

Statistisches Jahrbuch

für das

Deutsche Reich

Herausgegeben

vom

Kaiserlichen Statistischen Amt

Siebenundzwanzigster Jahrgang

1906



Berlin

Verlag von Puttkammer & Mühlbrecht

Buchhandlung für Staats- und Rechtswissenschaft

1906

Ladenpreis 2 M.

Statistisches Jahrbuch

für das

Deutsche Reich

Herausgegeben

vom

Kaiserlichen Statistischen Amt

Siebenundzwanzigster Jahrgang

1906

Universitäts-
bibliothek
Mannheim
300



Berlin

Verlag von Puttkammer & Mühlbrecht

Buchhandlung für Staats- und Rechtswissenschaft

1906

Städtisches Archiv

1871

Verzeichnis

Verzeichnis

Verzeichnis der Bücher

Verzeichnis der Bücher

1871

Universität
bibliothek
Mannheim
300

Städtische
Schlossbibliothek
Mannheim



Verzeichnis der Bücher

Vorwort

Das Statistische Jahrbuch für das Deutsche Reich hat in dem hiermit der Öffentlichkeit übergebenen 27. Jahrgang im wesentlichen dieselbe Einrichtung behalten wie die früheren Jahrgänge.

Neu aufgenommen sind die folgenden Übersichten: Abschnitt I. (11) Die Bevölkerung nach kirchlichen Bezirken am 1. Dezember 1900, Abschnitt IV. (2) Hauschlachtungen, (3) Schlachtvieh und Fleischbeschau, VI. (14d) Der Seeverkehr des deutschen Ostsee- und Nordseegebietes, VIII. (10) Die seit 1897 zum Börsenhandel zugelassenen ausländischen Wertpapiere, (12) Die deutschen Hypothekenbanken, XII. (4) Rechtsprechung in Unfall- und Invalidenversicherungssachen, XVI. (4) Die gesamte Arbeiterversicherung 1902, 1903, 1904; 1885/1904, (6) Privatviehversicherung, (7) Aus der Betriebsrechnung und der Bilanz der landwirtschaftlichen Versicherung 1903, XXI. Turnen. Sport. (1) Turnen, (2) Volks- und Jugendspiele, (3) Athletik, (4) Der Rudersport.

Dagegen sind in diesem Jahrgang nicht wiederholt die Übersichten, nach den Bezeichnungen des letzten Jahrgangs: Abschnitt I. (5) Wohnhäuser und Haushaltungen am 1. Dezember 1900, IV. (2) Viehstand nach Verkaufswert und Lebendgewicht, (3) Hühner und Bienenstöcke, XII. (1) Verteilung der ordentlichen Gerichte, XX. (2) Wasserversorgung in Orten mit 15 000 und mehr Einwohnern, Oktober 1903, (3) Seilanstalten, (4) Zugang der Krankheitsfälle in den allgemeinen Krankenhäusern.

Die als Anhang beigegebenen »Internationalen Übersichten« sind durch die neuesten Daten fortgeführt und ergänzt. Neu aufgenommen sind: Übersicht 11: Zuckerzeugung in den hauptsächlich beteiligten Ländern, (27) Ausländische Wechsel (a) Kurse der Auslandswechsel in Wien, (b) Amsterdam, (c) London, (d) Paris, (e) St. Petersburg (f) New-York.

Die graphischen Beilagen bringen zur Darstellung: in 3 schematischen Karten »Die Kriminalität der Zivilbevölkerung im Durchschnitt der Jahre 1898/1902, 1. Gefährliche Körperverletzung, 2. Einfacher Diebstahl, 3. Betrug; ferner den Anteil der Tarifvertragsstaaten, Meistbegünstigungsstaaten und Staaten ohne Handelsverträge am Spezialhandel des deutschen Zollgebiets (Tafel 4), Die Ausländer im Deutschen Reich (Tafel 5) und Die Deutschen im Auslande (Tafel 6)«.

Berlin, im Juni 1906.

Inhaltsübersicht

a. nach Hauptabschnitten

| Zfd. Nr. | Inhalts- übersicht Seite | Quellen- nachweis Seite | Tabellen- wert Seite |
|--|--------------------------------|-------------------------------|----------------------------|
| I. Gebietsenteilung und Bevölkerung..... | VI ... | XII ... | 1 |
| II. Bewegung der Bevölkerung | VI ... | XIII ... | 14 |
| III. Land- und Forstwirtschaft | VI ... | XIII ... | 24 |
| IV. Viehstand | VI ... | XIV ... | 32 |
| V. Gewerbe | VI ... | XIV ... | 37 |
| VI. Verkehr | VII ... | XVI ... | 63 |
| VII. Auswärtiger Handel | VII ... | XVIII ... | 97 |
| VIII. Geld- und Kreditwesen | VII ... | XIX ... | 215 |
| IX. Preise | VIII ... | XIX ... | 229 |
| X. Verbrauchsberechnungen..... | VIII ... | XIX ... | 232 |
| XI. Volksschulen..... | VIII ... | XX ... | 237 |
| XII. Justizwesen..... | VIII ... | XX ... | 238 |
| XIII. Reichstagswahlen..... | VIII ... | XX ... | 250 |
| XIV. Kriegswesen..... | VIII ... | XX ... | 251 |
| XV. Finanzwesen..... | VIII ... | XX ... | 255 |
| XVI. Versicherungswesen..... | VIII ... | XXII ... | 280 |
| XVII. Genossenschaftswesen..... | IX ... | XXIII ... | 304 |
| XVIII. Arbeitsmarkt | IX ... | XXIII ... | 305 |
| XIX. Organisation der Arbeitgeber und Arbeitnehmer.... | IX ... | XXIV ... | 314 |
| XX. Medizinalwesen und Hygiene | IX ... | XXIV ... | 325 |
| XXI. Turnen. Sport..... | IX ... | XXIV ... | 330 |
| XXII. Veterinärwesen..... | IX ... | XXIV ... | 333 |
| XXIII. Meteorologische Nachweise | IX ... | XXIV ... | 337 |
| XXIV. Die Schutzgebiete..... | IX ... | XXIV ... | 339 |
| Anhang: Internationale Übersichten | X ... | — ¹⁾ ... | 1* |
| Graphische Darstellungen..... | X ... | — ²⁾ ... | — |

¹⁾ Die hierfür benutzten Quellen sind bei den einzelnen Tabellen angeführt.

²⁾ In sachlicher Anordnung eingegliedert.

b. nach Einzeltabellen

| | Seite | | Seite |
|--|-------|--|-------|
| I. Gebietsenteilung und Bevölkerung | | 3. Ernteflächen der wichtigsten Nährfrüchte für Menschen und Vieh | 27 |
| 1. Die Bundesstaaten nach Fläche und Bevölkerung (1. Dezember 1905, vorl. Ergebn., bzw. 1900) | 1 | 4. Ernteertrag der wichtigsten Nährfrüchte für Menschen und Vieh | |
| 2. Bevölkerungswachstum seit 1816 | 2 | a. Gesamter Ernteertrag | 28 |
| 3. Bevölkerung des Reichs und des Zollgebiets seit 1847 | 2 | b. Ernteertrag im Verhältnis zur Fläche | 29 |
| 4. Bevölkerung des Branntweinsteuer- und Brauereiergebiets im jeweiligen Umfange seit 1885 | 2 | 5. Obstbau (1900) | 30 |
| 5. Alter und Familienstand der Bevölkerung am 1. Dezember 1900 | 3 | 6. Hopfenbau | 30 |
| 6. Die Bevölkerung in Stadt und Land am 1. Dezember 1900 | 4 | 7. Weinbau | 31 |
| 7. Religionsverhältnisse der Bevölkerung am 1. Dezember 1900 | 4 | 8. Tabakbau | 31 |
| 8. Die Bevölkerung nach der Muttersprache am 1. Dezember 1900 | 5 | IV. Viehstand | |
| 9. Die Ausländer im Deutschen Reich und die Deutschen im Auslande | 6 | 1. Viehstand nach der Zählung von 1904 .. | 32 |
| 10. Die (525) Gemeinden von mehr als 10 000 Einwohnern (1. Dezember 1905, vorl. Ergebn.) | 10 | 2. Hauschlachtungen | 33 |
| 11. Die Bevölkerung nach kirchlichen Bezirken am 1. Dezember 1900 | | 3. Schlachtvieh- und Fleischbeschau | 34 |
| A. Evangelische Bezirke | 12 | V. Gewerbe | |
| B. Katholische „ | 12 | 1. Die Gewerbebetriebe und ihr Personal (1895) | 37 |
| 12. Berufsverhältnisse nach der Zählung vom 14. Juni 1895 | 13 | 2. Die in den Jahren 1903 und 1904 in Fabriken und diesen gleichgestellten Anlagen beschäftigten Arbeiter (erwachsene und jugendliche beiderlei Geschlechts) | 38 |
| II. Bewegung der Bevölkerung | | 3. Zahl der in den Jahren 1903 und 1904 der Gewerbeaufsicht unterstehenden gewerblichen Anlagen und der darin beschäftigten Arbeiter | 40 |
| 1. Die Eheschließungen, Geborenen und Gestorbenen im Jahre 1904 | 14 | 4. Streiks und Aussperrungen im Jahre 1905 | 46 |
| 2. Die Geborenen und Gestorbenen nach Geschlecht; Uneheliche und Totgeborene; Säuglingssterblichkeit im Jahre 1904 | 15 | 5. Bergwerksbetrieb | 48 |
| 3. Die Eheschließenden nach dem Alter im Jahre 1904 | 16 | 6. Gewinnung von Salzen aus wässriger Lösung | 49 |
| 4. Bisheriger Familienstand der Eheschließenden im Jahre 1904 | 18 | 7. Hüttenbetrieb | 50 |
| 5. Das Religionsbekenntnis der Eheschließenden im Jahre 1904 | 18 | 8. Hochofenbetrieb | 51 |
| 6. Die Geborenen und Gestorbenen (einschließlich Totgeborene) nach Monaten im Jahre 1904 | 18 | 9. Eisengießereibetrieb | 51 |
| 7. Die Mehrlingsgeburten und die Mehrlingsfinder im Jahre 1904 | 18 | 10. Schweizeisenbetrieb | 52 |
| 8. Die Gestorbenen (ohne die Totgeborenen) des Jahres 1904 nach dem Alter | 19 | 11. Flußeisenbetrieb | 53 |
| 9. Eheschließungen, Geborene und Gestorbene im Gebiet des heutigen Deutschen Reichs 1851 bis 1904 | 20 | 12. Biergewinnung | |
| 10. Selbstmorde (1904 und 1902/1904) | 21 | a. Biergewinnung im Brauereiergebiet | 54 |
| 11. Die überseeische Auswanderung | 22 | b. Art und Betriebsumfang der Brauereien im Brauereiergebiet | 55 |
| 12. Ausweisungen von Ausländern im Jahre 1905 | 23 | c. Biergewinnung in den deutschen Steuergebieten und dem deutschen Zollgebiet | 55 |
| III. Land- und Forstwirtschaft | | 13. Branntweingewinnung | |
| 1. Die land- und forstwirtschaftlichen Betriebe nach der Zählung vom 14. Juni 1895 .. | 24 | a. Zahl der im Betriebe gewesenen Brennereien | 56 |
| 2. Bodenbenutzung (1900) | | b. Rohstoffverbrauch in den Brennereien | 56 |
| a. Hauptarten der Bodenbenutzung | 25 | c. Erzeugung und Kontingent der Brennereien | 57 |
| b. Benutzung des Acker- und Gartenlandes | 25 | 14. Schaumweingewinnung | 58 |
| c. Die Forsten und Holzungen nach der Aufnahme vom Jahre 1900 | 26 | 15. Zuckergewinnung | |
| | | a. Verarbeitung von Rüben zur Zuckergewinnung | 59 |
| | | b. Gewinnung von Roh- und Verbrauchszucker | 60 |
| | | 16. Gewinnung von Stärkezucker | 60 |
| | | 17. Patente, geschützte Muster und Warenzeichen | |
| | | a. Patente und Zier- (Geschmacks-) Muster | 61 |
| | | b. Gebrauchsmuster und Warenzeichen | 61 |
| | | c. Patente, Gebrauchsmuster und Warenzeichen nach Staaten und Landesteilen | 61 |
| | | d. Patente u. Gebrauchsmuster nach Klassen | 62 |
| | | e. Warenzeichen nach Klassen | 62 |

VI. Verkehr

| | |
|--|----|
| 1. Post und Telegraphie | |
| a. Anstalten und Leistungen | 63 |
| b. Verhältnisberechnungen | 65 |
| c. Personal | 65 |
| 2. Vollspurige Eisenbahnen | |
| a. Nach Staatsgebieten | 66 |
| b. Länge der vollspurigen Staats- und Privatbahnen | 67 |
| c. Anlagkapital, Ertrag und Personal | 67 |
| d. Betriebsmittel und Verkehr | 68 |
| e. Leistungen u. Kosten d. Betriebsmittel | 68 |
| f. Personenverkehr | 69 |
| g. Güterverkehr | 69 |
| 3. Schmalspurige Eisenbahnen | 70 |
| 4. Unfälle beim Betriebe der voll- und schmalspurigen Eisenbahnen | 70 |
| 5. Kleinbahnen | 71 |
| 6. Güterverkehr auf den Eisenbahnen | 72 |
| 7. Die deutschen Wasserstraßen | 74 |
| 8. Der Bestand der Fluß-, Kanal-, Haff- und Küstenschiffe | 75 |
| 9. Der Wasserstraßenverkehr an den bedeutenderen Durchgangs- und Hafentorten | 76 |
| 10. Der Güterverkehr an den wichtigeren Durchgangsstellen nach Hauptwarengattungen | 79 |
| 11. Der Bestand der deutschen Seeschiffe (Kaufahrtschiffe) am 1. Januar 1905: | |
| a. — im Vergleiche mit den Vorjahren .. | 82 |
| b. — nach der Heimat der Schiffe .. | 83 |
| c. — » Schiffsgattungen | 83 |
| d. — » Größe, Alter und Hauptmaterial der Schiffe | 84 |
| e. — nach der Verwendung der Schiffe .. | 85 |
| f. — in den 20 bedeutendsten deutschen Häfen | 85 |
| g. Das Personal am 1. Januar 1905 .. | 86 |
| 12. Neubauten von Schiffen auf deutschen Werften (einschließlich der Kaiserlichen Werften) und auf ausländischen Werften für deutsche Rechnung | 86 |
| 13. Anmusterungen von Vollmattrosen und unbefahrenen Schiffsjungen für die deutsche Handelsmarine | 87 |
| 14. Der Seeverkehr in den deutschen Häfen (im Jahre 1904) | |
| a. — im Vergleiche mit den Vorjahren .. | 88 |
| b. — nach Herkunft und Bestimmung .. | 89 |
| c. — nach Flaggen (im Vergleiche mit den Vorjahren) | 91 |
| d. Der Seeverkehr des deutschen Ostsee- und Nordseegebiets | 92 |
| e. — in den bedeutenderen deutschen Häfen .. | 93 |
| 15. Die Seereisen deutscher Schiffe | 94 |
| 16. Der Verkehr im Kaiser Wilhelm-Kanal .. | 94 |
| 17. Die verunglückten (verloren gegangenen) deutschen Seeschiffe | 95 |
| 18. Die Schiffsunfälle an der deutschen Küste .. | 96 |

VII. Auswärtiger Handel

| | |
|---|-----|
| Vorbemerkungen | 97 |
| 1. Generalhandel (1897/1905) | 97 |
| 2. Handel nach 4 Hauptabteilungen und im ganzen (1897/1905) | 98 |
| 3. Die Hauptabteilungen des Spezialhandels nach dem Wert und im Verhältnis zum Gesamtwert (1897/1905) | 99 |
| 4. Spezialhandel der wichtigeren Waren | 99 |
| 5. Mengen und Werte des Veredelungsverkehrs (1897/1904) | 168 |

| | |
|--|-----|
| 6. Die hauptsächlichsten Waren des Veredelungsverkehrs nach Mengen und Werten im Jahre 1904 | 168 |
| 7. Getreide, Hülsenfrüchte, Mehl (1897/1905) | |
| a. Einfuhr | 170 |
| b. Ausfuhr | 171 |
| 8. Anteil der wichtigsten Waren am Spezialhandel (1898/1905) | |
| a. Einfuhr | 172 |
| b. Ausfuhr | 174 |
| 9. Der Spezialhandel nach Erdteilen und Ländern | |
| I. a. Einfuhr (1898/1905) | 176 |
| b. Ausfuhr (1898/1905) | 178 |
| II. (Gesamt-Ein- und Ausfuhr 1899/1905) .. | 180 |
| 10. Anteil der Herkunft- und Bestimmungs-länder am Spezialhandel (1898/1905) | |
| a. Einfuhr | 182 |
| b. Ausfuhr | 184 |
| 11. Anteil der Tarifvertragsstaaten, Meistbegünstigungsstaaten und Staaten ohne Handelsverträge am Spezialhandel | |
| a. Einfuhr (1900/1905) | 186 |
| b. Ausfuhr (1900/1905) | 187 |
| 12. Die wichtigsten Waren des Spezialhandels im Verkehr mit den Tarifvertragsstaaten (1900/1905) | 188 |
| 13. Die wichtigsten Waren im Spezialhandel mit hervorragenden Meistbegünstigungsstaaten (1900/1905) | 200 |
| 14. Die wichtigsten Waren im Spezialhandel mit hervorragenden Staaten, mit welchen Handelsverträge nicht bestehen (1900/1905) .. | 212 |

VIII. Geld- und Kreditwesen

| | |
|---|-----|
| 1. Ausprägung und Einziehung von Reichsmünzen | 215 |
| 2. Banknotenumlauf | 215 |
| 3. Stand der Notenbanken | 216 |
| 4. a. Gesetzlich steuerfreie Maximalbeträge des ungedeckten Notenumlaufs | 216 |
| b. Notensteuer | 216 |
| c. Deckung des Notenumlaufs durch Metall in % | 216 |
| 5. Geschäftsverhältnisse der Reichsbank | |
| a. Im allgemeinen | 217 |
| b. Giroverkehr | 217 |
| c. Die steuerfreie Notenreserve der Reichsbank und der gleichzeitige Zinsfuß an den einzelnen Wochenausweistagen .. | 218 |
| d. Die durch den Barvorrat ungedeckten oder überdeckten Noten der Reichsbank an den einzelnen Wochenausweistagen .. | 218 |
| e. Deckung des Notenumlaufs der Reichsbank und der fremden Gelder in % .. | 219 |
| f. Die Metallvorräte der Reichsbank .. | 219 |
| g. Wechselverkehr | |
| 1. Ankauf und Einziehung | 219 |
| 2. Angekaufte Wechsel auf das Ausland .. | 220 |
| 3. Bankzinsfuß in % | 220 |
| 6. Der Marktzinsfuß (Privatdiskont) an der Berliner Börse im Jahre 1905 | 220 |
| 7. Wechselkurse an der Berliner Börse auf 6 auswärtige Plätze und deren Bankzinsfuß | |
| a. Für die Jahre 1896—1905 | 221 |
| b. Wechselkurse für die einzelnen Monate 1905 | 221 |
| 8. Kurse der deutschen Reichsanleihen an der Berliner Börse (1896—1905) | 222 |
| 9. Die bei den deutschen Börsen zum Börsenhandel zugelassenen Wertpapiere (1901—1905) .. | 222 |

| | Seite |
|---|-------|
| 10. Die seit 1897 zum Börsenhandel zugelassenen ausländischen Wertpapiere | |
| a. nach Jahren, Ländern und Gattungen (1897—1905) | 223 |
| b. nach Ländern und Gattungen im ganzen | 225 |
| 11. Sparkassen (im Jahre 1903) | 226 |
| 12. Die deutschen Hypothekendarlehen (1863 bis 1904) | 228 |

IX. Preise

| | |
|--|-----|
| 1. Marktpreise von Nahrungsmitteln (1896 bis 1905) | 229 |
| 2. Großhandelspreise wichtiger Waren (1896 bis 1905) | 230 |

X. Verbrauchsberechnungen

| | |
|---|-----|
| 1. Verbrauch der wichtigsten Getreidearten und der Kartoffeln | 232 |
| 2. Branntweinverbrauch im Branntweinsteuergebiet | 232 |
| 3. Bierverbrauch in den deutschen Steuergebieten | 233 |
| 4. Tabakverbrauch im Zollgebiet | 233 |
| 5. Salzverbrauch „ „ | 234 |
| 6. Zuckerverbrauch „ „ | 234 |
| 7. Verbrauch von Steinkohlen im Zollgebiet | 235 |
| 8. „ „ Braunkohlen „ „ | 235 |
| 9. „ „ Roheisen „ „ | 235 |
| 10. „ „ einigen im Auslande erzeugten Waren im Zollgebiet | 236 |

XI. Volksschulen

237

XII. Justizwesen

| | |
|---|-----|
| 1. Beschäftigung der ordentlichen Gerichte | |
| a. Zivilsachen in erster Instanz | 238 |
| b. Strafsachen „ „ | 239 |
| c. Zivil- und Strafsachen in den Rechtsmittelinstanzen | 240 |
| 2. Kriminalstatistik | |
| a. Die im Jahre 1904 abgeurteilten Personen und Handlungen | 241 |
| b. Die im Jahre 1904 verurteilten Personen nach Staaten und Landesteilen gezählt am Ort der Tat | 242 |
| 3. Rechtsprechung der Gewerbegerichte 1904 | 244 |
| 4. Rechtsprechung in Unfall- und Invalidenversicherungssachen | 246 |
| 5. Konkursstatistik | |
| a. Die neuen Konkurse und die beendeten Konkursverfahren nach dem Wohnsitz der Gemeinschuldner | 247 |
| b. Die neuen Konkurse und die beendeten Konkursverfahren nach dem Beruf der Gemeinschuldner | 248 |
| c. Die Dauer der beendeten Konkursverfahren | 249 |
| d. Die beendeten Konkursverfahren nach der Höhe der Schuldenmasse | 249 |
| e. Das finanzielle Ergebnis der beendeten Konkursverfahren | 249 |

XIII. Reichstagswahlen

250

XIV. Kriegswesen

| | |
|--|-----|
| 1. Etatsstärke des deutschen Heeres | 251 |
| 2. Etatsstärke der Kaiserlichen Marine | 252 |
| 3. Die Kriegsschiffe der Kaiserlichen Marine | 252 |
| 4. Ergebnisse des Heeres-Ergänzungsgeschäfts | 253 |
| 5. Die Herkunft und Schulbildung der im Ersatzjahr 1904 eingestellten Rekruten | 254 |

XV. Finanzwesen

Seite

| | |
|--|-----|
| 1. Ausgaben u. Einnahmen des Deutschen Reichs | 255 |
| Anhang: | |
| a. Die Überweisungen an die einzelnen Bundesstaaten | 263 |
| b. Die Matrifularbeiträge der einzelnen Bundesstaaten | 263 |
| c. Die rechnungsmäßigen Überschüsse und Fehlbeträge im Reichshaushalt 1871 bis 1904 | 264 |
| d. Reichsschulden | 264 |
| e. Der Reichs-Invalidenfonds | 264 |
| 2. Zollerträge für das Zollgebiet | |
| a. Ertrag der Zölle seit 1834 | 265 |
| b. Zollerträge im Rechnungsjahr 1904 | 265 |
| 3. Zollerträge einzelner wichtiger Waren | 266 |
| 4. Zollerträge im Verhältnisse zum Werte der Waren | 268 |
| 5. Berechnung der im aktiven Veredelungsverkehr in den Jahren 1904 und 1903 erlassenen Zollbeträge | 269 |
| 6. Desgl. im passiven Veredelungsverkehr | 271 |
| 7. Steuer- u. Zolleinnahmen vom Branntwein | 272 |
| 8. „ „ „ „ Bier | 273 |
| 9. „ „ „ „ Schaumwein | 273 |
| 10. „ „ „ „ Tabak | 274 |
| 11. „ „ „ „ Salz | 274 |
| 12. „ „ „ „ Zucker | 275 |
| 13. Einnahmen aus den Stempelabgaben | |
| a. Reichsstempelabgabe für Wertpapiere, Schlussnoten, Rechnungen u. Lotterielose | 276 |
| b. Spielfartenstempel | 276 |
| c. Wechselstempelsteuer | 276 |
| 14. Die Finanzen des Reichs u. der Bundesstaaten | |
| a. Die Ausgaben und Einnahmen nach den Voranschlägen | 277 |
| b. Die wichtigeren Einnahmequellen nach den Voranschlägen | 278 |
| c. Die Reichs- und Staatsschulden. Durchschnittsberechnungen | 279 |

XVI. Versicherungswesen

| | |
|---|-----|
| 1. Krankenversicherung | |
| a. Die Krankenkassen nach Staaten und Landesteilen | 280 |
| b. Die Krankenkassen nach ihren Leistungen | 282 |
| c. Die Krankenversicherung in den Knappschaftskassen und -vereinen | 283 |
| 2. Unfallversicherung | |
| a. Betriebe, Versicherte und Verletzte | 284 |
| b. Lohnbeträge, Einnahmen, Ausgaben und Reservefonds | 286 |
| c. Zahl und Folgen der Verletzungen in den Jahren 1886 bis 1904 | 290 |
| d. Die Unfallhäufigkeit | 291 |
| 3. Invalidenversicherung | |
| a. Geschäfts- und Rechnungsergebnisse der Versicherungsanstalten und zugelassenen Kasseneinrichtungen | 292 |
| b. Zugang an Renten und Festsetzung an Beitragserstattungen | 293 |
| c. Ausgaben der Versicherungsanstalten und zugelassenen Kasseneinrichtungen | 294 |
| d. Einnahmen und Vermögensbestand der Versicherungsanstalten und zugelassenen Kasseneinrichtungen | 295 |
| 4. Die gesamte Arbeiterversicherung 1902, 1903, 1904; 1885/1904 | |
| a. Einrichtung und Umfang der Arbeiterversicherung 1904 | 296 |
| b. Entschädigungsfälle | 296 |

| | Seite |
|---|------------|
| c. Einnahmen, Ausgaben, Vermögen... | 296 |
| d. Leistungen der Versicherungszweige.. | 297 |
| 5. Lebensversicherung | |
| a. Kapitalversicherung..... | 298 |
| b. Gewinnbeteiligung der Versicherten.. | 298 |
| c. Rentenversicherung der unter a behandelten Unternehmungen..... | 299 |
| d. Gewinn- u. Verlustrechnung der Lebensversicherungsgesellschaften für das Jahr 1903..... | 299 |
| e. Bilanz der Lebensversicherungsgesellschaften für Ende 1903..... | 300 |
| f. Die Kapitalanlagen der unter 5 e behandelten Lebensversicherungsgesellschaften..... | 300 |
| 6. Privatviehversicherung..... | 300 |
| 7. Aus der Betriebsrechnung und der Bilanz der landwirtschaftlichen Versicherung 1903 | 301 |
| 8. Privatfeuerversicherung, sowie Versicherung gegen Sturm-, Wasserschäden und Einbruchdiebstahl | |
| a. Umfang der privaten Feuer- usw. Versicherung..... | 302 |
| b. Aus der Betriebsrechnung und der Bilanz der Feuer- usw. Versicherung 1903 | 302 |
| 9. Bruttoprämieeinnahme..... | 303 |
| 10. Öffentliche Feuerversicherung..... | 303 |

XVII. Genossenschaftswesen

Die Erwerbs- und Wirtschaftsgenossenschaften

| | |
|--|-----|
| 1. nach dem Gegenstande des Unternehmens und nach der Haftpflichtart am 1. Januar 1906 | 304 |
| 2. nach den Geschäftsanteilsgruppen und nach der Haftpflichtart im Jahre 1904..... | 304 |

XVIII. Arbeitsmarkt

| | |
|--|-----|
| 1. Der Beschäftigungsgrad im Jahre 1905 nach den Nachweisungen der Krankenkassen | 305 |
| 2. Die Stellenvermittlung der kaufmännischen Vereine im Jahre 1905..... | 306 |
| 3. Die Arbeitslosigkeit in deutschen Fachverbänden in den Jahren 1905 und 1904.. | 308 |

XIX. Organisation der Arbeitgeber und Arbeitnehmer

| | |
|--|-----|
| 1. Freie Gewerkschaften im Jahre 1904.... | 314 |
| 2. Ausgaben der Gewerkschaftsorganisationen im Jahre 1904..... | 316 |
| 3. Hirsch-Dundersche Gewerkvereine i. J. 1905 | 318 |
| 4. Die Einnahmen und Ausgaben der Hirsch-Dunderschen Gewerkvereine, insbesondere die Aufwendungen zugunsten der verschiedenen Unterstützungszweige für das Jahr 1905..... | 319 |
| 5. Christliche Gewerkschaften und verwandte Organisationen in den Jahren 1904 bis 1906. Übersicht über Mitglieder und Kassenverhältnisse der christlichen Gewerkschaften Deutschlands..... | 320 |
| 6. Übersicht über Einnahmen und Ausgaben der dem Gesamtverband angeschlossenen christlichen Verbände im Jahre 1905.... | 322 |

| | |
|---|-----|
| 7. Unabhängige Vereine in den Jahren 1903 und 1904..... | 322 |
| 8. Der Anteil der einzelnen Unterstützungsarten an der Gesamtheit der Ausgaben im Jahre 1904 bzw. 1905 | |
| a. Freie Gewerkschaften (1904)..... | 323 |
| b. Hirsch-Dundersche Gewerkvereine(1905) | 324 |
| c. Christliche Gewerkschaften (1905).... | 324 |
| 9. Gesamtübersicht der Unterstützungsleistungen und Gesamtausgaben in deutschen Arbeiter-Fachverbänden in den Jahren 1905 bzw. 1904 bzw. 1903 nach den einzelnen Unterstützungsarten..... | 324 |

XX. Medizinisches und Hygiene

| | |
|---|-----|
| 1. Ärzte, Zahnärzte und Apotheken..... | 325 |
| 2. Todesursachen in den deutschen Orten mit 15 000 und mehr Einwohnern..... | 326 |
| 3. Die Blinden am 1. Dezember 1900..... | 328 |
| 4. Die Taubstummen am 1. Dezember 1900 | 329 |

XXI. Turnen. Sport.

| | |
|---------------------------------|-----|
| 1. Turnen..... | 330 |
| 2. Volks- und Jugendspiele..... | 331 |
| 3. Athletik..... | 331 |
| 4. Der Rudersport..... | 332 |

XXII. Veterinärwesen

| | |
|-------------------------|-----|
| Viehseuchen (1904)..... | 333 |
|-------------------------|-----|

XXIII. Meteorologische Nachweise (von 37 Beobachtungsstationen)

| | |
|---|-----|
| 1. Lufttemperatur..... | 337 |
| 2. Feuchtigkeit, Bewölkung und Niederschlagsmengen..... | 338 |

XXIV. Die Schutzgebiete

| | |
|--|-----|
| 1. Allgemeine Nachweise..... | 339 |
| 2. Handel der Schutzgebiete von 1899—1904 | 340 |
| 3. Auswärtiger Handel der Schutzgebiete | |
| a. Ostafrika 1904..... | 340 |
| b. Kamerun 1904..... | 341 |
| c. Togo 1905..... | 341 |
| d. Südwestafrika 1903..... | 342 |
| e. Neu-Guinea 1904 | |
| a. Bismarck-Archipel..... | 342 |
| b. Kaiser-Wilhelmsland..... | 342 |
| c. Ostkarolinen..... | 343 |
| d. Westkarolinen..... | 343 |
| e. Marianen..... | 343 |
| f. Marshall-Inseln 1904..... | 343 |
| g. Samoa (1905)..... | 344 |
| Tingtau (1902/03—1904/05)..... | 344 |
| 4. Handel (Eigenhandel) des deutschen Schutzgebiets mit den Schutzgebieten (1904—1905) | |
| 1. Ostafrika..... | 345 |
| 2. Südwestafrika..... | 345 |
| 3. Kamerun..... | 346 |
| 4. Togo..... | 346 |
| 5. Kiautschou..... | 347 |
| 6. Neu-Guinea, Marshall-Inseln, Karolinen, Palau und Marianen (ohne Guam)..... | 347 |
| 7. Samoa-Inseln (hauptsächlich die deutschen Inseln Upolu u. Savaii)..... | 347 |

Anhang

Internationale Übersichten

| | Seite |
|---|-------|
| 1. Fläche, Bevölkerung und Bevölkerungswachstum | 3* |
| 2. Die erwachsene Bevölkerung nach dem Familienstande | 6* |
| 3. Wichtigere Todesursachen in Staaten und Städtegruppen | 8* |
| 4. Wichtigere Todesursachen in europäischen Großstädten | 10* |
| 5. Eheschließungen, Geburten und Sterbefälle | 12* |
| 6. Säuglingssterblichkeit | 13* |
| 7. Die Erwerbstätigen unter der Bevölkerung | 14* |
| 8. Die Erwerbstätigen nach Berufsabteilungen | 15* |
| 9. Anbaufläche der 4 Hauptgetreidearten und der Kartoffeln | 16* |
| 10. Viehstand | 16* |
| 11. Zuckerverzeugung in den hauptsächlich beteiligten Ländern | 17* |
| 12. Kohलगewinnung | 18* |
| 13. Roheisengewinnung | 19* |
| 14. Zink-, Blei- und Kupfergewinnung | 20* |
| 15. Goldgewinnung | 21* |
| 16. Silbergewinnung | 22* |
| 17. Die Edelmetallgewinnung der Welt seit 1493 | 23* |
| 18. Post-, Telegraphen- und Fernsprecheinrichtungen im Jahre 1903 | |
| a. Post | 24* |
| b. Fernsprecheinrichtungen | 24* |
| c. Telegraphen | 26* |
| d. Einnahmen und Ausgaben | 27* |
| 19. Die Eisenbahnen der Erde in den Jahren 1890 und 1904 | 28* |
| 20. Betriebsergebnisse deutscher und ausländischer Eisenbahnen in den Jahren 1895 und 1903 | 30* |
| 21. Bestand der Handelsflotten | 32* |
| 22. Seeverkehr | 33* |
| 23. Der Außenhandel der wichtigeren Länder der Erde. (Ein- und Ausfuhr im Spezialhandel und im Gesamthandel) | 34* |
| 24. Desgl. Gesamtaußenhandel | 40* |
| 25. Diskontsätze der wichtigsten Notenbanken | 42* |
| 26. Marktzinssätze an den wichtigsten Börsenplätzen | 42* |
| 27. Ausländische Wechsel | |
| a. Kurse der Auslandswechsel in Wien | 43* |
| b. » » » in Amsterdam | 43* |
| c. » » » in London | 44* |
| d. » » » in Paris | 44* |
| e. » » » in St. Petersburg | 44* |
| z. Wechsel | 45* |
| β. Schecks | 45* |
| f. Kurse der Auslandswechsel in New-York | 45* |
| 28. Banken | |
| a. Die Reichsbank seit 1880 | 46* |
| b. Die Bank von England seit 1880 | 46* |
| c. Die Bank von Frankreich seit 1880 | 47* |
| d. Die österreichisch-ungarische Bank seit 1880 | 47* |
| e. Die Bank von Italien seit 1895 | 48* |
| f. Die Russische Staatsbank seit 1897 | 48* |
| 29. Stand der wichtigsten europäischen Zentralnotenbanken und der Vereinigten New-Yorker Clearinghouse-Banken, nach den Ausweisen vom 31. Dezember 1905 | 48* |
| 30. Kurse von Staatsanleihen | |
| a. Kurse der deutschen Reichsanleihen an der Berliner Börse | 49* |
| b. Kurse der preussischen Staatsanleihen an der Berliner Börse | 49* |
| c. Kurse fremder Staatsanleihen im Ausland | 50* |
| 31. Ausprägung von Münzen | 51* |

Graphische Darstellungen

1. Kriminalität der Zivilbevölkerung im Durchschnitt der Jahre 1898/1902. — Gefährliche Körperverletzung. —
2. Desgl. — Einfacher Diebstahl. —
3. Desgl. — Betrug. —
4. Anteil der Tarifvertragsstaaten, Meistbegünstigungsstaaten und Staaten ohne Handelsverträge am Spezialhandel des deutschen Zollgebiets.
A. Einfuhr. B. Ausfuhr.
5. Die Ausländer im deutschen Reich (1900).
6. Die Deutschen im Auslande (um 1900).



Quellennachweis

für die

nachfolgenden Zusammenstellungen I—XXIV

Zugleich Übersicht

der bis Juni 1906 erschienenen

Veröffentlichungen des Kaiserlichen Statistischen Amtes
in sachlicher Anordnung

Vorbemerkungen

Zur Einrichtung, Entwicklung und Geschichte der Reichsstatistik im allgemeinen, der Statistik des Deutschen Reichs und des Kaiserlichen Statistischen Amtes:

Sinweis auf die Inaussichtnahme einer besonderen Reichsbehörde für Statistik — s. Thronrede bei der Eröffnung des Reichstages am 8. April 1872 ... in Stenogr. Ber. d. Deutsch. Reichst., I. Leg. Per., III. Sess. 1872, Bd. 1 (S. 2, Abs. 5).

»Denkschrift, betreffend den (ersten) Etat für das Statistische Amt (1872—73)« — s. Drucksachen des Deutschen Reichstages I. Leg. Per., III. Sess. 1872, Bd. 1, Nr. 8 (S. 12—13).

Beratung — s. Stenogr. Berichte dazu, Bd. 1 (S. 25, 27—29).

Mitteilung über die erfolgte Errichtung des K. St. Amtes — s. Deutscher Reichs-Anzeiger vom 15. August 1872, Nr. 191.

»Die Anordnungen des Bundesrates für die gemeinsame Statistik der deutschen Staaten mit den vorbereitenden Verhandlungen, insbesondere den Protokollen und Berichten der Kommission für die weitere Ausbildung der Statistik des Zollvereins« I. R. Bd. 1 (1873).

»Zusammenstellung der zu Anfang des Jahres 1884 geltenden Bestimmungen für die gemeinsame Statistik des Deutschen Reichs« . . . R. B. Bd. 1 (1884).

»Die Statistik des Deutschen Reichs im Jahre 1897« (Übersicht über die Entwicklung der Statistik des Deutschen Reichs und über die Arbeiten des K. Statist. Amtes im einzelnen) R. B. Bd. 101 (1897).

Jährliche Nachträge dazu in jedem ersten Vierteljahrsheft z. Stat. d. D. Reichs.

»Statistik der Organisation der Zoll- und Steuerverwaltung« in I. R. Bd. 6 (1874).

Entwicklung und Einrichtung der deutschen Arbeiterstatistik Beitr. z. Arb.-Stat. Nr. 1 (1904) (S. 176—212).

Einrichtung der Abteilung für Arbeiterstatistik R. Arb.-Bl. 1903, Nr. 1 (S. 2—4).

»Die amtliche Statistik Deutschlands. Der 9. Tagung des Internationalen Statistischen Instituts . . . 1903 vorgelegt«. Berlin (Carl Seymann's Verlag) 1903. 8^o (38 Seiten).

Retrologe¹⁾: »Zur Geschichte des K. Stat. Amtes«: (Karl Becker † und Matthias Schumann †) B. S. 1896, III (S. III, 1—4).

Hans von Scheel † (nebst Verzeichnis seiner Schriften) B. S. 1901, IV (4 Seiten).

Leopold Wilhelm † B. S. 1904, I (2 Seiten).

¹⁾ Vgl. auch: »Zeitschrift des Kgl. Preuss. Statistischen Bureau« — »Allgem. Deutsche Biographie, Nachträge« — »Biograph. Jahrbuch und Deutscher Retrolog, hrsg. v. A. Berteilheim«.

Die Veröffentlichungen des Kaiserlichen Statistischen Amtes²⁾ sind außer dem vorliegenden Jahrbuch folgende:

1. Statistik des Deutschen Reichs
Erste Reihe, Bd. 1—63 (I—LXIII); 1873 bis 1883.

Seit 1884: Neue Folge, Bd. 1—149. Seit 1903 ohne den Zusatz R. B.: Bd. 150—162 (Tabellen), 163—168, 171 (169, 170 und 178 im Druck).

Von Band 39 der Neuen Folge (Beschreibung der Wasserstraßen) sind bis jetzt Teil 1: (Gebiet der Ostsee), Teil 2, a: (Elbe), Teil 2, b: (Wesergebiet), Teil 2, c: (Emsgebiet), und Teil 3, a: (Rheingebiet) erschienen; Teil 3, b: (Donaugebiet) befindet sich im Druck.

2. Vierteljahrshefte zur Statistik des Deutschen Reichs

Die Jahrgänge 1873 bis 1876 bilden die Bände 2, 8, 14 und 20 der Ersten Reihe der Statistik des Deutschen Reichs. Eine neue Folge der Vierteljahrshefte erscheint seit 1892 als besondere Zeitschrift. Die Hefte erscheinen in der Regel im zweiten Monat des Vierteljahrs (vgl. letzte Seite des Umschlags). Jahrg. 1—15 (1892—1906).

3. Monatshefte zur Statistik des Deutschen Reichs

Diese sind von 1877 bis 1891 als Bände 25, 30, 37, 43, 48, 53 und 59 der Ersten Reihe der Statistik des Deutschen Reichs, von 1884 an als besondere Zeitschrift erschienen. Seit 1892 erscheinen an ihrer Stelle außer den V. S. (Nr. 2):

Monatliche Nachweise über den Auswärtigen Handel Deutschlands, nebst Angaben über Großhandelspreise, Zucker, Branntwein, deutsche Seefischerei und Handel der deutschen Schutzgebiete.

4. Drucksachen des Kais. Statist. Amtes — Abteilung für Arbeiterstatistik:

Erhebungen, Nr. 1—3 (1903—1904).

5. Reichs-Arbeitsblatt. Herausgegeben vom K. Stat. Amt — Abteilung für Arbeiterstatistik.

Seit April 1903 monatlich (vgl. auch letzte Seite des Umschlags).

6. Beiträge zur Arbeiterstatistik. Bearbeitet im K. St. Amt — Abteilung für Arbeiterstatistik. Nr. 1 (1904), Nr. 2 (1905).

7. Einzelarbeiten, nachstehend sachlich eingeordnet (vgl. auch letzte Seite des Umschlags)

²⁾ Verlag für Iff. Nr. 1—3 und »Jahrbuch«: Pottammer & Mühlbrecht, Berlin, W 56, Französische Straße 28. Verlag für die Iff. Nr. 4—6: Carl Seymann's Verlag, Berlin, W 8, Mauerstraße 43—44, wo auch die Drucksachen des Beirats für Arbeiterstatistik: Verhandlungen (Protokolle) erscheinen.

Der hier folgende Quellennachweis ist nach den Hauptabschnitten (I—XXIV) des vorliegenden Jahrbuchs eingeteilt, und es sind außer den Veröffentlichungen des Statistischen Amtes auch die für die Bearbeitung der genannten Abschnitte benutzten sonstigen Quellenwerke genannt. Vorläufige Nachweisungen, die in den Vierteljahrsheften zur Veröffentlichung gelangen, sind hier nur insoweit berücksichtigt, als endgültige Feststellungen noch nicht an Stelle der vorläufigen getreten sind. Veröffentlichungen des Kaiserlichen Statistischen Amtes im Deutschen Reichsanzeiger sind nur dann erwähnt, wenn ihr Inhalt bisher in den eigenen Veröffentlichungen des Amtes noch nicht wiedergegeben worden ist.

Bei den Hinweisen auf die Veröffentlichungen des Kaiserlichen Statistischen Amtes sind folgende Abkürzungen angewendet:

- 1. R. = Erste Reihe der Statistik des Deutschen Reichs (Bd. 1 bis 63);¹⁾
- R. F. = Neue Folge der Statistik des Deutschen Reichs (Bd. 1—149);
- Vb. = Statistik des deutschen Reichs, Band (Bd. 150 fg.);
- M. S. = Monatshefte (1884—1891);
- M. N. = Monatl. Nachweise über den auswärt. Handel (1892 fg.);
- V. S. = Vierteljahrshefte (1892 fg.);
- R. Arb. Bl. = Reichs-Arbeitsblatt (1903 fg.);
- Erheb. = Drucksachen des R. St. Amtes — Abteilung für Arbeiterstatistik — Erhebungen, Nr. . . . (1903 fg.);
- Beitr. z. Arb. Stat. = Beiträge zur Arbeiterstatistik, Nr. . . . (1904).

Bei den am Schluß einzelner Abschnitte angeführten »Graphischen Darstellungen« bedeuten die kurziv gedruckten Ziffern den betr. Jahrgang des vorliegenden Jahrbuchs.

I. Gebietseinteilung und Bevölkerung

Volkszählungen

- Die Volkszählung v. 1. Dez. 1871 T. 1. . . 1. R. Vb. 2, S. 97.
- „ „ „ „ „ 2. . . „ 14, „ VI. 1.
- Desgl. vom 1. Dezember 1875: Hauptergebnis 1. R. Vb. 20, S. VIII. 67.
- Verichtigung 1. R. Vb. 25, Febr.-S. S. 176.
- (Ausführliche Bearbeitung) T. 1 „ „ 25, Juli-S. „ 1.
- „ 2 „ „ 30, Apr.-S. „ 1.
- Die Volkszählung am 1. Dez. 1890. 1. R. Vb. 57.
- Desgl. v. 1. Dez. 1885 R. F. „ 32.
- „ „ 1. Dez. 1890 „ 68.
- „ „ 2. Dez. 1895 V. S. { 1897, I—IV.
- „ „ „ „ „ „ „ „ { 1898, I—II.
- „ „ 1. Dez. 1900 Vb. 150—151.
- „ „ 1. Dez. 1905 (verl. Ergebnisse) V. S. 1906, I.

Besondere Arbeiten zur Bevölkerungsstatistik — (vgl. auch unten: »Gewerbe«).

Synoptische Zusammenstellung der in den einzelnen deutschen Staaten erlassenen Vorschriften über die Registerführung bei den Eheschließungen, Geburten und Sterbefällen . . 1. R. Vb. 25, Dezbr.-S. (S. 9—27).

Deutsche Sterbetafel, gegründet auf die Sterblichkeit der Reichsbevölkerung in den 10 Jahren 1871/72 bis 1880/81, nebst Vergleichen mit anderen Sterbetafeln. . . M. S. 1887, XI. Verichtigung hierzu. „ 1887, XII.

Eine gekürzte Darstellung — f. im Jahrbuch 1888.

Die Volkszahl der deutschen Staaten nach den Zählungen seit 1816. 1. R. Vb. 37, Juli-S. S. 1.

Eisenbahn- und Bevölkerungsstatistik der deutschen Städte, insbesondere der deutschen Kleinstädte und Landstädte in der Periode von 1867 bis 1875 1. R. Vb. 30, Okt.-S. S. 1.

Desgl. f. d. Periode 1867 bis 1880. . . M. S. 1884, V. Bevölkerungsbedichtigkeit nach der Volkszählung vom 1. Dezbr. 1875. . . 1. R. Vb. 30, März-S. S. 37.

Stand und Bewegung der Bevölkerung des Deutschen Reichs und fremder Staaten in den Jahren 1841 bis 1886. R. F. Vb. 44.

Die Bevölkerung des Deutschen Reichs im 19. Jahrhundert auf Grund der deutschen und der internationalen Bevölkerungsstatistik. . V. S. 1902, I. (vgl. a. »Volkszählung 1900« Vb. 150, S. 183*).

Bevölkerungsvermehrung 1890/95 und 1885/90 V. S. 1897, III.

Die Deutschen im Auslande und die Ausländer im Deutschen Reich

(am 1. Dezember 1880) M. S. 1884, VIII. Desgl. (1. Dezember 1890) V. S. 1894, III.

Die Ausländer im Deutschen Reich (1. 12. 1900) V. S. 1902, I, sowie in Vb. 150 u. 151.

Die Deutschen im Auslande und die Ausländer im Deutschen Reich Ergänzz. zu V. S. 1905, I.

Verzeichnis aller Wohnorte von 2 000 und mehr Einwohnern

(1. Dezember 1875) 1. R. Vb. 25, Juli-S. S. 59. Desgl.: (1. Dezember 1880) 1. R. Vb. 57.

Desgl.: (1. Dezember 1885) R. F. „ 32. Desgl.: (1. Dezember 1890) V. S. 1892, II.

Desgl.: (2. Dezember 1895) „ 97, III. Desgl.: (1. Dezember 1900) { „ 1902, I.

— vgl. auch unten: »Bewegung der Bevölkerung« —

Graphische Darstellungen

Bevölkerungsbedichtigkeit (1. 12. 1875) I (1880). Desgl. (1. 12. 1890) XIV (1893).

Desgl. (1. 12. 1900) XXIV (1903). Verteilung der evangel. und katbol. Bevölkerung (1. 12. 1871) I (1880).

Die evangel. und katbol. Bevölkerung (1. 12. 1900) XXIV (1903). Die Ausländer im Deutschen Reich (1900) XXVII (1906).

Die Deutschen im Auslande (am 1900) XXVII (1906).

Berufszählungen

a. Die Berufszählung vom 5. Juni 1882

Berufsstatistik des Reichs und der kleineren Verwaltungsbezirke mit einer Einleitung und mit cartographischen Darstellungen R. F. Vb. 2.

Berufsstatistik der Großstädte „ 3.

Berufsstatistik der Staaten und größeren Verwaltungsbezirke. 3 Teile R. F. Vb. 4.

Die aus den Ergebnissen der allgem. Berufszählung vom 5. Juni 1882 bearbeitete landwirtschaftliche und gewerbliche Betriebsstatistik ist in R. F. Vb. 5—7 veröffentlicht. (Vgl. unten: »Land- u. Forstwirtschaft«, »Gewerbe«).

b. Die Berufs- und Gewerbeabzählung vom 14. Juni 1895

Die beschäftigungslosen Arbeitnehmer im Deutschen Reich am 14. Juni und 2. Dezember 1895 Ergänzz. zu V. S. 1896, IV.

Die Hausiergewerbetreibenden im Deutschen Reich am 14. Juni 1895 V. S. 1897, I.

Die Bevölkerung nach Beruf, Alter, Familienstand und Religionsbekenntnis auf Grund der Berufszählung v. 14. Juni 1895 Ergänzz. zu V. S. 1897, II.

Berufsstatistik für das Reich im ganzen, Teil 1—2 R. F. Vb. 102—103.

„ der Bundesstaaten, T. 1—3. R. F. Vb. 104—106. Berufsstatistik der Großstädte, Teil 1—2. . . R. F. Vb. 107—108.

„ der kleineren Verwaltungsbezirke R. F. Vb. 109. „ nach Ortsgrößtenklassen „ „ 110

¹⁾ Ursprünglich in römischen Ziffern.

Die berufliche und soziale Gliederung des Deutschen Volkes n. d. Berufszählung v. 14. Juni 1895. (Mit 9 Tafeln u. 19 Karten) N. F. Bd. 111. Über die Ergebnisse der landwirtschaftlichen und der gewerblichen Betriebszählung — f. unten: »Land- u. Forstwirtschaft« und »Gewerbe«.

Graphische Darstellungen

- 3 Diagramme, betreffend den Altersaufbau der Reichsbevölkerung mit Unterscheidung der Erwerbstätigen, Dienenden, Angehörigen und beruflichen Selbständigen, sowie den Altersaufbau der Erwerbstätigen der einzelnen Berufsabteilungen (5. 6. 1882)... XI (1890).
- Die landwirtschaftliche Bevölkerung (Erwerbstätige im Hauptberuf, deren Dienende und Angehörige) (5. 6. 1882)... V (1884).
- Desgl. (Berufsart A 1) im Verhältnis zur Gesamtbevölkerung (14. 6. 1895)... XIX (1898).
- Die industrielle Bevölkerung (Erwerbstätige im Hauptberuf, deren Dienende und Angehörige) (5. 6. 1882)... V (1884).
- Desgl. (Berufsabteilung B) im Verhältnis zur Gesamtbevölkerung (14. 6. 1895)... XIX (1898).
- Das Personal der Großbetriebe (mit mehr als 100 Personen) in der Industrie ausföhl. Bergbau und Hüttenwesen im Verhältnis zu den in der Industrie gewerbetätigen Personen überhaupt (14. 6. 1895)... XIX (1898).
- Die dem Handel und seinen Hilfsgebetrieben angehörende Bevölkerung (Erwerbstätige im Hauptberuf, deren Dienende und Angehörige) (5. 6. 1882)... V (1884).
- Die handelsgewerbliche Bevölkerung im Verhältnis zur Gesamtbevölkerung (14. 6. 1895)... XIX (1898).
- Die Bevölkerung der Berufsgruppe Textilindustrie im Verhältnis zur Gesamtbevölkerung (14. 6. 1895)... XX (1899).

II. Bewegung der Bevölkerung

Eheschließungen, Geburten und Sterbefälle

| | | | | | |
|-------|----------------------------|---------------|-------------|---------|------|
| Jahr | Dezember 1871 u. Jahr 1872 | I. R. Bd. 8, | ... | S. VI. | 1. |
| 1873 | | » 14, | ... | » III. | 92. |
| | Nachtrag hierzu | » 20, | ... | » III. | 106. |
| 1874 | | » 20, | ... | » III. | 48. |
| | Nachtrag f. 1874 u. früher | » 25, | April. | S. 58. | |
| 1875 | | I. R. Bd. 25, | April. | S. 1. | |
| 72—75 | | » 30, | Juli. | S. 1. | |
| 76 | | » 25, | Dezbr. | S. 1. | |
| 77 | | » 37, | Febr. | S. 1. | |
| 78 | | » 43, | Januar. | S. 1.* | |
| 79 | | » 43, | ... | S. XII. | 1. |
| 80 | | » 48, | ... | S. XII. | 1. |
| 81 | | » 59, | ... | S. I. | 1.* |
| 82 | | » 59, | ... | S. XII. | 1. |
| 83—89 | | je im M. | S. 1884—90. | S. XII. | |

(Berichtigung zu 1886.)

- 1890 fg. B. S. 1892 fg. I.
- Die Geburtenhäufigkeit im Durchschnitt der Jahre 1894—1896 (mit 1 Karte) ... B. S. 1899, I.
- Die Heiratshäufigkeit i. d. Jahren 1894—1896, nachgewiesen nach kleineren Verwaltungsbezirken (mit 1 Karte) ... B. S. 1900, I.
- Die Häufigkeit der Sterbefälle und die natürliche Bevölkerungsvermehrung (Überschuf der Geburten über die Sterbefälle) in den Jahren 1894 bis 1896, nach kleineren Verwaltungsbezirken (mit 2 Karten) ... B. S. 1901, I.
- Deutsche Sterbetafel (1871/72 bis 1880/81) — f. oben: »Besondere Arbeiten zur Bevölkerungstatiistik«.
- Todesursachen in den Städten — f. unten: »Medizinalwesen«.

Graphische Darstellungen

- Zahlenverhältnis der beiden Geschlechter in der Bevölkerung (1. 12. 1890) ... XV (1894).
- Die Schwankungen der Zahl der Geburten, Sterbefälle, Eheschließungen (1841—1890) ... XIII (1892).
- Häufigkeit der Eheschließungen, Geburten und Sterbefälle, sowie Größe des Geburtenüberschusses (1841—1900) ... XXIII (1902).
- Heiratshäufigkeit (1894—1896) ... XXI (1900).
- Geborene im Verhältnis zur Gesamtbevölkerung (1872—1880) IV (1883).
- Uneheliche Geburten im Verhältnis zur Gesamtzahl der Geburten (1872—1880) ... IV (1883).
- Geburtenhäufigkeit (1894—1896) ... XX (1899).

- Natürliche Bevölkerungsvermehrung (Überschuf der Geburten über die Sterbefälle) (1894—1896) ... XXII (1901).
- Graphische Darstellungen aus der Deutschen Sterbetafel 1871/81. 1. Altersaufbau der mittleren Bevölkerung. 2. Ausgeglichenere Sterbenswahrscheinlichkeiten. 3. Mittlere Lebensdauer XII (1891).
- Gestorbene im Verhältnis zur Gesamtbevölkerung (1872—1880) IV (1883).
- Todesursachen in den deutschen Orten von 15 000 und mehr Einwohnern (1877—1901) ... XXV (1904).
- Häufigkeit der Sterbefälle (1894—1896) ... XXII (1901).

Selbstmorde — f. Jahrbuch 1897 u. fg.

| | |
|-------------------------------|----------------|
| Die Selbstmorde in den Jahren | |
| 1895—1897 | B. S. 1899, I. |
| 1896 fg.—1898 fg. | » 1900 fg. I. |

Quellen:

Veröffentlichungen oder besondere Mitteilungen der landesstatistischen Zentralstellen (vgl. auch: »Allgemeines Statistisches Archiv, Jahrg. 4 (1896)«, S. 716 fg.).

Überseeische Auswanderung

| | | | |
|---------|-----------------|------|-----------------|
| Jahr | I. R. Bd. | Jahr | I. R. Bd. |
| 1871/72 | 2, S. II. 128. | 1879 | 43, S. III. 17. |
| 1873 | 8, S. II. 112. | 80 | 48, S. II. 113. |
| 74 | 14, S. II. 105. | 81 | 53, S. I. 15. |
| 75 | 20, S. IV. 32. | 82 | 59, S. I. 86. |
| 76 | 25, März. | 83 | M. S. 1884, I. |
| 77 | 30, März. | 84 | S. 85, I. |
| 78 | 37, März. | 85 | S. 86, I. |

und so fort in jedem ersten M.-S. bzw. B.-S. des nächstfolgenden Jahres.

Vierteljährliche Nachweisungen der überseeischen Auswanderung: seit 1892 in den B. S.; für das erste Vierteljahr im zweiten Heft usw.; zuletzt für das zweite Vierteljahr 1899 in B. S. 1899, III. Von da ab außer den obigen Jahresnachweisen nur noch monatliche Übersichten im »Deutschen Reichsanzeiger«.

Ausweisungen von Ausländern — f. Jahrbuch 1881 u. fg.

Quelle:

»Zentralblatt für das Deutsche Reich. Herausg. im Reichsamt des Innern. Berlin.«

Erwerbung und Verlust der Reichs- und Staatsangehörigkeit

durch Urkundenerteilung im

| | | | |
|------|----------------|-------|-------------------------|
| Jahr | I. R. Bd. | Jahr | I. R. Bd. |
| 1872 | 2, S. IV. 44. | 1879 | 43, S. VII. 1. |
| 73 | 8, S. VII. 1. | 80 | 48, S. VII. 28. |
| 74 | 14, S. X. 1. | 81 | 53, S. IX. 12. |
| 75 | 20, S. XI. 16. | 82 | 59, S. X. 205. |
| 76 | 25, Debr. | 83 | M. S. 1884, X. |
| 77 | 30, Febr. | 84—86 | S. 85—87, VIII. |
| 78 | 37, S. 24. | | Wird nicht fortgesetzt. |

Besondere Arbeiten zur Bewegung der Bevölkerung — f. oben Abschn. I.

III. Land- und Forstwirtschaft

Landwirtschaftliche Betriebe

- Landwirtschaftliche Betriebsstatistik nach der Berufszählung von 1882 ... N. F. Bd. 5.
- Die Landwirtschaft im Deutschen Reich nach der landwirtschaftlichen Betriebszählung vom 14. Juni 1895. (Mit 8 Karten) N. F. Bd. 112.

Graphische Darstellungen

- Die Verteilung der landwirtschaftlichen Betriebe:
 - 1. der kleinsten Betriebe
 - 2. der Kleinbetriebe
 - 3. der mittleren Betriebe (5. 6. 1882) ... VIII (1887),
 - 4. der Großbetriebe
- Durchschnittsgröße der landwirtschaftlichen Betriebe von 1 ha und mehr landwirtschaftlich benutzter Fläche (14. 6. 1895) ... XIX (1898).
- Vgl. auch oben: »Berufszählungen«.

Landwirtschaftliche Bodenbenutzung

Die Bodenbenutzung nach den landwirtschaftlichen Aufnahmen des Jahres 1878 . . . 1. R. Bd. 43, S. II. 1.
Die Bodenkultur des Deutschen Reichs. Atlas der landwirtschaftlichen Bodenbenutzung nebst Darstellung der Forstfläche nach der Aufnahme im Jahre 1878 mit Tabellen und erläuterndem Text.
Berlin 1881, Fol.° (15 Karten, XI u. 51 S.)
[außerhalb der Nummernfolge der Bände d. St. d. D. R. 1)].

Die Ergebnisse der Ermittlung der landwirtschaftlichen Bodenbenutzung im Sommer 1883.

M. S. 1885, I.

Berichtigung hierzu: Neuaufnahme (1883) für den Kreis Lublinj — s. B. S. 1894, IV (S. 135, Anmerkung).

Desgl. im Jahre 1893 B. S. 1894, IV.

» » 1900 » 1902, III.

Ergebnisse der Obstbaumzählung im Jahre 1900 B. S. 1902, II.

Graphische Darstellungen

Verteilung des Acker- und Gartenlandes (1878) II (1881).
» » Waldes (1878) II (1881).
» der Wiesen (1878) II (1881).

Anbau, Saatenstand und Ernten

Erntestatistik für das Erntejahr

1878/79 1. R. Bd. 37, Deut. S. 37.
79/80 » 43, S. X. 1.
80/81 » 48, S. VIII. 1.
81/82 » 53, » VII. 1.
82/83 » 59, » VII. 1.
83/84 M. S. 1884, XI.
84/85—90/91 » 1885—91, VII.
91/92—1898 B. S. 1892—99 III. (hym. IV).

Erntestatistik (erhoben nach dem Bundesratsbeschlusse vom 19. Jan. 1899)

» » für das Jahr 1899 . . . Ergänzung B. S. 1899, IV.
» » 1900 fg. B. S. 1901 fg., I.

Rückblick auf die beiden Jahrzehnte 1878/87 und 1888/97 . . . B. S. 1899, III.

Saatenstandsnachrichten und Ernteschätzungen²⁾ für das Jahr

1893—1898 B. S. 1893—1898, IV.
Berichtigung zu 1894 » 1895, I.

Anbauflächen der hauptsächlichsten Fruchtarten im Juni 1899 . . . B. S. 1899, IV.

» » 1900 fg. » 1900 fg., III. (bzw. IV).

Hopfenanbau und Schätzung der Hopfenernte im Jahre 1899 fg. . . . B. S. 1899 fg., IV.

Tabakbau und »Ernte« — s. unten: Tabaksteuer bei »Sinnanzweifen«.

Anbau von Zuckerrüben — im Mai- oder Juniheft der M. R. 1895 fg.
(vgl. auch unten: »Preise usw«, »Verbrauchsrechnungen«).

Der Ausfall der Obststerne im Jahre 1873 1. R. Bd. 2, S. IV. 95.

für 1874 » 14, » I. 137.
» 75 » 20, » IV. 1.

» 76 » 25, Mai-S. S. 1.
» 77 und Ergänzungen zum Bericht für 1876 » 37, Jan.-S. S. 1.*

Der Obstbau im Herzogtum Sachsen-Coburg » 25, Spt.-S. S. 43.

Die Veröffentlichungen über die Obststernten sind nicht fortgesetzt.

Obstbaumzählung — s. oben Bodenbenutzung. Weinmoststerne im Jahre 1902 fg. . . . B. S. 1903 fg., I.

Graphische Darstellungen

Anbaufläche des Roggens 1895 im Verhältnis zur Gesamtfläche XVIII (1897).
Anbaufläche von Weizen und Spelz 1895 im Verhältnis zur Gesamtfläche XVIII (1897).
Anbaufläche der Kartoffeln 1895 im Verhältnis zur Gesamtfläche XVIII (1897).
Saatenstandsnoten des Winterweizens im Mittel der Jahre 1893—1900 XXIII (1902).
Desgl. im August (Juli) 1901 XXIII (1902).
Der Zuckerrübenbau im Jahre 1896 XVIII (1897).
Erntestatistik für das Jahr 1903:
Nr. 1. Winterweizen; Nr. 2. Sommerweizen; Nr. 3. Winterroggen; Nr. 4. Sommerroggen; Nr. 5. Gerste; Nr. 6. Hafer; Nr. 7. Kartoffeln; Nr. 8. Klee (Seu) XXV (1904).
Erntefläche, Heftarterraum u. Erntemenge im Jahre 1900 (Winterweizen, Winterroggen, Sommergerste, Hafer u. Kartoffeln XXI (1901).
Desgl. im Jahre 1901 XXVI (1905).

Forsten und Holzungen

Bei der Anbauerhebung im Jahre 1878 wurden die Größen der Forstflächen, im Jahre 1883 auch die Bestandsarten der Forsten und die Verteilung der Forsten nach dem Besitzstande erhoben. Die Ergebnisse für 1878 sind in Bd. 43 der 1. R. der Stat. d. D. R., S. II. 1 ff., sowie in dem Atlas der Bodenkultur, Übersicht I. und Karte Nr. 15, enthalten. Die Ergebnisse für 1883 sind veröffentlicht als:

Beiträge zur Forststatistik M. S. 1884, VIII.
Notiz hierzu » 84, IX.
Berichtigung: Neuaufnahme (1883) für den Kreis Lublinj. B. S. 1894, IV.
Die Ergebnisse der forststatistischen Erhebungen des Jahres 1893 » 94, IV.
Berichtigung hierzu » 96, II.
Die Forsten und Holzungen 1900. Ergänzung B. S. 1903, II.

Das Forstland nach der landwirtschaftlichen Betriebszählung vom Jahre 1895 — vgl. oben »Landwirtschaftliche Betriebe.«

IV. Viehstand

Die Ergebnisse der Viehzählung vom 10. Januar 1873 1. R. Bd. 8, S. IV. 72.
Desgl. vom 10. Januar 1883 M. S. 1884, VI.
Desgl. vom 1. Dezember 1892 und vom 1. Dezember 1893 B. S. 1894, I.
Die Ergebnisse der Viehzählung vom 1. Dezember 1892 B. S. 1894, II.
Berichtigung hierzu » 95, I.
Desgl. vom 1. Dezember 1897 » 98, II.
» 1. » 1900, Ergänzung zu B. S. 1903, I.
» 1. » 1904, » » 1905, IV.

Die Viehhaltung der landwirtschaftlichen Betriebe (1895) — vgl. oben »Landwirtschaftliche Betriebe.«

Graphische Darstellungen

Bestand an Pferden (1. 12. 1892) im Verhältnis zur Einwohnerzahl XVII (1896).
Rindviehbestand im Verhältnis zur Gesamtfläche (10. 1. 1873) III (1882).
Desgl. im Verhältnis zur landwirtschaftlichen Fläche (10. 1. 1873) III (1882).
Desgl. im Verhältnis zur Bevölkerung (10. 1. 1873) III (1882).
Bestand an Rindvieh (1. 12. 1892) im Verhältnis zur Einwohnerzahl XVII (1896).
Bestand an Schweinen (1. 12. 1892) im Verhältnis zur Einwohnerzahl XVII (1896).
Verhältnis des Gesamtwertes des Viehstandes zur Einwohnerzahl XVII (1896).

V. Gewerbe

Allgemeine Gewerbestatistik

a. Gewerbestatistik vom 1. Dezember 1875

Sämtliche Gewerbebetriebe:
Einleitung und Gewerbegruppen I—X.
1. R. Bd. 34, T. 1.
Gewerbegruppen XI—XIX., Wiederholungen nach Staaten, Bezirken usw und Übersicht der Werkstätten des Eisenbahn-, Post- und Telegraphenbetriebes. . . . 1. R. Bd. 34, T. 2.

¹⁾ Verlag des Berliner lithographischen Instituts (Jal. Moser), W., Potsdamerstr. 110. M. 15,00.

²⁾ Die Veröffentlichung der Saatenstandsübersichten für die einzelnen Monate (April bis November) jedes Jahres erfolgt im Deutschen Reichsanzeiger (seit 1893). Die hier erwähnten Ernteschätzungen betreffen mit dem Jahre 1898 auf.

Gewerbebetriebe mit mehr als 5 Gehilfen:
Betriebs- und Personalverhältnisse. 1. R. Bd. 35,
T. 1.
Verwendete Umtriebs- und charakteristische Ar-
beitsmaschinen 1. R. Bd. 35, T. 2.

b. Gewerbestatistik nach der Berufszählung vom 5. Juni 1882

Gewerbestatistik des Reichs mit einer Einleitung, sowie mit Nachweisungen für die kleineren Ver-
waltungsbezirke und mit kartographischen Dar-
stellungen. N. F. Bd. 6, T. 1.
Gewerbestatistik der Großstädte. » » 6, » 2.
Gewerbestatistik der Staaten und größeren Ver-
waltungsbezirke. In 2 Abschn. . . . N. F. Bd. 7.

c. Gewerbestatistik nach der Berufs- und
Gewerbezahl vom 14. Juni 1895

Hauptergebnisse der gewerblichen Betriebszählung
Ergänzg. zu W. S. 1898, I.
Gewerbestatistik
für das Reich im ganzen . . . N. F. Bd. 113.
der Bundesstaaten, T. 1—2. N. F. Bd. 114—115.
der Großstädte. N. F. Bd. 116.
der Verwaltungsbezirke, Teil 1—2. . . . N. F.
Bd. 117—118.

Gewerbe und Handel im Deutschen Reich nach
der gewerblichen Betriebszählung vom
14. Juni 1895 (Mit 14 Karten). N. F. Bd. 119
— vgl. auch oben: »Berufszählungen« —.

Besondere Arbeiten zur Gewerbe- und Sozial-
statistik

Reichs-Arbeitsblatt. Darin regelmäßig u. a.
Mitteilungen über: Arbeitsmarkt, Arbeits-
vermittlung und Arbeitslosigkeit, Arbeits-
bedingungen, Arbeiterschutz, Arbeitsfrei-
heiten, Arbeiterversicherung, Wohnungswesen,
Gesetzgebung, Tätigkeit der Gewerbe-
gerichte. Jahrg. 1903 fg.

Allgemeine Bestandsverhältnisse der deutschen
Gewerbe 1875. 1. R. Bd. 48, S. II. 1.

Die wichtigsten Handwerker für Herstellung von
Nahrungsmitteln: Fleischer, Müller, Bäcker
1875. 1. R. Bd. 48, S. III. 1.

Die Bekleidungs-gewerbe 1875 1. R. Bd. 48, S. V. 1.

Die wichtigsten Handwerker für Holzarbeiten:
Tischler, Stellmacher, Böttcher und Korb-
macher 1875. 1. R. Bd. 48, S. VI. 17.
Tabakfabrikation (1878) — s. unten: Tabak-
steuer bei »Finanzwesen«.

Erhebung über Verhältnisse im Handwerk. Ver-
anstalt. im Sommer 1895. Bearbeitet im
Kaiserlichen Statistischen Amt. Heft 1—3.
Berlin 1895 — 96. (Nicht im Buchhandel.)

Mitteilungen hieraus. . . . W. S. 1896, I. u. II.
Erhebung über die Arbeitszeit
der Gehilfen und Lehrlinge im Fleischer-
gewerbe (1902) Erheb. 1.)
vgl. in gewerblichen Fuhrwerksbetrieben (1902)
Erheb. 2.

der Gehilfen und Lehrlinge sowie der Hilfs-
arbeiter in solchen Kontoren des Handels-
gewerbes und kaufmännischen Betrieben,
die nicht mit offenen Verkaufsstellen ver-
bunden sind (1903) Erheb. 3.
Arbeitslöhne — s. unten: »Preise und Löhne«.

Die amtliche Arbeiterstatistik in England, Frank-
reich, Österreich und in den Vereinigten Staaten
von Amerika. . . . W. S. 1894, 95, 96 u. 99, III.

Die Fortschritte der amtlichen Arbeitsstatistik in
den wichtigsten Staaten.

Teil 1: Verein. Staaten v. Amerika, Großbritannien
u. Irland, Frankreich, Belgien, Österreich, Deutsches
Reich²⁾ Beitr. z. Arb. Stat. 1.

Die Organisation der Statistik in England,
Frankreich, Italien, Österreich u. d. Vereinigten
Staaten v. Amerika. W. S. 1898, IV.

Die Regelung der Notstandsarbeiten in deutschen
Städten Beitr. z. Arb. St. 2.

Legitimationscheine usw für Handlungsreisende
und Legitimationscheine für Hausierer usw, im
Deutschen Reich (ausgen. Elsaß-Lothringen)
1870—1882 ausgestellt. . . . 1. R. Bd. 59.
(S. VIII. 19.)

Die beschäftigungslosen Arbeitnehmer } f. oben:
am 14. Juni u. 2. Dezbr. 1895 } »Berufs-
Die Hausiergewerbetreibenden am } u. Gewerbe-
14. Juni 1895 } zählung
von 1895 a.

Statistik der öffentlichen Armenpflege im Jahre
1885. N. F. Bd. 29.

Die Einwirkung der Versicherungsgesetzgebung auf
die Armenpflege — s. unten: »Versicherungswesen«.

Die bestehenden Einrichtungen zur Versicherung
gegen die Folgen der Arbeitslosigkeit im Ausland
und im Deutschen Reich. Teil 1—3. 1906.

Rechtspflege der Gewerbe-gerichte — s. unten:
»Justizwesen«.

Atlas und Statistik der Arbeiterversicherung
— s. unten: »Versicherungswesen«.

Unfallstatistik — s. unten »Unfallversiche-
rung«.

Konkursstatistik — s. unten: »Justizwesen«.

Zur Produktionsstatistik . . . W. S. 1898, I—II.
Deutsche Seefischerei. W. S. 1899, IV.

» von März 1906 ab in jedem
Heft der Monatlichen Nachweise.

Gewerbliche Kinnbearbeit. außerhalb der Fabriken,
Erhebung v. Jahre 1898 W. S. 1900, III.

Die Deutsche Volkswirtschaft am Schlusse
des 19. Jahrhunderts. Auf Grund der
Ergebnisse der Berufs- und Gewerbezahl
von 1895 und nach anderen Quellen be-
arbeitet. Berlin 1900. 8° (VIII. u. 210 S.)

Erzeugung der verbrauchssteuerpflichtigen Gegen-
stände: Bier, Branntwein, Salz, Schaumwein,
Stärkezucker, Tabak, Zucker sowie Spielkarten-
fabrikation — s. unten: »Finanzwesen«.

Graphische Darstellungen

Die im Jahre 1885 von den Ortsarmenverbänden unmittelbar unter-
stützten Personen. Selbst- und Mitunterstützte zusammen.

IX (1888).

Aufwand der Ortsarmenverbände im Jahre 1885. . . . IX (1888).

Gewerbeaufsicht

Die jugendlichen Fabrikarbeiter und die Fabrik-
arbeiterinnen

Im Jahre 1892. W. S. 1894, I.
Desgl. i. d. J. 1893 fg. . . . W. S. 1894 fg., IV.

(Verichtigte Zahlen für 1899 — s. W. S.
1901, I.) (Vgl. auch: Jahrbuch 1896 u. fg.)

Zahl der, der Gewerbeaufsicht unterstehenden,
gewerblichen Anlagen und der darin be-
schäftigten Arbeiter — s. Jahrbuch 1905
u. fg.

Quelle:

Jahresberichte der Gewerbe-Aufsichtsbeamten
usw f. d. J. 1904. Berlin 1905.

¹⁾ Die Erhebungen der früheren »Kommission für Arbeiter-
statistik«, Nr. I—XI (1892—1902), sind hier nicht berücksichtigt.

²⁾ Vgl. auch: »Organisation d. amt. Arbeiterstatistik im Deutschen
Reich«. Deutsch. i. Ausfr. d. Stat. Stat. Amts beach. v. Dr. V. Leo
Berlin (C. Hermann) 1904. 8°.

Streiks und Aussperrungen

Jahrgänge 1899—1905. . . R. B. Bd. 134, 141, 148; Bd. 157, 164, 171, 178 (im Druck).

Zur Statistik der Streiks und Aussperrungen. Summarische Übersichten für die einzelnen Vierteljahre; seit 1899 in den V. S.; für das erste Vierteljahr im zweiten Heft usw.

Bergwerks-, Salinen- und Hüttenbetrieb

Die Erzeugnisse der Bergwerke, Salinen und Hütten im Deutschen Reich (1871 ohne Elsaß-Lothringen) und in Luxemburg

| Jahr | I. R. Bd. | Jahr | I. R. Bd. |
|---------|--------------------|-----------|----------------------|
| 1871... | 2, S. II. 1. | 1877..... | 30, Oktbr.-S. S. 1.* |
| 72... | 8, » III. 76. | 78..... | 37, » 1. |
| 73... | 14, » II. 1. | 79..... | 43, S. X. 1.* |
| 74... | 20, » II. 1. | 80..... | 48, » X. 1. |
| 75... | 25, Febr.-S. S. 1. | 81..... | 53, » X. 1. |
| 76... | 30, » » 1. | 82..... | 59, » X. 1. |

1883—90..... M. S. 1884—91, X. 1891 fg..... B. S. 1892 fg., IV. Vorläufige Mitteilung für 1905..... » 1906, II.

Salzgewinnung usw — f. außerdem unten: Salzsteuer bei »Finanzwesen«.

Besondere Arbeiten zur Montanstatistik

Der deutsche Steinkohlenbergbau in den Jahren 1881 bis 1890..... B. S. 1892, I.

Die Erzeugung von Roheisen im Deutschen Reich und in Luxemburg während der 20 Jahre 1872 bis 1891..... B. S. 1892, II.

Die Erzeugung von Zink, Blei, Kupfer, Silber und Gold im Deutschen Reich während der 20 Jahre 1872 bis 1891..... B. S. 1893, I.

Zur Statistik des staatlichen Montanbetriebes im Deutschen Reich..... B. S. 1896, III.

Börsenpreise von deutschem Roheisen, Blei, Kupfer und Zink an deutschen Plätzen 1881 bis 1895 B. S. 1896, IV.

Desgl. von Blei, Kupfer, Zink und Zinn in London und in New-York in den 12 Jahren 1885 bis 1896..... B. S. 1898, III.

Die Förderung und der Absatz von Steinkohlen in Deutschland 1891 bis 1900.... B. S. 1901, I.

Die Braunkohlen im Deutschen Reich, deutscher Kohlenverbrauch und außerdeutsche Kohlen-gewinnung 1891 bis 1900.... B. S. 1901, II.

Petroleumproduktion, -Handel und -Verbrauch (1891 bis 1900)..... B. S. 1901, I.

Der Verbrauch von Gold zu gewerblichen Zwecken — f. unten: »Verbrauchsberechnungen«.

Graphische Darstellungen

Die Produktion der Bergwerke im Jahre 1883..... VI (1885).

Die Hüttenproduktion an Rohmetall im Jahre 1883.. VI (1885).

Salzgewinnung — f. unten: »Salzsteuer« (Finanzwesen).

Dampfkessel und Dampfmaschinen sowie Dampf-kesselexplosionen

Die Dampfkessel und Dampfmaschinen (Anfang d. J. 1879)..... I. R. Bd. 43, S. IV. 1.

Die Dampfkesselexplosionen

| i. J. | I. R. Bd. | i. J. | M. S. |
|---------|---------------------|--------|--------------------|
| 1877... | 30, Febr.-S. S. 1.* | 85... | 86, VIII. |
| 78... | 37, Febr.-S. » 1. | 86... | 87, VI. |
| 79... | 43, S. XI. 1.* | 87... | 88, VIII. |
| 80... | 48, S. VII. 1. | 88... | 89, VIII. |
| 81... | 53, » X. 157. | 89... | 90, VIII. |
| 82... | 59, » X. 153. | 90... | 91, X. |
| 83... | M. S. 1884, IX. | 91 fg. | B. S. 92 fg., III. |

Patente, geschützte Muster und Warenzeichen — f. Jahrbuch 1886 u. fg.

Quellen:

Statistik des Kaiserlichen Patentamts, enthalten in einer der ersten Nummern jedes Jahr-

gangs der Zeitschrift »Blatt für Patent-, Muster- und Zeichenwesen«. Berlin.

Nachweise über das Musterregister, enthalten im Deutschen Reichsanzeiger (Central-Handelsregister für das Deutsche Reich) in einer der ersten Nummern jedes Jahrgangs.

VI. Verkehr

Post und Telegraphie — f. Jahrbuch 1880 u. fg.

Quellen:

Statistik der Deutschen Reichs-Post (1876 fg.: und Telegraphen)verwaltung. Berlin. Erscheint jährlich kurz nach Eröffnung des Reichstages für das vorhergehende Kalenderjahr.

Statistischer Bericht über den Betrieb der Königlich Bayerischen Posten und Telegraphen. Erscheint jährlich für das Verwaltungsjahr.

Verwaltungsbericht der Königlich Württembergischen Verkehrsanstalten. Hrgg. v. d. Kgl. Ministerium der auswärtigen Angelegenheiten, Verkehrsabteilung. Erscheint jährlich für das Rechnungsjahr.

Eisenbahnen — f. Jahrbuch 1880 u. fg.

Quellen:

Statistik der im Betriebe befindl. Eisenbahnen Deutschlands. Bearbeitet im Reichs-Eisenbahnamt. Berlin. Erscheint jährlich für das Betriebsjahr.

Statistik der Güterbewegung auf deutschen Eisenbahnen nach Verkehrsbezirken geordnet. Herausg. im Kgl. Preuß. Ministerium der öffentl. Arbeiten. Berlin. Erscheint jährlich für das Kalenderjahr.

Zeitschrift für Kleinbahnen. Herausg. im Kgl. Preuß. Ministerium der öffentl. Arbeiten. Jahrg. 1906, Berlin.

Besondere Arbeiten zur Statistik der Eisenbahnen:

Die Kleinbahnen in Deutschland. . B. S. 1896, III.

Kleinbahnen mit elektrischem Betrieb — f. Jahrbuch 1899 und 1900.

Kleinbahnen, (die dem öffentlichen Verkehr dienen) — f. Jahrbuch 1903 u. fg.

Sinnenschifffahrt

a. Beschreibendes Verzeichnis der Wasserstraßen

Nach dem Stande des Jahres 1873... I. R. Bd. 15.

Die Stromgebiete des Deutschen Reichs. 3 Teile.

Teil I: Gebiet der Oberrhein. R. B. Bd. 39, Teil 1.

| | |
|----------------------------|-----------------|
| » Ia: » » Elbe..... | » » 39, » Ia. |
| » Ib: » » Weser..... | » » 39, » Ib. |
| » IIc: » » Ems..... | » » 39, » IIc. |
| » IIIa: » » des Rheins.... | » » 39, » IIIa. |
| » IIIb: » » der Donau.... | » » 39, » IIIb. |

(Im Druck.)

Die deutschen Wasserstraßen (Gesamtlänge der schiffbaren Strecke) — f. Jahrbuch 1880 u. fg.

Quelle:

Jährlich auf den deutschen Schifffahrtsstraßen. 2. Aufl. Teil I—VI. Berlin 1903. 8°.

b. Bestand der Flußschiffe

Bestand der Fluß-, Kanal-, Gatt- und Küstenschiffe Ende 1872

1. R. Bd. 7. S. I. 1.

| | |
|----------------|------------------|
| Ende 1877..... | » 41, » IV. 1. |
| » 82..... | in R. B. Bd. 16. |
| » 87..... | » » » 36 |
| » 92..... | » » » 70 |
| » 97..... | » » » 100 |
| » 1902..... | » » » 149 |

Zusammenstellung für die Jahre

1877, 1882, 1887 und 1892..... B. 5. 1894, I.
 „ „ „ 1892 und 1897..... „ 99, II.
 „ „ „ 1897 und 1902.... „ 1904, II.

c. Verkehr auf den Wasserstraßen und beobachtete Wasserstände (seit 1892 unter dem Titel): »Die Binnenschifffahrt«.

Jahrgänge
 1872—75..... I. R. Bd. 7, 12, 19, 24.
 76—80..... „ „ 29, 36, 41, 47, 52.
 81—85..... „ „ 58, 63, R. 12, 16, 22.
 86—90..... R. 1. „ 28, 36, 43, 50, 57.
 91—95..... „ „ 63, 70, 76, 82, 88.
 96—1900..... „ „ 94, 100, 125, 131, 138.
 1901—04..... „ „ 145, 149; Bd. 161, 168.

d. Besondere Arbeiten zur Statistik des Verkehrs auf den Wasserstraßen.

Der Verkehr auf den Wasserstraßen
 1872—74..... I. R. Bd. 20, S. III, 42.
 77—86..... R. 5. 1887, XII.
 72—87 bis 1872—90... R. 5. 1888—91 X (bzw. XII).
 72—91 fg. B. 5. 1893 fg., I. (bzw. II).

Der Wasserverkehr der Stadt Berlin
 1840—72..... I. R. Bd. 7, S. V. 1—49.
 40—72, 1873 und 1874.. „ „ 20, „ III. 45—47.

Graphische Darstellungen

Gesamt-Güterverkehr in den deutschen Rheinhäfen 1882—1903 (ohne Pfeerverkehr) XXVI (1905).
 Durchgangsverkehr 1882—1903 (ohne Pfeerverkehr) auf dem Rhein bei Emmerich (Zollgrenze) auf der Oberweser bei Bremen auf der Oberelbe bei Hamburg (Entenwärdter) .. XXVI (1905).

Seeschifffahrt

a. Bestand der deutschen Kauffahrteischiffe — Seeverkehr in den deutschen Hafenplätzen — Seereisen deutscher Schiffe — Schiffsunfälle an der deutschen Küste — Verunglückungen deutscher Seeschiffe.

Jahrgänge
 1873—75..... I. R. Bd. 13, 18, 21.
 76—80..... „ „ 26, 31, 38, 44, 51.
 81—85..... „ „ 56, 62; R. 11, 17, 21.
 86—90..... R. 1. „ 27, 35, 42, 49, 56.
 91—95..... „ „ 62, 69, 75, 81, 87.
 96—1900..... „ „ 93, 99, 124, 130, 137.
 1901—04..... „ „ 144; Bd. 154, 160, 167.

Seit 1879 in jeder Jahresübersicht auch Nachträge zu den Verunglückungen in den Vorjahren.

Eine Erläuterung und Besprechung der Nachweisungen über »Schiffsbestände«, »Seeverkehr«, »Seereisen« wurde bis 1882 einschließend in der Einleitung zu dem betr. Bande gegeben; von da ab selbständig erschienen als:

Bestand der deutschen Kauffahrteischiffe am:
 1. Jan. 1884 u. d. Bestandesveränd. i. J. 1883, R. 5. 1885, I.
 1. „ 85 „ „ „ 84, „ 86, II.
 1. „ 86 „ „ „ 85, „ 87, I.
 1. „ 87 „ „ „ 86, „ 87, XII.
 1. „ 88 „ „ „ 87, „ 88, XI.
 1. „ 89 „ „ „ 88, „ 89, XI.
 1. „ 90 „ „ „ 89, „ 90, XI.
 1. „ 91 „ „ „ 90, B. 5. 92, I.
 1. „ 92 „ „ „ 91, „ 93, I.
 1. „ 83 bis 1. Jan. 1893..... „ 94, I.
 1. „ 94 fg. u. d. Bestandesveränd. i. J. 1893 fg. „ 95 fg., I. (bzw. II).
 1. „ 1905 u. d. Bestandesveränd. i. J. 1904, „ 1905, IV.

Seeverkehr

in den deutschen Hafenplätzen im Jahre:
 1883... R. 5. 1885, I. 1890..... B. 5. 1892, I.
 84... „ 86, II. 91..... „ 93, I.
 85... „ 87, I. in den Jahren:
 86... „ 87, XII. 1883—92.... B. 5. 1894, I.
 87... „ 88, XI. im Jahre:
 88... „ 89, XI. 1893 fg. ... B. 5. 1895 fg., II.
 89... „ 90, XI. (bzw. I).

Statistisches Jahrbuch 1905.

Seereisen deutscher Schiffe im Jahre:

1883... R. 5. 1885, I. 1890..... B. 5. 1892, I.
 84... „ 86, II. 91..... „ 93, I.
 85... „ 87, I. in den Jahren:
 86... „ 87, XII. 1883—92.... B. 5. 1894, I.
 87... „ 88, XI. im Jahre:
 88... „ 89, XI. 1893 fg. ... B. 5. 1895 fg., II.
 89... „ 90, XI. (bzw. I).

Verunglückungen deutscher Seeschiffe im Jahre:

1875 u. 1874..... I. R. Bd. 20, S. VII, I.
 76 „ 75..... „ „ 30, Jan. 5. S. 58.
 77 „ 76..... „ „ 30, Sept. 5. „ 1.
 78 „ 77..... „ „ 37, „ „ 66.
 79 „ 78..... „ „ 43, S. IX 7.
 80 „ 79..... „ „ 48, „ VIII. 33.*
 81 „ 80..... „ „ 53, „ VIII. 8.
 82 „ 81..... „ „ 59, „ VIII. 9.
 83 „ 82—1890 u. 89 R. 5. 1884—91, VIII bzw. VII ob. IX.
 90 „ 91..... B. 5. 1892, IV.
 91 „ 92..... „ 93, IV.
 92 „ 93 fg. B. 5. 1895 fg., I (bzw. II).
 1903 „ 04..... „ 1905, IV.

Schiffsunfälle an der deutschen Küste

Jahr I. R. Bd. **Jahr**
 1875..... 20, S. VII. 9. 1886..... R. 5. 87, VIII.
 76..... 30, Jan. 5. S. 66. 87..... „ 88, VIII.
 77..... 30, Djb. 5. „ 1. 88..... „ 89, VIII.
 78..... 37, Sept. 5. „ 57. 89..... „ 90, VII.
 79..... 43, S. IX. 1. 90..... „ 91, IX.
 80..... 48, „ VIII. 26.* 91..... B. 5. 92, IV.
 81..... 53, „ VIII. 1. 92..... „ 93, IV.
 82..... 59, „ VIII. 1. 93 fg. „ 95 fg., I (bzw. II).
 83..... R. 5. 1884, IV. 1904..... „ 1905 IV.
 84..... „ 85, VIII.
 85..... „ 86, VIII.

b. Verkehr im Kaiser Wilhelm-Kanal während des ersten Betriebsjahres vom 1. Juli 1895 bis 30. Juni 1896..... B. 5. 1896, IV. Desgl. während des Rechnungsjahres 1896 fg. „ 1897 fg., II.

c. Anmusterungen von Seeleuten (Vollmatrosen und unbefahrene Schiffsjungen) bei der deutschen Handelsmarine im Jahre 1874 bis 1879 — f. unten: »Besondere Arbeiten zur Seeschifffahrtsstatistik«.

1880..... I. R. Bd. 48, S. VI, I.
 81..... „ „ 53, „ III. 75.
 82..... „ „ 59, „ IV. 70.
 83... R. 5. 1884, V. 1890..... R. 5. 1891, V.
 84... „ 85, IV. 91—92... B. 5. 92—93, III.
 85... „ 86, V. 93—99... „ 94—00, II.
 86... „ 87, IV. 1900 u. 01. „ 1902, III.
 87... „ 88, IV. In den B. 5. nicht weiter fortgesetzt.
 88... „ 89, III. Hauptergebnisse — f. Jahrbuch 1903 u. fg.
 89... „ 90, III.

d. Entweichungen von Seeleuten

1880..... I. R. Bd. 53, S. I, 23.
 81..... „ „ 59, „ II, 1.
 82..... „ „ 59, „ XII, 57.
 83... R. 5. 1884, IX. 1887..... R. 5. 1889, I.
 84... „ 85, X. 88..... „ 89, XII.
 85... „ 86, IX. 89..... „ 90, XII.
 86... „ 88, I. Wird nicht fortgesetzt.

e. Besondere Arbeiten zur Seeschifffahrtsstatistik

Seeschifffahrtsverkehr des Deutschen Zollgebiets im Jahre 1872..... I. R. Bd. 5, S. 1.
 Die deutsche Seeschifffahrt (Seeverkehr) im Jahre 1872..... I. R. Bd. 8, S. II, 70.
 Der Bestand der deutschen Seeschiffe am 1. Januar 1873..... I. R. Bd. 8, S. III, 1.
 Die deutsche Reederei (Bestand der Seeschiffe) in den Jahren 1873—82..... R. 5. 1884, I.
 Die Neubauten auf deutschen Privatwerften und auf ausländischen Werften für deutsche Rechnung 1898—1905..... B. 5. 1906, I.

Der Seeverkehr in den deutschen Hafenplätzen in den Jahren 1873—82 W. S. 1884, VII. Verunglückungen deutscher Seeschiffe im Jahre 1873 I. R. Bd. 8, S. II. 121.

Schiffsunfälle an der deutschen Küste in den Jahren 1873/77 (mit Wrackfarte)... I. R. Bd. 30, Dez. S. 7. 1878/82 (» ») . . . » 59, S. X. 167. 1883/87 (» ») W. S. 1888, X. 1888/92 (» ») W. S. 1894, II. 1893/97 (» ») » 1899, III. 1898/1902 (» ») » 1904, III.

Anfeuerungen von Vollmatrosen und Schiffsjungen und Entweichungen von Seeleuten 1874—76 I. R. Bd. 30, März. S. 1. 77 » » » 30, Dez. S. » 29*. 78 » » » 43, S. III. 1. 79 » » » 43, » IX. 46. 1880 u. fg. — f. oben: » Anfeuerungen von Seeleuten.

Die Seeschiffahrtsstatistik einiger fremder Staaten W. S. 1902, II.

Die deutsche Flagge in den außerdeutschen Häfen. Teil I. Europäische Häfen Ergänz. zu W. S. 1904, IV. » II. Außereuropäische Häfen Ergänz. zu W. S. 1905, II. desgl. (1904) Ergänz. zu W. S. 1906, II.

Graphische Darstellungen

Bestand der deutschen Kauffahrtschiffe nach dem Raumgehalt in Registertons netto am 1. Januar der Jahre 1871 bis 1904 XXVI (1905).

Seeverkehr in den deutschen Hafenplätzen nach dem Raumgehalt in Registertons netto in den Jahren 1873 bis 1903 XXVII (1905).

VII. Auswärtiger Handel

Monatliche Übersichten der Ein- und Ausfuhr — (Titel s. in den Vorbemerkungen zum »Quellennachweis«).

Monatliche Übersichten über den Spezialhandel des Zollgebiets nach Mengen, Herkunfts- und Bestimmungsändern nebst vorläufigen vierteljährlichen Wertberechnungen;

Besondere Aufstellungen für Getreide und Mehl:

- 1. Ein- und Ausfuhr von Getreide (seit Dezember 1897); 2. Mählen- und Mälzereiverkehr (seit 1895); 3. Niederlageverkehr (seit Juli 1897); 4. Durch Umrechnung von Einfuhrscheinern beglichene Zollbeträge (seit Dezember 1896).

Halbmonatlich im »Deutschen Reichsanzeiger«: Ein- und Ausfuhr von Getreide und Mehl, auch Nachweise der Bestände nach den Abschlüssen der Lagerregister.

Jahresnachweise des auswärtigen Handels

Einfuhr, Ausfuhr und Durchfuhr nach Menge und Wert der Waren, Niederlageverkehr, Veredelungsverkehr, Berechnung der Zollerträge.

Table with 2 columns: Jahrgänge and corresponding page numbers. Rows include 1872-74, 75-77, 78-80, 81-83, 84-86, 87-89, 90-92, 93-95, 96-98, 99-1901, 1902-04, 1905.

Eine Hauptübersicht über Einfuhr und Ausfuhr im Spezialhandel allerwärts für das Vorjahr im W. S. II. — Zuletzt für das Jahr 1905 W. S. 1906, II.

Zollfreie Seeschiffsbaumaterialien

1897 W. S. 1898, II. 1898 » 99, I. 1899/1901 fg. » 1902 fg., II.

Handelsverkehr mit den Schutzgebieten — f. unten: »Die Schutzgebiete«.

Besondere Arbeiten zur Statistik des auswärtigen Handels

Der Warenhandel zwischen dem Deutschen Reich und Rußland in den Jahren 1872, 1873 und 1874 I. R. Bd. 20, S. III. 1.

Die verschiedenen Methoden der Bearbeitung der Statistik des auswärtigen Warenverkehrs (in 11 Ländern Europas) synoptisch dargestellt I. R. Bd. 43, Jan.-Heft 1880 (S. 19—33).

Warenverkehr des deutschen Zollgebiets mit dem Auslande in den 10 Jahren 1880—89 R. S. Bd. 51¹⁾.

Auswärtiger Handel des deutschen Zollgebiets (1889—1900). Berlin 1901. Fol. (5, 17 u. 19 Bog.).

Getreide-Ein- und Ausfuhr der hauptsächlichsten Erzeugungsländer und Bezugsländer in den Jahren 1890—94 W. S. 1895, II.

Getreidefrachten zwischen überseeischen Ländern und Mannheim 1888—1902 (in W. S. 1903, S. II. 119.)

Der Mühlenlagerverkehr seit 1879 W. S. 1895, IV.

Das Mehl im Welthandel W. S. 1897, I. Außenhandel mit Getreide und Mehl in den Jahren 1895—97 W. S. 1898, I.

Der Außenhandel mit Reis in Deutschland und in einigen fremden Ländern W. S. 1900, I.

Deutschlands Zuckerausfuhr seit dem Zollanschluß von Hamburg und Bremen W. S. 1900, II.

Spezialhandel und Veredelungsverkehr in der deutschen Handelsstatistik für 1897 W. S. 1898, II.

Die deutsche Handelsstatistik nach ihren gegenwärtigen Einrichtungen und Leistungen Ergänzung zu W. S. 1898, IV. den Jahren 1889—97

Die Grundlagen der Handelsstatistik einiger fremder Staaten:

- I. Osterreich-Ungarn W. S. 1900, I. II. Schweiz » 1900, III. III. Frankreich » 1901, I. Nachtrag hierzu » 01, III. IV. Großbritannien u. Irland » 01, III.

Der Außenhandel mit Maschinen in den wichtigeren Herstellungsländern W. S. 1901, III.

Deutschlands Außenhandel mit einigen für die deutsche Farbenindustrie wichtigen Waren (1891 bis 1901) W. S. 1902, III.

Die Werte des deutschen Außenhandels und die Vergleichbarkeit der deutschen Handelsnachweise mit fremden W. S. 1903, III.

Handel in Petroleum und Kohlen — f. oben: »Besondere Arbeiten zur Montanstatistik.«

Alphabetisches Verzeichnis wichtiger Hafen- und Handelsplätze außerhalb Deutschlands. Zum Gebrauch für die Statistik des auswärtigen Handels. 3. Auflage. Berlin, 1905. 8° (45 S.).

1) Fortgesetzt unter dem Titel: »Auswärtiger Handel des deutschen Zollgebiets nach Herkunfts- und Bestimmungsändern in den Jahren 1880—96. Herausgegeben im Reichsamte des Innern. Berlin (Postkammer u. Mühlendruck) 1898 gr. 4.° (Nach in 24 Hefen nach einzelnen Ländern.) Fortsetzung für 1897 bis 1903 — f. Bd. 158 B. St. B. D. R.

Verzeichnis der Länder der Herkunft und Bestimmung, welche mindestens (in der Statistik des Warenverkehrs) zu unterscheiden sind. Gültig vom 1. Januar 1904 ab (in *W. R.* 1903, Nov., Heft S. 233—235); außerdem auf den Umschlägen jedes Monatsheftes abgedruckt.

Graphische Darstellungen

- Der auswärtige Handel des deutschen Zollgebiets (1885—1894) *XVI* (1895).
- Der auswärtige Handel des deutschen Zollgebiets mit den 4 wichtigsten fremden Ländern (1889—1894) — Österreich, Ungarn, Rußland, Gr. Britannien, W. St. v. Amerika).... *XVI* (1895).
- Auswärtiger Handel des deutschen Zollgebiets (1890—1902). A. Einfuhr — B. Ausfuhr..... *XXIV* (1903).
- Der auswärtige Handel des deutschen Zollgebiets (1892—1898) *XX* (1899).
- Desgl. (1892—1901). I. Im ganzen; II. Mit den 4 wichtigsten fremden Ländern..... *XXIII* (1902).
- Desgl. (1893—1899)..... *XXI* (1900).
- Spezialhandel des deutschen Zollgebiets nach 4 Warengruppen (1889—1894). — (Rohstoffe für Industrien, Fabrikate, Nahrungsmittel und Vieh, Edelmetalle)..... *XVI* (1895).
- Anteil der Herkunft- und Bestimmungsländer an der Ein- und Ausfuhr im Spezialhandel des deutschen Zollgebiets i. J. 1893 *XVI* (1895).
- Anteil der Tarifvertragsstaaten, Meistbegünstigungsstaaten u. Staaten ohne Handelsverträge am Spezialhandel des deutschen Zollgebiets. A. Einfuhr — B. Ausfuhr..... *XXVII* (1906).

VIII. Geld- und Kreditwesen

- Ausprägung und Einziehung von Reichsmünzen — s. Jahrbuch 1880 u. fg.
- Einziehung und Vernichtung von Landespapiergeld und Ausgabe von Reichskassenscheinen — s. Jahrbuch 1880—1891.
- Geschäftsverhältnisse der Reichsbank — s. Jahrbuch 1893 u. fg.
- Statistik der Notenbanken — s. Jahrbuch 1880 u. fg. » » Hypothekbank. — s. Jahrb. 1904 u. 1906.
- Kursnotierungen an der Berliner Börse (Reichsanleihen seit 1892, Wechsel auf Wien, Petersburg, Amsterdam, Paris, London, New-York seit 1894; offizieller Bankzinsfuß an diesen Plätzen; Marktzinsfuß für Berlin seit 1897) — s. Jahrbuch 1892 u. fg.
- Wechselfurse an der Berliner Börse (Wechsel auf obige Plätze, 1885—94)..... *V. S.* 1895, II.
- Banknoten- und Wechselkurse an der Berliner Börse in den Jahren 1895 bis 1899.... *V. S.* 1900, II.
- Desgl. 1900 bis 1904..... » 1905, II.
- Kurse der Noten der österreichisch-ungarischen Bank und der russischen Staatsbank an der Berliner Börse 1871—1895..... *V. S.* 1896, I.
- Bei den deutschen Börsen zugelassene Wertpapiere im Jahre 1897..... *V. S.* 1898, IV. » » 1898..... » 1899, II. » » 1899 fg..... » 1900 fg., I.
- Sparkassen — s. Jahrbuch 1903 u. fg.

Quellen:

- Überfichten der Reichs-Ausgaben und -Einnahmen (Reichstaats-Druckfachen).
- Berichte der Reichsschulden-Kommission.
- Zentralblatt für das Deutsche Reich, Berlin.
- Verwaltungsbericht der Reichsbank. Erscheint jährlich für das Kalenderjahr.
- Deutscher Reichsanzeiger (Wochenübersichten und Jahresbilanzen der Banken).
- Bankgesetz vom 14. März 1875 § 9 (*R. G. Bl.* 1875, S. 179) und Bekanntmachungen dazu im Reichs-Gesetzblatt (letzte vom 27. Februar 1894 — *R. G. Bl.* 1894, S. 152).
- Dazu Abänderungsgesetz vom 7. Juni 1899 (*R. G. Bl.* 1899, S. 311 fg.)
- Jahresberichte der betreffenden ausländischen Banken, Bulletin de statistique et de législation comparée, Paris, und The Economist, London.

Der Deutsche Ökonomist. Wochenschrift. Berlin. Hertelcher Kursbericht, Berlin. Börse zu Berlin — Wechsel-, Fonds- und Geldkurs (tägliches amtliches Kursblatt). Schriftliche Mitteilungen der Bundesstaaten. »Felix Hecht, Die Statistik der deutschen Hypothekbanken.... Leipzig (Dunker & Humblot) 1903. 80.« Die jährlichen Geschäftsberichte der einzelnen Hypothekbanken.

IX. Preise und Löhne

- Monatliche Nachweise über Großhandelspreise wichtiger Waren: Februarheft 1879 (für Januar und Februar 1879) bis Dezemberheft 1891; seit Januar 1892 in jedem Heft der Monatlichen Nachweise über den Auswärtigen Handel; für das Jahr 1892 fg. und die Jahre 1879 bis 1892 fg..... *V. S.* 1893 fg., I.
- Eine größere Reihe statistischer Zusammenstellungen von Großhandels- und Marktpreisen an deutschen und ausländischen Plätzen für Getreide, Mehl, Brot, Kartoffeln, Vieh, Fleisch, Butter und andere wichtige Waren, meist Monats- und Jahresdurchschnitte für längere Zeiträume, auch Wochen- und Tagesdurchschnittspreise von Getreide im In- und Auslande gebend, findet sich in den *V. S.* 1893 u. fg.; seit 1896 unter der gemeinsamen Überschrift: »Zur Statistik der Preise«. Preisnotierungen von Weizen, Roggen, Gerste und Hafer: Deutscher Reichsanzeiger. a) Tägliche Nachweisungen unter »Berichte von deutschen Fruchtmärkten« seit 23. Januar 1897; b) wöchentliche, monatliche und vierteljährliche Zusammenstellungen von Getreidepreisen an fremden Plätzen seit Oktober 1897; c) monatliche Zusammenstellungen von Fruchtpreisen seit März 1897.
- Beiträge zur Statistik der Fruchtmarktpreise (Oktober 1897—Januar 1903) ... *V. S.* 1899 bis 1903 I (bzw. II).
- Marktpreise von Nahrungsmitteln — s. Jahrbuch 1901, 1903 u. fg.

Graphische Darstellungen

- Roggenpreise. Bewegung der Großhandelspreise von Roggen an 5 Hauptplätzen Deutschlands (1871—1891)..... *XIII* (1892).
- Weizenpreise. Bewegung der Großhandelspreise von Weizen an 5 Hauptplätzen Deutschlands (1871—1891)..... *XIII* (1892).
- Gerstenpreise. Bewegung der Großhandelspreise von Gerste an 5 Hauptplätzen Deutschlands (1873—1892)..... *XIV* (1893).
- Haferpreise. Bewegung der Großhandelspreise von Hafer an 5 Hauptplätzen Deutschlands (1873—1892)..... *XIV* (1893).

Löhne

Ortsübliche Tagelöhne gewöhnlicher Tagearbeiter — veröffentlicht im »Zentralblatt f. d. D. R.« Erstmals für das Jahr 1892, neu bearbeitet nach dem Stand am Schluß der Jahre 1897, 1901 und 1905. Nachträge dazu halbjährlich in der letzten Juni- und Dezember-Nummer jedes Jahrgangs. Erhebungen über Arbeitslöhne in Deutschland. Übersicht über die von Behörden und Vereinen veranstalteten Aufnahmen zur Lohnstatistik.... *V. S.* 1893, III.

X. Verbrauchsberechnungen

- Branntwein — s. Jahrbuch 1880—82, 1892 u. fg.
- Bier, Tabak, Salz, Zucker — s. Jahrbuch 1880 u. fg.
- Einige vom Ausland erzeugte Waren — s. Jahrbuch 1880 u. fg.
- Getreide und Kartoffeln — s. Jahrbuch 1895 u. fg.
- Wichtige Erzeugnisse der Berg- und Süttenindustrie — s. Jahrbuch 1880 u. fg.

Der Verbrauch von Gold zu gewerblichen Zwecken
 B. 5. 1899, I. — vgl. auch Jahrbuch 1899 — 1904.
 Berechnung des Verbrauchs von Getreide und Kar-
 toffeln (1893/98)..... B. 5. 1900, II.
 Petroleumverbrauch } — s. auch oben: »Gewerbe«,
 Kohlenverbrauch } Besondere Arbeiten zur
 Montanstatistik.

XI. Volksschulen

Volksschulen — s. Jahrbuch 1903 u. fg. (Nach
 statistischen Veröffentlichungen und schriftlichen
 Angaben der betr. Bundesstaaten).

XII. Justizwesen

Geschäfts- und Organisationsstatistik der ordent-
 lichen Gerichte

Zur deutschen Justizstatistik f. d. Jahr 1894 fg.
 B. 5. 1895 fg., IV.

— vgl. auch Jahrbuch 1884 u. fg. (Die »Dr-
 ganisationsstatistik« erscheint nur alle 2 Jahre).
 Quellen:

Deutsche Justizstatistik. Bearb. im Reichs-
 Justizamt. Berlin (Puttkammer u. Mühl-
 brecht). Jahrg. 1—12, 1883—1905; außer-
 dem Mitteilungen des Reichs-Justizamts.

Rechtssprechung der Gewerbegerichte — s. Jahr-
 buch 1896, 1897, 1902, 1904 u. fg.

Quellen:

Das Gewerbegericht. Mitteilungen (später:
 »Monatsschrift«) des Verbandes deutscher
 Gewerbegerichte. Berlin. Jahrg. 1—2,
 1896 bis 1896/97, außerordentliche Beilage
 zu 1896, Nr. 6; 1897, Nr. 8; Jahrg. 6
 (1900/01): Verbandstatistikbeilage zu Nr. 11.
 Reichs-Arbeitsblatt. Jahrg. 1903 fg.

Zur Tätigkeit der Gewerbegerichte — s. R.-
 Arb. Bl. 1903 fg.

Kriminalstatistik

Jahrgänge 1882—85..... R. 5. Bd. 8, 13, 18, 23.
 » 1886—90..... » 30, 37, 45, 52, 58.
 » 1891—95..... » 64, 71, 77, 83, 89.
 » 1896—1900..... » 95, 120¹⁾, 126, 132, 139.
 » 1901—03..... » 146; Bd. 155, 162 (Tabellen).
 Jahrgang 1904..... » 169 (im Druck).

Vorläufige Mitteilungen zur Kriminalstatistik für
 1903 und 1898/1903..... B. 5. 1904, IV.

Kriminalstatistik für das deutsche Meer und die
 Kaiserl. Marine. Jahr 1901 B. 5. 1902, IV.

Deagl. Jahr 1902 fg..... » 1903 fg., II.

Kriminalstatistische Vergleiche in bezug auf die
 Nachweise über Geschlecht und Alter in der deut-
 schen und ausländischen Statistik. . B. 5. 1892, III.

Zur Kriminalstatistik für 1896. Verurteilte wegen
 Verbrechen und Vergehen gegen bereits im Jahre
 1882 geltende Reichsgesetze..... B. 5. 1899, I.

Graphische Darstellungen

Anteilsverhältnis der einzelnen Deliktarten an der Gesamtkriminalität
 1882—1891..... XVI (1895)

Verbrechen und Vergehen gegen Reichsgesetze überhaupt. — Gefähr-
 liche Körperverletzung. — Diebstahl (1883—1897)..... X (1880)

Die Gesamtkriminalität nach Alter und Geschlecht (1886—1895)
 XVIII (1897)

Die Kriminalität nach Alter und Geschlecht (1886—1895)
 XVIII (1897)

Die Kriminalität der Zivilbevölkerung (1898—1902). — Gefähr-
 liche Körperverletzung. — Diebstahl. — Betrug. XXVII (1906).

Konkursstatistik

Für die Jahre 1891 u. 1892..... B. 5. 1893, III.
 » das Jahr 93..... » 94, III.
 » » 94..... » 95, II.
 » » 95 fg..... » 96 fg., IV.

Vierteljährliche vorläufige Mitteilungen zur
 Konkursstatistik: seit 1895 in den B. 5.; für
 das erste Vierteljahr im zweiten Heft usw.

¹⁾ Die zugehörigen »Erläuterungen« sind mit denjenigen
 für das Jahr 1898 in Bd. 126 vereinigt.

XIII. Reichstagswahlen

Statistik der Wahlen für die 1. und 2. Legislatur-
 periode (1871 und 1874) des Deutschen Reichstags

1. R. Bd. 14, S. V. 1.
 für die 3. Legisl.-Per. (1877)..... » 37, Juni-5. » 1.
 » 4..... (1878)..... » 37, » 40.
 Nachtrag dazu, betr. die
 Begrenzung der Reichs-
 wahlkreise..... » 37, » 76.
 für die 5. Legisl.-Per. (1881)..... 1. R. Bd. 53, S. III. 1.
 » 6..... (1884)..... M. 5. 1885, I.
 » 7..... (1887)..... » 87, IV.
 » 8..... (1890)..... » 90, IV.
 » 9..... (1893)..... B. 5. 1893, IV.
 » 10..... (1898) } Ergänzung } 98, III.
 (In zwei Teilen) } zu B. 5. } 99, I.
 Nachtrag zu 1898 (Erfahrungswahlen).... } B. 5. 1900, IV.
 » » » » » » » » » » » » » » 03, II.

für die 11. Legisl.-Per. (1903) } (Teil I) Erg. z. B. 5. 1903, IV.
 } (» 2) » » » » » » » » » » » » » » 1904, I.

Vergleichende Übersicht der Reichstagswahlen von
 1898 und 1903..... B. 5. 1903, III.

Graphische Darstellungen

Reichstagswahlen von 1884. Wahlberechtigung..... VII (1886).
 Deagl. Parteistellung der Abgeordneten und ihrer Hauptgegen-
 kandidaten..... VII (1886).
 Deagl. Stimmenzahl der einzelnen Parteien und ihre Vertretung im
 Reichstage..... VII (1886).
 Deagl. von 1890. Parteistellung der Abgeordneten und ihrer Haupt-
 gegenkandidaten bei den entscheidenden Wahlen.... XI (1890).
 Deagl. von 1893..... XV (1894).
 Deagl. von 1898..... XX (1899).

XIV. Kriegswesen

Begrenzung und Bevölkerung der Armeekorpsbezirke
 — in den Ergebnissen der Volkszählung 1875, 1880,
 1885, 1890, 1895 (s. oben, Abschnitt I).

Etatsstärke des Heeres und der Marine — s. Jahr-
 buch 1881 u. fg.

Die Kriegsschiffe und Kriegsfahrzeuge — s. Jahrbuch
 1882 u. fg.

Seeres-Ergänzungsgeschäft — s. Jahrbuch 1880—93,
 1895 u. fg.

Ergebnisse des Seeres-Ergänzungsgeschäfts (1901 fg.)
 B. 5. 1902 fg., IV.

Quellen:

Die Reichshaushalts-Etats und die über das
 Seeres-Ergänzungsgeschäft berichtenden Num-
 mern der Reichstags-Drucksachen; zuletzt für
 1904: 11. Leg.-Per., II. Sess. 1905/06, Nr. 32.

Schulbildung der in das Meer und die Marine ein-
 gestellten Rekruten

Erfahrungsjahr
 1875/76..... 1. R. Bd. 25, Febr.-5. S. 28,*
 76/77..... » 25, Novbr.-5. » 79.
 77/78..... » 30, Oktbr.-5. » 92.
 78/79..... » 37, Oktbr.-5. » 50,*
 79/80..... » 43, S. VIII. 1.
 80/81..... » 48, » IX. 48.
 81/82..... » 53, » VIII. 30.
 82/83..... » 59, » VIII. 22.
 Erfahrungsjahr M. 5.
 1883/84..... 1884, IX. 1888/89..... 1889, VIII.
 84/85..... 85, VIII. 89/90..... 90, VIII.
 85/86..... 86, VIII. 90/91..... 91, XI.
 86/87..... 87, XI. 91/92 fg. » B. 5. 1892 fg.,
 87/88..... 88, XII. IV (bzw. III).

XV. Finanzwesen

Die Ausgaben und Einnahmen des Deutschen
 Reichs — s. Jahrbuch 1880 u. fg.

Die Finanzen des Reichs u. der Bundesstaaten —
 s. Jahrbuch 1902 u. fg.; die rechnungsmäßigen
 Überschüsse und Fehlbeträge im Reichshaushalt
 1871—1904 — s. Jahrbuch 1904 u. fg.

Die Finanzen des Reichs und der deutschen
 Bundesstaaten. B. 5. 1902 fg., II (bzw. III).

Sollerträge für das deutsche Zollgebiet — f. Jahr-
buch 1882 u. fg.

Quellen zu vorstehenden beiden Abteilungen:

- Reichshaushalts-Etat nebst Anlagen
- Druckfachen des Reichstags, insbesondere:
- Überichten der Reichs-Ausgaben und Einnahmen;
- Allgemeine Rechnung über den Reichshaushalt;
- Jährliche Berichte der Reichsschuldenkommission und der Verwaltung des Schuldenwesens sowie Denkschriften über die Ausführung der seit dem Jahre 1875 erlassenen Anleihegesetze.
- Reichs-Gesetzblatt, Jahrg. 1878 fg.
- Die Etats und besondere Mitteilungen der einzelnen Bundesstaaten.

- Kommerzialnachweisungen des Zentralbureaus des Zollvereins. 1836—1871. Berlin.
- Vorläufige und schließliche Zusammenstellungen des vormaligen Zentralbureaus des deutschen Zollvereins (von 1872 ab: des Kaiserlichen Zoll- und Steuer-Rechnungsbureaus) über die Einnahmen an Zöllen und Verbrauchssteuern,
- Berechnung der Averssa an Zöllen und Verbrauchssteuern,
- Abrechnung mit Österreich und Luxemburg, betr. die gemeinschaftlichen Einnahmen an Zöllen, Tabaksteuer, Branntweinsteuer usw.

Einnahmen von den verbrauchsteuerpflichtigen
Gegenländern

a. Branntweinsteuer

Monatliche Überichten über Erzeugung, Verbrauch und Bestand inländischen Branntweins: in jedem Heft der M.N.

Branntweinbrennerei und -besteuerung im deutschen
Branntweinsteuergebiet

| | | |
|-----------|--------------------|------|
| Jahr 1872 | 1. R. Bd. 8, S. 1. | 58. |
| 73 | 8, IV. | 28. |
| 74 | 14, IV. | 1. |
| 75 | 20, VI. | 28. |
| 76 | 25, Juli-S. 1.* | |
| 77/78 | 30, Nov.-S. 47. | |
| 78/79 | 37, Dibr.-S. 1. | |
| 79/80 | 43, S. XI. | 1. |
| 80/81 | 48, XI. | 1. |
| 81/82 | 53, X. | 174. |
| 82/83 | 59, XI. | 1. |

| | | | |
|---------|-----------|-----------|------------------------|
| | M.-S. | Jahr | M.-S. |
| 1883/84 | 1884, XI. | 1887/88 | 1889, VII. |
| 84/85 | 85, XI. | 88/89 | 90, IV. |
| 85/86 | 86, XI. | 89/90 | 91, V. |
| 86/87 | 87, XI. | 90/91 fg. | 1892 fg., II (bzw. I). |

Bestand an inländischem unversteuertem Branntwein in den Niederlagen und Reinigungsanstalten des deutschen Branntweinsteuergebiets am 30. September 1889 ... M.-S. 1889, IX.

Materialverbrauch der Brennereien innerhalb des Reichssteuergebiets in den Jahren 1872 bis 1879/80 ... 1. R. Bd. 48, S. V. 32.

b. Biersteuer

Bierbrauerei und Bierbesteuerung im deutschen
Zollgebiet

| | | | |
|--------------|--------------|------------|-----|
| 1872 | 1. R. Bd. 8, | S. 1. | 14. |
| 73 | 8, | IV. | 1. |
| 74 | 14, | III. | 66. |
| Berichtigung | 14, | VII. | 56. |
| 1875 | 20, | VI. | 1. |
| 76 | 25, | Aug.-S. 1. | |

| | | |
|------------------|---------------|--------------|
| Etatjahr 1877/78 | 1. R. Bd. 30, | Epib.-S. 11. |
| 78/79 | 37, | Nov.-S. 1.* |
| 79/80 | 43, | S. XI. 29. |
| 80/81 | 48, | X. 153. |
| 81/82 | 53, | X. 202. |
| 82/83 | 59, | XI. 51. |

| | | | |
|----------|-----------|---------------|---------------|
| Etatjahr | M.-S. | Etatjahr | W.-S. |
| 1883/84 | 1884, XI. | 1891/92 | 1892, IV. |
| 84/85 | 85, XI. | 92/93 | 93, IV. |
| 85/86 | 86, XI. | 93/94 | 94, IV. |
| 86/87 | 87, XII. | Berichtigung | 95, I. |
| 87/88 | 88, XI. | 1894/95 fg. | 1895 fg., IV. |
| 88/89 | 89, X. | Rechnungsjahr | |
| 89/90 | 90, XI. | 1897 fg. | 98 fg., IV. |
| 90/91 | 91, X. | | |

c. Tabaksteuer

a) Tabakbau u. Tabakernte im deutschen Zollgebiet

| | | |
|-----------------------------------|-----------------|----------------|
| 1880 | 1. R. Bd. 48, | S. IX. 30. |
| 81 | 53, | VI. 26. |
| 82 | 59, | VI. 110. |
| 83 | M.-S. 1884, | VIII. |
| 84 | 85, | VII. |
| 85—90 | 86—91, | VIII. |
| 91 fg. | W.-S. 1892 fg., | IV (bzw. III). |
| Berläufige Nachweisungen für 1905 | W.-S. 1905, | IV. |

ß) Besteuerung des Tabaks, Ein- und Ausfuhr von Tabak und Tabakfabrikanten, sowie Ertrag der Tabakabgaben im deutschen Zollgebiet

| | | |
|---------------------------------|--------------|--------------------|
| Erntejahr | Erntejahr | M.-S. |
| 1871/72 besond. veröffentlicht. | 1882/83 | 1884, I. |
| 1. R. Bd. | 83/84 | 85, II. |
| 72/73 .. 2, S. IV. 1. | 84/85 | 86, I. |
| 73/74 .. 8, VI. 78. | 85/86 | 87, I. |
| 74/75 .. 14, IX. 1. | Berichtigung | 87, III. |
| 75/76 .. 20, VIII. 19. | 1886/87 | 88, I. |
| 76/77 .. 25, Okt.-S. 1. | 87/88 | 89, I. |
| 77/78 .. 37, Feb.-S. 1.* | 88/89 | 90, I. |
| 78/79 .. 37, Okt.-S. 1.* | 89/90 | 91, I. |
| 79/80 .. 43, S. X. 153.* | 90/91 fg. | W.-S. 1892 fg., I. |
| 80/81 .. 48, XII. 65. | 97 | 1898, IV. |
| 81/82 .. 59, I. 54. | 98—99 | 1900—01, I. |
| Bericht- | 1900 fg. | 1901 fg., IV. |
| gung | 59, II. 24. | |

Tabakbau, Tabakfabrikation und Tabakhandel im Deutschen Reich und in Luxemburg nach den statistischen Ergebnissen der Arbeiten der Tabak-Enquetekommission (1878) ... 1. R. Bd. 42.

d. Salzsteuer

Salzgewinnung und -besteuerung im deutschen
Zollgebiet

| | | |
|-------------------------|-----------------|----------------------|
| 1872 | 1. R. Bd. 2, | S. 189. |
| Berichtigung | 2, | II. 152. |
| 1873 | 8, | II. 1. |
| 74 | 14, | III. 1. |
| 75 | 20, | IV. 47. |
| 76 | 1. R. Bd. 25, | June-S. 1. |
| Berichtigung | 25, | Dibr.-S. 88. |
| Etatjahr 1877/78 | 30, | Sept.-S. 39. |
| 78/79 | 37, | Aug.-S. 1. |
| 79/80 | 43, | S. IX. 17. |
| 80/81 | 48, | IX. 1. |
| 81/82 | 53, | IX. 1.* |
| 82/83 | 59, | IX. 1. |
| 83/84 | M.-S. 1884, | IX. |
| Berichtigung zu 1879/84 | 85, | III. |
| Etatjahr 1884/85—90/91 | M.-S. 1885 fg., | IX (für 87/88 in X). |
| 91/92 fg. | W.-S. 1892 fg., | IV. |
| Rechnungsjahr 1897 fg. | 98 fg., | IV. |

Graphische Darstellung

Die Salzproduktion im deutschen Zollgebiet 1883/84 ... VI (1885).

e. Zuckersteuer. Monatliche Überichten über die

Rübenverarbeitung, sowie über in jedem
Zucker- } Sekt
Betriebsergebnisse der Zucker- } der
fabriken } M.N.

Zuckergewinnung und -besteuerung im deutschen Zollgebiet

Table with columns: Betriebsjahr 1. R. Vd., Betriebsjahr, and Nachtrag. Rows include years 1871/72 to 1892/93 and various statistical reports.

Bestände an Zucker in Zuckerraffinerien, Raffinerien und amtlichen Niederlagen im Zollgebiet am 31. Juli 1886-91, VII, 31, 92-94, W. S. 1886-91, VII, 92-94, III.

Fortsetzung ist enthalten in der vorher genannten Statistik der »Zuckergewinnung usw.

Stärkezuckergewinnung und -handel im deutschen Zollgebiet

Table with columns: Jahr 1. R. Vd., Jahr, and Desgl. im Rechnungsjahr. Rows include years 1872 to 1892/93 and statistical reports.

f. Schaumweinsteuer

Schaumweinerzeugung und -besteuerung im deutschen Zollgebiet vom 1. Juli 1902 bis 31. März 1903, W. S. 1903, III. Desgl. im Rechnungsjahr 1903 fg., » 1904 fg., III.

Stempelabgaben

Verbrauch von Wechselstempelzeichen, sowie Einnahme an Wechselstempelfeuer

Table with columns: Jahr 1. R. Vd., Jahr, and Desgl. im Rechnungsjahr. Rows include years 1873 to 1892/93 and statistical reports.

Spielkartenfabrikation und -versteuerung

Table with columns: Etatsjahr, Jahr 1. R. Vd., and Rechnungsjahr. Rows include years 1879/80 to 1898 fg. and statistical reports.

Die ausländischen Inhaberpapiere mit Prämien im Deutschen Reich, abgestempelt infolge Reichsgesetzes vom 8. Juni 1871: 1. R. Vd. 2, S. III. 1.

Sollbegünstigungen der Weinhändler

Die den Weinhändlern gewährten Sollbegünstigungen

Table with columns: Jahr 1. R. Vd., Jahr 1. R. Vd., and Rechnungsjahr. Rows include years 1872 to 1898 fg. and statistical reports.

Die Soll- und Steuer-Strafälle

Table with columns: Jahr 1. R. Vd., Jahr 1. R. Vd., and Begrenzung und Bevölkerung der Direktivbezirke für die Verwaltung der Zölle und gemeinschaftlichen indirekten Steuern sowie d. Zollausgänge. Rows include years 1872 to 1898 fg. and statistical reports.

XVI. Versicherungsweisen

Arbeiterversicherung

Die Deutsche Arbeiterversicherung als soziale Einrichtung, Teil II Statistik der Arbeiterversicherung, 3. Auflage, Berlin 1906, Verlag von A. Usher & Co. Statistik der Arbeiterversicherung des Deutschen Reichs 1885-1904, Reichs-Arbeitsblatt 1906 Heft 7 und 8, Carl Heymanns Verlag.

Krankenversicherung

Jahrgänge 1885-90, R. S. Vd. 24, 31, 38, 46, 53, 59. 91-95, » » 65, 72, 78, 84, 90. 96-1900, » » 96, 121, 127, 133, 140. 1901-04, » » 147; Wd. 156, 163, 170 (im Dmd). Krankenversicherung (Hauptergebnisse 1902 und 1897/1902), W. S. 1904, II. Desgl. im Jahre 1897, W. S. 1900, I. Die Krankenversicherung in den Knappschafts-Kassen und Vereinen 1897, W. S. 1900, I. Desgl. 1898, W. S. 1900, III. » 1902, » 1903, IV. » 1904, » 1906, II.

Graphische Darstellungen

Hauptergebnisse der Krankenversicherung (1897) ... XXI (1900). Vergleichende Darstellung der Verhältnisse bei den verschiedenen Krankentafelarten im Jahre 1900 ... XXIV (1903).

Unfallversicherung

Betriebe, Versicherte und Verletzte — Lohnbeträge, Ausgaben und Reservefonds — Zahl und Folgen der Verletzung — Unfallhäufigkeit — f. Jahrbuch 1888 u. fg. Die Unfallstatistik nach der Aufnahme vom Jahre 1881, 1. R. Vd. 53, Ergänzungsheft.

Quellen:

Nachweisung über die gesamten Rechnungsergebnisse der Berufsgenossenschaften usw — jährlich in Nr. 1. der »Amtl. Nachr. d. R.-Versicherungsamts«. Rechtsprechung in Unfallversicherungsfällen (jährlich in den Geschäftsberichten d. R. V. A.). Für das Jahr 1905: Amtl. Nachr. d. R.-Versicherungsamts 1906 (S. 326 fg.). Statistik der Unfallversicherung — Tab.: Umfang, Ausgab. u. Einnahm. 1885 bis 1898 — in: Amtl. Nachr. d. R.-Versicherungsamts 1900, I. Beilage.

- Statistik der entschädigungspflichtigen Unfälle f. d. Jahr 1887 — Amtl. Nachr. d. R.-Versicherungsamts 1890 (S. 201 fg.).
- (Gewerbe-)Unfallstatistik f. d. Jahr 1897
1. Amtl. Nachr. d. R.-V.-A. 1899, Beihft.
- » 2, Abtg. I. Amtl. Nachr. d. R.-V.-A. 1900, 2. Beihft.
- » » II. » » 1900, 3. Beihft.
- Statistik der entschädigungspflichtigen Unfälle der Land- und Forstwirtschaft des Deutschen Reichs für das Jahr 1891 — Amtl. Nachr. d. R.-Versicherungsamts 1893 (S. 233 fg.).
- Unfallstatistik für Land- und Forstwirtschaft 1901 — Amtl. Nachr. d. R.-Versicherungsamts 1904, 1. u. 2. Beihft.
- Statistik der Unfallfolgen — Amtl. Nachr. d. R.-Versicherungsamts 1899 (S. 666 fg.).
- Rentenminderung infolge teilweiser Reaktivierung, Ausscheidewahrscheinlichkeit aus dem Rentengenuße, Kapitalwerte für Verletztenrenten bei der Tiefbau-Berufsgenossenschaft und den Versicherungsanstalten der Baugewerks-Berufsgenossenschaften — Amtl. Nachr. d. R.-Versicherungsamts 1894 (S. 297 fg.).
- Invalidenversicherung** — f. Jahrbuch 1892 u. fg.

Quellen:

- Nachweisung der Geschäfts- und Rechnungsergebnisse der auf Grund des Invalidenversicherungsgesetzes errichteten Versicherungsanstalten usw. — Jahrl. in Nr. 1 der »Amtl. Nachr. d. R.-Versicherungsamts«.
- Rechtsprechung in Invalidenversicherungssachen (jährlich in den Geschäftsberichten des R.-V.-A.).
5. d. Jahr 1905: Amtl. Nachr. d. R.-Versicherungsamts 1906 (S. 379 fg.).
- Statistik der Invalidenversicherung 1891—1899 — Amtl. Nachr. d. R.-Versicherungsamts 1901, 1. Beihft.
- Statistik der Heilbehandlung bei den Versicherungsanstalten und zugelassenen Kasseneinrichtungen der Invalidenversicherung f. d. Jahre 1897—1905 — Beihfte zu den Amtl. Nachr. d. R.-Versicherungsamts 1902, 1903, 1905, 1906 und ebd. 1904 S. 547.
- Statistik der Ursachen der Erwerbsunfähigkeit (Invalidität) 1891—1895 — Amtl. Nachr. d. R.-Versicherungsamts 1898, Beihft.
- Desgl. für die Jahre 1896—1899 — Amtl. Nachr. d. R.-Versicherungsamts 1903, 2. Beihft.
- Ursachen der Erwerbsunfähigkeit bei Rentenempfängern aus der Textilindustrie, Amtl. Nachr. d. R.-Versicherungsamts 1905 S. 512 fg.
- Das Ausscheiden der Invaliden- und Altersrentenempfänger aus dem Rentengenuße — Amtl. Nachr. des R.-Versicherungsamts 1901, 2. Beihft.; 1902 (S. 532 fg.), 1906 I Beihft.
- Die Art der Anlegung der Bestände der Versicherungsträger der Invalidenversicherung — Amtl. Nachr. d. R.-Versicherungsamts 1906 (S. 213 fg.).

Lebensversicherung — f. Jahrbuch 1896—1902 und 1904 u. fg.

- Zur Statistik der deutschen Lebensversicherungs-Gesellschaften
- im Jahre 1896 B.-S. 1898, I. u. III.
- » 1897 » 98, IV.
- » 1898-1900 B.-S. 1899-1901, III (hzw. IV).

Quellen:

- Jahresberichte der Versicherungs-Gesellschaften. Zustand und Fortschritte der deutschen Lebensversicherungs-Anstalten. Jena 1895—1902.
- Die deutschen Lebensversicherungs-Gesellschaften im Jahre 1895—1903. Berlin 1896—1904.

- Beiträge z. Statistik d. deutschen Lebens- u. Feuerversicherung i. J. 1901. Hrsg. v. R. Aufsichtsamt f. Privatversicherg. Berlin 1903, sowie besondere Mitteilungen des R. Aufsichtsamts f. Privatversicherung.
- Versicherungs-Statistik über die unter Reichsaufsicht stehenden Unternehmungen. Hrsg. v. R. Aufsichtsamt f. Privatversicherung. 1902, 1903. Berlin 1905, 1906.

Versicherung gegen Feuer-, Sturm- und Wasserschäden, sowie gegen Diebstahl

- Zur Statistik der deutschen Privat-Feuerversicherungs-Gesellschaften
- in den Jahren 1896 u. 1897..... B.-S. 1898, IV.
- im Jahre 1898 » 1900, I.
- » 99 » 01, II.
- » 1900 u. 1901 — f. Jahrbuch 1902 u. 1904.
- Privatfeuerversicherung, sowie Versicherung gegen Sturm-, Wasserschäden und Diebstahl — f. Jahrbuch 1905 u. fg.
- Geschäftsergebnisse von 13 Privat-Feuerversicherungs-Gesellschaften auf Gegenseitigkeit (1897 und 1898)..... B.-S. 1900, II.
- Öffentliche Feuerversicherung — f. Jahrbuch 1896—1902, 1904 u. fg.

Quellen:

- Besondere Mitteilungen des R. Aufsichtsamts für Privatversicherung, sowie Jahresberichte und schriftliche Auskünfte der Versicherungs-Gesellschaften.
- Mitteilungen für die öffentlichen Feuerversicherungs-Anstalten. Jahrg. 27—37, Münster i. W. 1895—1905.
- Vgl. auch oben: »Lebensversicherung.«
- Besondere Arbeiten zum Versicherungswesen: 1)
- Arbeiterversicherung — f. auch R.-Arb.-Bl. 1903 fg.
- Die Einwirkung der Versicherungs-Gesetzgebung auf die Armenpflege B.-S. 1897, II.
- Atlas und Statistik der Arbeiterversicherung .. bearb. i. R.-Versicherungsamt. [Beihft. z. R.-Arb.-Bl., Juni 1904.]
- Bruttoprämieeinnahme (nebst Quellenangaben) — f. Jahrbuch 1904 u. fg.

XVII. Genossenschaftswesen

- Die Erwerbs- und Wirtschaftsgenossenschaften — f. Jahrbuch 1900, 1904 u. fg.
- Quellen: vgl. auch Jahrbuch 1900.
- Jahr- und Adressbuch der Erwerbs- und Wirtschaftsgenossenschaften im Deutschen Reich 1904 u. fg. Hrsg. von der Preussischen Central-Genossenschaftskasse. Berlin.

XVIII. Arbeitsmarkt

- Arbeitsmarkt — f. Jahrbuch 1905 u. fg.
- Der Beschäftigungsgrad nach den Nachweisungen der Krankenkassen (1904) R.-Arb.-Bl. 1903 u. fg.
- Arbeitsvermittlung und Arbeitslosigkeit (1904) R.-Arb.-Bl. 1904 u. fg.
- f. auch: Besondere Arbeiten zur Gewerbe- und Sozialstatistik.

1) Vgl. auch: »Einrichtung und Wirkung der Deutschen Arbeiterversicherung.« Denkschrift i. Austr. d. R.-Versicherungsamts bearb. v. Dr. L. Laß u. Dr. Friedr. Jahn. 3. Ausg. Berlin (H. Alfer & Co.) 1904. 8°. — »Die Arbeiterversicherung als soziale Einrichtung.« 5 Denkschriften i. Austr. d. R.-V.-Amts bearb. v. Laß, Klein, Hartmann, Bielefeldt, Jahn. ebd. 1904. 8°.

XIX. Organisation der Arbeitgeber und Arbeitnehmer

Organisation der Arbeitgeber und Arbeitnehmer — f. Jahrbuch 1905 u. fg.

Deutsche Arbeiter-Zachorganisationen im Jahre (1903)

Teil I. Freie Gewerkschaften u. Hirsch-Duncker'sche Gewerksvereine R. Arb.-Bl. 1904 fg.

Teil II. Christliche Gewerkschaften, unabhängige Vereine R. Arb.-Bl. 1904 fg.

Die Unterstützungsleistungen der deutschen Arbeiter-Zachverbände R. Arb.-Bl. 1904, Nr. 8 u. 9, 1905, Nr. 4.

Ausgaben der Gewerkschaftsorganisationen im Jahre 1904 — f. Jahrbuch 1905.

Christliche Gewerkschaften und verwandte Organisationen. Übersicht der Mitglieder und Klassenverhältnisse der christlichen Gewerkschaften Deutschlands (1904 fg.) — f. Jahrbuch 1905 u. fg.

Übersicht über Einnahmen und Ausgaben der dem Gesamtverband angeschlossenen christlichen Verbände im Jahre 1904 — f. Jahrbuch 1905 u. fg.

Quellen:

Correspondenzblatt der Generalkommission der Gewerkschaften Deutschlands. Jahrg. 14 bis 16, 1904—1906. Berlin.

Zentralbl. d. christl. Gewerkschaft. Deutschlands. Jahrg. 6, 1906. M.-Glabbad und Krefeld.

Der Gewerksverein. Jahrg. 1904—1906. Berlin.

XX. Medizinallwesen und Hygiene

Bestand des Heilpersonals und der Heilanstalten

Die Ärzte und das medizinische Hilfspersonal, die Apotheken und die Heilanstalten, sowie die wissenschaftlichen medizinischen und pharmazeutischen Vereine im Deutschen Reiche, nach dem Bestande vom 1. April 1876. . . 1. R. Bd. 25, Sept.-S. 5. S. 1.

Ärzte und medizinisches Hilfspersonal nach dem Bestande vom 1. April 1887 — f. Jahrbuch 1889.

Desgl. nach dem Bestande vom 1. April 1898 — f. Jahrbuch 1900.

Anzahl der Ärzte, Zahnärzte und Apotheken — f. Jahrbuch 1897 u. fg.

Apotheken, Dispensieranstalten und pharmazeutisches Personal nach dem Bestande vom 1. April 1887 — f. Jahrbuch 1890.

Die allgemeinen Krankenhäuser im Jahre 1888 — f. Jahrbuch 1892.

Heilanstalten (1877—1900) — f. Jahrbuch 1904 u. fg.

Zugang der Krankheitsfälle in den allgemeinen Krankenhäusern — f. Jahrbuch 1904 u. fg.

Quellen:

Die Verbreitung des Heilpersonals, der pharmazeutischen Anstalten und des pharmazeutischen Personals im Deutschen Reiche. Nach den amtlichen Erhebungen vom 1. April 1887 bearb. im Kaiserl. Gesundheitsamt. Berlin 1889.

Die Verbreitung des Heilpersonals im Deutschen Reiche. Nach den amtlichen Erhebungen vom 1. April 1898 bearb. im Kaiserl. Gesundheitsamt. [Medizinal-statistische Mitteilungen Bd. 6, S. 1 (S. 50 fg.) 1899.]

Die Heilanstalten des Deutschen Reichs nach den Erhebungen der Jahre 1886 fg. — für je 3 Jahre zusammengefaßt in: »Medizinal-statistische Mitteilungen« — f. unten. Börner's Reichs-Medizinalkalender f. 1885—1906. Teil II. Cassel 1884. Leipzig 1885—1905.

Todesursachen in den deutschen Orten mit 15 000 und mehr Einwohnern — f. Jahrbuch 1881 u. fg. 25 Jahre Todesursachenstatistik. V.-S. 1903, III.

Quellen:

Veröffentlichungen des Kaiserl. Gesundheitsamts. Jahrg. 1878—1906. Berlin. Medizinal-statistische Mitteilungen aus dem Kaiserl. Gesundheitsamt. Bb. 1—10, Berlin 1893—1906.

Für frühere Jahrgänge — f. die amtliche Statistik der Todesursachen, Sanitätsberichte usw., darunter namentlich für Preußen: d. betr. Bde. d. Preussischen Statistik; Bayern: d. Generalberichte üb. d. Sanitätsverwaltung, hrsg. v. Königl. Staatsministerium des Innern; Sachsen: Kalender u. statistisches Jahrbuch, hrsg. v. Statistischem Bureau; Württemberg: Statistisches Handbuch.

Wasserversorgung in Orten mit 15 000 und mehr Einwohnern, Oktober 1903 — f. Jahrbuch 1905.

Quelle:

Besondere Mitteilung des Kaiserl. Gesundheitsamts.

Die Blinden . . . } am 1. 12. 1900.

Die Taubstummen } — f. Jahrbuch 1905.

Quelle:

Medizinalstatistische Mitteilungen aus dem Kaiserl. Gesundheitsamt. Bb. 9. S. 1—2.

XXI. Turnen. Sport

— f. Jahrbuch 1906.

Quellen:

Fachzeitschriften u. handschriftl. Auskünfte d. Vereine.

XXII. Veterinärwesen

Viehseuchen — f. Jahrbuch 1889 u. fg.

Quelle:

Jahresbericht über die Verbreitung von Viehseuchen im Deutschen Reich. Bearbeitet im Kaiserl. Gesundheitsamt.

Jahrg. 1886—1904. Berlin.

Schlachtvieh- und Fleischbeschau

Zahl der beschauten Schlachttiere

im 3. Vierteljahr 1904. V.-S. 1904, IV.

» 4. » 1904.. » 1905, I.

» 1. » 1905.. » 1905, II.

» 2. » 1905.. » 1905, III. usw.

XXIII. Meteorologische Nachweise

— f. Jahrbuch 1895 u. fg.

Quellen:

Deutsches Meteorologisches Jahrbuch für 1893—1904 (Beobachtungssysteme: Deutsche Seewarte, Preußen, Bayern, Sachsen, Württemberg, Baden, Bremen, Elsaß-Lothringen). — Jahrbuch der Meteorologischen Beobachtungen der Wetterwarte der Magdeburgischen Zeitung i. J. 1893—1900. Magdeburg. — Ergänzende Mitteilungen meteorologischer Zentralstellen (für 1904).

XXIV. Die Schutzgebiete

Allgemeine Nachweise. } — f. Jahrbuch 1894 u. fg.

Auswärtiger Handel. } — f. Jahrbuch 1894 u. fg. Auswärtiger Handel seit März 1906 auch in: »Monatliche Nachweise über den auswärtigen Handel Deutschlands.«

Quellen:

Reichshaushalts-Etat nebst Denkschriften, Anlagen und Nachträgen von 1887/88 bis 1897/98, bzw. 1898—1906. Berlin.

Reichs-Gesetzblatt Jahrg. 1902—1906. Berlin.

Deutsches Kolonialblatt. Jahrg. 1890—1906. Berlin.

Deutsches Kolonialztg. Jahrg. 1902—1906. Berlin.

I. Gebietzeinteilung und Bevölkerung.

1. Die Bundesstaaten nach Fläche und Bevölkerung.

(Vierteljahrshefte zur Statistik des Deutschen Reichs. Jahrgang 1906. I.)

| Staaten und Landesteile | Fläche (1900) qkm | Ortsanwesende Bevölkerung | | | | Bevölkerungs- zunahme in % von | | Auf 1 qkm kommen | |
|--|-------------------------|---|------------|------------|---------------------------|--------------------------------------|------------------|---------------------|----------|
| | | am 1. Dezember 1905 (vorläufiges Ergebnis) | | | am 1. Dezember 1900 | 1900/1871 bis 1905 | 1871 bis 1905 | 1905 | 1871 |
| | | männlich | weiblich | zusammen | | | | | |
| | | | | | | | | | |
| Provinz Ostpreußen | 36 993,9 | 979 568 | 1 046 173 | 2 025 741 | 1 996 626 | 1,5 | 11,1 | 54,8 | 49,3 |
| » Westpreußen | 25 534,9 | 806 812 | 835 124 | 1 641 936 | 1 563 658 | 5,0 | 24,9 | 64,3 | 51,5 |
| Stadt Berlin | 63,4 | 985 037 | 1 055 185 | 2 040 222 | 1 888 848 | 8,0 | 146,9 | 32 180,2 | 13 951,4 |
| Provinz Brandenburg | 39 837,8 | 1 728 229 | 1 801 610 | 3 529 839 | 3 108 554 | 13,6 | 73,3 | 88,6 | 51,1 |
| » Pommern | 30 120,5 | 823 826 | 860 299 | 1 684 125 | 1 634 832 | 3,0 | 17,6 | 55,9 | 47,5 |
| » Posen | 28 970,4 | 953 816 | 1 032 451 | 1 986 267 | 1 887 275 | 5,2 | 25,4 | 68,6 | 54,7 |
| » Schlesien | 40 319,2 | 2 359 884 | 2 575 939 | 4 935 823 | 4 668 857 | 5,7 | 33,1 | 122,4 | 92,0 |
| » Sachsen | 25 255,3 | 1 455 750 | 1 522 929 | 2 978 679 | 2 832 616 | 5,2 | 41,6 | 117,9 | 83,3 |
| » Schleswig-Holstein | 19 004,3 | 767 701 | 736 638 | 1 504 339 | 1 387 968 | 8,4 | 43,9 | 79,2 | 55,0 |
| » Hannover | 38 511,0 | 1 384 161 | 1 375 538 | 2 759 699 | 2 590 939 | 6,5 | 40,7 | 71,7 | 50,9 |
| » Westfalen | 20 210,6 | 1 858 283 | 1 759 915 | 3 618 198 | 3 187 777 | 13,5 | 103,8 | 179,0 | 87,8 |
| » Hessen-Nassau | 15 699,3 | 1 013 367 | 1 056 709 | 2 070 076 | 1 897 981 | 9,1 | 47,8 | 131,9 | 89,2 |
| » Rheinland | 26 995,0 | 3 242 090 | 3 193 688 | 6 435 778 | 5 759 798 | 11,7 | 79,8 | 238,4 | 132,6 |
| Hohenzollern | 1 142,3 | 32 611 | 35 487 | 68 098 | 66 780 | 2,0 | 3,9 | 59,6 | 57,4 |
| Königreich Preußen | 348 657,9 | 18 391 135 | 18 887 685 | 37 278 820 | 34 472 509 | 8,1 | 51,0 | 106,9 | 70,8 |
| Bayern r. d. Rheins | 69 942,0 | 2 753 886 | 2 873 658 | 5 627 544 | 5 344 379 | 5,3 | 32,8 | 80,5 | 60,6 |
| Bayern l. d. Rheins | 5 927,9 | 438 371 | 446 909 | 885 280 | 831 678 | 6,4 | 43,9 | 149,3 | 103,8 |
| Königreich Bayern | 75 869,9 | 3 192 257 | 3 320 567 | 6 512 824 | 6 176 057 | 5,5 | 33,9 | 85,8 | 64,1 |
| Königreich Sachsen | 14 992,9 | 2 176 555 | 2 325 795 | 4 502 350 | 4 202 216 | 7,1 | 76,1 | 300,3 | 170,5 |
| Königreich Württemberg | 19 513,6 | 1 121 657 | 1 178 673 | 2 300 330 | 2 169 480 | 6,0 | 26,5 | 117,9 | 93,2 |
| Großherzogtum Baden | 15 081,0 | 996 624 | 1 012 696 | 2 009 320 | 1 867 944 | 7,5 | 37,5 | 133,2 | 96,9 |
| Großherzogtum Hessen | 7 680,8 | 604 685 | 605 419 | 1 210 104 | 1 119 893 | 8,1 | 41,9 | 157,5 | 111,0 |
| Großherzogtum Mecklenburg- Schwerin | 13 126,9 | 309 023 | 315 858 | 624 881 | 607 770 | 2,8 | 12,0 | 47,6 | 42,5 |
| Großherzog. Sachsen-Weimar Großherzogtum Mecklenburg- Strelitz | 3 617,1 | 189 305 | 198 587 | 387 892 | 362 873 | 6,9 | 35,5 | 107,2 | 79,2 |
| Großherzogtum Oldenburg | 2 929,5 | 51 355 | 51 896 | 103 251 | 102 602 | 0,6 | 6,5 | 35,2 | 33,1 |
| Großherzogtum Oldenburg | 6 427,4 | 219 463 | 218 732 | 438 195 | 399 180 | 9,8 | 38,4 | 68,2 | 49,3 |
| Herzogtum Braunschweig | 3 672,2 | 239 005 | 246 650 | 485 655 | 464 333 | 4,6 | 55,8 | 132,3 | 84,5 |
| Herzogt. Sachsen-Meiningen | 2 468,3 | 132 044 | 136 815 | 268 859 | 250 731 | 7,2 | 43,0 | 108,9 | 76,2 |
| Herzogt. Sachsen-Altenburg | 1 323,5 | 101 426 | 105 074 | 206 500 | 194 914 | 5,9 | 45,3 | 156,0 | 107,4 |
| Htgt. Sachsen-Coburg-Gotha | 1 977,4 | 117 237 | 125 055 | 242 292 | 229 550 | 5,6 | 39,0 | 122,5 | 89,0 |
| Herzogtum Anhalt | 2 299,4 | 159 603 | 168 404 | 328 007 | 316 085 | 3,8 | 61,2 | 142,6 | 88,7 |
| Fürstentum Schwarzburg- Sondershausen | 862,1 | 41 424 | 43 753 | 85 177 | 80 898 | 5,3 | 26,8 | 98,8 | 77,9 |
| Fürstentum Schwarzburg- Rudolstadt | 940,4 | 47 243 | 49 587 | 96 830 | 93 059 | 4,1 | 28,2 | 103,0 | 80,3 |
| Fürstentum Waldeck | 1 121,0 | 28 792 | 30 343 | 59 135 | 57 918 | 2,1 | 5,2 | 52,8 | 50,2 |
| Fürstentum Reuß älterer Linie | 316,7 | 33 683 | 36 907 | 70 590 | 68 396 | 3,2 | 56,5 | 222,9 | 142,5 |
| Fürstent. Reuß jüngerer Linie | 826,7 | 69 439 | 75 131 | 144 570 | 139 210 | 3,9 | 62,4 | 174,9 | 107,8 |
| Fürstent. Schaumburg-Lippe | 340,2 | 22 437 | 22 555 | 44 992 | 43 132 | 4,3 | 40,3 | 132,3 | 93,9 |
| Fürstentum-Lippe | 1 215,2 | 70 791 | 74 819 | 145 610 | 138 952 | 4,8 | 31,0 | 119,8 | 91,5 |
| Freie und Hansestadt Lübeck | 297,7 | 51 922 | 53 935 | 105 857 | 96 775 | 9,4 | 103,0 | 355,6 | 175,2 |
| Freie Hansestadt Bremen | 256,4 | 131 811 | 131 615 | 263 426 | 224 882 | 17,1 | 115,2 | 1027,4 | 476,8 |
| Freie und Hansestadt Hamburg | 415,3 | 433 875 | 441 215 | 875 090 | 768 349 | 13,9 | 158,2 | 2107,1 | 816,8 |
| Reichsland Elsaß-Lothringen | 14 513,1 | 935 305 | 879 321 | 1 814 626 | 1 719 470 | 5,5 | 17,1 | 125,0 | 106,8 |
| Deutsches Reich | 540 742,6 | 29 868 096 | 30 737 087 | 60 605 183 | 56 367 178 | 7,5 | 47,6 | 112,1 | 75,9 |

2. Bevölkerungswachstum seit 1816.

| a. auf dem heutigen Gebiete der Bundesstaaten | | | | | | |
|---|--------------------------------------|--------|--------|-----------------------------------|--------------|---------------------|
| Staaten und Landesteile | Bevölkerung nach der Volkszählung | | | Zunahme | | |
| | 1816 | 1855 | 1905 | 1816 bis 1855 | 1855 1905 | 1816 bis 1905 |
| | in Tausend | | | durchschnittlich jährlich in % | | |
| Ost- u. Westpreußen | 1 457 | 2 637 | 3 668 | 1,53 | 0,66 | 1,04 |
| Stadt Berlin | 198 | 461 | 2 040 | 2,20 | 3,02 | 2,66 |
| Brandenburg | 1 086 | 1 793 | 3 530 | 1,29 | 1,36 | 1,33 |
| Pommern | 683 | 1 289 | 1 684 | 1,04 | 0,54 | 1,02 |
| Posen | 820 | 1 393 | 1 986 | 1,37 | 0,71 | 1,00 |
| Schlesien | 1 942 | 3 182 | 4 936 | 1,27 | 0,88 | 1,05 |
| Sachsen | 1 197 | 1 862 | 2 979 | 1,14 | 0,94 | 1,03 |
| Schleswig-Holstein | 697 | 958 | 1 504 | 0,82 | 0,91 | 0,87 |
| Hannover | 1 610 | 1 820 | 2 760 | 0,31 | 0,83 | 0,61 |
| Westfalen | 1 066 | 1 527 | 3 618 | 0,93 | 1,74 | 1,38 |
| Hessen-Nassau | 958 | 1 324 | 2 070 | 0,83 | 0,90 | 0,87 |
| Rheinland | 1 910 | 3 007 | 6 436 | 1,17 | 1,53 | 1,37 |
| Hohenzollern | 55 | 63 | 68 | 0,36 | 0,15 | 0,24 |
| Preußen | 13 709 | 21 320 | 37 279 | 1,14 | 1,12 | 1,13 |
| Bayern rechts d. Rh. | 3 177 | 3 921 | 5 628 | 0,54 | 0,73 | 0,64 |
| Rheinpfalz | 430 | 587 | 885 | 0,80 | 0,82 | 0,81 |
| Bayern | 3 607 | 4 508 | 6 513 | 0,57 | 0,74 | 0,67 |
| Sachsen | 1 194 | 2 039 | 4 202 | 1,38 | 1,60 | 1,50 |
| Württemberg | 1 411 | 1 670 | 2 300 | 0,43 | 0,64 | 0,55 |
| Baden | 1 006 | 1 320 | 2 009 | 0,70 | 0,84 | 0,78 |
| Hessen | 562 | 798 | 1 210 | 0,90 | 0,84 | 0,87 |
| Mecklenb.-Schwerin | 308 | 541 | 625 | 1,45 | 0,29 | 0,80 |
| Sachsen-Weimar | 193 | 264 | 388 | 0,80 | 0,78 | 0,79 |
| Mecklenb.-Strelitz | 72 | 99 | 103 | 0,84 | 0,08 | 0,41 |
| Oldenburg | 234 | 299 | 438 | 0,63 | 0,77 | 0,70 |
| Braunschweig | 226 | 270 | 486 | 0,46 | 1,18 | 0,86 |
| Sachsen-Meiningen | 121 | 166 | 269 | 0,82 | 0,97 | 0,90 |
| Sachsen-Altenburg | 96 | 133 | 206 | 0,84 | 0,88 | 0,86 |
| S. Coburg-Gotha | 112 | 151 | 242 | 0,77 | 0,95 | 0,87 |
| Anhalt | 120 | 168 | 328 | 0,86 | 1,34 | 1,13 |
| Schwarzb.-Sondsbj. | 45 | 61 | 85 | 0,79 | 0,66 | 0,72 |
| Schwarzb.-Rudolst. | 54 | 69 | 97 | 0,62 | 0,68 | 0,66 |
| Waldeck | 52 | 58 | 59 | 0,26 | 0,03 | 0,13 |
| Renß älterer Linie | 23 | 39 | 71 | 1,39 | 1,17 | 1,27 |
| Renß jüngerer Linie | 60 | 80 | 145 | 0,76 | 1,19 | 1,00 |
| Schaumburg-Lippe | 26 | 30 | 45 | 0,32 | 0,82 | 0,60 |
| Lippe | 81 | 106 | 146 | 0,69 | 0,65 | 0,66 |
| Vöbed | 36 | 43 | 106 | 0,43 | 1,80 | 1,20 |
| Bremen | 50 | 89 | 263 | 1,48 | 2,20 | 1,88 |
| Hamburg | 154 | 244 | 875 | 1,19 | 2,59 | 1,97 |
| Elßaß-Vorbringen | 1 281 | 1 549 | 1 815 | 0,49 | 0,38 | 0,39 |
| Deutsches Reich | 24 833 | 36 114 | 60 605 | 0,96 | 1,04 | 1,01 |

b. auf dem heutigen Reichsgebiete

| Jahr | Volks- zahl ²⁾ (Anfang Dezember) in Tausend | Jähr- liche Zu- nah- me % | Jahr | Volks- zahl ³⁾ (Anfang Dezember) in Tausend | Jähr- liche Zu- nah- me % | Jahr | Volks- zahl (Anfang Dezember) in Tausend | Jähr- liche Zu- nah- me % |
|------|---|--|------|---|--|------|---|--|
| | | | | | | | | |
| 1816 | 24 833 | . | 1850 | 35 397 | 0,57 | 1880 | 45 236 | 1,14 |
| 20 | 26 294 | 1,43 | 55 | 36 114 | 0,40 | 85 | 46 858 | 0,70 |
| 25 | 28 113 | 1,34 | 60 | 37 747 | 0,88 | 90 | 49 428 | 1,07 |
| 30 | 29 520 | 0,98 | 65 | 39 656 | 0,90 | 95 | 52 280 | 1,12 |
| 35 | 30 938 | 0,94 | 70 | 40 818 | 0,58 | 1900 | 56 367 | 1,50 |
| 40 | 32 787 | 1,16 | 75 | 42 729 | 0,91 | 05 | 60 605 | 1,45 |
| 45 | 34 398 | 0,96 | | | | | | |

1) Mit Einschluß der Militärpersonen außerhalb des Staats. — 2) Wegen der Abnahme dieser Zahl wegen die in Tab. 3 für die Mitte des Jahres 1855 angegebene vergl. Statistik d. D. R. Band 44 S. 6'. — 3) Für die Jahre 1820, 30, 35, 45, 50, 60, 65, 70 berechnet nach Statistik d. D. R. Band 37 I. St. S. VII. 54.

3. Bevölkerung des Reichs und des Zollgebiets¹⁾ seit 1847.

| Bevölkerung (in 1 000) um die Mitte des Jahres | | | | | | | | | | |
|--|------------------------------|--------|--|--------|--------|------------------------------|--------|--|--------|--------|
| Jahr | Reich, heutiger Umfang | | Zoll- gebiet, jeweiliger Umfang | | Jahr | Reich, heutiger Umfang | | Zoll- gebiet, jeweiliger Umfang | | |
| | 1847 | 34 790 | 29 527 | 1877 | | 43 610 | 43 107 | 48 34 847 | 29 639 | 78 |
| 49 | 35 013 | 29 752 | 79 | 44 641 | 44 078 | 50 35 312 | 29 934 | 80 | 45 095 | 44 564 |
| 51 | 35 628 | 30 165 | 81 | 45 428 | 44 894 | 52 35 864 | 30 396 | 82 | 45 719 | 45 187 |
| 53 | 35 994 | 30 524 | 83 | 46 016 | 45 480 | 54 36 096 | 32 645 | 84 | 46 336 | 45 799 |
| 55 | 36 138 | 32 699 | 85 | 46 707 | 46 165 | 56 36 260 | 32 880 | 86 | 47 134 | 46 576 |
| 57 | 36 528 | 33 154 | 87 | 47 630 | 47 046 | 58 36 831 | 33 428 | 88 | 48 168 | 47 727 |
| 59 | 37 190 | 33 760 | 89 | 48 717 | 48 917 | 60 37 611 | 34 136 | 90 | 49 241 | 49 441 |
| 61 | 38 003 | 34 512 | 91 | 49 762 | 49 963 | 62 38 062 | 34 905 | 92 | 50 266 | 50 469 |
| 63 | 38 765 | 35 311 | 93 | 50 757 | 50 960 | 64 39 189 | 35 716 | 94 | 51 339 | 51 544 |
| 65 | 39 548 | 36 020 | 95 | 52 001 | 52 207 | 66 39 787 | 36 251 | 96 | 52 753 | 52 962 |
| 67 | 40 032 | 36 592 | 97 | 53 569 | 53 781 | 68 40 223 | 37 979 | 98 | 54 406 | 54 622 |
| 69 | 40 494 | 38 663 | 99 | 55 248 | 55 468 | 70 40 805 | 38 891 | 1900 | 56 046 | 56 269 |
| 71 | 40 997 | 39 119 | 01 | 56 871 | 57 095 | 72 41 997 | 39 119 | 02 | 57 746 | 57 972 |
| 73 | 41 564 | 41 330 | 03 | 58 576 | 58 804 | 74 42 004 | 41 742 | 04 | 59 391 | 59 621 |
| 75 | 42 518 | 42 156 | 05 | 60 246 | 60 478 | 76 43 059 | 42 621 | 06 | 61 102 | 61 337 |

1) Über die Entwicklung des deutschen Zollvereins vergl. Statist. Jahrbuch für 1891, S. 2 fg. — 2) Nach vorläufiger Berechnung unter Berücksichtigung des Geburtenüberschusses und der überseitschen Auswanderung. — 3) Nach vorläufiger Schätzung auf Grund der bisherigen Bevölkerungszunahme.

4. Bevölkerung des Branntweinsteuer- und Brauereigebiets¹⁾ im jeweiligen Umfange seit 1855.

| Rech- nungs- jahr ²⁾ | Bevölkerung (in 1000), Mitte des Rechnungsjahrs | | Rech- nungs- jahr ²⁾ | Bevölkerung (in 1000), Mitte des Rechnungsjahrs | |
|---------------------------------------|---|---------------------|---------------------------------------|---|----------------|
| | Brannt- wein- steuer- gebiet | Brau- ereigebiet | | Brannt- wein- steuer- gebiet | Brauereigebiet |
| 1855 | 37 030 | 35 465 | 1895 | 52 535 | 40 904 |
| 86 | 37 604 | 35 829 | 96 | 53 356 | 41 563 |
| 87 | 47 216 | 36 245 | 97 | 54 177 | 42 242 |
| 88 | 48 533 | 37 150 | 98 | 55 033 | 42 963 |
| 89 | 49 106 | 38 011 | 99 | 55 839 | 43 651 |
| 90 | 49 614 | 38 463 | 1900 | 56 640 | 44 312 |
| 91 | 50 140 | 38 934 | 01 | 57 512 | 45 015 |
| 92 | 50 616 | 39 353 | 02 | 58 368 | 45 746 |
| 93 | 51 167 | 39 794 | 03 | 59 164 | 46 417 |
| 94 | 51 821 | 40 329 | 04 | 60 018 | 47 115 |

1) Über die Veränderung der Steuergebiete vergl. Statist. Jahrbuch für 1891, S. 3. Gegenwärtig umfaßt das Branntwein-Steuergebiet: das deutsche Zollgebiet mit Ausnahme von Luxemburg; das Brauereigebiet: das Zollgebiet mit Ausnahme von Bayern, Württemberg, Baden, Elßaß-Vorbringen, des Vorkreisgerichts Ostheim und Landes-Rainöberg, sowie von Luxemburg. — 2) Für das Branntweinsteuergebiet seit 1887 Betriebsjahr (1.10. bis 30.9.). — 3), 4) S. die Anmerkungen 2 und 3 oben.

5. Alter und Familienstand der Bevölkerung am 1. Dezember 1900.

(Statistik des Deutschen Reichs, Band 150.)

A. Alter.

| Von den am 1. Dezember 1900 im Deutschen Reich gezählten Einwohnern (ortsanwesende Bevölkerung) | | | | | | | | | |
|---|----------------|----------------|---------------|---------------------------------|---|----------------|----------------|---------------|---------------------------------|
| standen im Alter von Jahren | Männ- liche | Weib- liche | Zu- sammen | % der Bev- völker- ung | standen im Alter von Jahren | Männ- liche | Weib- liche | Zu- sammen | % der Bev- völker- ung |
| | | | | | | | | | |
| 1 bis unter 2 | 730 435 | 728 746 | 1 459 181 | 2,59 | 25 » » 30 | 2 225 108 | 2 243 495 | 4 468 603 | 7,93 |
| 2 » » 3 | 731 999 | 730 410 | 1 462 409 | 2,59 | 30 » » 35 | 1 961 917 | 1 990 082 | 3 951 999 | 7,01 |
| 3 » » 4 | 711 116 | 707 062 | 1 418 178 | 2,52 | 35 » » 40 | 1 707 739 | 1 741 474 | 3 449 213 | 6,12 |
| 4 » » 5 | 700 557 | 697 730 | 1 398 287 | 2,48 | 40 » » 45 | 1 510 102 | 1 578 138 | 3 088 240 | 5,48 |
| 5 » » 6 | 671 104 | 671 923 | 1 343 027 | 2,38 | 45 » » 50 | 1 260 349 | 1 345 090 | 2 605 439 | 4,62 |
| 6 » » 7 | 656 061 | 654 614 | 1 310 675 | 2,32 | 50 » » 55 | 1 104 716 | 1 238 996 | 2 343 712 | 4,16 |
| 7 » » 8 | 640 562 | 637 722 | 1 278 284 | 2,27 | 55 » » 60 | 948 369 | 1 081 277 | 2 029 646 | 3,60 |
| 8 » » 9 | 618 232 | 617 012 | 1 235 244 | 2,19 | 60 » » 65 | 755 837 | 890 612 | 1 646 449 | 2,92 |
| 9 » » 10 | 621 003 | 617 940 | 1 238 943 | 2,20 | 65 » » 70 | 544 800 | 655 196 | 1 199 996 | 2,13 |
| 10 » » 11 | 597 830 | 594 299 | 1 192 129 | 2,11 | 70 » » 75 | 356 589 | 446 185 | 802 774 | 1,42 |
| 11 » » 12 | 586 497 | 585 592 | 1 172 089 | 2,08 | 75 » » 80 | 210 793 | 267 984 | 478 777 | 0,85 |
| 12 » » 13 | 596 151 | 591 853 | 1 188 004 | 2,11 | 80 » » 85 | 88 271 | 115 708 | 203 979 | 0,36 |
| 13 » » 14 | 581 262 | 577 836 | 1 159 098 | 2,06 | 85 » » 90 | 22 455 | 32 414 | 54 869 | 0,10 |
| 14 » » 15 | 564 178 | 562 993 | 1 127 171 | 2,00 | 90 » » 95 | 3 306 | 5 571 | 8 877 | 0,02 |
| 15 » » 18 | 1 626 796 | 1 619 084 | 3 245 880 | 5,76 | 95 » » 100 | 329 | 777 | 1 106 | 0,00 |
| 18 » » 20 | 1 039 393 | 1 033 926 | 2 073 319 | 3,68 | 100 u. darüber | 8 | 32 | 40 | 0,00 |
| 20 » » 21 | 513 624 | 509 438 | 1 023 062 | 1,81 | Summe.. | 27 737 247 | 28 629 931 | 56 367 178 | 100,00 |

B. Familienstand und Alter.

| Von den am 1. Dezember 1900 im Deutschen Reich gezählten Einwohnern (ortsanwesende Bevölkerung) | | | | | | | | | |
|---|------------|------------|--------------|-----------|-------------------------------|-----------|-------------------|-------------------|------------------------|
| standen im Alter von Jahren | Ledige | | Verheiratete | | Verwitwete und Geschiedene | | % der Bevölkerung | | |
| | männlich | weiblich | männlich | weiblich | männlich | weiblich | Ledige | Verhei- ratete | Verw. und Gesch. |
| unter 14 | 9 266 472 | 9 221 179 | — | — | — | — | 32,80 | — | — |
| 14 bis unter 15 | 564 178 | 562 993 | — | — | — | — | 2,00 | — | — |
| 15 » » 18 | 1 626 220 | 1 614 009 | 562 | 4 921 | 14 | 154 | 5,75 | 0,01 | 0,00 |
| 18 » » 20 | 1 037 931 | 996 492 | 1 413 | 37 028 | 49 | 406 | 3,61 | 0,07 | 0,00 |
| 20 » » 21 | 511 302 | 454 066 | 2 278 | 54 924 | 44 | 448 | 1,71 | 0,10 | 0,00 |
| 21 » » 25 | 1 792 973 | 1 369 980 | 231 572 | 673 385 | 1 551 | 6 915 | 5,61 | 1,61 | 0,01 |
| 25 » » 30 | 1 075 413 | 771 101 | 1 140 273 | 1 447 128 | 9 422 | 25 266 | 3,28 | 4,59 | 0,06 |
| 30 » » 35 | 431 318 | 375 566 | 1 511 816 | 1 561 010 | 18 783 | 53 506 | 1,43 | 5,45 | 0,13 |
| 35 » » 40 | 225 195 | 243 750 | 1 456 886 | 1 409 859 | 25 658 | 87 865 | 0,83 | 5,09 | 0,20 |
| 40 » » 45 | 153 380 | 188 301 | 1 320 905 | 1 249 438 | 35 817 | 140 399 | 0,61 | 4,56 | 0,31 |
| 45 » » 50 | 110 286 | 140 615 | 1 103 089 | 1 009 535 | 46 974 | 194 940 | 0,44 | 3,75 | 0,43 |
| 50 » » 55 | 90 908 | 124 608 | 946 323 | 847 337 | 67 485 | 267 051 | 0,38 | 3,18 | 0,60 |
| 55 » » 60 | 71 814 | 106 523 | 784 664 | 646 402 | 91 891 | 328 352 | 0,32 | 2,54 | 0,74 |
| 60 » » 65 | 54 684 | 90 518 | 583 764 | 435 991 | 117 389 | 364 103 | 0,26 | 1,81 | 0,85 |
| 65 » » 70 | 38 235 | 67 384 | 376 949 | 245 288 | 129 616 | 342 524 | 0,19 | 1,10 | 0,84 |
| 70 » » 75 | 25 447 | 48 268 | 205 869 | 115 358 | 125 273 | 282 559 | 0,13 | 0,57 | 0,72 |
| 75 » » 80 | 14 970 | 29 245 | 95 861 | 44 149 | 99 962 | 194 590 | 0,08 | 0,25 | 0,52 |
| 80 » » 85 | 6 241 | 12 540 | 29 627 | 11 105 | 52 403 | 92 063 | 0,03 | 0,07 | 0,26 |
| 85 » » 90 | 1 575 | 3 468 | 5 401 | 1 822 | 15 479 | 27 124 | 0,01 | 0,01 | 0,08 |
| 90 » » 95 | 228 | 625 | 600 | 238 | 2 478 | 4 708 | 0,00 | 0,00 | 0,02 |
| 95 » » 100 | 34 | 84 | 71 | 36 | 224 | 657 | 0,00 | 0,00 | 0,00 |
| 100 und darüber | 2 | 2 | 1 | 1 | 5 | 29 | 0,00 | 0,00 | 0,00 |
| Summe.. | 17 098 806 | 16 421 317 | 9 797 924 | 9 794 955 | 840 517 | 2 413 659 | 59,47 | 34,76 | 5,77 |

6. Die Bevölkerung in Stadt und Land am 1. Dezember 1900.

(Statistik des Deutschen Reichs, Band 150 und Jahrbuch 1904, S. 4/5.)

| Ländliche Gemeinden ¹⁾ mit Einwohnern | | | | | | | | Ländliche Gemeinden | | Gesamtbevölkerung überhaupt { 76 959 56 367 178 |
|---|-------------|---|-------------|--|-------------|----------------------------------|-------------|----------------------|-------------|--|
| weniger als 100 | | 100 bis unter 500 | | 500 bis unter 1 000 | | 1 000 bis unter 2 000 | | Zahl | Bevölkerung | |
| Zahl | Bevölkerung | Zahl | Bevölkerung | Zahl | Bevölkerung | Zahl | Bevölkerung | | | |
| 16 035 | 868 211 | 41 211 | 10 386 172 | 11 616 | 8 012 012 | 4 737 | 6 467 708 | 73 599 | 25 734 103 | |
| Städtische Gemeinden ¹⁾ mit Einwohnern | | | | | | | | Städtische Gemeinden | | |
| 2 000 bis unter 5 000 (Landstädte) | | 5 000 bis unter 20 000 (Kleinstädte) | | 20 000 bis unter 100 000 (Mittelstädte) | | 100 000 und mehr (Großstädte) | | Zahl | Bevölkerung | |
| Zahl | Bevölkerung | Zahl | Bevölkerung | Zahl | Bevölkerung | Zahl | Bevölkerung | | | |
| 2 269 | 6 815 853 | 864 | 7 585 495 | 194 | 7 111 447 | 33 | 9 120 280 | 3 360 | 30 633 075 | |

¹⁾ Unter städtischen Gemeinden sind diejenigen verstanden, welche 2 000 und mehr Einwohner haben, auch wenn sie im verwaltungsrechtlichen Sinne Landgemeinden sind; als ländliche Gemeinden sind Gemeinden mit unter 2 000 Einwohnern angesehen.

7. Religionsverhältnisse der Bevölkerung am 1. Dezember 1900.

(Statistik des Deutschen Reichs, Band 150 und Jahrbuch 1904, S. 7.)

| Staaten | Am 1. Dezember 1900 wurden gezählt | | | | | | Unter 1 000 ortswohnenden Personen sind | | | |
|------------------------------|------------------------------------|------------------|---------------|-----------------|---|------------------------|---|---------------|----------------------|--|
| | Christen | | | Israe- liten | Befenner anderer Reli- gionen und Personen unbefann- ter Reli- gion | Christen | | | Is- rae- liten | |
| | Evan- gelische | Katho- lische | Son- stige | | | Evan- ge- lische | Katho- lische | Son- stige | | |
| Preußen | 21 817 577 | 12 113 670 | 139 127 | 392 322 | 9 813 | 633 | 351 | 4,0 | 11 | |
| Bayern | 1 749 206 | 4 363 178 | 7 607 | 54 928 | 1 138 | 283 | 706 | 1,2 | 8,9 | |
| Sachsen | 3 972 063 | 198 265 | 19 103 | 12 416 | 369 | 945 | 47 | 4,6 | 3,0 | |
| Württemberg | 1 497 299 | 650 392 | 9 426 | 11 916 | 447 | 690 | 300 | 4,3 | 5,5 | |
| Baden | 704 058 | 1 131 639 | 5 563 | 26 132 | 552 | 377 | 606 | 3,0 | 14 | |
| Hessen | 746 201 | 341 570 | 7 368 | 24 486 | 268 | 666 | 305 | 6,6 | 22 | |
| Mecklenburg-Schwerin | 597 268 | 8 182 | 487 | 1 763 | 70 | 983 | 13 | 0,8 | 2,9 | |
| Sachsen-Weimar | 347 144 | 14 158 | 361 | 1 188 | 22 | 957 | 39 | 1,0 | 3,3 | |
| Mecklenburg-Strelitz | 100 568 | 1 612 | 62 | 331 | 29 | 980 | 16 | 0,6 | 3,2 | |
| Oldenburg | 309 510 | 86 920 | 1 334 | 1 359 | 57 | 775 | 218 | 3,3 | 3,4 | |
| Braunschweig | 436 976 | 24 175 | 1 271 | 1 824 | 87 | 941 | 52 | 2,7 | 3,9 | |
| Sachsen-Meiningen | 244 810 | 4 170 | 395 | 1 351 | 5 | 976 | 17 | 1,6 | 5,4 | |
| Sachsen-Altenburg | 189 885 | 4 723 | 206 | 99 | 1 | 974 | 24 | 1,1 | 0,5 | |
| Sachsen-Coburg-Gotha | 225 074 | 3 330 | 515 | 608 | 23 | 981 | 15 | 2,2 | 2,7 | |
| Anhalt | 301 953 | 11 699 | 794 | 1 605 | 34 | 955 | 37 | 2,5 | 5,1 | |
| Schwarzburg-Sondershausen | 79 593 | 1 110 | 27 | 166 | 2 | 984 | 14 | 0,3 | 2,1 | |
| Schwarzburg-Rudolstadt | 92 298 | 676 | 37 | 48 | — | 992 | 7,3 | 0,4 | 0,5 | |
| Waldeck | 55 285 | 1 831 | 164 | 637 | 1 | 955 | 32 | 2,8 | 11 | |
| Reuß älterer Linie | 66 860 | 1 043 | 444 | 48 | 1 | 978 | 15 | 6,5 | 0,7 | |
| Reuß jüngerer Linie | 135 958 | 2 579 | 466 | 178 | 29 | 977 | 19 | 3,4 | 1,3 | |
| Schaumburg-Lippe | 41 908 | 785 | 177 | 257 | 5 | 972 | 18 | 4,1 | 6,0 | |
| Lippe | 132 708 | 5 157 | 205 | 879 | 3 | 955 | 37 | 1,5 | 6,3 | |
| Lübeck | 93 671 | 2 190 | 213 | 670 | 31 | 968 | 23 | 2,2 | 7,0 | |
| Bremen | 208 815 | 13 506 | 876 | 1 409 | 276 | 929 | 60 | 3,9 | 6,3 | |
| Hamburg | 712 338 | 30 903 | 3 149 | 17 949 | 4 010 | 927 | 40 | 4,1 | 23 | |
| Elfaß-Lothringen | 372 078 | 1 310 450 | 4 416 | 32 264 | 262 | 216 | 762 | 2,6 | 19 | |
| Deutsches Reich | 35 231 104 | 20 327 913 | 203 793 | 586 833 | 17 535 | 625 | 361 | 3,6 | 10 | |
| Am 1. Dezember 1890 | 31 026 810 | 17 674 921 | 145 540 | 567 884 | 13 315 | 628 | 358 | 2,9 | 11 | |

8. Die Bevölkerung nach der Muttersprache am 1. Dezember 1900.

(Statistik des Deutschen Reichs, Band 150.)

| Muttersprache | Gesamtbevölkerung am 1. Dezember 1900. | | | Von 100 Personen mit der in der ersten Spalte be- zeichneten Muttersprache waren | | Unter 10 000 der Gesamt- bevölkerung hatten die in der ersten Spalte bezeichnete Muttersprache angegeben | | |
|--|---|------------|------------|---|--------|---|----------|----------|
| | männlich | weiblich | zusammen | männl. | weibl. | männlich | weiblich | zusammen |
| Deutsch | 25 510 642 | 26 372 489 | 51 883 131 | 49,2 | 50,8 | 9 197,2 | 9 211,5 | 9 204,5 |
| Deutsch und eine fremde Sprache | 137 283 | 115 635 | 252 918 | 54,3 | 45,7 | 49,5 | 40,4 | 44,9 |
| darunter: | | | | | | | | |
| Deutsch und holländisch .. | 2 705 | 1 807 | 4 512 | 60,0 | 40,0 | 1,0 | 0,6 | 0,8 |
| » friesisch .. | 320 | 230 | 550 | 58,2 | 41,8 | 0,1 | 0,1 | 0,1 |
| » » dänisch (nor- wegisch) | 2 297 | 1 915 | 4 212 | 54,5 | 45,5 | 0,8 | 0,7 | 0,8 |
| Deutsch und schwedisch .. | 325 | 326 | 651 | 49,9 | 50,1 | 0,1 | 0,1 | 0,1 |
| » » englisch .. | 1 044 | 1 176 | 2 220 | 47,0 | 53,0 | 0,4 | 0,4 | 0,4 |
| » » französisch .. | 4 463 | 4 893 | 9 356 | 47,7 | 52,3 | 1,6 | 1,7 | 1,7 |
| » » wallonisch .. | 514 | 346 | 860 | 59,8 | 40,2 | 0,2 | 0,1 | 0,2 |
| » » italienisch .. | 897 | 339 | 1 236 | 72,6 | 27,4 | 0,3 | 0,1 | 0,2 |
| » » spanisch .. | 134 | 138 | 272 | 49,3 | 50,7 | 0,0 | 0,1 | 0,1 |
| » » portugiesisch | 55 | 35 | 90 | 61,1 | 38,9 | 0,0 | 0,0 | 0,0 |
| » » polnisch .. | 92 847 | 76 787 | 169 634 | 54,7 | 45,3 | 33,5 | 26,8 | 30,1 |
| » » masureisch .. | 5 750 | 5 148 | 10 898 | 52,8 | 47,2 | 2,1 | 1,8 | 1,9 |
| » » kassubisch .. | 877 | 775 | 1 652 | 53,1 | 46,9 | 0,3 | 0,3 | 0,3 |
| » » wendisch .. | 11 414 | 12 365 | 23 779 | 48,0 | 52,0 | 4,1 | 4,3 | 4,2 |
| » » mährisch .. | 1 126 | 735 | 1 861 | 60,5 | 39,5 | 0,4 | 0,3 | 0,3 |
| » » tschechisch .. | 5 406 | 3 100 | 8 506 | 63,6 | 36,4 | 2,0 | 1,0 | 1,5 |
| » » russisch .. | 788 | 543 | 1 331 | 59,2 | 40,8 | 0,3 | 0,2 | 0,2 |
| » » litauisch .. | 4 903 | 4 311 | 9 214 | 53,2 | 46,8 | 1,8 | 1,5 | 1,6 |
| » » ungarisch .. | 873 | 419 | 1 292 | 67,6 | 32,4 | 0,3 | 0,2 | 0,2 |
| » » eine andere (vorstehend nicht an- gegebene) Sprache .. | 545 | 247 | 792 | 68,8 | 31,2 | 0,2 | 0,1 | 0,2 |
| Eine fremde (nicht- deutsche) Sprache | 2 089 322 | 2 141 807 | 4 231 129 | 49,4 | 50,6 | 753,3 | 748,1 | 750,6 |
| darunter: | | | | | | | | |
| Holländisch | 48 475 | 31 886 | 80 361 | 60,3 | 39,7 | 17,5 | 11,1 | 14,2 |
| Friesisch | 10 022 | 10 655 | 20 677 | 48,5 | 51,5 | 3,6 | 3,7 | 3,7 |
| Dänisch (norwegisch) .. | 70 712 | 70 349 | 141 061 | 50,1 | 49,9 | 25,5 | 24,6 | 25,0 |
| Schwedisch | 5 226 | 3 772 | 8 998 | 58,1 | 41,9 | 1,9 | 1,3 | 1,6 |
| Englisch | 7 748 | 12 469 | 20 217 | 38,3 | 61,7 | 2,7 | 4,4 | 3,6 |
| Französisch | 98 978 | 112 701 | 211 679 | 46,8 | 53,2 | 35,7 | 39,4 | 37,5 |
| Wallonisch | 6 340 | 5 501 | 11 841 | 53,5 | 46,5 | 2,3 | 1,9 | 2,1 |
| Italienisch | 56 923 | 9 038 | 65 961 | 86,3 | 13,7 | 20,5 | 3,2 | 11,7 |
| Spanisch | 1 148 | 911 | 2 059 | 55,8 | 44,2 | 0,4 | 0,3 | 0,4 |
| Portugiesisch | 275 | 204 | 479 | 57,4 | 42,6 | 0,1 | 0,1 | 0,1 |
| Polnisch | 1 495 374 | 1 591 115 | 3 086 489 | 48,4 | 51,6 | 539,1 | 555,8 | 547,6 |
| Masureisch | 67 843 | 74 206 | 142 049 | 47,8 | 52,2 | 24,5 | 25,9 | 25,2 |
| Kassubisch | 49 039 | 51 174 | 100 213 | 48,9 | 51,1 | 17,7 | 17,9 | 17,8 |
| Wendisch | 43 529 | 49 503 | 93 032 | 46,8 | 53,2 | 15,7 | 17,3 | 16,5 |
| Mährisch | 29 721 | 34 661 | 64 382 | 46,2 | 53,8 | 10,7 | 12,1 | 11,4 |
| Tschechisch | 25 518 | 17 498 | 43 016 | 59,3 | 40,7 | 9,2 | 6,1 | 7,6 |
| Russisch | 5 878 | 3 739 | 9 617 | 61,1 | 38,9 | 2,1 | 1,3 | 1,7 |
| Litauisch | 49 880 | 56 425 | 106 305 | 46,9 | 53,1 | 18,0 | 19,7 | 18,9 |
| Ungarisch | 5 746 | 2 412 | 8 158 | 70,4 | 29,6 | 2,1 | 0,8 | 1,4 |
| Eine andere (vorstehend nicht angegebene) Sprache | 10 947 | 3 588 | 14 535 | 75,3 | 24,7 | 4,0 | 1,2 | 2,6 |
| Zusammen | 27 737 247 | 28 629 931 | 56 367 178 | 49,2 | 50,8 | 10 000 | 10 000 | 10 000 |

9. Die Ausländer im Deutschen Reich und die Deutschen im Auslande.

(Vierteljahrshefte zur Statistik des Deutschen Reichs 1905, I. — Ergänzungsheft und 1894, III.)

A. Die Ausländer im Deutschen Reich.

| Länder | Von der Bevölkerung des Deutschen Reichs | | | | | | | |
|--|--|-----------|-------------------|-----------|-------------------|-----------|-------------------|---------|
| | am 1. 12. 1900 | | | | am 1. 12. 1890 | | | |
| | waren in neben genannten Ländern | | | | | | | |
| | geboren | | staatsangehörig | | geboren | | staatsangehörig | |
| überhaupt | darunter weiblich | überhaupt | darunter weiblich | überhaupt | darunter weiblich | überhaupt | darunter weiblich | |
| Europa und seine Kolonien | | | | | | | | |
| Österreich, einschl. Biedstenstein, Bosnien und Herzegowina ¹⁾ .. | 338 777 | 141 045 | 371 005 | 158 468 | 196 406 | 87 148 | 194 974 | 85 487 |
| Ungarn einschl. Kroatien..... | 23 105 | 7 515 | 19 959 | 6 349 | 9 252 | 3 141 | 6 706 | 2 194 |
| Rußland in Europa und Asien.. | 89 213 | 39 250 | 46 967 | 18 942 | 52 707 | 23 653 | 17 111 | 7 188 |
| Schweiz | 57 635 | 24 858 | 55 494 | 24 087 | 41 105 | 19 019 | 40 027 | 18 085 |
| Italien und S. Marino nebst Kolonien..... | 62 001 | 7 645 | 69 738 | 12 734 | 12 966 | 1 869 | 15 570 | 3 835 |
| Frankreich und Monaco nebst Kolonien ²⁾ | 33 588 | 18 594 | 20 478 | 10 781 | 32 022 | 18 049 | 19 659 | 10 399 |
| darunter Kolonien | 165 | 86 | — | — | — | — | — | — |
| Spanien und Andorra nebst Kolonien..... | 986 | 360 | 768 | 254 | 755 | 335 | 462 | 175 |
| Portugal nebst Kolonien ³⁾ | 267 | 116 | 141 | 52 | 188 | 92 | 110 | 47 |
| darunter Kolonien | 16 | 7 | — | — | — | — | — | — |
| Luzemburg | 13 473 | 6 573 | 13 260 | 5 998 | 12 585 | 6 082 | 11 189 | 4 962 |
| Belgien | 14 082 | 6 373 | 12 122 | 5 124 | 10 194 | 4 610 | 7 312 | 3 015 |
| Niederlande nebst Kolonien | 95 398 | 39 365 | 88 085 | 35 105 | 57 063 | 26 154 | 37 116 | 15 345 |
| darunter Kolonien in Ostindien | 873 | 466 | — | — | 685 | 403 | 55 | 34 |
| Kolonien in Westindien | 106 | 67 | — | — | 25 | 15 | 4 | 1 |
| übrige Kolonien... .. | 247 | 136 | — | — | 184 | 100 | 2 | — |
| Dänemark nebst Kolonien | 20 721 | 8 664 | 26 565 | 11 478 | 23 523 | 9 981 | 35 947 | 15 748 |
| darunter Kolonien | 175 | 114 | — | — | 206 | 131 | 23 | 14 |
| Schweden | 12 190 | 5 660 | 9 622 | 3 704 | 12 216 | 5 814 | 10 924 | 4 635 |
| Norwegen | 2 816 | 916 | 2 715 | 867 | 2 188 | 775 | 2 012 | 709 |
| Großbritannien nebst Kolonien | 19 544 | 11 669 | 16 130 | 8 885 | 18 652 | 11 022 | 15 164 | 8 421 |
| darunter Britisch-Indien... .. | 1 184 | 644 | — | — | 1 346 | 735 | 155 | 33 |
| Britisch-Australien | 726 | 457 | — | — | 655 | 386 | 140 | 64 |
| übrige Kolonien... .. | 1 119 | 614 | — | — | 1 117 | 641 | 156 | 74 |
| Rumänien | 2 121 | 785 | 1 613 | 584 | 1 097 | 449 | 728 | 269 |
| Serbien | 442 | 76 | 408 | 78 | 171 | 29 | 154 | 28 |
| Bulgarien | 298 | 69 | 234 | 36 | 107 | 26 | 67 | 8 |
| Montenegro | 16 | 1 | 15 | 1 | — | — | — | — |
| Türkei in Europa und Asien ohne Tripolis und Ägypten .. | 1 777 | 446 | 1 453 | 358 | 804 | 265 | 535 | 162 |
| Griechenland | 445 | 129 | 379 | 88 | 361 | 126 | 235 | 58 |
| Übriges Europa | — | — | — | — | 61 | 29 | 7 | 1 |
| zusammen.. | 788 895 | 320 109 | 757 151 | 303 973 | 484 423 | 218 668 | 416 009 | 180 771 |

¹⁾ 1890 ohne Bosnien und Herzegowina. — ²⁾ 1890 nur Frankreich. — ³⁾ 1890 ohne Kolonien.

| Länder | Von der Bevölkerung des Deutschen Reichs | | | | | | | |
|---|--|-----------|-------------------|-----------|-----------------------|-----------|-----------------------|---------|
| | am 1. 12. 1900 | | | | am 1. 12. 1890 | | | |
| | waren in neben genannten Ländern | | | | | | | |
| | geboren | | staatsangehörig | | geboren | | staatsangehörig | |
| überhaupt | darunter weiblich | überhaupt | darunter weiblich | überhaupt | darunter weiblich | überhaupt | darunter weiblich | |
| Amerika | | | | | | | | |
| Ver. St. v. Amerika einschl. Alaska, Hawaii, Kuba, Portorico, Philippinen | 24 842 | 14 138 | 17 419 | 8 730 | (¹ 17 611 | 9 993 | (¹ 14 123 | 7 143 |
| Mexiko | 612 | 339 | 244 | 116 | 642 | 359 | 333 | 161 |
| Guatemala | 133 | 65 | 33 | 13 | 68 | 33 | 27 | 12 |
| Republik Honduras | 11 | 3 | 9 | 4 | . | . | . | . |
| Salvador | 18 | 9 | 5 | — | 13 | 8 | 8 | 6 |
| Nicaragua | 62 | 22 | 33 | 12 | 54 | 19 | 14 | 3 |
| Costarica | 39 | 19 | 8 | 2 | 28 | 13 | 11 | 4 |
| Haiti | 86 | 49 | 9 | — | 112 | 51 | 41 | 13 |
| San Domingo | 33 | 12 | 15 | 9 | . | . | . | . |
| Brasilien | 2 010 | 1 065 | 982 | 451 | 1 476 | 784 | 804 | 363 |
| Venezuela | 384 | 219 | 180 | 96 | 362 | 194 | 207 | 96 |
| Paraguay | 24 | 7 | 11 | 2 | . | . | . | . |
| Uruguay | 217 | 116 | 89 | 37 | 180 | 80 | 82 | 32 |
| Argentinien | 977 | 491 | 535 | 233 | 711 | 363 | 391 | 179 |
| Chile | 903 | 525 | 386 | 190 | 654 | 347 | 379 | 154 |
| Bolivia | 73 | 31 | 42 | 12 | 30 | 14 | 21 | 7 |
| Peru | 310 | 172 | 143 | 63 | 273 | 136 | 126 | 45 |
| Ecuador | 61 | 22 | 37 | 7 | 25 | 14 | 8 | 2 |
| Kolumbien | 121 | 66 | 65 | 27 | 114 | 59 | 63 | 27 |
| Übriges Amerika bezw. ohne nähere Angabe | 862 | 499 | 440 | 222 | 176 | 82 | 75 | 31 |
| zusammen.. | 31 778 | 17 869 | 20 685 | 10 226 | 22 529 | 12 549 | 16 713 | 8 278 |
| Afrika | | | | | | | | |
| Ägypten | 324 | 143 | 47 | 4 | 177 | 73 | 33 | 11 |
| Tripolis, Barka, Jessan | 4 | 2 | 3 | 1 | . | . | . | . |
| Marokko | 16 | 6 | 1 | — | 6 | 2 | 8 | 3 |
| Abessinien | 5 | 2 | 2 | — | . | . | . | . |
| Siberia | 11 | 2 | 9 | 1 | . | . | . | . |
| Oranje-Freistaat | 77 | 38 | 98 | 51 | 70 | 34 | 70 | 38 |
| Südafrikanische Republik | 376 | 186 | 207 | 102 | 44 | 16 | 22 | 12 |
| Übriges Afrika bezw. ohne nähere Angabe | 315 | 166 | 23 | 15 | 421 | 190 | 54 | 10 |
| zusammen.. | 1 128 | 545 | 390 | 174 | 718 | 315 | 187 | 74 |
| Asien | | | | | | | | |
| China | 514 | 239 | 150 | 29 | 310 | 134 | 104 | 15 |
| Japan | 392 | 87 | 250 | 14 | 252 | 52 | 178 | 12 |
| Siam | 70 | 34 | 22 | 6 | 70 | 31 | 21 | 5 |
| Persien | 54 | 11 | 43 | 10 | 27 | 7 | 16 | 2 |
| Übriges Asien bezw. ohne nähere Angabe | 116 | 55 | 3 | 1 | 193 | 98 | 20 | 10 |
| zusammen.. | 1 146 | 426 | 468 | 60 | 852 | 322 | 339 | 44 |
| Australien ohne nähere Angabe.. | 206 | 126 | 43 | 30 | 44 | 19 | 6 | 1 |
| Auf See und unbekannt wo.... | 444 | 179 | — | — | 29 | 17 | — | — |
| Summe.. | 823 597 | 339 254 | 778 737 | 314 463 | 508 595 | 231 890 | 433 254 | 189 168 |

) Nur Vereinigte Staaten von Amerika und Hawaii.

9. B. Die Deutschen im Auslande.

| Länder | In den neben genannten Ländern wurden ermittelt | | | | | | | | | |
|--|---|-----------------------------|-----------|----------------------------|--------|----------------------------|-----------------------------|-----------|----------------------------|--------|
| | bei der letzten Zählung | | | | | bei einer früheren Zählung | | | | |
| | im Jahre | im Deutschen Reich Geborene | | Deutsche Reichs-angehörige | | im Jahre | im Deutschen Reich Geborene | | Deutsche Reichs-angehörige | |
| | überhaupt | darunter weiblich | überhaupt | darunter weiblich | | überhaupt | darunter weiblich | überhaupt | darunter weiblich | |
| Europa | | | | | | | | | | |
| Österreich | 1900 | . | . | 106 364 | 56 018 | 1890 | . | . | 99 303 | 51 767 |
| Ungarn | 1900 | . | . | 8 020 | 4 382 | 1890 | . | . | 6 596 | 3 374 |
| Rußland ohne Finnland ¹⁾ | 1897 | . | . | 151 102 | 76 779 | 1890 | . | . | 13 235 | 7 197 |
| Schweiz | 1900 | 134 599 | 72 971 | 168 238 | 90 429 | 1888 | 94 207 | 50 221 | 112 076 | 59 433 |
| Italien | 1901 | . | . | 10 745 | . | 1881 | . | . | 5 234 | 2 489 |
| Frankreich | 1901 | . | . | 86 684 | 51 440 | 1896 | . | . | 90 746 | 51 829 |
| Spanien | 1900 | 2 218 | 610 | 3 011 | 1 081 | 1887 | . | . | 1 826 | 659 |
| Spanische Kolonien . . . | 1904 | . | . | 29 | 3 | . | . | . | . | . |
| Portugal | 1900 | . | . | 927 | 457 | . | . | . | . | . |
| Portugiesische Kolonien | 1904 | . | . | (² 248 | 65 | . | . | . | . | . |
| Luxemburg | 1900 | 14 637 | 6 687 | 14 931 | 6 762 | 1890 | 9 925 | 4 702 | 12 296 | 5 909 |
| Belgien | 1900 | 40 963 | 21 738 | 53 408 | 28 354 | 1890 | 36 547 | 20 607 | 46 728 | 25 863 |
| Niederlande | 1899 | . | . | 31 654 | 15 066 | 1889 | . | . | 28 732 | 14 257 |
| Dänemark | 1901 | 35 061 | 17 196 | . | . | 1890 | 31 112 | 14 384 | . | . |
| Schweden | 1900 | . | . | 2 421 | 1 098 | 1890 | . | . | 1 622 | 767 |
| Norwegen | 1900 | 2 787 | 1 087 | 1 766 | . | 1891 | 1 609 | 563 | 616 | 208 |
| Großbritannien | 1901 | 53 402 | 20 449 | . | . | 1891 | 53 591 | 21 183 | . | . |
| Serbien | 1900 | 441 | 223 | 379 | 199 | 1890 | 368 | 155 | 337 | 159 |
| Bulgarien | 1904 | 187 | 70 | 339 | 164 | 1893 | . | . | 473 | 202 |
| Montenegro | 1904 | 6 | 3 | 6 | 3 | . | . | . | . | . |
| Türkei einschl. Tripolis und Kreta | 1904 | (³ 1 504 | 376 | (⁴ 3 399 | 1 746 | . | . | . | . | . |
| Rumänien | 1899 | . | . | 7 733 | . | . | . | . | . | . |
| Griechenland | 1905 | 191 | 63 | 227 | 61 | . | . | . | . | . |
| Amerika | | | | | | | | | | |
| Canada | 1901 | 27 302 | . | 6 486 | . | 1891 | 27 752 | . | . | . |
| Ver. Staat. v. Amerika einschl. Alaska, Hawaii | 1900 | 2 669 164 | 1 231 719 | . | . | 1890 | 2 784 894 | . | . | . |
| Kuba | 1904 | . | . | 382 | 150 | . | . | . | . | . |
| Portorico | 1904 | 44 | — | 46 | — | . | . | . | . | . |
| Mexiko | 1900 | . | . | 2 565 | 585 | . | . | . | . | . |
| Britisch Honduras | 1901 | 37 | 8 | . | . | 1891 | 50 | 16 | . | . |
| Haiti | 1904 | 81 | 6 | 184 | 57 | . | . | . | . | . |
| San Domingo | 1904 | 31 | 8 | 45 | 18 | . | . | . | . | . |
| St. Thomas | 1904 | . | . | 15 | 7 | . | . | . | . | . |
| Brasilien | 1905 | (⁵ 63 638 | . | (⁶ 7 133 | . | . | . | . | . | . |

¹⁾ Für Finnland liegen nur die Daten von den Städten Helsinki, Abo, Tammerfors und Wiborg vor mit zusammen 805 (286 weibl.) Reichsgebürtigen und 581 (236 weibl.) Reichsangehörigen. — ²⁾ Hierunter 9, ³⁾ 629, ⁴⁾ 30 ohne Angabe des Geschlechts. — ⁵⁾ Die Angaben beruhen zum größten Teil, namentlich in bezug auf die Reichsgebürtigen, auf Schätzungen.

| Länder | In den neben genannten Ländern wurden ermittelt | | | | | | | | | |
|--|---|-----------------------------|-----------|---------------------------|-------|----------------------------|-----------------------------|-----------|---------------------------|-------|
| | bei der letzten Zählung | | | | | bei einer früheren Zählung | | | | |
| | im Jahre | im Deutschen Reich Geborene | | Deutsche Reichsangehörige | | im Jahre | im Deutschen Reich Geborene | | Deutsche Reichsangehörige | |
| | überhaupt | darunter weiblich | überhaupt | darunter weiblich | | überhaupt | darunter weiblich | überhaupt | darunter weiblich | |
| Venezuela | 1904 | (¹ 312 | . | (² 612 | 193 | 1891 | . | . | 917 | 324 |
| Paraguay | 1905 | . | . | 641 | 278 | . | . | . | . | . |
| Surinam } niederländ. } Curaçao } Besitzungen } | 1904 | 114 | 15 | 103 | 43 | . | . | . | . | . |
| | 1904 | 2 | — | 7 | . | . | . | . | . | . |
| Uruguay | 1904 | 854 | 52 | 252 | 97 | . | . | . | . | . |
| Argentinien | 1895 | . | . | 17 143 | 6 165 | . | . | . | . | . |
| Chile | 1895 | . | . | 7 049 | . | 1885 | . | . | 6 808 | 2 298 |
| Peru | 1904 | (³ 440 | 52 | (⁴ 535 | 153 | . | . | . | . | . |
| Ecuador | 1904 | 79 | 7 | 134 | 47 | . | . | . | . | . |
| Falklands Inseln | 1901 | 19 | 7 | . | . | . | . | . | . | . |
| Kolumbien | 1905 | 203 | . | 345 | 119 | . | . | . | . | . |
| Panama | 1905 | 49 | 8 | 56 | 11 | . | . | . | . | . |
| Afrika | | | | | | | | | | |
| Ägypten | 1897 | . | . | 1 281 | 536 | 1882 | . | . | 948 | 452 |
| Algerien | 1896 | . | . | 3 319 | 1 235 | 1886 | . | . | 4 863 | 1 878 |
| Sierra Leone | 1901 | . | . | (⁵ 64 | 1 | 1891 | . | . | 2 | — |
| Marokko | 1904 | . | . | 184 | 81 | . | . | . | . | . |
| Dahomey et dépendences | 1904 | 1 | . | 23 | 1 | . | . | . | . | . |
| Abyssinien | 1904 | 3 | — | . | . | . | . | . | . | . |
| Liberia | 1904 | . | . | 40 | . | . | . | . | . | . |
| Mauritius | 1901 | 21 | 1 | 21 | 1 | 1891 | 34 | 1 | 34 | 1 |
| Sanibar | 1904 | 33 | 5 | 33 | 5 | . | . | . | . | . |
| Kap der guten Hoffnung | 1904 | 114 | . | . | . | . | . | . | . | . |
| Asien | | | | | | | | | | |
| Persien | 1904 | 34 | . | 49 | 17 | . | . | . | . | . |
| Britisch Indien | 1901 | 1 696 | 441 | . | . | 1891 | 1458 | 362 | . | . |
| Niederländisch Indien | 1900 | 1 382 | 240 | . | . | 1891 | 1118 | 176 | . | . |
| Vereinigte Malayische Staaten | 1901 | . | . | 21 | 9 | . | . | . | . | . |
| Straits Settlements | 1901 | 279 | 81 | . | . | 1891 | 364 | 93 | . | . |
| Siam | 1904 | . | . | 153 | 23 | . | . | . | . | . |
| Cochinchina | 1905 | 73 | 11 | 44 | 4 | . | . | . | . | . |
| China | 1903 | . | . | 1 658 | . | 1893 | . | . | 777 | . |
| Korea | 1904 | 28 | 7 | 43 | 21 | . | . | . | . | . |
| Japan | 1898 | . | . | 603 | . | 1892 | . | . | 480 | . |
| Philippinen | 1904 | 165 | . | 202 | 27 | 1885 | . | . | 135 | . |
| Australien (Britisch) | 1901 | 42 671 | . | . | . | 1891 | 49 681 | 17 251 | . | . |

¹) Über eine Anzahl im Deutschen Reich Geborener, welche die Reichsangehörigkeit nicht mehr besitzen, waren Angaben nicht zu erlangen. — ²) Hierunter 122 ohne Angabe des Geschlechts. — ³) Hierunter 50, ⁴) 4 ohne Angabe des Geschlechts. — ⁵) Hierunter 58 Personen Schiffsbevölkerung.

11. Die Bevölkerung nach kirchlichen Bezirken am 1. Dezember 1900.

(Statistik des Deutschen Reichs, Band 150.)

A. Evangelische Bezirke.

| Bezirke | Angehörige der evangelischen Landeskirche | Bezirke | Angehörige der evangelischen Landeskirche |
|---|---|--|---|
| Königreich Preußen. | | 3. Konsistorium Bayreuth | 510 638 |
| A. Verwaltungsbereich des Evangelischen Oberkirchenrats zu Berlin. | | 4. » Speyer | 451 723 |
| 1. Konsistorium zu Königsberg i. Pr. | 1 698 465 | Königreich Sachsen | 3 959 175 |
| 2. » » Danzig | 730 685 | » Württemberg | 1 494 855 |
| 3. » » Berlin | 4 497 842 | Großhzt. Baden | 703 168 |
| 4. » » Stettin | 1 578 760 | » Hessen | 743 745 |
| 5. » » Posen | 569 564 | » Mecklenburg-Schwerin | 597 995 |
| 6. » » Breslau | 2 041 662 | » Sachsen-Weimar | 347 380 |
| 7. » » Magdeburg | 2 608 952 | » Mecklenburg-Strelitz | 98 733 |
| 8. » » Münster | 1 537 431 | Großhzt. Oldenburg: | |
| 9. » » Koblenz | 1 666 065 | 1. Konsistorium Oldenburg | 238 350 |
| B. Verwaltungsbereich der Ministerialabteilung für die geistlichen Angelegenheiten. | | 2. » Lübeck | 37 416 |
| 1. Evang.-luth. Konsistorium zu Kiel | 1 349 734 | 3. » Birkenfeld | 34 520 |
| 2. Evang.-luth. Landeskonsistorium zu Hannover: | | Hzt. Braunschweig | 446 694 |
| a) Konsistorium zu Hannover | 1 368 178 | » Sachsen-Meiningen | 244 965 |
| b) » » Stade | 579 591 | » Sachsen-Altenburg | 193 344 |
| c) » » Aurich | 279 320 | » Sachsen-Coburg-Gotha | 226 723 |
| 3. Konsistorium zu Kassel | 750 690 | » Anhalt | 298 695 |
| 4. » » Wiesbaden | 411 683 | Fürstent. Schwarzburg-Sondershausen | 79 417 |
| 5. » » Frankfurt a. M. | 145 714 | » Schwarzburg-Rudolstadt | 92 986 |
| Königreich Bayern. | | » Waldeck | 55 374 |
| 1. Dekanat München | 85 476 | » Reuß ä. L. | 64 448 |
| 2. Konsistorium Ansbach | 701 588 | » Reuß j. L. | 130 880 |
| | | » Schaumburg-Lippe | 40 911 |
| | | » Lippe | 133 089 |
| | | Freie und Hansestadt Lübeck | 90 159 |
| | | Freie Hansestadt Bremen | 208 794 |
| | | Freie und Hansestadt Hamburg | 696 741 |
| | | Reichsland Elsaß-Lothringen | 351 512 |

B. Katholische Bezirke.

| Bezirke | Angehörige der römisch-katholischen Kirche | Bezirke | Angehörige der römisch-katholischen Kirche |
|--|--|---|--|
| Exemtes Bistum Ermland | 317 719 | Bistum Trier | 1 099 665 |
| Bistum Culm | 769 166 | Erzbistum Freiburg | 1 186 787 |
| Erzbistum Gnesen-Posen | 1 272 499 | » München | 991 690 |
| Exemtes Fürstbistum Breslau nebst dem Delegaturbezirke Brandenburg-Pommern | 2 649 500 | Bistum Augsburg | 777 958 |
| Fürst-Erzbistum Olmütz | 132 628 | » Passau | 342 906 |
| » Prag | 159 761 | » Regensburg | 806 186 |
| Exemtes Bistum Osnabrück und Verwaltung der apostolischen Präsektur für Schleswig-Holstein | 272 403 | Erzbistum Bamberg | 379 442 |
| Exemtes Bistum Hildesheim | 174 823 | Bistum Würzburg | 521 186 |
| Bistum Paderborn | 1 252 612 | » Eichstätt | 178 634 |
| » Fulda | 167 306 | » Speyer | 364 915 |
| » Limburg | 376 676 | Apostolischer Vicariatsbezirk Sachsen | 205 339 |
| » Münster | 1 076 300 | Bistum Rottenburg | 649 764 |
| Erzbistum Ebn | 2 522 648 | » Mainz | 340 546 |
| | | Apostolisches Vicariat der nordischen Missionen | 506 |
| | | Bistum Straßburg | 821 447 |
| | | » Metz | 488 789 |

12. Berufsverhältnisse nach der Zählung vom 14. Juni 1895.

(Statistik des Deutschen Reichs, Band 111.)

| Beruf | | Die Bevölkerung nach dem Hauptberuf der Erwerbstätigen | | | | | Haupt- und nebenberuflich Erwerbstätige zusammen |
|---|------------------------------|--|-----------------------|--|----------------------------------|--|--|
| | | Erwerbstätige | | Dienst- boten für häusliche Dienste | Angehörige ohne Hauptberuf | Erwerbs- tätige, Dienende und Angehörige zusammen | |
| | | überhaupt | darunter weibliche | | | | |
| Berufsabteilungen | Berufsstellung ¹⁾ | | | | | | |
| Berufsgruppen | | | | | | | |
| Berufsabteilungen. | | | | | | | |
| A. Landwirtschaft, Gärtnerei und Tierzucht, Forstwirtschaft und Fischerei | a | 2 568 725 | 346 899 | 349 693 | 6 550 403 | 9 468 821 | 4 745 246 |
| | b | 96 173 | 18 107 | 12 751 | 142 300 | 251 224 | 97 961 |
| | c | 5 627 794 | 2 388 148 | 12 253 | 3 141 215 | 8 781 262 | 7 097 722 |
| | Se. | 8 292 692 | 2 753 154 | 374 697 | 9 833 918 | 18 501 307 | 11 940 929 |
| B. Bergbau und Hüttenwesen, Industrie und Gewerbe | a | 1 774 375 | 389 105 | 265 075 | 3 842 524 | 5 881 974 | 2 131 146 |
| | afr | 287 389 | 130 387 | 3 180 | 380 421 | 670 990 | 334 164 |
| | b | 263 745 | 9 324 | 27 267 | 460 130 | 751 142 | 268 212 |
| | c | 5 900 654 | 968 108 | 24 579 | 6 962 294 | 12 887 527 | 6 099 365 |
| | cfr | 55 057 | 24 194 | 33 | 6 518 | 61 608 | 67 719 |
| | Se. | 8 281 220 | 1 521 118 | 320 134 | 11 651 887 | 20 253 241 | 8 900 606 |
| C. Handel und Verkehr einschl. Gast- und Schankwirtschaft | a | 843 557 | 202 616 | 244 992 | 1 729 244 | 2 817 793 | 1 192 020 |
| | b | 261 907 | 11 987 | 29 504 | 326 205 | 617 616 | 268 270 |
| | c | 1 233 047 | 365 005 | 9 481 | 1 288 909 | 2 531 437 | 1 448 098 |
| | Se. | 2 338 511 | 579 608 | 283 977 | 3 344 358 | 5 966 846 | 2 908 388 |
| D. Häusliche Dienste und Lohnarbeit wechselnder Art | | 432 491 | 233 865 | 1 270 | 453 046 | 886 807 | 449 256 |
| E. Militär- und Zivildienst, sogenannte freie Berufe | | 1 425 961 | 176 648 | 191 122 | 1 217 931 | 2 835 014 | 1 521 397 |
| Dazu: | | | | | | | |
| F. Ohne Beruf und Berufsangabe | | 2 142 808 | 1 115 549 | 168 116 | 1 016 145 | 3 327 069 | 2 142 808 |
| Zusammen A—F | | 22 913 683 | 6 379 942 | 1 339 316 | 27 517 285 | 51 770 284 | (² 27 863 384 |
| Dagegen 1882 | | 18 986 494 | 4 961 228 | 1 324 924 | 24 910 695 | 45 222 113 | (² 23 244 786 |
| Mithin 1895 mehr in Prozent | | 20,7 | 28,6 | 1,1 | 10,5 | 14,5 | 19,9 |
| Berufsgruppen. | | | | | | | |
| I. Landwirtsch., Gärtnerei u. Tierzucht | | 8 156 045 | 2 745 840 | 360 949 | 9 551 669 | 18 068 663 | 11 749 394 |
| II. Forstwirtschaft und Fischerei | | 136 647 | 7 314 | 13 748 | 282 249 | 432 644 | 191 535 |
| III. Bergbau, Hütten- und Salinenwesen | | 567 753 | 15 577 | 9 379 | 1 270 138 | 1 847 270 | 580 654 |
| IV. Industrie der Steine und Erden | | 501 334 | 39 555 | 12 563 | 802 781 | 1 316 678 | 540 596 |
| V. Metallverarbeitung | | 862 035 | 36 210 | 25 640 | 1 265 114 | 2 152 789 | 892 495 |
| VI. Industrie der Maschinen, Instrumente | | 385 223 | 12 513 | 19 534 | 636 370 | 1 041 127 | 408 298 |
| VII. Chemische Industrie | | 102 923 | 14 721 | 12 080 | 174 523 | 289 526 | 105 939 |
| VIII. Ind. d. Leichtstoffe, Seifen, Fette, Öle | | 42 997 | 4 288 | 4 217 | 86 856 | 134 070 | 47 378 |
| IX. Textilindustrie | | 945 191 | 427 961 | 21 095 | 933 618 | 1 899 904 | 1 017 112 |
| X. Papier | | 135 863 | 39 222 | 5 751 | 164 933 | 306 547 | 139 891 |
| XI. Leder | | 168 358 | 10 023 | 9 478 | 251 491 | 429 327 | 176 224 |
| XII. Holz- und Schnitzstoffe | | 647 019 | 30 346 | 17 704 | 1 023 869 | 1 688 592 | 717 012 |
| XIII. Nahrungs- und Genussmittel | | 878 163 | 140 333 | 104 036 | 1 096 408 | 2 078 607 | 1 029 338 |
| XIV. Bekleidung und Reinigung | | 1 513 124 | 713 021 | 30 849 | 1 429 727 | 2 973 700 | 1 616 320 |
| XV. Baugewerbe | | 1 353 637 | 13 872 | 37 781 | 2 314 705 | 3 706 123 | 1 447 324 |
| XVI. Polygraphische Gewerbe | | 119 291 | 14 958 | 6 775 | 125 437 | 251 503 | 122 159 |
| XVII. Künstler u. künstl. Betr.f.gewerbl. Zweige | | 28 348 | 1 982 | 2 712 | 29 670 | 60 730 | 29 351 |
| XVIII. Fabrikant-, Fabrikarb. usw. o. näh. Bes. | | 29 961 | 6 536 | 540 | 46 247 | 76 748 | 30 515 |
| XIX. Handelsgewerbe | | 1 205 134 | 299 829 | 215 919 | 1 518 567 | 2 939 620 | 1 501 324 |
| XX. Versicherungsgewerbe | | 25 384 | 569 | 5 181 | 39 099 | 69 664 | 39 978 |
| XXI. Verkehrsgewerbe | | 615 330 | 17 760 | 26 522 | 1 360 853 | 2 002 705 | 666 167 |
| XXII. Beherbergung und Erquickung | | 492 663 | 261 450 | 36 355 | 425 839 | 954 857 | 700 919 |
| XXIII—XXV zugleich Berufsabteilung D, E, F; siehe oben. | | | | | | | |

¹⁾ Bei den Berufsabteilungen A, B, C werden die Erwerbstätigen wie folgt eingeteilt und bezeichnet:

a) Selbständige, auch leitende Beamte und sonstige Geschäftsleiter (Eigentümer, Inhaber, Besitzer, Mitinhaber oder Mitbesitzer [Kompagnons], Pächter, Erbpächter, Handwerksmeister, Unternehmer, Direktoren, Administratoren), — afr) Selbständige Gewerbetreibende, die in der eigenen Wohnung für ein fremdes Geschäft (zu Haus für fremde Rechnung) arbeiten, — b) Wissenschaftlich, technisch oder kaufmännisch gebildetes Verwaltungs-, Aufsichts- und Bureaupersonal, — c) Sonstige Gehilfen, Lehrlinge, Fabrik-, Lohn- und Tagelöhner, — cfr) Gehilfen, Lehrlinge, Arbeiter bei Hausindustriellen (afr).

²⁾ Streng genommen: Anzahl der Personen im Hauptberuf und für den Nebenberuf Anzahl der Fälle, in denen ein Beruf ausgeübt wird.

II. Bewegung der Bevölkerung.

1. Die Eheschließungen, Geborenen und Gestorbenen im Jahre 1904.

(Vierteljahrshefte zur Statistik des Deutschen Reichs 1906, I.)

| Staaten und Landesteile | Ehe- schlie- sungen | Ge- borene einschl. Totgeborene | Ge- storbene | Mehr geboren als ge- storben | Von den Geborenen überhaupt Lebend- geborene | Auf 1 000 Einwohner kamen | | | | |
|-------------------------------------|---------------------------|--|-----------------|---------------------------------------|--|------------------------------|--------------------------------------|----------------------|--|-----------------|
| | | | | | | Ehe- schlie- sungen | Ge- bo- rene über- haupt | Ge- stor- bene | Mehr Ge- borene als Ge- stor- bene | Ge- storbene |
| Prov. Ostpreußen | 13 855 | 71 767 | 44 268 | 27 499 | 69 406 | 6,9 | 35,8 | 22,1 | 13,7 | 34,6 |
| » Westpreußen | 11 441 | 67 557 | 35 821 | 31 736 | 65 611 | 7,0 | 41,4 | 22,0 | 19,5 | 40,2 |
| Stadt Berlin | 21 220 | 50 694 | 35 256 | 15 438 | 48 863 | 10,6 | 25,3 | 17,6 | 7,7 | 24,4 |
| Prov. Brandenburg | 27 866 | 101 387 | 66 452 | 34 935 | 97 904 | 8,4 | 30,6 | 20,0 | 10,5 | 29,5 |
| » Pommern | 12 433 | 58 076 | 34 719 | 23 357 | 56 349 | 7,4 | 34,4 | 20,6 | 13,8 | 33,4 |
| » Posen | 13 868 | 83 240 | 41 591 | 41 649 | 80 809 | 7,1 | 42,5 | 21,3 | 21,3 | 41,3 |
| » Schlesien | 36 808 | 190 039 | 123 045 | 66 994 | 183 644 | 7,6 | 39,1 | 25,3 | 13,8 | 37,7 |
| » Sachsen | 24 632 | 99 348 | 62 110 | 37 238 | 96 109 | 8,4 | 33,9 | 21,2 | 12,7 | 32,8 |
| » Schleswig-Holstein | 12 396 | 47 488 | 24 603 | 22 885 | 46 051 | 8,5 | 32,6 | 16,9 | 15,7 | 31,6 |
| » Hannover | 21 712 | 86 799 | 47 937 | 38 862 | 83 948 | 8,0 | 31,8 | 17,6 | 14,3 | 30,8 |
| » Westfalen | 29 012 | 146 639 | 69 682 | 76 957 | 142 762 | 8,2 | 41,6 | 19,8 | 21,8 | 40,5 |
| » Hessen-Nassau | 17 551 | 64 712 | 34 924 | 29 788 | 62 609 | 8,8 | 32,3 | 17,4 | 14,9 | 31,3 |
| » Rheinland | 51 417 | 234 894 | 120 443 | 114 451 | 228 447 | 8,3 | 37,7 | 19,3 | 18,4 | 36,7 |
| Hohenzollern | 521 | 2 157 | 1 515 | 642 | 2 119 | 7,7 | 31,8 | 22,4 | 9,5 | 31,3 |
| Preußen | 294 732 | 1 304 797 | 742 366 | 562 431 | 1 264 631 | 8,1 | 35,8 | 20,4 | 15,4 | 34,7 |
| Bayern rechts des Rheins | 41 563 | 203 621 | 134 135 | 69 486 | 198 043 | 7,4 | 36,5 | 24,0 | 12,5 | 35,5 |
| Bayern links des Rheins | 7 421 | 33 405 | 17 625 | 15 780 | 32 400 | 8,4 | 37,8 | 20,0 | 17,9 | 36,7 |
| Bayern | 48 984 | 237 026 | 151 760 | 85 266 | 230 443 | 7,6 | 36,7 | 23,5 | 13,2 | 35,7 |
| Sachsen | 37 109 | 155 013 | 92 839 | 62 174 | 149 744 | 8,3 | 34,6 | 20,7 | 13,9 | 33,4 |
| Württemberg | 18 179 | 78 614 | 48 937 | 29 677 | 76 349 | 8,1 | 35,0 | 21,8 | 13,2 | 34,0 |
| Baden | 15 887 | 68 445 | 41 954 | 26 491 | 66 705 | 8,1 | 34,7 | 21,3 | 13,4 | 33,8 |
| Hessen | 10 141 | 39 334 | 22 000 | 17 334 | 38 099 | 8,6 | 33,3 | 18,6 | 14,7 | 32,2 |
| Mecklenburg-Schwerin | 4 906 | 17 875 | 11 403 | 6 472 | 17 354 | 7,9 | 28,9 | 18,4 | 10,4 | 28,0 |
| Sachsen-Weimar | 2 874 | 12 260 | 7 361 | 4 899 | 11 864 | 7,6 | 32,4 | 19,4 | 12,9 | 31,3 |
| Mecklenburg-Strelitz | 768 | 3 068 | 2 166 | 902 | 2 985 | 7,4 | 29,5 | 20,8 | 8,7 | 28,7 |
| Oldenburg | 3 436 | 15 267 | 7 727 | 7 540 | 14 822 | 8,1 | 36,2 | 18,3 | 17,9 | 35,1 |
| Braunschweig | 3 923 | 14 894 | 9 000 | 5 894 | 14 425 | 8,1 | 30,6 | 18,5 | 12,1 | 29,6 |
| Sachsen-Meiningen | 2 161 | 9 213 | 4 790 | 4 423 | 8 914 | 8,2 | 35,0 | 18,2 | 16,8 | 33,9 |
| Sachsen-Altenburg | 1 670 | 7 678 | 4 750 | 2 928 | 7 408 | 8,2 | 37,5 | 23,2 | 14,3 | 36,2 |
| Sachsen-Coburg-Gotha | 1 943 | 7 877 | 4 528 | 3 349 | 7 615 | 8,1 | 32,9 | 18,9 | 14,0 | 31,8 |
| Anhalt | 2 294 | 8 945 | 6 274 | 2 671 | 8 637 | 6,9 | 27,0 | 18,9 | 8,1 | 26,0 |
| Schwarzburg-Sondershausen | 587 | 2 622 | 1 499 | 1 123 | 2 552 | 7,0 | 31,4 | 18,0 | 13,5 | 30,6 |
| Schwarzburg-Rudolstadt | 750 | 3 256 | 1 747 | 1 509 | 3 173 | 7,8 | 33,9 | 18,2 | 15,7 | 33,0 |
| Waldeck | 430 | 1 651 | 996 | 655 | 1 584 | 7,4 | 28,5 | 17,2 | 11,3 | 27,3 |
| Reuß älterer Linie | 518 | 2 313 | 1 393 | 920 | 2 234 | 7,4 | 33,2 | 20,0 | 13,2 | 32,0 |
| Reuß jüngerer Linie | 1 118 | 4 874 | 3 048 | 1 826 | 4 717 | 7,6 | 33,3 | 20,8 | 12,5 | 32,2 |
| Schaumburg-Lippe | 392 | 1 308 | 687 | 621 | 1 277 | 8,8 | 29,3 | 15,4 | 13,9 | 28,6 |
| Lippe | 1 141 | 5 104 | 2 702 | 2 402 | 4 937 | 8,0 | 35,6 | 18,8 | 16,7 | 34,4 |
| Lübeck | 791 | 3 183 | 1 734 | 1 449 | 3 101 | 7,5 | 30,3 | 16,5 | 13,8 | 29,5 |
| Bremen | 2 303 | 7 909 | 4 532 | 3 377 | 7 710 | 9,4 | 32,4 | 18,6 | 13,8 | 31,6 |
| Hamburg | 7 372 | 22 594 | 13 792 | 8 802 | 21 813 | 9,0 | 27,5 | 16,8 | 10,7 | 26,6 |
| Elßaß-Lothringen | 13 413 | 54 227 | 36 698 | 17 529 | 52 754 | 7,6 | 30,6 | 20,7 | 9,9 | 29,7 |
| Deutsches Reich | 477 822 | 2 089 347 | 1 226 683 | 862 664 | 2 025 847 | 8,0 | 35,2 | 20,7 | 14,5 | 34,1 |
| Im Jahre 1903 | 463 150 | 2 046 206 | 1 234 033 | 812 173 | 1 983 078 | 7,9 | 34,9 | 21,1 | 13,9 | 33,9 |
| » » 1902 | 457 208 | 2 089 414 | 1 187 171 | 902 243 | 2 024 735 | 7,9 | 36,2 | 20,6 | 15,6 | 35,1 |
| » » 1901 | 468 329 | 2 097 838 | 1 240 014 | 857 824 | 2 032 313 | 8,2 | 36,0 | 21,8 | 15,1 | 35,7 |

2. Die Geborenen und Gestorbenen nach Geschlecht; Uneheliche und Totgeborene; Säuglingssterblichkeit im Jahre 1904.

(Vierteljahrshefte zur Statistik des Deutschen Reichs 1906, I.)

| Staaten und Landesteile | Geborene ¹⁾ im Jahre 1904 | | | | | Gestorbene ¹⁾ im Jahre 1904 | | | | | | |
|--------------------------------|---|-----------|----------------------|-----------------------|--|---|----------------------|---------------|---------------|---|--|-----------|
| | Davon waren | | | | Auf 100 Weib- chen famen knaben | Von 100 waren | | Davon waren | | Auf 100 weib- liche famen männ- liche | Auf 100 ehelich unehelich lebendgeborene famen unter 1 Jahr alt Gestorbene eheliche uneheliche | |
| | Knaben | Mädchen | Un- ehe- liche | Tot- gebo- rene | | un- ehe- lich | tot- gebo- ren | männ- lich | weib- lich | | ehelich | unehelich |
| Prov. Ostpreußen | 36 714 | 35 053 | 6 526 | 2 361 | 104,7 | 9,1 3,3 | 22 826 | 21 442 | 106,5 | 16,5 | 28,7 | |
| » Westpreußen | 34 936 | 32 621 | 4 169 | 1 946 | 107,1 | 6,2 2,9 | 18 795 | 17 026 | 110,4 | 18,8 | 37,8 | |
| Stadt Berlin | 26 013 | 24 681 | 8 239 | 1 831 | 105,4 | 16,3 3,6 | 18 581 | 16 675 | 111,4 | 18,3 | 29,2 | |
| Prov. Brandenburg | 52 271 | 49 116 | 10 109 | 3 483 | 106,4 | 10,0 3,4 | 34 976 | 31 476 | 111,1 | 20,7 | 35,3 | |
| » Pommern | 29 955 | 28 121 | 5 630 | 1 727 | 106,5 | 9,7 3,0 | 17 987 | 16 732 | 107,5 | 19,2 | 29,6 | |
| » Posen | 43 009 | 40 231 | 4 206 | 2 431 | 106,9 | 5,1 2,9 | 21 669 | 19 922 | 108,8 | 17,1 | 35,9 | |
| » Schlesien | 97 603 | 92 436 | 16 557 | 6 395 | 105,6 | 8,7 3,4 | 63 168 | 59 877 | 105,5 | 21,5 | 32,4 | |
| » Sachsen | 50 987 | 48 361 | 10 310 | 3 239 | 105,4 | 10,4 3,3 | 32 207 | 29 903 | 107,7 | 20,6 | 32,7 | |
| » Schleswig-Holstein | 24 582 | 22 906 | 4 207 | 1 437 | 107,3 | 8,9 3,0 | 13 023 | 11 580 | 112,5 | 13,9 | 29,2 | |
| » Hannover | 44 808 | 41 991 | 5 825 | 2 851 | 106,7 | 6,7 3,3 | 25 009 | 22 928 | 109,1 | 13,1 | 26,7 | |
| » Westfalen | 75 476 | 71 163 | 3 780 | 3 877 | 106,1 | 2,6 2,6 | 37 032 | 32 650 | 113,4 | 15,2 | 31,7 | |
| » Hessen-Nassau | 33 439 | 31 273 | 4 015 | 2 103 | 106,9 | 6,2 3,2 | 18 087 | 16 837 | 107,4 | 11,9 | 28,1 | |
| » Rheinland | 120 993 | 113 901 | 8 813 | 6 447 | 106,2 | 3,8 2,7 | 63 901 | 56 542 | 113,0 | 16,5 | 35,7 | |
| Sachsen-Altenburg | 1 115 | 1 042 | 117 | 38 | 107,0 | 5,4 1,8 | 778 | 737 | 105,6 | 22,7 | 30,4 | |
| Preußen | 671 901 | 632 896 | 92 503 | 40 166 | 106,2 | 7,1 3,1 | 388 039 | 354 327 | 109,5 | 17,5 | 32,0 | |
| Bayern rechts des Rheins | 105 027 | 98 594 | 28 065 | 5 578 | 106,5 | 13,8 2,7 | 69 701 | 64 434 | 108,2 | 23,9 | 32,1 | |
| Bayern links des Rheins | 17 244 | 16 161 | 1 858 | 1 005 | 106,7 | 5,6 3,0 | 9 176 | 8 449 | 108,6 | 16,1 | 29,8 | |
| Bayern | 122 271 | 114 755 | 29 923 | 6 583 | 106,5 | 12,6 2,8 | 78 877 | 72 883 | 108,2 | 22,7 | 31,9 | |
| Sachsen | 79 660 | 75 353 | 20 172 | 5 269 | 105,7 | 13,0 3,4 | 48 183 | 44 656 | 107,9 | 23,2 | 32,3 | |
| Württemberg | 40 073 | 38 541 | 6 694 | 2 265 | 104,0 | 8,5 2,9 | 25 179 | 23 758 | 106,0 | 21,4 | 29,1 | |
| Baden | 35 044 | 33 400 | 4 958 | 1 740 | 104,9 | 7,2 2,5 | 21 564 | 20 389 | 105,8 | 20,0 | 29,0 | |
| Hessen | 20 152 | 19 182 | 2 867 | 1 235 | 105,1 | 7,3 3,1 | 11 352 | 10 648 | 106,6 | 14,9 | 26,5 | |
| Mecklenburg-Schwerin | 9 240 | 8 635 | 2 021 | 521 | 107,0 | 11,3 2,9 | 5 832 | 5 571 | 104,7 | 15,3 | 25,4 | |
| Sachsen-Weimar | 6 342 | 5 918 | 1 197 | 396 | 107,2 | 9,8 3,2 | 3 808 | 3 553 | 107,2 | 16,6 | 23,6 | |
| Mecklenburg-Strelitz | 1 567 | 1 501 | 378 | 83 | 104,4 | 12,3 2,7 | 1 097 | 1 069 | 102,6 | 21,6 | 30,9 | |
| Oldenburg | 7 824 | 7 443 | 813 | 445 | 105,1 | 5,3 2,9 | 3 946 | 3 781 | 104,4 | 12,4 | 20,6 | |
| Braunschweig | 7 690 | 7 204 | 1 531 | 469 | 106,7 | 10,8 3,1 | 4 632 | 4 368 | 106,0 | 16,1 | 27,4 | |
| Sachsen-Meiningen | 4 706 | 4 507 | 1 005 | 299 | 104,4 | 10,9 3,2 | 2 567 | 2 223 | 115,5 | 14,4 | 21,9 | |
| Sachsen-Altenburg | 3 966 | 3 712 | 795 | 270 | 106,8 | 10,4 3,5 | 2 475 | 2 275 | 108,8 | 25,0 | 32,9 | |
| Sachsen-Coburg-Gotha | 3 988 | 3 888 | 770 | 262 | 102,6 | 9,8 3,3 | 2 301 | 2 226 | 103,4 | 15,6 | 24,2 | |
| Anhalt | 4 662 | 4 283 | 900 | 308 | 108,8 | 10,1 3,4 | 3 228 | 3 046 | 106,0 | 21,1 | 30,0 | |
| Schwarzburg-Sondersh. | 1 326 | 1 296 | 247 | 70 | 102,3 | 9,4 2,7 | 757 | 742 | 102,0 | 16,5 | 22,4 | |
| Schwarzburg-Rudolst. | 1 699 | 1 557 | 340 | 83 | 109,1 | 10,4 2,5 | 876 | 871 | 100,6 | 14,5 | 27,2 | |
| Waldeck | 865 | 786 | 97 | 67 | 110,1 | 5,9 4,1 | 483 | 513 | 94,2 | 9,8 | 9,7 | |
| Reuß älterer Linie | 1 202 | 1 111 | 209 | 79 | 108,2 | 9,0 3,4 | 698 | 695 | 100,4 | 23,4 | 33,2 | |
| Reuß jüngerer Linie | 2 567 | 2 307 | 520 | 157 | 111,3 | 10,7 3,2 | 1 599 | 1 449 | 110,4 | 25,2 | 27,0 | |
| Schaumburg-Lippe | 695 | 613 | 45 | 31 | 113,4 | 3,4 2,4 | 346 | 341 | 101,5 | 10,8 | 31,8 | |
| Lippe | 2 638 | 2 466 | 197 | 167 | 107,0 | 3,9 3,3 | 1 377 | 1 325 | 103,9 | 12,4 | 29,4 | |
| Lübeck | 1 623 | 1 560 | 286 | 82 | 104,0 | 9,0 2,6 | 929 | 805 | 115,4 | 15,8 | 25,2 | |
| Bremen | 4 149 | 3 760 | 602 | 199 | 110,3 | 7,6 2,5 | 2 459 | 2 073 | 118,6 | 15,1 | 35,3 | |
| Hamburg | 11 607 | 10 987 | 2 889 | 781 | 105,6 | 12,8 3,5 | 7 303 | 6 489 | 112,5 | 14,9 | 28,8 | |
| Elßaß-Lothringen | 28 000 | 26 227 | 3 761 | 1 473 | 106,8 | 6,9 2,7 | 18 834 | 17 864 | 105,4 | 18,5 | 33,9 | |
| Deutsches Reich | 1 075 457 | 1 013 888 | 175 720 | 63 500 | 106,1 | 8,4 3,0 | 638 741 | 587 940 | 108,6 | 18,6 | 31,4 | |
| Im Jahre 1903 | 1 051 877 | 994 326 | 170 534 | 63 128 | 105,8 | 8,3 3,1 | 644 954 | 589 073 | 109,5 | 19,3 | 32,7 | |
| » » 1902 | 1 074 310 | 1 015 103 | 177 083 | 64 679 | 105,8 | 8,5 3,1 | 621 114 | 566 056 | 109,7 | 17,3 | 29,3 | |
| » » 1901 | 1 080 180 | 1 017 656 | 179 683 | 65 525 | 106,1 | 8,6 3,1 | 649 963 | 590 046 | 110,2 | 19,4 | 33,9 | |

¹⁾ Die Summe der männlichen und weiblichen Geborenen sowie der männlichen und weiblichen Gestorbenen ist hier um 2 niedriger als in der vorhergehenden Übersicht, weil dort unter den Geborenen und unter den Gestorbenen je 2 unkenntlichen Geschlechts enthalten sind.

3. Die Eheschließenden nach

(Vierteljahrshefte zur Statistik

| Alter des Mannes in Jahren | Alter der Frau | | | | | | | | | | | | |
|-------------------------------|----------------|--------------|--------------|---------------|---------------|---------------|---------------|---------------|---------------|---------------|---------------|---------------|---------------|
| | unter | 16 bis | 17 bis | 18 bis | 19 bis | 20 bis | 21 bis | 22 bis | 23 bis | 24 bis | 25 bis | 26 bis | 27 bis |
| | 16 unter | 17 unter | 18 unter | 19 unter | 20 unter | 21 unter | 22 unter | 23 unter | 24 unter | 25 unter | 26 unter | 27 unter | 28 unter |
| unter 20 Jahre... | 1 | 13 | 33 | 72 | 96 | 86 | 74 | 49 | 36 | 22 | 20 | 11 | 10 |
| 20 bis unter 21 Jahre | — | 27 | 74 | 171 | 274 | 296 | 272 | 184 | 132 | 105 | 59 | 42 | 29 |
| 21 » » 22 » | 1 | 84 | 309 | 857 | 1 493 | 1 990 | 2 102 | 1 693 | 1 133 | 863 | 604 | 437 | 258 |
| 22 » » 23 » | 4 | 111 | 467 | 1 249 | 2 456 | 3 530 | 4 595 | 4 285 | 3 199 | 2 352 | 1 581 | 1 112 | 742 |
| 23 » » 24 » | 4 | 141 | 533 | 1 601 | 3 045 | 4 621 | 6 098 | 6 210 | 5 559 | 4 269 | 2 960 | 2 009 | 1 351 |
| 24 » » 25 » | 7 | 177 | 593 | 1 680 | 3 397 | 5 055 | 6 833 | 7 283 | 7 342 | 6 466 | 4 796 | 3 210 | 2 157 |
| 25 » » 26 » | 3 | 160 | 557 | 1 530 | 3 131 | 4 634 | 6 508 | 7 220 | 7 229 | 6 889 | 5 915 | 4 168 | 2 779 |
| 26 » » 27 » | 4 | 92 | 405 | 1 185 | 2 416 | 3 807 | 5 360 | 5 733 | 5 772 | 5 860 | 5 300 | 4 183 | 2 901 |
| 27 » » 28 » | 4 | 90 | 297 | 903 | 1 858 | 2 890 | 4 077 | 4 517 | 4 716 | 4 667 | 4 561 | 3 733 | 2 901 |
| 28 » » 29 » | 1 | 49 | 206 | 674 | 1 269 | 2 116 | 3 045 | 3 441 | 3 647 | 3 682 | 3 578 | 3 073 | 2 586 |
| 29 » » 30 » | — | 44 | 127 | 465 | 931 | 1 453 | 2 127 | 2 511 | 2 642 | 2 748 | 2 636 | 2 292 | 2 062 |
| 30 » » 31 » | 2 | 37 | 89 | 328 | 700 | 1 101 | 1 567 | 1 872 | 2 019 | 2 025 | 2 063 | 1 929 | 1 635 |
| 31 » » 32 » | — | 26 | 66 | 246 | 521 | 795 | 1 101 | 1 373 | 1 479 | 1 549 | 1 514 | 1 443 | 1 290 |
| 32 » » 33 » | 1 | 19 | 38 | 168 | 315 | 503 | 729 | 916 | 1 037 | 1 063 | 1 093 | 1 066 | 937 |
| 33 » » 34 » | — | 13 | 21 | 123 | 261 | 389 | 570 | 696 | 793 | 810 | 861 | 794 | 769 |
| 34 » » 35 » | — | 12 | 31 | 90 | 223 | 312 | 452 | 599 | 607 | 706 | 724 | 658 | 658 |
| 35 » » 36 » | — | 8 | 20 | 76 | 129 | 234 | 315 | 404 | 423 | 514 | 581 | 521 | 517 |
| 36 » » 37 » | — | 5 | 15 | 53 | 104 | 173 | 242 | 327 | 404 | 383 | 425 | 450 | 418 |
| 37 » » 38 » | — | 3 | 17 | 33 | 74 | 135 | 197 | 272 | 274 | 317 | 316 | 390 | 359 |
| 38 » » 39 » | — | 2 | 10 | 24 | 51 | 94 | 142 | 179 | 195 | 224 | 263 | 264 | 318 |
| 39 » » 40 » | 1 | 3 | 12 | 32 | 48 | 65 | 113 | 140 | 172 | 184 | 210 | 227 | 264 |
| 40 » » 45 » | 1 | 5 | 15 | 63 | 105 | 164 | 277 | 323 | 423 | 501 | 559 | 642 | 701 |
| 45 » » 50 » | — | 2 | 10 | 13 | 31 | 46 | 85 | 102 | 118 | 153 | 183 | 215 | 264 |
| 50 » » 55 » | — | 2 | 3 | 4 | 12 | 17 | 34 | 47 | 36 | 57 | 71 | 66 | 73 |
| 55 » » 60 » | — | — | 2 | 2 | 2 | 11 | 22 | 25 | 21 | 22 | 36 | 35 | 39 |
| 60 Jahre und darüber | — | — | 2 | 2 | 3 | 5 | 11 | 13 | 18 | 25 | 22 | 30 | 36 |
| Zusammen... | 34 | 1 125 | 3 952 | 11 644 | 22 945 | 34 522 | 46 948 | 50 414 | 49 426 | 46 456 | 40 931 | 33 000 | 26 054 |

dem Alter im Jahre 1904.

des Deutschen Reichs 1906, I.)

in Jahren

| 28 bis unter 29 | 29 bis unter 30 | 30 bis unter 31 | 31 bis unter 32 | 32 bis unter 33 | 33 bis unter 34 | 34 bis unter 35 | 35 bis unter 36 | 36 bis unter 37 | 37 bis unter 38 | 38 bis unter 39 | 39 bis unter 40 | 40 bis unter 45 | 45 bis unter 50 | 50 bis unter 55 | 55 bis unter 60 | 60 und dar- über | Zu- sammen |
|--------------------------|--------------------------|--------------------------|--------------------------|--------------------------|--------------------------|--------------------------|--------------------------|--------------------------|--------------------------|--------------------------|--------------------------|--------------------------|--------------------------|--------------------------|--------------------------|---------------------------|----------------|
| 4 | 2 | 3 | 2 | 1 | — | 1 | 1 | — | — | — | — | 1 | 1 | — | — | — | 539 |
| 23 | 11 | 12 | 2 | 3 | 4 | 4 | 2 | 3 | — | 1 | 2 | — | — | — | — | — | 1 732 |
| 232 | 131 | 101 | 75 | 32 | 34 | 25 | 23 | 17 | 9 | 9 | 5 | 16 | 5 | 1 | — | — | 12 539 |
| 487 | 310 | 244 | 163 | 85 | 62 | 62 | 46 | 33 | 35 | 23 | 16 | 46 | 10 | 1 | 3 | 1 | 27 310 |
| 942 | 559 | 406 | 283 | 163 | 122 | 89 | 43 | 87 | 44 | 22 | 33 | 70 | 15 | 4 | 2 | 1 | 41 286 |
| 1 486 | 976 | 676 | 403 | 312 | 192 | 142 | 120 | 85 | 75 | 50 | 42 | 89 | 27 | 4 | 2 | 2 | 53 679 |
| 1 901 | 1 227 | 858 | 610 | 388 | 259 | 185 | 140 | 117 | 95 | 71 | 59 | 134 | 35 | 11 | 3 | 3 | 56 819 |
| 2 033 | 1 378 | 959 | 639 | 433 | 289 | 239 | 161 | 122 | 85 | 82 | 50 | 164 | 49 | 5 | 3 | 3 | 49 712 |
| 2 229 | 1 359 | 942 | 677 | 434 | 332 | 270 | 188 | 134 | 120 | 89 | 74 | 152 | 46 | 6 | 1 | 3 | 42 270 |
| 2 025 | 1 355 | 966 | 748 | 525 | 293 | 269 | 223 | 152 | 136 | 91 | 88 | 194 | 58 | 16 | 2 | 6 | 34 514 |
| 1 756 | 1 311 | 942 | 662 | 460 | 346 | 261 | 213 | 173 | 102 | 117 | 67 | 210 | 53 | 14 | 6 | 2 | 26 733 |
| 1 411 | 1 120 | 894 | 632 | 446 | 345 | 280 | 188 | 134 | 115 | 92 | 83 | 232 | 51 | 14 | 1 | 1 | 21 406 |
| 1 126 | 993 | 789 | 602 | 425 | 332 | 262 | 186 | 152 | 113 | 108 | 91 | 236 | 66 | 13 | 1 | 2 | 16 900 |
| 870 | 814 | 578 | 430 | 341 | 267 | 256 | 173 | 142 | 105 | 91 | 89 | 200 | 56 | 13 | 6 | 3 | 12 319 |
| 630 | 581 | 470 | 387 | 310 | 263 | 236 | 185 | 126 | 120 | 112 | 63 | 186 | 64 | 14 | 2 | — | 9 849 |
| 637 | 512 | 470 | 406 | 354 | 286 | 261 | 221 | 143 | 120 | 100 | 74 | 240 | 79 | 20 | 6 | 2 | 9 003 |
| 469 | 426 | 376 | 315 | 250 | 277 | 202 | 183 | 166 | 134 | 111 | 96 | 238 | 81 | 18 | 9 | — | 7 093 |
| 402 | 365 | 343 | 296 | 242 | 193 | 196 | 176 | 159 | 120 | 113 | 63 | 241 | 78 | 17 | 5 | 2 | 6 010 |
| 324 | 282 | 303 | 281 | 186 | 203 | 177 | 169 | 159 | 145 | 99 | 103 | 252 | 105 | 23 | 8 | 1 | 5 207 |
| 292 | 260 | 294 | 235 | 166 | 171 | 196 | 165 | 144 | 112 | 108 | 93 | 296 | 101 | 28 | 5 | 1 | 4 433 |
| 226 | 223 | 213 | 214 | 169 | 159 | 150 | 139 | 139 | 121 | 111 | 105 | 322 | 130 | 28 | 10 | 1 | 3 931 |
| 754 | 717 | 743 | 688 | 603 | 594 | 657 | 592 | 536 | 539 | 481 | 436 | 1 716 | 736 | 220 | 53 | 13 | 13 857 |
| 290 | 297 | 313 | 338 | 296 | 304 | 348 | 361 | 371 | 343 | 327 | 362 | 1 470 | 1 024 | 377 | 115 | 24 | 8 182 |
| 100 | 119 | 136 | 136 | 133 | 133 | 173 | 172 | 181 | 209 | 209 | 211 | 1 190 | 988 | 587 | 212 | 76 | 5 387 |
| 49 | 42 | 57 | 62 | 59 | 65 | 90 | 71 | 82 | 80 | 99 | 121 | 671 | 704 | 531 | 298 | 114 | 3 412 |
| 31 | 37 | 46 | 42 | 48 | 45 | 54 | 54 | 57 | 55 | 82 | 86 | 514 | 668 | 698 | 512 | 504 | 3 700 |
| 20 729 | 15 407 | 12 134 | 9 328 | 6 864 | 5 570 | 5 085 | 4 195 | 3 614 | 3 132 | 2 798 | 2 512 | 9 080 | 5 230 | 2 663 | 1 265 | 765 | 477 822 |

4. Bisheriger Familienstand der Eheschließenden im Jahre 1904.
(Vierteljahrshefte zur Statistik des Deutschen Reichs 1906, I.)

| Bisheriger Familienstand des Mannes | Bisheriger Familienstand der Frau | | | Zusammen |
|-------------------------------------|-----------------------------------|-----------|------------|----------|
| | Ledig | Verwitwet | Geschieden | |
| Ledig | 413 260 | 13 152 | 2 915 | 429 327 |
| Verwitwet | 31 464 | 11 170 | 1 339 | 43 973 |
| Geschieden | 3 039 | 918 | 565 | 4 522 |
| Zusammen... | 447 763 | 25 240 | 4 819 | 477 822 |

5. Das Religionsbekenntnis der Eheschließenden im Jahre 1904.

| Bekenntnis des Mannes | Bekenntnis der Frau | | | | | Zusammen |
|---|---------------------|--------------------|---------------------------------|--------------|---|----------|
| | Evangelisch | Römisch-katholisch | Anderes christliches Bekenntnis | Israelitisch | Sonstiges und unbestimmtes oder nicht angegebenes | |
| Evangelisch | 283 989 | 19 843 | 496 | 256 | 21 | 304 605 |
| Römisch-katholisch | 21 273 | 145 696 | 61 | 74 | 5 | 167 109 |
| Anderes christliches Bekenntnis | 690 | 126 | 679 | 5 | — | 1 500 |
| Israelitisch | 316 | 74 | 16 | 4 001 | 6 | 4 413 |
| Sonstiges und unbestimmtes oder nicht angegebenes | 26 | 1 | 2 | 1 | 165 | 195 |
| Zusammen... | 306 294 | 165 740 | 1 254 | 4 337 | 197 | 477 822 |

6. Die Geborenen und Gestorbenen (einschließlich Totgeborene) nach Monaten im Jahre 1904.

| Monate | Geborene | | | | | | Gestorbene ¹⁾ | | | | | | | |
|----------|-----------|-------|-----------|-------|------------|----------------------------|--------------------------|-------|----------|---------|----------------------------|---------|-------|---------|
| | ehelich | | unehelich | | totgeboren | Auf 1 Tag des betr. Monats | männlich | | weiblich | | Auf 1 Tag des betr. Monats | | | |
| | | % | | % | | | | % | | % | | | | |
| Januar. | 161 925 | 8,5 | 15 356 | 8,7 | 6 001 | 9,5 | 5 223,4 | 495,4 | 193,6 | 54 144 | 8,5 | 51 416 | 8,8 | 3 405,2 |
| Februar | 155 373 | 8,1 | 15 386 | 8,8 | 5 603 | 8,8 | 5 357,7 | 530,6 | 193,2 | 50 030 | 7,8 | 46 629 | 7,9 | 3 333,1 |
| März .. | 166 822 | 8,7 | 16 171 | 9,2 | 5 845 | 9,2 | 5 381,4 | 521,6 | 188,5 | 55 492 | 8,7 | 51 290 | 8,7 | 3 444,6 |
| April .. | 158 620 | 8,3 | 14 941 | 8,5 | 5 428 | 8,6 | 5 287,3 | 498,0 | 180,9 | 52 503 | 8,2 | 47 673 | 8,1 | 3 339,2 |
| Mai ... | 160 343 | 8,4 | 15 039 | 8,6 | 5 156 | 8,1 | 5 172,4 | 485,1 | 166,3 | 52 468 | 8,2 | 47 849 | 8,1 | 3 236,0 |
| Juni ... | 151 127 | 7,9 | 14 231 | 8,1 | 4 980 | 7,8 | 5 037,6 | 474,4 | 166,0 | 48 937 | 7,7 | 43 457 | 7,4 | 3 079,8 |
| Juli ... | 161 192 | 8,4 | 13 777 | 7,8 | 5 022 | 7,9 | 5 199,7 | 444,4 | 162,0 | 58 941 | 9,2 | 52 973 | 9,0 | 3 610,1 |
| August. | 161 737 | 8,4 | 13 000 | 7,4 | 4 914 | 7,7 | 5 217,3 | 419,4 | 158,5 | 67 019 | 10,5 | 60 460 | 10,3 | 4 112,2 |
| Septbr.. | 164 856 | 8,6 | 15 223 | 8,7 | 5 013 | 7,9 | 5 495,2 | 507,4 | 167,1 | 52 303 | 8,2 | 47 770 | 8,1 | 3 335,8 |
| Oktober. | 162 217 | 8,5 | 13 831 | 7,9 | 5 101 | 8,0 | 5 232,8 | 446,2 | 164,5 | 48 051 | 7,5 | 44 594 | 7,6 | 2 988,6 |
| Novemb. | 152 698 | 8,0 | 13 760 | 7,8 | 5 066 | 8,0 | 5 089,9 | 458,7 | 168,9 | 46 537 | 7,3 | 44 119 | 7,5 | 3 021,9 |
| Dezemb. | 156 717 | 8,2 | 15 005 | 8,5 | 5 371 | 8,5 | 5 055,4 | 484,0 | 173,3 | 52 316 | 8,2 | 49 710 | 8,5 | 3 291,2 |
| Zuf. | 1 913 627 | 100,0 | 175 720 | 100,0 | 63 500 | 100,0 | 5 228,5 | 480,1 | 173,5 | 638 741 | 100,0 | 587 940 | 100,0 | 3 351,6 |

¹⁾ 2 Gestorbene mußten hier außer Ansatz bleiben, weil das Geschlecht nicht zu bestimmen war.

7. Die Mehrlingsgeburten und die Mehrlingskinder im Jahre 1904.

| Zwillingsgeburten | | | Drillingsgeburten | | | | Sonstige Mehrlingsgeburten | Mehrlingskinder | | | | | | | |
|-------------------|-----------------|-----------|-------------------|------------------|-----------------|-----------|----------------------------|-----------------|---------|-----------|---------|-------------|---------|-----------|-----|
| 2 Knaben | 1 Knabe, 1 Mäd. | 2 Mädchen | 3 Knaben | 2 Knaben, 1 Mäd. | 1 Knabe, 2 Mäd. | 3 Mädchen | | lebendgeborene | | | | totgeborene | | | |
| | Knaben | | | Mädchen | Knaben | | | Mädchen | | Knaben | | Mädchen | | | |
| | ehelich | | | unehelich | ehelich | | | unehelich | ehelich | unehelich | ehelich | unehelich | ehelich | unehelich | |
| 8 558 | 10 113 | 8 080 | 69 | 70 | 77 | 75 | (¹²) | 24 585 | 1 562 | 23 900 | 1 505 | 1 380 | 130 | 1 170 | 151 |

¹⁾ 2 Vierlingsgeburten, je 2 Knaben und 2 Mädchen.

8. Die Gestorbenen (ohne die Totgeborenen) des Jahres 1904 nach dem Alter.
(Vierteljahrshefte zur Statistik des Deutschen Reichs 1906, I.)

| Altersjahre | Gestorbene (ohne Totgeborene) | | | o/oo der Gestorbenen | Altersjahre | Gestorbene (ohne Totgeborene) | | | o/oo der Gestorbenen | |
|--------------------|----------------------------------|---------|----------|----------------------------|---------------------|----------------------------------|---------|-----------|----------------------------|-----|
| | männl. | weibl. | zusammen | | | männl. | weibl. | zusammen | | |
| 0 bis unter 1 Jahr | 191 490 | 153 482 | 344 972 | 296,6 | | | | | | |
| 1 » » 2 » | 28 903 | 23 906 | 52 809 | 45,4 | 55 bis unt. 56 Jahr | 5 341 | 3 997 | 9 338 | 8,0 | |
| 2 » » 3 » | 33 887 | 32 921 | 66 808 | 57,4 | | 56 » » 57 » | 4 842 | 4 027 | 8 869 | 7,6 |
| 3 » » 4 » | 12 338 | 12 255 | 24 593 | 21,1 | | 57 » » 58 » | 4 940 | 4 175 | 9 115 | 7,8 |
| 4 » » 5 » | 7 544 | 7 446 | 14 990 | 12,9 | | 58 » » 59 » | 5 330 | 4 582 | 9 912 | 8,5 |
| | 5 327 | 5 283 | 10 610 | 9,1 | 59 » » 60 » | 5 825 | 5 040 | 10 865 | 9,3 | |
| 5 » » 6 » | 3 888 | 3 999 | 7 887 | 6,8 | 60 » » 61 » | 5 886 | 5 162 | 11 048 | 9,8 | |
| 6 » » 7 » | 3 155 | 3 291 | 6 446 | 5,5 | 61 » » 62 » | 5 947 | 5 451 | 11 398 | 9,5 | |
| 7 » » 8 » | 2 671 | 2 774 | 5 445 | 4,7 | 62 » » 63 » | 6 150 | 5 875 | 12 025 | 10,3 | |
| 8 » » 9 » | 2 239 | 2 342 | 4 581 | 3,9 | 63 » » 64 » | 6 397 | 6 014 | 12 411 | 10,7 | |
| 9 » » 10 » | 1 794 | 1 968 | 3 762 | 3,2 | 64 » » 65 » | 6 592 | 6 500 | 13 092 | 11,3 | |
| 10 » » 11 » | 1 682 | 1 839 | 3 521 | 3,0 | 65 » » 66 » | 6 408 | 6 559 | 12 967 | 11,2 | |
| 11 » » 12 » | 1 514 | 1 585 | 3 099 | 2,7 | 66 » » 67 » | 6 460 | 6 584 | 13 044 | 11,2 | |
| 12 » » 13 » | 1 348 | 1 617 | 2 965 | 2,6 | 67 » » 68 » | 6 642 | 6 880 | 13 522 | 11,6 | |
| 13 » » 14 » | 1 354 | 1 599 | 2 953 | 2,5 | 68 » » 69 » | 6 637 | 7 268 | 13 905 | 12,0 | |
| 14 » » 15 » | 1 493 | 1 844 | 3 337 | 2,9 | 69 » » 70 » | 6 830 | 7 377 | 14 207 | 12,2 | |
| 15 » » 16 » | 1 653 | 1 880 | 3 533 | 3,0 | 70 » » 71 » | 6 645 | 7 793 | 14 438 | 12,4 | |
| 16 » » 17 » | 1 907 | 2 026 | 3 933 | 3,4 | 71 » » 72 » | 6 355 | 7 026 | 13 381 | 11,5 | |
| 17 » » 18 » | 2 135 | 2 166 | 4 301 | 3,7 | 72 » » 73 » | 6 149 | 6 926 | 13 075 | 11,2 | |
| 18 » » 19 » | 2 555 | 2 203 | 4 758 | 4,1 | 73 » » 74 » | 6 193 | 7 367 | 13 560 | 11,7 | |
| 19 » » 20 » | 2 712 | 2 285 | 4 997 | 4,3 | 74 » » 75 » | 6 089 | 7 328 | 13 417 | 11,5 | |
| 20 » » 21 » | 2 721 | 2 305 | 5 026 | 4,3 | 75 » » 76 » | 5 809 | 6 997 | 12 806 | 11,0 | |
| 21 » » 22 » | 2 610 | 2 389 | 4 999 | 4,3 | 76 » » 77 » | 5 854 | 6 843 | 12 697 | 10,9 | |
| 22 » » 23 » | 2 707 | 2 581 | 5 288 | 4,5 | 77 » » 78 » | 5 443 | 6 488 | 11 931 | 10,3 | |
| 23 » » 24 » | 2 528 | 2 539 | 5 067 | 4,4 | 78 » » 79 » | 5 377 | 6 521 | 11 898 | 10,2 | |
| 24 » » 25 » | 2 559 | 2 747 | 5 306 | 4,6 | 79 » » 80 » | 4 936 | 6 067 | 11 003 | 9,5 | |
| 25 » » 26 » | 2 651 | 2 802 | 5 453 | 4,7 | 80 » » 81 » | 4 667 | 5 793 | 10 460 | 9,0 | |
| 26 » » 27 » | 2 676 | 2 886 | 5 562 | 4,8 | 81 » » 82 » | 4 001 | 4 901 | 8 902 | 7,7 | |
| 27 » » 28 » | 2 660 | 2 967 | 5 627 | 4,8 | 82 » » 83 » | 3 763 | 4 566 | 8 329 | 7,2 | |
| 28 » » 29 » | 2 670 | 3 036 | 5 706 | 4,9 | 83 » » 84 » | 3 380 | 4 313 | 7 693 | 6,6 | |
| 29 » » 30 » | 2 584 | 2 895 | 5 479 | 4,7 | 84 » » 85 » | 2 968 | 3 756 | 6 724 | 5,8 | |
| 30 » » 31 » | 2 659 | 3 035 | 5 694 | 4,9 | 85 » » 86 » | 2 282 | 3 006 | 5 288 | 4,5 | |
| 31 » » 32 » | 2 549 | 2 895 | 5 444 | 4,7 | 86 » » 87 » | 1 697 | 2 242 | 3 939 | 3,4 | |
| 32 » » 33 » | 2 352 | 2 621 | 4 973 | 4,3 | 87 » » 88 » | 1 394 | 1 862 | 3 256 | 2,8 | |
| 33 » » 34 » | 2 526 | 2 684 | 5 210 | 4,5 | 88 » » 89 » | 1 094 | 1 477 | 2 571 | 2,2 | |
| 34 » » 35 » | 2 818 | 2 953 | 5 771 | 5,0 | 89 » » 90 » | 777 | 1 089 | 1 866 | 1,6 | |
| 35 » » 36 » | 2 877 | 2 922 | 5 799 | 5,0 | 90 » » 91 » | 596 | 872 | 1 468 | 1,3 | |
| 36 » » 37 » | 2 801 | 2 852 | 5 653 | 4,9 | 91 » » 92 » | 352 | 584 | 936 | 0,8 | |
| 37 » » 38 » | 3 047 | 2 813 | 5 860 | 5,0 | 92 » » 93 » | 259 | 437 | 696 | 0,6 | |
| 38 » » 39 » | 3 021 | 2 839 | 5 860 | 5,0 | 93 » » 94 » | 192 | 324 | 516 | 0,4 | |
| 39 » » 40 » | 3 115 | 2 847 | 5 962 | 5,1 | 94 » » 95 » | 123 | 193 | 316 | 0,3 | |
| 40 » » 41 » | 3 368 | 2 856 | 6 224 | 5,4 | 95 » » 96 » | 50 | 116 | 166 | 0,1 | |
| 41 » » 42 » | 3 343 | 2 720 | 6 063 | 5,2 | 96 » » 97 » | 45 | 90 | 135 | 0,1 | |
| 42 » » 43 » | 3 333 | 2 637 | 5 970 | 5,1 | 97 » » 98 » | 24 | 63 | 87 | 0,1 | |
| 43 » » 44 » | 3 508 | 2 720 | 6 228 | 5,4 | 98 » » 99 » | 23 | 38 | 61 | 0,1 | |
| 44 » » 45 » | 3 770 | 2 798 | 6 568 | 5,7 | 99 » » 100 » | 7 | 19 | 26 | 0,02 | |
| 45 » » 46 » | 3 900 | 2 797 | 6 697 | 5,8 | 100 » » 101 » | 7 | 24 | 31 | 0,02 | |
| 46 » » 47 » | 3 975 | 2 687 | 6 662 | 5,7 | 101 » » 102 » | 5 | 5 | 10 | 0,008 | |
| 47 » » 48 » | 3 811 | 2 652 | 6 463 | 5,6 | 102 » » 103 » | 2 | 10 | 12 | 0,01 | |
| 48 » » 49 » | 3 879 | 2 669 | 6 548 | 5,6 | 103 » » 104 » | 3 | 4 | 7 | 0,006 | |
| 49 » » 50 » | 3 903 | 2 837 | 6 740 | 5,8 | 104 » » 105 » | 1 | 1 | 2 | 0,001 | |
| 50 » » 51 » | 4 401 | 3 207 | 7 608 | 6,5 | 105 Jahr u. darüber | 2 | 4 | 6 | 0,005 | |
| 51 » » 52 » | 4 417 | 3 136 | 7 553 | 6,5 | Unbekanntes Alter.. | 267 | 104 | 371 | 0,31 | |
| 52 » » 53 » | 4 681 | 3 499 | 8 180 | 7,0 | | | | | | |
| 53 » » 54 » | 5 028 | 3 674 | 8 702 | 7,5 | Zusammen... | 603 243 | 559 940 | 1 163 183 | 1000,0 | |
| 54 » » 55 » | 5 148 | 3 992 | 9 140 | 7,9 | | | | | | |

9. Eheschließungen, Geborene und Gestorbene im Gebiet des heutigen Deutschen Reichs¹⁾ 1851 bis 1904.

(Statistik des Deutschen Reichs, Neue Folge, Band 44; Vierteljahrshefte zur Stat. d. D. R. 1906, I.)

| Jahr | Eheschließungen | Geborene (überhaupt) | Gestorbene | Unehehlich Geborene | Totgeborene | Auf 1000 Einwohner kamen | | | | | Von 100 Geborenen waren | |
|----------------------------|-----------------|----------------------|------------|---------------------|-------------|--------------------------|--------------------------------|------------|------------------------------|-----------------------|-------------------------|-------------|
| | | | | | | Eheschließungen | Geborene einschli. Totgeborene | Gestorbene | mehr Geborene als Gestorbene | Ban-beruf, Gewinn (+) | Unehehliche | Totgeborene |
| 1851 | 296 753 | 1 361 678 | 944 402 | 158 088 | 54 801 | 8,3 | 38,2 | 26,5 | 11,7 | . | 11,6 | 4,0 |
| 52 | 274 404 | 1 324 276 | 1 070 965 | 146 126 | 52 830 | 7,7 | 36,0 | 29,9 | 7,1 | . | 11,0 | 4,0 |
| 53 | 274 580 | 1 295 743 | 1 030 201 | 138 236 | 51 551 | 7,6 | 36,0 | 28,6 | 7,4 | . | 10,7 | 4,0 |
| 54 | 255 278 | 1 277 170 | 1 023 127 | 139 869 | 50 401 | 7,1 | 35,4 | 28,3 | 7,0 | 4,4 | 10,9 | 4,0 |
| 55 | 252 503 | 1 210 629 | 1 063 968 | 127 366 | 47 684 | 7,0 | 33,5 | 29,4 | 4,1 | . | 10,5 | 3,9 |
| 56 | 272 853 | 1 265 275 | 963 798 | 142 901 | 49 885 | 7,5 | 34,9 | 26,6 | 8,3 | . | 11,3 | 3,9 |
| 57 | 304 558 | 1 370 389 | 1 047 108 | 160 699 | 55 355 | 8,3 | 37,5 | 28,7 | 8,9 | 1,2 | 11,7 | 4,0 |
| 58 | 313 652 | 1 413 987 | 1 044 346 | 173 601 | 59 170 | 8,5 | 38,4 | 28,4 | 10,0 | . | 12,3 | 4,2 |
| 59 | 298 639 | 1 454 452 | 1 018 037 | 180 633 | 61 113 | 8,0 | 39,1 | 27,4 | 11,7 | . | 12,4 | 4,2 |
| 60 | 302 397 | 1 426 730 | 933 082 | 173 728 | 59 718 | 8,0 | 37,9 | 24,8 | 13,1 | 1,2 | 12,2 | 4,2 |
| 1861 | 295 434 | 1 415 639 | 1 031 273 | 171 400 | 58 284 | 7,8 | 37,3 | 27,1 | 10,1 | . | 12,1 | 4,1 |
| 62 | 312 247 | 1 417 367 | 1 004 001 | 168 600 | 58 471 | 8,1 | 36,9 | 26,2 | 10,8 | . | 11,9 | 4,1 |
| 63 | 330 335 | 1 516 387 | 1 058 240 | 187 877 | 62 047 | 8,5 | 39,1 | 27,3 | 11,8 | 0,8 | 12,4 | 4,1 |
| 64 | 334 613 | 1 544 926 | 1 090 904 | 189 830 | 63 148 | 8,5 | 39,4 | 27,8 | 11,6 | . | 12,3 | 4,1 |
| 65 | 353 807 | 1 551 644 | 1 154 443 | 185 286 | 63 024 | 8,9 | 39,2 | 29,2 | 10,0 | . | 11,9 | 4,1 |
| 66 | 319 202 | 1 569 165 | 1 281 469 | 188 968 | 63 878 | 8,0 | 39,4 | 32,2 | 7,2 | 2,7 | 12,0 | 4,1 |
| 67 | 363 491 | 1 532 849 | 1 106 636 | 173 115 | 61 102 | 9,1 | 38,3 | 27,6 | 10,6 | . | 11,3 | 4,0 |
| 68 | 357 916 | 1 544 160 | 1 173 053 | 168 636 | 62 433 | 8,9 | 38,4 | 29,2 | 9,2 | . | 10,9 | 4,0 |
| 69 | 384 267 | 1 594 187 | 1 154 303 | 163 264 | 64 800 | 9,5 | 39,4 | 28,5 | 10,9 | 3,3 | 10,2 | 4,1 |
| 70 | 313 961 | 1 635 646 | 1 184 315 | 165 369 | 66 440 | 7,7 | 40,1 | 29,0 | 11,1 | . | 10,1 | 4,1 |
| 1871 | 336 745 | 1 473 492 | 1 272 113 | 144 394 | 59 244 | 8,2 | 35,9 | 31,0 | 4,9 | . | 9,8 | 4,0 |
| 72 | 423 900 | 1 692 227 | 1 260 922 | 150 645 | 66 190 | 10,3 | 41,1 | 30,6 | 10,5 | . | 8,9 | 3,9 |
| 73 | 416 049 | 1 715 283 | 1 241 459 | 158 268 | 67 166 | 10,0 | 41,3 | 29,9 | 11,4 | 1,6 | 9,2 | 3,9 |
| 74 | 400 282 | 1 752 976 | 1 191 932 | 152 080 | 69 536 | 9,5 | 41,8 | 28,4 | 13,4 | . | 8,7 | 4,0 |
| 75 | 386 746 | 1 798 591 | 1 246 572 | 155 573 | 74 179 | 9,1 | 42,3 | 29,3 | 13,0 | . | 8,6 | 4,1 |
| 76 | 366 930 | 1 834 605 | 1 208 011 | 158 662 | 73 559 | 8,5 | 42,6 | 28,1 | 14,6 | . | 8,6 | 4,0 |
| 77 | 347 792 | 1 815 792 | 1 223 156 | 157 154 | 71 133 | 8,0 | 41,6 | 28,0 | 13,6 | . | 8,7 | 3,9 |
| 78 | 340 016 | 1 785 080 | 1 228 607 | 154 629 | 70 647 | 7,7 | 40,5 | 27,8 | 12,6 | 1,7 | 8,7 | 4,0 |
| 79 | 335 113 | 1 806 741 | 1 214 643 | 159 821 | 70 870 | 7,5 | 40,5 | 27,2 | 13,3 | . | 8,8 | 3,9 |
| 80 | 337 342 | 1 764 096 | 1 241 126 | 158 709 | 67 921 | 7,5 | 39,1 | 27,5 | 11,6 | . | 9,0 | 3,9 |
| 1881 | 338 909 | 1 748 686 | 1 222 928 | 158 454 | 66 537 | 7,5 | 38,5 | 26,9 | 11,6 | . | 9,1 | 3,8 |
| 82 | 350 457 | 1 769 501 | 1 244 006 | 164 457 | 67 153 | 7,7 | 38,7 | 27,2 | 11,5 | . | 9,3 | 3,8 |
| 83 | 352 999 | 1 749 874 | 1 256 177 | 161 294 | 66 175 | 7,7 | 38,0 | 27,3 | 10,7 | 4,3 | 9,2 | 3,8 |
| 84 | 362 596 | 1 793 942 | 1 271 859 | 170 688 | 68 359 | 7,8 | 38,7 | 27,4 | 11,3 | . | 9,5 | 3,8 |
| 85 | 368 619 | 1 798 637 | 1 268 452 | 170 257 | 68 710 | 7,9 | 38,5 | 27,2 | 11,4 | . | 9,5 | 3,8 |
| 86 | 372 326 | 1 814 499 | 1 302 103 | 171 818 | 68 366 | 7,9 | 38,5 | 27,6 | 10,9 | . | 9,5 | 3,8 |
| 87 | 370 659 | 1 825 561 | 1 220 406 | 172 118 | 68 482 | 7,8 | 38,3 | 25,6 | 12,7 | . | 9,4 | 3,8 |
| 88 | 376 654 | 1 828 379 | 1 209 798 | 169 645 | 66 972 | 7,8 | 38,0 | 25,1 | 12,8 | 1,4 | 9,3 | 3,7 |
| 89 | 389 339 | 1 838 439 | 1 218 956 | 170 572 | 65 869 | 8,0 | 37,7 | 25,0 | 12,7 | . | 9,3 | 3,6 |
| 90 | 395 356 | 1 820 264 | 1 260 017 | 165 672 | 61 011 | 8,0 | 37,0 | 25,6 | 11,4 | . | 9,1 | 3,4 |
| 1891 | 399 398 | 1 903 160 | 1 227 409 | 172 456 | 62 988 | 8,0 | 38,2 | 24,7 | 13,6 | . | 9,1 | 3,3 |
| 92 | 398 775 | 1 856 999 | 1 272 430 | 169 668 | 61 028 | 7,9 | 36,9 | 25,3 | 11,6 | . | 9,1 | 3,3 |
| 93 | 401 234 | 1 928 270 | 1 310 756 | 176 352 | 62 555 | 7,9 | 38,0 | 25,8 | 12,2 | 1,8 | 9,1 | 3,2 |
| 94 | 408 066 | 1 904 297 | 1 207 423 | 178 298 | 63 092 | 7,9 | 37,1 | 23,5 | 13,6 | . | 9,4 | 3,3 |
| 95 | 414 218 | 1 941 644 | 1 215 854 | 176 271 | 64 366 | 8,0 | 37,3 | 23,1 | 13,9 | . | 9,1 | 3,3 |
| 96 | 432 107 | 1 979 747 | 1 163 964 | 185 359 | 64 998 | 8,2 | 37,5 | 22,1 | 15,5 | . | 9,4 | 3,3 |
| 97 | 447 770 | 1 991 126 | 1 206 492 | 184 034 | 64 436 | 8,4 | 37,2 | 22,5 | 14,6 | . | 9,2 | 3,2 |
| 98 | 458 877 | 2 029 891 | 1 183 020 | 185 220 | 65 160 | 8,4 | 37,3 | 21,7 | 15,6 | . | 9,1 | 3,2 |
| 99 | 471 519 | 2 045 286 | 1 250 179 | 183 504 | 64 982 | 8,5 | 37,0 | 22,6 | 14,4 | 0,3 | 9,0 | 3,2 |
| 1900 | 476 491 | 2 060 657 | 1 300 900 | 179 644 | 64 518 | 8,5 | 36,8 | 23,2 | 13,6 | . | 8,7 | 3,1 |
| 01 | 468 329 | 2 097 838 | 1 240 014 | 179 683 | 65 525 | 8,2 | 36,9 | 21,8 | 15,1 | . | 8,6 | 3,1 |
| 02 | 457 208 | 2 089 414 | 1 187 171 | 177 083 | 64 679 | 7,9 | 36,2 | 20,6 | 15,6 | . | 8,5 | 3,1 |
| 03 | 463 150 | 2 046 206 | 1 234 033 | 170 534 | 63 128 | 7,9 | 34,9 | 21,1 | 13,9 | . | 8,3 | 3,1 |
| 04 | 477 822 | 2 089 347 | 1 226 883 | 175 720 | 63 500 | 8,0 | 35,2 | 20,7 | 14,5 | . | 8,4 | 3,0 |
| Durchschnittlich jährlich. | | | | | | | | | | | | |
| 1851/60 | 284 562 | 1 340 033 | 1 013 903 | 154 125 | 54 251 | 7,8 | 36,8 | 27,8 | 9,0 | 2,5 | 11,5 | 4,0 |
| 61/70 | 336 527 | 1 532 197 | 1 123 864 | 176 237 | 62 363 | 8,5 | 38,8 | 28,4 | 10,3 | 2,2 | 11,5 | 4,1 |
| 71/80 | 369 092 | 1 743 888 | 1 232 854 | 154 994 | 69 045 | 8,6 | 40,7 | 28,8 | 11,9 | 1,8 | 8,9 | 4,0 |
| 81/90 | 367 791 | 1 798 778 | 1 247 470 | 167 498 | 66 763 | 7,8 | 38,2 | 26,5 | 11,7 | 2,8 | 9,3 | 3,7 |
| 91/1900 | 430 846 | 1 964 108 | 1 233 843 | 179 081 | 63 812 | 8,2 | 37,4 | 23,5 | 13,9 | 0,7 | 9,1 | 3,2 |

¹⁾ Für die Jahre vor 1891 ohne Helgoland. — ²⁾ Durchschnittlich jährlich.

10. Selbstmorde.

(Vierteljahrshäfte zur Statistik des Deutschen Reichs 1906, I.)

| Staaten und Landesteile (Ort der Begehung) | Selbstmorde | | | | | Auf 100 000 Ein- wohner entfielen Selbstmorde | | | Auf 100 männliche Personen weibliche Selbstmörder | | |
|---|-------------|--------|--------|--------|--------|---|------|------|---|------|------|
| | 1904 | | | 1903 | 1902 | 1904 | 1903 | 1902 | 1904 | 1903 | 1902 |
| | männl. | weibl. | zus. | | | | | | | | |
| Prov. Ostpreußen | 225 | 77 | 302 | 289 | 294 | 15,1 | 14,4 | 14,7 | 34,2 | 33,8 | 22,5 |
| » Westpreußen | 185 | 47 | 232 | 190 | 219 | 14,2 | 11,8 | 13,7 | 25,4 | 18,8 | 27,3 |
| Stadt Berlin | 445 | 175 | 620 | 621 | 604 | 31,0 | 31,5 | 31,2 | 39,3 | 40,5 | 33,9 |
| Prov. Brandenburg | 780 | 216 | 996 | 1 021 | 1 011 | 30,0 | 31,3 | 31,6 | 27,7 | 28,6 | 25,0 |
| » Pommern | 221 | 70 | 291 | 309 | 310 | 17,2 | 18,5 | 18,7 | 31,7 | 28,8 | 28,1 |
| » Posen | 136 | 57 | 193 | 198 | 181 | 9,9 | 10,2 | 9,4 | 41,9 | 23,8 | 27,5 |
| » Schlesien | 876 | 246 | 1 122 | 1 191 | 1 113 | 23,1 | 24,7 | 23,4 | 28,1 | 25,9 | 25,8 |
| » Sachsen | 703 | 234 | 937 | 995 | 930 | 32,0 | 34,2 | 32,3 | 33,3 | 30,9 | 35,8 |
| » Schleswig-Holstein | 336 | 100 | 436 | 438 | 448 | 29,9 | 30,5 | 31,6 | 29,8 | 28,1 | 31,0 |
| » Hannover | 449 | 126 | 575 | 596 | 584 | 21,1 | 22,2 | 22,0 | 28,1 | 22,4 | 20,9 |
| » Westfalen | 321 | 66 | 387 | 428 | 410 | 11,0 | 12,5 | 12,3 | 20,6 | 33,7 | 16,1 |
| » Hessen-Nassau | 313 | 89 | 402 | 432 | 415 | 20,1 | 21,9 | 21,3 | 28,4 | 24,1 | 27,3 |
| » Rheinland | 656 | 134 | 790 | 750 | 690 | 12,7 | 12,3 | 11,6 | 20,4 | 19,2 | 16,9 |
| Sachsen-Altenburg | 6 | 1 | 7 | 12 | 8 | 10,3 | 17,8 | 11,9 | 16,7 | 50,0 | — |
| Preußen | 5 652 | 1 638 | 7 290 | 7 470 | 7 217 | 20,0 | 20,8 | 20,4 | 29,0 | 27,1 | 26,0 |
| Bayern rechts des Rheins | 568 | 183 | 751 | 808 | 770 | 13,5 | 14,6 | 14,1 | 32,2 | 28,1 | 26,2 |
| Bayern l. d. Rh. (Pfalz) | 119 | 26 | 145 | 150 | 145 | 16,4 | 17,3 | 17,0 | 21,8 | 31,6 | 20,8 |
| Bayern | 687 | 209 | 896 | 958 | 915 | 13,9 | 15,0 | 14,5 | 30,4 | 28,6 | 25,3 |
| Sachsen | 1 051 | 336 | 1 387 | 1 416 | 1 427 | 31,0 | 32,1 | 33,0 | 32,0 | 30,1 | 29,7 |
| Württemberg | 315 | 70 | 385 | 402 | 359 | 17,1 | 18,1 | 16,3 | 22,2 | 23,3 | 22,9 |
| Baden | 321 | 80 | 401 | 432 | 409 | 20,3 | 22,2 | 21,4 | 24,9 | 19,3 | 19,6 |
| Hessen | 245 | 49 | 294 | 298 | 306 | 24,9 | 25,6 | 26,7 | 20,0 | 27,4 | 29,7 |
| Mecklenburg-Schwerin | 103 | 34 | 137 | 135 | 154 | 22,1 | 21,9 | 25,1 | 33,0 | 37,8 | 21,3 |
| Sachsen-Weimar | 103 | 34 | 137 | 106 | 128 | 36,2 | 28,3 | 34,0 | 33,0 | 34,2 | 50,0 |
| Mecklenburg-Strelitz | 27 | 9 | 36 | 18 | 35 | 34,6 | 17,3 | 33,8 | 33,3 | 80,0 | 12,9 |
| Oldenburg | 124 | 24 | 148 | 108 | 121 | 35,0 | 26,0 | 29,6 | 19,4 | 25,6 | 23,5 |
| Braunschweig | 117 | 30 | 147 | 157 | 125 | 30,2 | 32,6 | 26,3 | 25,6 | 21,7 | 23,8 |
| Sachsen-Meiningen | 57 | 16 | 73 | 73 | 76 | 27,8 | 28,1 | 29,7 | 28,1 | 19,7 | 26,7 |
| Sachsen-Altenburg | 72 | 13 | 85 | 80 | 78 | 41,5 | 39,6 | 39,1 | 18,1 | 15,9 | 30,0 |
| Sachsen-Coburg-Gotha | 75 | 25 | 100 | 112 | 108 | 41,8 | 47,3 | 46,1 | 33,3 | 24,4 | 27,1 |
| Anhalt | 89 | 25 | 114 | 107 | 114 | 34,4 | 32,6 | 35,2 | 28,1 | 25,9 | 34,1 |
| Schwarzbg.-Sondersh. | 22 | 4 | 26 | 33 | 35 | 31,1 | 39,8 | 42,6 | 18,2 | 43,5 | 20,7 |
| Schwarzbg.-Rudolfsb. | 13 | 7 | 20 | 28 | 19 | 20,8 | 29,4 | 20,1 | 53,8 | 47,4 | 26,7 |
| Waldeck | 11 | 1 | 12 | 11 | 5 | 20,7 | 19,0 | 8,6 | 9,1 | — | 25,0 |
| Neuß älterer Linie | 12 | 8 | 20 | 16 | 21 | 28,7 | 23,0 | 30,4 | 66,7 | 33,3 | 31,3 |
| Neuß jüngerer Linie | 34 | 14 | 48 | 59 | 37 | 32,3 | 40,8 | 25,3 | 41,2 | 34,1 | 44,0 |
| Schaumburg-Lippe | 2 | 4 | 6 | 10 | 4 | 13,4 | 22,6 | 9,1 | 200,0 | 66,7 | — |
| Lippe | 14 | 4 | 18 | 15 | 20 | 12,5 | 10,5 | 14,2 | 28,6 | 7,1 | 17,6 |
| Lübeck | 21 | 11 | 32 | 44 | 25 | 30,5 | 42,8 | 24,9 | 52,4 | 51,7 | 31,6 |
| Bremen | 69 | 15 | 84 | 89 | 62 | 34,4 | 37,3 | 26,6 | 21,7 | 21,9 | 34,8 |
| Hamburg | 238 | 72 | 310 | 317 | 296 | 37,8 | 39,3 | 37,4 | 30,3 | 32,6 | 28,7 |
| Elfaß-Lothringen | 230 | 32 | 262 | 236 | 243 | 14,8 | 13,4 | 13,9 | 13,9 | 14,0 | 20,9 |
| Deutsches Reich | 9 704 | 2 764 | 12 468 | 12 730 | 12 339 | 21,0 | 21,7 | 21,4 | 28,5 | 27,1 | 26,3 |

II. Die überseeische Auswanderung.¹⁾

(Vierteljahrshefte zur Statistik des Deutschen Reichs 1906, I.)

| a. Deutsche Auswanderer überhaupt [über deutsche ²⁾ und fremde ³⁾ Häfen]. | | | | | | | | | | | |
|---|---------|-------------------|------|---------|-------------------|------|--------|-------------------|------|--------|-------------------|
| Jahr | Zahl | ‰ der Bevölkerung | Jahr | Zahl | ‰ der Bevölkerung | Jahr | Zahl | ‰ der Bevölkerung | Jahr | Zahl | ‰ der Bevölkerung |
| 1886 | 83 225 | 1,77 | 1891 | 120 089 | 2,41 | 1896 | 33 824 | 0,64 | 1901 | 22 073 | 0,39 |
| 87 | 104 787 | 2,20 | 92 | 116 339 | 2,31 | 97 | 24 631 | 0,46 | 02 | 32 098 | 0,56 |
| 88 | 103 951 | 2,16 | 93 | 87 677 | 1,73 | 98 | 22 221 | 0,41 | 03 | 36 310 | 0,62 |
| 89 | 96 070 | 1,97 | 94 | 40 964 | 0,80 | 99 | 24 323 | 0,44 | 04 | 27 984 | 0,47 |
| 90 | 97 103 | 1,97 | 95 | 37 498 | 0,72 | 1900 | 22 309 | 0,40 | 05 | 28 075 | 0,47 |

| b. Deutsche Auswanderer über deutsche und fremde Häfen ⁴⁾ nach Wanderzielen ⁵⁾ . | | | | | | | | | | | | | |
|--|---------------------|-------------|----------------|--------------|--------|-------|------|---------------------|-------------|----------------|--------------|--------|-------|
| Jahr | Ver. St. v. Amerika | Bra. silien | Übrig. Amerika | Austra- lien | Afrika | Asien | Jahr | Ver. St. v. Amerika | Bra- silien | Übrig. Amerika | Austra- lien | Afrika | Asien |
| | | | | | | | | | | | | | |
| 1886 | 75 591 | 2 045 | 1 398 | 534 | 191 | 116 | 1896 | 29 007 | 1 001 | 2 152 | 174 | 1 346 | 144 |
| 87 | 95 976 | 1 152 | 1 555 | 500 | 302 | 227 | 97 | 20 346 | 936 | 1 765 | 324 | 1 115 | 145 |
| 88 | 94 364 | 1 129 | 1 922 | 539 | 331 | 230 | 98 | 18 563 | 821 | 1 347 | 163 | 1 104 | 223 |
| 89 | 84 424 | 2 412 | 2 243 | 496 | 422 | 262 | 99 | 19 805 | 896 | 1 123 | 141 | 554 | 178 |
| 90 | 89 765 | 4 148 | 2 080 | 474 | 471 | 165 | 1900 | 19 703 | 364 | 474 | 196 | 183 | 1 |
| 91 | 113 046 | 3 779 | 2 130 | 438 | 599 | 97 | 01 | 19 912 | 402 | 282 | 217 | 55 | 6 |
| 92 | 111 806 | 796 | 2 765 | 376 | 476 | 120 | 02 | 29 211 | 807 | 546 | 235 | 114 | 2 |
| 93 | 78 249 | 1 173 | 7 262 | 261 | 586 | 146 | 03 | 33 649 | 693 | 732 | 153 | 226 | — |
| 94 | 35 902 | 1 288 | 2 638 | 225 | 760 | 151 | 04 | 26 085 | 355 | 648 | 97 | 78 | 2 |
| 95 | 32 503 | 1 405 | 2 359 | 211 | 886 | 134 | 05 | 26 005 | 333 | 924 | 84 | 57 | — |

c. Gesamtauswanderung über deutsche Häfen (Bremen, Hamburg, Stettin) mit Unterscheidung der fremden Auswanderer nach Bestimmungsländern.

| Jahr | Deutsche | Fremde | Von den fremden Auswanderern wurden befördert nach ⁶⁾ | | | | | Unter den fremden Auswanderern nach Amerika | | | | | |
|------|----------|---------|--|---------|--------|-------|--------------|---|------------------------|-----------|----------------------|----------------------|-------|
| | | | Amerika | | Afrika | Asien | Austra- lien | Vereinigte Staaten | | übriges | | | |
| | | | Ver- einigte Staaten | übriges | | | | kamen aus | | | | | |
| | | | | | | | Rußland | Öster- reich- Ungarn | anderen europ. Staaten | Ruß- land | Öster- reich- Ungarn | ander. europ. Staat. | |
| 1886 | 66 647 | 99 827 | 95 611 | 3 793 | 95 | 45 | 283 | 32 202 | 43 803 | 7 503 | 1 568 | 482 | 1 243 |
| 87 | 79 473 | 92 989 | 89 479 | 2 924 | 114 | 136 | 336 | 28 418 | 37 532 | 10 706 | 1 057 | 433 | 843 |
| 88 | 80 671 | 106 386 | 102 385 | 3 358 | 159 | 201 | 283 | 38 120 | 41 251 | 9 800 | 1 121 | 938 | 584 |
| 89 | 74 101 | 106 808 | 101 217 | 4 823 | 270 | 122 | 376 | 34 777 | 42 524 | 7 677 | 1 671 | 965 | 1 410 |
| 90 | 74 820 | 168 471 | 134 582 | 33 008 | 458 | 70 | 353 | 55 145 | 54 582 | 7 593 | 30 045 | 1 048 | 1 274 |
| 91 | 93 145 | 196 080 | 174 664 | 20 371 | 553 | 118 | 374 | 93 848 | 53 373 | 9 173 | 15 164 | 1 789 | 2 198 |
| 92 | 90 183 | 151 412 | 144 448 | 6 149 | 445 | 63 | 307 | 70 343 | 50 403 | 8 600 | 3 997 | 1 238 | 550 |
| 93 | 71 008 | 98 288 | 93 438 | 4 450 | 150 | 59 | 191 | 39 054 | 39 423 | 2 994 | 1 417 | 1 745 | 426 |
| 94 | 33 566 | 52 760 | 49 321 | 2 754 | 499 | 75 | 111 | 16 678 | 14 481 | 1 682 | 801 | 788 | 267 |
| 95 | 29 226 | 95 074 | 87 918 | 5 612 | 1 361 | 63 | 120 | 33 180 | 34 761 | 1 748 | 2 346 | 1 982 | 363 |
| 96 | 25 771 | 95 803 | 84 149 | 9 722 | 1 678 | 94 | 160 | 29 415 | 33 110 | 1 031 | 1 464 | 6 872 | 468 |
| 97 | 18 801 | 64 419 | 55 698 | 7 542 | 785 | 102 | 292 | 16 507 | 20 218 | 843 | 1 066 | 5 297 | 384 |
| 98 | 17 173 | 83 805 | 74 679 | 7 674 | 844 | 87 | 521 | 25 230 | 33 395 | 1 223 | 1 965 | 4 720 | 219 |
| 99 | 19 786 | 130 646 | 105 151 | 8 723 | 649 | 23 | 44 | 42 082 | 60 881 | 1 949 | 1 598 | 6 781 | 281 |
| 1900 | 16 690 | 160 129 | 133 124 | 7 422 | 481 | — | 35 | 49 580 | 79 269 | 4 170 | 1 598 | 5 592 | 211 |
| 01 | 16 467 | 166 626 | 147 972 | 5 644 | 593 | 1 | 68 | 44 714 | 101 845 | 1 364 | 1 614 | 3 652 | 350 |
| 02 | 23 530 | 221 432 | 194 266 | 8 705 | 1 217 | — | 81 | 55 368 | 136 043 | 2 773 | 1 906 | 6 125 | 629 |
| 03 | 27 614 | 268 227 | 235 118 | 13 964 | 2 012 | — | 94 | 68 105 | 161 085 | 5 861 | 2 456 | 10 873 | 627 |
| 04 | 22 018 | 219 096 | 185 454 | 10 429 | 292 | — | 62 | 80 892 | 99 888 | 4 567 | 2 958 | 6 970 | 497 |
| 05 | 21 966 | 284 787 | 249 868 | 14 954 | 139 | — | 34 | 72 425 | 173 697 | 3 563 | 5 930 | 6 646 | 2 356 |

¹⁾ 86 961 Personen sind im Jahre 1905 über deutsche Häfen eingewandert. — ²⁾ Bremen, Hamburg, bis 1898 auch Stettin. — ³⁾ Belgische, holländische, französische, seit 1899 auch englische (Liverpool). — ⁴⁾ Die über französische Häfen gegangenen deutschen Auswanderer konnten hier für die Jahre 1883 bis 1889 nicht nach Bestimmungsländern nachgewiesen werden, da für diese Jahre bestimmte Angaben der Reiseziele fehlen. —

⁵⁾ Ferner nach europäischen Staaten ⁶⁾ Außerdem nach europäischen Staaten
i. J. 1899: 1 626, davon nach Großbritannien 1 608 i. J. 1899: 16 056, davon n. Großbritannien 16 054
» » 1900: 1 388, » » 1 386 » » 1900: 19 067, » » 19 064
» » 1901: 1 199, » » 1 168 » » 1901: 12 348 nach Großbritannien
» » 1902: 1 183, » » 1 181 » » 1902: 17 163 » »
» » 1903: 857, » » 856 » » 1903: 17 039 » »
» » 1904: 719 nach Großbritannien » » 1904: 22 859 » »
» » 1905: 672 » » » » 1905: 19 792 » »

11d. *Überseische Auswanderung Deutscher über deutsche und fremde Häfen im Jahre 1905.*

| Staaten und Landesteile der Herkunft | Deutsche Auswanderer | Davon wurden befördert | | | | | | | | | | Auf 100 000 Einwohner kamen Auswanderer | | |
|--------------------------------------|----------------------|------------------------|--------|-----------|-------|----------------|--------------------|-----------|----------------|----|--------|---|------------------------------------|------------|
| | | über | | | | nach | | | | | | überhaupt | nach den Verhältnissen von Amerika | |
| | | Hamburg | Bremer | Antwerpen | Havre | Europa | | Amerika | | | Afrika | | | Australien |
| | | | | | | Großbritannien | Vereinigte Staaten | Brasilien | übrige Staaten | | | | | |
| Prov. Ostpreußen | 534 | 238 | 259 | 37 | — | 15 | 489 | 5 | 23 | 1 | 1 | 27 | 24 | |
| » Westpreußen | 1 333 | 552 | 629 | 152 | — | 11 | 1 302 | — | 17 | — | 3 | 81 | 79 | |
| » Brandenburg u. Berlin | 2 081 | 911 | 1 116 | 54 | — | 155 | 1 769 | 54 | 82 | 6 | 15 | 38 | 33 | |
| » Pommern | 833 | 420 | 373 | 40 | — | 12 | 800 | 1 | 18 | 2 | — | 49 | 47 | |
| » Posen | 3 039 | 738 | 1 787 | 514 | — | 7 | 2 988 | 6 | 38 | — | — | 154 | 151 | |
| » Schlefien | 680 | 230 | 412 | 38 | — | 11 | 634 | 12 | 22 | — | 1 | 14 | 13 | |
| » Sachsen | 580 | 166 | 378 | 36 | — | 39 | 493 | 27 | 18 | 2 | 1 | 20 | 17 | |
| » Schleswig-Holstein | 1 059 | 926 | 115 | 18 | — | 78 | 889 | 8 | 83 | — | 1 | 72 | 60 | |
| » Hannover | 2 259 | 277 | 1 944 | 38 | — | 49 | 2 154 | 9 | 33 | 4 | 10 | 82 | 78 | |
| » Westfalen | 1 583 | 116 | 827 | 640 | — | 8 | 1 519 | 34 | 17 | 1 | 4 | 44 | 42 | |
| » Hessen-Nassau | 634 | 84 | 442 | 108 | — | 6 | 604 | 3 | 16 | 2 | 3 | 31 | 30 | |
| » Rheinland | 1 578 | 160 | 612 | 805 | 1 | 11 | 1 479 | 33 | 43 | 9 | 3 | 25 | 23 | |
| Hohenzollern | 13 | 1 | 9 | 3 | — | — | 13 | — | — | — | — | 19 | 19 | |
| Preußen | 16 206 | 4 819 | 8 903 | 2 483 | 1 | 402 | 15 133 | 192 | 410 | 27 | 42 | 44 | 41 | |
| Bayern rechts des Rheins | 2 556 | 377 | 1 677 | 498 | 4 | 20 | 2 330 | 7 | 198 | 1 | — | 45 | 41 | |
| Bayern l. Rh. (Rbz. Pfalz) | 448 | 31 | 119 | 293 | 5 | 1 | 406 | — | 20 | 20 | 1 | 50 | 45 | |
| Bayern | 3 004 | 408 | 1 796 | 791 | 9 | 21 | 2 736 | 7 | 218 | 21 | 1 | 46 | 42 | |
| Sachsen | 1 637 | 512 | 1 036 | 88 | 1 | 69 | 1 406 | 43 | 109 | 5 | 5 | 36 | 31 | |
| Württemberg | 1 169 | 204 | 644 | 316 | 5 | 3 | 1 125 | 25 | 15 | 1 | — | 52 | 50 | |
| Baden | 738 | 93 | 403 | 233 | 9 | 6 | 698 | 15 | 19 | — | — | 37 | 35 | |
| Hessen | 358 | 57 | 218 | 83 | — | 2 | 343 | 6 | 6 | — | 1 | 30 | 29 | |
| Mecklenburg-Schwerin | 267 | 202 | 52 | 13 | — | 10 | 243 | 8 | 6 | — | — | 43 | 39 | |
| Sachsen-Weimar | 110 | 42 | 64 | 4 | — | 3 | 96 | 7 | 4 | — | — | 29 | 25 | |
| Mecklenburg-Strelitz | 31 | 29 | 2 | — | — | 1 | 30 | — | — | — | — | 30 | 29 | |
| Oldenburg | 383 | 33 | 340 | 10 | — | 13 | 367 | 1 | 2 | — | — | 89 | 86 | |
| Braunschweig | 140 | 38 | 93 | 9 | — | 5 | 121 | 1 | 10 | — | 3 | 28 | 25 | |
| Sachsen-Meiningen | 68 | 9 | 57 | 2 | — | 1 | 63 | 3 | 1 | — | — | 25 | 24 | |
| Sachsen-Altenburg | 50 | 16 | 32 | 2 | — | 2 | 48 | — | — | — | — | 24 | 23 | |
| Sachsen-Coburg-Gotha | 73 | 23 | 44 | 6 | — | 1 | 71 | — | 1 | — | — | 30 | 29 | |
| Anhalt | 56 | 16 | 28 | 12 | — | 5 | 45 | — | 6 | — | — | 17 | 13 | |
| Schwarzbg.-Sondersh. | 18 | 2 | 15 | 1 | — | — | 18 | — | — | — | — | 21 | 21 | |
| Schwarzbg.-Rudolstadt | 36 | 1 | 34 | 1 | — | — | 35 | — | 1 | — | — | 37 | 36 | |
| Waldeck | 18 | 1 | 17 | — | — | — | 18 | — | — | — | — | 31 | 31 | |
| Reuß älterer Linie | 35 | 5 | 27 | 3 | — | — | 31 | 1 | 3 | — | — | 50 | 44 | |
| Reuß jüngerer Linie | 97 | 17 | 68 | 12 | — | — | 93 | 1 | 3 | — | — | 65 | 63 | |
| Schaumburg-Lippe | 16 | — | 16 | — | — | 1 | 15 | — | — | — | — | 35 | 33 | |
| Lippe | 29 | 8 | 21 | — | — | — | 29 | — | — | — | — | 20 | 20 | |
| Lübeck | 35 | 29 | 6 | — | — | — | 32 | 2 | 1 | — | — | 33 | 30 | |
| Bremen | 640 | 18 | 618 | 4 | — | 18 | 607 | 4 | 8 | — | 3 | 257 | 243 | |
| Hamburg | 778 | 517 | 246 | 15 | — | 106 | 549 | 16 | 76 | 2 | 29 | 93 | 66 | |
| Elsaß-Lothringen | 564 | 24 | 63 | 249 | 228 | 3 | 534 | 1 | 25 | 1 | — | 32 | 30 | |
| Deutschland o. n. Äng. (¹ 1 519) | — | — | — | — | — | — | ¹ 1 519 | — | — | — | — | — | — | |
| Deutsches Reich | 28 075 | 7 123 | 14 843 | 4 337 | 253 | 672 | 26 005 | 333 | 924 | 57 | 84 | 47 | 43 | |

¹) 1 509 über Rotterdam, 10 über Amsterdam; von den über Rotterdam gegangenen Personen ist das Wanderziel nicht bekannt geworden, vermutlich die Vereinigten Staaten von Amerika.

12. Ausweisungen von Ausländern im Jahre 1905. (Anzeigen im Reichs-Zentralblatt.)

| | | | | |
|-----------------|----------------------|--------------------|--------|---------------|
| Nach § 39 | des Strafgesetzbuchs | wurden ausgewiesen | 61 m., | 3 w. Personen |
| » § 39 bzw. 362 | » | » | 3 » | » |
| » 284 | » | » | 4 » | » |
| » 362 | » | » | 619 » | 57 » |

Unter den nach § 362 Ausgewiesenen war 1 Familie mit 9 Personen.

III. Land- und Forstwirtschaft.

I. Die land- und forstwirtschaftlichen Betriebe nach der Zählung vom 14. Juni 1895. (Statistik des Deutschen Reichs, Band 112.)

| a. Landwirtschaftliche Betriebe. | | | | | | | | |
|---|--|-------------------------|--------------------------|---------------------------|----------------------------|----------------------------|-----------------------|------------|
| | Größenklassen der Betriebe nach der landwirtschaftlich benutzten ¹⁾ Fläche bemessen | | | | | | | Zusammen |
| | unter 2 ha | 2 bis unter 5 ha | 5 bis unter 20 ha | 20 bis unter 50 ha | 50 bis unter 100 ha | 100 bis unter 500 ha | 500 und mehr ha | |
| Betriebe überhaupt. | | | | | | | | |
| Zahl | | | | | | | | |
| im Jahre 1895 | 3 236 367 | 1 016 318 | 998 804 | 239 643 | 42 124 | 20 881 | 4 180 | 5 558 317 |
| % | 58,2 | 18,3 | 18,0 | 4,3 | 0,7 | 0,4 | 0,1 | 100 |
| im Jahre 1882 | 3 061 831 | 981 407 | 926 605 | 239 887 | 41 623 | 20 847 | 4 144 | 5 276 344 |
| % | 58,0 | 18,6 | 17,6 | 4,5 | 0,8 | 0,4 | 0,1 | 100 |
| Fläche (Gesamtfläche der Betriebe) ha | | | | | | | | |
| im Jahre 1895 | 2 415 914 | 4 142 071 | 12 537 660 | 9 459 240 | 3 697 961 | 6 571 104 | 4 460 792 | 43 284 742 |
| % | 5,5 | 9,6 | 29,0 | 21,9 | 8,5 | 15,2 | 10,3 | 100 |
| im Jahre 1882 | 2 159 358 | 3 832 902 | 11 492 017 | 9 080 545 | 3 334 918 | 6 053 415 | 4 225 526 | 40 178 681 |
| % | 5,4 | 9,5 | 28,6 | 22,6 | 8,3 | 15,1 | 10,5 | 100 |
| Betriebe nach dem Besitzverhältnis. | | | | | | | | |
| Zahl | | | | | | | | |
| im Jahre 1895: | | | | | | | | |
| Nur eigenes Land | 1 009 126 | 443 268 | 584 521 | 179 383 | 29 291 | 12 775 | 2 626 | 2 260 990 |
| Nur Pachtland... | 831 107 | 47 185 | 19 707 | 6 982 | 2 987 | 4 211 | 780 | 912 959 |
| Eigenes und Pachtl. | 840 700 | 456 408 | 338 961 | 45 044 | 8 716 | 3 680 | 742 | 1 694 251 |
| Anderer Formen ²⁾ ... | 722 098 | 150 179 | 97 137 | 11 992 | 1 921 | 532 | 58 | 983 917 |
| Fläche ha | | | | | | | | |
| Eigenes Land..... | 1 575 672 | 3 364 418 | 11 352 975 | 8 837 753 | 3 264 307 | 5 188 784 | 3 686 471 | 37 270 380 |
| Pachtland..... | 598 851 | 659 894 | 1 024 881 | 564 209 | 395 991 | 1 351 265 | 764 950 | 5 360 041 |
| Anderer Formen.... | 241 391 | 117 759 | 159 804 | 57 278 | 37 663 | 31 055 | 9 371 | 654 321 |
| Betriebe nach der Bodenbenutzung. | | | | | | | | |
| Zahl | | | | | | | | |
| i. J. 1895 Betriebe mit: | | | | | | | | |
| nur landw. Fläche.. | 3 088 590 | 793 569 | 598 247 | 112 411 | 22 359 | 10 185 | 1 122 | 4 626 483 |
| landw. u. Forstfläche | 147 777 | 222 749 | 400 557 | 127 232 | 19 765 | 10 696 | 3 058 | 931 834 |
| Fläche ha | | | | | | | | |
| landwirtschaftl. Fläche | 1 808 444 | 3 285 984 | 9 721 875 | 7 113 231 | 2 756 606 | 4 624 259 | 3 207 542 | 32 517 941 |
| forstwirtschaftl. Fläche ³⁾ | 413 033 | 546 860 | 1 850 277 | 1 522 042 | 675 788 | 1 568 768 | 1 005 508 | 7 582 276 |
| sonstige Fläche ⁴⁾ ... | 194 437 | 309 227 | 965 508 | 823 967 | 265 567 | 378 077 | 247 742 | 3 184 525 |
| b. Forstwirtschaftliche Betriebe.⁵⁾ | | | | | | | | |
| im Jahre 1895 | Größenklassen der Betriebe nach der forstwirtschaftlich benutzten Fläche bemessen | | | | | | | Zusammen |
| | unter 2 ha | 2 bis unter 10 ha | 10 bis unter 20 ha | 20 bis unter 100 ha | 100 bis unter 200 ha | 200 bis unter 500 ha | 500 und mehr ha | |
| Betriebe überhaupt. | | | | | | | | |
| Zahl | | | | | | | | |
| ausschl. forstw. Betr. | 4 970 | 3 579 | 1 543 | 4 660 | 2 576 | 2 373 | 2 340 | 22 041 |
| Betr. in Verbddg. mit landwirtsch. Fläche. | 565 699 | 282 917 | 50 343 | 25 985 | 2 811 | 2 158 | 1 921 | 931 834 |
| Fläche ha | | | | | | | | |
| Gesamtfläche ⁶⁾ | 4 949 018 | 6 815 165 | 2 506 864 | 3 681 138 | 1 636 685 | 2 326 856 | 8 931 591 | 30 847 317 |
| Davon: | | | | | | | | |
| Forstfläche..... | 380 240 | 1 245 853 | 684 230 | 1 260 060 | 759 752 | 1 401 198 | 7 994 597 | 13 725 930 |
| landwirtschaftl. Fläche | 4 166 336 | 4 994 041 | 1 595 059 | 2 118 496 | 771 430 | 801 367 | 624 776 | 15 071 505 |
| sonstige Fläche..... | 402 442 | 575 271 | 227 575 | 302 582 | 105 503 | 124 291 | 312 218 | 2 049 882 |

¹⁾ Acker, Wiese, bessere Weide, Gartenland, Weinberge. — ²⁾ D. s. Betriebe, die bewirtschaftetes Land haben (ausschließlich oder teilweise): auf Salzfeld oder gegen einen anderen Ertragsanteil, als Deputatland, als selbstbewirtschaftetes Dienstant, als Anteil am Gemeineland zur zeitweiligen Benutzung. — ³⁾ Forstflächen sind hier nur soweit nachgewiesen, als sie mit landwirtschaftlichen Betrieben zusammenhängen. — ⁴⁾ Davon sind Ob- und Unland einschließlich unbebaute Weide und Hutung 2 256 786 ha, Haus- und Hofraum, Wege, Gewässer 927 739 ha. — ⁵⁾ D. s. sowohl reine Forstbetriebe, wie unter a bereits enthaltene landwirtschaftliche Betriebe, mit denen Forstwirtschaft verbunden ist. — ⁶⁾ Darunter beträgt die Gesamtfläche der ausschließlich forstwirtschaftlichen Betriebe 6 343 009 ha, wovon 6 143 654 ha Forstfläche, 199 355 ha sonstige Fläche sind.

2. Bodenbenutzung.

a. Hauptarten der Bodenbenutzung.

(Vierteljahrshefte zur Statistik des Deutschen Reichs 1902, III. und Jahrbuch 1904, S. 25.)

| Staaten | Im Jahre 1900 nahmen ein | | | | | | Von je 100 ha der Gesamtfläche kamen daher auf | | | | | |
|----------------------|--------------------------|-----------|----------|---------------------|-----------------------|---|--|-----------|--------|-------------|-----------------------|-------------------------|
| | Acker- und Gartenland | Weinberge | Wiesen | Weiden und Sütungen | Forsten und Holzungen | Haus- und Hofräume, Ob- und Unland, Wege, Gewässer usw. | Acker- und Garten | Weinberge | Wiesen | Weiden usw. | Forsten und Holzungen | Haus- und Hofräume usw. |
| | 100 Hektar | | | | | | | | | | | |
| Preußen | 176 615,5 | 211,5 | 32 733,8 | 20 649,1 | 82 701,3 | 35 737,5 | 50,7 | 0,1 | 9,4 | 5,9 | 23,7 | 10,2 |
| Bayern | 30 471,9 | 249,3 | 12 966,7 | 2 607,3 | 24 665,5 | 4 909,2 | 40,2 | 0,3 | 17,1 | 3,4 | 32,5 | 6,5 |
| Sachsen | 8 437,6 | 5,3 | 1 753,9 | 84,6 | 3 845,4 | 771,3 | 56,6 | 0,0 | 11,8 | 0,6 | 25,8 | 5,2 |
| Württemberg | 8 756,2 | 216,0 | 2 936,5 | 539,8 | 6 004,1 | 1 053,8 | 44,9 | 1,1 | 15,0 | 2,8 | 30,8 | 5,4 |
| Baden | 5 686,0 | 199,6 | 2 095,6 | 547,5 | 5 677,9 | 874,4 | 37,7 | 1,3 | 13,9 | 3,6 | 37,7 | 5,8 |
| Hessen | 3 762,8 | 137,5 | 948,7 | 66,0 | 2 400,1 | 383,9 | 48,9 | 1,8 | 12,3 | 0,8 | 31,2 | 5,0 |
| Mecklenburg-Schwerin | 7 558,6 | — | 1 168,3 | 625,5 | 2 367,4 | 1 441,8 | 57,4 | — | 8,9 | 4,7 | 18,0 | 11,0 |
| Sachsen-Weimar | 2 026,6 | 2,5 | 315,6 | 64,7 | 930,9 | 275,3 | 56,1 | 0,1 | 8,7 | 1,8 | 25,7 | 7,6 |
| Mecklenburg-Strelitz | 1 390,1 | — | 207,3 | 86,1 | 622,3 | 623,7 | 47,5 | — | 7,1 | 2,9 | 21,2 | 21,3 |
| Oldenburg | 1 921,3 | — | 807,3 | 871,8 | 683,4 | 2 143,6 | 29,9 | — | 12,6 | 13,6 | 10,6 | 33,3 |
| Braunschweig | 1 882,0 | — | 348,7 | 87,8 | 1 094,7 | 228,0 | 51,7 | — | 9,6 | 2,4 | 30,1 | 6,2 |
| Sachsen-Meiningen | 1 009,7 | 0,2 | 272,1 | 41,0 | 1 038,6 | 106,7 | 40,9 | 0,0 | 11,0 | 1,7 | 42,1 | 4,3 |
| Sachsen-Altenburg | 769,2 | 0,1 | 113,7 | 10,6 | 359,0 | 70,4 | 58,2 | 0,0 | 8,6 | 0,8 | 27,1 | 5,3 |
| Sachsen-Coburg-Gotha | 1 045,0 | 0,2 | 202,1 | 32,2 | 595,8 | 102,1 | 52,9 | 0,0 | 10,2 | 1,6 | 30,1 | 5,2 |
| Anhalt | 1 383,1 | 0,0 | 163,0 | 32,0 | 578,0 | 143,3 | 60,2 | 0,0 | 7,1 | 1,4 | 25,1 | 6,2 |
| Schwarzb.-Sondersh. | 490,1 | — | 39,3 | 5,3 | 267,1 | 60,6 | 56,8 | — | 4,6 | 0,6 | 31,0 | 7,0 |
| Schwarzb.-Rudolstadt | 392,6 | 0,1 | 73,3 | 10,6 | 413,3 | 51,4 | 41,7 | 0,0 | 7,8 | 1,1 | 43,9 | 5,5 |
| Waldeck | 474,7 | — | 88,9 | 75,5 | 428,0 | 53,9 | 42,4 | — | 7,9 | 6,7 | 38,2 | 4,8 |
| Reuß älterer Linie | 129,4 | — | 54,6 | 3,1 | 112,5 | 16,8 | 40,9 | — | 17,2 | 1,0 | 35,6 | 5,3 |
| Reuß jüngerer Linie | 323,0 | — | 138,9 | 22,4 | 312,0 | 29,9 | 39,1 | — | 16,8 | 2,7 | 37,8 | 3,6 |
| Schaumburg-Lippe | 164,4 | — | 42,0 | 18,2 | 69,0 | 46,6 | 48,3 | — | 12,3 | 5,4 | 20,3 | 13,7 |
| Lippe | 645,3 | — | 83,9 | 105,0 | 334,9 | 46,1 | 53,1 | — | 6,9 | 8,6 | 27,6 | 3,8 |
| Lübeck | 173,3 | — | 26,8 | 8,4 | 40,8 | 49,4 | 58,0 | — | 9,0 | 2,8 | 13,7 | 16,5 |
| Bremen | 67,5 | — | 83,0 | 59,8 | 0,5 | 41,9 | 26,7 | — | 32,8 | 23,7 | 0,2 | 16,6 |
| Hamburg | 199,8 | — | 31,4 | 72,2 | 17,9 | 94,0 | 48,1 | — | 7,6 | 17,4 | 4,3 | 22,6 |
| Elßaß-Lothringen | 6 798,0 | 329,8 | 1 866,2 | 340,6 | 4 398,3 | 780,1 | 46,8 | 2,3 | 12,9 | 2,3 | 30,3 | 5,4 |
| Deutsches Reich | 262 573,1 | 1 352,1 | 59 561,6 | 27 067,1 | 139 958,7 | 50 135,2 | 48,6 | 0,2 | 11,0 | 5,0 | 25,9 | 9,3 |
| 1893 | 262 432,1 | 1 325,8 | 59 157,7 | 28 730,3 | 139 568,3 | 49 272,0 | 48,6 | 0,2 | 11,0 | 5,3 | 25,8 | 9,1 |
| 1883 | 261 773,5 | 1 346,2 | 59 033,4 | 34 251,1 | 139 084,0 | 44 762,7 | 48,5 | 0,3 | 10,9 | 6,3 | 25,7 | 8,3 |

2b. Benutzung des Acker- und Gartenlandes.

(Vierteljahrshefte zur Statistik des Deutschen Reichs 1902, III. und Jahrbuch 1904, S. 26.)

| Deutsches Reich | Im Jahre 1900 waren gewidmet | | | | | | Von je 100 ha der Fläche des Acker- und Gartenlandes kamen auf | | | | | |
|-----------------|--------------------------------------|------------------------------|----------------------------|----------------------|-----------------------------|----------------------------|--|--------------------|-------------------------|----------------------|---------------------------|------------------------|
| | den Getreidearten und Hülsenfrüchten | den Hackfrüchten und Gemüßen | den Han- dels- gewäch- sen | den Futter- pflanzen | der Acker- weide und Brache | den Haus- und Obst- gärten | Ge- treide usw. | Hack- früchte usw. | Han- dels- ge- wäch- se | Fut- ter- pflan- zen | Acker- weide und Bra- che | Haus- und Obst- gärten |
| | 100 Hektar | | | | | | | | | | | |
| 1900 | 160 509,9 | 45 932,2 | 1 879,1 | 26 566,6 | 22 857,4 | 4 827,9 | 61,1 | 17,5 | 0,7 | 10,1 | 8,7 | 1,9 |
| 1893 | 159 921,4 | 42 376,6 | 2 610,9 | 25 193,7 | 27 603,5 | 4 726,2 | 60,9 | 16,2 | 1,0 | 9,6 | 10,5 | 1,8 |
| 1883 | 157 239,7 | 39 436,4 | 3 523,1 | 24 046,5 | 33 368,3 | 4 159,5 | 60,1 | 15,1 | 1,3 | 9,2 | 12,7 | 1,6 |

2c. Die Forsten und Holzungen nach der Aufnahme vom Jahre 1900.

(Vierteljahrshefte zur Statistik des Deutschen Reichs 1903, II. und Jahrbuch 1904, S. 27/31.)

| Betriebsarten Holzarten Altersklassen Holzertrag | Arten des Besitzstandes | | | | | | | zusammen | |
|---|-------------------------|--------------------|--------------------------------|----------------------|----------------------------|---------------------------|--------------------|------------|-----------|
| | Kron- forsten | Staats- forsten | Staats- anteils- forsten | Gemeinde- forsten | Stif- tungs- forsten | Ge- nossen- forsten | Privat- forsten | | |
| | Hektar | | | | | | | | |
| Laub- wald | Niederwald | 7 925 | 62 059 | 36 | 235 332 | 10 329 | 73 184 | 558 815 | 947 680 |
| | Mittelwald | 4 321 | 42 234 | 215 | 253 173 | 13 122 | 35 023 | 351 589 | 699 677 |
| | Plänterwald | 2 848 | 15 081 | — | 18 782 | 2 765 | 14 776 | 271 239 | 325 491 |
| | Hochwald | 82 972 | 1 061 049 | 13 014 | 637 300 | 38 860 | 86 991 | 651 766 | 2 571 952 |
| Zusammen | 98 066 | 1 180 423 | 13 265 | 1 144 587 | 65 076 | 209 974 | 1 833 409 | 4 544 800 | |
| Nadel- wald | Plänterwald | 1 880 | 59 157 | 18 | 73 385 | 11 771 | 13 086 | 884 505 | 1 043 802 |
| | Hochwald | 157 356 | 3 190 510 | 16 510 | 1 040 118 | 134 168 | 83 154 | 3 785 451 | 8 407 267 |
| | Zusammen | 159 236 | 3 249 667 | 16 528 | 1 113 503 | 145 939 | 96 240 | 4 669 956 | 9 451 069 |
| Gesamtsforstfläche | 257 302 | 4 430 090 | 29 793 | 2 258 090 | 211 015 | 306 214 | 6 503 365 | 13 995 869 | |
| Im Hochwald waren be- standen mit: | | | | | | | | | |
| Eichen | 21 911 | 226 180 | 5 085 | 116 481 | 8 163 | 10 875 | 143 700 | 532 395 | |
| Birken, Erlen usw. | 2 923 | 90 714 | 290 | 15 673 | 2 662 | 1 955 | 98 123 | 212 340 | |
| Buchen u. sonst. Laubh. | 58 138 | 744 155 | 7 639 | 505 146 | 28 035 | 74 161 | 409 943 | 1 827 217 | |
| Laubwald | 82 972 | 1 061 049 | 13 014 | 637 300 | 38 860 | 86 991 | 651 766 | 2 571 952 | |
| Darunter über 100 Jahre alt | 21 351 | 226 728 | 3 602 | 82 379 | 4 432 | 9 376 | 68 610 | 416 478 | |
| 81 bis 100 | 14 594 | 170 472 | 1 412 | 107 147 | 6 166 | 16 814 | 79 086 | 395 691 | |
| 61 » 80 | 12 971 | 191 309 | 2 182 | 137 609 | 7 829 | 18 427 | 107 883 | 478 210 | |
| 41 » 60 | 12 099 | 172 741 | 2 743 | 120 849 | 7 617 | 16 354 | 125 232 | 457 635 | |
| 21 » 40 | 10 731 | 150 034 | 2 000 | 101 342 | 6 226 | 14 709 | 139 176 | 424 218 | |
| bis 20 | 10 509 | 137 271 | 1 075 | 83 693 | 6 263 | 10 569 | 119 787 | 369 167 | |
| Räumen | 378 | 8 777 | — | 2 252 | 255 | 504 | 6 390 | 18 556 | |
| Blößen | 339 | 3 717 | — | 2 029 | 72 | 238 | 5 602 | 11 997 | |
| Kiefern | 104 010 | 2 046 458 | 14 729 | 613 996 | 78 307 | 48 766 | 2 696 862 | 5 603 128 | |
| Firichen | 262 | 2 465 | 9 | 2 249 | 230 | 81 | 8 013 | 13 309 | |
| Fichten (Rottannen) | 52 594 | 1 054 339 | 1 145 | 324 165 | 51 515 | 33 747 | 974 617 | 2 492 122 | |
| Tannen (Weiß) | 490 | 87 248 | 627 | 99 708 | 4 116 | 560 | 105 959 | 298 708 | |
| Nadelwald | 157 356 | 3 190 510 | 16 510 | 1 040 118 | 134 168 | 83 154 | 3 785 451 | 8 407 267 | |
| Darunter über 100 Jahre alt | 11 285 | 420 852 | 1 364 | 61 811 | 6 196 | 942 | 108 994 | 611 444 | |
| 81 bis 100 | 16 695 | 352 790 | 2 839 | 89 638 | 11 762 | 2 755 | 244 477 | 720 956 | |
| 61 » 80 | 26 742 | 467 320 | 3 386 | 152 709 | 19 003 | 7 289 | 444 446 | 1 120 895 | |
| 41 » 60 | 35 846 | 616 166 | 3 017 | 218 388 | 27 678 | 17 735 | 745 947 | 1 664 777 | |
| 21 » 40 | 32 356 | 621 858 | 2 878 | 245 879 | 33 698 | 25 069 | 1 025 340 | 1 987 078 | |
| bis 20 | 31 958 | 625 348 | 2 880 | 243 585 | 32 234 | 26 101 | 1 048 740 | 2 010 846 | |
| Räumen | 601 | 25 988 | — | 10 876 | 1 042 | 1 487 | 73 036 | 113 030 | |
| Blößen | 1 873 | 60 188 | 146 | 17 232 | 2 555 | 1 776 | 94 471 | 178 241 | |
| Holzertrag im letzten Wirtschaftsjahre: | | | | | | | | | |
| Kubmeter | | | | | | | | | |
| Rugholz | 444 524 | 8 712 870 | 40 963 | 2 637 621 | 359 465 | 226 000 | 7 596 453 | 20 017 896 | |
| Brennholz | 410 645 | 6 536 975 | 48 237 | 3 387 080 | 343 161 | 405 583 | 6 718 965 | 17 850 646 | |
| Zusammen Drehholz | 855 169 | 15 249 845 | 89 200 | 6 024 701 | 702 626 | 631 583 | 14 315 418 | 37 868 542 | |
| Stock- und Reisholz | 304 689 | 3 098 844 | 26 919 | 2 452 870 | 198 953 | 333 030 | 4 057 000 | 10 472 305 | |
| Eichenlohe | 2 025 | 6 277 | — | 39 779 | 1 759 | 10 559 | 74 227 | 134 626 | |
| Weidenruten | 910 | 12 087 | — | 11 775 | 558 | 1 253 | 74 855 | 101 438 | |

3. Ernteflächen der wichtigsten Nährfrüchte für Menschen und Vieh.

(Vierteljahrshefte zur Statistik des Deutschen Reichs 1906, I.)

| Staaten und Landesteile | Im Jahre 1905 betrug die Erntefläche von | | | | | | |
|--------------------------------------|--|-----------|-------------------------------|-------------------|------------|-----------|----------------|
| | Roggen | Weizen | Winter- Spelz (u. Emer) | Sommer- gerste | Kartoffeln | Hafer | Wiesen- heu |
| | Hektar | | | | | | |
| Prov. Ostpreußen | 441 273 | 95 712 | — | 99 610 | 177 553 | 335 697 | 414 705 |
| » Westpreußen | 387 475 | 70 415 | — | 84 595 | 198 813 | 158 534 | 166 929 |
| » Brandenburg | 631 364 | 58 072 | — | 75 093 | 318 545 | 229 251 | 413 928 |
| » Pommern | 440 284 | 59 017 | — | 60 155 | 207 907 | 270 276 | 310 309 |
| » Posen | 647 900 | 76 556 | — | 113 935 | 297 312 | 144 521 | 226 842 |
| » Schlesien | 590 240 | 211 812 | — | 156 391 | 340 679 | 367 478 | 351 807 |
| » Sachsen | 332 002 | 181 544 | 124 | 144 855 | 204 676 | 217 160 | 210 707 |
| » Schleswig-Holstein | 146 022 | 46 157 | — | 52 432 | 31 997 | 200 745 | 205 766 |
| » Hannover | 430 550 | 95 237 | — | 19 303 | 134 006 | 232 794 | 405 281 |
| » Westfalen | 238 321 | 78 757 | — | 14 285 | 95 595 | 163 414 | 164 516 |
| » Hessen-Nassau | 145 572 | 68 082 | — | 25 057 | 86 710 | 147 083 | 182 091 |
| » Rheinland | 256 121 | 97 325 | 5 494 | 30 301 | 175 325 | 257 282 | 214 258 |
| Hohenzollern | 1 053 | 1 827 | 12 504 | 5 533 | 4 924 | 9 176 | 12 552 |
| Preußen | 4 688 177 | 1 140 513 | 18 122 | 881 545 | 2 274 042 | 2 733 411 | 3 279 691 |
| Bayern rechts des Rheins | 512 563 | 276 906 | 71 277 | 324 824 | 292 202 | 464 669 | 1 233 496 |
| Bayern l. Rh. (Nbz. Pfalz) | 54 833 | 13 085 | 1 203 | 28 052 | 57 395 | 30 991 | 53 492 |
| Bayern | 567 396 | 289 991 | 72 480 | 352 876 | 349 597 | 495 660 | 1 286 988 |
| Sachsen | 211 361 | 58 118 | — | 25 260 | 126 521 | 193 253 | 171 208 |
| Württemberg | 41 252 | 32 687 | 178 981 | 95 593 | 100 302 | 149 422 | 298 374 |
| Baden | 50 166 | 38 504 | 58 745 | 54 929 | 88 187 | 70 313 | 211 480 |
| Hessen | 71 872 | 29 453 | 3 594 | 55 310 | 66 284 | 52 102 | 95 202 |
| Mecklenburg-Schwerin | 167 827 | 44 864 | — | 21 905 | 58 970 | 119 901 | 118 659 |
| Sachsen-Weimar | 29 637 | 23 627 | 3 | 24 111 | 24 119 | 35 208 | 31 178 |
| Mecklenburg-Strelitz | 26 882 | 11 902 | — | 4 320 | 9 908 | 20 984 | 20 502 |
| Oldenburg | 69 985 | 5 274 | 3 | 4 872 | 16 209 | 35 698 | 84 536 |
| Braunschweig | 31 674 | 30 764 | — | 5 480 | 19 135 | 33 491 | 32 817 |
| Sachsen-Meiningen | 18 463 | 10 203 | 137 | 4 869 | 14 784 | 20 339 | 27 183 |
| Sachsen-Altenburg | 15 367 | 10 215 | — | 6 442 | 9 465 | 15 353 | 11 527 |
| Sachsen-Coburg-Gotha | 11 317 | 10 995 | 205 | 13 785 | 12 877 | 19 030 | 20 228 |
| Anhalt | 29 722 | 12 817 | — | 15 878 | 20 035 | 15 601 | 15 897 |
| Schwarzburg-Sondersh. | 5 310 | 6 339 | 31 | 5 593 | 5 182 | 8 250 | 3 982 |
| Schwarzburg-Rudolstadt | 6 985 | 3 888 | 35 | 3 483 | 6 312 | 5 561 | 7 632 |
| Waldeck | 10 549 | 4 578 | — | 368 | 4 242 | 12 639 | 8 961 |
| Reuß älterer Linie | 3 333 | 537 | — | 1 409 | 2 115 | 2 732 | 5 373 |
| Reuß jüngerer Linie | 7 693 | 2 499 | — | 3 141 | 5 278 | 7 242 | 14 030 |
| Schaumburg-Lippe | 5 306 | 2 094 | — | 139 | 1 773 | 2 742 | 4 625 |
| Lippe | 14 167 | 7 291 | — | 984 | 6 566 | 12 813 | 7 887 |
| Lübeck | 3 301 | 905 | — | 275 | 1 046 | 3 501 | 2 628 |
| Bremen | 1 659 | 76 | — | 158 | 1 119 | 1 692 | 8 516 |
| Hamburg | 3 104 | 999 | — | 67 | 1 329 | 3 930 | 3 122 |
| Elb- u. Vothringen | 53 078 | 147 994 | 1 050 | 50 438 | 91 196 | 111 186 | 188 182 |
| Deutsches Reich | 6 145 583 | 1 927 127 | 333 386 | 1 633 230 | 3 316 593 | 4 182 054 | 5 960 226 |
| 1904 | 6 099 270 | 1 917 513 | 312 622 | 1 627 078 | 3 287 861 | 4 189 681 | 5 946 990 |
| 1903 | 6 012 817 | 1 807 475 | 299 834 | 1 700 493 | 3 237 558 | 4 290 398 | 5 923 856 |
| 1902 | 6 154 545 | 1 912 215 | 311 657 | 1 644 025 | 3 240 577 | 4 156 290 | 5 949 533 |
| 1901 | 5 812 137 | 1 581 420 | 314 644 | 1 859 265 | 3 318 832 | 4 411 412 | 5 944 493 |
| 1900 | 5 954 973 | 2 049 160 | 317 231 | 1 670 033 | 3 218 777 | 4 122 818 | 5 912 122 |
| 1899 | 5 871 068 | 2 016 490 | 324 116 | 1 640 868 | 3 131 463 | 3 999 744 | 5 887 572 |
| 98 | 5 945 191 | 1 969 311 | 327 485 | 1 635 325 | 3 080 588 | 3 996 521 | 5 915 475 |
| 97 | 5 966 776 | 1 920 666 | 325 718 | 1 643 871 | 3 067 762 | 3 999 052 | 5 911 962 |
| 96 | 5 982 180 | 1 926 885 | 322 151 | 1 652 791 | 3 052 790 | 3 979 643 | 5 909 693 |
| 95 | 5 893 596 | 1 930 830 | 338 659 | 1 663 080 | 3 049 718 | 4 028 692 | 5 913 995 |
| 94 | 6 044 568 | 1 980 496 | 343 708 | 1 600 628 | 3 025 103 | 3 916 726 | 5 912 626 |
| 93 | 6 012 315 | 2 044 103 | 347 044 | 1 594 407 | 3 036 867 | 3 906 969 | 5 915 552 |

4. Ernteertrag der wichtigsten Nährfrüchte für Menschen und Vieh.

(Vierteljahrshefte zur Statistik des Deutschen Reichs 1906, I.)

a. Gesamter Ernteertrag.

| Staaten und Landesteile | Im Jahre 1905 betrug die Gesamterntemenge von | | | | | | |
|------------------------------------|---|-----------|--------------------------------|-------------------|------------|-----------|------------|
| | Roggen | Weizen | Winter- Spelz (u. Emmer) | Sommer- gerste | Kartoffeln | Safer | Wiesenheu |
| | Tonnen (zu 1000 kg) | | | | | | |
| Prov. Ostpreußen | 639 850 | 161 299 | — | 155 950 | 2 571 924 | 531 512 | 1 734 243 |
| » Westpreußen | 498 424 | 120 945 | — | 160 023 | 2 994 864 | 273 791 | 793 936 |
| » Brandenburg | 869 369 | 118 925 | — | 142 959 | 5 127 068 | 366 967 | 1 815 506 |
| » Pommern | 646 350 | 126 219 | — | 111 087 | 3 237 309 | 439 398 | 1 167 627 |
| » Posen | 944 686 | 143 686 | — | 209 731 | 4 976 216 | 242 190 | 1 055 494 |
| » Schlesien | 904 477 | 383 887 | — | 289 771 | 5 239 828 | 634 598 | 1 502 572 |
| » Sachsen | 554 719 | 421 475 | 277 | 320 481 | 3 394 564 | 342 021 | 903 684 |
| » Schleswig-Holstein | 254 587 | 132 773 | — | 114 306 | 437 114 | 375 437 | 729 690 |
| » Hannover | 702 204 | 203 991 | — | 34 322 | 1 980 171 | 380 445 | 1 685 447 |
| » Westfalen | 405 466 | 152 081 | — | 22 405 | 1 165 156 | 257 703 | 725 049 |
| » Hessen-Rhassau | 240 451 | 130 461 | — | 38 790 | 1 164 003 | 223 319 | 747 472 |
| » Rheinland | 470 992 | 204 869 | 7 156 | 53 200 | 1 675 584 | 454 021 | 882 339 |
| Hohezoellern | 1 279 | 2 622 | 18 534 | 7 797 | 56 642 | 10 850 | 67 097 |
| Preußen | 7 132 854 | 2 303 233 | 25 967 | 1 660 822 | 34 020 443 | 4 532 252 | 13 810 156 |
| Bayern rechts des Rheins | 820 622 | 453 012 | 124 596 | 490 058 | 4 025 068 | 542 658 | 5 936 654 |
| Bayern l. Rh. (Rbz. Pfalz) | 114 511 | 23 399 | 1 837 | 60 691 | 788 668 | 55 884 | 263 805 |
| Bayern | 935 133 | 476 411 | 126 433 | 550 749 | 4 813 736 | 598 542 | 6 200 459 |
| Sachsen | 416 451 | 139 220 | — | 49 837 | 1 787 497 | 304 144 | 735 169 |
| Württemberg | 60 930 | 51 187 | 222 456 | 142 288 | 1 224 292 | 184 092 | 1 415 102 |
| Baden | 77 170 | 61 261 | 103 994 | 88 039 | 1 047 958 | 92 244 | 1 010 247 |
| Hessen | 139 264 | 61 811 | 6 457 | 111 093 | 912 825 | 91 900 | 434 959 |
| Mecklenburg-Schwerin | 273 902 | 97 707 | — | 45 045 | 960 208 | 196 400 | 557 049 |
| Sachsen-Weimar | 52 467 | 47 595 | 5 | 47 375 | 387 615 | 48 764 | 134 952 |
| Mecklenburg-Strelitz | 42 473 | 22 908 | — | 7 214 | 161 500 | 34 624 | 106 329 |
| Oldenburg | 107 934 | 12 924 | 3 | 8 962 | 231 604 | 58 142 | 323 231 |
| Braunschweig | 60 312 | 67 661 | — | 10 454 | 276 781 | 60 477 | 155 342 |
| Sachsen-Meiningen | 24 096 | 14 929 | 131 | 7 869 | 217 903 | 24 527 | 111 525 |
| Sachsen-Altenburg | 29 760 | 20 951 | — | 11 438 | 143 864 | 20 839 | 48 978 |
| Sachsen-Coburg-Gotha | 16 580 | 17 459 | 223 | 24 487 | 181 142 | 23 403 | 73 173 |
| Anhalt | 50 014 | 31 434 | — | 35 113 | 337 902 | 24 438 | 65 234 |
| Schwarzburg-Sondersh. | 9 121 | 12 493 | 44 | 11 007 | 83 847 | 14 194 | 14 654 |
| Schwarzburg-Rudolstadt | 11 460 | 8 020 | 28 | 6 561 | 96 539 | 6 977 | 38 483 |
| Waldeck | 17 398 | 8 309 | — | 696 | 51 975 | 19 309 | 43 444 |
| Reuß älterer Linie | 6 476 | 1 135 | — | 2 748 | 29 483 | 4 453 | 18 630 |
| Reuß jüngerer Linie | 14 503 | 5 580 | — | 5 714 | 79 544 | 10 192 | 40 689 |
| Schaumburg-Lippe | 10 735 | 5 177 | — | 266 | 23 577 | 5 146 | 18 855 |
| Lippe | 25 514 | 14 219 | — | 1 564 | 88 379 | 20 711 | 40 448 |
| Lübeck | 5 226 | 2 081 | — | 440 | 11 883 | 5 041 | 7 509 |
| Bremen | 2 913 | 138 | — | 201 | 13 271 | 2 302 | 40 662 |
| Hamburg | 3 912 | 1 275 | — | 70 | 11 065 | 4 878 | 10 579 |
| Elbsaß-Vorpommern | 80 229 | 214 764 | 1 322 | 91 901 | 1 128 520 | 158 511 | 809 509 |
| Deutsches Reich | 9 606 827 | 3 699 882 | 487 063 | 2 921 953 | 48 323 353 | 6 546 502 | 26 265 417 |
| 1904 | 10 060 762 | 3 804 828 | 453 827 | 2 948 184 | 36 287 192 | 6 936 003 | 21 507 119 |
| 1903 | 9 904 493 | 3 555 064 | 447 982 | 3 323 639 | 42 901 530 | 7 873 385 | 26 355 027 |
| 1902 | 9 494 150 | 3 900 396 | 483 121 | 3 100 227 | 43 462 393 | 7 467 250 | 26 017 083 |
| 1901 | 8 162 660 | 2 498 851 | 432 190 | 3 321 102 | 48 687 261 | 7 050 153 | 22 370 047 |
| 1900 | 8 550 659 | 3 841 165 | 466 347 | 3 002 182 | 40 585 317 | 7 091 930 | 23 116 276 |
| 1899 | 8 675 792 | 3 847 447 | 476 095 | 2 983 876 | 38 486 202 | 6 882 687 | 23 767 790 |
| 98 | 9 032 175 | 3 607 610 | 514 151 | 2 829 112 | 36 720 609 | 6 754 120 | 25 909 781 |
| 97 | 8 170 511 | 3 263 235 | 462 520 | 2 564 439 | 33 776 060 | 5 718 644 | 25 303 197 |
| 96 | 8 534 037 | 3 419 928 | 425 239 | 2 727 105 | 32 329 046 | 5 969 465 | 23 047 803 |
| 95 | 7 724 902 | 3 171 844 | 470 736 | 2 793 974 | 37 786 006 | 6 244 473 | 21 881 782 |
| 94 | 8 343 033 | 3 336 369 | 539 622 | 2 849 118 | 33 608 894 | 6 580 100 | 22 645 358 |
| 93 | 8 941 914 | 3 405 021 | 527 507 | 2 359 722 | 40 724 386 | 4 180 457 | 13 191 681 |

4 b. Ernteertrag im Verhältnis zur Fläche.

| Staaten und Landesteile | Vom Hektar wurden geerntet: dz (Doppelzentner = 100 kg) | | | | | | | | | | | | | |
|------------------------------------|---|------|--------------|------|-------------------------------|------|-------------------|------|--------------|-------|--------------|------|--------------|------|
| | Roggen | | Weizen | | Winter- Speiz (u. Emer) | | Sommer- gerste | | Kartoffeln | | Hafer | | Wiesenheu | |
| | 1899 1904 | 1905 | 1899 1904 | 1905 | 1899 1904 | 1905 | 1899 1904 | 1905 | 1899 1904 | 1905 | 1899 1904 | 1905 | 1899 1904 | 1905 |
| Prov. Ostpreußen | 13,0 | 14,5 | 16,0 | 16,9 | . | — | 15,4 | 15,7 | 112,1 | 144,9 | 14,9 | 15,8 | 33,7 | 41,8 |
| » Westpreußen | 12,9 | 12,9 | 20,5 | 17,2 | — | — | 18,6 | 18,9 | 112,5 | 150,6 | 15,1 | 17,3 | 34,7 | 47,6 |
| » Brandenburg | 14,4 | 13,8 | 21,3 | 20,5 | — | — | 19,8 | 19,0 | 133,7 | 161,0 | 16,5 | 16,0 | 32,2 | 43,9 |
| » Pommern | 14,7 | 14,7 | 22,3 | 21,4 | . | — | 19,2 | 18,5 | 130,9 | 155,7 | 15,9 | 16,3 | 32,7 | 37,6 |
| » Posen | 13,9 | 14,6 | 17,3 | 18,8 | . | — | 16,5 | 18,4 | 122,2 | 167,4 | 14,5 | 16,8 | 30,9 | 46,5 |
| » Schlesien | 14,0 | 15,3 | 17,4 | 18,1 | . | — | 18,6 | 18,5 | 124,4 | 153,8 | 16,7 | 17,3 | 31,9 | 42,7 |
| » Sachsen | 16,8 | 16,7 | 24,7 | 23,2 | 10,4 | 22,4 | 23,3 | 22,1 | 143,8 | 165,9 | 21,3 | 15,7 | 35,2 | 42,9 |
| » Schleswig-Holstein | 16,3 | 17,4 | 25,3 | 28,8 | . | — | 21,0 | 21,8 | 116,0 | 136,6 | 19,4 | 18,7 | 34,2 | 35,5 |
| » Hannover | 15,9 | 16,3 | 22,5 | 21,4 | . | — | 19,0 | 17,8 | 141,4 | 147,8 | 19,9 | 16,3 | 36,9 | 41,6 |
| » Westfalen | 16,4 | 17,0 | 18,4 | 19,3 | — | — | 14,5 | 15,7 | 137,7 | 121,9 | 16,3 | 15,8 | 40,3 | 44,1 |
| » Hessen-Nassau | 16,9 | 16,5 | 19,2 | 19,2 | . | — | 16,7 | 15,5 | 135,2 | 134,2 | 18,3 | 15,2 | 43,0 | 41,0 |
| » Rheinland | 18,1 | 18,4 | 19,9 | 21,0 | 12,3 | 13,0 | 18,4 | 17,6 | 130,1 | 95,6 | 18,4 | 17,6 | 38,2 | 42,2 |
| Sohzenzellern | 12,1 | 12,1 | 13,5 | 14,4 | 14,3 | 14,8 | 14,2 | 14,1 | 95,5 | 115,0 | 13,5 | 11,8 | 43,3 | 53,5 |
| Preußen | 14,9 | 15,2 | 20,1 | 20,2 | 13,9 | 14,3 | 18,9 | 18,8 | 128,0 | 149,6 | 17,2 | 16,6 | 34,8 | 42,1 |
| Bayern rechts des Rheins | 15,1 | 16,0 | 15,1 | 16,4 | 16,9 | 17,5 | 16,2 | 15,1 | 127,1 | 137,7 | 15,3 | 11,7 | 50,1 | 48,1 |
| Bayern l. Rh. (Rbz. Pfalz) | 19,9 | 20,9 | 17,5 | 17,9 | 17,7 | 15,3 | 23,3 | 21,6 | 138,4 | 137,4 | 19,0 | 18,0 | 49,3 | 49,3 |
| Bayern | 15,5 | 16,5 | 15,3 | 16,4 | 16,9 | 17,4 | 16,8 | 15,6 | 129,0 | 137,7 | 15,5 | 12,1 | 50,1 | 48,2 |
| Sachsen | 18,9 | 19,7 | 22,9 | 24,0 | — | — | 20,9 | 19,7 | 138,0 | 141,3 | 20,9 | 15,7 | 37,8 | 42,9 |
| Württemberg | 13,5 | 14,8 | 15,0 | 15,7 | 12,7 | 12,4 | 15,3 | 14,9 | 118,2 | 122,1 | 14,3 | 12,3 | 47,7 | 47,4 |
| Baden | 15,7 | 15,4 | 15,7 | 15,9 | 17,9 | 17,7 | 16,3 | 16,0 | 123,0 | 118,8 | 15,4 | 13,1 | 51,8 | 47,8 |
| Hessen | 20,0 | 19,4 | 20,8 | 21,0 | 18,1 | 18,0 | 23,2 | 20,1 | 139,8 | 137,7 | 21,0 | 17,6 | 47,0 | 45,8 |
| Mecklenburg-Schwerin | 16,8 | 16,3 | 23,2 | 21,8 | — | — | 21,9 | 20,6 | 142,0 | 162,8 | 19,3 | 16,4 | 38,8 | 46,9 |
| Sachsen-Weimar | 16,9 | 17,7 | 19,5 | 20,1 | 11,0 | 17,3 | 18,4 | 19,6 | 130,1 | 160,7 | 18,4 | 13,9 | 45,6 | 43,3 |
| Mecklenburg-Strelitz | 15,7 | 15,8 | 20,1 | 19,2 | — | — | 18,0 | 16,7 | 136,0 | 163,0 | 17,5 | 16,5 | 38,9 | 51,9 |
| Oldenburg | 14,9 | 15,4 | 23,7 | 24,5 | 12,5 | 10,0 | 19,0 | 18,4 | 137,9 | 142,9 | 18,7 | 16,8 | 34,8 | 38,2 |
| Braunschweig | 20,1 | 19,0 | 24,4 | 22,0 | — | — | 22,3 | 19,1 | 148,0 | 144,6 | 24,1 | 18,1 | 39,3 | 47,3 |
| Sachsen-Meiningen | 15,0 | 13,1 | 16,3 | 14,6 | 10,4 | 9,6 | 17,7 | 16,2 | 135,8 | 147,4 | 16,1 | 12,1 | 48,2 | 41,0 |
| Sachsen-Altenburg | 18,4 | 19,4 | 21,0 | 20,5 | 10,0 | — | 18,3 | 17,8 | 130,3 | 152,0 | 20,1 | 13,6 | 42,8 | 42,5 |
| Sachsen-Coburg-Gotha | 15,2 | 14,7 | 16,7 | 15,9 | 11,9 | 10,9 | 17,5 | 17,8 | 124,1 | 140,7 | 15,9 | 12,3 | 42,8 | 36,2 |
| Anhalt | 17,7 | 16,8 | 27,2 | 24,5 | — | — | 25,3 | 22,1 | 151,2 | 168,7 | 22,5 | 15,7 | 35,5 | 41,1 |
| Schwarzburg-Sondersh. | 17,1 | 17,2 | 20,5 | 19,7 | 12,4 | 14,2 | 20,1 | 19,7 | 125,6 | 161,8 | 20,5 | 17,2 | 29,9 | 36,8 |
| Schwarzburg-Rudolstadt | 16,7 | 16,4 | 21,3 | 20,6 | 14,3 | 8,0 | 20,5 | 18,8 | 119,2 | 152,9 | 17,9 | 12,5 | 45,5 | 50,4 |
| Waldeck | 15,9 | 16,5 | 19,8 | 18,1 | — | — | 17,6 | 18,9 | 114,0 | 122,5 | 18,0 | 15,3 | 38,1 | 48,5 |
| Neuß älterer Linie | 18,1 | 19,4 | 19,0 | 21,1 | — | — | 18,8 | 19,5 | 111,5 | 139,4 | 19,9 | 16,3 | 37,1 | 34,7 |
| Neuß jüngerer Linie | 17,4 | 18,9 | 20,5 | 22,3 | — | — | 18,0 | 18,2 | 124,8 | 150,7 | 18,6 | 14,1 | 32,4 | 29,0 |
| Schaumburg-Lippe | 21,1 | 20,2 | 23,9 | 24,7 | — | — | 19,4 | 19,1 | 144,0 | 133,0 | 21,6 | 18,8 | 37,9 | 40,8 |
| Lippe | 18,5 | 18,0 | 20,3 | 19,5 | — | — | 15,6 | 15,9 | 137,7 | 134,6 | 18,6 | 16,2 | 45,9 | 51,3 |
| Lübeck | 15,9 | 15,8 | 23,2 | 23,0 | — | — | 18,0 | 16,0 | 103,2 | 113,6 | 16,5 | 14,4 | 26,5 | 28,6 |
| Bremen | 15,6 | 17,6 | 15,9 | 18,2 | — | — | 14,1 | 12,7 | 101,6 | 118,6 | 15,2 | 13,6 | 36,4 | 47,7 |
| Hamburg | 13,0 | 12,6 | 11,7 | 12,8 | — | — | 11,5 | 10,5 | 93,1 | 83,2 | 13,1 | 12,4 | 37,6 | 33,9 |
| Elsaß-Lothringen | 15,2 | 15,1 | 15,4 | 14,5 | 15,5 | 12,6 | 18,3 | 18,2 | 127,2 | 123,7 | 14,3 | 14,3 | 44,0 | 43,0 |
| Deutsches Reich | 15,3 | 15,6 | 19,0 | 19,2 | 14,7 | 14,6 | 18,4 | 17,9 | 128,8 | 145,7 | 17,2 | 15,7 | 40,2 | 44,1 |
| 1904 | . | 16,5 | . | 19,8 | . | 14,5 | . | 18,1 | . | 110,4 | . | 16,6 | . | 36,2 |
| 1903 | . | 16,5 | . | 19,7 | . | 14,9 | . | 19,5 | . | 132,5 | . | 18,4 | . | 44,5 |
| 1902 | . | 15,4 | . | 20,4 | . | 15,5 | . | 18,9 | . | 134,1 | . | 18,0 | . | 43,7 |
| 1901 | . | 14,0 | . | 15,8 | . | 13,7 | . | 17,9 | . | 146,7 | . | 16,0 | . | 37,6 |
| 1900 | . | 14,4 | . | 18,7 | . | 14,7 | . | 18,0 | . | 126,2 | . | 17,2 | . | 39,1 |
| 1899 | . | 14,8 | . | 19,1 | . | 14,7 | . | 18,2 | . | 122,9 | . | 17,2 | . | 40,4 |
| 98 | . | 15,2 | . | 18,4 | . | 15,7 | . | 17,3 | . | 119,2 | . | 16,9 | . | 43,8 |
| 97 | . | 13,7 | . | 17,0 | . | 14,2 | . | 15,6 | . | 110,1 | . | 14,3 | . | 42,8 |
| 96 | . | 14,3 | . | 17,7 | . | 13,2 | . | 16,5 | . | 105,9 | . | 15,0 | . | 39,0 |
| 95 | . | 13,2 | . | 16,4 | . | 13,9 | . | 16,8 | . | 123,9 | . | 15,5 | . | 37,0 |
| 94 | . | 13,4 | . | 16,9 | . | 15,7 | . | 17,8 | . | 111,1 | . | 16,8 | . | 38,3 |
| 93 | . | 14,9 | . | 16,7 | . | 15,2 | . | 14,8 | . | 134,1 | . | 10,7 | . | 22,3 |

5. Obstbau.

(Vierteljahrshefte zur Statistik des Deutschen Reichs 1902, II. und Jahrbuch 1904, S. 35.)

| Deutsches Reich | Im Jahre 1900 | | | | | | | | | |
|-----------------|-------------------------------|--------|---|--------|----------|--|------|----------|--------|----------------------------------|
| | wurden gezählt 1 000 Stück | | | | | entfielen auf 1 qkm der Gesamtfläche Stück | | | | |
| | Apfel | Birn | Pflaumen (Zweitschgen.) b ä u m e | Kirsch | Zusammen | Apfel | Birn | Pflaumen | Kirsch | Obst- bäume über- haupt |
| 1900 | 52 332 | 25 116 | 169 436 | 21 548 | 1168 432 | 97 | 46 | 128 | 40 | 311 |

1) Abgeändert infolge nachträglicher Berichtigung.

6. Hopfenbau.

(Vierteljahrshefte zur Statistik des Deutschen Reichs 1905, IV.)

| Im Deutschen Reich in den Jahren | Hopfen | | | Im Deutschen Reich in den Jahren | Hopfen | | | | | |
|-------------------------------------|------------------------|--------------|-----------------|-------------------------------------|------------------------|-------------|---------|--|--|--|
| | Ernte- fläche ha | Ernteertrag | | | Ernte- fläche ha | Ernteertrag | | | | |
| | | vom ha dz | insgesamt dz | | | | | | | |
| 1893 | 42 065 | 2,5 | 106 400 | 1900 ¹⁾ | 37 191 | 5,9 | 217 824 | | | |
| 94 | 42 203 | 7,8 | 331 090 | 01 ²⁾ | 37 506 | 3,3 | 125 188 | | | |
| 95 | 42 074 | 7,2 | 301 810 | 02 ²⁾ | 36 731 | 6,2 | 227 636 | | | |
| 96 | 40 700 | 6,2 | 253 250 | 03 ²⁾ | 36 667 | 5,8 | 211 201 | | | |
| 97 | 39 525 | 6,0 | 238 610 | 04 ²⁾ | 37 888 | 5,9 | 222 878 | | | |
| 98 | 38 740 | 5,6 | 218 670 | 05 ²⁾ | 39 511 | 7,4 | 292 569 | | | |
| 99 ¹⁾ | 36 143 | 6,3 | 227 380 | | | | | | | |

| Erntejahr 1905. Staaten | Ernte- fläche ha | Veranschlagter Ernteertrag ²⁾ | | Von dem veranschlagten Ernteertrag entfallen auf die | | | | | | | | | | |
|----------------------------|------------------------|---|----------------------|--|----------|---|---------|--------|-------|--------|--------|-----------------|--------|--|
| | | vom ha dz | ins- gesamt dz | 1905 | 1904 | vor 1904 angelegten Flächen mit der Qualitätsnote | | | | | | | | |
| | | | | angelegten Flächen | sehr gut | | | | | gut | mittel | unter mittel | gering | |
| Preußen | 2 175 | 7,4 | 16 018 | 179 | 1 717 | 6 177 | 6 514 | 993 | 183 | 255 | | | | |
| Bayern | 25 386 | 6,1 | 154 199 | 501 | 7 226 | 61 991 | 70 728 | 13 496 | 161 | 96 | | | | |
| Württemberg | 5 447 | 7,7 | 41 938 | 333 | 1 316 | 7 513 | 26 072 | 6 704 | — | — | | | | |
| Baden | 1 896 | 10,2 | 19 307 | 304 | 702 | 2 086 | 13 308 | 2 907 | — | — | | | | |
| Elfaß-Lothringen | 4 571 | 13,2 | 60 840 | 653 | 3 375 | 15 543 | 38 509 | 2 617 | — | 143 | | | | |
| Abriqe Staaten | 36 | 7,4 | 267 | 2 | 13 | 85 | 142 | 24 | 0 | 1 | | | | |
| Deutsches Reich | 39 511 | 7,4 | 292 569 | 1 972 | 14 349 | 93 395 | 155 273 | 26 741 | 344 | 495 | | | | |
| 1904 | 37 888 | 5,9 | 222 878 | 1 361 | 6 554 | 47 908 | 103 535 | 55 225 | 3 885 | 4 410 | | | | |
| 1903 | 36 667 | 5,8 | 211 201 | 739 | 5 441 | 32 990 | 118 525 | 44 481 | 6 188 | 2 837 | | | | |
| 1902 | 36 731 | 6,2 | 227 636 | 678 | 9 039 | 60 152 | 113 408 | 40 131 | 2 995 | 1 233 | | | | |
| 1901 | 37 506 | 3,3 | 125 188 | 927 | 4 472 | 10 206 | 49 287 | 37 847 | 8 274 | 14 175 | | | | |

1) u. 2) Ernteertrag, veranschlagt zu Anfang 1) der vierten Augustwoche, 2) der vierten Septemberwoche.

7. Weinbau.

(Vierteljahrshefte zur Statistik des Deutschen Reichs 1906, I.)

| Im Deutschen Reich in den Jahren | Wein | | | | Wert des Mostes Millio- nen M. | Im Deutschen Reich in den Jahren | Wein | | | | Wert des Mostes Millio- nen M. |
|-------------------------------------|---|-------------|-----------|----------------------|---|-------------------------------------|---|-------------|-----------|----------------------|---|
| | im Ertrag stehende Ernte- fläche ha | Ernteertrag | | Millio- nen M. | | | im Ertrag stehende Ernte- fläche ha | Ernteertrag | | Millio- nen M. | |
| | | vom ha | insgesamt | | | | | vom ha | insgesamt | | |
| | | | | | | | | | | | |
| 1890 | 120 300 | 24,7 | 2 974 593 | . | 1897 | 117 042 | 23,7 | 2 775 643 | 84,5 | | |
| 91 | 119 294 | 6,3 | 748 462 | . | 98 ¹⁾ | 117 279 | 12,0 | 1 406 818 | 51,3 | | |
| 92 | 118 292 | 14,1 | 1 673 626 | . | 1902 | 119 922 | 20,6 | 2 475 699 | 80,2 | | |
| 93 | 115 766 | 33,0 | 3 820 352 | 132,1 | 03 | 119 649 | 31,6 | 3 785 697 | 104,4 | | |
| 94 | 116 548 | 24,2 | 2 824 422 | 67,1 | 04 | 119 873 | 35,4 | 4 244 408 | 142,9 | | |
| 95 | 116 137 | 17,3 | 2 011 637 | 91,5 | 05 | 120 096 | 32,1 | 3 855 978 | 109,2 | | |
| 96 | 116 405 | 43,4 | 5 050 874 | 109,6 | | | | | | | |
| Im Erntejahr 1905 in den Staaten | | | | | | | | | | | |
| Preußen | 18 208 | 18,4 | 335 215 | 16,3 | Hessen | 13 759 | 29,3 | 403 270 | 11,4 | | |
| Bayern | 22 548 | 36,2 | 815 454 | 20,3 | Elfaß-Lothringen . . | 30 718 | 36,4 | 1 119 259 | 24,2 | | |
| Württemberg | 16 773 | 23,0 | 385 936 | 14,1 | Übrige Staaten | 378 | 32,1 | 12 134 | 0,4 | | |
| Baden | 17 712 | 44,3 | 784 710 | 22,5 | | | | | | | |

¹⁾ In den Jahren 1899 bis 1901 ist die Weinmosternte nicht erhoben worden.

8. Tabakbau.

Nach den steueramtlichen Angaben.

(Vierteljahrshefte zur Statistik des Deutschen Reichs 1905, III. und IV.)

Vgl. auch im Abschnitt X. Tabakverbrauch und im Abschnitt XV. Einnahmen vom Tabak.

| Deutsches Zollgebiet Erntejahre (1. Juli beginnend) | Zahl der Tabak- pflanzer | Davon hatten bepflanzt eine Gesamtfläche | | | | Flächeninhalt der mit Tabak be- pflanzten Grundstücke | | Ertrag an getrockneten Tabakblättern | |
|---|-----------------------------------|---|--------------------------|---------------------------------|------------------|---|----------------------------|--|-----------------|
| | | bis zu 1 Acre | über 1 bis 10 Acre | über 10 Acre bis 1 Hektar | über 1 Hektar | überhaupt Hektar | auf 1 Pflanzter Acre | vom ha dz | überhaupt dz |
| | | | | | | | | | |
| 1885 | 175 192 | 92 892 | 28 875 | 51 425 | 2 000 | 19 529 | 11,15 | 19,7 | 385 480 |
| 86 | 176 715 | 91 741 | 29 898 | 53 114 | 1 962 | 19 843 | 11,23 | 19,4 | 385 850 |
| 87 | 180 074 | 87 828 | 31 711 | 58 488 | 2 047 | 21 466 | 11,92 | 19,0 | 408 660 |
| 88 | 168 366 | 89 344 | 28 747 | 48 533 | 1 742 | 18 032 | 10,71 | 14,6 | 263 580 |
| 89 | 163 351 | 84 548 | 28 828 | 48 431 | 1 544 | 17 397 | 10,65 | 22,4 | 390 120 |
| 1890 | 180 200 | 90 141 | 32 277 | 56 037 | 1 745 | 20 114 | 11,16 | 21,1 | 423 720 |
| 91 | 162 738 | 78 495 | 30 113 | 52 473 | 1 657 | 18 533 | 11,39 | 18,8 | 347 740 |
| 92 | 145 147 | 77 941 | 24 804 | 41 030 | 1 372 | 14 730 | 10,15 | 20,6 | 303 500 |
| 93 | 141 728 | 74 629 | 24 053 | 41 590 | 1 456 | 15 198 | 10,72 | 21,1 | 320 820 |
| 94 | 152 261 | 75 552 | 26 892 | 48 124 | 1 693 | 17 575 | 11,54 | 21,8 | 383 170 |
| 1895 | 157 028 | 65 583 | 31 477 | 57 983 | 1 985 | 21 154 | 13,47 | 23,0 | 485 460 |
| 96 | 158 011 | 66 272 | 31 062 | 58 412 | 2 265 | 22 076 | 13,97 | 21,0 | 462 660 |
| 97 | 155 522 | 63 828 | 30 253 | 59 406 | 2 035 | 21 567 | 13,87 | 21,0 | 453 410 |
| 98 | 139 171 | 61 040 | 27 132 | 49 420 | 1 579 | 17 652 | 12,68 | 18,5 | 325 590 |
| 99 | 116 319 | 53 381 | 21 023 | 40 534 | 1 381 | 14 615 | 12,56 | 20,6 | 300 750 |
| 1900 | 114 654 | 50 253 | 21 762 | 41 229 | 1 410 | 14 751 | 12,87 | 23,6 | 347 901 |
| 01 | 120 490 | 47 401 | 24 264 | 47 268 | 1 557 | 16 963 | 14,08 | 23,6 | 400 127 |
| 02 | 117 925 | 43 316 | 25 284 | 47 691 | 1 634 | 17 325 | 14,69 | 21,8 | 376 975 |
| 03 | 105 991 | 36 244 | 22 467 | 45 678 | 1 602 | 16 552 | 15,62 | 20,0 | 330 718 |
| 04 | 106 713 | 39 698 | 21 753 | 43 678 | 1 584 | 15 883 | 14,88 | 21,7 | 343 809 |

IV. Viehstand.

1. Viehstand nach der Zählung von 1904.

(Vierteljahrshefte zur Statistik des Deutschen Reichs 1905, IV — Ergänzungsheft.)

| Staaten und Landesteile | Am 1. Dezember 1904 wurden gezählt | | | | | | | |
|--------------------------------------|------------------------------------|-------------------|-------------------|-----------------------------------|------------------|-------------------|---|------------------|
| | Pferde | Rindvieh | | | Schafe | Schweine | | Ziegen |
| | | überhaupt | Kühe | Kälber unter 3 Mo- nate alt | | überhaupt | darunter 1/2 Jahr alte und ältere | |
| Prov. Ostpreußen | 454 935 | 1 123 396 | 526 648 | 59 687 | 508 204 | 996 632 | 462 585 | 39 073 |
| » Westpreußen | 244 844 | 665 470 | 355 167 | 40 787 | 510 896 | 767 270 | 360 491 | 101 241 |
| Stadt Berlin | 51 986 | 11 443 | 10 567 | 144 | 2 334 | 9 244 | 8 828 | 626 |
| Prov. Brandenburg . . . | 294 956 | 831 604 | 463 042 | 50 661 | 683 953 | 1 088 442 | 543 605 | 233 763 |
| » Pommern | 218 799 | 731 117 | 420 027 | 62 931 | 1 113 686 | 1 061 845 | 488 956 | 94 482 |
| » Posen | 268 580 | 901 060 | 446 972 | 55 431 | 470 871 | 937 078 | 407 861 | 142 966 |
| » Schlesien | 318 138 | 1 516 732 | 851 990 | 96 765 | 320 385 | 983 229 | 439 801 | 231 893 |
| » Sachsen | 215 151 | 773 337 | 411 753 | 57 084 | 706 266 | 1 386 098 | 701 101 | 281 029 |
| » Schleswig-Holstein . . | 191 115 | 974 539 | 463 689 | 77 918 | 192 952 | 806 528 | 260 679 | 50 992 |
| » Hannover | 251 749 | 1 170 105 | 648 018 | 95 014 | 621 631 | 1 889 758 | 891 145 | 239 546 |
| » Westfalen | 158 203 | 670 186 | 412 732 | 34 635 | 172 884 | 1 024 892 | 619 437 | 221 386 |
| » Hessen-Nassau | 89 286 | 582 400 | 320 713 | 41 193 | 232 366 | 607 455 | 332 498 | 174 579 |
| » Rheinland | 201 226 | 1 157 457 | 670 858 | 77 629 | 117 481 | 978 617 | 464 093 | 301 208 |
| Hohenzollern | 5 440 | 47 647 | 23 967 | 4 473 | 6 620 | 26 811 | 10 977 | 3 576 |
| Preußen | 2 964 408 | 11 156 133 | 6 026 143 | 754 352 | 5 660 529 | 12 563 899 | 5 991 457 | 2 116 360 |
| Bayern rechts des Rheins | 360 200 | 3 250 472 | 1 668 530 | 205 647 | 664 299 | 1 682 680 | 693 974 | 222 511 |
| Bayern l. Rh. (Rh., Pfalz) | 40 748 | 255 415 | 136 713 | 20 839 | 15 800 | 174 967 | 80 686 | 62 143 |
| Bayern | 400 948 | 3 505 887 | 1 805 243 | 226 486 | 680 099 | 1 857 647 | 774 660 | 284 654 |
| Sachsen | 167 973 | 683 771 | 463 003 | 42 146 | 61 863 | 639 818 | 291 829 | 128 711 |
| Württemberg | 115 124 | 1 049 066 | 521 460 | 92 929 | 278 902 | 549 744 | 190 070 | 83 730 |
| Baden | 76 486 | 670 654 | 367 695 | 45 755 | 59 295 | 515 038 | 248 526 | 113 902 |
| Hessen | 61 787 | 319 912 | 187 250 | 23 633 | 58 158 | 338 839 | 175 022 | 126 488 |
| Mecklenburg-Schwerin | 104 833 | 344 806 | 213 026 | 31 833 | 426 348 | 511 654 | 232 770 | 28 431 |
| Sachsen-Weimar | 22 795 | 130 562 | 72 929 | 10 007 | 65 367 | 174 565 | 85 864 | 50 479 |
| Mecklenburg-Strelitz . . | 19 259 | 53 242 | 30 811 | 4 447 | 109 547 | 77 309 | 37 981 | 8 513 |
| Oldenburg | 42 416 | 281 560 | 143 935 | 27 399 | 81 396 | 254 859 | 128 344 | 38 346 |
| Braunschweig | 33 530 | 124 681 | 63 185 | 9 608 | 118 866 | 214 211 | 112 879 | 54 152 |
| Sachsen-Meinungen . . . | 8 452 | 69 743 | 38 643 | 5 000 | 21 803 | 88 065 | 44 917 | 39 085 |
| Sachsen-Altenburg . . . | 12 407 | 67 745 | 40 427 | 5 093 | 7 568 | 77 681 | 35 711 | 15 594 |
| Sachsen-Coburg-Gotha . . | 10 572 | 63 779 | 36 392 | 4 541 | 34 930 | 102 849 | 50 410 | 37 006 |
| Anhalt | 19 313 | 66 891 | 31 714 | 4 964 | 76 764 | 112 133 | 59 312 | 26 814 |
| Schwarzb.-Sondersh. . . | 5 026 | 23 630 | 13 770 | 1 958 | 30 590 | 43 917 | 20 653 | 14 933 |
| Schwarzb.-Rudolstadt . . | 3 550 | 21 178 | 12 571 | 1 371 | 18 720 | 34 302 | 17 335 | 17 662 |
| Waldeck | 6 838 | 31 159 | 16 737 | 2 069 | 28 440 | 42 457 | 20 573 | 8 895 |
| Reuß älterer Linie . . . | 2 145 | 14 402 | 7 382 | 1 023 | 1 618 | 10 743 | 5 414 | 3 771 |
| Reuß jüngerer Linie . . . | 4 857 | 33 573 | 16 605 | 2 574 | 6 236 | 29 666 | 12 879 | 10 642 |
| Schaumburg-Lippe | 3 061 | 11 738 | 7 521 | 752 | 1 190 | 39 239 | 18 249 | 6 961 |
| Lippe | 9 658 | 38 530 | 23 269 | 2 154 | 13 704 | 98 803 | 61 565 | 39 231 |
| Lübeck | 4 090 | 9 336 | 6 477 | 477 | 1 391 | 12 099 | 6 054 | 1 679 |
| Bremen | 6 833 | 16 471 | 8 234 | 1 536 | 310 | 18 783 | 9 991 | 4 512 |
| Hamburg | 18 794 | 14 561 | 8 730 | 1 004 | 2 273 | 25 607 | 14 186 | 6 792 |
| Elbsaß-Vöhringen | 142 248 | 528 558 | 292 985 | 39 847 | 61 266 | 486 739 | 192 335 | 62 538 |
| Deutsches Reich | 4 267 403 | 19 331 568 | 10 456 137 | 1 342 958 | 7 907 173 | 18 920 666 | 8 838 984 | 3 329 881 |
| 1. Dezember 1900 | 4 195 361 | 18 939 692 | 10 458 631 | . | 9 692 501 | 16 807 014 | 8 370 292 | 3 266 997 |
| 1. Dezember 1897 | 4 038 485 | 18 490 772 | . | . | 10 866 772 | 14 274 557 | . | . |
| 1. Dezember 1892 | 3 836 273 | 17 555 834 | 9 946 255 | . | 13 589 662 | 12 174 442 | . | 3 091 508 |
| 10. Januar 1883 | 3 522 545 | 15 786 764 | 9 087 293 | . | 19 189 715 | 9 206 195 | . | 2 640 994 |
| 10. Januar 1873 | 3 352 231 | 15 776 702 | 8 961 221 | . | 24 999 406 | 7 124 088 | . | 2 320 002 |
| Anfang der 1860er Jahre | 3 193 711 | 14 999 194 | . | . | 28 016 769 | 6 462 572 | . | 1 818 421 |

2. Hauschlachtungen.

(Vierteljahrshefte zur Statistik des Deutschen Reichs 1905, IV — Ergänzungsheft.)

| Staaten und Landesteile | In der Zeit vom 1. Dezember 1903 bis 30. November 1904 wurden im Hause oder Gehöft usw. geschlachtet, ohne daß den bestehenden Vorschriften gemäß eine Schlachtvieh- oder Fleischbeschau vorzunehmen war: | | | | | |
|------------------------------------|---|--------|--|--------------------|--------------------|--------------------|
| | Rindvieh | | | Schafe | Schweine | Ziegen |
| | überhaupt | Kühe | darunter Kälber unter 3 Monate alt | einschl. Bämmer | einschl. Ferkel | einschl. Bämmer |
| Prov. Ostpreußen | 20 672 | 4 011 | 14 044 | 169 567 | 303 966 | 5 951 |
| » Westpreußen | 14 280 | 2 978 | 9 302 | 37 139 | 134 602 | 8 344 |
| » Brandenburg | 8 715 | 2 061 | 3 427 | 70 631 | 366 646 | 85 148 |
| Stadt Berlin | | | | | | |
| Prov. Pommern | 14 705 | 3 979 | 8 756 | 90 403 | 241 085 | 13 489 |
| » Posen | 5 973 | 1 521 | 3 239 | 22 619 | 143 728 | 20 351 |
| » Schlesien | 3 198 | 534 | 2 395 | 5 061 | 213 790 | 63 546 |
| » Sachsen | 5 010 | 1 338 | 2 147 | 25 822 | 532 924 | 149 086 |
| » Schleswig-Holstein | 14 258 | 3 328 | 8 644 | 20 025 | 209 985 | 2 417 |
| » Hannover | 22 359 | 10 616 | 2 927 | 84 025 | 641 492 | 58 619 |
| » Westfalen | 7 738 | 2 942 | 1 664 | 5 898 | 495 909 | 26 475 |
| » Hessen-Nassau | | | | 8 287 | | 38 234 |
| » Rheinland | 7 028 | 2 741 | 1 911 | 2 352 | 392 807 | 31 744 |
| Hohenzollern | 179 | 59 | 94 | 140 | 11 152 | 514 |
| Preußen | 124 115 | 36 108 | 58 550 | 541 969 | 3 688 086 | 503 918 |
| Bayern rechts des Rheins | 18 223 | 6 354 | 7 474 | 18 765 | 778 804 | 26 445 |
| Bayern l. d. Rh. (Rh. Pfalz) | 474 | 100 | 237 | 120 | 93 301 | 13 961 |
| Bayern | 18 697 | 6 454 | 7 711 | 18 885 | 872 105 | 40 406 |
| Sachsen | | | | 500 | 1 700 | 25 000 |
| Württemberg | 6 882 | 3 694 | 2 306 | 3 518 | 182 122 | 6 864 |
| Baden | 1 043 | 400 | 417 | 600 | 223 205 | 18 627 |
| Hessen | 1 159 | 448 | 286 | 1 064 | 143 119 | 18 081 |
| Mecklenburg-Schwerin | 9 283 | 754 | 8 258 | 25 738 | 138 595 | 911 |
| Sachsen-Weimar | 584 | 251 | 119 | 2 427 | 78 452 | 21 054 |
| Mecklenburg-Strelitz | 1 613 | 111 | 1 467 | 5 684 | 21 888 | 477 |
| Ostenburg | 2 456 | 1 373 | 438 | 17 257 | 82 375 | 1 677 |
| Braunschweig | | | | | | 14 878 |
| Sachsen-Meiningen | 726 | 305 | 129 | 1 027 | 43 670 | 17 458 |
| Sachsen-Altenburg | 222 | 72 | 72 | 520 | 30 396 | 5 334 |
| Sachsen-Coburg-Gotha | | | | | | |
| Anhalt | 404 | 60 | 58 | 2 520 | 49 012 | 13 491 |
| Schwarzburg-Sondersh. | | | | 1 345 | | 8 848 |
| Schwarzburg-Rudolstadt | 114 | 54 | 38 | 673 | 17 217 | 11 837 |
| Waldeck | 225 | 84 | 107 | 1 824 | 21 778 | 4 233 |
| Reuß älterer Linie | | | | | | 1 099 |
| Reuß jüngerer Linie | | | | | | 3 343 |
| Schaumburg-Lippe | 465 | 185 | 65 | 71 | 18 634 | 232 |
| Lippe | 471 | 105 | 197 | 737 | 53 391 | 3 370 |
| Lübeck | 88 | 2 | 85 | 72 | 1 612 | 19 |
| Bremen | 218 | 64 | 7 | 41 | 10 167 | 157 |
| Hamburg | 178 | 75 | 26 | 267 | 7 928 | 329 |
| Elßaß-Lothringen | 2 278 | 539 | 1 524 | 1 532 | 247 672 | 12 508 |
| Deutsches Reich | 171 221 | 51 138 | 81 860 | 628 271 | 5 933 124 | 734 151 |

3. Schlachtvieh- und Fleischbeschau.

(Vierteljahrshefte zur Statistik des Deutschen Reichs 1905 I—IV mit Abänderungen infolge nachträglicher Berichtigungen.)

| Staaten und Landesteile | Zahl der Tiere, an denen die Schlachtvieh- und Fleischbeschau vorgenommen wurde | | | | | |
|------------------------------------|--|---|---------|---------|---------|------------------|
| | Pferde im Jahre 1905 | Ochsen, Bullen, Kühe, Jungrinder über 3 Monate alt | | | | Zusammen 1905 |
| | | I. | II. | III. | IV. | |
| | | Vierteljahr 1905 | | | | |
| Prov. Ostpreußen | 1 677 | 17 593 | 17 973 | 20 026 | 18 820 | 74 412 |
| » Westpreußen | 836 | 13 173 | 13 893 | 16 165 | 15 959 | 59 190 |
| Stadt Berlin | 12 955 | 43 943 | 39 602 | 40 254 | 43 649 | 167 448 |
| Prov. Brandenburg | 7 357 | 51 995 | 45 901 | 46 021 | 50 051 | 193 969 |
| » Pommern | 2 540 | 16 075 | 14 174 | 15 957 | 14 882 | 61 088 |
| » Posen | 631 | 14 822 | 15 010 | 16 073 | 16 849 | 62 754 |
| » Schlesien | 16 098 | 64 875 | 71 582 | 75 373 | 64 614 | 276 444 |
| » Sachsen | 10 189 | 34 424 | 37 102 | 36 229 | 33 163 | 140 918 |
| » Schleswig-Holstein | 5 699 | 21 514 | 24 156 | 29 235 | 28 174 | 103 079 |
| » Hannover | 7 807 | 26 108 | 29 261 | 31 114 | 32 456 | 118 939 |
| » Westfalen | 9 869 | 44 916 | 49 849 | 55 883 | 56 739 | 207 387 |
| » Hessen-Nassau | 3 030 | 35 861 | 37 925 | 41 979 | 42 351 | 158 116 |
| » Rheinland | 18 146 | 99 223 | 109 423 | 115 911 | 113 525 | 438 082 |
| Hohenzollern | — | 743 | 958 | 1 001 | 939 | 3 641 |
| Preußen | 96 834 | 485 265 | 506 809 | 541 221 | 532 172 | 2 065 467 |
| Bayern rechts des Rheins | 11 302 | 101 718 | 109 445 | 124 305 | 120 859 | 456 327 |
| Bayern l. d. Rh. (Rbz. Pfalz) | 910 | 12 746 | 14 861 | 18 081 | 17 276 | 62 964 |
| Bayern | 12 212 | 114 464 | 124 306 | 142 386 | 138 135 | 519 291 |
| Sachsen | 12 688 | 62 109 | 60 758 | 58 741 | 54 802 | 236 410 |
| Württemberg | 846 | 37 997 | 40 412 | 47 598 | 48 130 | 174 137 |
| Baden | 1 930 | 35 390 | 38 808 | 45 377 | 43 358 | 162 933 |
| Hessen | 1 912 | 23 027 | 22 687 | 25 819 | 26 502 | 98 035 |
| Mecklenburg-Schwerin | 1 777 | 6 557 | 6 645 | 7 314 | 7 188 | 27 704 |
| Sachsen-Weimar | 604 | 4 932 | 4 315 | 4 434 | 4 564 | 18 245 |
| Mecklenburg-Strelitz | 324 | 687 | 613 | 864 | 780 | 2 944 |
| Oldenburg | 614 | 3 434 | 3 758 | 4 409 | 4 826 | 16 427 |
| Braunschweig | 467 | 6 256 | 6 484 | 6 477 | 6 556 | 25 773 |
| Sachsen-Meiningen | 428 | 3 624 | 2 992 | 3 633 | 3 961 | 14 210 |
| Sachsen-Altenburg | 258 | 3 770 | 2 681 | 2 632 | 2 954 | 12 037 |
| Sachsen-Coburg-Gotha | 542 | 3 783 | 3 085 | 3 508 | 3 935 | 14 311 |
| Anhalt | 1 760 | 3 173 | 3 371 | 3 156 | 2 927 | 12 627 |
| Schwarzburg-Sondersh. | 64 | 1 354 | 1 232 | 1 305 | 1 421 | 5 312 |
| Schwarzburg-Rudolstadt | 77 | 1 513 | 1 065 | 1 224 | 1 238 | 5 040 |
| Waldeck | — | 529 | 686 | 1 038 | 702 | 2 955 |
| Reuß älterer Linie | 141 | 1 111 | 953 | 982 | 899 | 3 945 |
| Reuß jüngerer Linie | 346 | 2 924 | 2 118 | 2 269 | 2 396 | 9 707 |
| Schaumburg-Lippe | 30 | 245 | 311 | 361 | 374 | 1 291 |
| Lippe | 146 | 1 024 | 1 181 | 1 359 | 1 342 | 4 906 |
| Lübeck | 927 | 2 122 | 2 181 | 2 290 | 2 802 | 9 395 |
| Bremen | 2 733 | 4 389 | 4 154 | 4 603 | 4 678 | 17 824 |
| Hamburg | 5 632 | 16 923 | 17 641 | 15 932 | 14 789 | 65 285 |
| Elbsaß-Vorpommern | 3 335 | 28 504 | 32 277 | 37 015 | 33 525 | 131 321 |
| Deutsches Reich | 146 627 | 855 106 | 891 523 | 965 947 | 944 956 | 3 657 532 |
| Dagegen 1904 | . | . | . | 899 892 | 894 735 | . |

3. Schlachtvieh- und Fleischbeschau.

| Staaten und Landesteile | Zahl der Tiere, an denen die Schlachtvieh- und Fleischbeschau vorgenommen wurde | | | | | | |
|------------------------------------|--|------------------|------------------|----------------|------------------|------------------|----------------------------------|
| | Kälber bis 3 Monate alt | | | | | Zusammen 1905 | Siegen Hunde im Jahre 1905 |
| | I. | II. | III. | IV. | Vierteljahr 1905 | | |
| Prov. Ostpreußen | 29 321 | 34 032 | 10 346 | 10 098 | 83 797 | 3 645 | 2 |
| » Westpreußen | 28 892 | 29 187 | 11 616 | 12 015 | 81 710 | 6 183 | 3 |
| Stadt Berlin | 41 217 | 51 717 | 39 154 | 34 074 | 166 162 | 178 | — |
| Prov. Brandenburg | 53 209 | 63 226 | 41 131 | 39 772 | 197 338 | 11 125 | 99 |
| » Demern | 25 849 | 29 052 | 18 843 | 19 589 | 93 333 | 1 791 | 2 |
| » Döben | 33 603 | 45 290 | 20 442 | 16 947 | 116 282 | 29 898 | 4 |
| » Schlesien | 100 155 | 123 117 | 84 506 | 67 712 | 375 490 | 31 225 | 1 196 |
| » Sachsen | 37 643 | 44 776 | 34 428 | 33 337 | 150 184 | 14 959 | 180 |
| » Schleswig-Holstein | 41 251 | 32 754 | 18 618 | 26 431 | 119 054 | 648 | 5 |
| » Hannover | 30 653 | 40 110 | 30 792 | 25 948 | 127 503 | 3 242 | 3 |
| » Westfalen | 47 866 | 61 386 | 36 584 | 32 676 | 178 512 | 9 079 | — |
| » Hessen-Nassau | 46 869 | 56 460 | 49 213 | 41 377 | 193 919 | 13 890 | — |
| » Rheinland | 96 507 | 118 699 | 96 540 | 79 127 | 390 873 | 30 348 | 90 |
| Hohenzollern | 875 | 846 | 1 029 | 826 | 3 576 | 281 | — |
| Preußen | 613 910 | 730 652 | 493 242 | 439 929 | 2 277 733 | 156 492 | 1 584 |
| Bayern rechts des Rheins | 158 523 | 198 284 | 187 952 | 149 383 | 694 142 | 87 761 | 505 |
| Bayern l. d. Rh. (Nbz. Pfalz) | 12 274 | 14 325 | 15 186 | 13 117 | 54 902 | 5 824 | — |
| Bayern | 170 797 | 212 609 | 203 138 | 162 500 | 749 044 | 93 585 | 505 |
| Sachsen | 104 851 | 123 871 | 98 003 | 87 119 | 413 844 | 68 118 | 3 512 |
| Württemberg | 44 681 | 48 690 | 53 140 | 47 845 | 194 356 | 19 696 | 95 |
| Baden | 40 525 | 46 168 | 48 840 | 43 904 | 179 437 | 22 317 | 3 |
| Hessen | 17 716 | 21 453 | 20 285 | 16 854 | 76 308 | 26 775 | — |
| Mecklenburg-Schwerin | 27 375 | 19 010 | 10 608 | 20 267 | 77 260 | 804 | — |
| Sachsen-Weimar | 5 863 | 7 042 | 6 524 | 5 490 | 24 919 | 5 494 | — |
| Mecklenburg-Strelitz | 3 612 | 2 756 | 1 286 | 2 298 | 9 952 | 111 | — |
| Oldenburg | 5 220 | 6 366 | 3 425 | 3 394 | 18 405 | 515 | — |
| Braunschweig | 6 846 | 8 028 | 7 026 | 6 598 | 28 498 | 413 | — |
| Sachsen-Meiningen | 3 269 | 3 816 | 3 695 | 3 041 | 13 821 | 2 800 | 2 |
| Sachsen-Altenburg | 3 561 | 4 207 | 3 400 | 3 079 | 14 247 | 4 374 | 10 |
| Sachsen-Coburg-Gotha | 3 612 | 3 953 | 4 085 | 3 227 | 14 877 | 8 799 | 76 |
| Anhalt | 4 141 | 5 085 | 3 512 | 3 436 | 16 174 | 571 | 344 |
| Schwarzburg-Sondersh. | 1 396 | 1 358 | 1 317 | 1 491 | 5 562 | 219 | — |
| Schwarzburg-Rudolstadt | 1 535 | 1 639 | 1 612 | 1 446 | 6 232 | 182 | — |
| Waldeck | 691 | 1 488 | 2 015 | 771 | 4 965 | 259 | — |
| Reuß älterer Linie | 1 144 | 1 476 | 1 146 | 858 | 4 624 | 3 312 | 9 |
| Reuß jüngerer Linie | 2 516 | 2 691 | 2 166 | 1 842 | 9 215 | 5 755 | 15 |
| Schaumburg-Lippe | 458 | 690 | 425 | 370 | 1 943 | 216 | — |
| Lippe | 1 976 | 2 390 | 1 509 | 1 229 | 7 104 | 648 | — |
| Lübeck | 4 583 | 3 895 | 2 606 | 3 634 | 14 718 | 454 | — |
| Bremen | 4 788 | 6 152 | 4 768 | 4 310 | 20 018 | 86 | — |
| Hamburg | 14 069 | 17 290 | 14 878 | 13 598 | 59 835 | 83 | — |
| Elfaß-Lothringen | 33 730 | 39 754 | 40 942 | 34 582 | 149 008 | 7 217 | 3 |
| Deutsches Reich | 1 122 865 | 1 322 529 | 1 033 593 | 913 112 | 4 392 099 | 429 295 | 6 158 |
| Dagegen 1904 | . | . | 1 072 835 | 999 274 | . | . | . |

3. Schlachtvieh- und Fleischbeschau.

| Staaten und Landesteile | Zahl der Tiere, an denen die Schlachtvieh- und Fleischbeschau vorgenommen wurde | | | | | |
|------------------------------------|--|------------------|-----------|-----------|-----------|------------------|
| | Schafe im Jahre 1905 | Schweine | | | | Zusammen 1905 |
| | | I. | II. | III. | IV. | |
| | | Wierteljahr 1905 | | | | |
| Prov. Ostpreußen | 128 905 | 89 394 | 72 712 | 57 197 | 64 964 | 284 267 |
| » Westpreußen | 65 640 | 72 524 | 65 629 | 63 434 | 62 772 | 264 359 |
| Stadt Berlin | 464 292 | 261 031 | 246 567 | 225 736 | 231 278 | 964 612 |
| Prov. Brandenburg | 140 941 | 205 763 | 187 878 | 176 069 | 172 142 | 741 852 |
| » Pommern | 121 555 | 82 393 | 65 684 | 67 350 | 71 172 | 286 599 |
| » Posen | 62 692 | 94 807 | 86 299 | 77 963 | 77 536 | 336 605 |
| » Schlesien | 96 343 | 317 368 | 257 767 | 248 366 | 286 295 | 1 109 796 |
| » Sachsen | 129 535 | 168 508 | 155 656 | 170 477 | 167 867 | 662 508 |
| » Schleswig-Holstein | 46 335 | 98 376 | 61 757 | 54 657 | 82 945 | 297 735 |
| » Hannover | 153 563 | 151 307 | 97 532 | 101 607 | 145 983 | 496 429 |
| » Westfalen | 29 560 | 191 680 | 119 439 | 116 962 | 184 603 | 612 684 |
| » Hessen-Nassau | 74 380 | 244 283 | 115 072 | 114 824 | 242 492 | 716 671 |
| » Rheinland | 121 844 | 338 155 | 308 372 | 300 654 | 295 285 | 1 242 466 |
| Hohenzollern | 220 | 1 961 | 1 351 | 1 181 | 1 650 | 6 143 |
| Preußen | 1 635 805 | 2 317 550 | 1 841 715 | 1 776 477 | 2 086 984 | 8 022 726 |
| Bayern rechts des Rheins | 168 629 | 395 212 | 337 119 | 320 149 | 309 982 | 1 362 462 |
| Bayern l. d. Rh. (Rh. Pfalz) | 2 931 | 41 198 | 40 606 | 42 304 | 40 460 | 164 568 |
| Bayern | 171 560 | 436 410 | 377 725 | 362 453 | 350 442 | 1 527 030 |
| Sachsen | 212 856 | 325 940 | 268 049 | 246 507 | 273 670 | 1 114 166 |
| Württemberg | 31 563 | 123 182 | 111 360 | 101 539 | 107 200 | 443 281 |
| Baden | 23 521 | 112 367 | 105 952 | 100 293 | 96 971 | 415 583 |
| Heffen | 17 610 | 81 185 | 76 881 | 81 720 | 78 166 | 317 952 |
| Mecklenburg-Schwerin | 40 390 | 36 038 | 23 816 | 23 426 | 33 760 | 117 040 |
| Sachsen-Weimar | 17 533 | 24 695 | 19 741 | 20 979 | 21 013 | 86 428 |
| Mecklenburg-Strelitz | 5 416 | 5 103 | 3 650 | 3 689 | 5 954 | 18 396 |
| Oldenburg | 12 183 | 31 149 | 11 466 | 11 689 | 29 131 | 83 435 |
| Braunschweig | 28 394 | 81 503 | 36 228 | 40 299 | 88 492 | 246 522 |
| Sachsen-Meiningen | 9 033 | 12 711 | 13 315 | 14 083 | 12 111 | 52 220 |
| Sachsen-Altenburg | 5 469 | 16 989 | 11 237 | 10 810 | 14 580 | 53 616 |
| Sachsen-Coburg-Gotha | 15 806 | 39 282 | 17 402 | 16 717 | 32 514 | 105 915 |
| Anhalt | 15 506 | 18 752 | 19 502 | 21 378 | 20 512 | 80 144 |
| Schwarzburg-Sondersh. | 4 584 | 17 098 | 5 424 | 5 259 | 10 194 | 37 975 |
| Schwarzburg-Rudolstadt | 4 427 | 4 607 | 4 720 | 5 538 | 4 513 | 19 378 |
| Waldeck | 1 943 | 2 218 | 1 003 | 1 543 | 2 256 | 7 020 |
| Reuß älterer Linie | 4 713 | 6 793 | 4 327 | 3 998 | 4 966 | 20 084 |
| Reuß jüngerer Linie | 8 246 | 15 992 | 10 893 | 9 858 | 12 499 | 49 242 |
| Schaumburg-Lippe | 312 | 1 264 | 784 | 1 174 | 1 299 | 4 521 |
| Lippe | 1 391 | 6 871 | 3 056 | 4 230 | 7 089 | 21 246 |
| Lübeck | 6 503 | 10 742 | 7 157 | 6 509 | 9 789 | 34 197 |
| Bremen | 17 918 | 28 730 | 20 531 | 19 959 | 24 227 | 93 447 |
| Hamburg | 91 610 | 91 213 | 71 551 | 69 409 | 73 869 | 306 042 |
| Elfaß-Lothringen | 51 831 | 75 896 | 75 629 | 74 154 | 69 541 | 295 220 |
| Deutsches Reich | 2 436 123 | 3 924 280 | 3 143 114 | 3 033 690 | 3 471 742 | 13 572 826 |
| Dagegen 1904 | . | . | . | 3 508 461 | 4 400 232 | . |

V. Gewerbe.

1. Die Gewerbebetriebe und ihr Personal nach der Zählung vom 14. Juni 1895.

(Statistik des Deutschen Reichs, Band 119.)

Der folgende gewerbestatistische Nachweis gliedert sich nach Gewerbeabteilungen (A, B, C) und Gewerbe-
gruppen (I—XXI). Gewerbeabteilung A umfaßt die Gewerbegruppen I und II, B: III—XVII, C: XVIII—XXI.
Hauptbetriebe sind Gewerbebetriebe, innerhalb deren Betriebsstätten eine oder mehrere Personen mit
ihrer alleinigen oder Hauptbeschäftigung tätig waren.

Von den gewerbetätigen Personen kommt jede nur einmal zur Nachweisung, und zwar, sofern sie
mehrere Erwerbstätigkeiten ausübte, bei dem Gewerbebetriebe, in welchem sie mit ihrer Hauptbeschäftigung
tätig war.

| Gewerbeabteilungen Gewerbegruppen | Zahl der (Haupt-) Gewerbebetriebe und der darin durchschnittlich beschäftigten Personen | | | | | | | |
|--|--|-----------|--------------------------------|-----------|------------------------------------|-----------|------------------------------|------------|
| | Kleinbetriebe (1—5 Pers.) | | Mittelbetriebe (6—50 Pers.) | | Großbetriebe (51 u. mehr Pers.) | | Gewerbebetriebe überhaupt | |
| | Betriebe | Personen | Betriebe | Personen | Betriebe | Personen | Betriebe | Personen |
| Gewerbe überhaupt. | | | | | | | | |
| Gesamtsumme | 2 934 723 | 4 770 669 | 191 301 | 2 454 333 | 18 953 | 3 044 267 | 3 144 977 | 10 269 269 |
| 1882: | 2 882 768 | 4 335 822 | 112 715 | 1 391 720 | 9 974 | 1 613 247 | 3 005 457 | 7 340 789 |
| 1895 in % mehr als 1882 | 1,8 | 10,0 | 69,7 | 76,3 | 90,0 | 88,7 | 4,6 | 39,9 |
| Gewerbeabteilungen. | | | | | | | | |
| A. Gärtn., Tierz. u. Fischerei | 39 698 | 70 091 | 2 571 | 25 853 | 52 | 7 184 | 42 321 | 103 128 |
| B. Ind. einschl. Bergb. u. Baug. | 1 989 572 | 3 191 125 | 139 459 | 1 902 049 | 17 941 | 2 907 329 | 2 146 972 | 8 000 503 |
| C. Handel u. Verkehr, einschl. Gast- u. Schankwirtschaft. | 905 453 | 1 509 453 | 49 271 | 526 431 | 960 | 129 754 | 955 684 | 2 165 638 |
| 1882: | | | | | | | | |
| A. Gärtn., Tierz. u. Fischerei | 30 673 | 51 437 | 1 183 | 11 422 | 30 | 4 559 | 31 886 | 67 418 |
| B. Ind. einschl. Bergb. u. Baug. | 2 175 857 | 3 270 404 | 85 001 | 1 109 128 | 9 481 | 1 554 131 | 2 270 339 | 5 933 663 |
| C. Handel u. Verkehr, einschl. Gast- u. Schankwirtschaft. | 676 238 | 1 013 981 | 26 531 | 271 170 | 463 | 54 557 | 703 232 | 1 339 708 |
| 1895 in % mehr (+) oder weniger (—) als 1882: | | | | | | | | |
| A. Gärtn., Tierz. u. Fischerei | + 29,4 | + 36,3 | + 117,3 | + 126,3 | + 73,3 | + 57,6 | + 32,7 | + 53,0 |
| B. Ind. einschl. Bergb. u. Baug. | — 8,6 | — 2,4 | + 64,1 | + 71,5 | + 89,3 | + 87,2 | — 5,4 | + 34,8 |
| C. Handel u. Verkehr, einschl. Gast- u. Schankwirtschaft. | + 33,9 | + 48,9 | + 85,7 | + 94,1 | + 107,3 | + 137,8 | + 35,9 | + 61,7 |
| Gewerbegruppen. | | | | | | | | |
| I. Kunst- und Handels- gärtnerei | 22 354 | 45 094 | 2 367 | 23 642 | 47 | 6 255 | 24 768 | 74 991 |
| II. Tierzucht u. Fischerei | 17 344 | 24 997 | 204 | 2 211 | 5 | 929 | 17 553 | 28 137 |
| III. Bergbau, Hütten- und Salinenwesen | 1 741 | 3 640 | 1 098 | 21 465 | 1 164 | 511 184 | 4 003 | 536 289 |
| IV. Ind. d. Steine u. Erden | 31 495 | 71 208 | 14 804 | 237 530 | 1 930 | 249 548 | 48 229 | 558 286 |
| V. Metallverarbeitung . . | 145 009 | 285 262 | 12 187 | 157 452 | 1 422 | 197 041 | 158 618 | 639 755 |
| VI. Ind. d. Masch., Instr. | 79 353 | 128 918 | 6 898 | 110 064 | 1 628 | 343 690 | 87 879 | 582 672 |
| VII. Chemische Industrie . | 8 228 | 18 122 | 1 781 | 25 993 | 376 | 71 116 | 10 385 | 115 231 |
| VIII. Indust. d. Leuchtstoffe, Seifen, Fette, Ole | 4 268 | 8 795 | 1 728 | 26 113 | 195 | 23 001 | 6 191 | 57 909 |
| IX. Textilindustrie | 193 358 | 258 181 | 8 674 | 147 477 | 3 260 | 587 599 | 205 292 | 993 257 |
| X. Papierindustrie | 14 019 | 27 150 | 3 010 | 48 241 | 602 | 77 518 | 17 631 | 152 909 |
| XI. Lederindustrie | 43 847 | 81 225 | 3 228 | 39 849 | 250 | 39 269 | 47 325 | 160 343 |
| XII. Indust. d. Holz- und Schneistoffe | 204 702 | 346 121 | 14 458 | 176 852 | 754 | 75 523 | 219 914 | 598 496 |
| XIII. Ind. der Nahrungsg- und Genussmittel | 246 567 | 530 163 | 21 578 | 244 837 | 1 826 | 246 490 | 269 971 | 1 021 490 |
| XIV. Bekleidg. u. Reinigung | 830 657 | 1 117 324 | 17 392 | 184 455 | 796 | 88 825 | 848 845 | 1 390 604 |
| XV. Baugewerbe | 167 833 | 282 449 | 27 854 | 413 965 | 3 298 | 349 102 | 198 985 | 1 045 516 |
| XVI. Polygraph. Gewerbe | 9 556 | 20 961 | 4 214 | 61 038 | 423 | 45 868 | 14 193 | 127 867 |
| XVII. Künstlerische Gewerbe | 8 939 | 11 606 | 555 | 6 718 | 17 | 1 555 | 9 511 | 19 879 |
| XVIII. Handelsgewerbe . . . | 603 209 | 943 545 | 31 490 | 337 025 | 510 | 52 423 | 635 209 | 1 332 993 |
| XIX. Versicherungsgewerbe | 6 668 | 8 825 | 621 | 7 941 | 53 | 5 490 | 7 342 | 22 256 |
| XX. Verkehrsgewerbe | 74 911 | 124 307 | 3 484 | 41 683 | 301 | 64 441 | 78 696 | 230 431 |
| XXI. Beherbergungs- und Erquickungsgewerbe . . . | 220 665 | 432 776 | 13 676 | 139 782 | 96 | 7 400 | 234 437 | 579 958 |

2. Die in den Jahren 1903 und 1904 in Fabriken und diesen gleichgestellten

Verhältnis der revisionspflichtigen

(Nach den Berichten der

| Bezeichnung der Industriezweige | Jahr | Zahl der Fabriken usw. | | | | | Anzahl der in den Fabriken usw. | | | | | | |
|---|------|------------------------|---|-------------------------------------|---|--------------------------------|---------------------------------|---------------|--------------------------------------|---------------|---------------|----|----|
| | | über- haupt | mit | | er- wachsenen männ- lichen Arbeiter | Arbeiterinnen über 16 Jahre | | | jungen Leute von 14 bis 16 Jahren | | | | |
| | | | Arbeiter- innen über 16 Jahre | jugend- lichen Ar- beitern | | 16 bis 21 Jahre | über 21 Jahre | zu- sammen | männ- lich | weib- lich | zu- sammen | | |
| Gruppe | 1 | 2 | 3 | 4 | 5 | 6 | 7 | 8 | 9 | 10 | 11 | 12 | 13 |
| Deutsches | | | | | | | | | | | | | |
| III. Bergbau, Hütten- und Salinenwesen, Lozigräberei. | 1903 | 4 042 | 873 | 1 612 | 817 977 | 6 395 | 8 808 | 15 203 | 28 653 | 1 105 | 29 758 | | |
| | 1904 | 4 139 | 767 | 1 563 | 848 426 | 6 941 | 8 389 | 15 330 | 29 593 | 1 186 | 30 779 | | |
| IV. Industrie der Steine und Erden | 1903 | 24 203 | 5 677 | 7 859 | 497 706 | 20 723 | 37 297 | 58 020 | 28 675 | 6 532 | 35 207 | | |
| | 1904 | 24 924 | 5 768 | 8 094 | 516 398 | 22 056 | 39 385 | 61 441 | 28 915 | 7 064 | 35 979 | | |
| V. Metallverarbeitung | 1903 | 13 823 | 2 873 | 8 331 | 339 062 | 19 863 | 28 789 | 48 652 | 32 776 | 7 751 | 40 527 | | |
| | 1904 | 14 710 | 3 065 | 8 730 | 361 378 | 20 758 | 31 323 | 52 081 | 35 426 | 8 395 | 43 821 | | |
| VI. Maschinen, Werkzeuge, Instrumente, Apparate . . . | 1903 | 12 640 | 1 277 | 7 109 | 617 094 | 10 727 | 17 922 | 28 649 | 35 970 | 2 256 | 38 226 | | |
| | 1904 | 13 338 | 1 396 | 7 444 | 662 765 | 12 955 | 19 562 | 32 517 | 39 295 | 2 723 | 42 018 | | |
| VII. Chemische Industrie | 1903 | 2 305 | 820 | 628 | 95 595 | 5 304 | 10 386 | 15 690 | 3 015 | 1 720 | 4 735 | | |
| | 1904 | 2 408 | 849 | 686 | 99 111 | 5 853 | 10 859 | 16 712 | 3 234 | 1 886 | 5 120 | | |
| VIII. Forstwirtschaftl. Nebenprodukte, Leuchtstoffe, Fette, Öle u. Firnisse | 1903 | 3 340 | 674 | 481 | 52 351 | 2 762 | 3 596 | 6 358 | 894 | 929 | 1 823 | | |
| | 1904 | 3 479 | 698 | 522 | 56 219 | 2 934 | 4 119 | 7 053 | 989 | 987 | 1 976 | | |
| IX. Textilindustrie { | 1903 | 13 559 | 10 529 | 7 919 | 352 800 | 128 517 | 246 307 | 374 824 | 27 933 | 44 143 | 72 076 | | |
| | 1904 | 13 904 | 10 748 | 7 695 | 357 904 | 130 377 | 247 396 | 377 773 | 28 087 | 44 296 | 72 383 | | |
| X. Papierindustrie | 1903 | 3 467 | 2 464 | 1 838 | 83 643 | 20 526 | 27 710 | 48 236 | 5 753 | 7 042 | 12 795 | | |
| | 1904 | 3 534 | 2 511 | 1 914 | 86 880 | 20 447 | 28 669 | 49 116 | 6 018 | 7 532 | 13 550 | | |
| XI. Lederindustrie { | 1903 | 2 597 | 700 | 773 | 62 427 | 4 372 | 7 229 | 11 601 | 3 017 | 1 406 | 4 423 | | |
| | 1904 | 2 671 | 754 | 820 | 64 474 | 4 754 | 7 703 | 12 457 | 3 125 | 1 600 | 4 725 | | |
| XII. Industrie der Holz- und Schnitzstoffe . . | 1903 | 23 358 | 2 293 | 6 953 | 259 247 | 7 620 | 14 613 | 22 233 | 15 591 | 2 689 | 18 280 | | |
| | 1904 | 24 403 | 2 387 | 7 395 | 276 864 | 7 853 | 14 825 | 22 678 | 16 465 | 2 720 | 19 185 | | |
| XIII. Nahrungs- und Genussmittel | 1903 | 58 521 | 8 886 | 9 087 | 355 763 | 44 091 | 83 772 | 127 863 | 15 654 | 14 513 | 30 167 | | |
| | 1904 | 61 506 | 9 521 | 9 833 | 365 700 | 45 801 | 87 229 | 133 030 | 17 006 | 15 667 | 32 673 | | |
| XIV. Bekleidung und Reinigung ²⁾ . | 1903 | 9 822 | 8 409 | 3 507 | 77 027 | 44 335 | 65 687 | 110 022 | 5 539 | 12 388 | 17 927 | | |
| | 1904 | 32 893 | 27 934 | 13 040 | 83 342 | 84 211 | 89 619 | 173 830 | 5 989 | 29 354 | 35 343 | | |
| XV. Baugewerbe (Zimmerplätze und andere Bauhöfe) . . . | 1903 | 5 278 | 122 | 2 363 | 103 981 | 64 | 401 | 465 | 6 341 | 22 | 6 363 | | |
| | 1904 | 5 666 | 115 | 2 404 | 115 257 | 76 | 496 | 572 | 6 379 | 23 | 6 402 | | |
| XVI. Polygraphische Gewerbe | 1903 | 5 959 | 3 019 | 4 320 | 95 472 | 12 800 | 16 997 | 29 797 | 11 421 | 3 523 | 14 944 | | |
| | 1904 | 6 252 | 3 183 | 4 561 | 99 981 | 13 586 | 17 776 | 31 362 | 11 659 | 3 867 | 15 526 | | |
| — Sonstige Industriezweige . | 1903 | 1 356 | 150 | 127 | 8 132 | 436 | 1 289 | 1 725 | 527 | 156 | 683 | | |
| | 1904 | 1 452 | 158 | 161 | 8 507 | 577 | 1 579 | 2 156 | 625 | 184 | 809 | | |
| Susammen. { | 1903 | 184 270 | 48 706 | 62 907 | 3 818 277 | 328 535 | 570 803 | 899 338 | 221 759 | 106 175 | 327 934 | | |
| | 1904 | 215 279 | 69 854 | 74 862 | 4 003 206 | 379 179 | 608 929 | 988 108 | 232 805 | 127 484 | 360 289 | | |

¹⁾ Zur vergleichenden Gegenüberstellung mit den im Jahrbuch für 1903 auf S. 43 gegebenen Zahlen, Zahlen nicht geeignet, weil in früheren Jahren gewisse gewerbliche Anlagen mitgezählt wurden, auf die zwar aber zu den Fabriken und diesen gleichgestellten Anlagen nicht gehören. — ²⁾ Der erhebliche Unterschied zwischen den Zahlen für die in diesen Betrieben beschäftigten Arbeiter ist darauf zurückzuführen, daß etwa 23 000 weisung neu aufgenommen sind. Diese Vermehrung ist auch bei den Endsummen zu berücksichtigen.

Anlagen beschäftigten Arbeiter (erwachsene und jugendliche beiderlei Geschlechts).¹⁾

zu den revidierten Fabriken.

(Gewerbeaufsichtsbeamten.)

| beschäftigten Kinder unter 14 Jahren | | | Arbeiter überhaupt | Zahl der revi- dierten Fab- riken usw. | In den revidierten Anlagen wurden beschäftigt | | | | | | | | Arbeiter überhaupt | Gruppe |
|--|---------------|--------------------|-----------------------|--|---|--------------------|-------------------------------------|----------|---------------------------|---------------|-----------------------|-------|-----------------------|--------|
| männ- lich | weib- lich | zu- sam- men | | | Erwachsene | | junge Leute von 14 bis 16 Jahren | | Kinder unter 14 Jahren | | Arbeiter überhaupt | | | |
| | | | | | Arbeiter | Arbei- terinnen | männlich | weiblich | männ- lich | weib- lich | | | | |
| 14 | 15 | 16 | 17 | 18 | 19 | 20 | 21 | 22 | 23 | 24 | 25 | 26 | | |
| 135 | 10 | 145 | 863 083 | 3 481 | 787 156 | 14 164 | 27 703 | 1 044 | 112 | 4 | 830 183 | | | |
| 169 | 20 | 189 | 894 724 | 3 609 | 834 895 | 14 468 | 29 122 | 1 109 | 148 | 10 | 879 752 | III. | | |
| 1 026 | 311 | 1 337 | 592 270 | 14 921 | 385 618 | 50 108 | 22 213 | 5 683 | 752 | 264 | 464 638 | | | |
| 992 | 318 | 1 310 | 615 128 | 15 827 | 414 186 | 54 001 | 23 625 | 6 385 | 818 | 270 | 499 285 | IV. | | |
| 751 | 256 | 1 007 | 429 218 | 7 470 | 261 853 | 37 985 | 24 452 | 6 141 | 555 | 161 | 334 147 | | | |
| 736 | 280 | 1 016 | 458 296 | 8 096 | 288 062 | 41 028 | 27 048 | 6 812 | 533 | 205 | 363 688 | V. | | |
| 541 | 71 | 612 | 684 581 | 7 655 | 488 396 | 24 566 | 28 066 | 1 764 | 436 | 35 | 543 263 | | | |
| 659 | 66 | 725 | 738 025 | 8 133 | 528 336 | 28 036 | 30 611 | 2 349 | 530 | 52 | 589 914 | VI. | | |
| 36 | 52 | 88 | 116 108 | 1 706 | 88 327 | 13 800 | 2 773 | 1 620 | 28 | 44 | 106 592 | | | |
| 40 | 69 | 109 | 121 052 | 1 710 | 90 899 | 13 688 | 2 950 | 1 695 | 33 | 62 | 109 327 | VII. | | |
| 38 | 29 | 67 | 60 599 | 2 091 | 40 635 | 5 469 | 692 | 813 | 20 | 16 | 47 645 | | | |
| 56 | 27 | 83 | 65 331 | 2 197 | 43 491 | 5 575 | 815 | 787 | 46 | 23 | 50 737 | VIII. | | |
| 1 096 | 1 656 | 2 752 | 802 452 | 8 796 | 290 268 | 310 023 | 22 813 | 36 737 | 920 | 1 255 | 662 016 | | | |
| 947 | 1 701 | 2 648 | 810 708 | 9 086 | 299 961 | 318 354 | 23 747 | 37 655 | 820 | 1 261 | 681 798 | IX. | | |
| 160 | 204 | 364 | 145 038 | 2 388 | 69 180 | 37 396 | 4 441 | 5 526 | 109 | 140 | 116 792 | | | |
| 172 | 187 | 359 | 149 905 | 2 520 | 72 454 | 40 443 | 4 913 | 6 345 | 137 | 125 | 124 417 | X. | | |
| 62 | 26 | 88 | 78 539 | 1 485 | 49 433 | 10 082 | 2 351 | 1 089 | 38 | 18 | 63 011 | | | |
| 63 | 16 | 79 | 81 735 | 1 584 | 50 462 | 10 262 | 2 510 | 1 308 | 39 | 11 | 64 592 | XI. | | |
| 439 | 116 | 555 | 300 315 | 12 259 | 179 050 | 15 363 | 10 257 | 1 997 | 263 | 72 | 207 002 | | | |
| 507 | 105 | 612 | 319 339 | 13 608 | 196 596 | 16 094 | 11 265 | 1 921 | 363 | 69 | 226 308 | XII. | | |
| 338 | 396 | 734 | 511 527 | 22 573 | 244 494 | 102 655 | 9 907 | 11 742 | 200 | 299 | 369 297 | | | |
| 356 | 508 | 864 | 532 267 | 25 798 | 250 481 | 100 598 | 10 930 | 12 341 | 216 | 368 | 374 934 | XIII. | | |
| 289 | 329 | 618 | 205 594 | 4 208 | 58 199 | 71 410 | 4 298 | 8 754 | 236 | 196 | 143 093 | | | |
| 346 | 719 | 1 065 | 293 580 | 9 531 | 61 126 | 97 475 | 4 440 | 13 154 | 200 | 287 | 176 682 | XIV. | | |
| 106 | — | 106 | 110 915 | 1 766 | 38 078 | 126 | 2 108 | 11 | 24 | — | 40 287 | | | |
| 88 | — | 88 | 122 319 | 2 105 | 46 134 | 227 | 2 371 | 14 | 54 | — | 48 800 | XV. | | |
| 337 | 67 | 404 | 140 617 | 3 481 | 63 068 | 20 176 | 7 745 | 2 645 | 227 | 38 | 93 899 | | | |
| 385 | 80 | 465 | 147 334 | 3 781 | 71 170 | 23 658 | 8 055 | 2 877 | 304 | 49 | 106 113 | XVI. | | |
| 37 | 5 | 42 | 10 582 | 234 | 3 016 | 1 168 | 115 | 113 | 5 | — | 4 417 | | | |
| 26 | 4 | 30 | 11 502 | 256 | 3 472 | 1 602 | 137 | 119 | 4 | — | 5 334 | — | | |
| 5 391 | 3 528 | 8 919 | 5 054 468 | 94 517 | 3 049 711 | 714 491 | 169 934 | 85 679 | 3 925 | 2 542 | 4 026 282 | | | |
| 5 542 | 4 100 | 9 642 | 5 361 245 | 107 841 | 3 251 725 | 765 509 | 182 539 | 94 871 | 4 245 | 2 792 | 4 301 681 | | | |

betr. die jugendlichen Fabrikarbeiter und Fabrikarbeiterinnen in den Jahren 1899—1901, sind die hier gegebenen besondere, auf Grund des § 120 e der Gewerbeordnung erlassene Vorschriften zur Anwendung kommen, die Zahlen für die Betriebe in Gruppe XIV, Bekleidung und Reinigung, in den Jahren 1903 und 1904, sowie Werkstätten der Kleider- und Wäschekonfektion mit etwa 90 000 Arbeitern im Jahre 1904 in die Nach-

3. Zahl der in den Jahren 1903 und 1904 der Gewerbeaufsicht

| Staaten | In den einzelnen | | | | | | |
|--|-------------------|------------|-------------|------------------------------------|------------|--------|---------|
| | III. Bergbau usw. | | | IV. Industrie der Steine und Erden | | | |
| | Anzahl | | | | | | |
| | Anlagen | Arbeiter | | Anlagen | Arbeiter | | |
| jugendliche | | erwachsene | jugendliche | | erwachsene | | |
| Königreich Preußen | {1903 | 2 784 | 26 812 | 722 785 | 14 918 | 20 203 | 331 615 |
| | {1904 | 2 874 | 27 571 | 747 658 | 15 652 | 20 995 | 350 049 |
| » Bayern | {1903 | 455 | 441 | 15 540 | 2 466 | 6 909 | 67 497 |
| | {1904 | 412 | 516 | 15 881 | 2 647 | 6 630 | 68 537 |
| » Sachsen | {1903 | 186 | 800 | 36 377 | 2 175 | 1 795 | 51 140 |
| | {1904 | 187 | 855 | 36 165 | 2 063 | 1 991 | 52 108 |
| » Württemberg | {1903 | 21 | 46 | 1 712 | 407 | 654 | 11 274 |
| | {1904 | 22 | 82 | 1 748 | 382 | 634 | 10 691 |
| Großherzogtum Baden | {1903 | 67 | 35 | 2 044 | 680 | 909 | 15 018 |
| | {1904 | 67 | 27 | 2 071 | 613 | 828 | 14 340 |
| » Hessen | {1903 | 62 | 101 | 2 300 | 930 | 798 | 12 438 |
| | {1904 | 56 | 108 | 2 390 | 903 | 805 | 12 483 |
| » Mecklenburg-Schwerin | {1903 | 40 | 2 | 1 079 | 194 | 79 | 2 176 |
| | {1904 | 55 | 2 | 821 | 192 | 98 | 2 544 |
| » Sachsen-Weimar | {1903 | 17 | 15 | 477 | 68 | 326 | 4 856 |
| | {1904 | 6 | 18 | 470 | 74 | 389 | 5 230 |
| » Mecklenburg-Strelitz | {1903 | 6 | — | 114 | 25 | 21 | 345 |
| | {1904 | 6 | — | 101 | 31 | 28 | 427 |
| » Oldenburg | {1903 | 36 | 19 | 942 | 296 | 319 | 4 052 |
| | {1904 | 44 | 29 | 1 159 | 307 | 305 | 4 397 |
| Herzogtum Braunschweig | {1903 | 49 | 166 | 5 810 | 184 | 353 | 5 359 |
| | {1904 | 62 | 237 | 7 343 | 177 | 322 | 5 671 |
| » Sachsen-Meiningen | {1903 | 124 | 161 | 3 700 | 124 | 968 | 7 583 |
| | {1904 | 123 | 159 | 3 964 | 131 | 880 | 7 582 |
| » Sachsen-Altenburg | {1903 | 40 | 8 | 2 710 | 135 | 263 | 4 902 |
| | {1904 | 39 | 7 | 2 640 | 133 | 286 | 5 213 |
| » Sachsen-Coburg und Gotha | {1903 | 5 | 2 | 100 | 92 | 408 | 4 423 |
| | {1904 | 8 | 1 | 120 | 83 | 431 | 4 402 |
| » Anhalt | {1903 | 2 | 10 | 30 | 125 | 129 | 3 101 |
| | {1904 | 22 | 61 | 2 963 | 132 | 121 | 3 207 |
| Fürstentum Schwarzburg-Sondershausen | {1903 | 3 | 17 | 498 | 48 | 264 | 2 095 |
| | {1904 | 3 | 11 | 507 | 50 | 274 | 2 078 |
| » Schwarzburg-Rudolstadt | {1903 | 6 | — | 119 | 44 | 317 | 3 552 |
| | {1904 | 5 | — | 90 | 44 | 399 | 3 653 |
| » Waldeck und Pyrmont | {1903 | 1 | — | 4 | 16 | 18 | 239 |
| | {1904 | 1 | — | 5 | 18 | 15 | 247 |
| » Reuß älterer Linie | {1903 | — | — | — | 10 | 29 | 548 |
| | {1904 | — | — | — | 10 | 27 | 495 |
| » Reuß jüngerer Linie | {1903 | 15 | 2 | 365 | 54 | 27 | 1 489 |
| | {1904 | 8 | 2 | 183 | 60 | 45 | 1 605 |
| » Schaumburg-Lippe | {1903 | 1 | — | 2 | 36 | 134 | 1 170 |
| | {1904 | 1 | — | 2 | 36 | 110 | 1 131 |
| » Lippe | {1903 | 1 | — | 14 | 51 | 22 | 602 |
| | {1904 | 1 | 2 | 26 | 50 | 23 | 622 |
| Freie und Hansestadt Lübeck | {1903 | — | — | — | 13 | 1 | 232 |
| | {1904 | — | — | — | 17 | 5 | 274 |
| » Hansestadt Bremen | {1903 | — | — | — | 13 | 6 | 430 |
| | {1904 | — | — | — | 15 | 9 | 446 |
| » und Hansestadt Hamburg | {1903 | 6 | 1 | 476 | 31 | 45 | 1 069 |
| | {1904 | 6 | 1 | 515 | 33 | 43 | 1 138 |
| Elsaß, Lothringen | {1903 | 115 | 1 265 | 35 982 | 1 068 | 1 547 | 18 521 |
| | {1904 | 131 | 1 279 | 36 934 | 1 071 | 1 596 | 19 269 |
| Deutsches Reich | {1903 | 4 042 | 29 903 | 833 180 | 24 203 | 36 544 | 555 726 |
| | {1904 | 4 139 | 30 968 | 863 756 | 24 924 | 37 289 | 577 839 |

unterstehenden gewerblichen Anlagen und der darin beschäftigten Arbeiter.

| Industriegruppen | | | | | | | | | | | |
|-----------------------|-------------|------------|--------------------|-------------|------------|--------------------------|-------------|------------|--|-------------|------------|
| V. Metallverarbeitung | | | VI. Maschinen usw. | | | VII. Chemische Industrie | | | VIII. Forstw. Nebenprodukte, Leuchtstoffe, Fettsäure, Öle usw. | | |
| der | | | | | | | | | | | |
| Anlagen | Arbeiter | | Anlagen | Arbeiter | | Anlagen | Arbeiter | | Anlagen | Arbeiter | |
| | jugendliche | erwachsene | | jugendliche | erwachsene | | jugendliche | erwachsene | | jugendliche | erwachsene |
| 8 385 | 26 436 | 247 904 | 6 594 | 21 294 | 391 216 | 1 293 | 2 861 | 67 607 | 1 915 | 1 097 | 36 743 |
| 9 085 | 28 865 | 265 631 | 6 965 | 23 667 | 424 896 | 1 377 | 3 171 | 70 284 | 2 013 | 1 262 | 39 458 |
| 1 389 | 3 466 | 31 260 | 1 141 | 2 831 | 41 647 | 247 | 799 | 16 954 | 220 | 118 | 3 214 |
| 1 386 | 3 521 | 33 414 | 1 252 | 2 844 | 44 230 | 242 | 738 | 17 583 | 226 | 114 | 3 554 |
| 1 071 | 3 316 | 32 241 | 1 698 | 5 905 | 74 242 | 219 | 217 | 4 788 | 334 | 57 | 4 346 |
| 1 111 | 3 547 | 34 547 | 1 762 | 6 396 | 78 325 | 230 | 208 | 5 329 | 351 | 78 | 4 476 |
| 694 | 2 354 | 19 887 | 844 | 2 643 | 30 633 | 82 | 106 | 1 985 | 144 | 169 | 2 778 |
| 727 | 2 533 | 21 024 | 857 | 3 147 | 33 945 | 85 | 110 | 2 032 | 137 | 164 | 2 705 |
| 954 | 2 547 | 22 622 | 641 | 1 561 | 28 079 | 66 | 301 | 4 502 | 168 | 178 | 2 053 |
| 997 | 2 665 | 23 928 | 686 | 1 747 | 29 758 | 75 | 328 | 4 619 | 167 | 151 | 2 363 |
| 198 | 658 | 5 597 | 273 | 825 | 11 369 | 72 | 162 | 3 214 | 123 | 138 | 2 086 |
| 220 | 684 | 5 970 | 273 | 907 | 12 098 | 76 | 218 | 3 739 | 132 | 154 | 2 392 |
| 30 | 48 | 505 | 71 | 143 | 3 714 | 12 | 7 | 447 | 36 | — | 409 |
| 31 | 36 | 614 | 79 | 139 | 4 241 | 12 | 6 | 383 | 39 | — | 466 |
| 27 | 132 | 1 344 | 50 | 244 | 3 755 | 2 | — | 102 | 9 | — | 120 |
| 29 | 138 | 1 617 | 53 | 328 | 3 825 | 2 | — | 102 | 4 | — | 75 |
| 3 | 7 | 74 | 14 | 25 | 326 | 2 | 1 | 16 | 10 | — | 71 |
| 3 | 7 | 89 | 17 | 36 | 347 | 3 | 1 | 17 | 8 | — | 65 |
| 102 | 285 | 2 394 | 64 | 126 | 1 791 | 6 | 1 | 257 | 20 | 2 | 199 |
| 105 | 326 | 2 376 | 69 | 145 | 1 959 | 7 | — | 239 | 22 | 3 | 220 |
| 36 | 76 | 1 016 | 58 | 289 | 5 530 | 39 | 39 | 1 136 | 12 | 3 | 205 |
| 34 | 77 | 1 065 | 69 | 343 | 6 346 | 21 | 26 | 1 109 | 13 | 10 | 229 |
| 41 | 424 | 2 379 | 32 | 133 | 2 141 | 11 | 5 | 211 | 9 | 2 | 95 |
| 44 | 418 | 2 610 | 31 | 151 | 2 167 | 13 | 4 | 211 | 10 | 5 | 139 |
| 32 | 87 | 1 144 | 58 | 203 | 2 799 | 9 | 3 | 118 | 8 | 5 | 91 |
| 33 | 121 | 1 145 | 62 | 240 | 2 891 | 10 | 4 | 124 | 8 | 5 | 99 |
| 47 | 320 | 2 440 | 70 | 182 | 2 599 | 10 | 5 | 133 | 13 | 9 | 195 |
| 46 | 346 | 2 528 | 66 | 208 | 2 876 | 10 | 6 | 137 | 13 | 8 | 231 |
| 63 | 173 | 1 848 | 64 | 307 | 4 336 | 55 | 66 | 3 329 | 32 | 7 | 387 |
| 66 | 218 | 1 775 | 67 | 304 | 4 564 | 57 | 75 | 3 283 | 35 | 5 | 411 |
| 4 | — | 16 | 16 | 34 | 266 | 8 | 3 | 115 | 3 | — | 33 |
| 4 | — | 10 | 20 | 49 | 308 | 7 | 3 | 91 | 3 | — | 37 |
| 2 | 6 | 12 | 20 | 32 | 416 | 7 | 53 | 524 | 10 | 11 | 43 |
| 2 | 2 | 13 | 20 | 23 | 433 | 6 | 50 | 527 | 9 | 7 | 49 |
| 3 | 1 | 3 | 5 | 11 | 40 | — | — | — | 4 | 1 | 12 |
| — | — | — | 6 | 13 | 38 | — | — | — | 4 | 1 | 12 |
| 13 | 11 | 201 | 26 | 63 | 607 | — | — | — | 7 | — | 75 |
| 14 | 23 | 199 | 25 | 74 | 641 | — | — | — | 7 | — | 78 |
| 35 | 36 | 501 | 60 | 194 | 1 863 | 4 | 4 | 271 | 8 | 1 | 100 |
| 35 | 37 | 522 | 63 | 227 | 2 018 | 4 | 5 | 292 | 8 | 1 | 97 |
| 2 | 10 | 66 | 5 | 7 | 22 | 1 | 2 | 12 | 3 | — | 14 |
| 2 | 7 | 64 | 5 | 4 | 23 | 1 | 8 | 10 | 3 | — | 14 |
| 6 | 5 | 24 | 4 | 1 | 16 | 3 | — | 6 | 3 | — | 21 |
| 10 | 10 | 41 | 5 | 1 | 16 | 3 | — | 6 | 3 | — | 27 |
| 7 | 14 | 1 119 | 11 | 73 | 1 498 | 6 | — | 71 | 4 | 12 | 221 |
| 24 | 54 | 1 145 | 16 | 145 | 1 351 | 8 | 2 | 85 | 4 | 10 | 219 |
| 67 | 150 | 1 930 | 54 | 273 | 5 632 | 19 | 2 | 92 | 17 | 3 | 1 402 |
| 73 | 183 | 1 893 | 57 | 306 | 5 788 | 22 | 2 | 127 | 20 | 9 | 1 480 |
| 303 | 313 | 4 268 | 309 | 535 | 14 641 | 45 | 20 | 1 575 | 74 | 8 | 2 216 |
| 307 | 304 | 4 587 | 339 | 467 | 15 190 | 47 | 15 | 1 654 | 82 | 8 | 2 636 |
| 309 | 659 | 6 919 | 458 | 904 | 16 565 | 87 | 166 | 3 820 | 154 | 69 | 1 580 |
| 322 | 715 | 6 652 | 474 | 832 | 17 008 | 90 | 249 | 3 840 | 158 | 64 | 1 740 |
| 13 823 | 41 534 | 387 714 | 12 640 | 38 838 | 645 743 | 2 305 | 4 823 | 111 285 | 3 340 | 1 890 | 58 709 |
| 14 710 | 44 837 | 413 459 | 13 338 | 42 743 | 695 282 | 2 408 | 5 229 | 115 823 | 3 479 | 2 059 | 63 272 |

3. Zahl der in den Jahren 1903 und 1904 der Gewerbeaufsicht unterstehenden

| Staaten | In den einzelnen | | | | | | |
|--|---------------------|------------|-------------|--------------------|------------|--------|---------|
| | IX. Textilindustrie | | | X. Papierindustrie | | | |
| | Anzahl | | | | | | |
| | Anlagen | Arbeiter | | Anlagen | Arbeiter | | |
| jugendliche | | erwachsene | jugendliche | | erwachsene | | |
| Königreich Preußen | {1903 | 6 109 | 31 971 | 319 137 | 1 642 | 6 866 | 64 808 |
| | {1904 | 6 309 | 32 333 | 323 004 | 1 718 | 7 347 | 66 646 |
| » Bayern | {1903 | 426 | 5 297 | 49 173 | 284 | 961 | 11 760 |
| | {1904 | 426 | 4 921 | 48 511 | 293 | 1 004 | 12 341 |
| » Sachsen | {1903 | 4 811 | 19 533 | 187 060 | 787 | 2 358 | 28 932 |
| | {1904 | 4 962 | 19 264 | 190 556 | 813 | 2 471 | 30 202 |
| » Württemberg | {1903 | 532 | 5 378 | 36 109 | 161 | 735 | 7 137 |
| | {1904 | 528 | 5 452 | 35 922 | 161 | 831 | 7 316 |
| Großherzogtum Baden | {1903 | 208 | 2 982 | 26 768 | 144 | 871 | 8 192 |
| | {1904 | 212 | 2 937 | 27 323 | 150 | 858 | 8 402 |
| » Hessen | {1903 | 70 | 339 | 1 887 | 69 | 237 | 1 692 |
| | {1904 | 74 | 302 | 1 890 | 72 | 284 | 1 672 |
| » Mecklenburg-Schwerin | {1903 | 18 | 4 | 231 | 22 | 20 | 542 |
| | {1904 | 19 | 11 | 314 | 20 | 25 | 610 |
| » Sachsen-Weimar | {1903 | 69 | 372 | 4 939 | 9 | 17 | 174 |
| | {1904 | 67 | 343 | 4 568 | 10 | 15 | 126 |
| » Mecklenburg-Strelitz | {1903 | 9 | 7 | 164 | 2 | — | 11 |
| | {1904 | 10 | 7 | 157 | 2 | — | 11 |
| » Oldenburg | {1903 | 26 | 248 | 3 286 | 2 | 11 | 51 |
| | {1904 | 29 | 254 | 3 419 | 3 | 14 | 61 |
| Herzogtum Braunschweig | {1903 | 14 | 353 | 3 481 | 72 | 58 | 527 |
| | {1904 | 14 | 392 | 3 478 | 24 | 68 | 455 |
| » Sachsen-Meiningen | {1903 | 17 | 286 | 3 261 | 46 | 127 | 813 |
| | {1904 | 18 | 244 | 3 386 | 38 | 110 | 793 |
| » Sachsen-Altenburg | {1903 | 37 | 127 | 2 824 | 21 | 32 | 720 |
| | {1904 | 38 | 148 | 2 905 | 21 | 55 | 745 |
| » Sachsen-Coburg und Gotha | {1903 | 10 | 30 | 576 | 33 | 112 | 827 |
| | {1904 | 11 | 29 | 750 | 32 | 116 | 840 |
| » Anhalt | {1903 | 4 | 44 | 396 | 20 | 67 | 982 |
| | {1904 | 4 | 51 | 448 | 22 | 75 | 946 |
| Fürstentum Schwarzburg-Sondershausen | {1903 | 6 | 22 | 140 | 6 | 34 | 125 |
| | {1904 | 7 | 22 | 153 | 6 | 24 | 126 |
| » Schwarzburg-Rudolstadt | {1903 | 12 | 45 | 567 | 7 | 1 | 160 |
| | {1904 | 12 | 76 | 584 | 7 | 1 | 210 |
| » Waldeck und Pyrmont | {1903 | 2 | 5 | 37 | 3 | 8 | 61 |
| | {1904 | 1 | 4 | 34 | 3 | 7 | 63 |
| » Neuß älterer Linie | {1903 | 101 | 335 | 9 348 | 3 | 20 | 257 |
| | {1904 | 98 | 382 | 9 337 | 3 | 33 | 276 |
| » Neuß jüngerer Linie | {1903 | 73 | 368 | 12 244 | 13 | 111 | 675 |
| | {1904 | 74 | 373 | 12 477 | 15 | 78 | 740 |
| » Schaumburg-Lippe | {1903 | 3 | 18 | 147 | — | — | — |
| | {1904 | 3 | 23 | 150 | — | — | — |
| » Lippe | {1903 | 2 | 7 | 72 | 6 | 16 | 142 |
| | {1904 | 4 | 6 | 79 | 6 | 19 | 135 |
| Freie und Hansestadt Lübeck | {1903 | 1 | — | — | 4 | — | 21 |
| | {1904 | 1 | 1 | 4 | 6 | 2 | 46 |
| » Hansestadt Bremen | {1903 | 15 | 101 | 1 881 | 6 | 9 | 60 |
| | {1904 | 15 | 128 | 2 015 | 6 | 10 | 57 |
| » und Hansestadt Hamburg | {1903 | 22 | 21 | 629 | 20 | 19 | 353 |
| | {1904 | 23 | 46 | 696 | 21 | 33 | 297 |
| Elsaß-Lothringen | {1903 | 962 | 6 935 | 63 267 | 85 | 469 | 2 857 |
| | {1904 | 945 | 7 282 | 63 517 | 82 | 429 | 2 880 |
| Deutsches Reich | {1903 | 13 559 | 74 828 | 727 624 | 3 467 | 13 159 | 131 879 |
| | {1904 | 13 904 | 75 031 | 735 677 | 3 534 | 13 909 | 135 996 |

gewerblichen Anlagen und der darin beschäftigten Arbeiter (Fortsetzung).

| Industriegruppen | | | | | | | | | | | |
|--------------------|-------------|------------|--|-------------|------------|----------------------------------|-------------|------------|-------------------------------|-------------|------------|
| XI. Lederindustrie | | | XII. Industrie der Holz- und Schnitzstoffe | | | XIII. Nahrungs- und Genussmittel | | | XIV. Bekleidung und Reinigung | | |
| der | | | | | | | | | | | |
| Anlagen | Arbeiter | | Anlagen | Arbeiter | | Anlagen | Arbeiter | | Anlagen ¹⁾ | Arbeiter | |
| | jugendliche | erwachsene | | jugendliche | erwachsene | | jugendliche | erwachsene | | jugendliche | erwachsene |
| 1 337 | 2 293 | 37 418 | 11 755 | 9 693 | 157 575 | 35 795 | 16 490 | 281 423 | 7 200 | 9 254 | 107 726 |
| 1 380 | 2 355 | 39 005 | 12 379 | 10 201 | 169 959 | 37 882 | 18 404 | 290 764 | 23 061 | 21 903 | 156 091 |
| 278 | 236 | 3 677 | 3 493 | 2 638 | 30 793 | 7 458 | 2 226 | 39 917 | 633 | 1 897 | 16 286 |
| 279 | 284 | 4 110 | 3 739 | 2 671 | 32 821 | 7 666 | 2 370 | 41 582 | 3 833 | 4 055 | 22 998 |
| 207 | 289 | 5 513 | 2 163 | 2 360 | 31 915 | 2 938 | 2 144 | 31 495 | 903 | 4 404 | 33 986 |
| 195 | 291 | 5 701 | 2 218 | 2 491 | 33 170 | 3 045 | 2 280 | 33 076 | 955 | 4 514 | 35 045 |
| 177 | 98 | 2 800 | 1 587 | 1 117 | 13 308 | 2 683 | 1 375 | 16 403 | 285 | 1 163 | 10 668 |
| 181 | 133 | 3 015 | 1 540 | 1 135 | 13 225 | 2 673 | 1 398 | 16 352 | 598 | 1 444 | 12 597 |
| 123 | 368 | 5 417 | 1 392 | 800 | 10 906 | 2 867 | 4 396 | 40 881 | 128 | 356 | 3 033 |
| 122 | 462 | 5 528 | 1 428 | 856 | 11 573 | 3 027 | 4 659 | 42 407 | 709 | 879 | 5 455 |
| 146 | 789 | 8 755 | 517 | 500 | 6 435 | 1 199 | 1 423 | 14 407 | 111 | 412 | 3 361 |
| 169 | 776 | 8 645 | 538 | 552 | 6 763 | 1 234 | 1 473 | 14 850 | 765 | 1 312 | 4 923 |
| 14 | 5 | 240 | 168 | 58 | 2 062 | 802 | 135 | 5 487 | 22 | 6 | 301 |
| 14 | 7 | 221 | 173 | 67 | 2 139 | 761 | 131 | 5 382 | 21 | 6 | 319 |
| 23 | 40 | 740 | 34 | 26 | 1 035 | 66 | 85 | 1 557 | 14 | 12 | 398 |
| 26 | 55 | 833 | 42 | 29 | 1 135 | 70 | 80 | 1 580 | 13 | 11 | 379 |
| 1 | — | 1 | 40 | 16 | 655 | 139 | 19 | 1 052 | — | — | — |
| 1 | — | 1 | 43 | 21 | 653 | 138 | 20 | 1 005 | 2 | 1 | 4 |
| 22 | 17 | 758 | 221 | 68 | 1 390 | 775 | 80 | 2 521 | 3 | 2 | 40 |
| 27 | 28 | 909 | 227 | 82 | 1 412 | 812 | 83 | 2 532 | 20 | 3 | 132 |
| 5 | — | 110 | 63 | 101 | 1 041 | 302 | 343 | 8 793 | 22 | 7 | 156 |
| 5 | — | 133 | 69 | 122 | 1 260 | 396 | 323 | 8 644 | 35 | 18 | 200 |
| 19 | 34 | 609 | 108 | 144 | 1 727 | 97 | 184 | 1 848 | 47 | 142 | 909 |
| 19 | 35 | 624 | 92 | 146 | 2 004 | 79 | 205 | 2 035 | 44 | 219 | 1 121 |
| 9 | 2 | 112 | 94 | 144 | 3 040 | 205 | 103 | 2 973 | 22 | 152 | 1 478 |
| 10 | 6 | 115 | 100 | 145 | 3 014 | 215 | 100 | 2 988 | 183 | 208 | 1 755 |
| 29 | 159 | 1 156 | 94 | 92 | 1 372 | 85 | 37 | 566 | 20 | 75 | 384 |
| 29 | 144 | 1 038 | 83 | 68 | 1 272 | 70 | 3 | 426 | 20 | 92 | 448 |
| 12 | 4 | 283 | 123 | 128 | 1 599 | 332 | 181 | 6 746 | 8 | 7 | 68 |
| 11 | 5 | 338 | 132 | 143 | 1 841 | 347 | 186 | 6 691 | 10 | 15 | 86 |
| 9 | 5 | 222 | 41 | 66 | 766 | 48 | 36 | 678 | 16 | 108 | 1 154 |
| 9 | 6 | 223 | 47 | 105 | 883 | 52 | 56 | 691 | 16 | 108 | 1 189 |
| 13 | 9 | 255 | 28 | 104 | 675 | 34 | 27 | 273 | 7 | 1 | 84 |
| 13 | 11 | 240 | 27 | 106 | 657 | 27 | 19 | 271 | 6 | 1 | 70 |
| 1 | — | 1 | 27 | 14 | 157 | 86 | 74 | 436 | 3 | 2 | 31 |
| — | — | — | 33 | 14 | 160 | 93 | 68 | 439 | 3 | 1 | 28 |
| — | — | — | 24 | 9 | 271 | 28 | 12 | 129 | 1 | 3 | 6 |
| — | — | — | 22 | 17 | 272 | 27 | 7 | 144 | 1 | 1 | 9 |
| 19 | 16 | 767 | 53 | 42 | 553 | 113 | 97 | 1 173 | 16 | 6 | 275 |
| 19 | 17 | 749 | 62 | 54 | 579 | 152 | 109 | 1 206 | 178 | 104 | 579 |
| 3 | — | 21 | 23 | 51 | 259 | 33 | 10 | 161 | 1 | — | 43 |
| 3 | 3 | 18 | 19 | 50 | 257 | 35 | 14 | 170 | 1 | — | 40 |
| 3 | 2 | 35 | 59 | 54 | 697 | 50 | 299 | 2 026 | 3 | 3 | 20 |
| 4 | — | 36 | 60 | 66 | 763 | 61 | 315 | 2 050 | 21 | 12 | 55 |
| 3 | — | 9 | 23 | 18 | 923 | 58 | 23 | 631 | 3 | — | 109 |
| 4 | — | 11 | 52 | 27 | 985 | 106 | 25 | 926 | 23 | 8 | 274 |
| 8 | 5 | 187 | 110 | 89 | 2 234 | 298 | 55 | 2 916 | 27 | 19 | 516 |
| 8 | 10 | 217 | 120 | 108 | 2 093 | 336 | 59 | 3 026 | 31 | 17 | 593 |
| 30 | 62 | 2 796 | 316 | 129 | 4 063 | 662 | 189 | 8 487 | 136 | 81 | 3 129 |
| 32 | 91 | 3 093 | 334 | 123 | 4 442 | 756 | 207 | 8 484 | 1 431 | 355 | 8 080 |
| 118 | 78 | 2 116 | 802 | 374 | 6 029 | 1 368 | 858 | 10 647 | 191 | 433 | 2 897 |
| 111 | 85 | 2 128 | 824 | 398 | 6 210 | 1 446 | 943 | 11 009 | 913 | 1 121 | 4 702 |
| 2 597 | 4 511 | 74 028 | 23 358 | 18 835 | 281 480 | 58 521 | 30 901 | 483 626 | 9 822 | 18 545 | 187 049 |
| 2 671 | 4 804 | 76 931 | 24 403 | 19 797 | 299 542 | 61 506 | 33 537 | 498 730 | 32 893 | 36 408 | 257 172 |

1) Vergl. die Anmerkung 2 auf Seite 38—39.

3. Zahl der in den Jahren 1903 und 1904 der Gewerbeaufsicht unterstehenden

| Staaten | In den einzelnen Industrie | | | | | | |
|---|--|------------|-------------|-----------------------------|------------|--------|---------|
| | XV. Baugewerbe (Zimmerplätze und andere Bauhöfe) | | | XVI. Polygraphische Gewerbe | | | |
| | Anzahl | | | | | | |
| | Anlagen | Arbeiter | | Anlagen | Arbeiter | | |
| jugendliche | | erwachsene | jugendliche | | erwachsene | | |
| Königreich Preußen | 1903 | 2 333 | 3 633 | 51 710 | 3 246 | 8 476 | 66 148 |
| | 1904 | 2 445 | 3 532 | 57 864 | 3 392 | 8 931 | 69 871 |
| » Bayern | 1903 | 348 | 606 | 12 306 | 560 | 1 286 | 11 959 |
| | 1904 | 391 | 685 | 12 626 | 597 | 1 392 | 12 557 |
| » Sachsen | 1903 | 778 | 555 | 6 646 | 727 | 2 912 | 23 487 |
| | 1904 | 789 | 614 | 6 995 | 756 | 2 920 | 23 967 |
| » Württemberg | 1903 | 125 | 107 | 1 927 | 269 | 604 | 5 378 |
| | 1904 | 132 | 104 | 1 798 | 275 | 619 | 5 513 |
| Großherzogtum Baden | 1903 | 408 | 217 | 4 467 | 239 | 375 | 3 623 |
| | 1904 | 459 | 220 | 4 958 | 258 | 438 | 3 925 |
| » Hessen | 1903 | 216 | 163 | 1 313 | 167 | 420 | 2 405 |
| | 1904 | 273 | 159 | 1 442 | 173 | 366 | 2 603 |
| » Mecklenburg, Schwerin | 1903 | 45 | 26 | 577 | 38 | 75 | 584 |
| | 1904 | 49 | 30 | 583 | 42 | 76 | 608 |
| » Sachsen, Weimar | 1903 | 15 | 1 | 197 | 20 | 35 | 405 |
| | 1904 | 12 | — | 153 | 24 | 43 | 412 |
| » Mecklenburg, Strelitz | 1903 | 4 | — | 55 | 6 | 14 | 80 |
| | 1904 | 7 | 4 | 55 | 15 | 15 | 80 |
| » Oldenburg | 1903 | — | — | — | 35 | 39 | 344 |
| | 1904 | — | — | — | 39 | 40 | 382 |
| Herzogtum Braunschweig | 1903 | 70 | 126 | 1 479 | 27 | 74 | 865 |
| | 1904 | 76 | 159 | 1 623 | 38 | 82 | 1 069 |
| » Sachsen, Meiningen | 1903 | 46 | 42 | 596 | 23 | 88 | 587 |
| | 1904 | 40 | 49 | 452 | 22 | 96 | 617 |
| » Sachsen, Altenburg | 1903 | 42 | 32 | 296 | 22 | 43 | 525 |
| | 1904 | 44 | 29 | 349 | 25 | 61 | 512 |
| » Sachsen, Coburg und Gotha | 1903 | 20 | 146 | 1 360 | 24 | 46 | 354 |
| | 1904 | 70 | 168 | 1 379 | 8 | 49 | 366 |
| » Anhalt | 1903 | 33 | 62 | 417 | 37 | 68 | 552 |
| | 1904 | 28 | 50 | 416 | 36 | 64 | 584 |
| Fürstentum Schwarzburg, Sondershausen | 1903 | — | — | — | 10 | 22 | 101 |
| | 1904 | — | — | — | 11 | 26 | 101 |
| » Schwarzburg, Rudolstadt | 1903 | 11 | 29 | 358 | 7 | 11 | 67 |
| | 1904 | 11 | 25 | 314 | 7 | 10 | 60 |
| » Waldeck und Pyrmont | 1903 | 20 | 33 | 382 | 7 | 4 | 36 |
| | 1904 | 15 | 29 | 312 | 7 | 4 | 39 |
| » Reuß älterer Linie | 1903 | 6 | 7 | 53 | 9 | 41 | 138 |
| | 1904 | 6 | 4 | 76 | 9 | 52 | 139 |
| » Reuß jüngerer Linie | 1903 | 49 | 29 | 386 | 23 | 74 | 340 |
| | 1904 | 43 | 23 | 333 | 24 | 71 | 365 |
| » Schaumburg, Lippe | 1903 | 1 | — | 12 | 2 | 2 | 20 |
| | 1904 | 2 | 1 | 18 | 2 | 1 | 22 |
| » Lippe | 1903 | 1 | 9 | 119 | 13 | 72 | 395 |
| | 1904 | 2 | 33 | 182 | 13 | 80 | 400 |
| Freie und Hansestadt Lübeck | 1903 | 50 | 178 | 1 390 | 18 | 10 | 343 |
| | 1904 | 46 | 7 | 248 | 19 | 19 | 317 |
| » Hansestadt Bremen | 1903 | 12 | 11 | 249 | 67 | 65 | 1 034 |
| | 1904 | 12 | 26 | 215 | 65 | 66 | 1 080 |
| » und Hansestadt Hamburg | 1903 | 126 | 68 | 2 412 | 211 | 228 | 3 445 |
| | 1904 | 124 | 79 | 2 463 | 229 | 224 | 3 700 |
| Elsaß, Lothringen | 1903 | 519 | 389 | 15 709 | 152 | 264 | 2 054 |
| | 1904 | 590 | 460 | 20 975 | 166 | 246 | 2 054 |
| Deutsches Reich | 1903 | 5 278 | 6 469 | 104 446 | 5 959 | 15 348 | 125 269 |
| | 1904 | 5 666 | 6 490 | 115 829 | 6 252 | 15 991 | 131 343 |

gewerblichen Anlagen und der darin beschäftigten Arbeiter (Fortsetzung).

| gruppen | | | In den Industriegruppen überhaupt | | | | | | |
|--------------------------|-------------|------------|-----------------------------------|--|-------------|------------|--------------------|--|--|
| Sonstige Industriezweige | | | | | | | | | |
| der | | | Gesamtzahl der | | | | | | |
| Anlagen | Arbeiter | | Anlagen | Von 100 Anlagen sind revidiert im Berichtsjahr 1903 und 1904 | Arbeiter | | Arbeiter überhaupt | Auf 100 Arbeiter überhaupt kamen Arbeiter in revidierten Betrieben | |
| | jugendliche | erwachsene | | | jugendliche | erwachsene | | | |
| 214 | 311 | 4 415 | 105 520 | 50,0 | 187 690 | 2 888 230 | 3 075 920 | 83,9 | |
| 211 | 311 | 4 349 | 126 743 | 48,2 | 210 848 | 3 075 529 | 3 286 377 | 83,4 | |
| 644 | 118 | 2 051 | 20 042 | 44,6 | 29 829 | 354 034 | 383 863 | 72,0 | |
| 686 | 100 | 2 083 | 24 075 | 40,1 | 31 845 | 372 828 | 404 673 | 70,0 | |
| 32 | 84 | 619 | 19 023 | 72,6 | 46 729 | 552 787 | 599 516 | 83,1 | |
| 57 | 179 | 909 | 19 494 | 70,8 | 48 099 | 570 571 | 618 670 | 82,6 | |
| 18 | 8 | 117 | 8 023 | 55,1 | 16 557 | 162 116 | 178 673 | 77,2 | |
| 22 | 27 | 194 | 8 320 | 75,9 | 17 813 | 168 077 | 185 890 | 83,6 | |
| 295 | 70 | 840 | 8 380 | 36,7 | 15 966 | 178 475 | 194 441 | 58,0 | |
| 323 | 91 | 847 | 9 293 | 36,6 | 17 146 | 187 497 | 204 643 | 63,9 | |
| — | — | — | 4 153 | 60,8 | 6 965 | 77 259 | 84 224 | 69,6 | |
| 4 | 1 | 43 | 4 962 | 61,9 | 8 101 | 81 903 | 90 004 | 75,3 | |
| — | — | — | 1 512 | 20,5 | 608 | 18 354 | 18 962 | 52,9 | |
| — | — | — | 1 507 | 23,8 | 634 | 19 245 | 19 879 | 59,0 | |
| 7 | — | 39 | 430 | 86,7 | 1 305 | 20 138 | 21 443 | 97,4 | |
| — | — | — | 432 | 88,9 | 1 449 | 20 505 | 21 954 | 95,9 | |
| — | — | — | 261 | 30,7 | 110 | 2 964 | 3 074 | 60,1 | |
| — | — | — | 286 | 30,1 | 140 | 3 012 | 3 152 | 62,6 | |
| — | — | — | 1 608 | 30,7 | 1 217 | 18 025 | 19 242 | 72,3 | |
| — | — | — | 1 711 | 27,0 | 1 312 | 19 197 | 20 509 | 69,4 | |
| 16 | 28 | 91 | 969 | 36,4 | 2 016 | 35 599 | 37 615 | 51,2 | |
| 14 | 26 | 134 | 1 047 | 23,0 | 2 205 | 38 759 | 40 964 | 43,8 | |
| — | — | — | 744 | 54,0 | 2 740 | 26 459 | 29 199 | 78,3 | |
| — | — | — | 704 | 54,4 | 2 721 | 27 705 | 30 426 | 70,3 | |
| — | — | — | 734 | 67,0 | 1 204 | 23 732 | 24 936 | 94,6 | |
| — | — | — | 921 | 62,0 | 1 415 | 24 495 | 25 910 | 89,6 | |
| 1 | 2 | 24 | 553 | 94,0 | 1 625 | 16 509 | 18 134 | 87,4 | |
| 1 | 2 | 26 | 550 | 78,5 | 1 671 | 16 839 | 18 510 | 86,6 | |
| 5 | 48 | 709 | 915 | 52,7 | 1 301 | 24 813 | 26 114 | 81,6 | |
| 5 | 53 | 1 087 | 974 | 60,1 | 1 426 | 28 640 | 30 066 | 89,4 | |
| — | — | — | 218 | 82,6 | 611 | 6 209 | 6 820 | 87,9 | |
| — | — | — | 235 | 93,6 | 684 | 6 397 | 7 081 | 96,9 | |
| — | — | — | 208 | 100,0 | 646 | 7 105 | 7 751 | 100,0 | |
| — | — | — | 196 | 100,0 | 730 | 7 171 | 7 901 | 100,0 | |
| 1 | — | 2 | 179 | 24,0 | 171 | 1 441 | 1 612 | 39,5 | |
| 2 | 1 | 6 | 186 | 25,8 | 157 | 1 383 | 1 540 | 50,1 | |
| — | — | — | 228 | 72,8 | 530 | 11 633 | 12 163 | 77,3 | |
| — | — | — | 222 | 70,7 | 620 | 11 666 | 12 286 | 78,2 | |
| 10 | 14 | 139 | 545 | 71,4 | 1 021 | 21 141 | 22 162 | 88,7 | |
| 11 | 13 | 160 | 756 | 55,2 | 1 159 | 21 905 | 23 064 | 90,7 | |
| — | — | — | 114 | 47,4 | 234 | 1 949 | 2 183 | 67,7 | |
| — | — | — | 113 | 47,8 | 221 | 1 919 | 2 140 | 76,4 | |
| — | — | — | 205 | 61,5 | 490 | 4 189 | 4 679 | 85,1 | |
| — | — | — | 243 | 50,2 | 567 | 4 438 | 5 005 | 73,6 | |
| — | — | — | 201 | 79,1 | 329 | 6 558 | 6 887 | 82,3 | |
| — | — | — | 326 | 86,2 | 305 | 5 885 | 6 190 | 95,9 | |
| 6 | — | 7 | 719 | 99,0 | 788 | 18 570 | 19 358 | 99,8 | |
| 6 | — | 9 | 786 | 99,6 | 933 | 19 039 | 19 972 | 97,9 | |
| 3 | 6 | 41 | 2 294 | 76,5 | 1 725 | 49 600 | 51 325 | 90,2 | |
| 5 | 3 | 54 | 3 769 | 74,0 | 1 999 | 57 029 | 59 028 | 94,7 | |
| 104 | 36 | 763 | 6 492 | 25,0 | 14 446 | 189 726 | 204 172 | 45,8 | |
| 105 | 32 | 762 | 7 428 | 25,7 | 15 731 | 199 680 | 215 411 | 58,3 | |
| 1 356 | 725 | 9 857 | 184 270 | 51,3 | 336 853 | 4 717 615 | 5 054 468 | 79,7 | |
| 1 452 | 839 | 10 663 | 215 279 | 50,1 | 369 931 | 4 991 314 | 5 361 245 | 80,2 | |

4. Streiks und Ausperrungen.

Im Jahre 1905.

(Statistik des Deutschen Reichs, Band 178.)

| Gewerbegruppen | Zahl der im Jahre 1905 begonnenen Streiks | Angaben über die im Jahre 1905 beendeten Streiks | | | | | | | | | | |
|---|---|--|-----------------------|--|--|------------------------------|--|-----------------|--------------------|------------------------|------------|-----------|
| | | Zahl der beendeten Streiks | Zahl der | | Höchstzahl der während der Dauer des Streiks | | Die Forderungen der Streikenden betrafen ... mal | | | Die Streikenden hatten | | |
| | | | betreffenden Betriebe | in den betroffenen Betrieben bei Ausbruch des Streiks beschäftigten Arbeiter | gleichzeitig streikenden Personen | gezwungen feiernden Arbeiter | den Arbeitslohn | die Arbeitszeit | andere Gegenstände | vollständigen | teilweisen | fehlenden |
| | | | | | | | | | | | | |
| Kunst- und Handelsgärtnerei usw. | 9 | 9 | 125 | 647 | 370 | — | 14 | 7 | 7 | 1 | 5 | 3 |
| Bergbau, Hütten- und Salinenwesen, Torfgräberei darunter: | 44 | 44 | 282 | 320 512 | 231 453 | 972 | 52 | 20 | 36 | 6 | 23 | 15 |
| Arbeiter in Steinkohlenbergw. . | 18 | 18 | 256 | 314 123 | 229 744 | 931 | 27 | 16 | 23 | — | 12 | 6 |
| Arbeiter in Braunkohlenbergw. . | 16 | 16 | 16 | 1 965 | 859 | 28 | 17 | 3 | 9 | 4 | 7 | 5 |
| Industrie d. Steine u. Erden darunter: | 124 | 121 | 346 | 11 527 | 5 751 | 873 | 112 | 26 | 77 | 32 | 43 | 46 |
| Arbeiter in Steinbrüchen | 11 | 10 | 36 | 861 | 397 | — | 8 | 2 | 7 | 2 | 6 | 2 |
| Steinmehnen, Steinbauer | 39 | 37 | 162 | 3 844 | 2 045 | 121 | 39 | 12 | 32 | 11 | 13 | 13 |
| Ziegeleiarbeiter | 23 | 23 | 43 | 2 771 | 1 181 | 614 | 23 | 4 | — | 6 | 6 | 11 |
| Töpfer | 9 | 9 | 18 | 557 | 271 | — | 8 | 5 | 15 | 1 | 7 | 1 |
| Glasarbeiter | 9 | 9 | 45 | 629 | 456 | 65 | 5 | 1 | 7 | 6 | 3 | — |
| Metallverarbeitung | 193 | 187 | 1 607 | 62 531 | 12 159 | 908 | 196 | 88 | 163 | 32 | 67 | 88 |
| darunter: | | | | | | | | | | | | |
| Metallarbeiter für unedle Metalle (exkl. Eisen) | 14 | 13 | 14 | 3 935 | 465 | — | 7 | 2 | 10 | 1 | 4 | 8 |
| Arbeiter für Erzeugung und Verarbeitung von Metalllegierungen | 22 | 22 | 240 | 13 487 | 2 520 | 7 | 15 | 4 | 14 | 5 | 3 | 14 |
| Formen, Sticher (Eisen) | 42 | 39 | 56 | 6 244 | 2 237 | 585 | 36 | 7 | 44 | 9 | 11 | 19 |
| Klempner | 32 | 32 | 568 | 3 027 | 1 954 | 25 | 48 | 32 | 22 | 4 | 19 | 9 |
| Groß- (Auf-)schmiede | 17 | 17 | 449 | 3 459 | 1 310 | 1 | 18 | 15 | 18 | 1 | 9 | 7 |
| Schlosser | 33 | 32 | 217 | 10 224 | 2 174 | — | 42 | 23 | 31 | 6 | 13 | 13 |
| Industrie der Maschinen, Instrum. u. Apparate. darunter: | 164 | 160 | 331 | 100 169 | 19 502 | 368 | 152 | 48 | 124 | 29 | 72 | 59 |
| Arbeiter in Maschinenfabriken . | 70 | 70 | 83 | 21 775 | 7 113 | 145 | 61 | 12 | 58 | 17 | 25 | 28 |
| Wagenbauer | 9 | 9 | 9 | 1 708 | 734 | — | 8 | 6 | 6 | — | 4 | 5 |
| Arbeiter in Fahrradfabriken . . . | 10 | 10 | 10 | 6 564 | 789 | 32 | 8 | 4 | 13 | 1 | 3 | 6 |
| Schiffsbauer | 23 | 22 | 37 | 11 928 | 2 823 | 122 | 33 | 9 | 11 | 3 | 14 | 5 |
| Arbeiter in Pianofortefabriken . | 13 | 11 | 86 | 3 793 | 2 047 | — | 13 | 7 | 4 | 1 | 6 | 4 |
| Arbeiter für elektrische Maschinen, Apparate, Anlagen usw. . | 18 | 18 | 26 | 50 198 | 5 201 | 39 | 9 | 4 | 16 | 4 | 10 | 4 |
| Chemische Industrie | 9 | 9 | 19 | 1 002 | 541 | — | 16 | 4 | 5 | — | 3 | 6 |
| Industrie der forstwirtschaftl. Nebenprodukte usw. | 9 | 9 | 11 | 973 | 438 | 56 | 14 | 6 | 11 | — | 4 | 5 |
| Textilindustrie | 87 | 86 | 158 | 31 351 | 12 526 | 546 | 76 | 17 | 73 | 16 | 36 | 34 |
| darunter: | | | | | | | | | | | | |
| Spinner | 16 | 16 | 16 | 5 099 | 541 | 53 | 12 | 1 | 6 | 4 | 2 | 10 |
| Weber | 52 | 51 | 107 | 18 825 | 9 141 | 475 | 46 | 8 | 52 | 9 | 23 | 19 |
| Papierindustrie | 29 | 27 | 67 | 2 967 | 1 449 | 81 | 29 | 12 | 26 | 4 | 9 | 14 |
| darunter: | | | | | | | | | | | | |
| Buchbinde | 12 | 11 | 20 | 1 438 | 457 | — | 10 | 3 | 10 | 3 | 3 | 5 |
| Lederindustrie | 76 | 76 | 838 | 11 352 | 4 674 | 85 | 84 | 43 | 74 | 15 | 39 | 22 |
| darunter: | | | | | | | | | | | | |
| Riemer und Sattler | 22 | 22 | 100 | 1 433 | 742 | — | 20 | 9 | 25 | 2 | 12 | 8 |
| Lagezierer | 29 | 29 | 621 | 2 781 | 1 834 | 4 | 44 | 24 | 37 | 6 | 15 | 8 |
| Industrie der Holz- und Schnitzstoffe | 379 | 372 | 2 122 | 53 748 | 17 939 | 318 | 382 | 169 | 252 | 75 | 163 | 134 |
| darunter: | | | | | | | | | | | | |
| Arbeiter für Holzrichtung und -konservierung | 7 | 7 | 7 | 397 | 256 | — | 6 | 2 | 2 | 1 | 4 | 2 |
| Arbeiter für grobe Holzwaren . . | 15 | 14 | 23 | 652 | 392 | 14 | 10 | 2 | 9 | 1 | 7 | 6 |
| Tischler, Schreiner | 275 | 272 | 1 944 | 47 992 | 15 358 | 228 | 295 | 130 | 189 | 59 | 122 | 91 |
| Böttcher | 13 | 13 | 40 | 339 | 195 | — | 13 | 10 | 19 | 2 | 6 | 5 |
| Korbmacher | 14 | 14 | 31 | 1 533 | 499 | 2 | 12 | 5 | 3 | 1 | 6 | 7 |

| Gewerbegruppen Gewerbearten | Zahl der im Jahre 1905 begonnenen Streiks | Angaben über die im Jahre 1905 beendeten Streiks | | | | | | | | | | |
|--|---|--|--|-----------------------------------|--|-----------------|---|------------------------|-------------|------------------------|------|--------|
| | | Zahl der beendeten Streiks | Zahl der betroffenen Betriebe | | Höchstzahl der während der Dauer des Streiks gleichzeitig streikenden Personen | | Die Forderungen der Streikenden betrafen ...mal | | | Die Streikenden hatten | | |
| | | | in den betroffenen Betrieben bei Ausbruch des Streiks beschäftigten Arbeiter | gleichzeitig streikenden Personen | gezwungen feiernden Arbeiter | den Arbeitslohn | die Arbeitszeit | andere Angelegenheiten | vollständig | teilweise | fein | Erfolg |
| Drechsler, Dreher, Schnitzer... | 24 | 21 | 38 | 774 | 356 | 8 | 19 | 9 | 9 | 2 | 8 | 11 |
| Bergolter, Ladierer..... | 19 | 19 | 21 | 1 613 | 661 | 66 | 16 | 6 | 13 | 5 | 9 | 5 |
| Industrie der Nahrungsmittel und Genussmittel | 57 | 54 | 574 | 8 964 | 5 380 | 42 | 46 | 15 | 65 | 7 | 18 | 29 |
| darunter: | | | | | | | | | | | | |
| Müller..... | 7 | 7 | 9 | 285 | 137 | — | 7 | 3 | 6 | — | 3 | 4 |
| Bäcker, Konditoren..... | 12 | 12 | 471 | 1 271 | 970 | — | 18 | 6 | 26 | 1 | 6 | 5 |
| Brauer und Mälzer..... | 18 | 17 | 36 | 1 526 | 467 | — | 7 | 3 | 14 | 3 | 3 | 11 |
| Tabakarbeiter..... | 15 | 13 | 42 | 4 948 | 3 592 | 44 | 10 | 1 | 17 | 1 | 5 | 7 |
| Bekleidungs- und Reinigungsgewerbe..... | 172 | 171 | 1 928 | 40 614 | 25 195 | 758 | 106 | 29 | 157 | 29 | 98 | 44 |
| darunter: | | | | | | | | | | | | |
| Schneider..... | 85 | 85 | 1 448 | 13 622 | 9 364 | 259 | 31 | 4 | 86 | 11 | 63 | 11 |
| Hutmacher..... | 16 | 16 | 16 | 861 | 408 | 40 | 13 | 1 | 6 | 4 | 6 | 6 |
| Rüschner..... | 11 | 10 | 35 | 1 304 | 813 | — | 6 | 3 | 12 | 1 | 1 | 8 |
| Schuhmacher..... | 45 | 45 | 343 | 6 149 | 4 482 | 267 | 42 | 14 | 44 | 10 | 19 | 16 |
| Baugewerbe..... | 882 | 865 | 5 408 | 106 979 | 59 893 | 6 612 | 928 | 281 | 509 | 228 | 316 | 321 |
| darunter: | | | | | | | | | | | | |
| Bauarbeiter, Handlanger usw.) | 337 | 334 | 1 472 | 48 818 | 28 595 | 4 691 | 312 | 62 | 171 | 83 | 113 | 138 |
| Mauerer..... | 233 | 226 | 737 | 22 490 | 11 584 | 1 348 | 211 | 75 | 111 | 58 | 73 | 95 |
| Zimmerer..... | 123 | 120 | 355 | 7 991 | 3 321 | 65 | 132 | 36 | 55 | 34 | 46 | 40 |
| Gläser..... | 23 | 23 | 204 | 1 281 | 669 | — | 34 | 22 | 35 | 10 | 8 | 5 |
| Maler..... | 45 | 45 | 1 886 | 10 928 | 7 776 | 58 | 96 | 42 | 52 | 8 | 25 | 12 |
| Stuckateure..... | 38 | 38 | 446 | 6 756 | 4 947 | 104 | 49 | 19 | 41 | 14 | 17 | 7 |
| Dachbeder..... | 24 | 24 | 96 | 1 082 | 690 | 57 | 35 | 11 | 14 | 8 | 10 | 6 |
| Steinsetzer, Plasterer, Asphaltierer..... | 47 | 43 | 106 | 3 682 | 1 548 | 226 | 47 | 11 | 20 | 9 | 17 | 17 |
| Ofensetzer..... | 6 | 6 | 60 | 2 643 | 351 | 3 | 5 | 1 | 4 | 2 | 4 | — |
| Gas- und Wasserinstallateure.. | 4 | 4 | 41 | 527 | 161 | — | 5 | 2 | 5 | 2 | 1 | 1 |
| Poligraphische Gewerbe..... | 40 | 39 | 47 | 4 949 | 1 332 | 58 | 39 | 16 | 50 | 11 | 13 | 15 |
| darunter: | | | | | | | | | | | | |
| Buch-, Stein- und Zinkdrucker. | 32 | 31 | 37 | 3 637 | 982 | 58 | 30 | 15 | 42 | 7 | 12 | 12 |
| Künstlerische Gewerbe.... | 4 | 4 | 10 | 128 | 41 | — | 6 | 3 | 4 | — | 2 | 2 |
| Handelsgewerbe..... | 73 | 73 | 330 | 12 093 | 5 575 | 208 | 70 | 22 | 42 | 20 | 24 | 29 |
| darunter: | | | | | | | | | | | | |
| Silbsarbeiter des Handels.... | 52 | 52 | 295 | 11 348 | 5 178 | 202 | 46 | 13 | 34 | 14 | 15 | 23 |
| Verkehrsgewerbe..... | 92 | 92 | 271 | 6 273 | 3 819 | 116 | 125 | 42 | 67 | 22 | 35 | 35 |
| darunter: | | | | | | | | | | | | |
| Kutscher bei Personenfuhwerk. | 9 | 9 | 9 | 239 | 101 | — | 10 | 1 | 6 | 3 | 3 | 3 |
| Kutscher bei Frachtfuhwerk.... | 52 | 52 | 159 | 3 956 | 2 250 | 16 | 70 | 27 | 31 | 8 | 23 | 21 |
| Weherbergungs- und Erquickungsgewerbe.... | 2 | 2 | 2 | 74 | 49 | 14 | 1 | 1 | 1 | — | 1 | 1 |
| Sonstige Gewerbe..... | 3 | 3 | 5 | 131 | 59 | — | 3 | — | 1 | 1 | — | 2 |
| Gesamtsumme 1905. | (2 448) | 2 403 | 14 481 | 776 984 | 408 145 | 12 015 | 2 451 849 | 1 744 | 528 | 971 904 | | |
| Vergleichen im Jahre 1904. | (1 908) | 1 870 | 10 321 | 273 364 | 113 480 | 6 788 | 1 779 614 | 1 359 | 449 | 688 733 | | |
| » » » 1903. | (1 405) | 1 374 | 7 000 | 198 636 | 85 603 | 13 811 | 1 247 372 | 925 | 300 | 444 630 | | |
| » » » 1902. | (1 084) | 1 060 | 3 437 | 131 086 | 53 912 | 6 272 | 796 222 | 564 | 228 | 235 597 | | |
| » » » 1901. | (1 071) | 1 056 | 4 561 | 141 220 | 55 262 | 7 420 | 868 249 | 586 | 200 | 285 571 | | |
| » » » 1900. | (7 1462) | 1 433 | 7 740 | 298 819 | 122 803 | 9 007 | 1 436 513 | 820 | 275 | 505 653 | | |

Ausperrungen haben im Jahre 1905: 263 stattgefunden, von denen innerhalb des Jahres 254 beendet wurden. Von diesen 254 Ausperrungen wurden 3 859 Betriebe betroffen, in denen 188 526 Arbeiter beschäftigt waren. Ausgesperrt wurden im ganzen 118 665 Personen, außerdem wurden 3 739 Arbeiter infolge der Ausperrungen zum Feiern gezwungen. Die Forderungen der Arbeitgeber betrafen 30mal den Arbeitslohn, 17mal die Arbeitszeit und 257mal andere Gegenstände. Die Ausperrung hatte in 65 Fällen vollen, in 147 Fällen teilweisen, in 42 Fällen keinen Erfolg.

1) Diese Zeile umfasst Baunehmen ohne nähere Angabe, Holz- und Bretterträger, Bauarbeiter, Handlanger, Mauerer und Zimmerer, Steinträger, Erdbarbeiter. 2) 3) 4) 5) 6) 7) Darunter 42 bzw. 32, 30, 13, 29, 48 Streiks, die im Jahre 1904 bzw. 1903, 1902, 1901, 1900, 1899 begonnen hatten.

5. Bergwerksbetrieb.

(Vierteljahrshefte zur Statistik des Deutschen Reichs 1905, IV.)

Zu 5—11. Die Nachweise umfassen das Deutsche Reich und das Großherzogtum Luxemburg, das Eisenerze, Roheisen, Gußeisen 2. Schmelzung und Flußeisen hervorbringt. — Die Angaben über die mittlere Belegschaft beziehen sich nur auf die Hauptbetriebe. Unter 5. sind bei den Hauptbetrieben auch diejenigen Werke gezählt, welche in Aus- und Vorrichtung begriffen oder wegen neuer Bauten oder durch Unglücksfälle im Betrieb an der Förderung von absatzfähigen Erzeugnissen verhindert waren. Die zum Teil nicht unbedeutende Belegschaft dieser Werke ist beim Nachweis der mittleren Belegschaft mitgezählt. Als Nebenbetriebe sind (unter 5.—7.) solche verzeichnet, die das betreffende Erzeugnis neben einem andern Haupterzeugnis gewannen. — Als Wert ist durchgängig der Verkaufswert am Ursprungsorte verstanden.

| Jahr | Zahl der betriebenen Werke | | Mittlere Belegschaft | Förderung | | Zahl der betriebenen Werke | | Mittlere Belegschaft | Förderung | |
|--------------------------------|----------------------------|---------------|----------------------|--------------------|-----------------|----------------------------|---------------|----------------------|--------------------|-----------------|
| | Hauptbetriebe | Nebenbetriebe | | Menge 1 000 Tonnen | Wert 1 000 Mark | Hauptbetriebe | Nebenbetriebe | | Menge 1 000 Tonnen | Wert 1 000 Mark |
| | | | Köpfe | | | | | Köpfe | | |
| Steinkohlen. | | | | | | | | | | |
| 1885 | 469 | 1 | 218 725 | 58 320,4 | 302 942 | 645 | — | 28 186 | 15 355,1 | 40 378 |
| 1890 | 425 | — | 262 475 | 70 237,8 | 538 044 | 628 | — | 33 161 | 19 053,0 | 49 769 |
| 1895 | 329 | — | 303 937 | 79 169,3 | 538 895 | 568 | — | 37 476 | 24 788,4 | 58 011 |
| 96 | 332 | — | 316 513 | 85 690,2 | 592 976 | 568 | — | 38 195 | 26 780,9 | 60 883 |
| 97 | 333 | — | 336 174 | 91 055,0 | 648 939 | 555 | — | 40 057 | 29 419,5 | 66 251 |
| 98 | 331 | — | 357 695 | 96 309,7 | 710 233 | 568 | — | 42 812 | 31 648,9 | 73 380 |
| 99 | 331 | — | 378 575 | 101 639,8 | 789 449 | 567 | — | 44 745 | 34 204,7 | 78 450 |
| 1900 | 338 | — | 413 693 | 109 290,2 | 966 065 | 569 | — | 50 911 | 40 498,0 | 98 497 |
| 01 | 336 | — | 448 000 | 108 539,4 | 1 015 254 | 562 | — | 58 537 | 44 480,0 | 110 280 |
| 02 | 326 | — | 451 187 | 107 473,9 | 950 517 | 546 | — | 53 740 | 43 126,3 | 102 571 |
| 03 | 330 | — | 470 305 | 116 637,8 | 1 005 153 | 542 | — | 52 518 | 45 819,5 | 107 412 |
| 04 | 324 | — | 490 604 | 120 815,5 | 1 033 861 | 533 | — | 52 875 | 48 635,1 | 112 101 |
| Braunkohlen. | | | | | | | | | | |
| 1885 | 10 | 4 | 858 | 377,5 | 1 955 | 7 | 4 | 4 133 | 920,9 | 11 130 |
| 1890 | 12 | 5 | 1 057 | 557,1 | 2 473 | 9 | 7 | 5 556 | 1 274,9 | 16 505 |
| 1895 | 10 | 6 | 900 | 686,9 | 3 108 | 14 | 9 | 6 735 | 1 521,9 | 20 715 |
| 96 | 10 | 6 | 929 | 758,9 | 3 249 | 18 | 8 | 6 914 | 1 780,6 | 25 156 |
| 97 | 10 | 6 | 905 | 763,4 | 3 217 | 24 | 10 | 8 580 | 1 946,2 | 26 065 |
| 98 | 10 | 7 | 857 | 807,8 | 3 389 | 28 | 11 | 9 482 | 2 208,9 | 29 650 |
| 99 | 10 | 9 | 830 | 861,1 | 3 828 | 35 | 11 | 10 460 | 2 493,1 | 32 161 |
| 1900 | 14 | 10 | 1 233 | 926,6 | 4 242 | 37 | 15 | 11 828 | 3 050,6 | 39 111 |
| 01 | 10 | 9 | 1 264 | 985,1 | 4 529 | 41 | 18 | 13 192 | 3 534,9 | 43 429 |
| 02 | 16 | 8 | 2 022 | 1 010,4 | 4 699 | 33 | 22 | 12 547 | 3 285,0 | 40 006 |
| 03 | 16 | 10 | 2 227 | 1 095,5 | 5 056 | 37 | 24 | 12 902 | 3 631,0 | 42 864 |
| 04 | 10 | 9 | 962 | 1 079,9 | 5 013 | 45 | 23 | 14 867 | 4 085,4 | 48 859 |
| Steinsalz. | | | | | | | | | | |
| 1885 | 10 | 4 | 858 | 377,5 | 1 955 | 7 | 4 | 4 133 | 920,9 | 11 130 |
| 1890 | 12 | 5 | 1 057 | 557,1 | 2 473 | 9 | 7 | 5 556 | 1 274,9 | 16 505 |
| 1895 | 10 | 6 | 900 | 686,9 | 3 108 | 14 | 9 | 6 735 | 1 521,9 | 20 715 |
| 96 | 10 | 6 | 929 | 758,9 | 3 249 | 18 | 8 | 6 914 | 1 780,6 | 25 156 |
| 97 | 10 | 6 | 905 | 763,4 | 3 217 | 24 | 10 | 8 580 | 1 946,2 | 26 065 |
| 98 | 10 | 7 | 857 | 807,8 | 3 389 | 28 | 11 | 9 482 | 2 208,9 | 29 650 |
| 99 | 10 | 9 | 830 | 861,1 | 3 828 | 35 | 11 | 10 460 | 2 493,1 | 32 161 |
| 1900 | 14 | 10 | 1 233 | 926,6 | 4 242 | 37 | 15 | 11 828 | 3 050,6 | 39 111 |
| 01 | 10 | 9 | 1 264 | 985,1 | 4 529 | 41 | 18 | 13 192 | 3 534,9 | 43 429 |
| 02 | 16 | 8 | 2 022 | 1 010,4 | 4 699 | 33 | 22 | 12 547 | 3 285,0 | 40 006 |
| 03 | 16 | 10 | 2 227 | 1 095,5 | 5 056 | 37 | 24 | 12 902 | 3 631,0 | 42 864 |
| 04 | 10 | 9 | 962 | 1 079,9 | 5 013 | 45 | 23 | 14 867 | 4 085,4 | 48 859 |
| Salzsalze.¹⁾ | | | | | | | | | | |
| 1885 | 785 | 48 | 36 072 | 9 157,9 | 33 914 | 66 | 49 | 13 380 | 680,6 | 7 647 |
| 1890 | 889 | 47 | 38 837 | 11 406,1 | 47 829 | 79 | 41 | 15 099 | 759,4 | 23 416 |
| 1895 | 543 | 30 | 33 556 | 12 349,6 | 41 076 | 54 | 30 | 13 701 | 706,4 | 10 577 |
| 96 | 634 | 32 | 35 223 | 14 162,3 | 51 399 | 43 | 27 | 13 391 | 729,9 | 17 023 |
| 97 | 708 | 32 | 37 991 | 15 466,0 | 60 088 | 45 | 26 | 13 749 | 663,9 | 16 881 |
| 98 | 635 | 28 | 38 320 | 15 901,3 | 60 825 | 61 | 31 | 14 147 | 641,7 | 22 047 |
| 99 | 706 | 29 | 40 917 | 17 989,6 | 70 170 | 72 | 36 | 14 582 | 664,5 | 35 420 |
| 1900 | 712 | 26 | 43 803 | 18 964,3 | 77 628 | 66 | 31 | 14 364 | 639,2 | 25 753 |
| 01 | 598 | 25 | 40 802 | 16 570,2 | 71 999 | 59 | 32 | 14 636 | 647,5 | 21 502 |
| 02 | 540 | 25 | 39 202 | 17 963,6 | 65 731 | 57 | 35 | 14 943 | 702,5 | 29 811 |
| 03 | 558 | 21 | 41 594 | 21 230,7 | 74 235 | 54 | 32 | 15 231 | 682,9 | 33 058 |
| 04 | 565 | 22 | 43 406 | 22 047,4 | 76 668 | 51 | 28 | 15 915 | 715,7 | 39 479 |

¹⁾ Kalinit und andere Kalirohsalze.

| Jahr | Zahl der betriebenen Werke | | Mittlere Beleg- schaft | Förderung | | Zahl der betriebenen Werke | | Mittlere Beleg- schaft | Förderung | |
|--------------------|----------------------------|--------|---------------------------|--------------------------|-----------------------|----------------------------|--------|---------------------------|--------------------------|-----------------------|
| | Haupt- | Neben- | | Menge 1 000 Tonnen | Wert 1 000 Mark | Haupt- | Neben- | | Menge 1 000 Tonnen | Wert 1 000 Mark |
| | betriebe | | Köpfe | | | betriebe | | Köpfe | | |
| bleierz. | | | | | | | | | | |
| 1885 | 119 | 54 | 15 391 | 157,9 | 15 093 | 21 | 72 | 16 043 | 621,4 | 19 255 |
| 1890 | 140 | 53 | 14 453 | 168,2 | 18 098 | 23 | 69 | 15 212 | 596,1 | 20 167 |
| 1895 | 95 | 46 | 12 496 | 161,6 | 12 940 | 25 | 46 | 13 629 | 633,4 | 15 380 |
| 96 | 104 | 35 | 12 289 | 157,5 | 12 996 | 18 | 48 | 14 081 | 717,3 | 16 959 |
| 97 | 132 | 36 | 12 385 | 150,2 | 13 016 | 21 | 45 | 14 420 | 700,6 | 19 010 |
| 98 | 144 | 38 | 13 008 | 149,3 | 13 113 | 29 | 48 | 14 454 | 702,8 | 19 685 |
| 99 | 171 | 38 | 13 803 | 144,4 | 14 112 | 53 | 56 | 14 911 | 733,6 | 20 868 |
| 1900 | 187 | 44 | 14 965 | 148,3 | 18 072 | 61 | 53 | 15 587 | 747,7 | 23 816 |
| 01 | 161 | 39 | 13 701 | 153,3 | 14 141 | 60 | 51 | 15 852 | 777,3 | 24 299 |
| 02 | 116 | 46 | 12 389 | 167,9 | 13 436 | 47 | 48 | 16 198 | 761,9 | 20 431 |
| 03 | 102 | 36 | 11 761 | 166,0 | 14 084 | 48 | 47 | 16 159 | 772,7 | 20 449 |
| 04 | 96 | 34 | 11 304 | 164,4 | 14 706 | 51 | 52 | 16 909 | 798,2 | 21 731 |
| Kupfererze. | | | | | | | | | | |
| 1885 | 44 | 3 | 6 208 | 24,6 | 4 290 | 2 372 | 283 | 342 394 | 85 817,9 | 439 876 |
| 1890 | 29 | 2 | 6 053 | 21,4 | 4 584 | 2 398 | 280 | 395 339 | 104 322,3 | 725 646 |
| 1895 | 20 | 1 | 4 721 | 10,8 | 1 708 | 1 794 | 221 | 430 155 | 120 293,8 | 706 475 |
| 96 | 18 | 1 | 4 425 | 11,3 | 1 712 | 1 888 | 214 | 445 048 | 131 061,2 | 786 686 |
| 97 | 19 | 1 | 4 045 | 9,7 | 1 453 | 1 989 | 209 | 471 203 | 140 453,2 | 859 290 |
| 98 | 19 | 1 | 3 645 | 14,7 | 1 883 | 1 956 | 209 | 497 340 | 148 673,0 | 938 896 |
| 99 | 14 | 1 | 3 214 | 13,5 | 1 919 | 2 142 | 227 | 526 184 | 159 065,3 | 1 051 631 |
| 1900 | 11 | 1 | 2 925 | 12,6 | 2 059 | 2 241 | 229 | 573 078 | 174 666,8 | 1 263 244 |
| 01 | 11 | 2 | 2 887 | 11,6 | 1 551 | 2 001 | 221 | 612 781 | 176 070,3 | 1 313 873 |
| 02 | 10 | 1 | 2 614 | 11,7 | 1 389 | 1 850 | 236 | 608 872 | 174 880,1 | 1 235 759 |
| 03 | 8 | 1 | 2 252 | 11,5 | 1 245 | 1 829 | 212 | 628 630 | 190 441,1 | 1 311 950 |
| 04 | 7 | 1 | 2 122 | 10,4 | 1 206 | 1 872 | 210 | 653 230 | 198 784,9 | 1 363 789 |

¹⁾ Außer den aufgeführten Bergwerkserzeugnissen sind in dieser Summe enthalten: Graphit, Asphalt, Erdöl, Bitterfalze, Borazit, Zinnerze, Quecksilbererze, Kobalterze, Nickelzerze, Antimonerze, Arsenikerze, Manganerze, Wisnuterze, Uranerze, Wolframerze, Schwefelkies, Vitriol- und Alaunerze.

6. Gewinnung von Salzen aus wässriger Lösung. (S. Vorbemerkung bei 5.)

| Jahr | Zahl der betriebenen Werke | | Mittlere Beleg- schaft | Kochsalz | | Zahl der betriebenen Werke | | Mittlere Beleg- schaft | Chlorkalium | |
|-----------------------------------|----------------------------|--------|---------------------------|--------------------------|-----------------------|----------------------------|--------|---------------------------|--------------------------|-----------------------|
| | Haupt- | Neben- | | Menge 1 000 Tonnen | Wert 1 000 Mark | Haupt- | Neben- | | Menge 1 000 Tonnen | Wert 1 000 Mark |
| | betriebe | | Köpfe | | | betriebe | | Köpfe | | |
| Kochsalz. | | | | | | | | | | |
| 1885 | 71 | 6 | 3 348 | 461,3 | 11 751 | 23 | 4 | 2 081 | 107,2 | 14 676 |
| 1890 | 71 | 9 | 3 303 | 492,6 | 13 286 | 23 | 2 | 2 652 | 137,0 | 17 735 |
| 1895 | 73 | 8 | 3 288 | 525,4 | 14 253 | 23 | 3 | 2 481 | 154,4 | 19 685 |
| 96 | 72 | 10 | 3 328 | 547,5 | 14 650 | 21 | 3 | 2 455 | 174,5 | 22 874 |
| 97 | 71 | 10 | 3 336 | 543,3 | 12 137 | 20 | 3 | 2 371 | 168,0 | 23 058 |
| 98 | 71 | 9 | 3 440 | 563,7 | 12 466 | 20 | 3 | 2 769 | 191,3 | 25 541 |
| 99 | 69 | 9 | 3 308 | 571,1 | 12 087 | 19 | 3 | 3 286 | 207,5 | 27 205 |
| 1900 | 70 | 9 | 3 482 | 587,5 | 14 268 | 21 | 3 | 4 040 | 271,5 | 35 175 |
| 01 | 70 | 9 | 3 640 | 578,8 | 15 730 | 25 | 3 | 4 353 | 294,7 | 35 129 |
| 02 | 69 | 10 | 3 567 | 572,8 | 15 613 | 26 | 3 | 4 587 | 267,5 | 31 545 |
| 03 | 71 | 8 | 3 504 | 598,4 | 14 184 | 27 | 3 | 4 384 | 280,2 | 34 140 |
| 04 | 71 | 8 | 3 586 | 621,8 | 14 706 | 30 | 4 | 4 754 | 297,2 | 35 402 |
| Andere Salze.¹⁾ | | | | | | | | | | |
| 1885 | 26 | 65 | 629 | 166,6 | 9 859 | 120 | 75 | 6 058 | 735,1 | 36 286 |
| 1890 | 26 | 63 | 722 | 187,7 | 10 763 | 120 | 74 | 6 677 | 817,3 | 41 784 |
| 1895 | 27 | 61 | 686 | 178,0 | 8 769 | 123 | 72 | 6 455 | 857,8 | 42 707 |
| 96 | 29 | 58 | 684 | 178,7 | 8 788 | 122 | 71 | 6 467 | 900,7 | 46 312 |
| 97 | 28 | 56 | 659 | 183,5 | 8 225 | 119 | 69 | 6 366 | 894,8 | 43 420 |
| 98 | 27 | 60 | 668 | 191,5 | 9 307 | 118 | 72 | 6 877 | 948,5 | 47 314 |
| 99 | 27 | 62 | 634 | 216,9 | 10 392 | 115 | 74 | 7 228 | 995,5 | 49 684 |
| 1900 | 27 | 66 | 681 | 253,4 | 12 766 | 118 | 78 | 8 203 | 1 112,4 | 62 209 |
| 01 | 26 | 75 | 657 | 247,6 | 13 314 | 121 | 87 | 8 650 | 1 121,1 | 64 173 |
| 02 | 27 | 75 | 819 | 248,2 | 12 647 | 122 | 88 | 8 973 | 1 088,5 | 59 805 |
| 03 | 24 | 73 | 742 | 257,9 | 14 559 | 122 | 84 | 8 630 | 1 136,5 | 62 883 |
| 04 | 25 | 78 | 783 | 273,3 | 16 255 | 126 | 90 | 9 123 | 1 192,3 | 66 363 |

¹⁾ Hierzu gehören: Chlormagnesium, Glaubersalz, schwefelsaures Kali, schwefelsaure Kalimagnesia, schwefelsaure Magnesia, schwefelsaure Tonerde, Mann.

7. Hüttenbetrieb. (S. Vorbemerkung bei 5.)

| Jahr | Zahl der betriebenen Werke | | Mittlere Beleg- schaft | Gewinnung | | Zahl der betriebenen Werke | | Mittlere Beleg- schaft | Gewinnung | | |
|--|----------------------------|--------------------|---------------------------|----------------------|-------------------|--|--------------------|---------------------------|----------------------|-------------------|--|
| | Haupt- betriebe | Neben- betriebe | | Menge 1000 Tonnen | Wert 1000 Mark | Haupt- betriebe | Neben- betriebe | | Menge 1000 Tonnen | Wert 1000 Mark | |
| | | | Köpfe | | | | | Köpfe | | | |
| Roheisen. (Näheres siehe unter 8. Hochofenbetrieb.) | | | | | | Zink. | | | | | |
| 1885 | 121 | 4 | 22 768 | 3 687,4 | 160 947 | 30 | 2 | 9 034 | 129,1 | 33 860 | |
| 1890 | 102 | 6 | 24 846 | 4 658,5 | 267 580 | 28 | 3 | 9 271 | 139,3 | 62 393 | |
| 1895 | 103 | 1 | 24 059 | 5 464,5 | 236 952 | 27 | 3 | 10 369 | 150,3 | 41 637 | |
| 96 | 106 | — | 26 562 | 6 372,6 | 299 660 | 27 | 3 | 10 467 | 153,1 | 47 108 | |
| 97 | 108 | 1 | 30 459 | 6 881,5 | 350 147 | 28 | 3 | 10 711 | 150,7 | 50 477 | |
| 98 | 108 | 1 | 30 778 | 7 312,8 | 378 752 | 28 | 3 | 10 533 | 154,9 | 58 834 | |
| 99 | 107 | 1 | 36 334 | 8 143,1 | 455 875 | 28 | 3 | 10 631 | 153,2 | 72 951 | |
| 1900 | 107 | 1 | 34 743 | 8 520,5 | 551 146 | 27 | 3 | 10 779 | 155,8 | 62 067 | |
| 01 | 107 | 1 | 32 367 | 7 880,1 | 491 774 | 27 | 4 | 10 561 | 166,3 | 54 787 | |
| 02 | 98 | 1 | 32 399 | 8 529,9 | 455 699 | 26 | 4 | 10 859 | 174,9 | 62 228 | |
| 03 | 98 | 1 | 35 361 | 10 017,9 | 525 007 | 26 | 4 | 10 626 | 182,5 | 73 921 | |
| 04 | 98 | 2 | 35 358 | 10 058,3 | 520 736 | 25 | 2 | 11 406 | 193,1 | 84 650 | |
| Blei (einschl. Raufgälte). | | | | | | Kupfer (einschl. Schwarzkupfer u. Kupferstein). | | | | | |
| 1885 | 13 | 21 | 2 580 | 97,3 | 20 271 | 9 | 7 | 3 163 | 20,3 | 20 263 | |
| 1890 | 14 | 18 | 3 050 | 105,8 | 26 686 | 9 | 10 | 3 495 | 25,2 | 29 147 | |
| 1895 | 14 | 16 | 2 799 | 114,5 | 23 041 | 9 | 14 | 3 764 | 26,6 | 23 475 | |
| 96 | 14 | 18 | 2 902 | 117,7 | 25 975 | 9 | 14 | 3 968 | 29,9 | 29 330 | |
| 97 | 13 | 19 | 2 731 | 122,2 | 29 495 | 9 | 11 | 4 313 | 29,7 | 30 239 | |
| 98 | 13 | 19 | 2 796 | 136,6 | 35 284 | 9 | 7 | 4 475 | 30,8 | 32 737 | |
| 99 | 13 | 20 | 2 682 | 132,8 | 38 343 | 9 | 8 | 4 677 | 34,7 | 50 092 | |
| 1900 | 13 | 20 | 2 613 | 124,6 | 41 764 | 9 | 10 | 4 742 | 35,1 | 49 392 | |
| 01 | 13 | 21 | 2 866 | 127,2 | 33 361 | 9 | 13 | 4 806 | 31,7 | 46 610 | |
| 02 | 14 | 19 | 3 039 | 144,5 | 32 382 | 9 | 12 | 4 699 | 31,0 | 34 384 | |
| 03 | 14 | 17 | 2 980 | 149,7 | 34 595 | 8 | 14 | 4 672 | 31,8 | 38 096 | |
| 04 | 14 | 17 | 2 999 | 141,9 | 33 663 | 9 | 14 | 4 772 | 30,9 | 36 609 | |
| Silber (Reinmetall). ¹⁾ | | | | | | Gold (Reinmetall). ¹⁾ | | | | | |
| Kilogramm | | | | | | Kilogramm | | | | | |
| 1885 | 7 | 14 | 2 121 | 308 745 | 44 048 | — | 8 | — | 1 403 | 3 923 | |
| 1890 | 7 | 16 | 2 466 | 402 257 | 56 060 | — | 9 | — | 2 277 | 6 335 | |
| 1895 | 7 | 15 | 2 288 | 391 979 | 34 403 | — | 13 | — | 3 547 | 9 878 | |
| 96 | 6 | 15 | 2 084 | 428 429 | 38 872 | — | 13 | — | 2 487 | 6 916 | |
| 97 | 7 | 13 | 2 351 | 448 068 | 36 381 | — | 14 | — | 2 781 | 7 737 | |
| 98 | 7 | 14 | 2 477 | 480 578 | 38 157 | — | 14 | — | 2 847 | 7 913 | |
| 99 | 7 | 14 | 2 491 | 467 590 | 37 832 | — | 13 | — | 2 605 | 7 259 | |
| 1900 | 7 | 14 | 2 053 | 415 735 | 34 653 | — | 12 | — | 3 055 | 8 523 | |
| 01 | 7 | 14 | 2 012 | 403 796 | 32 519 | — | 13 | — | 2 755 | 7 688 | |
| 02 | 6 | 15 | 1 855 | 430 610 | 30 800 | — | 12 | — | 2 664 | 7 431 | |
| 03 | 6 | 14 | 1 798 | 396 253 | 28 897 | — | 13 | — | 2 572 | 7 175 | |
| 04 | 6 | 15 | 1 798 | 389 827 | 30 367 | — | 13 | — | 2 738 | 7 636 | |
| Schwefelsäure. ²⁾ | | | | | | Summe aller Hüttenzeugnisse. ³⁾ | | | | | |
| 1 000 Tonnen | | | | | | 1 000 Tonnen | | | | | |
| 1885 | 60 | 15 | 3 852 | 343,3 | 13 468 | 266 | 140 | 44 041 | 4 297,9 | 303 779 | |
| 1890 | 64 | 10 | 3 856 | 507,0 | 17 036 | 241 | 152 | 47 630 | 5 461,9 | 475 126 | |
| 1895 | 62 | 12 | 3 459 | 608,9 | 17 695 | 238 | 144 | 47 401 | 6 394,7 | 396 257 | |
| 96 | 59 | 14 | 3 383 | 668,9 | 18 244 | 238 | 150 | 50 080 | 7 374,7 | 477 088 | |
| 97 | 61 | 13 | 3 553 | 707,1 | 18 318 | 242 | 149 | 54 855 | 7 926,1 | 535 185 | |
| 98 | 59 | 15 | 3 598 | 768,2 | 20 348 | 243 | 138 | 55 411 | 8 438,0 | 584 424 | |
| 99 | 59 | 17 | 3 683 | 832,7 | 22 948 | 240 | 138 | 61 268 | 9 334,3 | 701 043 | |
| 1900 | 58 | 17 | 3 798 | 849,9 | 24 282 | 241 | 136 | 59 664 | 9 723,1 | 791 635 | |
| 01 | 61 | 18 | 4 824 | 856,8 | 24 448 | 242 | 140 | 58 518 | 9 097,7 | 708 835 | |
| 02 | 60 | 20 | 4 775 | 965,0 | 26 889 | 231 | 137 | 58 730 | 9 885,4 | 672 824 | |
| 03 | 60 | 19 | 5 242 | 1 010,6 | 28 709 | 230 | 140 | 61 785 | 11 433,2 | 761 538 | |
| 04 | 78 | 21 | 6 150 | 1 207,9 | 33 717 | 247 | 148 | 63 636 | 11 676,9 | 777 511 | |

1) Davon wurden gewonnen

| | Silber kg aus | | | Gold kg aus | | |
|------|---------------|----------|-----------------|-------------|----------|-----------------|
| | inländ. | ausländ. | in- u. ausländ. | inländ. | ausländ. | in- u. ausländ. |
| | Erzen | | | Erzen | | |
| 1900 | 168 349 | 195 698 | 51 888 | 99 | 506 | 2 450 |
| 01 | 171 777 | 197 968 | 34 051 | 90 | 420 | 2 245 |
| 02 | 178 409 | 214 048 | 38 153 | 94 | 331 | 2 239 |
| 03 | 180 374 | 168 836 | 47 043 | 106 | 344 | 2 122 |
| 04 | 180 736 | 153 266 | 55 825 | 97 | 361 | 2 280 |

2) Engl. Schwefelsäure und rauchendes Nitricäsi. Die Angaben beziehen sich nur auf solche Betriebe, welche Erze zur Herstellung von Schwefelsäure verarbeiten.

3) Außer den aufgeführten Hüttenzeugnissen sind in dieser Summe enthalten: Quecksilber, Nidel, Blaufarbstoffe, Cadmium, Zinn, Zinnfals, Wismut, Antimon, Manganerze, Uranpräparate, Arsenfalsen, Selen, Schwefel, Nitricäsi und Farberden.

8. Hochofenbetrieb. (S. Vorbemerkung bei 5.)

| Jahr | In Hochofenwerken | waren Hochöfen | | Betriebsdauer der Hochöfen Wochen | Mittlere Belegschaft Köpfe | Verhüttete Rohstoffe (Erze, Schlacken, Zuschläge) 1000 Tonnen | Erzeugtes Roheisen: | | | |
|------|-------------------|-------------------|----------------|-----------------------------------|----------------------------|---|----------------------------|-------------------|----------------|--------|
| | | vorhanden | in Betrieb | | | | Gußwaren erster Schmelzung | | zur Gießerei | |
| | | Menge 1000 Tonnen | Wert 1000 Mark | Menge 1000 Tonnen | Wert 1000 Mark | Menge 1000 Tonnen | Wert 1000 Mark | Menge 1000 Tonnen | Wert 1000 Mark | |
| 1885 | 125 | 298 | 229 | 10 758 | 22 768 | 11 325,0 | 40,1 | 5 080 | 446,7 | 21 213 |
| 1890 | 108 | 268 | 222 | 10 480 | 24 846 | 14 085,9 | 32,8 | 3 880 | 619,0 | 39 086 |
| 1895 | 104 | 263 | 212 | 9 929 | 24 059 | 15 421,4 | 31,7 | 3 226 | 855,8 | 40 565 |
| 96 | 106 | 265 | 229 | 10 846 | 26 562 | 17 950,1 | 32,6 | 3 347 | 944,4 | 48 508 |
| 97 | 109 | 273 | 242 | 11 661 | 30 459 | 19 159,1 | 42,9 | 4 466 | 1 089,1 | 58 576 |
| 98 | 109 | 281 | 253 | 11 587 | 30 778 | 20 327,9 | 45,5 | 4 236 | 1 232,1 | 67 702 |
| 99 | 108 | 285 | 263 | 12 806 | 36 334 | 22 879,1 | 48,6 | 5 657 | 1 383,9 | 81 349 |
| 1900 | 108 | 298 | 274 | 13 252 | 34 743 | 24 291,8 | 51,3 | 6 378 | 1 373,1 | 94 746 |
| 01 | 108 | 309 | 263 | 11 517 | 32 367 | 22 162,9 | 46,9 | 4 934 | 1 432,0 | 98 089 |
| 02 | 99 | 289 | 241 | 10 946 | 32 399 | 23 725,7 | 45,2 | 4 671 | 1 484,0 | 84 379 |
| 03 | 99 | 293 | 254 | 12 546 | 35 361 | 27 942,4 | 52,2 | 5 373 | 1 714,5 | 95 834 |
| 04 | 100 | 297 | 254 | 11 930 | 35 358 | 28 033,5 | 56,1 | 5 031 | 1 740,3 | 96 440 |

| Jahr | Erzeugtes Roheisen: | | | | | | | | Gesamterzeugung von Roheisen (S. 7 auf Seite 50) | |
|------|-------------------------------------|----------------|--------------------------------------|----------------|-------------------------------|----------------|-------------------------------------|----------------|--|----------------|
| | Bessemerroheisen (saures Verfahren) | | Thomasroheisen (basisches Verfahren) | | Stahlbleien und Spiegelbleien | | Puddelroheisen (ohne Spiegelbleien) | | Bruch- und Waßbleien | |
| | Menge 1000 Tonnen | Wert 1000 Mark | Menge 1000 Tonnen | Wert 1000 Mark | Menge 1000 Tonnen | Wert 1000 Mark | Menge 1000 Tonnen | Wert 1000 Mark | Menge 1000 Tonnen | Wert 1000 Mark |
| 1885 | 1 300,2 | 14,6 | 764 | 3 687,4 | 160 947 | | | | | |
| 1890 | 2 135,8 | 8,0 | 415 | 4 658,5 | 267 580 | | | | | |
| 1895 | 3 373,2 | 9,8 | 409 | 5 464,5 | 236 952 | | | | | |
| 96 | 4 054,8 | 10,0 | 418 | 6 372,6 | 299 660 | | | | | |
| 97 | 4 481,7 | 11,4 | 495 | 6 881,5 | 350 147 | | | | | |
| 98 | 4 850,4 | 12,0 | 484 | 7 312,8 | 378 752 | | | | | |
| 99 | 5 475,4 | 12,5 | 608 | 8 143,1 | 455 875 | | | | | |
| 1900 | 5 983,0 | 13,9 | 691 | 8 520,5 | 551 146 | | | | | |
| 01 | 5 461,1 | 12,8 | 453 | 7 880,1 | 491 774 | | | | | |
| 02 | 6 218,4 | 11,9 | 426 | 8 529,9 | 455 699 | | | | | |
| 03 | 465,0 | 14,6 | 527 | 10 017,9 | 525 007 | | | | | |
| 04 | 429,6 | 13,6 | 483 | 10 058,3 | 520 736 | | | | | |

9. Eisengießereibetrieb. (S. Vorbemerkung bei 5.)

| Jahr | Zahl der betriebenen Werke ¹⁾ | Mittlere Belegschaft Köpfe | Ver-schmolzenes Roheisen und Alt-eisen 1000 Tonnen | Erzeugte Gußwaren zweiter Schmelzung: | | | | | |
|------|--|----------------------------|--|---------------------------------------|----------------|-------------------|----------------|-------------------|----------------|
| | | | | Geschirrguß | | Röhren | | Sonstige Gußwaren | |
| | | | | Menge 1000 Tonnen | Wert 1000 Mark | Menge 1000 Tonnen | Wert 1000 Mark | Menge 1000 Tonnen | Wert 1000 Mark |
| 1885 | 1 072 | 46 161 | 761,2 | 50,7 | 10 039 | 85,0 | 10 106 | 537,6 | 94 184 |
| 1890 | 1 148 | 63 960 | 1 181,3 | 73,3 | 15 200 | 142,1 | 19 614 | 811,9 | 151 778 |
| 1895 | 1 232 | 67 903 | 1 341,3 | 73,6 | 13 252 | 165,0 | 17 768 | 916,2 | 154 006 |
| 96 | 1 215 | 74 536 | 1 570,2 | 88,7 | 16 534 | 195,0 | 21 925 | 1 080,3 | 187 804 |
| 97 | 1 216 | 79 844 | 1 681,0 | 86,3 | 16 429 | 195,0 | 22 253 | 1 168,3 | 208 532 |
| 98 | 1 213 | 85 435 | 1 824,2 | 92,0 | 17 675 | 212,4 | 27 623 | 1 278,0 | 231 067 |
| 99 | 1 238 | 91 613 | 2 038,2 | 103,0 | 21 009 | 243,2 | 35 174 | 1 422,8 | 272 667 |
| 1900 | 1 253 | 95 548 | 2 090,0 | 111,8 | 23 632 | 272,0 | 39 605 | 1 412,6 | 285 377 |
| 01 | 1 249 | 85 715 | 1 753,3 | 98,1 | 19 276 | 254,8 | 32 660 | 1 160,5 | 221 055 |
| 02 | 1 295 | 84 530 | 1 805,5 | 96,7 | 18 330 | 297,3 | 35 044 | 1 175,2 | 208 329 |
| 03 | 1 282 | 87 821 | 1 992,5 | 108,7 | 20 496 | 280,9 | 32 104 | 1 325,6 | 229 820 |
| 04 | 1 621 | 104 604 | 2 363,7 | 115,8 | 22 405 | 320,2 | 37 621 | 1 603,9 | 285 669 |

¹⁾ Wegen fehlender Angaben sind hier nicht zur Nachweisung gelangt im Jahre 1885: 37 Werke, 1890: 30 Werke, 1895: 48 Werke, 1896: 52 Werke, 1897: 54 Werke, 1898: 46 Werke, 1899: 32 Werke, 1900: 26 Werke, 1901: 24 Werke, 1902: 22 Werke, 1903: 20 Werke, 1904: 95 Werke. Nach ungefährender Schätzung betrug die Erzeugung dieser Werke 1885: 7 700 t zu 1 372 000 M., 1890: 7 000 t zu 1 426 000 M., 1895: 17 600 t zu 3 630 000 M., 1896: 19 950 t zu 3 981 700 M., 1897: 23 670 t zu 5 408 800 M., 1898: 15 100 t zu 3 650 000 M., 1899: 7 950 t zu 1 750 500 M., 1900: 16 250 t zu 3 675 000 M., 1901: 7 200 t zu 1 125 000 M., 1902: 5 800 t zu 1 450 000 M., 1903: 6 600 t zu 1 325 000 M., 1904: 32 266 t zu 5 535 000 M.

10. Schweißisenbetrieb. (S. Vorbemerkung bei 5.)

| Jahr | Zahl der betriebenen Werke ¹⁾ | Mittlere Belegschaft Köpfe | Verarbeitetes Eisen 1000 Tonnen | Erzeugnisse aus Schweißisen und Schweißstahl: | | | | | |
|--|--|---|---------------------------------|---|----------------|--|----------------|---|----------------|
| | | | | Rohsluppen und Rohschienen zum Verkauf | | Zementstahl zum Verkauf | | Eisenbahnschienen und Schienenbefestigungsteile | |
| | | | | Menge 1000 Tonnen | Wert 1000 Mark | Menge 1000 Tonnen | Wert 1000 Mark | Menge 1000 Tonnen | Wert 1000 Mark |
| 1885 | 313 | 54 114 | 2 055,2 | 91,8 | 6 943 | 0,4 | 59 | 23,6 | 3 138 |
| 1890 | 255 | 53 970 | 2 194,2 | 71,9 | 6 843 | 0,5 | 83 | 11,2 | 2 059 |
| 1895 | 208 | 38 190 | 1 369,6 | 83,8 | 5 956 | 0,2 | 35 | 1,5 | 204 |
| 96 | 192 | 39 684 | 1 521,0 | 86,5 | 7 166 | 0,3 | 38 | 1,8 | 253 |
| 97 | 186 | 39 958 | 1 455,5 | 79,6 | 7 335 | 0,3 | 52 | 6,5 | 1 020 |
| 98 | 176 | 38 135 | 1 480,9 | 82,9 | 7 383 | — | — | 11,9 | 1 290 |
| 99 | 175 | 37 667 | 1 549,8 | 79,2 | 8 524 | — | — | 15,7 | 2 041 |
| 1900 | 174 | 38 145 | 1 347,7 | 69,3 | 8 846 | — | — | 18,9 | 2 835 |
| 01 | 164 | 31 565 | 1 051,0 | 36,0 | 3 498 | — | — | 19,8 | 2 544 |
| 02 | 156 | 27 479 | 1 107,4 | 52,0 | 4 545 | 0,0 | 3 | 23,6 | 2 568 |
| 03 | 147 | 27 125 | 1 127,6 | 53,2 | 4 297 | 0,0 | 2 | 27,0 | 2 819 |
| 04 | 139 | 24 334 | 1 116,9 | 52,3 | 4 444 | 0,0 | 2 | 21,5 | 2 330 |
| Erzeugnisse aus Schweißisen und Schweißstahl: | | | | | | | | | |
| Eiserne Bahnschwellen und Schwellenbefestigungsteile | | Rollendes Eisenbahnmateriäl (Achsen, Räder, Radreifen usw.) | | Handelseisen (Zaßeneisen, Baueisen, Profilleisen) | | Platten und Bleche außer Weißblech | | | |
| Menge 1000 Tonnen | Wert 1000 Mark | Menge 1000 Tonnen | Wert 1000 Mark | Menge 1000 Tonnen | Wert 1000 Mark | Menge 1000 Tonnen | Wert 1000 Mark | Menge 1000 Tonnen | Wert 1000 Mark |
| 1885 | 27,7 | 3 324 | 9,2 | 1 916 | 820,8 | 88 601 | 246,0 | 38 462 | |
| 1890 | 16,2 | 2 223 | 15,6 | 3 016 | 1 027,4 | 142 247 | 231,3 | 44 889 | |
| 1895 | 0,6 | 112 | 5,3 | 1 156 | 789,8 | 82 425 | 91,3 | 10 921 | |
| 96 | 0,2 | 30 | 5,7 | 1 263 | 887,7 | 101 532 | 99,4 | 12 574 | |
| 97 | 0,5 | 71 | 13,3 | 2 380 | 793,6 | 97 367 | 109,6 | 14 639 | |
| 98 | 0,5 | 117 | 12,1 | 2 399 | 829,9 | 103 239 | 108,3 | 14 816 | |
| 99 | 0,1 | 17 | 8,5 | 2 082 | 902,9 | 127 497 | 67,0 | 11 456 | |
| 1900 | 0,2 | 29 | 8,3 | 1 925 | 748,7 | 121 391 | 55,1 | 10 576 | |
| 01 | 0,2 | 24 | 6,0 | 1 292 | 599,6 | 79 923 | 44,2 | 7 693 | |
| 02 | 0,7 | 122 | 5,8 | 1 199 | 662,7 | 79 963 | 44,9 | 7 276 | |
| 03 | 0,1 | 13 | 4,0 | 855 | 627,1 | 75 181 | 48,9 | 7 723 | |
| 04 | 1,3 | 304 | 3,4 | 725 | 606,9 | 73 183 | 48,7 | 6 940 | |
| Erzeugnisse aus Schweißisen und Schweißstahl: | | | | | | | | | |
| Weißblech | | Draht | | Röhren | | Andere verkäufliche Eisen- und Stahlforten | | | |
| Menge 1000 Tonnen | Wert 1000 Mark | Menge 1000 Tonnen | Wert 1000 Mark | Menge 1000 Tonnen | Wert 1000 Mark | Menge 1000 Tonnen | Wert 1000 Mark | Menge 1000 Tonnen | Wert 1000 Mark |
| 1885 | 4,9 | 1 943 | 220,8 | 26 311 | 12,2 | 2 738 | 47,6 | 9 942 | |
| 1890 | — | — | 122,0 | 16 188 | 15,5 | 4 140 | 47,5 | 12 757 | |
| 1895 | — | — | 36,8 | 4 363 | 33,3 | 6 405 | 34,0 | 9 323 | |
| 96 | — | — | 35,6 | 5 180 | 42,2 | 10 568 | 38,7 | 11 188 | |
| 97 | — | — | 34,1 | 5 363 | 37,7 | 10 257 | 36,3 | 10 877 | |
| 98 | — | — | 33,4 | 5 372 | 46,7 | 12 019 | 34,5 | 10 913 | |
| 99 | — | — | 32,6 | 4 897 | 62,3 | 17 868 | 35,5 | 11 874 | |
| 1900 | — | — | 26,9 | 4 903 | 49,3 | 14 608 | 39,0 | 14 214 | |
| 01 | — | — | 25,1 | 3 869 | 46,3 | 12 196 | 45,7 | 11 953 | |
| 02 | — | — | 26,0 | 3 552 | 45,7 | 10 770 | 33,5 | 9 252 | |
| 03 | — | — | 24,2 | 3 303 | 61,5 | 14 357 | 31,7 | 9 039 | |
| 04 | — | — | 26,0 | 3 495 | 59,8 | 13 729 | 34,4 | 9 760 | |

¹⁾ Wegen fehlender Angaben sind hier nicht zur Nachweisung gelangt 1885, 1890 und 1895: je 2 Werte, 1896, 1899, 1900 und 1904: je 1 Wert. Nach ungefährender Schätzung betrug die Erzeugung dieser Werte im Jahre 1885: 1 600 t zu 213 000 M., 1890: 3 330 t zu 544 400 M., 1895: 3 550 t zu 620 000 M., 1896: 2 350 t zu 328 000 M., 1899: 15 t zu 3 450 M., 1900: 18 t zu 3 980 M., 1904: 4 833 t zu 593 000 M.

11. Flußeisenbetrieb. (S. Vorbemerkung bei 5.)

| Jahr | Zahl der betriebenen Werke ¹⁾ | Mittlere Belegschaft Köpfe | Verarbeitetes Eisen 1 000 Tonnen | Erzeugnisse aus Flußeisen und Flußstahl: | | | | | |
|--|--|----------------------------|---|---|--|---|--------------------|--|-----------------|
| | | | | Halbfabrikate (Ingots, Brammen, Billets, Platinen usw.) zum Verkauf | | Eisenbahnschienen und Schienenbefestigungsteile | | Eiserne Bahnschwellen und Schwellenbefestigungsteile | |
| | | | | Menge 1 000 Tonnen | Wert 1 000 Mark | Menge 1 000 Tonnen | Wert 1 000 Mark | Menge 1 000 Tonnen | Wert 1 000 Mark |
| 1885 | 84 | 30 480 | 1 561,4 | 308,3 | 26 091 | 422,3 | 47 449 | 73,4 | 8 522 |
| 1890 | 115 | 52 823 | 2 921,0 | 618,3 | 59 556 | 559,7 | 72 436 | 129,6 | 15 893 |
| 1895 | 149 | 75 080 | 4 994,6 | 1 131,5 | 80 320 | 493,9 | 51 153 | 143,2 | 13 565 |
| 96 | 153 | 83 302 | 6 019,8 | 1 358,2 | 105 579 | 580,7 | 61 195 | 159,3 | 15 661 |
| 97 | 164 | 91 526 | 6 512,1 | 1 273,1 | 107 131 | 792,6 | 87 313 | 144,3 | 15 225 |
| 98 | 170 | 106 459 | 7 318,3 | 1 428,2 | 122 304 | 807,2 | 91 514 | 168,5 | 17 834 |
| 99 | 177 | 120 983 | 8 112,5 | 1 508,4 | 138 677 | 792,0 | 94 585 | 201,7 | 22 060 |
| 1900 | 189 | 124 665 | 8 372,5 | 1 536,1 | 164 623 | 903,1 | 120 195 | 231,8 | 28 494 |
| 01 | 200 | 121 860 | 8 139,7 | 1 648,3 | 145 669 | 829,5 | 98 981 | 203,2 | 22 993 |
| 02 | 199 | 126 438 | 9 533,3 | 2 230,3 | 177 435 | 921,5 | 101 665 | 209,3 | 22 773 |
| 03 | 208 | 132 443 | 10 619,7 | 2 411,5 | 189 030 | 1 053,0 | 112 742 | 271,5 | 28 530 |
| 04 | 209 | 140 966 | 11 053,8 | 2 374,4 | 187 109 | 870,8 | 93 743 | 288,1 | 29 927 |
| Erzeugnisse aus Flußeisen und Flußstahl: | | | | | | | | | |
| Rollendes Eisenbahnmateriail (Achsen, Räder, Radreifen usw.) | | | Handelseisen (Bassoneisen, Baueisen, Profileisen) | | Platten und Bleche (von 1890 ab außer Weißblech) | | Weißblech | | |
| Menge 1 000 Tonnen | Wert 1 000 Mark | | Menge 1 000 Tonnen | Wert 1 000 Mark | Menge 1 000 Tonnen | Wert 1 000 Mark | Menge 1 000 Tonnen | Wert 1 000 Mark | |
| 1885 | 53,0 | 11 107 | 56,6 | 6 532 | 40,8 | 8 773 | | | |
| 1890 | 92,5 | 24 719 | 307,9 | 42 085 | 186,3 | 34 886 | 21,3 | 8 176 | |
| 1895 | 109,8 | 20 624 | 1 020,7 | 92 883 | 448,3 | 59 624 | 31,2 | 8 694 | |
| 96 | 118,3 | 25 795 | 1 332,5 | 131 245 | 566,8 | 79 296 | 34,2 | 9 344 | |
| 97 | 127,0 | 28 012 | 1 555,0 | 166 001 | 574,1 | 84 883 | 31,5 | 8 300 | |
| 98 | 145,5 | 32 756 | 1 858,4 | 203 640 | 659,0 | 97 265 | 35,3 | 9 434 | |
| 99 | 154,8 | 35 583 | 2 132,1 | 255 958 | 773,5 | 126 062 | 34,0 | 10 132 | |
| 1900 | 179,3 | 42 581 | 2 013,1 | 281 632 | 773,3 | 142 790 | 30,7 | 11 053 | |
| 01 | 141,4 | 32 484 | 1 841,7 | 210 600 | 766,7 | 120 883 | 36,3 | 11 998 | |
| 02 | 142,3 | 29 027 | 2 223,0 | 233 931 | 856,3 | 122 747 | 42,5 | 14 371 | |
| 03 | 144,0 | 30 803 | 2 542,1 | 263 735 | 944,7 | 133 582 | 45,1 | 14 131 | |
| 04 | 161,8 | 35 339 | 2 780,2 | 284 742 | 1 051,8 | 143 293 | 48,0 | 14 312 | |
| Erzeugnisse aus Flußeisen und Flußstahl: | | | | | | | | | |
| Draht | | Röhren | | Kriegsmaterial aller Art (Geschütze, Geschosse usw.) | | Andere verkäufliche Eisen- und Stahlorten | | | |
| Menge 1 000 Tonnen | Wert 1 000 Mark | Menge 1 000 Tonnen | Wert 1 000 Mark | Menge 1 000 Tonnen | Wert 1 000 Mark | Menge 1 000 Tonnen | Wert 1 000 Mark | | |
| 1885 | 174,3 | 20 863 | — | — | 8,3 | 11 087 | 65,0 | 17 443 | |
| 1890 | 217,3 | 28 214 | 7,5 | 2 166 | 10,2 | 12 760 | 81,4 | 27 893 | |
| 1895 | 465,6 | 45 795 | 12,1 | 3 331 | 8,7 | 9 515 | 97,1 | 27 190 | |
| 96 | 513,4 | 54 926 | 10,2 | 2 603 | 14,0 | 16 589 | 132,8 | 38 500 | |
| 97 | 478,8 | 53 605 | 11,5 | 3 601 | 15,5 | 18 884 | 133,2 | 40 371 | |
| 98 | 442,7 | 50 283 | 16,1 | 3 958 | 29,2 | 27 404 | 191,0 | 53 194 | |
| 99 | 479,7 | 61 599 | 30,6 | 8 502 | 26,6 | 24 933 | 195,3 | 61 044 | |
| 1900 | 430,6 | 65 811 | 28,4 | 9 473 | 30,3 | 30 768 | 205,0 | 65 618 | |
| 01 | 497,6 | 64 252 | 32,1 | 9 471 | 21,4 | 24 817 | 192,4 | 51 675 | |
| 02 | 547,8 | 65 133 | 37,7 | 11 638 | 19,4 | 21 056 | 192,5 | 48 018 | |
| 03 | 653,1 | 75 558 | 38,1 | 11 797 | 18,6 | 21 905 | 227,5 | 53 460 | |
| 04 | 636,0 | 72 518 | 47,9 | 13 387 | 25,7 | 43 067 | 237,6 | 60 009 | |

¹⁾ Wegen fehlender Angaben sind hier nicht zur Nachweisung gelangt 1885 und 1895: je 2 Werke, 1896, 1902 und 1904: je 1 Werk. Nach ungefährender Schätzung betrug die Erzeugung dieser Werke im Jahre 1885: 100 t zu 20 000 M., 1895: 850 t zu 180 000 M., 1896: 460 t zu 104 000 M., 1902: Schätzung unmöglich, 1904: 612 t zu 233 000 M.

12. Biergewinnung.

(Vierteljahrshefte zur Statistik des Deutschen Reichs 1905, IV.)

a. Biergewinnung im Brausteuergebiet.¹⁾

Umfang und Bevölkerung des Brausteuergebiets s. S. 2 unter 4.

| Rechnungsjahre (1. April beginnend) | Zahl der im Betriebe gewe- senen Braue- reien | Da- runter Ge- werb- liche Braue- reien | Menge der verwendeten steuer- pflichtigen Braumstoffe | | Menge des gewonnenen Biers | | | | Zur Her- stellung von 1 Hektoliter Bier wurden durchschnittlich nebeneinander verwendet | | |
|---|---|---|---|---|----------------------------|-------------------|----------|-----------------------------|---|------|------------------------------------|
| | | | Getreide (Malz, Schrot usw.) Tonnen | Malz- erfas- stoffe ²⁾ Tonnen | ober- gäriges | unter- gäriges | zusammen | | | | |
| | | | | | | | 1 000 hl | auf den Kopf Liter | | | Ge- treide und Reis kg |
| | | | | | 1 000 hl | 1 000 hl | | | | | |
| 1885 | 10 365 | 9 326 | 487 501 | 3 045 | 8 081 | 16 210 | 24 291 | 68 | 20,09 | 0,10 | |
| 86 | 9 708 | 8 690 | 532 964 | 3 635 | 8 715 | 17 850 | 26 565 | 74 | 20,09 | 0,11 | |
| 87 | 9 639 | 8 605 | 550 390 | 4 331 | 8 504 | 18 972 | 27 476 | 76 | 20,07 | 0,12 | |
| 88 | 9 556 | 8 540 | 573 350 | 4 953 | 8 396 | 20 259 | 28 655 | 77 | 20,05 | 0,13 | |
| 89 | 9 275 | 8 352 | 632 641 | 7 117 | 8 989 | 23 200 | 32 189 | 85 | 19,72 | 0,16 | |
| 1890 | 8 969 | 8 054 | 630 624 | 9 365 | 8 327 | 23 952 | 32 279 | 84 | 19,64 | 0,19 | |
| 91 | 8 672 | 7 785 | 630 751 | 8 754 | 7 841 | 24 791 | 32 632 | 84 | 19,47 | 0,14 | |
| 92 | 8 460 | 7 571 | 633 077 | 8 716 | 7 665 | 25 506 | 33 171 | 84 | 19,24 | 0,11 | |
| 93 | 8 243 | 7 405 | 653 379 | 9 154 | 7 523 | 26 862 | 34 385 | 86 | 19,15 | 0,12 | |
| 94 | 8 029 | 7 225 | 643 564 | 10 909 | 7 111 | 26 863 | 33 974 | 84 | 19,15 | 0,12 | |
| 1895 | 7 847 | 7 068 | 702 927 | 11 938 | 7 884 | 29 849 | 37 733 | 92 | 18,83 | 0,12 | |
| 96 | 7 682 | 6 938 | 711 844 | 12 106 | 7 545 | 30 811 | 38 356 | 92 | 18,76 | 0,12 | |
| 97 | 7 542 | 6 818 | 759 088 | 14 207 | 7 777 | 33 659 | 41 436 | 98 | 18,55 | 0,12 | |
| 98 | 7 312 | 6 638 | 764 437 | 15 760 | 7 567 | 34 702 | 42 269 | 98 | 18,33 | 0,13 | |
| 99 | 7 083 | 6 441 | 781 073 | 15 766 | 7 281 | 35 928 | 43 209 | 99 | 18,30 | 0,14 | |
| 1900 | 6 903 | 6 283 | 800 727 | 14 981 | 7 429 | 37 305 | 44 734 | 101 | 18,10 | 0,13 | |
| 01 | 6 674 | 6 113 | 796 468 | 14 962 | 7 323 | 37 718 | 45 041 | 100 | 17,88 | 0,14 | |
| 02 | 6 581 | 6 072 | 745 809 | 13 444 | 6 467 | 35 759 | 42 226 | 92 | 17,84 | 0,14 | |
| 03 | 6 404 | 5 908 | 771 169 | 13 665 | 6 273 | 37 091 | 43 364 | 93 | 17,96 | 0,14 | |
| 04 | 6 204 | 5 784 | 775 563 | 14 200 | 6 445 | 37 745 | 44 190 | 94 | 17,72 | 0,16 | |
| Im Rechnungsjahr 1904 nach Steuerdirektionsbezirken. | | | | | | | | | | | |
| Ostpreußen | 148 | 144 | 21 260 | 888 | 264 | 886 | 1 150 | 57 | 18,88 | 0,37 | |
| Westpreußen | 90 | 90 | 13 313 | 466 | 113 | 641 | 754 | 47 | 18,03 | 0,25 | |
| Brandenburg | 540 | 539 | 131 548 | 2 524 | 2 186 | 4 995 | 7 181 | 132 | 18,35 | 0,32 | |
| Pommern | 177 | 137 | 13 626 | 905 | 73 | 753 | 826 | 49 | 17,45 | 0,15 | |
| Posen | 128 | 128 | 10 419 | 218 | 175 | 445 | 620 | 32 | 16,95 | 0,19 | |
| Schlesien | 589 | 589 | 58 215 | 624 | 801 | 2 643 | 3 444 | 71 | 16,94 | 0,14 | |
| Provinz Sachsen | 413 | 405 | 42 876 | 528 | 321 | 2 215 | 2 536 | 91 | 16,97 | 0,14 | |
| Schleswig-Holstein | 391 | 266 | 26 417 | 535 | 203 | 1 440 | 1 643 | 109 | 16,24 | 0,16 | |
| Sachsen | 301 | 191 | 29 989 | 1 911 | 183 | 1 654 | 1 837 | 67 | 16,97 | 0,39 | |
| Westfalen | 711 | 702 | 71 690 | 677 | 76 | 3 709 | 3 785 | 101 | 19,10 | 0,02 | |
| Westfalen | 185 | 184 | 43 032 | 333 | 6 | 2 263 | 2 269 | 114 | 19,10 | 0,01 | |
| Rheinland | 684 | 678 | 101 329 | 2 625 | 853 | 4 910 | 5 763 | 92 | 17,96 | 0,08 | |
| Sachsen | 160 | 160 | 2 828 | 83 | 3 | 140 | 143 | 210 | 20,36 | 0,00 | |
| Zusammen Preußen | 4 517 | 4 213 | 566 542 | 12 317 | 5 257 | 26 694 | 31 951 | 87 | 17,94 | 0,17 | |
| Sachsen | 581 | 581 | 78 102 | 593 | 707 | 4 235 | 4 942 | 111 | 15,81 | 0,11 | |
| Sachsen | 121 | 121 | 30 985 | 101 | — | 1 646 | 1 646 | 138 | 18,88 | 0,00 | |
| Mecklenburg | 206 | 92 | 7 624 | 127 | 87 | 409 | 496 | 69 | 15,45 | 0,18 | |
| Thüringen | 553 | 552 | 49 158 | 155 | 125 | 2 524 | 2 649 | 155 | 18,59 | 0,03 | |
| Niedersachsen | 61 | 60 | 3 629 | 7 | 25 | 184 | 209 | 61 | 17,36 | 0,03 | |
| Braunschweig | 57 | 57 | 10 926 | 51 | 26 | 598 | 624 | 130 | 17,52 | 0,07 | |
| Anhalt | 55 | 55 | 8 815 | 83 | 56 | 442 | 498 | 152 | 17,72 | 0,16 | |
| Lübeck | 19 | 19 | 1 824 | 20 | 30 | 86 | 116 | 105 | 15,74 | 0,17 | |
| Bremen | 13 | 13 | 6 399 | 220 | 15 | 338 | 353 | 140 | 18,41 | 0,50 | |
| Hamburg | 21 | 21 | 11 559 | 526 | 117 | 589 | 706 | 84 | 16,68 | 0,43 | |

¹⁾ Betriebe, in denen Bier lediglich als steuerfreier Hausbranntwein bereitet wird, sind nicht berücksichtigt.²⁾ Darunter Reis 1885: 655 t, 1886: 680 t, 1887: 968 t, 1888: 1 274 t, 1889: 2 065 t, 1890: 3 259 t, 1891: 4 305 t, 1892: 5 077 t, 1893: 5 107 t, 1894: 6 781 t, 1895: 7 578 t, 1896: 7 596 t, 1897: 9 367 t, 1898: 10 225 t, 1899: 9 809 t, 1900: 8 957 t, 1901: 8 737 t, 1902: 7 614 t, 1903: 7 538 t und 1904: 7 294 t.

12 b. Art und Betriebsumfang der Bierbrauereien im Brausteuergebiet.

| Rech- nungs- jahre (1. April be- ginnend) | Von den im Brausteuergebiet im Betriebe gewesenen Brauereien (s. vorige Seite) haben | | | | | | | | | | | |
|--|--|------------------|---------------------------|----|---|------------------|------------------|--------------------|--------------------|---------------------|-------|--------|
| | vorwiegend bereitet | | | | an Brausteuern entrichtet ¹⁾ | | | | | | | |
| | obergäriges | | untergäriges | | bis 15 M. | über | | | | | | |
| | B i e r : | | | | | 15 | 60 | 300 | 600 | 1 500 | 6 000 | 15 000 |
| gewerb- liche | nicht gewerb- liche | gewerb- liche | nicht gewerb- liche | M. | bis 60 M. | bis 300 M. | bis 600 M. | bis 1 500 M. | bis 6 000 M. | bis 15 000 M. | M. | |
| 1885 | 6 229 | 1 038 | 3 097 | 1 | 1 853 | 918 | 2 136 | 1 352 | 1 794 | 1 648 | 424 | 238 |
| 86 | 5 573 | 1 017 | 3 117 | 1 | 1 293 | 837 | 2 038 | 1 330 | 1 800 | 1 697 | 450 | 261 |
| 87 | 5 477 | 1 033 | 3 128 | 1 | 1 317 | 830 | 2 018 | 1 298 | 1 734 | 1 700 | 451 | 291 |
| 88 | 5 363 | 1 014 | 3 177 | 2 | 1 329 | 799 | 1 974 | 1 284 | 1 699 | 1 687 | 478 | 306 |
| 89 | 5 190 | 922 | 3 162 | 1 | 1 208 | 774 | 1 890 | 1 234 | 1 658 | 1 677 | 475 | 359 |
| 1890 | 4 916 | 914 | 3 138 | 1 | 1 211 | 732 | 1 788 | 1 177 | 1 606 | 1 596 | 480 | 379 |
| 91 | 4 664 | 886 | 3 121 | 1 | 1 185 | 715 | 1 721 | 1 142 | 1 476 | 1 573 | 490 | 374 |
| 92 | 4 500 | 888 | 3 071 | 1 | 1 201 | 634 | 1 650 | 1 088 | 1 448 | 1 549 | 523 | 368 |
| 93 | 4 335 | 837 | 3 070 | 1 | 1 162 | 627 | 1 583 | 1 035 | 1 420 | 1 511 | 525 | 382 |
| 94 | 4 145 | 803 | 3 080 | 1 | 1 176 | 586 | 1 515 | 1 021 | 1 357 | 1 453 | 535 | 388 |
| 1895 | 4 042 | 779 | 3 026 | — | 1 161 | 511 | 1 383 | 977 | 1 321 | 1 514 | 569 | 414 |
| 96 | 3 969 | 744 | 2 969 | — | 1 147 | 494 | 1 385 | 923 | 1 279 | 1 472 | 561 | 423 |
| 97 | 3 861 | 724 | 2 957 | — | 1 145 | 487 | 1 304 | 869 | 1 238 | 1 456 | 590 | 455 |
| 98 | 3 776 | 674 | 2 862 | — | 1 093 | 446 | 1 284 | 880 | 1 158 | 1 392 | 586 | 475 |
| 99 | 3 579 | 642 | 2 862 | — | 1 037 | 404 | 1 212 | 872 | 1 116 | 1 366 | 587 | 489 |
| 1900 | 3 444 | 620 | 2 839 | — | 1 007 | 374 | 1 170 | 828 | 1 078 | 1 337 | 615 | 495 |
| 01 | 3 302 | 561 | 2 811 | — | 921 | 363 | 1 144 | 801 | 1 009 | 1 323 | 620 | 493 |
| 02 | 3 258 | 509 | 2 814 | — | 962 | 365 | 1 152 | 753 | 1 000 | 1 308 | 595 | 447 |
| 03 | 3 115 | 496 | 2 793 | — | 913 | 341 | 1 111 | 730 | 955 | 1 281 | 604 | 470 |
| 04 | 3 036 | 420 | 2 748 | — | 861 | 350 | 1 040 | 710 | 901 | 1 260 | 607 | 475 |

¹⁾ Geringe Unstimmigkeiten zwischen den Gesamtzahlen der im Betriebe gewesenen und der nach den gezahlten Steuerbeträgen gruppierten Brauereien beruhen darauf, daß vereinzelt kleine Brauereien wohl den fixierten Steuerbetrag entrichteten, aber nicht im Betriebe waren.

12 c. Biergewinnung in den deutschen Steuergebieten und dem deutschen Zollgebiet.

| Jahre ¹⁾ | Biergewinnung in | | | | | Biergewinnung auf den Kopf der Bevölkerung | | | | | | |
|---------------------|--------------------------------|-----------|-----------------------|---------------------|----------------------------|--|----------------------------|--------|-----------------------|-------|----------------------------|-----------------|
| | dem Brau- steuer- gebiet | Bayern | Würt- tem- berg | Baden ²⁾ | Elbsaß- Vorb- ringen | dem Zoll- gebiet | Brau- steuer- gebiet | Bayern | Würt- tem- berg | Baden | Elbsaß- Vorb- ringen | Zoll- gebiet |
| | 1 000 Hektoliter | | | | | Liter | | | | | | |
| 1885 | 24 291 | 12 665 | 2 879 | 1 244 | 691 | 41 857 | 68 | 234 | 144 | 78 | 44 | 91 |
| 86 | 26 565 | 13 096 | 3 306 | 1 302 | 720 | 45 068 | 74 | 240 | 165 | 81 | 46 | 97 |
| 87 | 27 476 | 13 711 | 3 558 | 1 484 | 778 | 47 100 | 76 | 250 | 176 | 92 | 50 | 100 |
| 88 | 28 655 | 13 526 | 3 154 | 1 509 | 759 | 47 696 | 77 | 245 | 156 | 93 | 48 | 99 |
| 89 | 32 189 | 14 284 | 3 419 | 1 631 | 798 | 52 420 | 85 | 258 | 168 | 100 | 51 | 107 |
| 1890 | 32 279 | 14 427 | 3 508 | 1 679 | 837 | 52 830 | 84 | 258 | 172 | 102 | 52 | 107 |
| 91 | 32 632 | 14 490 | 3 454 | 1 643 | 875 | 53 205 | 84 | 258 | 169 | 99 | 54 | 106 |
| 92 | 33 171 | 15 104 | 3 749 | 1 714 | 912 | 54 780 | 84 | 267 | 183 | 102 | 56 | 108 |
| 93 | 34 385 | 15 025 | 3 478 | 1 710 | 907 | 55 623 | 86 | 264 | 169 | 102 | 56 | 109 |
| 94 | 33 974 | 15 186 | 3 493 | 1 728 | 869 | 55 369 | 84 | 265 | 169 | 101 | 53 | 107 |
| 1895 | 37 733 | 16 034 | 3 885 | 1 914 | 997 | 60 695 | 92 | 277 | 187 | 111 | 61 | 116 |
| 96 | 38 356 | 16 206 | 3 795 | 2 192 | 937 | 61 621 | 92 | 276 | 181 | 126 | 57 | 116 |
| 97 | 41 436 | 16 982 | 4 100 | 2 741 | 964 | 66 378 | 98 | 286 | 194 | 156 | 58 | 123 |
| 98 | 42 269 | 17 455 | 4 069 | 2 947 | 1 058 | 67 968 | 98 | 291 | 191 | 166 | 63 | 124 |
| 99 | 43 209 | 17 739 | 4 128 | 3 095 | 1 128 | 69 500 | 99 | 292 | 193 | 170 | 66 | 125 |
| 1900 | 44 734 | 17 944 | 3 877 | 2 974 | 1 106 | 70 857 | 101 | 291 | 179 | 160 | 64 | 125 |
| 01 | 45 041 | 17 818 | 4 013 | 2 964 | 1 117 | 71 157 | 100 | 286 | 184 | 157 | 64 | 124 |
| 02 | 42 226 | 17 361 | 3 792 | 2 967 | 1 148 | 67 699 | 92 | 275 | 172 | 155 | 66 | 116 |
| 03 | 43 364 | (*)17 384 | 3 752 | 3 045 | 1 222 | (*68 976 | 93 | (*272 | 168 | 157 | 69 | 117 |
| 04 | 44 190 | 17 779 | 3 701 | 3 082 | 1 278 | 70 241 | 94 | 277 | 163 | 157 | 71 | 117 |

¹⁾ Für das Brausteuergebiet, für Württemberg und Elbsaß-Vorbringen Rechnungsjahre; für Bayern Kalenderjahre.

²⁾ 1885—1895 Steuerjahre, die mit dem 1. Dezember (1884 usw.) begannen; 1896: 1. Dezember 1895 bis 31. Dezember 1896 (13 Monate), von 1897 ab Kalenderjahre. Die Biergewinnung wird in Baden erst seit 1897 unmittelbar erhoben; für die früheren Jahre sind die Biermengen aus dem Betrage der erhobenen Biersteuer berechnet.

^{*)} Berichtigte Angabe.

13. Brauntweingewinnung.

(Vierteljahrshefte zur Statistik des Deutschen Reichs 1906, I.)
Umfang und Bevölkerung des Brauntweinsteuergebiets s. S. 2 unter 4.

a. Zahl der im Betriebe gewesenen Brennereien.

| Betriebsjahre (1. Oktober beginnend) | Brennereien, die hauptsächlich verarbeiteten | | | | | | | Brennereien überhaupt | Darunter in Verbindung mit Sesfengewinnung betriebene Brennereien | |
|---|--|------------------|-------------------------------|------------------|--|--------------|---------------------------------------|--------------------------|---|------------------|
| | Kartoffeln | | Getreide | | andere Stoffe (ge- werbl. Br.) | Me- lasse | andere nicht- mehlige Stoffe | | landwirt- schaftliche | gewerb- liche |
| | land- wirt- schaftliche | gewerb- liche | land- wirt- schaftliche | gewerb- liche | | | | | | |
| 1895/96 | 5 615 | 68 | 6 654 | 1 075 | 219 | 29 | 47 103 | 60 763 | 617 | 419 |
| 96/97 | 5 533 | 38 | 6 967 | 1 083 | 172 | 31 | 48 284 | 62 108 | 600 | 426 |
| 97/98 | 5 941 | 44 | 6 980 | 1 072 | 141 | 30 | 46 571 | 60 779 | 570 | 406 |
| 98/99 | 5 530 | 41 | 7 837 | 1 064 | 192 | 29 | 46 233 | 60 926 | 554 | 400 |
| 99/1900 | 6 262 | 72 | 7 648 | 1 040 | 141 | 28 | 43 833 | 59 024 | 538 | 395 |
| 1900/01 | 5 796 | 61 | 6 164 | 884 | 239 | 27 | 61 669 | 74 840 | 519 | 385 |
| 01/02 | 6 459 | 78 | 7 065 | 921 | 139 | 28 | 55 168 | 69 858 | 489 | 371 |
| 02/03 | 6 337 | 36 | 8 436 | 789 | 52 | 29 | 45 192 | 60 871 | 454 | 356 |
| 03/04 | 6 059 | 22 | 8 934 | 788 | 39 | 29 | 50 160 | 66 031 | 440 | 347 |
| 04/05 | 6 048 | 21 | 7 620 | 780 | 39 | 29 | 57 635 | 72 172 | 409 | 336 |
| 1904/05 in den Direktionsbezirken | Ostpreußen | 294 | — | 1 | 4 | — | 4 | 303 | 1 | 4 |
| | Westpreußen | 331 | — | 1 | 1 | — | 5 | 338 | 1 | 1 |
| | Brandenburg | 594 | 3 | 12 | 21 | — | — | 648 | 2 | 11 |
| | Pommern | 454 | 2 | 2 | 18 | — | — | 477 | 1 | 17 |
| | Posen | 535 | — | — | 3 | — | — | 542 | — | 3 |
| | Schlesien | 631 | 2 | 127 | 123 | — | 3 | 19 905 | 3 | 13 |
| | Provinz Sachsen | 226 | — | 13 | 73 | — | 10 | 4 326 | 5 | 3 |
| | Hannover | 14 | — | 224 | 57 | — | 2 | 7 304 | 87 | 46 |
| | Westfalen | — | — | 456 | 113 | 1 | — | 41 611 | 198 | 90 |
| | Rheinland | 26 | — | 324 | 249 | — | — | 1 188 | 1 787 | 80 |
| | Übr. preuß. Bezirk | 87 | — | 283 | 16 | — | — | 131 | 517 | 12 |
| | Bayern | 1 255 | 2 | 1 057 | 14 | — | — | 4 661 | 6 989 | 3 |
| | Sachsen | 527 | — | 13 | 9 | — | 1 | 13 563 | — | 7 |
| Württemberg | 567 | 9 | 2 158 | 16 | 36 | 3 | 4 274 | 7 063 | 2 | |
| Baden | 164 | 2 | 2 809 | 10 | 1 | 4 | 20 039 | 23 029 | — | |
| Elsaß-Lothringen | 35 | — | 67 | 1 | 1 | — | 27 112 | 27 216 | — | |
| Übrigen Bezirken | 308 | 1 | 73 | 52 | — | 6 | 114 | 554 | 14 | |
| | | | | | | | | | 14 | 25 |

13b. Kohstoffverbrauch in den Brennereien.

| Betriebs- jahre (1. Oktober beginnend) | Verarbeitete Stoffe | | | | | | | | |
|---|---------------------|---|---|---|--|-----------|----------------------------------|------------------------------|--------------------|
| | Kartoffeln | Getreide und alle übrigen mehligten Stoffe | Melasse und Rüben u. Rüben- saft | Brauerei- abfälle, Sesfen- brühe | Kernobst und Kernobst- treber | Steinobst | Obst- und Trauben- wein | Weinhefe, Wein- treber | Sonstige Stoffe |
| | | | | | | | | | |
| 1895/96 | 2 210 | 331 | 43 | 183 | 120 | 227 | 30 | 245 | 57 |
| 96/97 | 2 116 | 314 | 45 | 165 | 61 | 197 | 32 | 530 | 89 |
| 97/98 | 2 261 | 333 | 47 | 128 | 106 | 193 | 27 | 374 | 89 |
| 98/99 | 2 586 | 346 | 35 | 116 | 104 | 230 | 28 | 267 | 79 |
| 99/1900 | 2 502 | 347 | 35 | 109 | 86 | 221 | 29 | 373 | 84 |
| 1900/01 | 2 790 | 364 | 30 | 88 | 366 | 733 | 39 | 597 | 84 |
| 01/02 | 3 088 | 362 | 32 | 82 | 87 | 507 | 39 | 520 | 81 |
| 02/03 | 2 367 | 352 | 35 | 85 | 118 | 129 | 24 | 387 | 79 |
| 03/04 | 2 631 | 380 | 36 | 86 | 88 | 191 | 21 | 534 | 87 |
| 04/05 | 2 481 | 414 | 41 | 80 | 271 | 392 | 33 | 619 | 115 |

13 c. Erzeugung und Kontingent der Brennereien.

| Betriebsjahre (1. Oktober beginnend) | Es wurden erzeugt | | | | | | | | | | |
|--|---|--------------|----------------------|--------------|----------------------------|---------|-----------------------------|--|---|---------|----------------------|
| | in Brennereien, die hauptsächlich verarbeiteten | | | | | | | in den Brennereien überhaupt ¹⁾ | darunter in den mit Mengenwinning betriebenen Brennereien | | |
| | Kartoffeln | | Getreide | | andere Stoffe (gewerblich) | Melasse | andere nicht mehlige Stoffe | | | | landwirtschaftlichen |
| | landwirtschaftlichen | gewerblichen | landwirtschaftlichen | gewerblichen | | | | | | | |
| Hektoliter Alkohol | | | | | | | | | | | |
| A. Gesamterzeugung: | | | | | | | | | | | |
| 1895/96 | 2 650 397 | 4 926 | 202 623 | 326 960 | 354 | 122 285 | 26 103 | 3 333 648 | 90 676 | 296 561 | |
| 96/97 | 2 393 598 | 4 681 | 224 721 | 320 845 | 272 | 127 794 | 28 594 | 3 100 505 | 93 569 | 288 537 | |
| 97/98 | 2 546 368 | 4 496 | 251 828 | 325 434 | 294 | 134 202 | 25 268 | 3 287 890 | 97 699 | 286 990 | |
| 98/99 | 3 101 705 | 5 029 | 245 681 | 335 263 | 387 | 102 889 | 24 615 | 3 815 569 | 102 142 | 300 877 | |
| 99/1900 | 2 942 765 | 5 226 | 246 292 | 352 414 | 249 | 94 734 | 26 140 | 3 667 820 | 103 431 | 317 412 | |
| 1900/01 | 3 296 705 | 6 075 | 249 476 | 364 273 | 719 | 83 797 | 50 815 | 4 051 860 | 101 211 | 328 796 | |
| 01/02 | 3 511 895 | 7 276 | 230 804 | 363 373 | 312 | 88 728 | 36 520 | 4 238 908 | 95 107 | 332 035 | |
| 02/03 | 2 642 772 | 7 180 | 247 390 | 378 395 | 146 | 88 124 | 18 927 | 3 382 935 | 88 580 | 347 627 | |
| 03/04 | 3 039 883 | 5 722 | 287 448 | 405 035 | 102 | 92 838 | 23 271 | 3 854 299 | 86 707 | 370 679 | |
| 04/05 | 2 871 671 | 5 673 | 326 143 | 439 584 | 161 | 107 950 | 36 270 | 3 787 450 | 86 452 | 395 535 | |
| 1904/05 in den Direktionsbezirken | Preußen | 167 628 | — | 229 | 4 796 | — | — | 84 | 172 737 | 229 | 4 796 |
| | Westpreußen | 324 770 | — | 624 | 362 | — | — | 192 | 325 948 | 624 | 362 |
| | Brandenburg | 475 316 | 1 510 | 699 | 11 310 | — | — | 145 | 488 980 | 27 | 10 736 |
| | Pommern | 468 457 | 3 027 | 412 | 27 960 | — | — | 3 | 499 859 | 265 | 27 563 |
| | Posen | 521 133 | — | — | 12 785 | — | — | 74 | 533 992 | — | 12 785 |
| | Schlesien | 388 315 | 436 | 6 284 | 33 842 | — | 18 740 | 690 | 448 307 | 436 | 27 943 |
| | Prov. Sachsen | 126 293 | — | 1 913 | 12 656 | — | 32 428 | 114 | 173 404 | 1 188 | 9 152 |
| | Hannover | 5 401 | — | 52 358 | 47 142 | — | 13 982 | 50 | 118 933 | 19 629 | 43 327 |
| | Weisfalen | — | — | 99 876 | 77 945 | 1 | — | 201 | 178 023 | 39 988 | 71 340 |
| | Rheinland | 1 062 | — | 69 646 | 52 962 | — | — | 3 250 | 126 920 | 12 189 | 35 283 |
| | Übrige preuß. Bez. | 12 309 | — | 10 787 | 49 808 | — | — | 907 | 73 811 | 1 800 | 49 807 |
| | Bayern | 146 573 | 3 | 20 660 | 21 960 | — | — | 6 158 | 195 354 | 4 469 | 20 158 |
| | Sachsen | 119 999 | — | 717 | 18 292 | — | 152 | 481 | 139 641 | — | 18 138 |
| | Württemberg | 4 229 | 204 | 30 294 | 6 046 | 154 | 15 045 | 2 732 | 58 704 | 422 | 5 933 |
| | Baden | 5 976 | 367 | 15 571 | 32 015 | 2 | 10 428 | 5 673 | 70 032 | — | 31 607 |
| | Mecklenburg | 40 132 | — | 449 | 3 812 | — | — | 1 | 44 394 | 111 | 3 640 |
| | Anhalt | 29 189 | 126 | — | 215 | — | 8 192 | 35 | 37 756 | — | 207 |
| Elb-Lothringen | 2 437 | — | 707 | 35 | 4 | — | 14 262 | 17 445 | — | — | |
| Übrigen Bezirken | 32 452 | — | 14 917 | 25 641 | — | 8 983 | 1 218 | 83 210 | 5 075 | 22 758 | |
| B. Davon wurden erzeugt: ²⁾ | | | | | | | | | | | |
| 1. In den besonders kontingentierten Brennereien: | | | | | | | | | | | |
| a) zum niedrigeren Verbrauchsabgabensätze | 1 873 483 | 4 612 | 181 637 | 146 143 | 151 | 79 737 | 6 651 | 2 292 413 | 38 187 | 122 984 | |
| b) zum höheren Verbrauchsabgabensätze | 987 035 | 930 | 137 424 | 219 004 | 1 | 19 561 | 2 424 | 1 366 378 | 48 043 | 202 522 | |
| 2. In den nicht besonders kontingentierten Brennereien (R. D. § 29): | | | | | | | | | | | |
| a) zum niedrigeren Verbrauchsabgabensätze | 3 040 | — | 5 226 | — | 4 | — | 25 985 | 34 255 | 114 | — | |
| b) zum höheren Verbrauchsabgabensätze | 8 114 | — | 1 857 | — | — | — | 659 | 10 630 | 109 | — | |
| 3. In den nicht am Kontingent beteiligten Brennereien | — | 131 | — | 74 370 | 5 | 8 652 | 11 | 83 169 | — | 69 961 | |
| C. Kontingent der im Betriebe gewesenen Brennereien (B. 1): | | | | | | | | | | | |
| 1904/05 | 1 886 668 | 4 786 | 187 710 | 147 415 | 811 | 79 737 | 9 034 | 2 316 160 | 38 451 | 123 413 | |
| 03/04 | 1 895 303 | 5 177 | 185 119 | 148 170 | 845 | 79 737 | 8 890 | 2 323 241 | 41 046 | 125 623 | |

¹⁾ Geringe Unterschiede zwischen den Angaben der Spalten und der vorhergehenden Spalten beruhen auf Abrundungen.
²⁾ Gegen A. Gesamterzeugung im ganzen 605 hl weniger, wegen des Unterschiedes vgl. Vierteljahrshefte z. St. d. B. R. 1906, I. S. 283, Anmerk. 1.

14. Schaumweingewinnung.

(Vierteljahrshefte zur Statistik des Deutschen Reichs 1905, III.)

| Rechnungsjahre (1. April beginnend) | Zahl der Schaum- wein- fabriken | Bestand am Anfang des Jahres ¹⁾ | Im Laufe des Jahres wurden ¹⁾ | | | | | Gesamt- abgang | Bestand am Schlusse des Jahres ¹⁾ | |
|---|---|--|--|---|-----------------|--|--|-------------------|--|-----------|
| | | | fertig- gestellt | davon nicht mittels Flaschen- gärung hergestellt | ver- steuert | unter Steuer- kontrolle aus- geführt | un- versteuert in den Fabrik- betrieb zurückge- nommen od. steuer- frei abge- schrieben | | | |
| Schaumwein in ganzen Flaschen | | | | | | | | | | |
| a) Schaumwein aus Fruchtwein ohne Zusatz von Traubenwein, § 2a des Gesetzes vom 9. V. 1902. | | | | | | | | | | |
| 1. VII. 1902 bis 31. III. 1903 ²⁾ | 3) 103 | 37 295 | 151 378 | 151 209 | 129 909 | 3 023 | 3 692 | 136 624 | 52 133 | |
| 1903 | 4) 112 | 52 079 | 283 491 | 268 570 | 258 747 | 13 026 | 8 955 | 280 728 | 54 891 | |
| 1904 | 5) 107 | 54 891 | 316 874 | 300 908 | 272 305 | 19 841 | 5 114 | 297 260 | 74 509 | |
| Rechnungsjahr 1904 in den Direktionsbezirken | Ost-, Westpreußen, Pommern | 9 | 3 314 | 14 495 | 14 495 | 13 924 | — | 115 | 14 039 | 3 768 |
| | Brandenburg | 12 | 5 043 | 25 929 | 20 723 | 18 199 | 8 443 | 457 | 27 099 | 3 874 |
| | Schlesien | 8 | 2 502 | 4 656 | 4 276 | 4 817 | — | 918 | 5 735 | 1 424 |
| | Provinz Sachsen .. | 7 | 5 249 | 22 872 | 20 722 | 20 218 | 72 | 347 | 20 637 | 7 482 |
| | Schleswig-Holstein, Hannover | 7 | 1 310 | 6 233 | 6 233 | 6 340 | 12 | 137 | 6 489 | 1 053 |
| | Hessen-Rassau | 10 | 2 645 | 78 983 | 78 351 | 66 678 | 6 122 | 781 | 73 581 | 8 051 |
| | Westfalen, Rheinland | 4 | 1 330 | 4 135 | 4 135 | 4 414 | — | 4 | 4 418 | 1 047 |
| | Preußen | 57 | 21 393 | 157 304 | 148 935 | 134 591 | 14 649 | 2 762 | 152 002 | 26 699 |
| | Bayern | 8 | 4 463 | 14 283 | 12 865 | 12 421 | — | 678 | 13 099 | 5 647 |
| | Königr. Sachsen .. | 17 | 10 003 | 41 273 | 37 310 | 41 580 | 30 | 120 | 41 730 | 9 547 |
| | Württemberg, Baden | 6 | 532 | 8 709 | 7 063 | 8 017 | — | 205 | 8 222 | 1 018 |
| | Hessen | 5 | 15 858 | 75 892 | 75 892 | 56 651 | 5 162 | 821 | 62 634 | 29 116 |
| | Thüringen, Olden- burg | 10 | 2 255 | 13 785 | 13 215 | 13 817 | — | 328 | 14 145 | 1 890 |
| | Mecklenbg., Braun- schweig, Bremen | 4 | 387 | 5 626 | 5 626 | 5 225 | — | 195 | 5 420 | 592 |
| b) Anderer Schaumwein, § 2b des Gesetzes vom 9. V. 1902. | | | | | | | | | | |
| 1. VII. 1902 bis 31. III. 1903 ²⁾ | 203 | 1 151 302 | 7 528 645 | 743 701 | 5 949 275 | 795 509 | 57 945 | 6 802 729 | 1 875 563 | |
| 1903 | 225 | 1 875 614 | 10 660 951 | 866 875 | 9 193 260 | 1 111 431 | 87 291 | 10 391 982 | 2 144 353 | |
| 1904 | 217 | 2 144 348 | 11 266 762 | 875 420 | 10 018 523 | 1 139 166 | 91 236 | 11 242 620 | 2 168 491 | |
| Rechnungsjahr 1904 in den Direktionsbezirken | Ost-, Westpreußen, Pommern | 4 | 4 668 | 33 404 | 12 051 | 36 962 | — | 1 362 | 32 019 | 6 053 |
| | Brandenburg | 20 | 25 181 | 370 503 | 122 428 | 357 389 | 7 247 | 7 580 | 372 216 | 23 468 |
| | Schlesien | 6 | 8 739 | 164 637 | 1 446 | 160 197 | 284 | 108 | 160 589 | 12 787 |
| | Provinz Sachsen .. | 11 | 133 884 | 636 075 | 3 342 | 560 086 | 9 962 | 7 614 | 577 662 | 192 293 |
| | Schleswig-Holstein, Hannover | 4 | 3 318 | 45 347 | 914 | 43 120 | 2 203 | 188 | 45 511 | 3 153 |
| | Hessen-Rassau | 29 | 670 072 | 3 200 364 | 406 170 | 2 813 764 | 511 290 | 27 490 | 3 352 544 | 517 889 |
| | Rheinland | 24 | 176 014 | 745 116 | 1 293 | 568 857 | 181 822 | 4 063 | 754 742 | 166 387 |
| | Preußen | 98 | 1 021 876 | 5 195 448 | 547 646 | 4 540 378 | 712 809 | 48 413 | 5 295 295 | 922 030 |
| | Bayern | 28 | 51 948 | 594 256 | 9 052 | 545 747 | 42 913 | 12 484 | 601 144 | 45 060 |
| | Königr. Sachsen .. | 14 | 12 866 | 117 597 | 60 298 | 115 897 | 335 | 405 | 116 637 | 13 826 |
| | Württemberg | 11 | 32 281 | 228 428 | 29 706 | 229 439 | 8 657 | 788 | 238 884 | 21 822 |
| | Baden | 7 | 4 476 | 14 029 | 895 | 12 959 | 85 | 21 | 13 065 | 5 440 |
| | Hessen | 23 | 886 309 | 3 220 552 | 165 921 | 2 717 873 | 350 139 | 24 325 | 3 092 337 | 1 014 524 |
| | Thüringen, Olden- burg | 4 | 574 | 3 840 | 3 840 | 3 043 | — | 526 | 3 569 | 844 |
| Lübeck, Hamburg .. | 4 | 6 487 | 77 289 | 49 546 | 74 109 | 3 279 | 1 508 | 78 896 | 4 879 | |
| Elbsaß, Vorpommern, Luzernburg | 28 | 127 531 | 1 815 319 | 8 514 | 1 779 072 | 20 947 | 2 756 | 1 802 775 | 140 066 | |

¹⁾ Der Unterschied zwischen dem Endbestand am 31. III. 1903 und dem Anfangsbestand am 1. IV. 1903 ist durch Berichtigungen entstanden. Ausmangelfeiten zwischen Endbestand und dem aus Anfangsbestand, Zugang und Abgang sich berechnenden Sollbestand beruhen auf Abrechnungen oder auf Irrthümern und Überschüssen, die durch Bestandsaufnahmen ermittelt wurden.

²⁾ Das Schaumweinsteuergesetz vom 9. V. 1902 (R. G. Bl. S. 155) trat am 1. Juli 1902 in Kraft, daher nur $\frac{3}{4}$ Jahr.

³⁾ Darunter 47 Fabriken, die auch anderen Schaumwein (§ 2b des Gesetzes) hergestellt haben.

⁴⁾ Darunter 47 Fabriken desgl.

⁵⁾ Darunter 43 Fabriken desgl.

15. Zuckergewinnung.

(Vierteljahrshefte zur Statistik des Deutschen Reichs 1905, IV.)

a. Verarbeitung von Rüben zur Zuckergewinnung.

| Betriebsjahre (1. August bis 31. Juli) (vgl. auch Anm. 3) | Zahl der Fa- briken, welche Rüben ver- arbeitet haben | Menge der ver- arbeiteten Rüben Tonnen | Die ver- arbeiteten Rüben waren geerntet auf ha | Also auf 1 Sektar: Rüben ¹⁾ dz | Menge der ge- wonnenen | | In einer 12 stündigen Arbeits- schicht wurden verarbeitet Rüben Tonnen |
|---|--|--|---|--|--|-----------------------|---|
| | | | | | Rohzucker aller Pro- dukte ²⁾ Tonnen | Melasse Tonnen | |
| 1885/86 | 399 | 7 070 317 | Bis 1891/92 waren nur die Unbauflächen der von den Fabriken selbst gewonnenen Rüben ermittelt. | 302 | 808 105 | 180 178 | 108 |
| 86/87 | 401 | 8 306 671 | | 300 | 985 628 | 215 887 | 114 |
| 87/88 | 391 | 6 963 961 | | 264 | 910 698 | 183 037 | 116 |
| 88/89 | 396 | 7 896 183 | | 282 | 944 505 | 201 189 | 118 |
| 89/90 | 401 | 9 822 635 | | 329 | 1 213 689 | 240 797 | 129 |
| 1890/91 | 406 | 10 623 319 | 322 | 1 284 485 | 263 094 | 134 | |
| 91/92 | 403 | 9 488 002 | 282 | 1 144 368 | 244 969 | 145 | |
| 92/93 | 401 | 9 811 940 | 352 015 | 279 | 1 171 843 | 241 805 | 157 |
| 93/94 | 405 | 10 644 352 | 386 481 | 275 | 1 316 665 | 279 299 | 168 |
| 94/95 | 405 | 14 521 030 | 441 441 | 329 | 1 766 805 | 347 090 | 181 |
| 1895/96 | 397 | 11 672 816 | 376 669 | 310 | 1 537 522 | 328 463 | 197 |
| 96/97 | 399 | 13 721 601 | 424 881 | 323 | 1 738 885 | 342 322 | 200 |
| 97/98 | 402 | 13 697 892 | 437 174 | 313 | 1 755 229 | 344 480 | 216 |
| 98/99 | 402 | 12 150 642 | 426 458 | 285 | 1 627 072 | 305 869 | 215 |
| 99/1900 | 399 | 12 439 301 | 426 732 | 292 | 1 691 258 | 307 133 | 221 |
| 1900/01 | 395 | 13 253 909 | 447 606 | 296 | 1 874 715 | 326 237 | 227 |
| 01/02 | 395 | 16 012 867 | 478 749 | 334 | 2 182 361 | 370 553 | 245 |
| ³⁾ 02/03 | 393 | 11 270 978 | 427 644 | 264 | 1 645 444 | 306 392 | 232 |
| ³⁾ 03/04 | 384 | 12 677 099 | 416 877 | 304 | 1 822 491 | 276 288 | 258 |
| 04/05 | 374 | 10 071 212 | 416 714 | 242 | 1 503 036 | 262 057 | 254 |
| Im Betriebsjahre 1904/05³⁾ nach Steuerdirektionsbezirken. | | | | | | | |
| Ostpreußen | 2 | 38 441 | 1 962 | 196 | 5 918 | 761 | 265 |
| Westpreußen | 17 | 468 925 | 22 268 | 211 | 72 114 | 11 032 | 265 |
| Brandenburg | 13 | 347 771 | 16 056 | 217 | 52 683 | 7 725 | 307 |
| Pommern | 11 | 498 322 | 22 677 | 220 | 76 107 | 9 211 | 435 |
| Posen | 20 | 1 001 146 | 50 033 | 200 | 159 518 | 22 164 | 474 |
| Schlesien | 53 | 1 079 483 | 57 460 | 188 | 159 357 | 39 902 | 222 |
| Sachsen | 106 | 2 720 704 | 103 795 | 262 | 402 791 | 71 804 | 222 |
| Schleswig-Holstein | 2 | 19 370 | 618 | 313 | 2 961 | 299 | 133 |
| Hannover | 42 | 1 048 123 | 35 243 | 297 | 157 091 | 23 450 | 242 |
| Westfalen | 5 | 121 617 | 4 329 | 281 | 18 269 | 3 222 | 238 |
| Hessen-Nassau | 2 | 54 890 | 2 000 | 274 | 8 145 | 1 263 | 272 |
| Rheinland | 10 | 414 828 | 14 290 | 290 | 59 813 | 12 553 | 311 |
| Preußen... | 283 | 7 813 620 | 330 731 | 236 | 1 174 767 | 203 386 | 258 |
| Bayern | 3 | 120 052 | 3 730 | 322 | 17 907 | 2 974 | 340 |
| Sachsen | 4 | 82 252 | 4 502 | 183 | 11 752 | 1 517 | 234 |
| Württemberg | 4 | 77 636 | 2 643 | 294 | 11 160 | 4 414 | 188 |
| Baden und Elsaß-Lothringen | 2 | 66 347 | 2 002 | 331 | 10 239 | 4 155 | 294 |
| Hessen | 5 | 161 868 | 5 174 | 313 | 22 264 | 4 106 | 285 |
| Mecklenburg | 12 | 449 920 | 19 373 | 232 | 64 738 | 8 119 | 365 |
| Thüringen | 7 | 165 098 | 6 149 | 268 | 24 589 | 3 122 | 205 |
| Braunschweig | 30 | 692 398 | 22 771 | 304 | 102 573 | 16 833 | 211 |
| Anhalt | 24 | 442 021 | 19 639 | 225 | 63 047 | 13 431 | 174 |

¹⁾ Bis 1891/92 einschließlich bezieht sich dieses Ernteverhältnis nur auf die von den Fabriken selbst gezogenen Rüben.

²⁾ Hier ist die gesamte Zuckergewinnung der Fabriken, die Rüben verarbeitet haben, nachgewiesen, einschließlich des in diesen Fabriken durch Entzuckerung von Melasse gewonnenen Zuckers. Alle Zucker sind auf Rohzucker umgerechnet.

³⁾ Das Betriebsjahr 1902/03 umfaßt infolge Abänderung der Zuckergesetzgebung durch Gesetz vom 6. I. 1903 (R. G. Bl. S. 1) die Zeit vom 1. VIII. 1902 bis 31. VIII. 1903, von 1903/04 ab umfaßt das Betriebsjahr die Zeit vom 1. IX. bis 31. VIII.

Vgl. Abschn. X. »Zuckerverbrauch« und Abschn. XV. »Einnahmen vom Zucker«.

15 b. Gewinnung von Roh- und Verbrauchszucker.

| Betriebsjahre (1. August bis 31. Juli) (vgl. Anm. 2) | Zahl der | | | | Außer den in der Übersicht 15 a aufgeführten Rüben sind zur Ver- arbeitung gelangt: | | | Im ganzen sind gewonnen worden: | | | Zur Her- stellung von 1 kg Roh- zucker waren schnitt- lich an Rüben erfor- derlich kg |
|--|---|---------------------------------|---|--|---|----------------------------|---------|------------------------------------|----------------------------|--|--|
| | Rü- ben- zucker- fa- briken | Zu- fer- raffi- nerien | Me- lasse- ent- zucker- ungs- An- stalten | Zu- fer- fa- briken über- haupt | Rohzucker | Ver- brauchs- zucker | Melasse | Rohzucker | Ver- brauchs- zucker | ¹⁾ Überhaupt auf Rohzucker umgerechnet | |
| Tonnen | | | | | | | | | | | |
| 1895/96 | 397 | 55 | 6 | 458 | 1 004 068 | 28 075 | 267 889 | 1 467 437 | 1 084 395 | 1 637 057 | 7,13 |
| 96/97 | 399 | 51 | 6 | 456 | 914 495 | 35 957 | 293 070 | 1 659 055 | 1 004 954 | 1 821 223 | 7,53 |
| 97/98 | 402 | 50 | 6 | 458 | 1 133 090 | 25 451 | 278 916 | 1 664 268 | 1 207 350 | 1 844 400 | 7,43 |
| 98/99 | 402 | 49 | 6 | 457 | 1 096 484 | 18 444 | 254 662 | 1 521 715 | 1 185 922 | 1 722 429 | 7,05 |
| 1899/1900 | 399 | 48 | 6 | 453 | 1 107 199 | 18 502 | 262 385 | 1 573 008 | 1 215 205 | 1 795 479 | 6,93 |
| 1900/01 | 395 | 47 | 6 | 448 | 1 175 907 | 19 050 | 269 606 | 1 740 451 | 1 292 167 | 1 979 118 | 6,70 |
| 01/02 | 395 | 46 | 6 | 447 | 1 202 897 | 21 188 | 276 077 | 2 033 743 | 1 345 448 | 2 302 246 | 6,96 |
| ²⁾ 02/03 | 393 | 45 | 6 | 444 | 1 323 226 | 22 745 | 294 200 | 1 516 044 | 1 459 371 | 1 789 070 | 6,30 |
| ²⁾ 03/04 | 384 | 46 | 6 | 436 | 1 279 381 | 28 905 | 233 847 | 1 665 353 | 1 410 554 | 1 921 137 | 6,00 |
| 04/05 | 374 | 48 | 6 | 428 | 1 164 262 | 24 408 | 202 966 | 1 367 566 | 1 286 328 | 1 605 438 | 6,27 |

¹⁾ Nach Abzug des zur Verarbeitung gelangten Zuckers.

²⁾ Vgl. Anm. 3, vorige Seite.

16. Gewinnung von Stärkezucker.¹⁾

(Vierteljahrshefte zur Statistik des Deutschen Reichs 1905, IV.)

| Betriebsjahre (1. August bis 31. Juli) (vgl. Anm. 3) | Zahl der Stärke- zucker- fabriken | Menge der zu Stärkezucker verarbeiteten Stärke | | | | Menge des gewonnenen Stärkezuckers | | | |
|---|---|---|----------|----------------------|----------|--|---|-----------------------------|------------------------------------|
| | | selbsthergestellte Stärke | | angekaufte Stärke | | Stärke- zucker in fester Form | darunter festfalli- gender Stärke- zucker ²⁾ | Stärke- zucker- sirup | außer- dem Zucker- farben |
| | | nasse | trockene | nasse | trockene | | | | |
| Tonnen | | | | | | | | | |
| 1900/01 | 25 | 39 399 | 313 | 40 972 | 3 027 | 8 596 | 309 | 39 008 | 4 602 |
| 01/02 | 27 | 49 835 | 1 143 | 48 023 | 2 105 | 9 942 | 142 | 49 269 | 4 128 |
| ²⁾ 02/03 | 28 | 59 994 | 948 | 54 594 | 1 759 | 9 617 | 142 | 59 126 | 4 019 |
| ²⁾ 03/04 | 28 | 50 014 | 1 373 | 44 172 | 1 897 | 7 505 | 79 | 46 946 | 3 565 |
| 04/05 | 26 | 26 314 | 454 | 34 398 | 3 389 | 5 300 | 33 | 32 434 | 3 469 |
| Im Betriebsjahre 1904/05 ³⁾ nach Steuerdirektivbezirken. | | | | | | | | | |
| Brandenburg | 9 | 10 067 | — | 17 831 | 2 135 | 3 631 | — | 13 643 | 2 762 |
| Pommern | 2 | 1 231 | 332 | 6 369 | — | 943 | — | 3 448 | 74 |
| Posen | 5 | 11 714 | 114 | — | 20 | 272 | — | 6 787 | 232 |
| Schlesien | 3 | 1 119 | 8 | 1 869 | 74 | 12 | — | 1 819 | 85 |
| Sachsen | 3 | 546 | — | 4 404 | 700 | 39 | 33 | 3 325 | 316 |
| Preußen | 22 | 24 677 | 454 | 30 473 | 2 929 | 4 897 | 33 | 29 022 | 3 469 |
| Essen u. Elsaß-Lothringen | 2 | 399 | — | — | 460 | 333 | — | 383 | — |
| Mecklenburg | 2 | 1 238 | — | 3 925 | — | 70 | — | 3 029 | — |

¹⁾ Gewinnung von Süßstoffen vgl. Jahrg. 21—24 dieses Jahrbuchs.

²⁾ In Form von Broten, Platten u. dgl.

³⁾ Das Betriebsjahr 1902/3 umfaßt infolge Abänderung der Zucker-Gesetzgebung durch das Gesetz vom 6. I. 1903 (R. G. Bl. S. 1) die Zeit vom 1. VIII. 1902 bis 31. VIII. 1903; von 1903/4 ab die Zeit vom 1. IX. bis 31. VIII.

17. Patente, geschützte Muster und Warenzeichen.

(Blatt für Patent-, Muster- und Zeichenwesen 1906 Nr. 3 und Deutscher Reichs-Anzeiger 1906 Nr. 11, Beil. 4.)

a. Patente und Zier- (Geschmacks-) Muster.

| Jahr | Patente ¹⁾ | | | | | | Geschützte Muster und Modelle ²⁾ |
|---------------|-----------------------|-----------------------------|--------------------|---|--|-----------------------------|---|
| | Anmeldungen | Bekanntgemachte Anmeldungen | Ermittelte Patente | Verzichtete und zurückgenommene Patente | Abgelaufene und wegen Nichtzahlung der Gebühr erloschene Patente | Am Jahresabschluss in Kraft | |
| Bis 1900 | 285 372 | 131 865 | 117 974 | 87 401 | 92 458 | . | 1 966 231 |
| Im Jahre 1901 | 25 165 | 11 925 | 10 508 | 6 22 | 7 051 | 28 550 | 135 994 |
| » 02 | 27 565 | 11 521 | 10 610 | 9 32 | 8 403 | 30 725 | 160 764 |
| » 03 | 28 313 | 11 010 | 9 964 | 3 38 | 9 185 | 31 466 | 171 461 |
| » 04 | 28 360 | 9 823 | 9 189 | 2 29 | 9 140 | 31 486 | 192 352 |
| » 05 | 30 085 | 11 826 | 9 600 | 11 33 | 8 623 | 32 430 | 211 398 |
| Summe | 424 860 | 187 970 | 167 845 | 118 555 | 134 860 | . | 2 838 200 |

¹⁾ Nach dem Patentgesetz vom 25. Mai 1877 seit 1. Juli 1877; seit 1. Oktober 1891 nach dem Patentgesetz vom 7. April 1891. — ²⁾ Nach dem Reichsgesetz vom 11. Januar 1876, betr. das Urheberrecht an Mustern und Modellen, seit 1. April 1876; sogenannte Zier- oder Geschmacksmuster.

17 b. Gebrauchsmuster und Warenzeichen.

| Jahr | Gebrauchsmuster ¹⁾ | | | | | | | Warenzeichen ²⁾ | | |
|---------------|-------------------------------|--------------|-------------------------|-------------------------------|---|-------------------|--|----------------------------|--------------|------------|
| | Anmeldungen | Eintragungen | Ohne Eintragung erteilt | Am Jahresabschluss unerledigt | Gelöscht auf Grund Verzichts oder Urteils | wegen Zeitablaufs | Durch Zahlung der weiteren Gebühr von 60 M. verlängert | Anmeldungen | Eintragungen | Beschungen |
| Bis 1900 | 162 054 | 145 800 | 11 084 | . | 1 733 | 79 144 | 14 693 | 73 002 | 47 132 | 594 |
| Im Jahre 1901 | 24 082 | 20 700 | 2 670 | 5 882 | 235 | 20 424 | 2 976 | 9 924 | 5 104 | 72 |
| » 02 | 27 483 | 24 102 | 3 071 | 6 192 | 265 | 18 970 | 2 855 | 11 168 | 5 155 | 100 |
| » 03 | 29 259 | 24 548 | 3 150 | 7 753 | 283 | 18 601 | 3 059 | 12 482 | 8 307 | 71 |
| » 04 | 30 819 | 26 001 | 3 450 | 9 121 | 303 | 20 046 | 3 544 | 15 297 | 9 867 | 547 |
| » 05 | 32 153 | 26 589 | 4 017 | 10 668 | 274 | 22 510 | 4 387 | 16 564 | 8 663 | 2 011 |
| Summe | 305 850 | 267 740 | 27 442 | . | 3 093 | 179 695 | 31 514 | 138 437 | 84 228 | 3 395 |

¹⁾ Nach dem Reichsgesetz vom 1. Juni 1891, betr. den Schutz von Gebrauchsmustern, seit 1. Oktober 1891.

²⁾ Nach dem Reichsgesetz vom 12. Mai 1894, betr. den Schutz von Warenbezeichnungen, seit 1. Oktober 1894.

17 c. Patente, Gebrauchsmuster und Warenzeichen nach Staaten und Landesteilen.

| Staaten und Landesteile (Wohnort der Inhaber) | Ermittelte Patente 1877 bis 1905 | An-gemeldete Gebrauchsmuster 1905 | Ein- getragene Waren- zeichen 1894 bis 1905 | Staaten und Landesteile (Wohnort der Inhaber) | Ermittelte Patente 1877 bis 1905 | An- gemeldete Gebrauchsmuster 1905 | Ein- getragene Waren- zeichen 1894 bis 1905 |
|---|----------------------------------|-----------------------------------|---|---|----------------------------------|------------------------------------|---|
| I. Deutsches Reich | | | | Sachsen-Weimar | 520 | 241 | 194 |
| Prov. Ostpreußen | 515 | 117 | 340 | Mecklenburg-Strelitz | 40 | 16 | 22 |
| » Westpreußen | 543 | 106 | 410 | Oldenburg | 262 | 63 | 249 |
| Stadt Berlin | 19 702 | 4 284 | 10 096 | Braunschweig | 1 573 | 247 | 504 |
| Prov. Brandenburg | 4 846 | 1 687 | 1 965 | Sachsen-Meiningen | 261 | 106 | 225 |
| » Pommern | 1 009 | 248 | 654 | Sachsen-Altenburg | 196 | 117 | 114 |
| » Posen | 660 | 129 | 320 | Sachsen-Coburg-Gotha | 312 | 183 | 212 |
| » Schlesien | 4 538 | 1 047 | 2 314 | Anhalt | 743 | 129 | 320 |
| » Sachsen | 5 403 | 1 271 | 2 136 | Schwarzb.-Sondershausen | 80 | 28 | 26 |
| » Schleswig-Holstein | 1 870 | 498 | 1 511 | Schwarzb.-Rudolstadt | 97 | 40 | 233 |
| » Hannover | 3 391 | 1 057 | 2 815 | Waldeck | 17 | 8 | 26 |
| » Westfalen | 5 560 | 1 545 | 2 793 | Reuß älterer Linie | 99 | 24 | 48 |
| » Hessen-Nassau | 6 076 | 1 405 | 4 713 | Reuß jüngerer Linie | 236 | 82 | 270 |
| » Rheinland | 15 023 | 4 695 | 11 552 | Schaumburg-Lippe | 16 | 4 | 42 |
| Hohenzollern | 21 | 5 | 9 | Lippe | 58 | 30 | 156 |
| Preußen | 69 157 | 18 094 | 41 628 | Lübeck | 223 | 105 | 183 |
| Bayern | 8 121 | 2 529 | 6 600 | Bremen | 599 | 124 | 1 142 |
| Sachsen | 13 827 | 4 134 | 7 802 | Hamburg | 3 667 | 965 | 8 142 |
| Württemberg | 3 454 | 1 196 | 2 598 | Elßaß-Lothringen | 1 289 | 274 | 1 260 |
| Baden | 3 356 | 1 207 | 3 416 | Deutsches Reich | 110 715 | 30 555 | 77 115 |
| Hessen | 2 091 | 451 | 1 532 | II. Schutzgebiete | 3 | — | 2 |
| Mecklenburg-Schwerin | 421 | 158 | 171 | III. Ausland | 57 127 | 1 598 | 7 111 |
| | | | | Überhaupt | 167 845 | 32 153 | 84 228 |

17 d. Patente und Gebrauchsmuster nach Klassen.

| Kl. Nr. | Bezeichnung der Klasse (Amtliche Klassen-Nr.) | Erreichte | | Kl. Nr. | Bezeichnung der Klasse (Amtliche Klassen-Nr.) | Erreichte | |
|------------|--|----------------------|---|------------|---|----------------------|---|
| | | Patente 1877/1905 | Angemelde- tere Ge- brauchs- muster 1891/1905 | | | Patente 1877/1905 | Angemelde- tere Ge- brauchs- muster 1891/1905 |
| 1 | Bäckerei (2) | 636 | 1 226 | 37 | Metallbearbeitung, chem. u. mech. (48, 49) | 6 709 | 5 936 |
| 2 | Bekleidungsindustrie (3) | 1 245 | 11 448 | 38 | Müllerei (50) | 2 049 | 1 467 |
| 3 | Beleuchtung (4) | 2 932 | 8 938 | 39 | Musikinstrumente (51) | 2 730 | 4 461 |
| 4 | Bergbau (5) | 1 090 | 686 | 40 | Nähmaschinen (52) | 1 978 | 2 031 |
| 5 | Bier, Branntwein (6) | 2 118 | 1 676 | 41 | Nahrungsmittel (53) | 1 139 | 1 592 |
| 6 | Bleichen (8) | 3 447 | 4 385 | 42 | Papierfabrikation u. Erzeugnisse (55, 54) | 2 916 | 11 454 |
| 7 | Borstwarenfabrikation (9) | 390 | 1 784 | 43 | Photographie (57) | 1 528 | 3 149 |
| 8 | Brennstoffe (10) | 667 | 552 | 44 | Pressen (58) | 659 | 674 |
| 9 | Buchbinderei (11) | 1 099 | 4 285 | 45 | Pumpen (59) | 1 292 | 1 342 |
| 10 | Chemische Apparate u. Prozesse (12) | 14 948 | 1 436 | 46 | Rettungswesen (61) | 629 | 946 |
| 11 | Dampfessel, Dampfmaschinen (13, 14) | 5 879 | 2 452 | 47 | Sattlerei, Wagenbau u. Pferdegeschirr (63, 56) | 5 015 | 14 356 |
| 12 | Druckerei (15) | 3 534 | 3 014 | 48 | Schankgerätschaften (64) | 3 125 | 9 209 |
| 13 | Eisen-, Blech- u. Drahtzeugung (18, 7) | 2 020 | 872 | 49 | Schiffsbau und Schiffsbetrieb (65) | 1 566 | 769 |
| 14 | Eisenbahn-, Straßenbau (19) | 1 220 | 1 184 | 50 | Schlächterei (66) | 501 | 944 |
| 15 | Eisenbahnbetrieb (20) | 6 380 | 4 078 | 51 | Schleifen und Polieren (67) | 718 | 1 126 |
| 16 | Elektrische Apparate (21) | 8 581 | 11 809 | 52 | Schlosserei (68) | 2 667 | 7 591 |
| 17 | Farbstoffe (22) | 3 733 | 313 | 53 | Schreib- und Zeichenwaren (70) | 1 552 | 5 910 |
| 18 | Fettindustrie (23) | 688 | 508 | 54 | Schuhwerk (71) | 1 469 | 4 155 |
| 19 | Feuerungs- u. Heizungsanlagen (24, 36) | 4 389 | 8 950 | 55 | Schuwaffen (72) | 3 046 | 2 322 |
| 20 | Flechtmaschinen (25) | 1 541 | 1 929 | 56 | Signalwesen (74) | 922 | 1 841 |
| 21 | Gasbereitung und Beleuchtung (26) | 2 236 | 4 407 | 57 | Soda (75) | 2) | 50 |
| 22 | Gebläse (27) | 778 | 678 | 58 | Spinnerei und Weberei (76, 86) | 4 283 | 4 275 |
| 23 | Geundheitspflege (30) | 2 758 | 10 324 | 59 | Sport (77) | 2 471 | 9 366 |
| 24 | Gießerei und Hüttenwesen (31, 40) | 2 027 | 634 | 60 | Tabak (79) | 819 | 692 |
| 25 | Glas (32) | 905 | 621 | 61 | Tonwaren (80) | 2 761 | 2 605 |
| 26 | Sand- und Reifegeräte (33) | 1 209 | 8 524 | 62 | Transportwesen (81) | 1 538 | 5 722 |
| 27 | Hauswirtschaftliche Geräte (34) | 5 929 | 30 359 | 63 | Trockenvorrichtungen (82) | 1 069 | 837 |
| 28 | Hebezeuge (35) | 1 462 | 1 312 | 64 | Uhren (83) | 1 219 | 2 353 |
| 29 | Hochbauwesen (37) | 1 961 | 9 145 | 65 | Wasserleitung (85) | 1 968 | 4 219 |
| 30 | Holz, Horn (38, 39) | 2 972 | 3 852 | 66 | Werkzeuge, auch Schneidwerkzeuge (87, 69) | 1 228 | 4 099 |
| 31 | Hutfabrikation (41) | 264 | 991 | 67 | Wind- und Wasserkraftmaschinen (88) | 558 | 305 |
| 32 | Instrumente (42) | 6 483 | 11 414 | 68 | Zucker- und Stärkefabrikation (89) | 1 633 | 606 |
| 33 | Kurzwaren (44) | 1 916 | 7 646 | 69 | Sonstiges | 5 010 | 4 411 |
| 34 | Land- und Forstwirtschaft (45) | 5 474 | 12 671 | | | | |
| 35 | Luft- und Gasmaschinen (46) | 2 730 | 1 546 | | | | |
| 36 | Maschinenelemente (47) | 5 437 | 9 386 | | | | |
| | | | | | | Überhaupt | 167 845 305 850 |

1) Einschließlich Soda (75). — 2) Klasse 75 ist mit Klasse 12 vereinigt worden.

17 e. Warenzeichen nach Klassen.

| Nr. | Warenklasse | Eingetragene Warenzeichen | | Nr. | Warenklasse | Eingetragene Warenzeichen | | Nr. | Warenklasse | Eingetragene Warenzeichen | |
|-----|---|---------------------------|-----------|-----|---|---------------------------|-----------|-----|--|---------------------------|-----------|
| | | 1894/1905 | 1894/1905 | | | 1894/1905 | 1894/1905 | | | 1894/1905 | 1894/1905 |
| 1 | Ackerbau-Erzeugnisse usw. | 169 | | 14 | Garne, Seile usw. | 2 055 | | 29 | Porzellan, Ton-, Glas- waren usw. | 605 | |
| 2 | Arzneimittel, Drogen usw. | 5 538 | | 15 | Gespinnstfasern und Polster- material | 61 | | 30 | Posamentierwaren usw. | 710 | |
| 3 | Bekleidungs-Gegenstände (außer Pelze) | 2 387 | | 16 | Getränke | 11 324 | | 31 | Sattler-, Lederwaren usw. | 242 | |
| 4 | Beleuchtungsapparate usw. | 1 242 | | 17 | Gold- und Silberwaren, Schmuckfachen usw. | 927 | | 32 | Schreib- und Zeichenwa- ren, Lehrmittel usw. | 2 114 | |
| 5 | Borsten, Borstenwaren, Kämme, Schwämme usw. | 558 | | 18 | Gummiwaren usw. | 476 | | 33 | Schuwaffen u. Geschosse | 162 | |
| 6 | Chemische Produkte | 847 | | 19 | Sand- und Reifegeräte | 160 | | 34 | Seifen, Pug- u. Toiletten- mittel, Parfümerien usw. | 5 842 | |
| 7 | Dichtungsmaterialien, Isoliermittel usw. | 318 | | 20 | Seiz- u. Leuchtstoffe, Fette | 1 991 | | 35 | Spiele u. Spielwaren | 400 | |
| 8 | Dünger | 121 | | 21 | Holz-, Kork- usw. Waren | 339 | | 36 | Sprengstoffe, Zündwa- ren, Feuerwerkskörper | 966 | |
| 9 | Eisen, Stahl und andere Metalle, auch Waren aus solchen | 5 356 | | 22 | Instrumente u. Apparate | 1 619 | | 37 | Steine u. and. Baumst. | 776 | |
| 10 | Fahrzeuge, Fahrräder usw. | 1 101 | | 23 | Maschinen u. Geräte | 3 421 | | 38 | Tabakfabrikate | 8 489 | |
| 11 | Farben (außer Malfarben und Tinten) | 2 840 | | 24 | Möbel u. Polsterwaren | 189 | | 39 | Teppiche, Decken, Gar- dinen usw. | 180 | |
| 12 | Felle, Leder, Pelze usw. | 346 | | 25 | Musikinstrumente | 1 456 | | 40 | Uhren | 374 | |
| 13 | Firnisse, Lacke, Harze usw. | 1 801 | | 26 | Nahrungs- u. Gemüsmittel | 9 945 | | 41 | Webstoffe, Bänder | 1 252 | |
| | | | | 27 | Papier, auch Papierwaren und Stoffe zur Papier- fabrikation | 1 170 | | 42 | Sammelwaren ¹⁾ | 3 603 | |
| | | | | 28 | Photo- u. lithographische Erzeugnisse | 756 | | | Überhaupt | 84 228 | |

1) Waren verschiedener Art, insbesondere Ausfuhr- und Kommissionswaren.

VI. Verkehr.

1. Post und Telegraphie.

(Besondere Mittheilungen der Centralbehörden und Statistik der deutschen Reichs-Post- und Telegraphenverwaltung; Nachweisung über den Betrieb der königlich bayerischen Verkehrsanstalten; Verwaltungsbericht der königlich württembergischen Verkehrsanstalten.)

Die Angaben über die Stückzahl der gewöhnlichen Briefsendungen und die von den Fernsprechanstalten vermittelten Gespräche beruhen auf probeweisen Zählungen; ebenso die Angaben über Wertbeträge, Nachnahmebeträge und Postauftragsgelder, für Württemberg auch über die Stückzahl der Pakete, Wertbriefe und Kästchen mit Wertangabe. Alle übrigen Angaben sind Ergebnisse fortlaufender Aufzeichnungen.

a. Anstalten und Leistungen.

| Im Jahre | Mittlere Einwohnerzahl der Postgebiete. | | | | Eingegangene Pakete ohne Wertangabe. | | | | Eingegangene Postaufträge zur Eingehung von Geldbeträgen. | | | |
|----------|---|---|---|--|--|---|---|---------------------------------------|---|---|---|---------------------------------------|
| | Reichs- postgebiet | Königl. bayerisches Post- gebiet | Königl. württembergisches Post- gebiet | Zu- sammen im Deutschen Reiche | Reichs- postgebiet | Königl. bayerisches Post- gebiet | Königl. württembergisches Post- gebiet | Zusammen im Deutschen Reiche | Reichs- postgebiet | Königl. bayerisches Post- gebiet | Königl. württembergisches Post- gebiet | Zusammen im Deutschen Reiche |
| | In Tausenden. | | | | Millionen Stück. | | | | Betrag in Millionen Mark. | | | |
| 1895 | 44 129 | 5 796 | 2 076 | 52 001 | 120,4 | 11,2 | 6,7 | 138,3 | 568,0 | 47,9 | 19,3 | 635,2 |
| 96 | 44 780 | 5 861 | 2 094 | 52 735 | 127,5 | 11,9 | 6,9 | 146,3 | 558,3 | 50,4 | 20,3 | 629,0 |
| 97 | 45 470 | 5 932 | 2 112 | 53 514 | 135,2 | 12,6 | 7,2 | 155,0 | 543,6 | 51,4 | 21,5 | 616,5 |
| 98 | 46 181 | 6 002 | 2 131 | 54 314 | 142,2 | 13,5 | 7,3 | 163,0 | 572,6 | 56,0 | 22,5 | 651,1 |
| 99 | 46 893 | 6 075 | 2 151 | 55 119 | 149,0 | 14,2 | 7,9 | 172,0 | 588,3 | 58,3 | 24,1 | 670,7 |
| 1900 | 47 701 | 6 145 | 2 158 | 56 004 | 154,0 | 14,5 | 7,9 | 176,4 | 623,8 | 59,2 | 25,7 | 708,7 |
| 01 | 48 455 | 6 225 | 2 182 | 56 862 | 157,7 | 16,1 | 8,6 | 182,4 | 617,8 | 65,4 | 24,8 | 708,0 |
| 02 | 49 216 | 6 309 | 2 205 | 57 730 | 164,7 | 16,3 | 8,9 | 189,9 | 610,0 | 61,2 | 24,3 | 695,5 |
| 03 | 49 955 | 6 387 | 2 227 | 58 569 | 171,0 | 17,2 | 9,3 | 197,5 | 603,8 | 57,7 | 24,3 | 685,8 |
| 04 | 50 678 | 6 463 | 2 248 | 59 389 | 177,6 | 17,9 | 9,9 | 205,4 | 600,1 | 61,5 | 24,5 | 686,1 |
| | Postanstalten ¹⁾ am Schlusse des Jahres. Anzahl. | | | | Eingegangene Briefe, Kästchen und Pakete mit Wertangabe. 1000 Stück. | | | | Eingegangene Postanweisungen. Millionen Mark. | | | |
| 1895 | 28 683 | 2 141 | 962 | 31 786 | 10 005 | 1 380 | 741 | 12 126 | 5 182,0 | 503,3 | 240,6 | 5 927,9 |
| 96 | 29 973 | 2 217 | 983 | 33 173 | 10 337 | 1 374 | 731 | 12 442 | 5 468,5 | 537,4 | 255,1 | 6 261,0 |
| 97 | 31 028 | 2 390 | 997 | 34 415 | 10 672 | 1 432 | 758 | 12 862 | 5 808,4 | 576,5 | 273,7 | 6 658,6 |
| 98 | 31 584 | 2 820 | 1 003 | 35 407 | 11 029 | 1 407 | 742 | 13 178 | 6 173,6 | 615,2 | 290,9 | 7 079,7 |
| 99 | 31 927 | 3 440 | 1 021 | 36 388 | 10 526 | 1 331 | 770 | 12 627 | 7 160,7 | 714,1 | 337,1 | 8 211,9 |
| 1900 | 32 039 | 4 067 | 1 040 | 37 146 | 10 509 | 1 329 | 739 | 12 577 | 7 868,9 | 789,9 | 372,6 | 9 031,4 |
| 01 | 32 194 | 4 456 | 1 052 | 37 702 | 10 270 | 1 348 | 785 | 12 403 | 8 168,8 | 831,2 | 389,1 | 9 389,1 |
| 02 | 32 433 | 4 587 | 1 065 | 38 085 | 10 168 | 1 280 | 777 | 12 225 | 8 441,7 | 868,5 | 406,8 | 9 717,0 |
| 03 | 32 667 | 4 879 | 1 064 | 38 610 | 10 261 | 1 299 | 801 | 12 361 | 8 824,8 | 917,0 | 429,4 | 10 171,2 |
| 04 | 32 656 | 4 933 | 1 069 | 38 658 | 10 386 | 1 316 | 782 | 12 484 | 9 277,5 | 965,6 | 454,3 | 10 697,4 |
| | Postrestende. In Tausenden. | | | | Eingegangene Briefe, Kästchen und Pakete mit Wertangabe. Betrag in Millionen Mark. | | | | Aufgegebene Postanweisungen. Millionen Mark. | | | |
| 1895 | 1 768 | 819 | 585 | 3 172 | 14 800,1 | 1 207,4 | 594,8 | 16 602,3 | 5 156,2 | 535,6 | 206,7 | 5 898,5 |
| 96 | 1 703 | 828 | 580 | 3 111 | 13 754,9 | 1 288,5 | 654,9 | 15 698,3 | 5 442,0 | 570,4 | 216,7 | 6 229,1 |
| 97 | 1 636 | 838 | 562 | 3 036 | 18 224,6 | 1 444,4 | 1 084,9 | 20 753,9 | 5 783,8 | 613,2 | 231,1 | 6 628,1 |
| 98 | 1 580 | 888 | 565 | 3 033 | 14 616,3 | 1 396,4 | 650,3 | 16 663,0 | 6 150,4 | 653,7 | 246,7 | 7 050,8 |
| 99 | 1 466 | 985 | 559 | 3 010 | 14 967,3 | 1 598,2 | 669,7 | 17 235,2 | 7 141,2 | 757,9 | 284,5 | 8 183,6 |
| 1900 | 1 394 | 1 152 | 596 | 3 142 | 15 984,4 | 1 674,1 | 685,3 | 18 343,8 | 7 855,6 | 832,2 | 314,9 | 9 002,7 |
| 01 | 1 277 | 1 237 | 565 | 3 079 | 14 981,3 | 1 474,3 | 682,7 | 17 138,3 | 8 148,8 | 868,7 | 330,9 | 9 348,4 |
| 02 | 1 184 | 1 242 | 526 | 2 952 | 15 065,5 | 1 762,4 | 685,3 | 17 513,2 | 8 421,8 | 906,9 | 345,8 | 9 674,5 |
| 03 | 1 135 | 1 248 | 531 | 2 914 | 15 998,5 | 1 570,2 | 781,9 | 18 350,6 | 8 812,4 | 952,8 | 365,9 | 10 131,1 |
| 04 | 1 092 | 1 238 | 516 | 2 846 | 15 961,4 | 1 522,2 | 722,7 | 18 206,3 | 9 268,6 | 1 000,7 | 386,7 | 10 656,0 |
| | Eingegangene Briefsendungen. Millionen Stück. | | | | Eingegangene Nachnahmeforderungen. Betrag in Millionen Mark. | | | | Telegraphenanfragen ²⁾ am Schlusse des Jahres. Anzahl. | | | |
| 1895 | 1 842,3 | 177,5 | 84,0 | 2 103,8 | 191,0 | 18,0 | 5,9 | 214,9 | 17 893 | 2 129 | 691 | 20 713 |
| 96 | 1 934,8 | 186,7 | 89,8 | 2 211,3 | 229,5 | 20,9 | 7,0 | 257,4 | 18 464 | 2 269 | 712 | 21 445 |
| 97 | 2 061,8 | 199,5 | 95,9 | 2 357,2 | 294,8 | 25,7 | 8,2 | 328,7 | 19 029 | 2 363 | 746 | 22 138 |
| 98 | 2 181,9 | 215,3 | 106,5 | 2 503,7 | 338,9 | 29,6 | 9,0 | 378,4 | 19 593 | 2 508 | 782 | 22 883 |
| 99 | 2 377,5 | 233,7 | 113,1 | 2 724,3 | 417,1 | 34,0 | 10,6 | 462,3 | 20 233 | 2 625 | 858 | 23 716 |
| 1900 | 2 893,6 | 262,0 | 123,5 | 3 280,0 | 498,4 | 38,4 | 11,3 | 548,1 | 20 768 | 2 771 | 917 | 24 456 |
| 01 | 3 095,7 | 327,6 | 134,1 | 3 557,4 | 554,3 | 41,8 | 14,1 | 610,2 | 21 489 | 3 084 | 1 027 | 25 600 |
| 02 | 3 277,4 | 377,1 | 145,3 | 3 799,8 | 596,0 | 50,7 | 15,7 | 662,4 | 22 267 | 3 161 | 1 232 | 26 660 |
| 03 | 3 479,9 | 393,6 | 145,8 | 4 019,3 | 614,2 | 49,2 | 15,0 | 678,4 | 23 562 | 3 338 | 1 391 | 28 291 |
| 04 | 3 669,9 | 404,1 | 158,0 | 4 232,0 | 692,4 | 49,2 | 18,8 | 760,4 | 24 947 | 3 471 | 1 560 | 29 978 |

¹⁾ Ohne die deutschen Postanstalten in den Schutzgebieten und im Auslande, deren Zahl herangezogen hat am Schlusse der Jahre 1895: 43, 1896: 46, 1897: 48, 1898: 55, 1899: 76, 1900: 96, 1901: 105, 1902: 109, 1903: 121, 1904: 141. — ²⁾ Die probeweise Zählung für dieses Jahr hat ausserordentlich zu hohe Zahlen ergeben. — ³⁾ Ohne die deutschen Telegraphenanstalten in den Schutzgebieten (Ende 1895: 10, 1896: 10, 1897: 12, 1898: 12, 1899: 13, 1900: 15, 1901: 21, 1902: 25, 1903: 34, 1904: 39).

| Jahr | Reichs- postgebiet | Königl. bayerisches Post- gebiet | Königl. württem- bergisches Post- gebiet | Zu- sammen im Deutschen Reiche | Reichs- postgebiet | Königl. bayerisches Post- gebiet | Königl. württem- bergisches Post- gebiet | Zusammen im Deutschen Reiche | Reichs- postgebiet | Königl. bayerisches Post- gebiet | Königl. württem- bergisches Post- gebiet | Zusammen im Deutschen Reiche |
|--|-----------------------|---|--|--|-----------------------|---|--|--|-----------------------|---|--|---------------------------------------|
| Telegraphennetz. 1) | | | | | | | | Zahl der Verbindungsanlagen zwischen den Stadt-Fernsprechämtern verschiedener Orte. | | | | |
| Länge der Linien in 1 000 km. | | | | | | | | Zahl der Orte mit Fernsprechanstalten. | | | | |
| 1895 | 113,2 | 13,8 | 4,9 | 131,9 | 448 | 42 | 44 | 534 | 603 | 55 | 42 | 700 |
| 96 | 116,3 | 14,4 | 5,2 | 135,9 | 488 | 47 | 52 | 587 | 686 | 64 | 50 | 800 |
| 97 | 119,3 | 16,3 | 5,5 | 141,1 | 546 | 68 | 67 | 681 | 794 | 88 | 69 | 951 |
| 98 | 105,7 | 15,7 | 4,8 | 126,2 | (2) 11 475 | 215 | 88 | 11 778 | 1 065 | 101 | 85 | 1 251 |
| 99 | 107,1 | 16,2 | 5,2 | 128,5 | 12 686 | 372 | 117 | 13 175 | 1 695 | 146 | 123 | 1 964 |
| 1900 | 108,5 | 16,9 | 5,4 | 130,8 | 14 304 | 549 | 680 | 15 533 | 2 423 | 215 | 159 | 2 797 |
| 01 | 109,2 | 17,9 | 6,2 | 133,3 | 15 155 | 1 073 | 821 | (3) 17 049 | 3 303 | 349 | 226 | 3 878 |
| 02 | 110,8 | 18,6 | 6,8 | 136,2 | 16 247 | 1 300 | 1 038 | (4) 18 585 | 3 817 | 390 | 258 | 4 465 |
| 03 | 113,4 | 19,1 | 6,3 | 138,8 | 17 878 | 1 727 | 1 216 | (5) 20 821 | 4 311 | 424 | 274 | 5 009 |
| 04 | 115,6 | 19,7 | 6,8 | 142,1 | 19 495 | 2 096 | 1 381 | (6) 22 972 | 4 847 | 522 | 418 | 5 787 |
| Länge der Drähte in 1 000 km. | | | | | | | | Gesamtzahl der von den Fernsprechanstalten vermittelten Gespräche 2) | | | | |
| 1895 | 433,2 | 43,5 | 13,4 | 490,1 | 16,1 | 2,6 | 1,0 | 19,7 | 498,4 | 17,1 | 9,0 | 524,5 |
| 96 | 455,6 | 46,6 | 14,4 | 516,6 | 18,0 | 2,6 | 1,0 | 21,6 | 562,3 | 21,9 | 10,8 | 595,0 |
| 97 | 476,3 | 49,6 | 15,9 | 541,8 | 20,4 | 3,3 | 1,0 | 24,7 | 646,9 | 25,8 | 13,2 | 685,9 |
| 98 | 407,4 | 42,3 | 11,7 | 461,4 | 42,5 | 6,4 | 2,5 | 51,4 | 522,7 | 24,5 | 15,9 | 563,1 |
| 99 | 418,4 | 44,1 | 12,1 | 474,6 | 51,6 | 7,7 | 2,7 | 62,0 | 574,0 | 28,5 | 18,9 | 621,4 |
| 1900 | 424,5 | 46,5 | 12,6 | 483,6 | 66,9 | 9,6 | 2,9 | 79,4 | 630,0 | 36,7 | 24,3 | 691,0 |
| 01 | 431,0 | 49,1 | 13,3 | 493,4 | 81,5 | 11,2 | 3,0 | 95,7 | 692,7 | 44,2 | 29,3 | 766,2 |
| 02 | 442,2 | 50,4 | 14,0 | 506,6 | 93,2 | 11,2 | 3,0 | 107,4 | 757,6 | 51,9 | 33,1 | 842,6 |
| 03 | 453,1 | 53,0 | 14,6 | 520,7 | 102,4 | 10,7 | 2,8 | 115,9 | 831,6 | 60,2 | 35,5 | 927,3 |
| 04 | 463,9 | 54,9 | 15,3 | 534,1 | 110,5 | 12,6 | 3,5 | 126,6 | 959,4 | 71,3 | 38,4 | 1 069,1 |
| Eingegangene Telegramme. 1 000 Stüd. | | | | | | | | Länge der Fernsprechleitungen. 7) 1 000 km. | | | | |
| 1895 | 28 319 | 2 293 | 1 379 | 31 991 | 182,0 | 16,6 | 7,3 | 205,9 | 260 751 | 22 084 | 11 301 | 294 136 |
| 96 | 28 654 | 2 401 | 1 334 | 32 389 | 207,0 | 21,2 | 8,5 | 236,7 | 277 123 | 23 542 | 11 760 | 312 425 |
| 97 | 30 210 | 2 557 | 1 356 | 34 123 | 244,3 | 29,3 | 12,5 | 286,1 | 300 795 | 25 477 | 12 582 | 338 854 |
| 98 | 32 175 | 2 711 | 1 383 | 36 269 | 411,6 | 49,9 | 21,8 | 483,3 | 324 151 | 27 813 | 13 416 | 365 380 |
| 99 | 34 078 | 2 857 | 1 392 | 38 327 | 526,6 | 60,6 | 31,2 | 618,4 | 347 319 | 31 837 | 14 452 | 393 608 |
| 1900 | 35 301 | 3 001 | 1 386 | 39 688 | 716,6 | 76,2 | 40,3 | 833,1 | 366 711 | 32 851 | 14 966 | 414 528 |
| 01 | 34 710 | 2 863 | 1 303 | 38 876 | 1 026,6 | 102,1 | 48,7 | 1 177,4 | 384 541 | 34 486 | 15 513 | 434 540 |
| 02 | 34 292 | 2 873 | 1 208 | 38 373 | 1 268,3 | 118,2 | 59,7 | 1 446,2 | 406 955 | 36 509 | 16 115 | 459 579 |
| 03 | 35 207 | 2 924 | 1 199 | 39 330 | 1 568,1 | 174,9 | 65,0 | 1 808,0 | 433 265 | 38 209 | 17 425 | 488 899 |
| 04 | 36 099 | 2 949 | 1 175 | 40 223 | 1 948,8 | 212,7 | 72,9 | 2 234,4 | 454 238 | 40 292 | 18 819 | 513 349 |
| Aufgegebene Telegramme. 1 000 Stüd. | | | | | | | | Zahl der Sprechstellen (einschl. der öffentlichen). In Tausenden. | | | | |
| 1895 | 26 979 | 2 258 | 1 318 | 30 555 | 114,1 | 12,1 | 5,4 | 131,6 | 42 989 | 3 072 | 1 409 | 47 470 |
| 96 | 27 710 | 2 367 | 1 270 | 31 347 | 130,3 | 14,4 | 6,4 | 151,1 | 45 484 | 3 421 | 1 510 | 50 415 |
| 97 | 29 620 | 2 533 | 1 297 | 33 450 | 149,1 | 17,4 | 7,5 | 174,0 | 49 818 | 3 854 | 1 756 | 55 428 |
| 98 | 31 437 | 2 681 | 1 323 | 35 441 | 182,8 | 20,4 | 8,9 | 212,1 | 55 522 | 4 373 | 1 975 | 61 870 |
| 99 | 33 134 | 2 838 | 1 336 | 37 308 | 195,1 | 23,8 | 10,5 | 229,4 | 61 840 | 4 911 | 2 233 | 68 984 |
| 1900 | 34 343 | 2 926 | 1 340 | 38 609 | 247,1 | 29,1 | 13,4 | 289,6 | 66 505 | 5 253 | 2 438 | 74 196 |
| 01 | 33 657 | 2 782 | 1 252 | 37 691 | 291,8 | 33,8 | 15,5 | 341,1 | 71 845 | 5 626 | 2 637 | 80 108 |
| 02 | 33 449 | 2 814 | 1 143 | 37 406 | 337,3 | 38,2 | 17,4 | 392,9 | 77 922 | 6 269 | 2 826 | 87 107 |
| 03 | 34 221 | 2 859 | 1 138 | 38 218 | 386,7 | 43,1 | 19,7 | 449,5 | 84 121 | 6 858 | 3 012 | 93 991 |
| 04 | 35 259 | 2 860 | 1 116 | 39 235 | 444,9 | 48,5 | 21,9 | 515,3 | 96 780 | 7 603 | 3 306 | 107 689 |

1) Die bis 1897 hier mitgezählten Linien und Leitungen der Fernsprech-Verbindungsanlagen sind von 1898 ab bei den Fernsprecheinrichtungen mit berücksichtigt. — 2) Die erhebliche Zunahme beruht auf der Ausgestaltung der Fernsprecheinrichtungen für das ländliche Land. — 3) Ohne die 21 Fernsprechanstalten in den Schutzgebieten und im Auslande. — 4) Ohne die 25 Anstalten in den Schutzgebieten und im Auslande. — 5) Ohne die 33 Anstalten in den Schutzgebieten und im Auslande. — 6) Seit 1898 sind die Linien und Leitungen der Fernsprech-Verbindungsanlagen hier mitgezählt. — 7) Seit 1898 wird jedes Gespräch ohne Rücksicht auf die Zahl der Vermittlungsanstalten, die dabei mitgewirkt haben, nur einmal gezählt, während vor 1898 die Zahl der von den Fernsprech-Vermittlungsanstalten ausgeführten Verbindungen veröffentlicht wurde. — 8) Ohne die Einnahmen aus dem Verkauf der Zeitungen; Personalausweise nicht einbezogen. — Die Zahlen beziehen sich für das Reichspostgebiet vom Jahre 1896 und für Württemberg von 1894 ab auf die Rechnungsjahre. — 9) Einschließlich der Gebühren aus dem Fernsprechverkehr.

I b. Verhältnissberechnungen.

| Im Jahre | Reichs- postgebiet | Königl. bayerisches Post- gebiet | Königl. württem- bergisches Post- gebiet | Zu- sammen im Deutschen Reiche | Reichs- postgebiet | Königl. bayerisches Post- gebiet | Königl. württem- bergisches Post- gebiet | Zusammen im Deutschen Reiche | Reichs- postgebiet | Königl. bayerisches Post- gebiet | Königl. württem- bergisches Post- gebiet | Zusammen im Deutschen Reiche | | | |
|--|-----------------------|---|--|--|---|---|--|---------------------------------------|--|---|--|---------------------------------------|---|--|--|
| | | | | | | | | | | | | | Auf den Kopf der Bevölkerung entfallen: | | |
| Eingegangene Briefsendungen. | | | | | | | | | | | | | | | |
| | Anzahl. | | | | Betrag der ausgezahlten Post- anweisungen. M. | | | | Aufgegebene Telegramme. Anzahl. | | | | | | |
| 1895 | 41,75 | 30,62 | 40,47 | 40,46 | 117,4 | 87,2 | 115,9 | 114,0 | 0,61 | 0,39 | 0,63 | 0,59 | | | |
| 96 | 43,21 | 31,85 | 42,87 | 41,93 | 122,1 | 91,7 | 121,4 | 118,7 | 0,62 | 0,40 | 0,61 | 0,59 | | | |
| 97 | 45,34 | 33,62 | 45,41 | 44,05 | 127,7 | 97,2 | 129,6 | 124,4 | 0,65 | 0,43 | 0,61 | 0,63 | | | |
| 98 | 47,25 | 35,87 | 49,98 | 46,10 | 133,7 | 102,5 | 136,5 | 130,3 | 0,68 | 0,45 | 0,62 | 0,65 | | | |
| 99 | 50,70 | 38,47 | 52,58 | 49,43 | 152,7 | 117,6 | 156,7 | 149,0 | 0,71 | 0,47 | 0,62 | 0,68 | | | |
| 1900 | 60,66 | 42,78 | 57,25 | 58,57 | 165,0 | 128,5 | 172,7 | 161,3 | 0,72 | 0,48 | 0,62 | 0,69 | | | |
| 01 | 63,89 | 52,62 | 61,48 | 62,56 | 168,6 | 133,5 | 178,3 | 165,1 | 0,69 | 0,45 | 0,57 | 0,66 | | | |
| 02 | 66,59 | 59,77 | 65,88 | 65,82 | 171,5 | 137,7 | 184,5 | 168,3 | 0,68 | 0,45 | 0,52 | 0,65 | | | |
| 03 | 69,66 | 61,63 | 65,47 | 68,63 | 176,7 | 143,6 | 192,8 | 173,7 | 0,69 | 0,45 | 0,51 | 0,65 | | | |
| 04 | 72,42 | 62,51 | 70,29 | 71,26 | 183,1 | 149,4 | 202,1 | 180,1 | 0,70 | 0,44 | 0,50 | 0,66 | | | |
| Eingegangene Pakete ohne Wertangabe. | | | | | | | | | | | | | | | |
| | Anzahl. | | | | Eingegangene Wertbriefe, Kästchen und Pakete mit Wertangabe. | | | | Porto- u. Telegraphengebühren- Einnahme. M. | | | | | | |
| 1895 | 2,73 | 1,94 | 3,22 | 2,66 | 0,23 | 0,24 | 0,36 | 0,23 | 5,9 | 3,8 | 5,5 | 5,7 | | | |
| 96 | 2,85 | 2,03 | 3,28 | 2,77 | 0,23 | 0,23 | 0,35 | 0,24 | 6,2 | 4,0 | 5,6 | 5,9 | | | |
| 97 | 2,97 | 2,14 | 3,43 | 2,90 | 0,23 | 0,24 | 0,36 | 0,24 | 6,6 | 4,3 | 5,9 | 6,3 | | | |
| 98 | 3,08 | 2,25 | 3,45 | 3,00 | 0,24 | 0,23 | 0,35 | 0,24 | 7,0 | 4,6 | 6,3 | 6,7 | | | |
| 99 | 3,20 | 2,34 | 3,66 | 3,12 | 0,22 | 0,22 | 0,36 | 0,23 | 7,4 | 5,2 | 6,7 | 7,1 | | | |
| 1900 | 3,23 | 2,36 | 3,69 | 3,15 | 0,22 | 0,22 | 0,34 | 0,22 | 7,7 | 5,3 | 6,9 | 7,4 | | | |
| 01 | 3,26 | 2,59 | 3,91 | 3,21 | 0,21 | 0,22 | 0,36 | 0,22 | 7,9 | 5,5 | 7,1 | 7,6 | | | |
| 02 | 3,35 | 2,59 | 4,04 | 3,29 | 0,21 | 0,20 | 0,35 | 0,21 | 8,3 | 5,8 | 7,3 | 8,0 | | | |
| 03 | 3,42 | 2,69 | 4,18 | 3,37 | 0,21 | 0,20 | 0,36 | 0,21 | 8,7 | 6,0 | 7,8 | 8,3 | | | |
| 04 | 3,50 | 2,78 | 4,39 | 3,46 | 0,20 | 0,20 | 0,35 | 0,21 | 9,0 | 6,2 | 8,4 | 8,6 | | | |
| Eingegangene Nachnahme- sendungen. M. | | | | | | | | | | | | | | | |
| | Anzahl. | | | | Wert der eingegangenen Wert- briefe etc. M. | | | | Im Reichspostgebiet betrug die durchschnittliche Einnahme für ein gebührenpflichtiges Telegramm. M. | | | | | | |
| 1895 | 4,3 | 3,1 | 2,8 | 4,1 | 333,1 | 208,3 | 286,5 | 319,3 | | | | | | | |
| 96 | 5,1 | 3,6 | 3,4 | 4,9 | 307,2 | 219,8 | 312,7 | 297,7 | | | | | | | |
| 97 | 6,5 | 4,3 | 3,9 | 6,1 | 400,8 | 243,4 | 513,7 | 387,8 | | | | | | | |
| 98 | 7,3 | 4,9 | 4,7 | 7,0 | 316,5 | 232,7 | 305,2 | 306,8 | | | | | | | |
| 99 | 8,9 | 5,7 | 4,9 | 8,4 | 319,2 | 263,1 | 311,3 | 312,7 | | | | | | | |
| 1900 | 10,4 | 6,2 | 5,3 | 9,8 | 335,1 | 272,4 | 317,6 | 327,5 | | | | | | | |
| 01 | 11,4 | 6,7 | 6,5 | 10,7 | 309,2 | 236,8 | 312,9 | 301,4 | | | | | | | |
| 02 | 12,1 | 8,0 | 7,1 | 11,5 | 306,1 | 279,0 | 310,8 | 303,4 | | | | | | | |
| 03 | 12,3 | 7,7 | 6,7 | 11,6 | 320,3 | 245,8 | 351,1 | 313,3 | | | | | | | |
| 04 | 13,7 | 7,6 | 8,4 | 12,8 | 315,0 | 235,5 | 321,5 | 306,6 | | | | | | | |
| Eingegangene Postaufträge. | | | | | | | | | | | | | | | |
| | Betrag in M. | | | | Eingegangene Telegramme. Anzahl. | | | | Im inneren Reichs- telegraphen- verkehre | | | | Im Verkehr nach: | | |
| | | | | | | | | | Bayern | Württemberg | dem Ausland | | | | |
| 1895 | 12,9 | 8,3 | 9,3 | 12,2 | 0,64 | 0,40 | 0,40 | 0,60 | 0,67 | 0,70 | 0,73 | 2,35 | | | |
| 96 | 12,5 | 8,6 | 9,7 | 11,9 | 0,64 | 0,41 | 0,40 | 0,60 | 0,65 | 0,77 | 0,72 | 2,32 | | | |
| 97 | 12,0 | 8,7 | 10,2 | 11,5 | 0,66 | 0,41 | 0,42 | 0,63 | 0,66 | 0,72 | 0,71 | 2,29 | | | |
| 98 | 12,4 | 9,3 | 10,5 | 12,0 | 0,70 | 0,45 | 0,43 | 0,66 | 0,65 | 0,69 | 0,69 | 2,41 | | | |
| 99 | 12,5 | 9,6 | 11,2 | 12,2 | 0,73 | 0,47 | 0,43 | 0,69 | 0,66 | 0,70 | 0,67 | 2,32 | | | |
| 1900 | 13,1 | 9,6 | 11,9 | 12,7 | 0,74 | 0,48 | 0,42 | 0,70 | 0,66 | 0,72 | 0,70 | 2,20 | | | |
| 01 | 12,7 | 10,5 | 11,4 | 12,5 | 0,72 | 0,46 | 0,40 | 0,68 | 0,66 | 0,73 | 0,69 | 2,43 | | | |
| 02 | 12,4 | 9,7 | 11,0 | 12,0 | 0,70 | 0,45 | 0,39 | 0,66 | 0,66 | 0,67 | 0,67 | 2,28 | | | |
| 03 | 12,1 | 9,0 | 10,9 | 11,7 | 0,70 | 0,46 | 0,54 | 0,67 | 0,65 | 0,67 | 0,70 | 2,24 | | | |
| 04 | 11,8 | 9,5 | 10,9 | 11,6 | 0,71 | 0,46 | 0,52 | 0,68 | 0,67 | 0,68 | 0,69 | 2,45 | | | |

I c. Personal der Post und Telegraphie.

| Am Schlusse der Jahre | Reichs- postgebiet | Königl. bayerisches Postgebiet | Königl. württem- bergisches Postgebiet | Zusammen im Deutschen Reiche | Das Gesamtpersonal umfaßte: | | | | |
|--------------------------------|-----------------------|--------------------------------------|---|---------------------------------------|-----------------------------|------------------|--|-----------------|------------------|
| | | | | | Beamte | Unter- beamte | Außerhalb des Beamtenverhältnisses stehende, dauernd oder in regelmäßiger Wiederkehr beschäftigte Personen | Post- halter | Postil- lione |
| 1900 | 194 256 | 19 193 | 7 857 | 221 306 | 91 011 | 98 705 | 24 667 | 1 579 | 5 344 |
| 01 | 202 587 | 20 774 | 8 310 | 231 671 | 95 155 | 102 741 | 26 808 | 1 603 | 5 364 |
| 02 | 209 906 | 21 668 | 8 882 | 240 456 | 98 429 | 105 920 | 29 125 | 1 616 | 5 366 |
| 03 | 217 716 | 22 508 | 9 292 | 249 516 | 101 543 | 109 077 | 31 856 | 1 628 | 5 412 |
| 04 | 229 079 | 22 907 | 9 999 | 261 985 | 105 560 | 113 376 | 36 036 | 1 635 | 5 378 |

2. Vollspurige Eisenbahnen.

(Haupt- und Nebeneisenbahnen.)

(Statistik der im Betriebe befindlichen Eisenbahnen Deutschlands, herausgegeben vom Reichs-Eisenbahnamt.)
Zu 2—4. Es sind nachstehend nur die dem öffentlichen Verkehr dienenden Bahnen nachgewiesen.

a. Nach Staatsgebieten.

| Staaten und Landesteile | Am Ende des Rechnungsjahrs 1904 bestanden | | | | | Von der Gesamtlänge entfielen auf je | |
|-------------------------------------|--|-------------------|--|-------------------|--|--------------------------------------|--------------------------------|
| | Hauptbahnen | | Nebenbahnen | | Haupt- und Neben- bahnen zu- sammen | 1000 □ km Grund- fläche | 100 000 Ein- woh- ner |
| | Staatsbahnen und auf Rechnung des Staates ver- waltete Privat- bahnen | Privat- bahnen | Staatsbahnen und auf Rechnung des Staates ver- waltete Privat- bahnen | Privat- bahnen | | | |
| | km | | km | | km | km | km |
| Prov. Ostpreußen | 866,4 | — | 1 429,0 | 48,7 | 2 344,1 | 63,4 | 116,9 |
| » Westpreußen | 878,2 | — | 1 052,1 | — | 1 930,3 | 75,6 | 118,4 |
| » Brandenburg | 2 482,2 | — | 844,9 | 541,9 | 3 869,0 | 97,0 | 72,7 |
| » Pommern | 782,9 | — | 1 141,6 | 84,2 | 2 008,7 | 66,7 | 119,0 |
| » Posen | 1 181,6 | — | 865,9 | 52,6 | 2 100,1 | 72,5 | 107,3 |
| » Schlesien | 2 665,7 | — | 1 266,1 | 154,9 | 4 086,7 | 101,4 | 84,0 |
| » Sachsen | 1 878,4 | — | 766,8 | 164,9 | 2 810,1 | 111,3 | 95,8 |
| » Schleswig-Holstein | 751,6 | 87,3 | 523,0 | 93,7 | 1 455,6 | 76,6 | 99,8 |
| » Hannover | 1 755,4 | 22,0 | 920,3 | 197,6 | 2 895,3 | 75,2 | 106,2 |
| » Westfalen | 1 845,3 | — | 700,3 | 380,0 | 2 925,6 | 144,8 | 82,9 |
| » Hessen-Nassau | 1 120,7 | — | 634,9 | 16,3 | 1 771,9 | 112,9 | 88,5 |
| » Rheinland | 2 445,6 | 72,0 | 1 444,2 | 117,9 | 4 079,7 | 151,1 | 65,5 |
| Hohenzollern | 65,8 | — | 24,9 | — | 90,7 | 79,4 | 133,8 |
| Preußen | 18 719,8 | 181,3 | 11 614,0 | 1 852,7 | 32 367,8 | 92,8 | 88,9 |
| Bayern | 4 046,3 | 645,1 | 2 236,4 | 392,4 | 7 320,2 | 96,5 | 113,3 |
| Sachsen | 1 740,3 | 5,0 | 786,4 | — | 2 531,7 | 168,9 | 56,5 |
| Württemberg | 1 465,6 | — | 242,4 | 82,4 | 1 790,4 | 91,8 | 79,6 |
| Baden | 1 487,4 | 15,6 | 212,3 | 211,4 | 1 927,2 | 127,8 | 97,8 |
| Hessen | 861,3 | — | 410,2 | 95,6 | 1 367,1 | 178,0 | 115,7 |
| Mecklenburg-Schwerin | 490,2 | — | 667,6 | 9,1 | 1 166,9 | 88,9 | 188,4 |
| Sachsen-Weimar | 217,0 | — | 112,0 | 40,8 | 369,8 | 102,2 | 97,7 |
| Mecklenburg-Strelitz | 150,8 | — | 9,3 | 88,0 | 248,1 | 84,7 | 238,1 |
| Oldenburg | 284,7 | 26,9 | 244,2 | 13,1 | 568,0 | 88,5 | 134,7 |
| Braunschweig | 345,8 | — | 95,0 | 195,2 | 636,0 | 173,2 | 130,6 |
| Sachsen-Meiningen | 173,9 | — | 86,6 | — | 260,5 | 105,6 | 99,0 |
| Sachsen-Altenburg | 106,1 | — | 82,5 | — | 188,6 | 142,5 | 92,1 |
| Sachsen-Coburg-Gotha | 142,9 | — | 150,1 | 7,6 | 300,6 | 152,0 | 125,5 |
| Anhalt | 215,8 | — | 53,1 | 25,9 | 294,8 | 128,2 | 88,9 |
| Schwarzburg-Sondershausen | 60,8 | — | 14,6 | 72,2 | 147,6 | 171,2 | 176,7 |
| Schwarzburg-Rudolstadt | 52,3 | — | 53,8 | 5,9 | 112,0 | 119,1 | 116,5 |
| Waldeck | 3,9 | — | 35,4 | — | 39,3 | 35,1 | 67,8 |
| Reuß älterer Linie | 25,3 | — | 18,0 | — | 43,3 | 136,7 | 62,1 |
| Reuß jüngerer Linie | 44,8 | — | 50,1 | — | 94,9 | 114,8 | 64,8 |
| Schaumburg-Lippe | 24,3 | — | — | 13,7 | 38,0 | 111,7 | 85,1 |
| Lippe | 44,0 | — | 50,6 | 0,8 | 95,4 | 78,5 | 66,5 |
| Lübeck | 10,7 | 40,9 | — | 9,3 | 60,9 | 204,6 | 58,0 |
| Bremen | 45,5 | — | 5,7 | 0,1 | 51,3 | 200,1 | 21,0 |
| Hamburg | 37,1 | 8,9 | 6,0 | 2,2 | 54,2 | 130,4 | 6,6 |
| Elbsaß-Vothringen | 1 298,3 | 12,1 | 420,7 | 15,7 | 1 746,8 | 120,4 | 98,4 |
| Deutsches Reich, Ende 1904 | (¹ 32 094,9 | 935,8 | (² 17 657,5 | 3 134,1 | (³ 53 822,3 | 99,5 | 90,6 |
| Dagegen Ende 1894 | 29 276,4 | 2 286,6 | 10 896,2 | 1 650,0 | 44 109,2 | 81,6 | 85,9 |

¹) Hierunter 19,3 km Privatbahnen, — ²) hierunter 45,5 km besgl. — ³) Hierzu treten die im Ausland gelegenen, von deutschen Bahnen betriebenen Strecken, bei den Staatsbahnen 317,8, bei den Privatbahnen 21,6 km.

2 b. Länge der vollspurigen Staats- und Privatbahnen.

| Rech- nungs- jahr | Bahn- (Eigen- tums-) länge am Ende des Rechnungs- jahrs km | Davon entfielen auf | | Von den Privat- bahnen waren | | Es kamen auf | | Jährliche Zunahme der Bahn- länge in % |
|-------------------------|--|---------------------|-------------------|---------------------------------|-----------------------------|--------------------|---------------------|---|
| | | Staats- bahnen | Privat- bahnen | in Staats- verwaltung | in Privat- verwaltung | 1000 qkm Fläche | 100000 Einwohner | |
| | | | | | | | | |
| | | km | | km | | km | | |
| 1895 | 45 203 | 41 358 | 3 845 | 273 | 3 572 | 83,6 | 87,0 | 2,5 |
| 96 | 46 115 | 42 777 | 3 338 | 256 | 3 082 | 85,3 | 87,4 | 2,0 |
| 97 | 47 062 | 43 522 | 3 540 | 164 | 3 376 | 87,0 | 87,9 | 2,1 |
| 98 | 48 228 | 44 405 | 3 829 | 146 | 3 683 | 89,2 | 88,8 | 2,5 |
| 99 | 48 989 | 44 998 | 3 991 | 146 | 3 845 | 90,4 | 88,9 | 1,6 |
| 1900 | 49 878 | 45 712 | 4 166 | 146 | 4 020 | 92,2 | 89,1 | 1,8 |
| 01 | 51 040 | 46 550 | 4 490 | 205 | 4 285 | 94,4 | 89,8 | 2,3 |
| 02 | 51 964 | 47 228 | 4 736 | 205 | 4 531 | 96,1 | 90,0 | 1,8 |
| 03 | 52 814 | 48 784 | 4 030 | 216 | 3 814 | 97,7 | 90,2 | 1,6 |
| 04 | 53 822 | 49 687 | 4 135 | 160 | 3 975 | 99,5 | 90,6 | 1,9 |

2 c. Anlagekapital, Ertrag und Personal der vollspurigen Eisenbahnen.

| Rech- nungs- jahr | Verwendetes Anlagekapital am Ende des Rechnungsjahrs | | Be- triebs- ein- nahmen | Be- triebs- aus- gaben | Überschuß der Betriebs-einnahmen über die -ausgaben | | Beamte und Arbeiter (im Jahresdurchschnitt) | | | |
|-------------------------|---|-----------------------|----------------------------------|---------------------------------|--|--|--|----------------------------|----------|--|
| | über haupt | auf 1 km Bahnlänge | | | über haupt | vom ver- wendeten Anlage- kapital | etat- mäßige Beamte | diäta- rische Beamte | Arbeiter | Beamte und Arbeiter zu- sammen |
| | | | | | | | | | | |
| | Mill. M. | | | | 1000 M. | Millionen M. | | % | Beamte | Beamte |
| 1895 | 11 407 | 252,2 | 1 498 | 852 | 646 | 5,74 | 152 959 | 19 519 | 259 338 | 431 816 |
| 96 | 11 604 | 252,0 | 1 588 | 884 | 704 | 6,15 | 155 043 | 19 734 | 267 638 | 442 415 |
| 97 | 11 854 | 252,8 | 1 677 | 952 | 725 | 6,21 | 159 515 | 20 970 | 287 268 | 467 753 |
| 98 | 12 134 | 252,0 | 1 840 | 1 117 | 723 | 6,06 | 174 353 | 26 675 | 308 619 | 509 647 |
| 99 | 12 403 | 253,6 | 1 946 | 1 195 | 751 | 6,12 | 183 559 | 28 064 | 308 740 | 520 363 |
| 1900 | 12 749 | 255,6 | 2 031 | 1 290 | 741 | 5,91 | 192 546 | 28 174 | 314 931 | 535 651 |
| 01 | 13 131 | 257,0 | 1 973 | 1 310 | 663 | 5,14 | 199 302 | 26 437 | 318 611 | 544 350 |
| 02 | 13 457 | 258,8 | 2 025 | 1 311 | 714 | 5,40 | 200 817 | 25 619 | 316 921 | 543 357 |
| 03 | 13 827 | 261,3 | 2 162 | 1 357 | 805 | 5,95 | 203 512 | 25 917 | 328 322 | 557 751 |
| 04 | 14 180 | 262,3 | 2 267 | 1 433 | 834 | 6,00 | 207 857 | 23 620 | 348 178 | 579 655 |

¹⁾ Unter Hinzurechnung von 3,6 Millionen M. Betriebsausgaben für einige schmalspurige Eisenbahnen, die in ungetrennter Rechnung mit Vollspurbahnen betrieben werden, betragen die Betriebsausgaben 1 436 Millionen M. (1 432,7 + 3,6 Millionen M.)

Von diesen entfielen auf:

Persönliche Ausgaben
(Besoldungen, Löhne usw.)
680 Millionen M.

Sachliche Ausgaben
(Beschaffung usw. der Betriebs- usw. Materialien usw.)
756 Millionen M.

2 d. Betriebsmittel und Verkehr der vollspurigen Eisenbahnen.

| Rech- nungs- jahr | Loko- mo- tiven | Per- sonen- wa- gen | Gepäc- k- und Güter- wa- gen ¹⁾ | Auf je 100 km Betriebslänge entfielen | | | Beförderte | | Zurückgelegte | |
|-------------------------|-----------------------|------------------------------|---|---|------------------------------|--|------------|---|--|--|
| | | | | Loko- mo- tiven | Per- sonen- wa- gen | Gepäc- k- und Güter- wagen | Personen | Güter (einschl. der frachtfreien) | Per- sonen- kilo- meter ²⁾ | Tonnen- kilo- meter ³⁾ (einschl. der frachtfrei beför- derten Güter) |
| | | | | | | | | | | |
| 1895 | 16 107 | 31 423 | 330 805 | 35 | 70 | 729 | 592 333 | 260 499 | 13 917 | 26 537 |
| 96 | 16 350 | 32 391 | 346 792 | 35 | 71 | 749 | 646 461 | 283 938 | 15 111 | 28 087 |
| 97 | 16 884 | 33 664 | 361 956 | 36 | 72 | 767 | 692 354 | 301 179 | 16 192 | 30 226 |
| 98 | 17 623 | 35 086 | 384 040 | 36 | 74 | 794 | 756 087 | 320 840 | 17 554 | 32 579 |
| 99 | 18 291 | 36 638 | 398 522 | 37 | 76 | 811 | 804 712 | 341 491 | 18 595 | 34 981 |
| 1900 | 19 069 | 38 434 | 412 744 | 38 | 78 | 825 | 848 092 | 358 925 | 19 999 | 36 911 |
| 01 | 19 724 | 39 917 | 420 487 | 38 | 79 | 822 | 867 806 | 351 278 | 20 525 | 35 325 |
| 02 | 20 296 | 41 259 | 424 525 | 39 | 81 | 815 | 882 988 | 364 629 | 21 028 | 36 670 |
| 03 | 20 845 | 42 143 | 428 316 | 39 | 81 | 810 | 949 290 | 390 741 | 22 431 | 39 473 |
| 04 | 21 418 | 43 394 | 437 297 | 40 | 82 | 811 | 1 020 863 | 402 540 | 23 754 | 41 123 |

¹⁾ Hierzu sind auch die Postwagen gerechnet, welche Eigentum der Bahnverwaltungen sind.

²⁾ Personenkilometer bedeutet die Beförderung einer Person ein Kilometer weit.

³⁾ Tonnenkilometer (tkm) bedeutet die Beförderung einer Tonne (= 1000 kg) ein Kilometer weit.

2 e. Leistungen und Kosten der Betriebsmittel der vollspurigen Eisenbahnen.

| Rech- nungs- jahr | Von eigenen und fremden Lokomotiven (von 1898 ab einschl. der Motorwagen) sind auf den eigenen Betriebsstrecken geleistet worden | | | Von den im eigenen Betriebe befindlichen Lokomotiven einschl. der Motorwagen sind auf eigenen und fremden Strecken ge- leistet worden | | Auf eigenen und fremden Strecken sind geleistet worden von den eigenen | | Vondiesem Wagen wurden durchschn. auf 1 Wa- genachse geleistet | Kosten für Unter- haltung, Erneuerung und Ergänzung der | | |
|-------------------------|--|-----------------------------|-----------------------|---|-------------------------------------|--|------------------------------------|--|---|------------------------|-----------------------------------|
| | in Schnell- und Per- sonenzügen | in ge- mischten Zügen | in Güter- zügen | über- haupt | durchschn. auf 1 Lo- komotive | Personen- wagen | Gepäc- k- u. Güter- wagen | | Lokomotiven und Tender | Personen- wagen | Gepäc- k- und Güterwagen |
| | Aufkilometer ¹⁾ | | | Aufkilometer ¹⁾ | | Wagenachskilometer ²⁾ | | | | | |
| | Anzahl in 1 000 | | | Anzahl in 1 000 | | Anzahl in Mill. in 1 000 | | | 1 000 M. | | |
| 1895 | 192 690 | 33 575 | 133 566 | 382 062 | 23,9 | 2 977 | 11 233 | 19,1 | 64 296 | 24 107 | 48 332 |
| 96 | 200 421 | 36 382 | 142 574 | 403 954 | 24,9 | 3 255 | 11 681 | 19,3 | 68 506 | 23 316 | 49 547 |
| 97 | 207 616 | 40 613 | 152 517 | 426 560 | 25,8 | 3 526 | 12 319 | 19,5 | 70 801 | 22 598 | 54 306 |
| 98 | 218 194 | 43 174 | 172 294 | 460 819 | 26,7 | 3 833 | 12 966 | 19,7 | (³⁾ 75 712 | (²⁾ 24 570 | (¹⁾ 61 513 |
| 99 | 226 893 | 45 025 | 184 767 | 484 662 | 27,0 | 3 994 | 13 748 | 19,9 | 78 265 | 30 691 | 62 566 |
| 1900 | 239 268 | 47 347 | 195 167 | 511 767 | 27,4 | 4 100 | 14 124 | 19,6 | 90 662 | 28 737 | 65 165 |
| 01 | 250 278 | 49 918 | 192 870 | 520 749 | 26,8 | 4 260 | 13 850 | 18,9 | 94 117 | 31 294 | 60 045 |
| 02 | 253 626 | 53 294 | 194 743 | 530 852 | 26,5 | 4 434 | 14 318 | 19,2 | 89 717 | 30 187 | 55 083 |
| 03 | 268 254 | 55 619 | 205 957 | 562 072 | 27,4 | 4 712 | 15 032 | 20,1 | 92 787 | 36 255 | 56 500 |
| 04 | 285 364 | 57 560 | 216 502 | 595 616 | 28,1 | 5 063 | 15 734 | 20,8 | 99 765 | 37 457 | 66 207 |

¹⁾ D. h. die Zahl der mit Zügen verkuppelten Lokomotiven, vervielfältigt mit der Zahl der von ihnen gefahrenen Kilometer.

²⁾ D. h. die Zahl der Achsen, vervielfältigt mit der Länge des von ihnen zurückgelegten Weges.

³⁾ Bis 1897 lediglich Vollspurbahnen, von 1898 ab einschließlich einiger schmalspuriger Eisenbahnen, die in ungetrennter Rechnung mit vollspurigen Eisenbahnen betrieben werden, sowie einschließlich der Kosten der Subbestände und Wagenbedeckungen.

2f. Personenverkehr auf vollspurigen Eisenbahnen.

(Einschließlich der Fahrten auf Rückfahrarten, Rundreisebette und Zeitkarten sowie in bestellten Sonderzügen.)

| Rech- nungs- jahr | | Es betrug für die | | | | | | | | | | | | | | |
|-------------------------|-------------|--|---|----------------------------------|--|---|----------------------------------|--|---|----------------------------------|--|---|----------------------------------|--|---|----------------------------------|
| | | I. Klasse | | | II. Klasse | | | III. Klasse | | | IV. Klasse | | | Militär- beförderung | | |
| | | die Zahl der Per- sonen- kilo- meter | | die Einnahme | die Zahl der Per- sonen- kilo- meter | | die Einnahme | die Zahl der Per- sonen- kilo- meter | | die Einnahme | die Zahl der Per- sonen- kilo- meter | | die Einnahme | die Zahl der Per- sonen- kilo- meter | | die Einnahme |
| | | über haupt | auf 1 Per- sonen- kilo- meter | Per- sonen- kilo- meter | über haupt | auf 1 Per- sonen- kilo- meter | Per- sonen- kilo- meter | über haupt | auf 1 Per- sonen- kilo- meter | Per- sonen- kilo- meter | über haupt | auf 1 Per- sonen- kilo- meter | Per- sonen- kilo- meter | über haupt | auf 1 Per- sonen- kilo- meter | Per- sonen- kilo- meter |
| in Mill. | Mill. M. | Pfg. | in Mill. | Mill. M. | Pfg. | in Mill. | Mill. M. | Pfg. | in Mill. | Mill. M. | Pfg. | in Mill. | Mill. M. | Pfg. | | |
| 1895 | 217 | 17,6 | 8,10 | 2068 | 99,9 | 4,83 | 6 936 | 197,0 | 2,84 | 3891 | 79,3 | 2,04 | 805 | 12,3 | 1,52 | |
| 96 | 229 | 18,2 | 7,94 | 2200 | 103,5 | 4,71 | 7 550 | 208,4 | 2,76 | 4329 | 85,9 | 1,98 | 803 | 12,2 | 1,51 | |
| 97 | 248 | 19,8 | 7,98 | 2275 | 107,1 | 4,71 | 7 977 | 219,1 | 2,75 | 4848 | 96,2 | 1,98 | 844 | 12,9 | 1,53 | |
| (¹ 98 | 269 | 21,0 | 7,83 | 2435 | 113,3 | 4,65 | 8 682 | 235,6 | 2,71 | 5354 | 105,2 | 1,96 | 865 | 13,2 | 1,52 | |
| 99 | 301 | 23,3 | 7,75 | 2551 | 118,8 | 4,66 | 9 111 | 244,9 | 2,69 | 5863 | 115,0 | 1,96 | 829 | 11,0 | 1,33 | |
| 1900 | 344 | 26,5 | 7,69 | 2776 | 128,8 | 4,64 | 9 689 | 259,7 | 2,68 | 6340 | 123,9 | 1,95 | 913 | 12,0 | 1,31 | |
| 01 | 320 | 23,8 | 7,46 | 2704 | 121,7 | 4,50 | 9 840 | 265,2 | 2,70 | 6686 | 127,4 | 1,91 | 1038 | 11,1 | 1,07 | |
| 02 | 317 | 23,3 | 7,33 | 2695 | 120,6 | 4,48 | 10 011 | 267,6 | 2,67 | 7049 | 133,0 | 1,89 | 1020 | 10,2 | 1,00 | |
| 03 | 328 | 24,0 | 7,32 | 2818 | 125,3 | 4,45 | 10 526 | 281,8 | 2,68 | 7739 | 147,0 | 1,90 | 1086 | 10,9 | 1,01 | |
| 04 | 337 | 24,3 | 7,22 | 2924 | 128,0 | 4,38 | 11 319 | 300,6 | 2,66 | 8151 | 152,7 | 1,87 | 1094 | 11,1 | 1,01 | |

¹⁾ Von 1898 ab einschließlich einiger schmalspuriger Eisenbahnen, die in ungetrennter Rechnung mit vollspurigen Eisenbahnen betrieben werden.

2g. Güterverkehr auf vollspurigen Eisenbahnen.

| Rech- nungs- jahr | | Güterbeförderung gegen Frachtberechnung | | | | | | | | | | | |
|-------------------------|-------------|---|-------------------------------|---------------|-------------------------------|-------------------------------------|-------------------------------|---------------|-------------------------------|--|-------------------------------|----------|--|
| | | Eil- und Expressgut | | | | Frachtgut | | | | Militärgut einschl. Pferde und Fahrzeuge; Zieh- und Beförderung; Dienstgut | | | |
| | | Zahl der Tonnen- kilometer | | Einnahme | | Zahl der Tonnen- kilometer | | Einnahme | | Zahl der Tonnen- kilometer | | Einnahme | |
| | | über haupt | auf 1 Tonnen- kilometer | über haupt | auf 1 Tonnen- kilometer | über haupt | auf 1 Tonnen- kilometer | über haupt | auf 1 Tonnen- kilometer | über haupt | auf 1 Tonnen- kilometer | | |
| in Mill. | Mill. M. | Pfg. | in Mill. | Mill. M. | Pfg. | in Mill. | Mill. M. | Pfg. | in Mill. | Mill. M. | Pfg. | | |
| 1895 | 108 | 26,4 | 24,46 | 24 197 | 917,3 | 3,79 | 811 | 40,5 | 4,99 | | | | |
| 96 | 115 | 27,6 | 24,09 | 25 742 | 975,2 | 3,79 | 816 | 39,0 | 4,78 | | | | |
| 97 | 127 | 30,4 | 23,95 | 27 557 | 1 020,4 | 3,70 | 876 | 41,4 | 4,73 | | | | |
| (¹ 98 | 140 | 32,3 | 23,13 | 29 836 | 1 089,4 | 3,65 | 807 | 40,3 | 4,99 | | | | |
| 99 | 154 | 33,5 | 21,75 | 32 098 | 1 147,3 | 3,57 | 734 | 40,6 | 5,53 | | | | |
| 1900 | 244 | 43,8 | 17,93 | 33 660 | 1 184,8 | 3,52 | 795 | 42,6 | 5,36 | | | | |
| 01 | 250 | 43,8 | 17,51 | 31 921 | 1 129,2 | 3,54 | 818 | 43,0 | 5,26 | | | | |
| 02 | 284 | 48,4 | 17,01 | 33 200 | 1 169,0 | 3,52 | 818 | 44,3 | 5,42 | | | | |
| 03 | 314 | 53,4 | 17,04 | 35 827 | 1 261,2 | 3,52 | 893 | 47,0 | 5,26 | | | | |
| 04 | 341 | 58,8 | 17,24 | 37 483 | 1 322,7 | 3,53 | 956 | 47,5 | 4,97 | | | | |

¹⁾ S. Anmerkung 1 zu 2f.

3. Schmalspurige Eisenbahnen.

| Rech- nungs- jahr | Bahn- länge am Ende des Rech- nungs- jahrs km | Davon entfielen auf | | Betriebs- ein- nahmen 1 000 M. | Betriebs- aus- gaben 1 000 M. | Überschuß der Be- triebseinnahmen über die ausgaben | | Bestand der Betriebs- mittel am Ende des Rechnungsjahrs | | | Von den Lokomo- tiven wurden zurück- gelegt 1 000 Mück- kilo- meter |
|-------------------------|--|-------------------------|-------------------------|---|--|---|---|---|-------------------------|--|--|
| | | Staats- bahnen km | Privat- bahnen km | | | über- haupt | vom ver- wendeten Anlage- kapital % | Loko- mo- tiven | Per- sonen- wagen | Gepäck- und Güter- (ein- schl. Arbeits- wagen) | |
| 1895 | 1 297 | 607 | 690 | 6 687 | 4 610 | 2 077 | 2,8 | 270 | 710 | 6 095 | 5 328 |
| 96 | 1 318 | 628 | 690 | 7 245 | 4 863 | 2 382 | 3,1 | 284 | 747 | 6 325 | 5 491 |
| 97 | 1 387 | 664 | 723 | 7 537 | 6 046 | 1 491 | 1,8 | 302 | 780 | 6 858 | 5 677 |
| 98 | 1 602 | 722 | 880 | 9 265 | 6 826 | 2 439 | 2,7 | 344 | 900 | 7 493 | 7 002 |
| 99 | 1 713 | 778 | 935 | 9 316 | 7 674 | 1 642 | 1,7 | 366 | 948 | 7 807 | 7 819 |
| 1900 | 1 800 | 795 | 1 005 | 9 836 | 8 326 | 1 510 | 1,4 | 393 | 1 081 | 8 207 | 7 981 |
| 01 | 1 893 | 843 | 1 050 | 10 171 | 8 570 | 1 601 | 1,4 | 409 | 1 114 | 8 594 | 8 039 |
| 02 | 1 879 | 849 | 1 030 | 10 348 | 8 659 | 1 689 | 1,4 | 406 | 1 097 | 8 764 | 8 248 |
| 03 | 1 961 | 865 | 1 096 | 10 953 | 8 412 | 2 541 | 2,0 | 415 | 1 122 | 8 952 | 8 406 |
| 04 | 1 995 | 886 | 1 109 | 11 484 | 8 694 | 2 790 | 2,2 | 428 | 1 134 | 9 273 | 8 615 |

| Rech- nungs- jahr | Beförderte | | Zurückgelegte | | Verwendetes Anlagekapital (soweit bekannt) | | Beamte und Arbeiter (im Jahresdurchschnitt) | | |
|-------------------------|------------|-------|--|---|--|--|--|---------------|--|
| | Personen | Güter | Per- sonen- kilometer Anzahl in 1 000 | Tonnen- kilometer Anzahl in 1 000 | über- haupt 1 000 M. | auf 1 km Bahn- länge 1 000 M. | etats- mäßige und dia- tarifische Beamte | Ar- beiter | Beamte und Arbeiter zu- sammen |
| | | | | | | | | | |
| 1895 | 12 249 | 4 672 | 92 846 | 55 547 | 75 226 | 58,0 | 1 161 | 1 185 | 2 346 |
| 96 | 13 158 | 5 169 | 100 132 | 60 319 | 76 461 | 58,0 | 1 234 | 1 347 | 2 581 |
| 97 | 14 465 | 5 446 | 107 277 | 63 778 | 81 662 | 59,9 | 1 349 | 1 721 | 3 070 |
| 98 | 19 062 | 6 084 | 151 379 | 72 262 | 90 545 | 60,6 | 1 545 | 1 784 | 3 329 |
| 99 | 21 304 | 6 542 | 173 511 | 78 961 | 94 099 | 61,0 | 1 733 | 2 017 | 3 750 |
| 1900 | 22 953 | 6 692 | 188 460 | 80 535 | 98 728 | 61,9 | 1 820 | 2 036 | 3 856 |
| 01 | 23 240 | 6 812 | 192 173 | 85 186 | 118 839 | 67,6 | 1 894 | 2 307 | 4 201 |
| 02 | 22 959 | 7 227 | 196 852 | 88 204 | 120 244 | 69,0 | 1 917 | 2 257 | 4 174 |
| 03 | 22 734 | 7 504 | 199 030 | 92 789 | 125 803 | 69,0 | 1 913 | 2 198 | 4 111 |
| 04 | 23 529 | 8 326 | 215 944 | 101 707 | 145 518 | 73,0 | 2 139 | 3 030 | 5 169 |

4. Unfälle beim Betriebe der voll- und schmalspurigen Eisenbahnen.

| Rech- nungs- jahr | Unfälle | | | | Verunglückte Personen ¹⁾ | | | | | | | | |
|-------------------------|------------------------------|------------------------------|---------------|---------------|-------------------------------------|--------------------|-----------------------------------|---------------|----------------------------|---------------|----------------------------|---------------|--|
| | Ent- glei- sun- gen | Zu- sam- men- stöße | sen- stige | zu- sammen | Reisende | | Bahnbeamte und Bahnarbeiter | | Andere Personen | | Personen über- haupt | | Auf je 1 000 000 durchfahrene Zugkilometer Tötungen und Verletzungen |
| | | | | | ge- tötet ²⁾ | ver- letzt | ge- tötet ²⁾ | ver- letzt | ge- tötet ²⁾ | ver- letzt | ge- tötet ²⁾ | ver- letzt | |
| 1895 | 495 | 263 | 2 207 | 2 965 | 63 | 265 | 412 | 1 339 | 259 | 219 | 734 | 1 823 | 6,9 |
| 96 | 512 | 287 | 2 442 | 3 241 | 66 | 277 | 450 | 1 461 | 258 | 269 | 774 | 2 007 | 7,1 |
| 97 | 495 | 319 | 2 423 | 3 237 | 101 | 468 | 482 | 1 367 | 257 | 301 | 840 | 2 136 | 7,2 |
| 98 | 532 | 295 | 2 695 | 3 522 | 76 | 218 | 532 | 1 458 | 300 | 305 | 908 | 1 981 | 6,5 |
| 99 | 580 | 348 | 2 723 | 3 651 | 72 | 348 | 537 | 1 552 | 338 | 291 | 947 | 2 191 | 6,7 |
| 1900 | 634 | 356 | 2 769 | 3 759 | 121 | 600 | 555 | 1 496 | 318 | 351 | 994 | 2 447 | 7,0 |
| 01 | 555 | 302 | 2 440 | 3 297 | 92 | 409 | 482 | 1 291 | 307 | 338 | 881 | 2 038 | 5,8 |
| 02 | 554 | 248 | 2 454 | 3 256 | 77 | 433 | 456 | 1 246 | 318 | 376 | 851 | 2 055 | 5,6 |
| 03 | 477 | 258 | 2 385 | 3 120 | 79 | 443 | 498 | 1 239 | 301 | 297 | 878 | 1 979 | 5,3 |
| 04 | 538 | 309 | 2 648 | 3 495 | (² 76 | (³ 422 | 566 | 1 441 | 311 | 304 | 953 | 2 167 | 5,4 |

¹⁾ Ohne die Selbstmörder, deren Zahl im Jahre 1904 auf den vollspurigen Eisenbahnen 260 betrug. Bei Selbstmordversuchen wurden 29 Personen verletzt. — ²⁾ Zu den getöteten sind auch die innerhalb 24 Stunden nach dem Unfall verstorbenen Personen gerechnet. — ³⁾ Davon auf vollspurigen Eisenbahnen unverschuldet 1 getötet und 233 verletzt; durch eigene Unvorsichtigkeit 73 getötet und 146 verletzt.

5. Kleinbahnen,

die dem öffentlichen Verkehr dienen.

(Zeitschrift für Kleinbahnen, herausgegeben im Ministerium der öffentlichen Arbeiten, 1906, 2. und 4. Heft)

| Staaten und Landesteile | Am Schlusse des Jahres 1904 befanden sich im Betriebe bezw. in der Ausführung | | | | | | | |
|-------------------------------------|---|---------|------------------------|-------------------------|---|---------|------------------------|-------------------------|
| | Straßenbahnen | | | | Nebenbahnähnliche Kleinbahnen ¹⁾ | | | |
| | Spurweite | | | | Spurweite | | | |
| | 1,435 m | 1,000 m | sonstige und unbekante | insgesamt | 1,435 m | 1,000 m | sonstige und unbekante | insgesamt |
| | Kilometer | | | | Kilometer | | | |
| Prov. Ostpreußen | — | 61,7 | — | 61,7 | 112,1 | 50,1 | 537,3 | 699,5 |
| » Westpreußen | 3,3 | 16,9 | 37,5 | 57,7 | 194,1 | — | 297,1 | 491,2 |
| Stadt Berlin | 350,0 | — | — | 350,0 | — | — | — | — |
| Prov. Brandenburg | 41,4 | 58,7 | 18,6 | 118,7 | 394,3 | 85,5 | 241,2 | 721,0 |
| » Pommern | 29,5 | 5,0 | — | 34,5 | 258,5 | 200,1 | 889,0 | 1 347,6 |
| » Posen | 13,0 | 11,8 | — | 24,8 | 89,1 | 54,1 | 582,4 | 725,6 |
| » Schlesien | 53,6 | 57,5 | 6,3 | 117,4 | 200,9 | — | 307,2 | 508,1 |
| » Sachsen | 37,4 | 95,8 | 13,6 | 146,8 | 271,3 | 62,3 | 267,2 | 600,8 |
| » Schleswig-Holstein | 80,8 | 2,3 | 38,9 | 122,0 | 199,7 | 496,7 | 62,6 | 759,0 |
| » Hannover | 12,4 | 13,2 | 162,2 | 187,8 | 158,0 | 188,0 | 256,6 | 602,6 |
| » Westfalen | 55,5 | 261,6 | — | 317,1 | 43,1 | 217,1 | 109,9 | 370,1 |
| » Hessen-Nassau | 84,7 | 54,1 | — | 138,8 | 179,5 | 108,4 | 31,8 | 319,7 |
| » Rheinland | 222,0 | 519,3 | 16,9 | 758,2 | 275,8 | 356,6 | 86,1 | 718,5 |
| Hohenzollern | — | — | — | — | 38,4 | — | — | 38,4 |
| Preußen | 983,6 | 1 157,9 | 294,0 | 2 435,5 | 2 414,8 | 1 818,9 | 3 668,4 | 7 902,1 |
| Bayern | 37,7 | 61,0 | 54,2 | 152,9 | — | — | — | — |
| Sachsen | — | 49,3 | 271,6 | 320,9 | — | — | — | — |
| Württemberg | — | 49,6 | — | 49,6 | 4,4 | 4,8 | — | 9,2 |
| Baden | 15,3 | 51,5 | — | 66,8 | — | 42,8 | — | 42,8 |
| Hessen | — | 26,7 | — | 26,7 | — | 35,4 | — | 35,4 |
| Mecklenburg-Schwerin | — | — | 9,4 | 9,4 | 2,6 | — | 6,6 | 9,2 |
| Sachsen-Weimar | — | 19,2 | — | 19,2 | — | — | — | — |
| Mecklenburg-Strelitz | — | — | — | — | — | — | — | — |
| Oldenburg | — | 4,1 | — | 4,1 | 7,9 | 6,3 | 36,2 | 50,4 |
| Braunschweig | — | — | 33,7 | 33,7 | — | — | — | — |
| Sachsen-Meiningen | — | — | — | — | — | — | — | — |
| Sachsen-Altenburg | — | 3,7 | — | 3,7 | — | — | — | — |
| Sachsen-Coburg-Gotha | — | 4,5 | — | 4,5 | — | — | — | — |
| Anhalt | 9,0 | 5,1 | — | 14,1 | — | — | — | — |
| Schwarzburg-Sondershausen | — | — | — | — | — | — | — | — |
| Schwarzburg-Rudolstadt | — | — | — | — | — | — | — | — |
| Waldeck | 3,2 | — | 0,8 | 4,0 | — | — | — | — |
| Reuß älterer Linie | — | — | — | — | — | — | — | — |
| Reuß jüngerer Linie | — | 12,2 | — | 12,2 | — | — | — | — |
| Schaumburg-Lippe | — | — | — | — | — | — | — | — |
| Lippe | — | 9,3 | — | 9,3 | — | — | — | — |
| Lübeck | — | — | 12,7 | 12,7 | — | — | — | — |
| Bremen | 41,6 | — | — | 41,6 | — | — | — | — |
| Hamburg | — | — | — | — | — | — | — | — |
| Elßaß-Lothringen | 15,5 | 65,7 | 14,3 | 95,5 | — | — | — | — |
| Deutsches Reich | 1 105,9 | 1 519,8 | 690,7 | (²⁾ 3 316,4 | 2 429,7 | 1 908,2 | 3 711,2 | (³⁾ 8 049,1 |
| Dagegen 1903 | 1 017,9 | 1 424,3 | 733,6 | 3 175,8 | 2 280,3 | 1 869,5 | 3 621,0 | 7 770,8 |

¹⁾ D. s. »Bahnen, die über den Umfang städtischer Straßenbahnen hinaus den Personen- und Güterverkehr von Ort zu Ort vermitteln und sich nach ihrer Ausdehnung, Anlage und Einrichtung der Bedeutung der Nebenbahnen nähern« (Ausführungsanweisung vom 13. August 1898 zum preuß. Kleinbahngesetz). In den meisten Bundesstaaten sind derartige Bahnen zu den Nebenbahnen gerechnet, daher hier nicht verzeichnet. — ²⁾ Hierzu 132,5 km der in anderen Bundesstaaten gelegenen Teilstrecken solcher Unternehmungen, die von Preußen in diese Bundesstaaten übergreifen. — ³⁾ Hierzu 289,4 km desgl. wie zu Anm. 2.

6. Güterverkehr auf den Eisenbahnen.

(Statistik der Güterbewegung auf deutschen Eisenbahnen. Herausgegeben im Königl. Preuß. Ministerium der öffentlichen Arbeiten. Band 68, 69, 70 und 71.)

Die Mengen der in nachfolgender Übersicht angeführten Güter sind nach dem beförderten Gewicht, also einschließlich des Gewichts der Verpackung unter Abrundung auf ganze und halbe Tonnen und Weglassung aller Sendungen unter 500 kg ($\frac{1}{2}$ t), bei Vieh nach Stückzahl ermittelt. Für die Anschreibung der Herkunft und Bestimmung sind lediglich die Angaben der Frachtbriefe und Transportscheine über Aufgabe- und Bestimmungsstation maßgebend (beim Seeverkehr mithin in der Regel die inländischen Seehäfen). Demnach gilt als Durchfuhr nur der Verkehr von der Land- zur Landgrenze; dagegen erscheint die Durchfuhr von der Land- zur Seegrenze als Einfuhr (Empfang im inländischen Seehafen) und umgekehrt von der See- zur Landgrenze als Ausfuhr (Versand vom inländischen Seehafen), ferner von der See- zur Seegrenze, ebenso wie der Verkehr mit dem Auslande über die Seegrenze, als Inlandsverkehr.

| Nr. | Warengattung | Menge der beförderten Güter | | | | | | | |
|----------------------------|--------------------------------------|-----------------------------|--------|--------|--------|--------------------------|---|----------------------------|-------|
| | | in den Jahren | | | | 1904 im | | | |
| | | 1901 | 1902 | 1903 | 1904 | In- lands- verkehr | Auslandsverkehr nach Empfang von dem Auslande | Durch- fuhr- verkehr | |
| 1 000 Tonnen (zu 1 000 kg) | | | | | | | | | |
| 1. | Abfälle | 111 | 117 | 128 | 124 | 109 | 4 | 11 | 0 |
| 2. | Baumwolle, rohe, auch Abfälle ... | 643 | 692 | 764 | 809 | 564 | 156 | 87 | 2 |
| 3. | Bier | 1 866 | 1 825 | 1 861 | 1 935 | 1 778 | 65 | 77 | 15 |
| 4. | Blei | 249 | 276 | 311 | 316 | 285 | 25 | 6 | 0 |
| 5. | Borke und Lohse | 264 | 257 | 242 | 288 | 178 | 19 | 89 | 2 |
| 6a. | Braunkohlen, rohe | 15 656 | 14 886 | 14 673 | 14 675 | 8 888 | 1 | 5 711 | 75 |
| 6b. | Braunkohlenbriketts und Koks | 6 573 | 7 289 | 7 824 | 9 160 | 8 811 | 321 | 27 | 1 |
| 7. | Zement | 2 587 | 2 845 | 3 364 | 3 814 | 3 651 | 81 | 40 | 42 |
| 8. | Chemikalien und Drogeriewaren.... | 749 | 791 | 900 | 1 042 | 905 | 91 | 38 | 8 |
| 9. | Dachpappe, Steinpappe usw. | 153 | 165 | 191 | 184 | 180 | 4 | 0 | 0 |
| 10. | Düngemittel, auch künstliche | 7 197 | 7 487 | 8 060 | 8 799 | 8 069 | 519 | 160 | 51 |
| 11a. | Eisen, roh, aller Art usw. | 3 609 | 4 008 | 4 706 | 4 492 | 3 356 | 325 | 764 | 47 |
| 11b. | Kuppen von Schweizeisen usw. | 1 247 | 1 587 | 1 759 | 1 697 | 1 356 | 156 | 154 | 31 |
| 11c. | Eisen- und Stahlbruch | 1 678 | 2 069 | 2 240 | 2 383 | 2 219 | 38 | 122 | 4 |
| 12. | Eisen und Stahl, Stabeisen usw. | 4 232 | 4 714 | 5 303 | 5 618 | 4 733 | 776 | 72 | 37 |
| 13. | Eisenbahnschienen usw. | 1 429 | 1 508 | 1 602 | 1 509 | 1 404 | 84 | 15 | 6 |
| 14. | Eisenbahnschwellen, eiserne | 258 | 301 | 353 | 374 | 348 | 14 | 7 | 5 |
| 15. | Eiserne Achsen, Bandagen usw. | 240 | 229 | 240 | 256 | 216 | 38 | 2 | 0 |
| 16. | Eiserne Dampfkessel, Reservoirs usw. | 1 205 | 1 162 | 1 269 | 1 398 | 1 133 | 206 | 38 | 21 |
| 17. | Eiserne Röhren und Säulen | 645 | 722 | 739 | 836 | 731 | 91 | 10 | 4 |
| 18. | Eisen- und Stahlbraht | 589 | 589 | 724 | 757 | 632 | 110 | 14 | 1 |
| 19a. | Eisen- und Stahlwaren | 1 246 | 1 393 | 1 483 | 1 728 | 1 538 | 164 | 19 | 7 |
| 19b. | Sonstige Metallwaren | | | | 105 | 87 | 14 | 3 | 1 |
| 20. | Eisenerz (ausschl. Schwefelkies) ... | 9 857 | 10 415 | 12 896 | 12 686 | 8 516 | 479 | 1 666 | 2 025 |
| 21. | Erde, Kies, Mergel, Lehm usw. | 10 528 | 11 023 | 12 334 | 13 284 | 12 508 | 335 | 394 | 47 |
| 22a. | Erze, rohe, Bleierze usw. | 397 | 351 | 384 | 400 | 287 | 26 | 86 | 1 |
| 22b. | Kupfererze, Kupferstein | 29 | 35 | 34 | 93 | 78 | 7 | 8 | 0 |
| 22c. | Abrige Erze | 1 381 | 1 525 | 1 609 | 1 732 | 1 357 | 72 | 276 | 27 |
| 23. | Farbhölzer | 43 | 40 | 45 | 34 | 26 | 4 | 3 | 1 |
| 24. | Fische | 290 | 312 | 340 | 370 | 243 | 91 | 36 | 0 |
| 25. | Flachs, Hanf, Seide, Werg | 206 | 204 | 225 | 218 | 98 | 14 | 101 | 5 |
| 26. | Fleisch, auch Speck | 90 | 91 | 73 | 85 | 59 | 1 | 22 | 3 |
| 27. | Garn und Twiste | 373 | 406 | 408 | 414 | 360 | 18 | 26 | 10 |
| 28a. | Getreide: Weizen | 2 551 | 2 611 | 2 763 | 2 707 | 2 431 | 176 | 82 | 18 |
| 28b. | » Roggen | 1 584 | 1 763 | 1 842 | 1 955 | 1 899 | 47 | 7 | 2 |
| 28c. | » Hafer | 1 429 | 1 383 | 1 354 | 1 464 | 1 263 | 83 | 112 | 6 |
| 28d. | » Gerste | 1 793 | 1 932 | 2 108 | 2 177 | 1 972 | 13 | 190 | 2 |
| 28e. | » Hirse, Hülsenfrüchte usw. | 347 | 403 | 354 | 394 | 221 | 6 | 166 | 1 |
| 28f. | » Mais (Kultur) | 976 | 773 | 753 | 682 | 613 | 33 | 32 | 4 |
| 28g. | » Malz | 595 | 564 | 596 | 612 | 483 | 8 | 97 | 24 |
| 28h. | » Weizen- und Ölsamen | 241 | 318 | 283 | 326 | 235 | 19 | 72 | 0 |
| 28i. | » andere Samen | 224 | 226 | 251 | 242 | 188 | 23 | 29 | 2 |
| 29. | Glas und Glaswaren | 713 | 735 | 784 | 873 | 768 | 57 | 35 | 13 |
| 30. | Häute, Felle, Leder, Pelzwaren ... | 372 | 391 | 412 | 428 | 344 | 36 | 45 | 3 |
| 31a. | Holz: Rundholz, Stämme | 3 211 | 3 052 | 3 561 | 4 037 | 3 337 | 28 | 666 | 6 |
| 31b. | » Kiefernholz, Buchholz usw. | 4 829 | 5 212 | 5 577 | 6 055 | 5 436 | 48 | 535 | 36 |
| 31c. | » Brennholz, Eisenb.-Schwell. usw. | 5 881 | 5 613 | 5 835 | 6 646 | 6 123 | 129 | 376 | 18 |
| 31d. | » außereuropäisches | 212 | 202 | 236 | 281 | 247 | 28 | 6 | 0 |

| 6. Güterverkehr auf den Eisenbahnen. Fortsetzung. | | Menge der beförderten Güter | | | | | | | |
|---|--------------------------------------|-----------------------------|---------|------------|---------|----------------------|---------------------------|--------------------------|----------------------------|
| Nr. | Warengattung | in den Jahren | | | | 1904 im | | | |
| | | 1901 | 1902 | 1903 | 1904 | In-lands- verkehr | Verkehr nach dem Auslande | | Durch- fuhr- verkehr |
| | | | | | | | Verkehr nach dem Auslande | Empfang von dem Auslande | |
| 1 000 Tonnen (zu 1 000 kg) | | | | | | | | | |
| 32. | Holzzeugmasse, Strohmasse..... | 793 | 777 | 900 | 970 | 898 | 41 | 24 | 7 |
| 33. | Hopfen | 37 | 45 | 39 | 46 | 35 | 7 | 3 | 1 |
| 34. | Jute | 89 | 109 | 77 | 99 | 95 | 1 | 3 | 0 |
| 35. | Kaffee, Kakao, Tee..... | 155 | 156 | 160 | 185 | 156 | 9 | 16 | 4 |
| 36. | Kalk, gebrannter | 3 028 | 3 255 | 3 661 | 3 740 | 3 345 | 32 | 276 | 87 |
| 37. | Kartoffeln | 1 940 | 2 192 | 2 562 | 2 530 | 2 217 | 63 | 241 | 9 |
| 38. | Knochen | 122 | 121 | 125 | 120 | 97 | 9 | 14 | 0 |
| 39. | Knochenkohle | 12 | 11 | 12 | 12 | 8 | 2 | 2 | 0 |
| 40. | Lumpen | 351 | 385 | 420 | 460 | 390 | 24 | 44 | 2 |
| 41a. | Mehl und Mühlenfabrikate | 2 640 | 2 699 | (* 2 864 | 2 924 | 2 875 | 20 | 17 | 12 |
| 41b. | Kleie | 1 810 | 1 806 | 2 229 | 2 265 | 1 760 | 6 | 492 | 7 |
| 42. | Obst, Gemüse, Pflanzen usw. | 1 041 | 1 055 | 1 086 | 1 313 | 783 | 23 | 500 | 7 |
| 43. | Öle, Fette, Tran und Talg | 645 | 644 | 680 | 710 | 603 | 32 | 70 | 5 |
| 44. | Ölkuchen, Kofoskuchen usw. | 1 280 | 1 240 | 1 346 | 1 321 | 1 073 | 48 | 199 | 1 |
| 45. | Papier und Pappes usw. | 1 039 | 1 105 | 1 245 | 1 362 | 1 301 | 39 | 20 | 2 |
| 46. | Petroleum u. andere Mineralöle .. | 1 063 | 1 109 | 1 145 | 1 254 | 1 063 | 61 | 110 | 20 |
| 47. | Reis, Reismehl und Reiskleie .. | 221 | 233 | 242 | 287 | 258 | 9 | 19 | 1 |
| 48. | Ton- und Zementröhren | 503 | 534 | 613 | 661 | 635 | 10 | 14 | 2 |
| 49. | Rüben, Zucker, Futterrüben usw. . | 9 038 | 6 893 | 7 428 | 5 877 | 5 834 | 18 | 19 | 6 |
| 50. | Rübenstrupp, Melasse | 400 | 451 | 403 | 344 | 338 | 1 | 5 | 0 |
| 51. | Salpetersäure, Salzsäure | 180 | 199 | 206 | 214 | 197 | 10 | 7 | 0 |
| 52. | Salz | 1 306 | 1 359 | 1 437 | 1 490 | 1 393 | 84 | 12 | 1 |
| 53. | Schiefer | 161 | 173 | 176 | 173 | 137 | 5 | 27 | 4 |
| 54. | Schwefelsäure | 455 | 516 | 536 | 555 | 505 | 38 | 11 | 1 |
| 55a. | Soda: rohe, kalzinierte | 360 | 369 | 402 | 447 | 415 | 29 | 1 | 2 |
| 55b. | » kausische | 54 | 72 | 71 | 63 | 60 | 3 | 0 | 0 |
| 56. | Spiritus, Branntwein, Essig | 572 | 560 | 530 | 551 | 541 | 2 | 4 | 4 |
| 57. | Stärke, Stärkezucker usw. | 255 | 312 | 302 | 267 | 254 | 8 | 4 | 1 |
| 58. | Steine, bearbeitet, Marmorw. usw. . | 953 | 856 | 942 | 1 025 | 943 | 21 | 55 | 6 |
| 59. | Steine, gebr., Bruchsteine usw. | 22 589 | 23 945 | 26 591 | 29 548 | 28 898 | 382 | 199 | 69 |
| 60a. | Steinkohlen | 79 765 | 79 159 | 85 243 | 86 750 | 73 161 | 12 302 | 993 | 294 |
| 60b. | Steinkohlenbriquets | 2 231 | 2 393 | 2 664 | 2 899 | 2 314 | 544 | 29 | 12 |
| 60c. | Steinkohlenfoks | 10 249 | 10 361 | 12 568 | 12 476 | 8 398 | 3 859 | 198 | 21 |
| 61. | Tabak, roh, Tabakrippen | 108 | 111 | 120 | 118 | 90 | 11 | 12 | 5 |
| 62. | Teer, Pech, Asphalt, Harz usw. | 887 | 900 | 1 036 | 1 086 | 979 | 42 | 62 | 3 |
| 63. | Tonwaren, Porzellan usw. | 325 | 342 | 381 | 410 | 364 | 24 | 19 | 3 |
| 64. | Torf, Torfstreu, Holzkohlen | 471 | 448 | 399 | 423 | 362 | 17 | 42 | 2 |
| 65. | Wein | 409 | 405 | 425 | 416 | 377 | 6 | 29 | 4 |
| 66. | Wolle | 323 | 370 | 354 | 354 | 244 | 37 | 64 | 9 |
| 67. | Zink, Zinkasche, Zinkbrocken | 304 | 351 | 329 | 365 | 298 | 44 | 22 | 1 |
| 68a. | Zucker: roh | 1 697 | 1 642 | 1 365 | 1 500 | 1 482 | 1 | 17 | 0 |
| 68b. | » raffiniert | 885 | 948 | 898 | 1 041 | 942 | 25 | 42 | 32 |
| 69. | Sammelladungen | 954 | 1 001 | 1 006 | 1 057 | 799 | 169 | 51 | 38 |
| 70. | Sonstige Güter | 7 102 | 7 448 | 7 714 | 8 275 | 7 515 | 274 | 401 | 85 |
| Zusammen | | 259 380 | 263 552 | (* 286 725 | 298 477 | 254 695 | 23 475 | 16 923 | 3 384 |
| Außerdem: | | 1 000 Stück | | | | | | | |
| 72. | Pferde (auch Fohlen), Esel usw. .. | 458 | 492 | 510 | 540 | 451 | 7 | 76 | 6 |
| 73. | Rindvieh (auch Kälber) | 5 363 | 5 600 | 5 644 | 5 725 | 5 493 | 6 | 213 | 13 |
| 74. | Schafe (auch Lämmer) | 2 143 | 2 090 | 2 031 | 1 880 | 1 781 | 82 | 2 | 15 |
| 75. | Schweine (auch Ferkel) | 9 812 | 9 971 | 10 999 | 11 158 | 11 041 | 15 | 94 | 8 |
| 76. | Geflügel und sonstiges Vieh | 22 730 | 26 292 | 24 277 | 24 410 | 13 457 | 169 | 10 672 | 112 |
| Überhaupt ¹⁾ | | 263 327 | 267 659 | (* 290 945 | 302 760 | 258 763 | 23 487 | 17 115 | 3 395 |
| Davon sind | | zwischen Seehäfen befördert | | | | | | | |
| von Seehäfen gekommen .. | | 6 264 | 6 178 | 6 393 | 7 183 | 6 555 | 628 | — | — |
| nach Seehäfen gegangen .. | | 8 352 | 8 808 | 9 170 | 10 193 | 9 286 | — | 907 | — |
| zwischen Seehäfen befördert | | 946 | 945 | 902 | 825 | 825 | — | — | — |

¹⁾ Zur Bildung der Schlusssummen ist das Lebendgewicht des Viehes nach folgenden Sätzen berechnet: 1 Pferd usw = 450 kg, 1 Stück Rindvieh = 500 kg, 1 Schaf = 40 kg, 1 Schwein = 90 kg, 1 Stück Geflügel usw = 4 kg.
*) Berichtigte Angabe.

7. Die deutschen Wasserstraßen.

(Führer auf den deutschen Schiffsahrtsstraßen, Berlin 1903.)

| Bezeichnung der Wasserstraßen a) freier Flusslauf, b) kanalisierten Fluss, c) Schiffsahrtskanäle, d) Schiffsahrtsstraßen durch Seen, Hafse u. dergl. | Gesamtlänge der schiffbaren Strecken | Fahrwassertiefe bei Mittelwasser | | | | | | | |
|---|--|----------------------------------|-----------------------|-----------------------|-----------------------|-------------------------|-------------------------|-------------------------|-----------------------|
| | | über 5,0 m | über4,0 b. 5,0m | über3,0 b. 4,0m | über2,5 b. 3,0m | über 2,0 bis 2,5 m | über 1,5 bis 2,0 m | über 1,0 bis 1,5 m | 1,0 m u. darunter |
| | | Kilometer | | | | | | | |
| Im Memelgebiet, einschließlich des Kurischen Haffs und der Küstflüsse des Kurischen Haffs: | 249,4 30,1 100,7 | — | 2,7 | — | 42,0 | 150,3 | 24,2 | 30,2 | — |
| Verbindung zwischen Memel- und Pregelgebiet: c) (großer Friedrichsgraben): | 19,0 | — | — | — | — | 19,0 | — | — | — |
| Im Pregelgebiet: a) | 216,7 | — | — | — | — | 106,6 | 33,4 | 53,8 | 22,9 |
| Masurische Wasserstraßen: a) b) c) d) | 3,6 14,6 172,8 | — | — | — | — | — | 3,6 14,6 81,3 | — | — |
| Im Weichselgebiet (einschl. Oberländischer Kanal): a) b) c) d) | 411,1 32,3 65,2 104,8 | 8,6 | 1,4 | 16,1 | 74,2 | 178,6 | 116,6 | — | 15,6 |
| Frisches Haff: d) | 104,3 | — | — | — | — | — | — | — | — |
| Verbindung zwischen Weichsel- und Obergerbiet: c) (Bromberger Kanal) | 26,5 | — | — | — | — | — | — | 26,5 | — |
| Im Obergerbiet (einschl. der pommerschen Küstflüsse): a) b) c) d) | 1 589,8 155,0 80,0 352,6 | 47,3 | 8,2 | 87,2 | 76,7 | 203,8 | 804,2 | 247,5 | 114,9 |
| Küstengewässer der Ostsee westlich der Oder: a) b) c) d) | 32,2 300,8 | — | — | 4,8 59,5 | 16,4 | 119,0 | — | 35,2 | 6,3 |
| Märkische Wasserstraßen: a) b) c) d) | 517,4 134,4 383,8 306,4 | — | — | 40,4 | 8,3 | 187,4 | 187,3 | 61,6 | 32,4 |
| Küstengewässer nördlich der Elbe einschl. Nord-Ostseefanal: a) b) c) d) | 214,7 64,8 105,0 272,4 | 47,0 | — | 47,5 5,5 | 56,8 | 10,3 | 1,3 | 27,9 | 23,9 |
| Im Elbegebiet: a) b) c) d) | 1 110,6 350,2 144,4 62,6 | 162,1 | 31,8 | 60,4 | 116,2 | 462,9 | 154,6 | 96,6 | 26,0 |
| Verbindung zwischen Elbe- und Wesergebiet: c) (Bebertsa, Gerste-Kanal und Habelner Kanal) | 43,6 | — | — | — | — | — | — | 43,6 | — |
| Im Wesergebiet: a) b) c) d) | 819,7 106,1 2,0 45,0 | 64,9 | 32,3 | 7,2 | 39,8 | 156,0 | 155,8 | 296,0 | 67,7 |
| Küstengewässer zwischen Ems und Weser (einschl. des Wattfahrwassers und der Jade): a) b) c) d) | 33,0 14,0 143,0 | — | 4,0 | — | — | 5,0 | 24,0 | — | — |
| Verbindung zwischen Weser- und Emsgebiet: c) (Sunte-Ems-Kanal) | 44,2 | — | — | — | — | — | — | 44,2 | — |
| Im Emsgebiet: a) b) c) d) | 464,7 85,1 587,5 50,0 | 25,2 | 42,4 | 26,2 | — | 20,3 | 26,2 | 184,5 | 139,9 |
| Im Rheingebiet: a) b) c) d) | 1 683,8 455,1 418,6 109,2 | — | 260,7 | 175,9 | 48,3 | 26,3 | 635,7 | 392,5 | 144,4 |
| Verbindung zwischen Rhein- und Donaugebiet: c) (Donau, Main-Kanal ohne kanalisierte Altmühl) | 139,5 | — | — | — | — | — | — | 139,5 | — |
| Im Donaugebiet: a) b) c) d) (Ammer, Würm u. Oberrhein) | 686,7 32,9 56,7 | — | — | 6,9 | 213,4 | 314,4 | 93,0 | 59,0 | — |
| | (¹³ 13 748,6 | (¹⁴ 838,4 | (¹⁵ 561,2 | (¹⁶ 832,6 | (¹⁷ 567,8 | (¹⁸ 2 861,5 | (¹⁹ 4 072,1 | (²⁰ 2 934,5 | (²¹ 919,5 |

¹⁾ Bei mittl. N.W. — ²⁾ Ohne Angabe der Fahrwassertiefe. — ³⁾ Darunter 33,1 km bei mittl. N.W. — ⁴⁾ Darunter 24,9 km bei mittl. N.W. — ⁵⁾ Darunter 15,2 km bei mittl. N.W. — ⁶⁾ Darunter 34,1 km bei mittl. N.W. — ⁷⁾ Darunter 3,2 km bei mittl. N.W. — ⁸⁾ Darunter 214,7 km bei mittl. N.W. — ⁹⁾ Darunter 81,2 km bei mittl. N.W. — ¹⁰⁾ Darunter 12,6 km bei mittl. N.W. — ¹¹⁾ Darunter 70,6 km bei mittl. N.W. — ¹²⁾ Darunter 141,6 km bei mittl. N.W. — ¹³⁾ Bei mittl. N.W. — ¹⁴⁾ Darunter 3,6 km bei mittl. N.W. — ¹⁵⁾ Darunter 80,6 km bei mittl. N.W. — ¹⁶⁾ Darunter 1,7 km bei mittl. N.W. — ¹⁷⁾ Darunter 5,2 km bei mittl. N.W. — ¹⁸⁾ Darunter 161,0 km ohne Angabe der Fahrwassertiefe.

8. Der Bestand der Fluß-, Kanals-, Haff- und Küstenschiffe.

(Statistik des Deutschen Reichs, Band 149.¹⁾)

Nachgewiesen sind die zur gewerbmäßigen Frachtbeförderung dienenden Schiffe von 10 Tonnen (zu 1 000 kg) und mehr, sowie die Personen- und Schleppdampfschiffe. Neben den eigentlichen Flußschiffen werden an den unteren Wasserläufen, den Haffen usw. die in die Seeschiffsregister nicht aufgenommenen Schiffe von 10 und mehr Tonnen mitgezählt. Nachstehend nicht mitgezählt, aber ihrer geringen Tragfähigkeit wegen auch nicht unter dem Seeschiffsbestand (s. unter 11) nachgewiesen wurden 1882: 130 Schiffe von 2 105 Tonnen, 1887: 134 Schiffe von 1 996 Tonnen, 1892: 98 Schiffe von 1 544 Tonnen, 1897: 129 Schiffe von 2 033 Tonnen, 1902: 73 Schiffe von 2 306 Tonnen.

| Gattung der Schiffe | Am 31. Dezem- ber | Zahl der Schiffe | Zahl der Schiffe, für welche die Trag- fähigkeit nach- gewiesen | Tragfähigkeit dieser Schiffe | | | | | | |
|-------------------------------------|----------------------------|------------------------|--|------------------------------|--|-----------|-------|-------|-------|-----------------------|
| | | | | im ganzen Tonnen | Anzahl der Schiffe, deren Tragfähigkeit betrug Tonnen | | | | | 300 und darüber |
| | | | | | unter 20 | bis unter | | | | |
| | | | | | | 20 | 50 | 100 | 150 | |
| Schiffe überhaupt | 1882 | 18 715 | 18 242 | 1 658 266 | 2 595 | 4 740 | 4 775 | 3 672 | 1 764 | 696 |
| | 87 | 20 390 | 19 989 | 2 100 705 | 2 551 | 4 956 | 3 774 | 5 460 | 2 136 | 1 112 |
| | 92 | 22 848 | 22 378 | 2 760 553 | 2 682 | 5 101 | 3 647 | 6 326 | 2 901 | 1 721 |
| | 97 | 22 564 | 21 945 | 3 370 447 | 2 596 | 4 577 | 3 217 | 4 405 | 4 640 | 2 510 |
| | 1902 | 24 839 | 23 949 | 4 877 509 | 2 743 | 4 391 | 3 630 | 1 705 | 6 847 | 4 633 |
| und zwar: | | | | | | | | | | |
| 1. Segelschiffe | 1882 | 17 885 | 17 620 | 1 625 111 | 2 411 | 4 523 | 4 643 | 3 623 | 1 733 | 687 |
| | 87 | 19 237 | 19 168 | 2 049 413 | 2 314 | 4 723 | 3 593 | 5 370 | 2 067 | 1 101 |
| | 92 | 21 318 | 21 168 | 2 688 596 | 2 313 | 4 711 | 3 412 | 6 210 | 2 824 | 1 698 |
| | 97 | 20 611 | 20 360 | 3 266 087 | 2 077 | 4 073 | 2 939 | 4 278 | 4 539 | 2 454 |
| | 1902 | 22 235 | 21 686 | 4 732 708 | 1 900 | 3 707 | 3 299 | 1 537 | 6 668 | 4 575 |
| 2. Dampfschiffe | 1882 | 830 | 622 | 33 155 | 184 | 217 | 132 | 49 | 31 | 9 |
| | 87 | 1 153 | 821 | 51 292 | 237 | 233 | 181 | 90 | 69 | 11 |
| | 92 | 1 530 | 1 210 | 71 957 | 369 | 390 | 235 | 116 | 77 | 23 |
| | 97 | 1 953 | 1 585 | 104 360 | 519 | 504 | 278 | 127 | 101 | 56 |
| | 1902 | 2 604 | 2 263 | 144 801 | 843 | 684 | 331 | 168 | 179 | 58 |
| Darunter (2): | | | | | | | | | | |
| a) Personendampfer | 1882 | 311 | 274 | 11 067 | 91 | 103 | 62 | 8 | 10 | — |
| | 87 | 492 | 449 | 19 666 | 146 | 160 | 100 | 31 | 12 | — |
| | 92 | 677 | 593 | 24 672 | 210 | 208 | 127 | 30 | 18 | — |
| | 97 | 816 | 686 | 27 713 | 262 | 236 | 134 | 35 | 16 | 3 |
| | 1902 | 1 171 | 989 | 33 278 | 493 | 308 | 133 | 22 | 27 | 6 |
| b) Güterdampfer | 1882 | 95 | 94 | 12 359 | 3 | 15 | 23 | 26 | 20 | 7 |
| | 87 | 128 | 127 | 18 295 | — | 8 | 38 | 36 | 36 | 9 |
| | 92 | 141 | 140 | 23 689 | 1 | 14 | 23 | 45 | 39 | 18 |
| | 97 | 191 | 184 | 36 490 | 20 | 26 | 24 | 40 | 41 | 33 |
| | 1902 | 217 | 216 | 46 054 | 3 | 21 | 45 | 54 | 59 | 34 |
| c) Schleppdampfer | 1882 | 345 | 238 | 8 781 | 83 | 93 | 46 | 15 | 1 | — |
| | 87 | 461 | 229 | 12 524 | 85 | 60 | 39 | 23 | 21 | 1 |
| | 92 | 635 | 446 | 22 155 | 141 | 161 | 80 | 41 | 20 | 3 |
| | 97 | 876 | 677 | 38 502 | 219 | 233 | 112 | 50 | 44 | 19 |
| | 1902 | 1 142 | 996 | 61 351 | 339 | 329 | 138 | 89 | 84 | 17 |
| d) Tau- (Ketten-) Dampfer | 1882 | 65 | 3 | 30 | 3 | — | — | — | — | — |
| | 87 | 50 | 2 | 22 | 2 | — | — | — | — | — |
| | 92 | 50 | 6 | 598 | 2 | — | 3 | — | — | 1 |
| | 97 | 42 | 11 | 775 | 3 | — | 6 | 2 | — | — |
| | 1902 | 53 | 42 | 2 982 | 2 | 19 | 12 | — | 9 | — |
| e) Dampffähren | 1882 | 14 | 13 | 918 | 4 | 6 | 1 | — | — | 2 |
| | 87 | 22 | 14 | 785 | 4 | 5 | 4 | — | — | 1 |
| | 92 | 27 | 25 | 843 | 15 | 7 | 2 | — | — | 1 |
| | 97 | 28 | 27 | 880 | 15 | 9 | 2 | — | — | 1 |
| | 1902 | 21 | 20 | 1 136 | 6 | 7 | 3 | 3 | — | 1 |

¹⁾ Die Mißstimmung zwischen den nachstehenden Angaben und denen im Band 149 beruht auf nachträglichen Berichtigungen.

²⁾ Einschließlich 385 Dampfsbaraffen und Motorboote.

9. Der Wasserstraßenverkehr an den bedeutenderen Durchgangs- und Hafenvorten.

(Statistik des Deutschen Reichs, Band 168.)

| Durchgangs- oder Hafenvorte | Im Jahre | Zu Berg | | | | | Zu Tal | | | | |
|---------------------------------------|-------------|-------------------------|-----------------------------------|---------------------------------|---------------------------|----------|-------------------------|-----------------------------------|---------------------------------|---------------------------|----------|
| | | Anzahl der Ladungen | | Frag- fähigkeit derselben | Güter ohne Floßholz | Floßholz | Anzahl der Ladungen | | Frag- fähigkeit derselben | Güter ohne Floßholz | Floßholz |
| | | be- Frachtschiffe | unbe- ladenen Frachtschiffe | | | | be- Frachtschiffe | unbe- ladenen Frachtschiffe | | | |
| | | in 1 000 Tonnen | | | | | in 1 000 Tonnen | | | | |
| | | Durchgegangen (Ausfuhr) | | | | | Durchgegangen (Einfuhr) | | | | |
| Schmalen- ningken (Memel) | 1900 | 99 | 973 | 136,2 | 7,3 | — | 1 147 | 13 | 145,1 | 96,0 | 647,0 |
| | 01 | 76 | 1 097 | 151,9 | 5,2 | — | 1 251 | 31 | 163,2 | 123,1 | 511,7 |
| | 02 | 90 | 992 | 157,0 | 5,9 | — | 1 118 | 51 | 165,8 | 121,6 | 411,5 |
| | 03 | 114 | 788 | 169,7 | 10,4 | — | 950 | 15 | 177,9 | 116,8 | 690,7 |
| | 04 | 124 | 1 096 | 253,6 | 11,6 | — | 1 323 | 7 | 269,4 | 163,5 | 734,7 |
| | | Angekommen | | | | | Angekommen | | | | |
| Königsberg (Pregel) | 1900 | 5 138 | 141 | 279,1 | 238,1 | — | 3 434 | — | 239,2 | 165,7 | 289,8 |
| | 01 | 5 010 | 180 | 249,0 | 195,9 | — | 3 449 | — | 253,3 | 178,6 | 193,1 |
| | 02 | 5 330 | 274 | 214,1 | 168,4 | — | 3 402 | — | 216,3 | 152,3 | 178,7 |
| | 03 | 5 621 | 238 | 278,8 | 235,9 | — | 3 649 | — | 234,4 | 157,2 | 245,9 |
| | 04 | 4 538 | 268 | 239,9 | 205,2 | — | 3 478 | — | 255,7 | 170,8 | 273,7 |
| | | Durchgegangen (Ausfuhr) | | | | | Durchgegangen (Einfuhr) | | | | |
| Thorn (Weichsel) | 1900 | 355 | 260 | 79,0 | 39,8 | — | 689 | 92 | 110,9 | 66,6 | 722,1 |
| | 01 | 441 | 232 | 91,0 | 50,9 | — | 786 | 61 | 130,1 | 67,1 | 789,4 |
| | 02 | 495 | 144 | 112,1 | 61,3 | — | 643 | 122 | 127,2 | 61,2 | 433,6 |
| | 03 | 527 | 161 | 91,0 | 72,0 | — | 769 | 72 | 157,1 | 80,3 | 830,8 |
| | 04 | 386 | 123 | 96,7 | 44,4 | — | 518 | 82 | 114,8 | 45,3 | 551,7 |
| | | Angekommen | | | | | Abgegangen | | | | |
| Bromberger Kanal ¹⁾ | 1900 | 631 | 540 | 160,5 | 68,2 | 327,8 | 671 | 263 | 123,1 | 74,4 | 9,8 |
| | 01 | 922 | 598 | 221,2 | 97,3 | 387,6 | 859 | 666 | 221,1 | 85,2 | 6,1 |
| | 02 | 1 077 | 478 | 281,3 | 130,0 | 269,5 | 762 | 852 | 290,7 | 80,4 | 8,4 |
| | 03 | 902 | 580 | 288,1 | 111,1 | 385,4 | 897 | 628 | 296,0 | 98,6 | 19,0 |
| | 04 | 1 126 | 535 | 329,4 | 128,1 | 352,9 | 910 | 803 | 333,0 | 90,8 | 10,3 |
| | | Angekommen | | | | | Abgegangen | | | | |
| Küstrin (Warthe) | 1900 | 1 000 | 2 225 | 488,8 | 116,9 | — | 2 939 | 87 | 438,5 | 367,2 | 212,2 |
| | 01 | 1 028 | 1 572 | 393,3 | 126,6 | — | 2 417 | 108 | 395,4 | 308,6 | 165,3 |
| | 02 | 810 | 2 190 | 561,8 | 113,9 | — | 2 961 | 108 | 587,6 | 398,6 | 126,0 |
| | 03 | 1 053 | 2 882 | 808,0 | 140,5 | — | 3 539 | 84 | 743,4 | 529,0 | 209,3 |
| | 04 | 1 194 | 2 326 | 729,9 | 144,6 | — | 3 128 | 96 | 692,1 | 407,5 | 144,3 |
| | | Angekommen | | | | | Abgegangen | | | | |
| Breslau (Oder) | 1900 | 2 453 | 4 991 | 1 404,0 | 374,5 | — | 3 554 | 1 258 | 867,4 | 657,4 | — |
| | 01 | 2 688 | 4 298 | 1 406,2 | 362,7 | — | 3 646 | 979 | 896,8 | 641,7 | — |
| | 02 | 1 761 | 3 890 | 1 279,1 | 301,1 | — | 2 779 | 1 010 | 831,9 | 598,8 | — |
| | 03 | 2 123 | 4 332 | 1 725,2 | 369,7 | — | 3 613 | 1 150 | 1 256,5 | 856,4 | 0,0 |
| | 04 | 1 915 | 3 720 | 1 604,7 | 308,5 | — | 3 108 | 1 101 | 1 176,9 | 660,1 | — |
| | | Angekommen | | | | | Abgegangen | | | | |
| Kosel (Oberhafen) | 1900 | 544 | 3 499 | 794,3 | 79,7 | — | 3 906 | 68 | 782,9 | 813,3 | — |
| | 01 | 526 | 3 606 | 861,9 | 64,0 | — | 4 065 | 24 | 853,7 | 840,6 | — |
| | 02 | 425 | 5 198 | 1 436,0 | 63,6 | — | 5 748 | 20 | 1 470,7 | 1 265,9 | — |
| | 03 | 735 | 5 375 | 1 747,4 | 125,3 | — | 6 043 | 14 | 1 733,0 | 1 376,7 | — |
| | 04 | 645 | 3 058 | 1 096,9 | 108,8 | — | 3 610 | 29 | 1 089,7 | 827,6 | — |
| | | Durchgegangen | | | | | Durchgegangen | | | | |
| Hamburg- Entenwärdor (Oderelbe) | 1900 | 15 834 | 7 289 | 4 104,3 | 2 875,0 | 0,3 | 19 279 | 7 533 | 3 785,8 | 2 491,2 | 35,2 |
| | 01 | 15 589 | 7 482 | 4 623,3 | 2 903,6 | 0,3 | 18 299 | 8 235 | 4 340,1 | 2 337,6 | 21,3 |
| | 02 | 15 172 | 7 384 | 4 997,7 | 2 775,6 | 2,0 | 16 906 | 9 492 | 4 803,9 | 2 395,5 | 18,0 |
| | 03 | 15 637 | 7 714 | 5 522,9 | 2 956,9 | 3,9 | 18 890 | 7 300 | 5 605,8 | 2 994,5 | 18,1 |
| | 04 | 13 882 | 7 203 | 4 679,5 | 2 323,0 | 3,8 | 16 297 | 8 290 | 4 587,4 | 1 964,6 | 15,1 |

¹⁾ Zu Berg: Richtung nach der Nege; zu Tal: nach der Weichsel.

| Durchgangs- oder Hafenorte (Fortsetzung) | Im Jahre | Zu Berg | | | | Zu Tal | | | | | |
|--|-------------|---|----------|---------------------------------|---------------------------|---|--------|---------------------------------|---------------------------|----------|-------|
| | | Anzahl der be- unbe- ladenen ladenen Frachtschiffe | | Trag- fähigkeit derselben | Güter ohne Floßholz | Anzahl der be- unbe- ladenen ladenen Frachtschiffe | | Trag- fähigkeit derselben | Güter ohne Floßholz | Floßholz | |
| | | | | in 1 000 Tonnen | | | | in 1 000 Tonnen | | | |
| | | Durchgegangen | | | | Durchgegangen | | | | | |
| Rathenower Schleusen (Havel ¹⁾) | 1900 | 7 257 | 220 | 1 530,7 | 1 509,6 | — | 3 778 | 2 930 | 1 401,7 | 590,6 | 10,0 |
| | 01 | 7 017 | 271 | 1 581,4 | 1 412,6 | 0,0 | 3 271 | 3 229 | 1 438,8 | 495,9 | 7,1 |
| | 02 | 5 947 | 429 | 1 701,0 | 1 340,7 | — | 3 484 | 2 281 | 1 501,3 | 578,0 | 4,0 |
| | 03 | 6 987 | 359 | 2 118,9 | 1 513,7 | — | 4 315 | 1 920 | 1 770,1 | 729,9 | 4,2 |
| 04 | 4 842 | 198 | 1 499,9 | 1 040,5 | 0,0 | 2 735 | 1 957 | 1 391,6 | 384,3 | 6,4 | |
| | | Angekommen | | | | Angekommen | | | | | |
| Berlin (Spree) | 1900 | 18 977 | 1 172 | 3 154,2 | 2 853,8 | 0,7 | 11 347 | 1 593 | 2 101,1 | 1 927,4 | 1,1 |
| | 01 | 18 602 | 905 | 3 177,0 | 2 874,7 | 1,5 | 10 150 | 1 020 | 1 883,1 | 1 733,5 | 0,4 |
| | 02 | 18 477 | 1 523 | 3 933,6 | 3 066,8 | 1,0 | 11 666 | 1 267 | 2 650,5 | 2 295,2 | 1,3 |
| | 03 | 22 053 | 1 121 | 5 139,9 | 3 704,2 | 4,4 | 14 651 | 1 510 | 3 776,1 | 3 058,9 | 2,5 |
| 04 | 24 313 | 882 | 5 457,1 | 3 807,7 | 5,7 | 13 660 | 1 489 | 3 594,1 | 2 844,1 | 1,5 | |
| | | Durchgegangen | | | | Durchgegangen | | | | | |
| Eberßwalbe (Finow- kanal ²⁾) | 1900 | 11 998 | 51 | 1 789,3 | 1 735,4 | 45,1 | 3 291 | 6 362 | 1 432,9 | 452,1 | 2,9 |
| | 01 | 11 707 | 50 | 1 824,9 | 1 692,3 | 46,0 | 3 449 | 6 234 | 1 493,1 | 449,9 | 2,1 |
| | 02 | 11 301 | 45 | 2 181,4 | 1 663,5 | 39,3 | 3 106 | 5 989 | 1 748,8 | 441,5 | 2,2 |
| | 03 | 12 115 | 163 | 2 437,5 | 1 827,4 | 44,7 | 3 267 | 5 951 | 1 952,4 | 501,1 | 6,6 |
| 04 | 14 353 | 154 | 2 985,2 | 2 156,5 | 32,7 | 3 027 | 8 215 | 2 343,2 | 408,3 | 13,4 | |
| | | Durchgegangen | | | | Durchgegangen | | | | | |
| Mauer Schleuse (Mauer Kanal ³⁾) | 1900 | 2 906 | 2 757 | 1 009,9 | 411,5 | 20,1 | 5 002 | 144 | 828,4 | 821,0 | 2,3 |
| | 01 | 2 957 | 2 459 | 1 041,5 | 416,2 | 3,7 | 4 777 | 160 | 961,4 | 863,2 | 1,8 |
| | 02 | 2 294 | 3 012 | 1 312,5 | 353,4 | 12,3 | 4 643 | 173 | 1 182,2 | 931,5 | 1,0 |
| | 03 | 2 744 | 4 106 | 1 726,8 | 477,9 | 0,6 | 5 910 | 123 | 1 581,1 | 1 278,5 | 0,1 |
| 04 | 2 482 | 3 617 | 1 594,1 | 370,9 | 2,0 | 5 942 | 145 | 1 589,6 | 1 155,7 | 0,0 | |
| | | Angekommen | | | | Angekommen | | | | | |
| Magdeburg (Elbe) | 1900 | 4 907 | 469 | 1 598,6 | 970,4 | — | 1 111 | 9 | 400,0 | 305,8 | 30,8 |
| | 01 | 4 529 | 399 | 1 525,7 | 827,4 | — | 1 091 | 40 | 433,3 | 351,3 | 26,9 |
| | 02 | 4 193 | 572 | 1 634,5 | 785,9 | — | 1 240 | 4 | 538,4 | 363,9 | 21,4 |
| | 03 | 5 489 | 802 | 2 357,0 | 1 038,3 | — | 1 202 | 1 | 564,8 | 390,2 | 29,8 |
| 04 | 4 003 | 576 | 1 656,2 | 684,4 | — | 758 | 12 | 366,9 | 239,8 | 25,6 | |
| | | Durchgegangen (Ausfuhr) | | | | Durchgegangen (Einfuhr) | | | | | |
| Schandau (Elbe) | 1900 | 1 589 | 6 389 | 2 492,8 | 432,2 | — | 8 515 | 25 | 2 652,8 | 2 303,6 | 358,1 |
| | 01 | 2 557 | 5 420 | 2 635,8 | 465,3 | — | 8 304 | 14 | 2 834,4 | 2 564,0 | 333,1 |
| | 02 | 2 084 | 5 577 | 3 311,3 | 383,2 | — | 8 033 | 20 | 3 314,7 | 2 549,1 | 277,9 |
| | 03 | 2 768 | 6 188 | 4 034,2 | 500,5 | — | 9 119 | 15 | 3 887,3 | 3 154,3 | 344,1 |
| 04 | 2 179 | 4 391 | 2 724,8 | 403,8 | — | 6 818 | 7 | 2 868,2 | 2 104,5 | 329,4 | |
| | | Angekommen | | | | Abgegangen | | | | | |
| Minden (Weser) | 1900 | 819 | 77 | 223,3 | 119,8 | — | 184 | 27 | 33,3 | 11,3 | 0,2 |
| | 01 | 722 | 58 | 214,2 | 106,9 | — | 129 | 57 | 37,2 | 8,6 | — |
| | 02 | 569 | 61 | 181,0 | 82,1 | — | 143 | 23 | 27,8 | 8,4 | — |
| | 03 | 856 | 65 | 273,9 | 92,8 | — | 182 | 31 | 39,5 | 7,9 | — |
| 04 | 842 | 77 | 292,5 | 82,8 | — | 169 | 39 | 30,8 | 7,8 | — | |
| | | Durchgegangen (Einfuhr) | | | | Durchgegangen (Ausfuhr) | | | | | |
| Emmerich (Rhein) | 1900 | 17 478 | 4 309 | 11 577,2 | 9 036,4 | 2,4 | 15 910 | 5 980 | 11 394,4 | 4 129,7 | 23,3 |
| | 01 | 16 107 | 5 215 | 11 082,1 | 8 513,9 | 2,0 | 16 954 | 4 913 | 11 105,8 | 4 618,0 | 20,0 |
| | 02 | 15 902 | 5 728 | 11 020,9 | 8 170,3 | 0,8 | 18 305 | 3 489 | 11 259,9 | 5 944,3 | 20,6 |
| | 03 | 18 470 | 6 422 | 13 071,2 | 10 027,9 | 1,5 | 22 519 | 2 692 | 12 722,6 | 7 211,9 | 19,8 |
| 04 | 19 986 | 5 931 | 14 605,5 | 10 426,9 | 11,2 | 20 896 | 5 160 | 14 438,0 | 6 974,7 | 14,6 | |

¹⁾ Seit 1. April 1891 ist der Verkehr auf 2 Schleusen, die Hauptschleuse und die Stadtschleuse, verteilt.

²⁾ Zu Berg: Richtung nach der Havel; zu Tal: nach der Oder.

³⁾ Zu Berg: Richtung nach der Elbe; zu Tal: nach der Havel.

| Durchgangs- oder Hafenorte (Fortsetzung) | Im Jahre | Zu Berg | | | | Zu Tal | | | | | |
|--|-------------|---|-------|--|---------------------------|-------------------------|---|-------|--|---------------------------|----------|
| | | Anzahl der be- ladenen Frachtschiffe | | Trag- fähigkeit derselben in 1 000 Tonnen | Güter ohne Floßholz | Floßholz | Anzahl der be- ladenen Frachtschiffe | | Trag- fähigkeit derselben in 1 000 Tonnen | Güter ohne Floßholz | Floßholz |
| | | unbe- ladenen | | | | | unbe- ladenen | | | | |
| Ruhrtort (Rhein) | 1900 | Abgegangen | | | | Abgegangen | | | | | |
| | 01 | 4 879 | 892 | 4 276,5 | 3 155,5 | — | 8 269 | 933 | 3 184,3 | 1 953,6 | — |
| | 02 | 4 470 | 588 | 3 804,9 | 3 039,0 | — | 8 333 | 943 | 3 342,2 | 2 160,6 | — |
| | 03 | 3 869 | 939 | 3 521,4 | 2 540,3 | — | 8 784 | 922 | 3 505,1 | 2 487,3 | — |
| | 04 | 5 562 | 939 | 4 786,3 | 3 360,3 | — | 10 460 | 691 | 4 343,8 | 3 086,2 | — |
| | | 5 345 | 682 | 4 680,6 | 3 329,1 | — | 10 002 | 779 | 3 606,9 | 2 591,3 | — |
| Duisburg- Hochfeld mit den am Duis- burger Rheinufer gelegenen gewerb- lichen Anlagen | 1900 | Abgegangen | | | | Abgegangen | | | | | |
| | 01 | . | . | . | 3 069,9 | — | . | . | . | 416,6 | — |
| | 02 | . | . | . | 3 224,9 | — | . | . | . | 581,0 | — |
| | 03 | . | . | . | 3 002,9 | — | . | . | . | 1 115,3 | — |
| | 04 | . | . | . | 3 793,4 | — | . | . | . | 1 528,8 | — |
| | | . | . | 3 493,2 | — | . | . | . | 1 651,9 | — | |
| Köln (Rhein) | 1900 | Angekommen | | | | Angekommen | | | | | |
| | 01 | 1 818 | — | 791,2 | 398,6 | — | 1 684 | — | 604,2 | 193,0 | 16,1 |
| | 02 | 1 832 | — | 817,6 | 384,7 | — | 1 363 | — | 522,5 | 112,1 | 18,9 |
| | 03 | 2 017 | — | 967,1 | 376,9 | — | 1 510 | — | 645,3 | 169,5 | 18,0 |
| | 04 | 2 436 | — | 1 227,2 | 496,2 | — | 1 824 | — | 705,4 | 228,1 | 17,0 |
| | | 2 800 | — | 1 218,5 | 624,9 | — | 1 569 | — | 638,6 | 191,5 | 16,7 |
| Güdingen (Saar) | 1900 | Durchgegangen | | | | Durchgegangen | | | | | |
| | 01 | 2 410 | 498 | 786,8 | 583,9 | — | 1 122 | 1 777 | 783,4 | 249,2 | — |
| | 02 | 2 163 | 458 | 718,9 | 529,6 | — | 999 | 1 725 | 755,2 | 236,2 | — |
| | 03 | 2 172 | 402 | 705,8 | 538,2 | — | 916 | 1 620 | 704,5 | 218,0 | — |
| | 04 | 2 604 | 392 | 859,4 | 657,6 | — | 1 099 | 1 923 | 864,9 | 267,5 | — |
| | | 2 265 | 519 | 771,7 | 574,7 | — | 1 120 | 1 730 | 793,1 | 255,9 | — |
| Frankfurt (Main) | 1900 | Angekommen | | | | Angekommen | | | | | |
| | 01 | 2 961 | 20 | 1 327,6 | 978,5 | — | 2 816 | 6 | 172,2 | 133,6 | 21,7 |
| | 02 | 2 484 | 15 | 1 195,9 | 895,4 | — | 2 423 | 3 | 160,7 | 126,7 | 19,9 |
| | 03 | 2 972 | 4 | 1 275,0 | 891,6 | — | 2 638 | 2 | 176,0 | 142,5 | 16,2 |
| | 04 | 3 938 | 17 | 1 635,8 | 1 154,6 | — | 2 959 | 6 | 203,8 | 150,5 | 13,0 |
| | | 3 614 | 7 | 1 383,0 | 960,0 | — | 2 495 | 11 | 175,5 | 118,1 | 15,4 |
| Mannheim (Rhein) | 1900 | Angekommen | | | | Angekommen | | | | | |
| | 01 | 8 144 | — | 7 293,2 | 3 916,8 | — | 6 356 | 3 | 403,0 | 321,1 | — |
| | 02 | 8 289 | — | 5 461,7 | 3 781,5 | — | 3 764 | — | 303,5 | 201,6 | — |
| | 03 | 7 971 | — | 5 492,4 | 3 449,9 | — | 3 131 | — | 346,6 | 237,2 | 2,2 |
| | 04 | 8 913 | — | 6 350,4 | 4 250,9 | — | 2 725 | — | 346,7 | 137,7 | 9,0 |
| | | 8 294 | — | 5 942,6 | 3 852,8 | — | 2 534 | 5 | 350,6 | 126,8 | 0,5 |
| Ludwigshafen (Rhein) | 1900 | Angekommen | | | | Abgegangen | | | | | |
| | 01 | 3 979 | 500 | 4 082,6 | 1 453,6 | — | 1 369 | 3 038 | 4 008,9 | 262,7 | — |
| | 02 | 3 673 | 745 | 4 211,4 | 1 400,7 | — | 1 690 | 2 605 | 4 090,4 | 319,5 | — |
| | 03 | 3 410 | 945 | 4 111,1 | 1 148,9 | — | 1 955 | 2 319 | 4 025,4 | 433,0 | — |
| | 04 | 4 185 | 1 078 | 4 928,7 | 1 422,5 | — | 1 974 | 3 117 | 4 792,6 | 439,5 | — |
| | | 4 076 | 934 | 4 553,2 | 1 373,1 | — | 1 923 | 2 985 | 4 455,2 | 426,0 | — |
| Mannheim (Neckar) | 1900 | Abgegangen | | | | Angekommen | | | | | |
| | 01 | 1 380 | 1 180 | 303,8 | 100,2 | — | 2 560 | — | 303,8 | 212,5 | 93,1 |
| | 02 | 1 504 | 1 103 | 324,8 | 111,2 | — | 2 607 | — | 324,8 | 233,3 | 102,2 |
| | 03 | 1 329 | 898 | 286,6 | 77,6 | — | 2 227 | — | 286,6 | 189,5 | 96,8 |
| | 04 | 1 562 | 966 | 321,5 | 113,8 | — | 2 528 | — | 321,5 | 196,8 | 83,9 |
| | | 1 352 | 587 | 254,0 | 89,2 | — | 1 939 | — | 254,0 | 150,7 | 64,6 |
| Lagarde-Zoll- grenze (Rhein- Warne- kanal) | 1900 | Durchgegangen (Einfuhr) | | | | Durchgegangen (Ausfuhr) | | | | | |
| | 01 | 1 369 | 516 | 530,8 | 349,5 | — | 1 387 | 358 | 492,2 | 343,7 | 0,1 |
| | 02 | 1 202 | 531 | 501,0 | 308,8 | — | 1 303 | 208 | 429,2 | 324,2 | 0,1 |
| | 03 | 1 111 | 490 | 464,0 | 289,7 | — | 1 185 | 208 | 399,9 | 295,2 | — |
| | 04 | 1 285 | 701 | 586,8 | 335,2 | — | 1 768 | 99 | 553,9 | 452,5 | — |
| | | 1 628 | 420 | 611,0 | 423,6 | — | 1 312 | 368 | 502,5 | 339,3 | — |

10. Der Güterverkehr an den wichtigeren Durchgangsstellen nach Hauptwarengattungen.

| Durchgangsstelle Warengattung | Durchgegangen im Jahre | | | | | | | | | |
|---|---|------|---------|------|-----------|------|-----------|------|---------|------|
| | (Die erste Spalte weist die Menge der betr. Warengattung nach, die zweite das Verhältnis, in welchem diese Menge zur Gesamtmenge der in der angegebenen Richtung beförderten Waren stand) | | | | | | | | | |
| | 1900 | | 1901 | | 1902 | | 1903 | | 1904 | |
| | Tonnen | % | Tonnen | % | Tonnen | % | Tonnen | % | Tonnen | % |
| Schmalleningken (Memel) | Zu Berg | | | | | | | | | |
| Steinkohlen und Koks | 5 017 | 68,5 | 2 879 | 53,9 | 3 428 | 57,0 | 8 268 | 79,7 | 8 820 | 76,1 |
| | Zu Tal | | | | | | | | | |
| Getreide und Hülsenfrüchte | 6 151 | 0,8 | 13 201 | 2,1 | 6 156 | 1,2 | 4 527 | 0,6 | 3 360 | 0,4 |
| Holz | 721 370 | 97,0 | 606 442 | 95,4 | 511 168 | 95,8 | 787 296 | 97,5 | 879 486 | 97,9 |
| Steine | 8 649 | 1,2 | 9 105 | 1,4 | 11 579 | 2,2 | 9 103 | 1,1 | 9 858 | 1,1 |
| Chorn-Sollgrenze (Weichsel) | Zu Berg | | | | | | | | | |
| Häute, Felle, Leder | 1 830 | 4,6 | 2 655 | 5,2 | 5 154 | 8,4 | 4 728 | 6,6 | 1 691 | 3,8 |
| Salz | 3 376 | 8,5 | 6 261 | 12,3 | 13 913 | 22,7 | 20 738 | 28,8 | 14 326 | 32,3 |
| Steine | 1 048 | 2,6 | 106 | 0,2 | 121 | 0,2 | 9 589 | 13,3 | 4 226 | 9,5 |
| Steinkohlen | 8 124 | 20,4 | 8 713 | 17,1 | 6 648 | 10,8 | 3 589 | 5,0 | 3 460 | 7,8 |
| Teer, Pech, Harze, Asphalt | 4 539 | 11,4 | 4 554 | 9,0 | 4 213 | 6,9 | 4 915 | 6,8 | 3 540 | 8,0 |
| | Zu Tal | | | | | | | | | |
| Getreide und Hülsenfrüchte | 8 664 | 1,1 | 7 218 | 0,8 | 5 744 | 1,2 | 12 122 | 1,3 | 4 929 | 0,8 |
| Holz | 723 183 | 91,7 | 790 132 | 92,3 | 433 586 | 87,6 | 830 802 | 91,2 | 551 931 | 92,4 |
| Mehl | 5 136 | 0,7 | 16 022 | 1,9 | 16 535 | 3,3 | 31 432 | 3,5 | 18 607 | 3,1 |
| Zucker, Melasse, Sirup | 29 636 | 3,8 | 12 644 | 1,5 | 12 725 | 2,6 | 16 332 | 1,8 | 9 428 | 1,6 |
| Steine | 15 443 | 2,0 | 25 305 | 3,0 | 17 743 | 3,6 | 17 633 | 1,9 | 10 845 | 1,8 |
| Fürstenberg (Oder) | Zu Berg | | | | | | | | | |
| Anderer unedle Metalle | 14 546 | 1,1 | 13 245 | 1,0 | 17 132 | 1,1 | 27 237 | 1,3 | 20 562 | 1,4 |
| Verarbeitetes Eisen aller Art | 20 778 | 1,6 | 16 114 | 1,2 | 18 710 | 1,2 | 26 454 | 1,2 | 21 572 | 1,5 |
| Getreide | 71 240 | 5,4 | 55 693 | 4,2 | 90 319 | 5,9 | 140 076 | 6,6 | 107 983 | 7,3 |
| Holz | 67 525 | 5,1 | 41 827 | 3,1 | 43 825 | 2,8 | 80 957 | 3,8 | 68 128 | 4,6 |
| Mehl u. Mülereierzeugnisse | 35 494 | 2,7 | 27 903 | 2,1 | 21 697 | 1,5 | 36 700 | 1,7 | 22 900 | 1,6 |
| Zucker | 175 629 | 13,2 | 144 670 | 10,8 | 174 362 | 11,3 | 225 094 | 10,6 | 116 221 | 7,9 |
| Steinkohlen | 860 487 | 64,6 | 934 105 | 70,0 | 1 087 094 | 70,5 | 1 439 639 | 67,5 | 950 341 | 64,5 |
| | Zu Tal | | | | | | | | | |
| Düngemittel | 18 721 | 6,7 | 22 970 | 7,7 | 35 973 | 13,0 | 15 938 | 5,7 | 15 534 | 6,3 |
| Fette Ole u. Fette | 24 795 | 8,9 | 23 690 | 7,9 | 22 066 | 8,0 | 20 292 | 7,2 | 17 229 | 7,0 |
| Braunkohlen | 19 618 | 7,0 | 20 319 | 6,8 | 31 500 | 11,4 | 36 190 | 12,9 | 21 255 | 8,6 |
| Getreide | 25 892 | 9,3 | 61 447 | 20,6 | 30 705 | 11,1 | 15 747 | 5,6 | 23 123 | 9,3 |
| Ölsaft | 5 173 | 1,9 | 6 337 | 2,1 | 4 960 | 1,8 | 7 739 | 2,8 | 19 654 | 7,9 |
| Mehl u. Mülereierzeugnisse | 24 349 | 8,7 | 23 228 | 7,8 | 22 690 | 8,2 | 8 838 | 3,1 | 16 032 | 6,5 |
| Hamburg-Entenwärdter (Oberelbe) | Zu Berg | | | | | | | | | |
| Düngemittel | 232 147 | 8,1 | 298 415 | 10,3 | 298 998 | 10,8 | 291 372 | 9,8 | 282 071 | 12,1 |
| Rohe Baumwolle | 33 568 | 1,2 | 37 540 | 1,3 | 45 436 | 1,6 | 58 572 | 2,0 | 43 267 | 1,9 |
| Roheisen- und Bruch Eisen | 227 890 | 7,9 | 97 571 | 3,4 | 51 589 | 1,9 | 83 480 | 2,8 | 63 764 | 2,7 |
| Erze | 36 164 | 1,3 | 79 847 | 2,7 | 91 788 | 3,3 | 113 897 | 3,8 | 91 603 | 3,9 |
| Flachs, Hanf, Seide, Werg | 37 813 | 1,3 | 36 944 | 1,3 | 117 574 | 4,2 | 55 074 | 1,9 | 58 804 | 2,5 |
| Weizen | 79 340 | 2,8 | 325 479 | 11,2 | 255 867 | 9,2 | 151 976 | 5,1 | 160 722 | 6,9 |
| Roggen | 138 295 | 4,8 | 244 841 | 8,4 | 224 287 | 8,1 | 90 950 | 3,1 | 21 988 | 0,9 |
| Gerste | 87 401 | 3,0 | 111 317 | 3,8 | 115 282 | 4,2 | 222 710 | 7,5 | 147 931 | 6,4 |
| Anderes Getreide u. Hülsenfr. | 400 686 | 13,9 | 302 440 | 10,4 | 252 337 | 9,1 | 325 198 | 11,0 | 223 976 | 9,6 |
| Ölsaft | 83 452 | 2,9 | 125 704 | 4,3 | 126 438 | 4,5 | 170 880 | 5,8 | 165 370 | 7,1 |
| Holz | 64 654 | 2,2 | 56 506 | 1,9 | 52 163 | 1,9 | 64 110 | 2,2 | 76 744 | 3,3 |
| Mehl | 49 497 | 1,7 | 52 085 | 1,8 | 40 041 | 1,4 | 73 689 | 2,5 | 71 421 | 3,1 |
| Reis | 32 130 | 1,1 | 37 648 | 1,3 | 36 202 | 1,3 | 32 472 | 1,1 | 53 267 | 2,3 |
| Kaffee, Kakao | 37 710 | 1,3 | 32 626 | 1,1 | 38 760 | 1,4 | 45 536 | 1,5 | 35 245 | 1,5 |
| Fette Ole und Fette | 59 454 | 2,1 | 48 745 | 1,7 | 51 782 | 1,9 | 52 458 | 1,8 | 43 574 | 1,9 |
| Petroleum | 236 131 | 8,2 | 222 021 | 7,6 | 215 772 | 7,8 | 261 070 | 8,8 | 179 311 | 7,7 |
| Steinkohlen | 146 712 | 5,1 | 122 038 | 4,2 | 192 613 | 6,9 | 205 781 | 6,9 | 174 795 | 7,5 |
| Koks | 9 085 | 0,3 | 34 927 | 1,2 | 35 304 | 1,3 | 25 647 | 0,9 | 14 072 | 0,6 |
| Teer, Pech, Harze, Asphalt | 56 690 | 2,0 | 54 231 | 1,9 | 54 315 | 2,0 | 70 131 | 2,4 | 38 227 | 1,6 |
| Wolle, roh | 26 153 | 0,9 | 17 164 | 0,6 | 31 301 | 1,1 | 29 738 | 1,0 | 22 317 | 0,9 |

| Durchgangsstelle Warengattung (Fortsetzung) | Durchgegangen im Jahre | | | | | | | | | |
|---|---|------|-----------|------|-----------|------|-----------|------|-----------|------|
| | (Die erste Spalte weist die Menge der betr. Warengattung nach, die zweite das Verhältnis, in welchem diese Menge zur Gesamtmenge der in der angegebenen Richtung beförderten Waren stand) | | | | | | | | | |
| | 1900 | | 1901 | | 1902 | | 1903 | | 1904 | |
| | Tonnen | % | Tonnen | % | Tonnen | % | Tonnen | % | Tonnen | % |
| Nach: Hamburg, Entenwälder | Zu Tal | | | | | | | | | |
| Düngemittel | 326 554 | 12,9 | 389 897 | 16,5 | 401 200 | 16,6 | 403 343 | 13,4 | 315 201 | 15,9 |
| Uedle Metalle | 11 015 | 0,4 | 11 964 | 0,5 | 26 555 | 1,1 | 20 200 | 0,7 | 17 919 | 0,1 |
| Zement, Traß, Kalk | 26 960 | 1,1 | 28 170 | 1,2 | 37 652 | 1,6 | 72 732 | 2,4 | 34 863 | 1,8 |
| Weizen | 47 319 | 1,9 | 10 731 | 0,5 | 2 627 | 0,1 | 50 544 | 1,7 | 26 475 | 1,3 |
| Gerste | 64 762 | 2,6 | 61 567 | 2,6 | 44 464 | 1,8 | 128 153 | 4,3 | 50 394 | 2,5 |
| Kartoffeln | 14 496 | 0,6 | 10 477 | 0,4 | 9 719 | 0,4 | 36 838 | 1,2 | 24 771 | 1,3 |
| Glaswaren | 29 585 | 1,2 | 31 666 | 1,3 | 29 872 | 1,2 | 38 829 | 1,3 | 30 150 | 1,5 |
| Holz | 171 390 | 6,8 | 95 217 | 4,0 | 118 073 | 4,9 | 126 688 | 4,2 | 102 479 | 5,2 |
| Mehl | 31 815 | 1,3 | 19 351 | 0,8 | 24 145 | 1,0 | 27 021 | 0,9 | 26 442 | 1,3 |
| Salz | 80 405 | 3,2 | 96 738 | 4,1 | 88 686 | 3,7 | 106 593 | 3,5 | 69 826 | 3,5 |
| Zucker, Melasse, Sirup | 985 312 | 39,0 | 970 755 | 41,2 | 858 264 | 35,6 | 1 058 694 | 35,1 | 658 764 | 33,3 |
| Steine | 66 436 | 2,6 | 17 026 | 0,7 | 28 857 | 1,2 | 51 742 | 1,7 | 49 905 | 2,5 |
| Steinkohlen | 131 918 | 5,2 | 148 805 | 6,3 | 148 317 | 6,1 | 165 115 | 5,5 | 93 190 | 4,7 |
| Mauersteine | 4 021 | 0,2 | 11 702 | 0,5 | 43 711 | 1,8 | 56 328 | 1,9 | 54 932 | 2,8 |
| Kathenower Schleusen ¹⁾ (Havel) | Zu Berg | | | | | | | | | |
| Düngemittel | 64 485 | 4,3 | 48 300 | 3,4 | 75 180 | 5,6 | 24 461 | 1,6 | 20 148 | 1,9 |
| Salpeter, Salz, Schwefel | 2 320 | 0,2 | 1 845 | 0,1 | 1 000 | 0,1 | 18 305 | 1,2 | 12 477 | 1,2 |
| Roheisen | 55 630 | 3,7 | 20 405 | 1,4 | 18 920 | 1,4 | 19 073 | 1,3 | 12 598 | 1,2 |
| Unedle Metalle, roh usw | 51 450 | 3,4 | 25 415 | 1,8 | 19 565 | 1,5 | 27 443 | 1,8 | 18 413 | 1,8 |
| Verarbeitetes Eisen | 42 501 | 2,8 | 42 260 | 3,0 | 38 895 | 2,9 | 57 012 | 3,8 | 46 820 | 4,5 |
| Weizen | 8 895 | 0,6 | 112 115 | 7,9 | 81 680 | 6,1 | 26 262 | 1,7 | 40 659 | 3,9 |
| Roggen | 22 000 | 1,5 | 81 000 | 5,7 | 105 540 | 7,9 | 26 376 | 1,7 | 3 933 | 0,4 |
| Anderes Getreide u. Hülsenfr. | 234 930 | 15,6 | 190 235 | 13,5 | 124 645 | 9,3 | 132 934 | 8,8 | 57 525 | 5,5 |
| Olfsaat | 24 730 | 1,6 | 29 130 | 2,1 | 36 405 | 2,7 | 29 232 | 1,9 | 32 373 | 3,1 |
| Holz | 43 330 | 2,9 | 36 960 | 2,6 | 28 750 | 2,1 | 43 141 | 2,9 | 31 855 | 3,1 |
| Mehl | 84 640 | 5,6 | 79 600 | 5,6 | 86 895 | 6,5 | 37 117 | 2,5 | 43 219 | 4,2 |
| Fette Ole und Fette | 101 295 | 6,7 | 95 005 | 6,7 | 87 840 | 6,6 | 73 146 | 4,8 | 48 844 | 4,7 |
| Petroleum | 73 670 | 4,9 | 86 891 | 6,2 | 88 915 | 6,6 | 95 435 | 6,3 | 51 949 | 5,0 |
| Steinkohlen | 423 245 | 28,0 | 321 025 | 22,7 | 333 840 | 24,9 | 417 908 | 27,6 | 293 415 | 28,2 |
| Teer, Pech, Harze, Asphalt | 18 175 | 1,2 | 32 660 | 2,3 | 10 870 | 0,8 | 41 282 | 2,7 | 27 581 | 2,7 |
| Kaffee, Kaffeesurrogate, Kakao | 14 630 | 1,0 | 15 525 | 1,1 | 14 790 | 1,1 | 23 608 | 1,6 | 15 720 | 1,5 |
| Holz | 135 591 | 22,6 | 109 566 | 21,8 | 128 250 | 22,0 | 97 357 | 13,3 | 79 840 | 20,4 |
| Mehl | 23 830 | 4,0 | 16 245 | 3,2 | 16 090 | 2,8 | 15 893 | 2,2 | 12 079 | 3,1 |
| Zucker | 194 165 | 32,3 | 154 260 | 30,7 | 178 440 | 30,7 | 251 172 | 34,2 | 74 755 | 19,1 |
| Steinkohlen | 12 930 | 2,2 | 9 555 | 1,9 | 32 735 | 5,6 | 38 973 | 5,3 | 16 109 | 4,1 |
| Mauersteine | 59 095 | 9,8 | 60 270 | 12,0 | 55 375 | 9,5 | 60 326 | 8,2 | 23 329 | 6,0 |
| Getreide | 20 780 | 3,5 | 6 810 | 1,4 | 10 935 | 1,9 | 21 513 | 2,9 | 36 682 | 9,4 |
| Schandau-Zollgrenze (Elbe) | Zu Berg | | | | | | | | | |
| Düngemittel | 68 033 | 15,7 | 72 340 | 15,5 | 61 312 | 16,0 | 90 363 | 18,1 | 79 317 | 19,6 |
| Rohe Baumwolle | 11 996 | 2,8 | 14 641 | 3,1 | 17 274 | 4,5 | 20 499 | 4,1 | 14 799 | 3,7 |
| Roheisen und Bruch Eisen | 51 055 | 11,8 | 38 174 | 8,2 | 16 418 | 4,3 | 25 152 | 5,0 | 16 406 | 4,1 |
| Erze | 50 890 | 11,8 | 51 055 | 11,0 | 40 887 | 10,7 | 51 848 | 10,4 | 40 363 | 10,0 |
| Getreide und Hülsenfrüchte | 9 913 | 2,3 | 20 937 | 4,5 | 10 236 | 2,7 | 14 200 | 2,8 | 35 284 | 8,7 |
| Olfsaat | 15 986 | 3,7 | 32 689 | 7,0 | 30 819 | 8,0 | 63 793 | 12,7 | 46 385 | 11,5 |
| Reis | 18 928 | 4,4 | 19 245 | 4,1 | 20 879 | 5,4 | 15 235 | 3,0 | 18 114 | 4,5 |
| Salz | 9 556 | 2,2 | 14 234 | 3,1 | 13 394 | 3,5 | 15 270 | 3,1 | 6 813 | 1,7 |
| Fette Ole und Fette | 18 837 | 4,4 | 15 233 | 3,3 | 14 877 | 3,9 | 22 645 | 4,5 | 19 879 | 4,8 |
| Petroleum | 9 862 | 2,3 | 9 709 | 2,1 | 6 672 | 1,7 | 9 270 | 1,9 | 7 270 | 1,8 |
| Teer, Pech, Harze, Asphalt | 15 038 | 3,5 | 18 094 | 3,9 | 13 523 | 3,5 | 18 703 | 3,7 | 14 001 | 3,5 |
| Gerste | 72 233 | 2,7 | 91 284 | 3,2 | 87 869 | 3,1 | 166 678 | 4,8 | 60 086 | 2,5 |
| Obst | 13 796 | 0,5 | 9 712 | 0,3 | 11 486 | 0,4 | 9 333 | 0,3 | 10 860 | 0,4 |
| Holz | 368 932 | 13,9 | 342 335 | 11,8 | 294 025 | 10,4 | 378 216 | 10,8 | 351 479 | 14,4 |
| Glaswaren | 8 336 | 0,3 | 8 911 | 0,3 | 6 353 | 0,2 | 6 577 | 0,2 | 4 236 | 0,2 |
| Zucker, Melasse, Sirup | 308 755 | 11,6 | 287 343 | 9,9 | 244 356 | 8,6 | 354 306 | 10,1 | 205 388 | 8,4 |
| Steine | 79 936 | 3,0 | 72 253 | 2,5 | 75 714 | 2,7 | 82 516 | 2,4 | 53 860 | 2,2 |
| Braunkohlen | 1 698 334 | 63,8 | 1 983 389 | 68,5 | 1 971 507 | 69,8 | 2 362 086 | 67,5 | 1 651 790 | 67,9 |
| Petroleum | 5 139 | 0,2 | 2 231 | 0,1 | 11 698 | 0,4 | 13 061 | 0,4 | 16 895 | 0,7 |

¹⁾ Seit 1. April 1901 ist der Verkehr auf 2 Schleusen, die Hauptschleuse und die Stadtschleuse, verteilt.

| Durchgangsstelle Warengattung (Fortsetzung) | Durchgegangen im Jahre | | | | | | | | | |
|---|---|------|-----------|------|-----------|------|-----------|------|-----------|------|
| | (Die erste Spalte weist die Menge der betr. Warengattung nach, die zweite das Verhältnis, in welchem diese Menge zur Gesamtmenge der in der angegebenen Richtung beförderten Waren stand) | | | | | | | | | |
| | 1900 | | 1901 | | 1902 | | 1903 | | 1904 | |
| | Tonnen | % | Tonnen | % | Tonnen | % | Tonnen | % | Tonnen | % |
| Emswachtschiff (Ems) | Zu Berg | | | | | | | | | |
| Eisenerz | — | — | 4 580 | 2,5 | 22 068 | 10,5 | 85 627 | 26,2 | 139 143 | 34,2 |
| Weizen | 15 102 | 7,4 | 22 217 | 12,1 | 18 424 | 8,8 | 21 457 | 6,6 | 25 439 | 6,3 |
| Roggen | 8 239 | 4,0 | 11 991 | 6,5 | 17 421 | 8,3 | 21 093 | 6,5 | 22 165 | 5,4 |
| Gerste | 4 678 | 2,3 | 8 477 | 4,6 | 25 280 | 12,0 | 55 966 | 17,1 | 72 656 | 17,9 |
| Anderes Getreide u. Hülsenfr. | 28 790 | 14,1 | 18 834 | 10,2 | 11 143 | 5,3 | 20 981 | 6,4 | 20 148 | 5,0 |
| Holz | 95 122 | 46,5 | 67 808 | 36,9 | 68 819 | 32,3 | 84 628 | 25,9 | 77 796 | 19,1 |
| Mehl | 5 627 | 2,8 | 7 973 | 4,3 | 6 336 | 3,0 | 8 352 | 2,6 | 10 517 | 2,6 |
| | Zu Tal | | | | | | | | | |
| Verarbeitetes Eisen | 7 938 | 6,9 | 12 094 | 11,3 | 12 988 | 9,7 | 40 630 | 15,1 | 29 266 | 13,5 |
| Steinkohlen und Koks | 29 827 | 25,8 | 45 500 | 42,3 | 57 622 | 43,0 | 164 478 | 61,2 | 116 687 | 53,7 |
| Eis | 11 475 | 9,9 | 11 204 | 10,4 | 10 419 | 7,8 | 8 938 | 3,3 | 9 889 | 4,6 |
| Mauersteine | 25 138 | 21,7 | 11 939 | 11,1 | 15 005 | 11,2 | 23 668 | 8,8 | 22 780 | 10,5 |
| Emmerich - Zollgrenze (Rhein) | Zu Berg | | | | | | | | | |
| Düngemittel | 487 984 | 5,4 | 183 138 | 2,2 | 185 806 | 2,3 | 233 605 | 2,3 | 232 805 | 2,2 |
| Roheisen | 361 632 | 4,0 | 123 898 | 1,4 | 54 655 | 0,7 | 71 634 | 0,7 | 91 863 | 0,9 |
| And. unedle Metalle, roh usw | 91 563 | 1,0 | 60 287 | 0,7 | 72 058 | 0,9 | 89 697 | 0,9 | 86 808 | 0,8 |
| Erze | 2 655 221 | 29,4 | 3 388 567 | 39,8 | 3 209 944 | 39,3 | 4 254 578 | 42,4 | 4 887 467 | 46,8 |
| Weizen | 860 541 | 9,5 | 1 303 321 | 15,3 | 1 320 375 | 16,2 | 1 238 087 | 12,3 | 1 342 416 | 12,9 |
| Roggen | 325 563 | 3,6 | 288 489 | 3,4 | 451 541 | 5,5 | 321 341 | 3,2 | 235 707 | 2,3 |
| Safer | 338 680 | 3,7 | 280 384 | 3,3 | 312 606 | 3,8 | 298 021 | 3,0 | 292 954 | 2,8 |
| Gerste | 146 931 | 1,6 | 173 748 | 2,0 | 206 682 | 2,5 | 248 199 | 2,5 | 266 309 | 2,6 |
| Anderes Getreide u. Hülsenfr. | 321 413 | 3,6 | 246 307 | 2,9 | 265 605 | 3,3 | 315 393 | 3,1 | 272 118 | 2,6 |
| Dlfaat | 204 723 | 2,3 | 206 315 | 2,4 | 252 932 | 3,1 | 236 371 | 2,4 | 247 168 | 2,4 |
| Holz | 653 759 | 7,2 | 577 950 | 6,8 | 505 113 | 6,2 | 597 010 | 6,0 | 646 538 | 6,2 |
| Fische, auch Serringe | 16 789 | 0,2 | 21 715 | 0,3 | 18 672 | 0,2 | 30 494 | 0,3 | 31 025 | 0,3 |
| Mehl | 59 532 | 0,7 | 79 088 | 0,9 | 50 986 | 0,6 | 74 761 | 0,7 | 72 218 | 0,7 |
| Reis | 26 630 | 0,3 | 21 131 | 0,2 | 29 855 | 0,4 | 20 340 | 0,2 | 25 350 | 0,2 |
| Kaffee, Kakao | 37 936 | 0,4 | 40 814 | 0,5 | 83 925 | 1,0 | 52 184 | 0,5 | 45 465 | 0,4 |
| Zucker | 101 163 | 1,1 | 57 127 | 0,7 | 88 343 | 1,1 | 111 247 | 1,1 | 172 931 | 1,7 |
| Fette Ole und Fette | 111 060 | 1,2 | 104 652 | 1,2 | 126 354 | 1,5 | 139 680 | 1,4 | 101 733 | 1,0 |
| Petroleum | 333 708 | 3,7 | 284 954 | 3,3 | 276 292 | 3,4 | 295 085 | 2,9 | 225 512 | 2,2 |
| Steinkohlen | 556 687 | 6,2 | 124 243 | 1,5 | 39 691 | 0,5 | 45 319 | 0,5 | 157 516 | 1,5 |
| Eer, Pech, Harze, Asphalt | 86 612 | 1,0 | 96 317 | 1,1 | 78 741 | 1,0 | 81 289 | 0,8 | 72 673 | 0,7 |
| Obst, frisches u. getrocknetes | 15 738 | 0,2 | 15 793 | 0,2 | 22 848 | 0,3 | 28 346 | 0,3 | 33 793 | 0,3 |
| Salpet., Salz, Schwefelsäure | 17 816 | 0,2 | 30 335 | 0,4 | 19 563 | 0,2 | 15 841 | 0,2 | 25 373 | 0,2 |
| | Zu Tal | | | | | | | | | |
| Düngemittel | 62 546 | 1,5 | 13 548 | 0,3 | 34 743 | 0,6 | 40 318 | 0,6 | 33 492 | 0,5 |
| Roheisen | 727 | 0,0 | 9 922 | 0,2 | 103 341 | 1,7 | 172 976 | 2,4 | 52 144 | 0,7 |
| Verarbeitetes Eisen | 209 949 | 5,1 | 400 708 | 8,6 | 910 164 | 15,3 | 851 329 | 11,8 | 691 671 | 9,9 |
| Zement, Trak, Kalk | 86 066 | 2,1 | 113 058 | 2,4 | 163 317 | 2,6 | 160 621 | 2,2 | 153 332 | 2,2 |
| Glas, Glaswaren | 10 253 | 0,2 | 16 102 | 0,3 | 25 536 | 0,4 | 22 154 | 0,3 | 23 208 | 0,3 |
| Holz | 30 566 | 0,7 | 50 410 | 1,1 | 49 638 | 0,8 | 43 545 | 0,6 | 40 082 | 0,6 |
| Wein | 20 418 | 0,5 | 23 950 | 0,5 | 33 108 | 0,6 | 34 013 | 0,5 | 41 294 | 0,6 |
| Salz | 54 303 | 1,3 | 88 536 | 1,9 | 65 922 | 1,1 | 75 059 | 1,0 | 48 735 | 0,7 |
| Steine | 369 083 | 8,9 | 405 221 | 8,7 | 437 939 | 7,3 | 63 134 | 0,9 | 350 470 | 5,0 |
| Steinkohlen und Koks | 1 920 134 | 46,2 | 2 097 103 | 45,2 | 2 717 918 | 4,6 | 4 078 740 | 56,4 | 3 732 374 | 53,4 |
| Tonw., Steingut, Porzellan | 12 986 | 0,3 | 19 621 | 0,4 | 25 306 | 0,4 | 10 225 | 0,1 | 29 683 | 0,4 |
| Mauersteine | 2 696 | 0,1 | 8 982 | 0,2 | 12 539 | 0,2 | 49 470 | 0,7 | 39 011 | 0,6 |
| Salpet., Salz, Schwefelsäure | 2 791 | 0,1 | 4 409 | 0,1 | 6 350 | 0,1 | 9 620 | 0,1 | 28 415 | 0,4 |
| Passau - Zollgrenze (Donau) | Zu Berg | | | | | | | | | |
| Weizen und Spelz | 44 964 | 16,9 | 46 629 | 17,3 | 56 397 | 25,4 | 54 051 | 20,7 | 32 171 | 17,7 |
| Gerste | 51 807 | 19,5 | 54 069 | 20,1 | 34 132 | 15,4 | 63 022 | 24,1 | 28 267 | 15,6 |
| Anderes Getreide u. Hülsenfr. | 44 755 | 16,9 | 56 197 | 20,9 | 60 915 | 29,3 | 39 861 | 15,3 | 6 653 | 3,7 |
| Holz | 71 851 | 27,1 | 70 096 | 26,1 | 34 505 | 15,5 | 43 635 | 16,7 | 64 020 | 35,3 |
| Mehl | 27 511 | 10,4 | 20 815 | 7,7 | 11 052 | 5,0 | 29 852 | 11,4 | 11 527 | 6,3 |
| Petroleum | 9 346 | 3,5 | 9 446 | 3,5 | 11 606 | 5,2 | 15 924 | 6,1 | 21 248 | 11,7 |
| | Zu Tal | | | | | | | | | |
| Verarbeitetes Eisen | 1 883 | 6,1 | 7 585 | 18,1 | 7 255 | 15,0 | 5 832 | 9,9 | 6 385 | 10,1 |
| Steine | 3 688 | 11,9 | 6 229 | 14,9 | 7 598 | 15,7 | 11 313 | 19,2 | 12 341 | 19,6 |

11. Der Bestand der deutschen Seeschiffe (Kaufahrtschiffe).

(Statistik des Deutschen Reichs, Band 167.)

Nur diejenigen Schiffe, deren Brutto-Raumgehalt 50 cbm = 17,65 Reg.-Tons übersteigt, sind in dieser Nachweisung enthalten. — Für die Zeit vor dem 1. Januar 1896 sind Erhebungen über den Brutto-Raumgehalt der Schiffe nicht angefertigt worden. Was den Netto-Raumgehalt der Schiffe betrifft, so ist bei Vergleichung der Angaben zu berücksichtigen, daß am 1. Juli 1895 eine neue Schiffsvermessungs-Ordnung in Kraft getreten ist, nach welcher besonders bei den Dampfern ein kleinerer Netto-Raumgehalt sich ergibt als nach der früher geltenden Vermessungsweise.

Die aufgeführten Schlepsschiffe (Seeleichter) sind zu selbständiger Fortbewegung nur ausnahmsweise fähig und zum Verkehr an der Küste und über See in der Regel auf Schlepddampferhilfe angewiesen.

a. Der Bestand am 1. Januar 1905 im Vergleiche mit den Vorjahren.

| Am 1. Jan- uar der Jahre | Ostseegebiet | | | Nordseegebiet | | | Deutsches Reich | | | |
|---|--------------|-------------------------------|---------|---------------|-------------------------------|-----------|-----------------|-------------------------------|---------|----------------|
| | Zahl | Raumgehalt in Registertons | | Zahl | Raumgehalt in Registertons | | Zahl | Raumgehalt in Registertons | | Be- satzung |
| | | brutto | netto | | brutto | netto | | brutto | netto | |
| Segelschiffe | | | | | | | | | | |
| 1871 | 2 006 | 439 089 | 17 316 | 2 366 | 461 272 | 17 423 | 4 372 | 900 361 | 34 739 | |
| 76 | 1 964 | 437 382 | 16 612 | 2 462 | 463 931 | 16 603 | 4 226 | 901 313 | 33 215 | |
| 81 | 1 710 | 388 063 | 14 023 | 2 536 | 577 704 | 16 980 | 4 246 | 965 767 | 31 003 | |
| 86 | 1 283 | 298 569 | 10 209 | 2 155 | 556 378 | 14 630 | 3 438 | 854 947 | 24 839 | |
| 91 | 859 | 185 659 | 5 979 | 1 816 | 507 756 | 11 919 | 2 675 | 693 415 | 17 898 | |
| 96 | 548 | 99 205 | 94 688 | 3 023 | 1 840 | 519 212 | 496 348 | 618 417 | 591 036 | 14 487 |
| 99 | 426 | 52 575 | 47 945 | 1 713 | 1 892 | 543 853 | 508 260 | 596 428 | 556 205 | 13 550 |
| 1900 | 397 | 42 723 | 38 389 | 1 461 | 1 891 | 535 674 | 498 010 | 578 397 | 536 399 | 13 268 |
| 01 | 386 | 34 516 | 30 507 | 1 264 | 1 884 | 533 674 | 494 633 | 568 190 | 525 140 | 12 922 |
| 02 | 361 | 25 928 | 22 359 | 1 093 | 1 875 | 524 102 | 484 784 | 550 030 | 507 143 | 12 629 |
| 03 | 372 | 22 386 | 18 962 | 1 060 | 1 860 | 519 459 | 479 540 | 541 845 | 498 502 | 12 516 |
| 04 | 354 | 19 104 | 15 985 | 967 | 1 904 | 522 913 | 481 622 | 542 017 | 497 607 | 12 701 |
| 05 | 370 | 19 192 | 15 931 | 996 | 1 924 | 520 138 | 477 713 | 539 330 | 493 644 | 12 914 |
| Schlepsschiffe (Seeleichter) — bis 1882 nicht gesondert nachgewiesen | | | | | | | | | | |
| 1886 | — | — | — | 33 | 6 897 | 86 | 33 | 6 897 | 86 | |
| 91 | 4 | 373 | — | 78 | 15 973 | 234 | 82 | 16 346 | 234 | |
| 96 | 3 | 339 | 332 | — | 133 | 31 422 | 30 737 | 371 | 136 | 31 761 |
| 99 | 5 | 947 | 916 | 4 | 167 | 45 621 | 44 040 | 481 | 172 | 46 568 |
| 1900 | 3 | 339 | 332 | — | 175 | 53 129 | 50 908 | 577 | 178 | 53 468 |
| 01 | 5 | 977 | 947 | 2 | 218 | 71 343 | 67 683 | 771 | 223 | 72 320 |
| 02 | 15 | 2 837 | 2 698 | 18 | 245 | 81 437 | 77 133 | 888 | 260 | 84 274 |
| 03 | 16 | 3 528 | 3 335 | 35 | 252 | 84 015 | 79 528 | 906 | 268 | 87 543 |
| 04 | 16 | 3 312 | 3 136 | 31 | 260 | 86 269 | 81 612 | 922 | 276 | 89 581 |
| 05 | 16 | 3 312 | 3 136 | 36 | 257 | 86 366 | 81 723 | 919 | 273 | 89 678 |
| Dampfschiffe | | | | | | | | | | |
| 1871 | 76 | 10 734 | 994 | 71 | 71 260 | 3 742 | 147 | 81 994 | 4 736 | |
| 76 | 137 | 33 486 | 1 708 | 182 | 150 083 | 7 439 | 319 | 183 569 | 9 147 | |
| 81 | 201 | 55 202 | 2 348 | 213 | 160 556 | 6 309 | 414 | 215 758 | 8 657 | |
| 86 | 327 | 122 797 | 4 056 | 337 | 297 808 | 9 950 | 664 | 420 605 | 14 006 | |
| 91 | 378 | 149 130 | 4 719 | 518 | 574 522 | 17 598 | 896 | 723 652 | 22 317 | |
| 96 | 381 | 215 607 | 144 346 | 4 765 | 687 | 1 103 453 | 735 593 | 20 374 | 1 068 | 1 319 060 |
| 99 | 427 | 275 952 | 170 857 | 5 502 | 796 | 1 398 615 | 867 534 | 23 609 | 1 223 | 1 674 567 |
| 1900 | 440 | 292 240 | 180 029 | 5 630 | 853 | 1 571 284 | 970 130 | 25 397 | 1 293 | 1 863 524 |
| 01 | 452 | 313 639 | 192 315 | 5 874 | 938 | 1 872 251 | 1 155 560 | 30 987 | 1 390 | 2 185 890 |
| 02 | 451 | 327 404 | 200 665 | 5 917 | 1 012 | 2 118 840 | 1 305 394 | 34 494 | 1 463 | 2 446 244 |
| 03 | 469 | 353 596 | 217 220 | 6 235 | 1 076 | 2 282 811 | 1 405 219 | 36 749 | 1 545 | 2 636 407 |
| 04 | 477 | 372 661 | 227 778 | 6 374 | 1 145 | 2 467 266 | 1 511 912 | 39 672 | 1 622 | 2 839 927 |
| 05 | 486 | 386 953 | 236 509 | 6 607 | 1 171 | 2 501 686 | 1 537 563 | 40 140 | 1 657 | 2 888 639 |
| Seeschiffe überhaupt | | | | | | | | | | |
| 1871 | 2 082 | 449 823 | 18 310 | 2 437 | 532 532 | 21 165 | 4 519 | 982 355 | 39 475 | |
| 76 | 2 101 | 470 868 | 18 320 | 2 644 | 614 014 | 24 042 | 4 745 | 1 084 882 | 42 362 | |
| 81 | 1 911 | 443 265 | 16 371 | 2 749 | 738 260 | 23 289 | 4 660 | 1 181 525 | 39 660 | |
| 86 | 1 610 | 421 366 | 14 265 | 2 525 | 861 083 | 24 666 | 4 135 | 1 282 449 | 38 931 | |
| 91 | 1 241 | 335 162 | 10 698 | 2 412 | 1 098 251 | 29 751 | 3 653 | 1 433 413 | 40 449 | |
| 96 | 932 | 315 151 | 239 366 | 7 788 | 2 660 | 1 654 087 | 1 262 678 | 32 209 | 3 592 | 1 969 238 |
| 99 | 858 | 329 474 | 219 718 | 7 219 | 2 855 | 1 988 089 | 1 419 834 | 35 927 | 3 713 | 2 317 563 |
| 1900 | 840 | 335 302 | 218 750 | 7 091 | 2 919 | 2 160 087 | 1 519 048 | 37 781 | 3 759 | 2 495 389 |
| 01 | 843 | 349 132 | 223 769 | 7 140 | 3 040 | 2 477 268 | 1 717 876 | 43 416 | 3 883 | 2 826 400 |
| 02 | 827 | 356 169 | 225 722 | 7 028 | 3 132 | 2 724 379 | 1 867 311 | 46 918 | 3 959 | 3 080 548 |
| 03 | 857 | 379 510 | 239 517 | 7 330 | 3 188 | 2 886 285 | 1 964 287 | 49 111 | 4 045 | 3 265 795 |
| 04 | 847 | 395 077 | 246 899 | 7 372 | 3 309 | 3 076 448 | 2 075 146 | 52 328 | 4 156 | 3 471 525 |
| 05 | 872 | 409 457 | 255 576 | 7 639 | 3 352 | 3 108 190 | 2 096 999 | 52 977 | 4 224 | 3 517 647 |

II b. Der Bestand am 1. Januar 1905 nach der Heimat der Schiffe.

| Rüsten- oder Uferstrecken | Zahl | Raumgehalt in Registertons | | Be- satzung | Rüsten- oder Uferstrecken | Zahl | Raumgehalt in Registertons | | Be- satzung |
|------------------------------|-------|----------------------------|---------|----------------|---------------------------|-------|----------------------------|-----------|----------------|
| | | brutto | netto | | | | brutto | netto | |
| Segelschiffe | | | | | Dampfschiffe | | | | |
| Ostpreußen | 3 | 132 | 105 | 6 | Ostpreußen | 35 | 15 350 | 9 485 | 324 |
| Westpreußen | 47 | 1 668 | 1 342 | 113 | Westpreußen | 36 | 23 656 | 14 252 | 476 |
| Pommern | 180 | 8 436 | 6 818 | 491 | Pommern | 136 | 93 614 | 56 007 | 1 805 |
| Schleswig- (Ostseegebiet | 128 | 4 456 | 3 531 | 288 | Schleswig- (Ostseegebiet | 191 | 160 939 | 99 358 | 2 667 |
| Holstein (Nordseegeb. | 410 | 14 920 | 11 884 | 1 100 | Holstein (Nordseegeb. | 55 | 22 427 | 12 223 | 543 |
| Han- (östlicher Teil . . | 474 | 20 969 | 17 078 | 1 126 | Han- (östlicher Teil . . | 69 | 30 488 | 15 924 | 919 |
| nover (westlicher Teil . | 280 | 24 095 | 20 502 | 1 788 | nover (westlicher Teil . | 37 | 5 615 | 2 295 | 278 |
| Zus. Königr. Preußen | 1 522 | 74 676 | 61 260 | 4 912 | Preuß. Rheingebiet . . | 17 | 10 711 | 6 703 | 213 |
| Mecklenburg-Schwerin . | 12 | 4 500 | 4 135 | 98 | Zus. Königr. Preußen | 576 | 362 800 | 216 247 | 7 225 |
| Oldenburg | 190 | 43 016 | 39 161 | 1 169 | Mecklenburg-Schwerin . | 38 | 31 963 | 18 680 | 513 |
| Bremen | 135 | 158 634 | 148 156 | 2 718 | Oldenburg | 25 | 28 353 | 17 063 | 508 |
| Hamburg | 435 | 258 504 | 240 932 | 4 017 | Lübeck | 50 | 61 431 | 38 727 | 822 |
| | | | | | Bremen | 371 | 833 302 | 502 548 | 15 868 |
| | | | | | Hamburg | 597 | 1 570 790 | 980 807 | 21 811 |
| Schleppschiffe (Seeleichter) | | | | | Seeschiffe überhaupt | | | | |
| Ostpreußen | 1 | 116 | 107 | 2 | Ostpreußen | 39 | 15 598 | 9 697 | 332 |
| Pommern | 2 | 599 | 571 | 8 | Westpreußen | 83 | 25 324 | 15 594 | 589 |
| Schleswig- (Ostseegebiet | 12 | 1 781 | 1 681 | 21 | Pommern | 318 | 102 649 | 63 396 | 2 304 |
| Holstein (Nordseegeb. | 17 | 1 463 | 1 339 | 35 | Schleswig- (Ostseegebiet | 331 | 167 176 | 104 570 | 2 976 |
| Han- (östlicher Teil . . | 2 | 465 | 449 | 7 | Holstein (Nordseegeb. | 482 | 38 810 | 25 446 | 1 678 |
| nover (westlicher Teil . | 1 | 200 | 186 | 1 | Han- (östlicher Teil . . | 545 | 51 922 | 33 451 | 2 052 |
| Westfalen | 3 | 1 390 | 1 331 | 15 | nover (westlicher Teil . | 318 | 29 910 | 22 983 | 2 067 |
| Zus. Königr. Preußen | 38 | 6 014 | 5 664 | 89 | Westfalen | 3 | 1 390 | 1 331 | 15 |
| Oldenburg | 1 | 118 | 104 | — | Preuß. Rheingebiet . . | 17 | 10 711 | 6 703 | 213 |
| Lübeck | 1 | 816 | 777 | 5 | Zus. Königr. Preußen | 2 136 | 443 490 | 283 171 | 12 226 |
| Bremen | 126 | 45 276 | 43 166 | 380 | Mecklenburg-Schwerin . | 50 | 36 463 | 22 815 | 611 |
| Hamburg | 107 | 37 454 | 35 148 | 481 | Oldenburg | 216 | 71 487 | 56 328 | 1 677 |
| | | | | | Lübeck | 51 | 62 247 | 39 504 | 827 |
| | | | | | Bremen | 632 | 1 037 212 | 693 870 | 18 966 |
| | | | | | Hamburg | 1 139 | 1 866 748 | 1 256 887 | 26 309 |

II c. Der Bestand am 1. Januar 1905 nach Schiffsgattungen.

| Gattung der Schiffe | Zahl | Raumgehalt in Registertons | | Be- satzung | Gattung der Schiffe | Zahl | Raumgehalt in Registertons | | Be- satzung |
|--|------|----------------------------|---------|----------------|---|-------|----------------------------|-----------|----------------|
| | | brutto | netto | | | | brutto | netto | |
| Segelschiffe | | | | | Schleppschiffe (Seeleichter) | | | | |
| Schiffe mit mehr als 3 Masten | 58 | 156 143 | 147 033 | 1 895 | Zwei- (Gaffelschoner u. Schmaden mastige Schiffe | 96 | 8 434 | 6 602 | 395 |
| Drei- (Vollschiffe | 79 | 141 681 | 133 600 | 1 865 | Anderer zwei- mast. Schiffe | 1 086 | 49 064 | 39 156 | 4 243 |
| Barcken | 121 | 141 281 | 132 530 | 2 128 | Einmastige Schiffe . . . | 517 | 16 363 | 13 011 | 1 120 |
| Einmastige Schiffe (Schonerbarcken u. dreimastige Schiffe | 16 | 4 062 | 3 553 | 109 | Dampfschiffe | | | | |
| Briggs | 4 | 1 104 | 993 | 33 | Schiffe mit Masten . . | 143 | 48 916 | 45 990 | 586 |
| Schonerbriggs und Brigantinen | 13 | 2 312 | 2 011 | 81 | Schiffe ohne Masten . . | 130 | 40 762 | 38 869 | 369 |
| Schoner | 76 | 6 950 | 5 651 | 381 | Dampfschiffe | | | | |
| Schiff (Schoner- galeoten, Galeassen und Galeoten | 228 | 11 936 | 9 504 | 664 | Räderdampfer | 43 | 13 983 | 5 984 | 590 |
| | | | | | Schraubendampfer . . . | 1 614 | 2 874 656 | 1 768 088 | 46 157 |

11 d. Der Bestand am 1. Januar 1905 nach Größe, Alter und Hauptmaterial der Schiffe.

| Größe, Alter und Hauptmaterial der Schiffe | Segelschiffe | | | Schleppschiffe (Seeleichter) | | | Dampfschiffe | | |
|--|--------------|------------------------|---------------|---------------------------------|------------------------|---------------|--------------|------------------------|---------------|
| | Zahl | Raumgehalt | Be- fahung | Zahl | Raumgehalt | Be- fahung | Zahl | Raumgehalt | Be- fahung |
| | | in Reg.-Tons brutto | | | in Reg.-Tons brutto | | | in Reg.-Tons brutto | |
| Größe in Reg.-Tons brutto | | | | | | | | | |
| von | | | | | | | | | |
| Unter 30 | 618 | 15 176 | 1 269 | 1 | 21 | — | 20 | 531 | 69 |
| 30 bis unter 50 | 808 | 30 331 | 1 887 | 1 | 32 | 4 | 57 | 2 216 | 217 |
| » 50 » » 100 | 472 | 32 825 | 2 880 | 16 | 1 192 | 26 | 117 | 8 284 | 627 |
| » 100 » » 150 | 81 | 9 567 | 581 | 29 | 3 446 | 60 | 112 | 14 769 | 971 |
| » 150 » » 200 | 36 | 6 094 | 263 | 26 | 4 370 | 65 | 115 | 19 523 | 1 157 |
| » 200 » » 250 | 10 | 2 217 | 67 | 50 | 11 464 | 134 | 51 | 11 098 | 598 |
| » 250 » » 300 | 3 | 833 | 19 | 24 | 6 592 | 74 | 42 | 11 236 | 463 |
| » 300 » » 400 | 6 | 2 055 | 44 | 46 | 16 294 | 189 | 33 | 11 572 | 454 |
| » 400 » » 500 | 6 | 2 771 | 63 | 36 | 16 114 | 148 | 44 | 19 821 | 600 |
| » 500 » » 600 | 5 | 2 676 | 50 | 9 | 5 019 | 27 | 51 | 28 184 | 691 |
| » 600 » » 800 | 11 | 8 093 | 160 | 32 | 22 572 | 216 | 96 | 66 815 | 1 474 |
| » 800 » » 1000 | 19 | 16 780 | 301 | 3 | 2 562 | 12 | 109 | 98 370 | 1 953 |
| » 1000 » » 1200 | 22 | 24 563 | 388 | — | — | — | 61 | 67 153 | 1 169 |
| » 1200 » » 1400 | 27 | 34 989 | 509 | — | — | — | 65 | 83 195 | 1 320 |
| » 1400 » » 1600 | 32 | 47 197 | 642 | — | — | — | 78 | 116 911 | 1 658 |
| » 1600 » » 1800 | 43 | 74 086 | 968 | — | — | — | 75 | 127 022 | 2 120 |
| » 1800 » » 2000 | 25 | 47 273 | 603 | — | — | — | 40 | 76 029 | 1 096 |
| » 2000 » » 2500 | 39 | 86 677 | 1 061 | — | — | — | 113 | 250 858 | 3 250 |
| » 2500 » » 3000 | 13 | 35 939 | 468 | — | — | — | 62 | 170 076 | 2 264 |
| » 3000 » » 3500 | 16 | 50 081 | 602 | — | — | — | 48 | 155 312 | 1 993 |
| » 3500 » » 4000 | — | — | — | — | — | — | 43 | 159 455 | 2 037 |
| » 4000 » » 4500 | 1 | 4 026 | 42 | — | — | — | 33 | 140 942 | 1 546 |
| » 4500 » » 5000 | — | — | — | — | — | — | 55 | 261 174 | 3 269 |
| » 5000 » » 6000 | 1 | 5 081 | 47 | — | — | — | 72 | 393 811 | 4 825 |
| » 6000 » » 7000 | — | — | — | — | — | — | 18 | 114 276 | 1 636 |
| » 7000 » » 8000 | — | — | — | — | — | — | 16 | 120 113 | 1 642 |
| » 8000 » » 9000 | — | — | — | — | — | — | 5 | 41 276 | 845 |
| » 9000 » » 10000 | — | — | — | — | — | — | 1 | 9 835 | 169 |
| » 10000 » » 11000 | — | — | — | — | — | — | 10 | 106 454 | 1 926 |
| » 11000 » » 12000 | — | — | — | — | — | — | 3 | 33 693 | 355 |
| » 12000 » » 13000 | — | — | — | — | — | — | 3 | 37 149 | 992 |
| » 13000 » » 14000 | — | — | — | — | — | — | 5 | 66 366 | 1 138 |
| » 14000 » » 15000 | — | — | — | — | — | — | 2 | 29 257 | 1 016 |
| » 15000 und darüber .. | — | — | — | — | — | — | 2 | 35 863 | 1 207 |
| Alter | | | | | | | | | |
| Unter 1 Jahr ... | 84 | 12 250 | 422 | 13 | 3 442 | 27 | 85 | 146 076 | 2 265 |
| 1 bis unter 3 Jahre... | 168 | 43 644 | 1 107 | 23 | 6 934 | 67 | 201 | 400 913 | 6 905 |
| 3 » » 5 » ... | 125 | 7 162 | 400 | 59 | 25 396 | 271 | 181 | 540 099 | 7 833 |
| 5 » » 7 » ... | 147 | 10 980 | 578 | 41 | 15 349 | 167 | 166 | 412 952 | 6 065 |
| 7 » » 10 » ... | 184 | 25 194 | 1 089 | 32 | 11 954 | 128 | 213 | 451 621 | 6 948 |
| 10 » » 15 » ... | 351 | 207 570 | 3 294 | 39 | 13 124 | 129 | 304 | 440 738 | 7 469 |
| 15 » » 20 » ... | 288 | 96 683 | 2 048 | 30 | 5 645 | 75 | 181 | 258 637 | 4 761 |
| 20 » » 30 » ... | 417 | 76 131 | 2 019 | 25 | 5 478 | 72 | 237 | 201 239 | 3 548 |
| 30 » » 40 » ... | 275 | 47 231 | 1 353 | 5 | 1 055 | 8 | 66 | 29 861 | 716 |
| 40 » » 50 » ... | 158 | 8 674 | 389 | 1 | 294 | 1 | 21 | 6 414 | 227 |
| 50 Jahre und mehr ... | 79 | 3 233 | 178 | 3 | 758 | 5 | 1 | 44 | 4 |
| Erbauungsjahr unbekannt. | 18 | 578 | 37 | 2 | 249 | 5 | 1 | 45 | 6 |
| Hauptmaterial | | | | | | | | | |
| Eisen und Stahl..... | 595 | 441 712 | 7 136 | 253 | 87 034 | 912 | 1650 | 2 888 184 | 46 705 |
| Hartes und weiches Holz. | 1696 | 97 358 | 5 746 | 16 | 1 991 | 32 | 6 | 313 | 35 |
| Holz und Eisen (Stahl).. | 3 | 260 | 32 | 4 | 653 | 11 | 1 | 142 | 7 |

11 e. Der Bestand am 1. Januar 1905 nach der Verwendung der Schiffe.

| Verwendung der Schiffe | Segelschiffe | | | Schleppschiffe (Seeleichter) | | | Dampfschiffe | | |
|--|--------------|---|----------------|---------------------------------|---|----------------|--------------|---|----------------|
| | Zahl | Raum- gehalt in Reg. Tons brutto | Be- satzung | Zahl | Raum- gehalt in Reg. Tons brutto | Be- satzung | Zahl | Raum- gehalt in Reg. Tons brutto | Be- satzung |
| Eigentliche Handels- schiffe | 1 932 | 519 006 | 10 229 | 270 | 89 469 | 948 | 1 308 | 2 836 301 | 43 629 |
| Fischerfahrzeuge . . . | 314 | 18 343 | 2 539 | — | — | — | 164 | 27 338 | 1 774 |
| Fischerei, For- schungsdampfer . . . | — | — | — | — | — | — | 1 | 481 | 17 |
| Quaken (Fischhänd- lerfahrzeuge) und sonstige Fahrzeuge z. Fischtransport Steinfischerei und Steintransport- fahrzeuge | 28 | 745 | 70 | — | — | — | 1 | 77 | 8 |
| Lotenfahrzeuge . . . | 2 | 88 | 5 | 1 | 116 | 2 | — | — | — |
| Lotenfahrzeuge . . . | 10 | 904 | 59 | — | — | — | 1 | 35 | 4 |
| Taucher- und Hebe- fahrzeuge | 2 | 70 | 2 | 2 | 93 | 5 | 2 | 94 | 8 |
| Sonnenleger | 5 | 119 | 10 | — | — | — | — | — | — |
| Wohnschiffe | 1 | 55 | — | — | — | — | — | — | — |
| Schlepp- und Ver- gungsdampfer . . . | — | — | — | — | — | — | 176 | 17 829 | 1 094 |
| Eisbrecher | — | — | — | — | — | — | 1 | 120 | 6 |
| Kabeldampfer | — | — | — | — | — | — | 2 | 6 124 | 199 |
| Dampfbagger | — | — | — | — | — | — | 1 | 240 | 8 |

11 f. Der Bestand am 1. Januar 1905 in den 20 bedeutendsten deutschen Häfen.

| Häfen | Segelschiffe | | | Schleppschiffe (Seeleichter) | | | Dampfschiffe | | |
|-----------------------|--------------|---|----------------|---------------------------------|---|----------------|--------------|---|----------------|
| | Zahl | Raum- gehalt in Reg. Tons brutto | Be- satzung | Zahl | Raum- gehalt in Reg. Tons brutto | Be- satzung | Zahl | Raum- gehalt in Reg. Tons brutto | Be- satzung |
| Hamburg | 298 | 253 398 | 3 616 | 107 | 37 454 | 481 | 596 | 1 570 619 | 21 801 |
| Bremen | 90 | 138 592 | 2 026 | 119 | 40 814 | 364 | 335 | 813 027 | 15 333 |
| Hamburg | 2 | 63 | 3 | 4 | 512 | 8 | 78 | 98 677 | 1 327 |
| Stettin | 32 | 1 058 | 82 | 2 | 599 | 8 | 100 | 79 160 | 1 449 |
| Lübeck | — | — | — | 1 | 816 | 5 | 50 | 61 431 | 822 |
| Bremerhaven | 13 | 17 088 | 228 | 7 | 4 462 | 16 | 36 | 20 275 | 535 |
| Kiel | 8 | 293 | 19 | 8 | 1 269 | 13 | 70 | 34 816 | 759 |
| Oestemünde | 21 | 4 844 | 132 | 1 | 332 | 4 | 59 | 29 222 | 841 |
| Elsfleth | 41 | 24 825 | 622 | — | — | — | — | — | — |
| Danzig | 5 | 205 | 16 | — | — | — | 32 | 22 144 | 434 |
| Oldenburg | 11 | 575 | 23 | — | — | — | 20 | 20 904 | 281 |
| Rostock | 8 | 4 318 | 87 | — | — | — | 22 | 16 882 | 289 |
| Apenrade | 3 | 91 | 6 | — | — | — | 16 | 20 890 | 385 |
| Emden | 95 | 12 662 | 1 215 | — | — | — | 14 | 2 718 | 113 |
| Wismar | 4 | 182 | 11 | — | — | — | 16 | 15 081 | 224 |
| Brake | 61 | 13 526 | 306 | 1 | 118 | — | 2 | 1 296 | 24 |
| Altona | 6 | 232 | 14 | 2 | 134 | 4 | 28 | 9 797 | 281 |
| Köln | — | — | — | — | — | — | 10 | 10 048 | 176 |
| Königsberg | — | — | — | — | — | — | 20 | 9 374 | 207 |
| Swinemünde | 3 | 163 | 8 | — | — | — | 8 | 8 587 | 122 |

11 g. Das Personal der deutschen Seeschiffe am 1. Januar 1905.

| Dienstverhältnis | Ostseegebiet | | | Nordseegebiet | | | Deutsches Reich | | |
|-------------------------------------|--------------|--------------|----------|---------------|--------------|----------|-----------------|--------------|----------|
| | Offiziere | Mannschaften | Zusammen | Offiziere | Mannschaften | Zusammen | Offiziere | Mannschaften | Zusammen |
| Segelschiffe | | | | | | | | | |
| Seemännisches Personal | 382 | 608 | 990 | 2 553 | 8 975 | 11 528 | 2 935 | 9 583 | 12 518 |
| Maschinenpersonal | — | — | — | 17 | 8 | 25 | 17 | 8 | 25 |
| Übriges Personal | — | 6 | 6 | 7 | 358 | 365 | 7 | 364 | 371 |
| Schleppschiffe (Seeleichter) | | | | | | | | | |
| Seemännisches Personal | 15 | 21 | 36 | 254 | 629 | 883 | 269 | 650 | 919 |
| Übriges Personal | — | — | — | — | 36 | 36 | — | 36 | 36 |
| Dampfschiffe | | | | | | | | | |
| Seemännisches Personal | 1 055 | 2 318 | 3 373 | 3 297 | 10 432 | 13 729 | 4 352 | 12 750 | 17 102 |
| Maschinenpersonal | 844 | 1 599 | 2 443 | 3 110 | 12 992 | 16 102 | 3 954 | 14 591 | 18 545 |
| Übriges Personal | 3 | 788 | 791 | 451 | 9 858 | 10 309 | 454 | 10 646 | 11 100 |
| Seeschiffe überhaupt | | | | | | | | | |
| Seemännisches Personal | 1 452 | 2 947 | 4 399 | 6 104 | 20 036 | 26 140 | 7 556 | 22 983 | 30 539 |
| Maschinenpersonal | 844 | 1 599 | 2 443 | 3 127 | 13 000 | 16 127 | 3 971 | 14 599 | 18 570 |
| Übriges Personal | 3 | 794 | 797 | 458 | 10 252 | 10 710 | 461 | 11 046 | 11 507 |

12. Neubauten von Schiffen auf deutschen Werften (einschließlich der Kaiserlichen Werften) und auf ausländischen Werften für deutsche Rechnung.

(Vierteljahrshefte zur Statistik des Deutschen Reichs 1906, I und besondere Mitteilung.)

Die Größe der Schiffe ist nach dem Brutto-Raumgehalt angegeben. Die in den Hauptzahlen enthaltenen Angaben für Dampfschiffe sind noch besonders mit nautischen Ziffern aufgeführt.

| Jahre | 1. Es befanden sich im Bau | | | | | | 2. Davon (s. 1.) wurden fertiggestellt | | | | | |
|---|----------------------------|-----------|-----------------|-----------|-------------|-----------|--|-----------|-----------------|-----------|-------------|-----------|
| | Kriegsschiffe | | Kaufahrtschiffe | | Flußschiffe | | Kriegsschiffe | | Kaufahrtschiffe | | Flußschiffe | |
| | Zahl | Reg.-Tons | Zahl | Reg.-Tons | Zahl | Reg.-Tons | Zahl | Reg.-Tons | Zahl | Reg.-Tons | Zahl | Reg.-Tons |
| I. Auf deutschen Werften für deutsche Rechnung | | | | | | | | | | | | |
| 1904 | (¹ 19 | 101 350 | 566 | 437 836 | 79 | 13 104 | 5 | 31 710 | 381 | 211 307 | 57 | 8 337 |
| | (¹ 19 | 101 350 | 292 | 374 101 | 35 | 4 355 | 5 | 31 710 | 184 | 170 186 | 29 | 2 789 |
| 05 | (² 27 | 107 460 | 734 | 631 820 | 92 | 14 749 | 5 | 33 040 | 452 | 253 022 | 58 | 7 110 |
| | (² 27 | 107 460 | 355 | 560 348 | 76 | 12 886 | 5 | 33 040 | 194 | 211 138 | 43 | 5 249 |
| II. Auf deutschen Privatwerften für fremde Rechnung | | | | | | | | | | | | |
| 1904 | — | — | 114 | 28 216 | 16 | 2 132 | — | — | 84 | 15 818 | 8 | 819 |
| | — | — | 74 | 21 880 | 16 | 2 132 | — | — | 53 | 12 775 | 8 | 819 |
| 05 | 3 | 1 704 | 111 | 19 328 | 63 | 7 514 | — | — | 85 | 13 739 | 46 | 3 860 |
| | 3 | 1 704 | 43 | 6 970 | 57 | 5 907 | — | — | 34 | 5 963 | 45 | 3 853 |
| III. Auf ausländischen Werften für deutsche Rechnung | | | | | | | | | | | | |
| 1904 | — | — | 29 | 51 795 | — | — | — | — | 24 | 17 611 | — | — |
| | — | — | 7 | 38 466 | — | — | — | — | 3 | 4 330 | — | — |
| 05 | — | — | 108 | 140 704 | 7 | 768 | — | — | 84 | 92 361 | 6 | 228 |
| | — | — | 22 | 107 471 | 3 | 617 | — | — | 12 | 65 483 | 2 | 77 |

1) Darunter 5 Kriegsschiffe, deren Raumgehalt nicht angegeben worden ist.

2) Darunter 7 Kriegsschiffe, deren Raumgehalt nicht angegeben worden ist.

13. Anmusterungen von Vollmatrosen und unbefahrenen Schiffsjungen für die deutsche Handelsmarine.

(Vierteljahrshäfte zur Statistik des Deutschen Reichs 1901, II und besondere Nachweisungen.)

Die Erhebungen werden seit dem Jahre 1901 auf etwas veränderter Grundlage vorgenommen, doch sind die Ergebnisse mit denen der früheren Jahre immerhin vergleichbar. Bei Berechnung der Durchschnittsheuern sind die Nebeneinnahmen nicht berücksichtigt worden. Die Durchschnittsheuern verstehen sich bis einschließlich 1900 nur für unbefahrene Schiffsjungen, vom Jahre 1901 ab für Schiffsjungen überhaupt.

| Deutsche Handelsmarine | Im Durchschnitt der Jahre oder im Jahre | Küstenstraße | | | | | | | | | Oberhaupt | |
|---|---|----------------------|-------------------------|---------------------------------------|-----------------------------------|---------|-------------------------------------|--------|---------------|----------------|-----------|-------|
| | | Ost- und Westpreußen | Pommern und Mecklenburg | Schleswig-Holstein Ostsee- und Lübeck | Schleswig-Holstein Nordsee-gebiet | Hamburg | Hannover, Oldenburg und Rhein-Häfen | Bremen | Mitteln | | | |
| | | | | | | | | | Ostsee-gebiet | Nordsee-gebiet | | |
| Es wurden angemustert: Vollmatrosen | 1876/80 | 1 373 | 2 199 | 528 | 711 | 3 845 | 1 227 | 2 716 | 4 100 | 8 499 | 12 599 | |
| | 1881/85 | 1 308 | 2 046 | 735 | 602 | 5 187 | 987 | 2 529 | 4 089 | 9 305 | 13 394 | |
| | 1886/90 | 1 105 | 1 903 | 716 | 1 206 | 5 734 | 1 004 | 2 573 | 3 724 | 10 517 | 14 241 | |
| | 1891/95 | 918 | 1 667 | 915 | 1 379 | 7 533 | 1 459 | 2 651 | 3 500 | 13 022 | 16 522 | |
| | 1896 | 847 | 1 475 | 998 | 1 747 | 7 796 | 1 899 | 2 759 | 3 320 | 14 201 | 17 521 | |
| | 97 | 807 | 1 493 | 1 154 | 1 756 | 7 795 | 1 949 | 3 290 | 3 454 | 14 790 | 18 244 | |
| | 98 | 755 | 1 509 | 993 | 1 266 | 8 705 | 2 287 | 3 218 | 3 257 | 15 476 | 18 733 | |
| | 99 | 760 | 1 740 | 817 | 1 439 | 8 724 | 2 305 | 2 963 | 3 317 | 15 431 | 18 748 | |
| | 1900 | 736 | 1 743 | 1 051 | 1 460 | 9 078 | 2 174 | 3 224 | 3 530 | 15 936 | 19 466 | |
| | 01 | 664 | 1 606 | 1 113 | 1 534 | 8 105 | 2 548 | 3 280 | 3 383 | 15 467 | 18 850 | |
| | 02 | 629 | 1 406 | 1 090 | 1 428 | 8 404 | 2 718 | 3 722 | 3 125 | 16 272 | 19 397 | |
| | 03 | 616 | 1 544 | 1 206 | 1 098 | 8 739 | 2 822 | 3 642 | 3 366 | 16 301 | 19 667 | |
| | 04 | 673 | 1 471 | 1 282 | 1 797 | 8 201 | 3 022 | 3 677 | 3 426 | 16 697 | 20 123 | |
| | unbefahrene Schiffsjungen | 1876/80 | 383 | 709 | 184 | 211 | 367 | 275 | 319 | 1 276 | 1 172 | 2 448 |
| | | 1881/85 | 391 | 625 | 171 | 208 | 396 | 299 | 318 | 1 187 | 1 221 | 2 408 |
| 1886/90 | | 322 | 423 | 146 | 239 | 343 | 246 | 396 | 891 | 1 224 | 2 115 | |
| 1891/95 | | 200 | 365 | 169 | 153 | 486 | 281 | 312 | 734 | 1 232 | 1 966 | |
| 1896 | | 162 | 266 | 143 | 156 | 471 | 233 | 309 | 571 | 1 169 | 1 740 | |
| 97 | | 157 | 331 | 201 | 175 | 595 | 288 | 370 | 689 | 1 428 | 2 117 | |
| 98 | | 137 | 289 | 212 | 211 | 639 | 312 | 410 | 638 | 1 572 | 2 210 | |
| 99 | | 178 | 289 | 195 | 248 | 759 | 347 | 439 | 662 | 1 793 | 2 455 | |
| 1900 | | 156 | 283 | 189 | 269 | 948 | 377 | 566 | 628 | 2 160 | 2 788 | |
| 01 | | 87 | 210 | 179 | 280 | 880 | 530 | 521 | 476 | 2 211 | 2 687 | |
| 02 | | 81 | 184 | 153 | 323 | 633 | 517 | 496 | 418 | 1 969 | 2 387 | |
| 03 | | 76 | 185 | 176 | 241 | 463 | 586 | 501 | 437 | 1 791 | 2 228 | |
| 04 | | 99 | 211 | 198 | 294 | 686 | 585 | 461 | 508 | 2 026 | 2 534 | |
| Es betrug bei freier Beschäftigung die durchschnittliche Monatsheuer der Vollmatrosen | | 1876/80 | 46,77 | 46,04 | 50,97 | 51,20 | 51,69 | 51,78 | 52,35 | 46,92 | 51,88 | 50,27 |
| | | 1881/85 | 42,49 | 41,38 | 46,59 | 45,37 | 48,59 | 46,29 | 46,50 | 42,66 | 47,57 | 46,08 |
| | 1886/90 | 41,11 | 42,67 | 46,96 | 50,51 | 52,79 | 50,68 | 49,17 | 42,95 | 51,43 | 49,24 | |
| | 1891/95 | 47,74 | 47,47 | 48,70 | 54,35 | 54,73 | 59,94 | 55,07 | 47,84 | 55,33 | 53,72 | |
| | 1896 | 47,58 | 46,57 | 47,80 | 51,96 | 50,25 | 61,57 | 54,30 | 47,19 | 52,77 | 51,74 | |
| | 97 | 47,60 | 48,34 | 49,49 | 54,03 | 53,61 | 62,66 | 55,55 | 48,53 | 55,28 | 54,03 | |
| | 98 | 52,62 | 49,14 | 58,40 | 55,18 | 55,84 | 63,18 | 56,50 | 52,84 | 57,11 | 56,52 | |
| | 99 | 50,61 | 51,97 | 55,16 | 55,43 | 58,64 | 63,45 | 57,40 | 52,38 | 58,79 | 57,70 | |
| | 1900 | 54,90 | 56,54 | 56,43 | 60,58 | 62,47 | 65,19 | 60,10 | 56,30 | 62,16 | 61,13 | |
| | 01 | 57,28 | 58,94 | 58,87 | 60,24 | 63,49 | 63,71 | 61,39 | 58,48 | 62,57 | 61,89 | |
| | 02 | 56,79 | 58,32 | 60,23 | 59,78 | 63,63 | 64,21 | 60,95 | 58,42 | 62,62 | 61,96 | |
| | 03 | 58,05 | 57,91 | 59,54 | 58,98 | 63,45 | 63,46 | 61,76 | 58,39 | 62,68 | 61,93 | |
| | 04 | 57,92 | 58,62 | 56,89 | 58,69 | 63,68 | 62,99 | 61,40 | 57,89 | 62,52 | 61,74 | |
| | der Schiffsjungen | 1876/80 | 20,56 | 18,50 | 17,17 | 15,33 | 15,27 | 16,34 | 14,48 | 18,94 | 15,31 | 17,20 |
| | | 1881/85 | 18,95 | 16,40 | 15,73 | 12,70 | 14,08 | 13,86 | 13,25 | 17,15 | 13,58 | 15,36 |
| 1886/90 | | 18,10 | 16,08 | 15,87 | 12,95 | 14,62 | 14,09 | 14,57 | 16,76 | 14,18 | 15,29 | |
| 1891/95 | | 16,73 | 15,86 | 16,87 | 14,90 | 13,82 | 14,96 | 13,26 | 16,32 | 14,04 | 14,93 | |
| 1896 | | 15,42 | 14,72 | 14,69 | 13,48 | 12,90 | 14,06 | 12,28 | 14,92 | 13,06 | 13,69 | |
| 97 | | 17,13 | 15,27 | 16,23 | 14,32 | 13,26 | 16,04 | 14,55 | 16,02 | 14,30 | 14,91 | |
| 98 | | 16,81 | 14,96 | 16,69 | 15,75 | 13,16 | 15,43 | 12,78 | 15,94 | 13,84 | 14,49 | |
| 99 | | 21,52 | 16,20 | 18,34 | 14,28 | 12,28 | 14,22 | 13,14 | 18,27 | 13,11 | 14,53 | |
| 1900 | | 19,54 | 16,02 | 17,03 | 13,73 | 13,49 | 14,11 | 13,26 | 17,54 | 13,55 | 14,54 | |
| 01 | | 22,82 | 16,30 | 17,45 | 11,87 | 13,04 | 15,50 | 15,00 | 18,16 | 13,85 | 14,67 | |
| 02 | | 21,51 | 16,23 | 16,88 | 12,06 | 13,17 | 14,86 | 14,80 | 17,79 | 13,82 | 14,52 | |
| 03 | | 21,01 | 19,12 | 17,61 | 12,93 | 12,62 | 14,18 | 15,00 | 19,13 | 13,69 | 14,84 | |
| 04 | | 21,74 | 16,19 | 16,51 | 11,59 | 12,97 | 14,14 | 16,00 | 17,52 | 13,76 | 14,48 | |

14. Der Seeverkehr in den deutschen Häfen.

(Statistik des Deutschen Reichs, Band 167.)

Die Größe der Schiffe ist nach dem Netto-Raumgehalt angegeben. Schiffe, welche auf einer Reise mehrere deutsche Häfen berührten, sind nur bei einem dieser Häfen als abgegangen oder angekommen gezählt.

a. Der Seeverkehr im Jahre 1904 im Vergleich mit den Vorjahren.

| Art des Verkehrs | Im Jahre | Seeschiffe sind in deutschen Häfen zu Handelszwecken | | | | | | | |
|--|----------|---|------------|----------------------|-----------|------------|------------|----------------------|-----------|
| | | angekommen | | | | abgegangen | | | |
| | | Mit Ladung | | In Ballast oder leer | | Mit Ladung | | In Ballast oder leer | |
| | Schiffe | Reg.-Tons | Schiffe | Reg.-Tons | Schiffe | Reg.-Tons | Schiffe | Reg.-Tons | |
| Angekommene und abgegangene Schiffe (im ganzen) | 1873 | 39 455 | 5 601 203 | 8 549 | 639 390 | 31 040 | 4 185 412 | 15 643 | 1 915 570 |
| | 83 | 46 007 | 8 379 541 | 10 992 | 1 007 277 | 43 095 | 6 932 267 | 13 872 | 2 539 463 |
| | 93 | 57 224 | 13 582 967 | 9 431 | 1 038 667 | 49 815 | 10 008 581 | 17 404 | 4 726 072 |
| | 98 | 74 954 | 16 484 043 | 11 660 | 1 220 781 | 64 187 | 12 010 004 | 23 450 | 5 802 756 |
| | 1903 | 80 523 | 19 254 150 | 10 306 | 1 631 898 | 67 552 | 14 318 314 | 23 958 | 6 660 201 |
| 04 | 83 545 | 20 632 871 | 11 655 | 1 720 365 | 70 172 | 15 115 706 | 25 537 | 7 304 069 | |
| Darunter Dampfschiffe | 1873 | 7 998 | 3 014 463 | 714 | 252 756 | 6 829 | 2 550 088 | 1 548 | 621 480 |
| | 83 | 16 067 | 6 194 249 | 1 681 | 653 307 | 14 478 | 5 105 352 | 3 363 | 1 819 650 |
| | 93 | 29 445 | 11 642 490 | 1 587 | 764 280 | 25 127 | 8 574 000 | 6 062 | 3 908 780 |
| | 98 | 43 707 | 14 256 611 | 1 667 | 824 417 | 35 825 | 10 286 690 | 9 588 | 4 856 201 |
| | 1903 | 51 090 | 17 072 618 | 2 272 | 1 191 205 | 42 472 | 12 476 481 | 11 102 | 5 872 188 |
| 04 | 53 847 | 18 306 477 | 2 891 | 1 217 694 | 43 750 | 13 157 210 | 13 041 | 6 450 948 | |
| | | aus Häfen der in der Vorpalte bezeichneten Ländergebiete: | | | | nach Häfen | | | |
| 1. Deutschen Häfen ¹⁾ | 1873 | 16 059 | 659 102 | 6 325 | 358 462 | 15 921 | 660 649 | 5 732 | 277 648 |
| | 83 | 26 072 | 1 165 238 | 6 888 | 395 285 | 25 028 | 1 176 714 | 7 804 | 388 923 |
| | 93 | 34 240 | 2 634 569 | 7 506 | 528 419 | 34 208 | 2 646 865 | 8 097 | 546 880 |
| | 98 | 43 658 | 3 275 605 | 9 622 | 705 198 | 44 037 | 3 271 873 | 10 357 | 727 918 |
| | 1903 | 46 481 | 3 851 188 | 7 575 | 846 346 | 46 142 | 3 800 924 | 8 384 | 828 320 |
| 04 | 47 533 | 4 023 456 | 8 497 | 831 840 | 47 620 | 4 035 067 | 8 933 | 841 848 | |
| Darunter Dampfschiffe | 1873 | 1 743 | 216 335 | 447 | 111 462 | 1 618 | 204 931 | 330 | 58 357 |
| | 83 | 5 815 | 644 357 | 778 | 215 250 | 5 885 | 674 135 | 711 | 199 112 |
| | 93 | 14 924 | 1 905 047 | 919 | 326 209 | 14 961 | 1 921 955 | 954 | 326 537 |
| | 98 | 22 672 | 2 305 797 | 1 042 | 403 502 | 22 697 | 2 305 056 | 1 013 | 370 396 |
| | 1903 | 28 418 | 2 755 667 | 1 285 | 587 271 | 28 375 | 2 715 221 | 1 312 | 535 176 |
| 04 | 29 524 | 2 909 940 | 1 956 | 537 597 | 29 534 | 2 904 682 | 1 982 | 518 173 | |
| 2. Außer-deutschen europäischen Häfen (einschl. der großen Seefischerei) | 1873 | 21 622 | 3 762 357 | 2 221 | 279 871 | 13 922 | 2 661 902 | 9 693 | 1 506 690 |
| | 83 | 17 891 | 5 282 790 | 4 101 | 610 283 | 16 533 | 4 219 856 | 6 016 | 2 113 790 |
| | 93 | 20 803 | 7 350 069 | 1 925 | 510 248 | 14 036 | 4 625 069 | 9 149 | 3 902 131 |
| | 98 | 28 890 | 8 522 713 | 2 038 | 515 583 | 18 581 | 5 386 354 | 12 868 | 4 690 684 |
| | 1903 | 31 786 | 9 707 238 | 2 729 | 783 904 | 19 791 | 6 052 488 | 15 457 | 5 589 811 |
| 04 | 33 650 | 10 626 771 | 3 143 | 854 749 | 20 945 | 6 533 788 | 16 470 | 6 175 805 | |
| Darunter Dampfschiffe | 1873 | 5 954 | 2 275 937 | 267 | 141 294 | 4 928 | 1 829 186 | 1 216 | 561 545 |
| | 83 | 9 612 | 4 476 769 | 900 | 436 348 | 8 052 | 3 494 497 | 2 649 | 1 617 978 |
| | 93 | 13 001 | 6 670 616 | 668 | 438 071 | 8 968 | 4 194 323 | 4 997 | 3 349 010 |
| | 98 | 19 135 | 7 724 901 | 625 | 420 915 | 11 862 | 4 932 754 | 8 416 | 4 163 610 |
| | 1903 | 20 702 | 8 920 951 | 987 | 603 934 | 12 683 | 5 540 632 | 9 693 | 5 121 207 |
| 04 | 22 283 | 9 786 933 | 923 | 648 259 | 12 800 | 5 940 942 | 10 958 | 5 698 474 | |
| 3. Außereuropäischen Häfen | 1873 | 1 774 | 1 179 744 | 3 | 1 057 | 1 197 | 862 861 | 218 | 131 232 |
| | 83 | 2 044 | 1 931 513 | 3 | 1 709 | 1 534 | 1 535 697 | 52 | 36 750 |
| | 93 | 2 181 | 3 598 329 | — | — | 1 571 | 2 736 647 | 158 | 277 061 |
| | 98 | 2 406 | 4 685 725 | — | — | 1 569 | 3 351 777 | 225 | 384 154 |
| | 1903 | 2 256 | 5 695 724 | 2 | 1 648 | 1 619 | 4 464 902 | 117 | 242 070 |
| 04 | 2 362 | 5 982 644 | 15 | 33 776 | 1 607 | 4 546 851 | 134 | 286 416 | |
| Darunter Dampfschiffe | 1873 | 301 | 522 191 | — | — | 283 | 515 971 | 2 | 1 578 |
| | 83 | 640 | 1 073 123 | 3 | 1 709 | 541 | 936 720 | 3 | 2 560 |
| | 93 | 1 520 | 3 066 827 | — | — | 1 198 | 2 457 722 | 111 | 233 233 |
| | 98 | 1 900 | 4 225 913 | — | — | 1 266 | 3 048 880 | 159 | 322 195 |
| | 1903 | 1 970 | 5 396 000 | — | — | 1 414 | 4 220 628 | 97 | 215 805 |
| 04 | 2 040 | 5 609 604 | 12 | 31 838 | 1 416 | 4 311 586 | 101 | 234 301 | |

¹⁾ Die Häfen der deutschen Schutzgebiete sind nicht als deutsche gerechnet.

14 b. Der Seeverkehr in den deutschen Häfen im Jahre 1904 nach Herkunft und Bestimmung.

| Länder der Herkunft und Bestimmung | Seeschiffe angekommen von den nebenbezeichneten Ländern oder Küstenstreifen | | | | Seeschiffe abgegangen nach | | | |
|--|--|-------------------|-------------------------|----------------|----------------------------|------------------|-------------------------|------------------|
| | Mit Ladung | | In Ballast oder leer | | Mit Ladung | | In Ballast oder leer | |
| | Schiffe | Reg.-Tons | Schiffe | Reg.-Tons | Schiffe | Reg.-Tons | Schiffe | Reg.-Tons |
| Deutsches Küstengebiet . . . | 47 533 | 4 023 456 | 8 497 | 831 840 | 47 620 | 4 035 067 | 8 933 | 841 848 |
| dagegen im Jahre 1903 | 46 481 | 3 851 188 | 7 575 | 846 346 | 46 142 | 3 800 924 | 8 384 | 828 320 |
| " " " 1893 | 34 240 | 2 634 569 | 7 506 | 528 419 | 34 208 | 2 646 865 | 8 097 | 546 880 |
| " " " 83 | 26 072 | 1 165 238 | 6 888 | 395 285 | 25 028 | 1 176 714 | 7 804 | 388 923 |
| " " " 73 | 16 059 | 659 102 | 6 325 | 358 462 | 15 921 | 660 649 | 5 732 | 277 648 |
| Außerdeutsches Europa. | | | | | | | | |
| Rußland am weiß. Meere u. Eism. | 8 | 2 586 | — | — | — | — | 5 | 4 367 |
| " an der Ostsee | 1 613 | 649 155 | 78 | 47 940 | 1 378 | 598 792 | 1 395 | 888 061 |
| " am schw. u. a. jow. Meere | 278 | 528 843 | — | — | 17 | 29 673 | 2 | 255 |
| Schweden | 6 323 | 1 305 172 | 294 | 67 657 | 4 057 | 929 013 | 2 023 | 598 387 |
| Norwegen mit Spitzbergen . . | 1 061 | 385 378 | 18 | 10 046 | 756 | 303 859 | 316 | 154 274 |
| Dänemark mit Island und Faröer | 6 844 | 1 322 075 | 2 252 | 214 905 | 8 247 | 1 504 476 | 2 102 | 133 599 |
| Großbritannien und Irland . . | 8 168 | 4 863 436 | 242 | 311 989 | 4 359 | 2 231 798 | 3 654 | 3 831 002 |
| Niederlande | 1 205 | 420 094 | 132 | 75 930 | 1 038 | 433 022 | 261 | 119 065 |
| Belgien | 289 | 213 471 | 59 | 60 537 | 165 | 128 175 | 61 | 101 792 |
| Frankreich am atlantischen Meere | 134 | 88 660 | 62 | 41 906 | 93 | 73 597 | 23 | 21 480 |
| " am mittelländ. Meere | 20 | 25 139 | 1 | 3 567 | 6 | 7 891 | 1 | 1 425 |
| Spanien am atlantischen Meere | 125 | 123 731 | — | — | 28 | 21 259 | 24 | 27 097 |
| " am mittelländ. Meere, | | | | | | | | |
| einschl. Gibraltar | 125 | 94 756 | — | — | 28 | 22 358 | 12 | 7 382 |
| Portugal, einschl. der Azoren . | 108 | 76 611 | — | — | 97 | 67 687 | — | — |
| Italien und Malta | 95 | 103 108 | 5 | 20 272 | 81 | 81 977 | 6 | 19 409 |
| Österreich-Ungarn | 30 | 33 431 | — | — | 29 | 33 302 | 1 | 217 |
| Griechenland | 10 | 9 943 | — | — | — | — | 1 | 1 951 |
| Rumänien | 34 | 56 200 | — | — | 14 | 17 527 | 2 | 5 821 |
| Europ. Türkei, einschl. Bulgarien | 25 | 35 838 | — | — | 9 | 13 896 | 3 | 7 324 |
| Gr. Seefischerei (Seefischfang usw.) | 7 155 | 289 144 | — | — | 543 | 35 486 | 6 578 | 252 897 |
| Zuf. außerdeutsches Europa | 33 650 | 10 626 771 | 3 143 | 854 749 | 20 945 | 6 533 788 | 16 470 | 6 175 805 |
| dagegen im Jahre 1903 | 31 786 | 9 707 238 | 2 729 | 783 904 | 19 791 | 6 052 488 | 15 457 | 5 589 811 |
| " " " 1893 | 20 803 | 7 350 069 | 1 925 | 510 248 | 14 036 | 4 625 069 | 9 149 | 3 902 131 |
| " " " 83 | 17 891 | 5 282 790 | 4 101 | 610 283 | 16 533 | 4 219 856 | 6 016 | 2 113 790 |
| " " " 73 | 21 622 | 3 762 357 | 2 221 | 279 871 | 13 922 | 2 661 902 | 9 693 | 1 506 690 |
| Deutsche Schutzgebiete | | | | | | | | |
| in: | | | | | | | | |
| Afrika am atlantischen Meere ¹⁾ | 43 | 95 290 | 7 | 23 550 | 68 | 152 753 | — | — |
| " am indischen Meere ²⁾ . . | 28 | 72 200 | — | — | 26 | 68 909 | — | — |
| China | 5 | 23 518 | — | — | 12 | 35 983 | — | — |
| Zuf. deutsche Schutzgebiete | 76 | 191 008 | 7 | 23 550 | 106 | 257 645 | — | — |
| dagegen im Jahre 1903 | 55 | 135 967 | — | — | 67 | 168 941 | 1 | 154 |
| " " " 1893 | 16 | 25 743 | — | — | 17 | 25 797 | — | — |
| Amerika. | | | | | | | | |
| Brit. Nordamerika am atl. Meere | 3 | 5 347 | — | — | 13 | 28 529 | 9 | 9 512 |
| Brit. Nordamerika am still. M. | 1 | 2 266 | — | — | — | — | — | — |
| Verein. St. v. Amerika a. atl. M. | 726 | 2 556 706 | 2 | 4 259 | 387 | 1 781 471 | 85 | 190 318 |
| " " " a. still. M. | 13 | 22 344 | — | — | 22 | 45 538 | — | — |
| Mexiko am atlantischen Meere | 69 | 79 440 | — | — | 46 | 91 656 | 1 | 419 |
| " am stillen Meere | — | — | — | — | 25 | 47 106 | — | — |

1) Außerdem liefen einige beladene Dampfer auf ihrer Reise von oder nach Hamburg zum Zwecke des Ladens und Löschens oder der Passagierbeförderung Häfen der deutschen Schutzgebiete Logo und Kamerun an, konnten jedoch hier nicht mit nachgewiesen werden, weil der Hauptteil ihrer Ladungen in anderen Hafenplätzen der Westküste von Afrika geladen oder gelöscht worden ist.

2) Die im Verkehr zwischen Hamburg und dem deutschen Schutzgebiete in Afrika am indischen Meere als angekommen oder abgegangen nachgewiesenen Dampfer liefen auf ihrer Hin- oder Rückreise auch andere Hafenplätze der Ostküste von Afrika an.

14b. Der Seeverkehr in den deutschen Häfen im Jahre 1904 nach Herkunft und Bestimmung.
 (Fortsetzung.)

| Länder der Herkunft und Bestimmung | Seeschiffe angekommen von den nebenbezeichneten Ländern oder Küstenstreifen | | | | Seeschiffe abgegangen nach | | | | |
|---|--|-----------|-------------------------|-----------|----------------------------|-----------|-------------------------|-----------|--|
| | Mit Ladung | | In Ballast oder leer | | Mit Ladung | | In Ballast oder leer | | |
| | Schiffe | Reg.-Tons | Schiffe | Reg.-Tons | Schiffe | Reg.-Tons | Schiffe | Reg.-Tons | |
| Zentralamerika am atlant. Meere | 1 | 431 | — | — | — | — | — | — | |
| » am stillen Meere | 3 | 4 446 | — | — | 2 | 2 798 | — | — | |
| Westindische Inseln..... | 139 | 182 914 | 1 | 721 | 90 | 156 941 | 7 | 6 581 | |
| Südamerika am atlantischen Meere, nörbl. von Brasilien | 24 | 18 880 | — | — | 16 | 6 258 | — | — | |
| Brasilien..... | 142 | 285 758 | 1 | 220 | 159 | 329 122 | 3 | 3 168 | |
| Südamerika am atlantischen Meere, südl. von Brasilien. | 308 | 707 096 | — | — | 109 | 312 103 | 1 | 463 | |
| Chile..... | 160 | 368 787 | — | — | 73 | 189 997 | 7 | 24 206 | |
| Abriees Südamerika am stillen Meere..... | 4 | 3 905 | — | — | 23 | 19 855 | — | — | |
| Zuf. Amerika | 1 593 | 4 238 320 | 4 | 5 200 | 965 | 3 011 374 | 113 | 234 667 | |
| bagegen im Jahre 1903 | 1 549 | 4 150 919 | 2 | 1 648 | 980 | 3 026 063 | 102 | 207 424 | |
| » » » 1893 | 1 699 | 2 759 292 | — | — | 1 185 | 2 112 047 | 155 | 273 309 | |
| » » » 83 | 1 747 | 1 653 841 | — | — | 1 324 | 1 369 872 | 46 | 32 289 | |
| » » » 73 | 1 508 | 1 036 227 | 3 | 1 057 | 1 055 | 803 907 | 191 | 113 999 | |
| Afrika. | | | | | | | | | |
| Ägypten am mittelländ. Meere | 13 | 16 233 | — | — | 13 | 16 067 | — | — | |
| Abriees Afrika am mittel- ländischen Meere..... | 42 | 58 166 | 1 | 1 287 | — | — | 4 | 10 156 | |
| Kapland mit Natal..... | 4 | 16 087 | — | — | 70 | 230 039 | — | — | |
| Afrika am atlantischen Meere ¹⁾ | 162 | 198 830 | 2 | 2 742 | 143 | 173 395 | — | — | |
| » am indischen und roten Meere ¹⁾ | 18 | 52 043 | 1 | 997 | 25 | 54 606 | — | — | |
| Zuf. Afrika | 239 | 341 359 | 4 | 5 026 | 251 | 474 107 | 4 | 10 156 | |
| bagegen im Jahre 1903 | 221 | 294 379 | — | — | 267 | 455 078 | 2 | 4 153 | |
| » » » 1893 | 135 | 161 112 | — | — | 164 | 201 963 | — | — | |
| » » » 83 | 98 | 68 819 | 3 | 1 709 | 119 | 80 585 | 1 | 84 | |
| » » » 73 | 59 | 16 736 | — | — | 62 | 16 093 | 5 | 909 | |
| Asien. | | | | | | | | | |
| Asien am mittelländischen und schwarzen Meere (Levante). | 125 | 222 322 | — | — | 38 | 51 634 | 15 | 38 973 | |
| Abriees Vorderasien bis Ostind. | — | — | — | — | 2 | 3 445 | — | — | |
| Ostindien mit d. indischen Inseln | 195 | 544 450 | — | — | 95 | 268 877 | 1 | 348 | |
| China ¹⁾ | 41 | 153 871 | — | — | 47 | 156 743 | — | — | |
| Japan..... | 20 | 76 100 | — | — | 21 | 86 633 | — | — | |
| Abriees Asien (Rußland am stillen Meere und Korea) .. | 1 | 825 | — | — | 3 | 3 615 | — | — | |
| Zuf. Asien | 382 | 997 568 | — | — | 206 | 570 947 | 16 | 39 321 | |
| bagegen im Jahre 1903 | 370 | 919 171 | — | — | 227 | 589 334 | 12 | 30 339 | |
| » » » 1893 | 291 | 566 839 | — | — | 162 | 314 173 | 3 | 3 752 | |
| » » » 83 | 174 | 188 663 | — | — | 53 | 50 031 | 3 | 3 060 | |
| » » » 73 | 180 | 109 377 | — | — | 56 | 29 930 | 15 | 11 197 | |
| Australien. | | | | | | | | | |
| Australien und Inseln im stillen Meere ¹⁾ | 72 | 214 389 | — | — | 79 | 232 778 | 1 | 2 272 | |
| bagegen im Jahre 1903 | 61 | 195 288 | — | — | 78 | 225 486 | — | — | |
| » » » 1893 | 40 | 85 343 | — | — | 43 | 82 667 | — | — | |
| » » » 83 | 25 | 20 190 | — | — | 38 | 35 209 | 2 | 1 317 | |
| » » » 73 | 27 | 17 404 | — | — | 24 | 12 931 | 7 | 5 127 | |
| Zuf. außereuropäische Länder ¹⁾ | 2 286 | 5 791 636 | 8 | 10 226 | 1 501 | 4 289 206 | 134 | 286 416 | |
| bagegen im Jahre 1903 | 2 201 | 5 559 757 | 2 | 1 648 | 1 552 | 4 295 961 | 116 | 241 916 | |
| » » » 1893 | 2 165 | 3 572 586 | — | — | 1 554 | 2 710 850 | 158 | 277 061 | |
| » » » 83 | 2 044 | 1 931 513 | 3 | 1 709 | 1 534 | 1 535 697 | 52 | 36 750 | |
| » » » 73 | 1 774 | 1 179 744 | 3 | 1 057 | 1 197 | 862 861 | 218 | 131 232 | |

¹⁾ Mit Ausschluß der deutschen Schutzgebiete.

14 c. Der Seeverkehr in den deutschen Häfen nach Flaggen.

| Flagge der Schiffe | Im Jahre | Angekommene Seeschiffe | | | | Abgegangene Seeschiffe | | | |
|--------------------------|-------------|------------------------|------------|-------------------------|-----------|------------------------|-----------|-------------------------|-----------|
| | | Mit Ladung | | In Ballast oder leer | | Mit Ladung | | In Ballast oder leer | |
| | | Schiffe | Reg.-Tons | Schiffe | Reg.-Tons | Schiffe | Reg.-Tons | Schiffe | Reg.-Tons |
| Deutsche Schiffe | 1873 | 24 085 | 2 651 814 | 6 447 | 346 914 | 20 906 | 2 224 646 | 8 904 | 740 638 |
| | 83 | 33 591 | 3 984 913 | 8 135 | 535 207 | 32 375 | 3 720 274 | 9 282 | 850 785 |
| | 93 | 41 647 | 7 033 496 | 7 436 | 593 850 | 39 226 | 6 209 956 | 10 455 | 1 524 167 |
| | 98 | 55 552 | 8 747 695 | 9 462 | 778 527 | 50 899 | 7 659 547 | 15 193 | 2 024 947 |
| | 1903 | 61 881 | 11 261 986 | 7 696 | 1 022 100 | 53 948 | 9 222 350 | 16 291 | 2 559 859 |
| 04 | 63 980 | 11 984 558 | 8 848 | 1 062 924 | 55 730 | 10 218 638 | 17 700 | 2 904 595 | |
| Darunter Dampfschiffe | 1873 | 3 588 | 1 258 154 | 312 | 63 478 | 3 193 | 1 143 240 | 522 | 150 029 |
| | 83 | 9 271 | 2 684 754 | 931 | 268 502 | 8 931 | 2 482 137 | 1 315 | 524 465 |
| | 93 | 20 206 | 5 894 695 | 987 | 379 347 | 18 911 | 5 205 344 | 2 418 | 1 135 794 |
| | 98 | 32 634 | 7 508 097 | 1 084 | 459 834 | 28 325 | 6 484 123 | 5 452 | 1 575 405 |
| | 1903 | 40 098 | 9 786 998 | 1 389 | 688 485 | 34 513 | 8 428 137 | 7 118 | 2 129 226 |
| 04 | 42 139 | 10 434 048 | 2 101 | 691 326 | 35 491 | 8 777 762 | 8 830 | 2 426 600 | |
| Fremde Schiffe | 1873 | 15 370 | 2 949 389 | 2 102 | 292 476 | 10 134 | 1 960 766 | 6 739 | 1 174 932 |
| | 83 | 12 416 | 4 394 628 | 2 857 | 472 070 | 10 720 | 3 211 993 | 4 590 | 1 688 678 |
| | 93 | 15 577 | 6 549 471 | 1 995 | 444 817 | 10 589 | 3 798 625 | 6 949 | 3 201 905 |
| | 98 | 19 402 | 7 736 348 | 2 198 | 442 254 | 13 288 | 4 350 457 | 8 257 | 3 777 809 |
| | 1903 | 18 642 | 7 992 164 | 2 610 | 609 798 | 13 604 | 4 495 964 | 7 667 | 4 100 342 |
| 04 | 19 565 | 8 648 313 | 2 807 | 657 441 | 14 442 | 4 897 068 | 7 837 | 4 399 474 | |
| Darunter Dampfschiffe | 1873 | 4 410 | 1 756 309 | 402 | 189 278 | 3 636 | 1 406 848 | 1 026 | 471 451 |
| | 83 | 6 796 | 3 509 495 | 750 | 384 805 | 5 547 | 2 623 215 | 2 048 | 1 295 185 |
| | 93 | 9 239 | 5 747 795 | 600 | 384 933 | 6 216 | 3 368 656 | 3 644 | 2 772 986 |
| | 98 | 11 073 | 6 748 514 | 583 | 364 583 | 7 500 | 3 802 567 | 4 136 | 3 280 796 |
| | 1903 | 10 992 | 7 285 620 | 883 | 502 720 | 7 959 | 4 048 344 | 3 984 | 3 742 962 |
| 04 | 11 708 | 7 872 429 | 790 | 526 368 | 8 259 | 4 379 448 | 4 211 | 4 024 348 | |

Davon im Seeverkehr zwischen deutschen Häfen (Küstenverkehr):

| | | | | | | | | | |
|------------------|--------|-----------|-----------|---------|---------|-----------|-----------|---------|---------|
| Deutsche Schiffe | 1873 | 15 150 | 581 822 | 5 562 | 240 971 | 14 927 | 581 399 | 5 235 | 213 869 |
| | 83 | 25 730 | 1 102 429 | 6 496 | 294 494 | 24 661 | 1 102 826 | 7 422 | 289 670 |
| | 93 | 32 838 | 2 403 286 | 6 911 | 424 384 | 32 792 | 2 101 071 | 7 450 | 440 183 |
| | 98 | 41 935 | 3 017 983 | 8 752 | 554 994 | 42 264 | 3 011 483 | 9 420 | 590 992 |
| | 1903 | 44 556 | 3 583 943 | 6 488 | 699 930 | 44 243 | 3 543 257 | 7 308 | 693 867 |
| 04 | 45 564 | 3 680 904 | 7 357 | 680 213 | 45 535 | 3 686 722 | 7 857 | 686 292 | |
| Fremde Schiffe | 1873 | 909 | 77 280 | 763 | 117 491 | 994 | 79 250 | 497 | 63 779 |
| | 83 | 342 | 62 809 | 392 | 100 791 | 367 | 73 888 | 382 | 99 253 |
| | 93 | 1 402 | 231 283 | 595 | 104 035 | 1 416 | 236 794 | 647 | 106 697 |
| | 98 | 1 723 | 257 622 | 870 | 150 204 | 1 773 | 260 390 | 937 | 136 926 |
| | 1903 | 1 925 | 267 245 | 1 087 | 146 416 | 1 899 | 257 667 | 1 076 | 134 453 |
| 04 | 1 969 | 342 552 | 1 140 | 151 627 | 2 085 | 348 345 | 1 076 | 155 556 | |

1904 sind in deutschen Häfen angekommen und abgegangen:

| | | | | | | | | |
|-------------------------------|-------|-----------|-------|---------|-------|-----------|-------|-----------|
| russische Schiffe | 706 | 245 406 | 83 | 15 227 | 394 | 147 156 | 345 | 113 366 |
| schwedische " | 4 656 | 1 036 266 | 448 | 82 411 | 3 380 | 738 392 | 1 731 | 376 104 |
| norwegische " | 1 473 | 748 300 | 114 | 48 861 | 865 | 372 725 | 716 | 421 379 |
| dänische " | 5 488 | 1 260 772 | 1 409 | 126 066 | 4 837 | 979 219 | 2 035 | 410 795 |
| britische " | 4 961 | 4 571 070 | 240 | 329 963 | 3 009 | 2 264 515 | 2 180 | 2 615 607 |
| niederländische " | 1 985 | 373 857 | 554 | 36 614 | 1 814 | 245 510 | 648 | 162 688 |
| belgische " | 33 | 23 643 | 2 | 1 198 | 16 | 9 577 | 21 | 16 555 |
| französische " | 126 | 158 905 | 8 | 12 107 | 80 | 87 660 | 52 | 81 442 |
| spanische " | 56 | 74 938 | 2 | 1 467 | 35 | 38 184 | 25 | 43 039 |
| italienische " | 19 | 31 073 | 1 | 1 140 | 5 | 5 467 | 20 | 34 520 |
| österreichisch-ungar. Schiffe | 25 | 50 899 | 1 | 2 387 | 2 | 4 655 | 23 | 47 251 |
| andere fremde Schiffe | 37 | 73 184 | — | — | 5 | 4 008 | 41 | 76 728 |

14 d. Der Seeverkehr des deutschen Ostseegebiets und des deutschen Nordseegebiets.

| Flagge der Schiffe | Im Jahre | Angekommene Seeschiffe | | | | Abgegangene Seeschiffe | | | |
|--------------------------|-------------|------------------------|------------|-------------------------|-----------|------------------------|------------|-------------------------|-----------|
| | | Mit Ladung | | In Ballast oder leer | | Mit Ladung | | In Ballast oder leer | |
| | | Schiffe | Reg.-Tons | Schiffe | Reg.-Tons | Schiffe | Reg.-Tons | Schiffe | Reg.-Tons |
| a. Ostseegebiet. | | | | | | | | | |
| Schiffe überhaupt | 1874 | 22 328 | 2 548 717 | 6 776 | 492 565 | 19 970 | 2 052 263 | 8 600 | 900 907 |
| | 83 | 19 876 | 3 352 241 | 6 341 | 652 828 | 19 946 | 2 916 386 | 6 161 | 1 141 487 |
| | 93 | 23 827 | 4 711 498 | 4 214 | 513 335 | 20 259 | 3 478 910 | 7 848 | 1 818 070 |
| | 98 | 31 529 | 5 502 605 | 3 588 | 480 883 | 26 183 | 3 986 084 | 8 934 | 2 021 844 |
| | 1903 | 34 305 | 5 551 058 | 4 678 | 549 031 | 29 123 | 4 018 334 | 9 584 | 2 125 358 |
| 04 | 35 995 | 6 456 908 | 4 852 | 569 006 | 30 417 | 4 507 396 | 9 977 | 2 498 544 | |
| Darunter Dampfschiffe | 1874 | 4 996 | 1 321 250 | 651 | 175 210 | 4 354 | 1 083 889 | 1 111 | 357 612 |
| | 83 | 8 532 | 2 527 559 | 1 174 | 418 795 | 7 819 | 2 170 131 | 1 977 | 839 728 |
| | 93 | 13 510 | 4 073 533 | 1 067 | 407 709 | 11 612 | 3 018 923 | 3 022 | 1 507 442 |
| | 98 | 19 767 | 4 798 507 | 1 021 | 404 422 | 17 336 | 3 579 728 | 3 460 | 1 641 273 |
| | 1903 | 22 165 | 4 893 244 | 1 262 | 415 750 | 19 982 | 3 613 250 | 3 572 | 1 752 105 |
| 04 | 23 898 | 5 771 664 | 1 333 | 430 922 | 20 830 | 4 068 052 | 4 317 | 2 131 509 | |
| Deutsche Schiffe | 1874 | 12 674 | 1 026 342 | 4 451 | 248 506 | 12 485 | 944 739 | 4 218 | 291 385 |
| | 83 | 12 230 | 1 526 962 | 3 902 | 340 660 | 12 823 | 1 492 921 | 3 110 | 386 950 |
| | 93 | 14 518 | 2 276 617 | 2 535 | 296 237 | 13 783 | 2 018 891 | 3 255 | 600 534 |
| | 98 | 20 420 | 2 603 134 | 2 011 | 257 878 | 18 272 | 2 146 060 | 4 179 | 764 191 |
| | 1903 | 23 418 | 2 926 075 | 2 844 | 307 372 | 21 076 | 2 294 433 | 4 960 | 965 065 |
| 04 | 24 612 | 3 357 318 | 2 944 | 326 236 | 21 897 | 2 527 163 | 5 239 | 1 128 233 | |
| Darunter Dampfschiffe | 1874 | 2 360 | 393 091 | 344 | 51 215 | 2 232 | 360 671 | 399 | 71 841 |
| | 83 | 4 810 | 1 080 168 | 656 | 181 012 | 4 624 | 1 005 636 | 873 | 284 569 |
| | 93 | 8 905 | 2 023 047 | 659 | 231 414 | 8 421 | 1 758 765 | 1 185 | 527 611 |
| | 98 | 14 295 | 2 363 864 | 656 | 218 428 | 13 424 | 1 968 136 | 1 560 | 656 128 |
| | 1903 | 17 301 | 2 694 586 | 763 | 223 274 | 16 062 | 2 107 201 | 2 089 | 847 974 |
| 04 | 18 438 | 3 098 680 | 846 | 242 255 | 16 651 | 2 325 171 | 2 552 | 999 877 | |
| b. Nordseegebiet. | | | | | | | | | |
| Schiffe überhaupt | 1874 | 15 614 | 3 405 539 | 2 769 | 210 247 | 10 068 | 2 268 974 | 7 240 | 1 323 441 |
| | 83 | 26 133 | 5 027 549 | 4 651 | 354 449 | 23 166 | 4 017 408 | 7 711 | 1 397 976 |
| | 93 | 33 485 | 8 897 338 | 5 219 | 526 226 | 29 643 | 6 555 799 | 9 558 | 2 908 896 |
| | 98 | 43 606 | 11 017 673 | 8 072 | 739 898 | 38 192 | 8 061 309 | 14 517 | 3 781 279 |
| | 1903 | 46 474 | 13 754 171 | 5 628 | 1 082 867 | 38 676 | 10 347 131 | 14 374 | 4 534 843 |
| 04 | 47 793 | 14 227 404 | 6 803 | 1 151 359 | 39 976 | 10 655 740 | 15 560 | 4 805 525 | |
| Darunter Dampfschiffe | 1874 | 3 410 | 2 156 645 | 212 | 113 001 | 2 621 | 1 661 991 | 1 000 | 592 233 |
| | 83 | 7 536 | 3 666 864 | 507 | 234 512 | 6 670 | 2 936 535 | 1 386 | 979 922 |
| | 93 | 16 005 | 7 593 962 | 522 | 357 465 | 13 585 | 5 580 381 | 3 042 | 2 402 232 |
| | 98 | 24 115 | 9 493 797 | 646 | 419 995 | 18 667 | 6 743 703 | 6 129 | 3 215 295 |
| | 1903 | 29 162 | 12 228 424 | 1 010 | 775 455 | 22 717 | 8 908 327 | 7 530 | 4 120 083 |
| 04 | 30 177 | 12 584 367 | 1 558 | 786 772 | 23 132 | 9 134 922 | 8 724 | 4 319 439 | |
| Deutsche Schiffe | 1874 | 10 495 | 1 642 678 | 2 495 | 148 777 | 7 126 | 1 307 173 | 4 868 | 472 771 |
| | 83 | 21 363 | 2 458 200 | 4 233 | 194 547 | 19 569 | 2 228 880 | 6 172 | 463 835 |
| | 93 | 27 215 | 4 782 157 | 4 903 | 298 507 | 25 528 | 4 216 421 | 7 202 | 924 527 |
| | 98 | 35 311 | 6 180 509 | 7 451 | 520 649 | 32 814 | 5 550 814 | 11 015 | 1 261 123 |
| | 1903 | 38 712 | 8 385 702 | 4 852 | 714 728 | 33 114 | 7 574 662 | 11 331 | 1 594 794 |
| 04 | 39 609 | 8 677 659 | 5 904 | 736 688 | 34 053 | 7 738 856 | 12 461 | 1 776 362 | |
| Darunter Dampfschiffe | 1874 | 1 219 | 929 870 | 127 | 63 593 | 1 122 | 870 770 | 226 | 108 927 |
| | 83 | 4 462 | 1 604 760 | 275 | 87 490 | 4 318 | 1 477 815 | 442 | 239 896 |
| | 93 | 11 370 | 3 896 121 | 330 | 148 827 | 10 559 | 3 471 188 | 1 235 | 609 077 |
| | 98 | 18 513 | 5 179 701 | 428 | 241 406 | 15 079 | 4 552 728 | 3 893 | 919 644 |
| | 1903 | 23 030 | 7 140 396 | 626 | 465 211 | 18 676 | 6 365 848 | 5 029 | 1 281 252 |
| 04 | 23 928 | 7 383 949 | 1 255 | 449 071 | 19 052 | 6 498 355 | 6 278 | 1 426 723 | |

14 e. Der Seeverkehr im Jahre 1904 in den bedeutenderen deutschen Häfen.

| Häfen | Angekommene Seeschiffe | | | | Abgegangene Seeschiffe | | | |
|----------------------------------|------------------------|-----------|----------------------|-----------|------------------------|-----------|----------------------|-----------|
| | Mit Ladung | | In Ballast oder leer | | Mit Ladung | | In Ballast oder leer | |
| | Schiffe | Reg.-Tons | Schiffe | Reg.-Tons | Schiffe | Reg.-Tons | Schiffe | Reg.-Tons |
| Memel | 355 | 115 260 | 257 | 101 737 | 590 | 187 520 | 56 | 30 865 |
| Pillau | 178 | 112 869 | 189 | 55 341 | 27 | 5 438 | 99 | 78 708 |
| Königsberg | 1 511 | 409 175 | 58 | 23 468 | 1 658 | 432 915 | 182 | 67 936 |
| Neufahrwasser (Danzig) | 1 943 | 608 070 | 251 | 108 619 | 1 705 | 477 392 | 484 | 236 043 |
| Swinemünde | 583 | 338 895 | 25 | 6 933 | 209 | 48 721 | 238 | 214 661 |
| Stettin | 4 720 | 1 478 650 | 145 | 63 179 | 3 676 | 921 936 | 1 087 | 673 129 |
| Kraakwief | 321 | 247 033 | 3 | 364 | 97 | 32 585 | 218 | 183 379 |
| Seringsdorf | 325 | 71 731 | — | — | 325 | 71 731 | — | — |
| Stralsund | 541 | 43 929 | 372 | 18 889 | 660 | 47 446 | 218 | 14 386 |
| Göhlen | 489 | 73 182 | 1 | 47 | 489 | 73 182 | 1 | 47 |
| Sellin | 454 | 71 875 | — | — | 454 | 71 875 | — | — |
| Binz | 962 | 83 898 | 1 | 24 | 963 | 83 922 | — | — |
| Saßnitz | 2 365 | 431 129 | 215 | 22 713 | 2 544 | 452 335 | 31 | 1 930 |
| Rostock | 2 120 | 808 319 | 408 | 39 864 | 2 224 | 754 289 | 319 | 106 103 |
| Wismar | 769 | 129 234 | 180 | 13 498 | 636 | 45 377 | 295 | 89 298 |
| Lübeck | 2 470 | 561 274 | 96 | 12 198 | 2 131 | 419 171 | 453 | 167 827 |
| Burg auf Fehmarn | 1 433 | 52 864 | 134 | 3 858 | 1 495 | 50 434 | 77 | 6 701 |
| Heiligenhafen | 2 226 | 59 696 | 93 | 2 644 | 2 258 | 59 009 | 57 | 2 975 |
| Kiel | 4 235 | 589 651 | 84 | 4 930 | 2 030 | 327 544 | 1 836 | 226 195 |
| Holtenau | 1 844 | 204 433 | 74 | 6 610 | 685 | 50 317 | 886 | 147 769 |
| Sonderburg | 853 | 67 231 | 92 | 1 830 | 680 | 40 774 | 255 | 23 108 |
| Hörnum | 429 | 49 020 | 94 | 5 990 | 415 | 48 419 | 110 | 6 897 |
| Wyk auf Föhr | 1 705 | 96 670 | 104 | 2 091 | 1 701 | 94 936 | 112 | 3 980 |
| Wittbän auf Amrum | 1 610 | 89 776 | 22 | 246 | 1 612 | 89 754 | 19 | 255 |
| Selgoland | 825 | 193 059 | 12 | 2 994 | 688 | 183 551 | 152 | 12 554 |
| Altona | 3 859 | 315 300 | 137 | 7 265 | 597 | 65 377 | 3 024 | 184 903 |
| Hamburg | 10 189 | 8 705 584 | 1 828 | 701 908 | 11 171 | 6 630 106 | 2 477 | 2 920 939 |
| Harburg | 356 | 64 068 | 96 | 8 416 | 679 | 57 435 | 23 | 13 538 |
| Cuxhaven | 412 | 441 209 | 10 | 3 245 | 356 | 477 892 | 30 | 1 323 |
| Bremerhaven | 1 592 | 1 464 381 | 58 | 84 707 | 1 102 | 1 408 818 | 657 | 266 558 |
| Oestemünde | 2 738 | 344 643 | 194 | 46 322 | 410 | 148 203 | 2 519 | 242 688 |
| Bremen | 2 149 | 1 125 156 | 179 | 83 608 | 2 005 | 824 577 | 398 | 327 723 |
| Brake | 262 | 281 893 | 42 | 4 855 | 258 | 25 996 | 160 | 181 851 |
| Blumenthal | 174 | 87 942 | 1 | 68 | 35 | 9 361 | 3 | 520 |
| Nordenham | 885 | 106 041 | 14 | 2 659 | 81 | 37 261 | 798 | 70 897 |
| Wilhelmshaven | 814 | 136 218 | 16 | 4 889 | 157 | 19 380 | 522 | 117 266 |
| Norderney | 2 539 | 187 142 | 54 | 2 175 | 2 293 | 181 348 | 294 | 7 787 |
| Borkum | 1 132 | 64 230 | 3 | 52 | 967 | 59 427 | 170 | 4 893 |
| Am Norddeich | 2 203 | 133 175 | 69 | 1 346 | 2 198 | 132 223 | 73 | 2 306 |
| Emden | 1 523 | 351 674 | 172 | 84 484 | 1 548 | 257 023 | 151 | 189 803 |
| Leer | 342 | 48 572 | 31 | 3 997 | 324 | 33 970 | 30 | 13 783 |
| Emmerich | 133 | 41 870 | — | — | 232 | 67 385 | — | — |
| Ruhrort | 34 | 12 700 | 4 | 2 480 | 136 | 54 497 | — | — |
| Duisburg | 258 | 81 871 | 5 | 2 760 | 230 | 71 826 | 1 | 378 |
| Arbingen | 181 | 56 183 | — | — | 156 | 47 770 | — | — |
| Düsseldorf | 374 | 128 148 | 2 | 754 | 322 | 104 254 | — | — |
| Mülheim am Rhein | 136 | 36 996 | — | — | 276 | 89 534 | 1 | 295 |
| Köln | 452 | 157 715 | 1 | 107 | 440 | 150 440 | 9 | 5 035 |

15. Die Seereisen deutscher Schiffe.

(Statistik des Deutschen Reichs, Band 167.)

Die Fahrten der in der großen Seefischerei tätigen Schiffe sind in diesen Zahlen nicht mitenthalten.

| Seereisen deutscher Schiffe | Im Jahre | Mit Ladung | | In Ballast oder leer | | |
|--|------------------------------|---------------------|--------------------------------------|----------------------|--------------------------------------|---------|
| | | Schiffe (Reisen) | Netto- Raumgehalt in Reg.-Tonß | Schiffe (Reisen) | Netto- Raumgehalt in Reg.-Tonß | |
| Von deutschen Seeschiffen überhaupt gemachte Fahrten (soweit ihre Zahl bekannt geworden) | 1873 | 36 602 | 6 798 104 | 12 309 | 1 512 121 | |
| | 83 | 49 663 | 13 170 912 | 13 789 | 2 424 986 | |
| | 93 | 61 397 | 28 603 291 | 12 854 | 3 197 740 | |
| | 1903 | 92 741 | 69 436 282 | 15 282 | 5 722 257 | |
| | 04 | 94 559 | 70 622 118 | 16 774 | 6 189 301 | |
| Davon kommen auf Reisen zwischen: | 1873 | 15 463 | 601 674 | 5 404 | 227 565 | |
| | 83 | 25 196 | 1 102 628 | 6 959 | 292 082 | |
| | a) Deutschen Häfen | 93 | 32 815 | 2 406 679 | 7 181 | 432 284 |
| | 1903 | 44 400 | 3 563 600 | 6 898 | 696 899 | |
| | 04 | 45 550 | 3 683 813 | 7 607 | 683 253 | |
| b) Deutschen und außerdeutschen Häfen | 1873 | 15 040 | 3 723 695 | 4 572 | 634 437 | |
| | 83 | 15 491 | 5 494 439 | 3 499 | 801 828 | |
| | 93 | 14 427 | 8 380 992 | 2 915 | 1 218 176 | |
| | 1903 | 19 949 | 13 668 117 | 4 185 | 1 964 841 | |
| | 04 | 21 107 | 14 514 255 | 4 945 | 2 351 386 | |
| c) Außerdeutschen Häfen (einschl. der deutschen Schutzgebiete) | 1873 | 6 099 | 2 472 735 | 2 333 | 650 119 | |
| | 83 | 8 976 | 6 573 845 | 3 331 | 1 331 076 | |
| | 93 | 14 155 | 17 815 620 | 2 758 | 1 547 280 | |
| | 1903 | 28 392 | 52 204 565 | 4 199 | 3 060 517 | |
| | 04 | 27 902 | 52 424 050 | 4 222 | 3 154 662 | |

16. Der Verkehr im Kaiser Wilhelm-Kanal.

(Vierteljahrshefte zur Statistik des Deutschen Reichs 1906, II.)

| Schiffsverkehr | In den Jahren | | | | | | |
|---|---------------|-----------|-----------|-----------|-----------|-----------|-----------|
| | 1905 | 1904 | 1903 | 1902 | 1901 | 1896 | |
| Gesamter Ver- kehr an ab- gabepflichtigen Schiffen | Schiffe | 32 196 | 32 371 | 32 393 | 30 232 | 29 470 | 20 068 |
| | Reg.-Tonß | 5 650 736 | 5 123 639 | 4 935 511 | 4 431 020 | 4 198 754 | 1 751 065 |
| Davon entfielen auf die Richtung: | | | | | | | |
| Brunsbüttel- Holtzenau | Schiffe | 15 410 | 15 450 | 15 507 | 14 522 | 13 942 | 9 959 |
| | Reg.-Tonß | 2 463 940 | 2 229 232 | 2 107 807 | 1 881 487 | 1 674 266 | 828 654 |
| Holtzenau- Brunsbüttel | Schiffe | 16 786 | 16 921 | 16 886 | 15 710 | 15 528 | 10 109 |
| | Reg.-Tonß | 3 186 796 | 2 894 407 | 2 827 704 | 2 549 533 | 2 524 488 | 922 411 |
| Nationalität der verkehrenden Schiffe: | | | | | | | |
| Deutsche Schiffe | Schiffe | 26 454 | 27 091 | 27 108 | 25 513 | 25 150 | 17 999 |
| | Reg.-Tonß | 3 336 404 | 3 020 916 | 2 944 655 | 2 764 652 | 2 593 525 | 1 188 013 |
| Fremde Schiffe. | Schiffe | 5 742 | 5 280 | 5 285 | 4 719 | 4 320 | 2 069 |
| | Reg.-Tonß | 2 314 332 | 2 102 723 | 1 990 856 | 1 666 368 | 1 605 229 | 563 052 |
| Gattung der verkehrenden Schiffe: | | | | | | | |
| Dampfschiffe | Schiffe | 15 236 | 14 326 | 14 062 | 13 650 | 12 117 | 8 511 |
| | Reg.-Tonß | 4 574 445 | 3 968 612 | 3 870 975 | 3 485 310 | 3 352 300 | 1 321 311 |
| Darunter mit Ladung | Schiffe | 11 036 | 10 211 | 9 994 | 9 452 | 8 924 | 6 036 |
| | Reg.-Tonß | 3 902 250 | 3 551 292 | 3 394 094 | 3 011 234 | 2 956 452 | 1 127 728 |
| Segelschiffe | Schiffe | 16 960 | 18 045 | 18 331 | 16 582 | 17 353 | 11 557 |
| | Reg.-Tonß | 1 076 291 | 1 155 027 | 1 064 536 | 945 710 | 846 454 | 429 754 |
| Darunter mit Ladung | Schiffe | 11 530 | 11 867 | 11 471 | 10 548 | 11 083 | 7 378 |
| | Reg.-Tonß | 763 141 | 800 285 | 716 668 | 642 863 | 588 006 | 297 265 |
| Erhobene Gebühren: | | | | | | | |
| Kanalabgaben M. | | 2 574 340 | 2 374 906 | 2 234 053 | 2 025 361 | 1 937 342 | 883 639 |
| Schleppgebühren " | | 145 642 | 144 474 | 142 096 | 125 491 | 137 587 | 70 877 |
| Sonstige " | | 4 113 | 3 509 | 2 893 | 3 659 | 3 686 | 6 851 |

17. Die verunglückten (verloren gegangenen) deutschen Seeschiffe.

(Statistik des Deutschen Reichs, Band 167.)

Die Verunglückungen eines Jahres lassen sich in der Regel erst nach Ablauf von 2 Jahren vollständig angeben.
Die Größe der Schiffe ist nach dem Netto-Raumgehalt angegeben.

| Es verunglückten (gingen vollständig verloren) deutsche Seeschiffe | Im Jahre | Gesamtzahl der ver- unglückten Seeschiffe | | D a r u n t e r | | | | Z a h l der | | Menschen- leben gingen verloren von | |
|---|-------------|--|---------------|-----------------|---------------|--------------|---------------|---------------------|-----------------|---|---------------------|
| | | Schiffe | Reg.- Tons | mit Ladung | | Dampfschiffe | | Be- sät- zung | Passa- giere | der Be- sät- zung | den Passa- giere |
| | | | | Schiffe | Reg.- Tons | Schiffe | Reg.- Tons | | | | |
| Überhaupt | 1873 | 179 | 38 591 | 155 | 33 343 | 11 | 7 077 | 1 542 | 193 | 300 | 9 |
| | 78 | 140 | 35 763 | 119 | 28 894 | 6 | 5 946 | 1 252 | 224 | 347 | 86 |
| | 83 | 171 | 56 976 | 149 | 51 093 | 15 | 11 504 | 1 596 | 505 | 480 | (1 381 |
| | 88 | 158 | 51 544 | 136 | 42 667 | 9 | 4 693 | 1 367 | 57 | 202 | 17 |
| | 93 | 125 | 51 117 | 107 | 40 320 | 14 | 11 353 | 1 169 | 31 | 278 | — |
| | 1894 | 122 | 47 452 | 108 | 43 588 | 22 | 14 943 | 1 203 | 166 | 269 | 5 |
| | 95 | 155 | 60 570 | 138 | 57 297 | 17 | 16 569 | 1 497 | 275 | 384 | (1 202 |
| | 96 | 86 | 31 256 | 77 | 27 676 | 9 | 8 514 | 794 | 222 | 178 | (1 214 |
| | 97 | 74 | 28 037 | 63 | 23 875 | 13 | 8 304 | 683 | 34 | 194 | 1 |
| | 98 | 111 | 34 882 | 92 | 30 779 | 23 | 14 302 | 1 003 | 170 | 232 | 5 |
| | 1899 | 100 | 44 044 | 84 | 37 671 | 18 | 22 397 | 989 | 180 | 220 | 5 |
| | 1900 | 85 | 44 720 | 70 | 35 145 | 25 | 15 819 | 982 | 91 | 286 | 3 |
| | 01 | 82 | 34 149 | 72 | 31 171 | 28 | 20 711 | 898 | 183 | 205 | 13 |
| | 02 | 96 | 44 820 | 70 | 34 756 | 22 | 22 227 | 1 056 | 91 | 188 | 1 |
| | 03 | 88 | 24 819 | 70 | 21 322 | 21 | 12 589 | 733 | 38 | 218 | — |
| Im Jahre 1903 | | | | | | | | | | | |
| Davon: | | | | | | | | | | | |
| in der Ostsee (mit Sund und Belten) und dem Kattegat, einschl. Flußmündungen und Flußgebiete: | | | | | | | | | | | |
| a) in den deutschen Küstengewässern | | | | | | | | | | | |
| | 12 | 929 | 9 | 847 | 1 | 427 | 45 | 2 | 13 | — | |
| b) in anderen Gewässern | | | | | | | | | | | |
| | 13 | 2 853 | 11 | 1 314 | 2 | 2 157 | 75 | 1 | 13 | — | |
| in der Nordsee und dem Skagerrak, einschl. Watten, Flußmündungen und Flußgebiete: | | | | | | | | | | | |
| a) in den deutschen Küstengewässern | | | | | | | | | | | |
| | 22 | 1 779 | 17 | 1 413 | 2 | 717 | 93 | 4 | 6 | — | |
| b) in anderen Gewässern | | | | | | | | | | | |
| | 21 | 5 789 | 18 | 5 695 | 5 | 3 523 | 178 | — | 68 | — | |
| in den Gewässern zwischen Großbritannien und Irland | | | | | | | | | | | |
| | 2 | 1 516 | 1 | 777 | 1 | 739 | 33 | — | 16 | — | |
| im atlantischen Ozean | | | | | | | | | | | |
| | 9 | 6 356 | 8 | 6 214 | 4 | 2 850 | 157 | 31 | 49 | — | |
| » indischen Ozean | | | | | | | | | | | |
| | 1 | 460 | — | — | — | — | 5 | — | — | — | |
| » stillen Ozean | | | | | | | | | | | |
| | 5 | 4 958 | 4 | 4 931 | 3 | 1 997 | 114 | — | 20 | — | |
| in der Nordsee od. im atlant. Ozean | | | | | | | | | | | |
| | 3 | 179 | 2 | 131 | 3 | 179 | 33 | — | 33 | — | |
| Und zwar sind: | | | | | | | | | | | |
| Gestrandet | | | | | | | | | | | |
| | 29 | 11 850 | 22 | 8 877 | 9 | 7 286 | 322 | 34 | 26 | — | |
| Gefentert | | | | | | | | | | | |
| | 4 | 137 | 2 | 71 | — | — | 10 | — | 10 | — | |
| Gesunken | | | | | | | | | | | |
| | 19 | 2 946 | 17 | 2 884 | 3 | 1 925 | 102 | 4 | 5 | — | |
| Infolge von der Besatzung schwerer verlassen | | | | | | | | | | | |
| | 2 | 426 | 2 | 426 | — | — | 14 | — | — | — | |
| Beschädigt als Nichtausbesserungswert aufgegeben | | | | | | | | | | | |
| | 3 | 1 944 | 3 | 1 944 | — | — | 35 | — | — | — | |
| Zusammengestoßen | | | | | | | | | | | |
| | 9 | 2 216 | 5 | 1 917 | 2 | 1 626 | 55 | — | 2 | — | |
| Verbrannt | | | | | | | | | | | |
| | 3 | 1 191 | 2 | 1 142 | 1 | 1 095 | 39 | — | 19 | — | |
| Verschollen | | | | | | | | | | | |
| | 19 | 4 109 | 17 | 4 061 | 6 | 657 | 156 | — | 156 | — | |
| Im Jahre 1904 | | | | | | | | | | | |
| Soweit bis Ende Februar 1906 bekannt geworden | | | | | | | | | | | |
| | 65 | 30 149 | 58 | 28 975 | 20 | 25 250 | 794 | 691 | 78 | 12 | |

1) Die hohe Zahl erklärt sich daraus, daß ein Dampfschiff verunglückte, welches zahlreiche Passagiere an Bord hatte, die bei dem Unfall sämtlich oder zum größten Teil umkamen.

18. Die Schiffsunfälle an der deutschen Küste.¹⁾

(Statistik des Deutschen Reichs, Band 167.)

Schiffsunfälle an der deutschen Küste selbst, auf dem Meere innerhalb 20 Seemeilen von der deutschen Küste oder auf den mit dem Meere in Verbindung stehenden, von Seeschiffen befahrenen Binnengewässern.

| Art der Unfälle | Im Jahre | Küstenstrecken, an denen die Unfälle stattfanden | | | | | | | | | | | | | | | |
|---|----------|--|---------------------------|------------------------|--------------------------|-----------------------|----------------|----------------------|-----------------------------|----------------------------|--------------------------|---------------------------|------------------------|-------------------------|----------------------------|----------------------------|-------------------------------------|
| | | Nim-merstätt bis Bräu-sterort | Bräu-sterort bis Neu-krug | Neu-krug bis Rüg.-höft | Rüg.-höft bis Groß-Ströf | Groß-Ströf bis Ar-ona | Ar-ona bis But | But bis Dab-mer-höft | Dab-mer-höft bis Virl-naffe | Virt-naffe bis dän. Grenze | Küsten-gebiet der Döjsee | Dän. Örenze bis Nach-hörn | Nach-hörn bis Neu-werk | Neu-werk bis Wan-geroog | Wan-geroog bis Ems-mündung | Küsten-gebiet der Nord-see | Gr.-samtes deut-sches Küsten-gebiet |
| Zusammen aller Art (Schiffe) | 1873 | 3 | 2 | 9 | 12 | 7 | 8 | 8 | 11 | — | 60 | 11 | 53 | 9 | 27 | 100 | 160 |
| | 78 | 5 | 4 | 7 | 1 | 25 | 4 | 1 | 4 | 1 | 52 | 5 | 44 | 24 | 8 | 81 | 133 |
| | 83 | — | 3 | 18 | 4 | 40 | 12 | 8 | 7 | 4 | 96 | 7 | 131 | 20 | 19 | 177 | 273 |
| | 88 | 4 | 12 | 12 | 6 | 29 | 9 | 13 | 23 | 5 | 113 | 5 | 104 | 11 | 10 | 130 | 243 |
| | 93 | 7 | 6 | 31 | 6 | 99 | 12 | 14 | 38 | 9 | 222 | 3 | 225 | 64 | 20 | 312 | 534 |
| | 98 | 9 | 15 | 24 | 4 | 72 | 15 | 13 | 24 | 6 | 182 | 7 | 212 | 63 | 17 | 299 | 481 |
| | 1900 | 7 | 11 | 32 | 15 | 75 | 12 | 16 | 56 | 13 | 237 | 5 | 180 | 45 | 17 | 247 | 484 |
| Darunter verlorene gegangene Schiffe | 01 | 7 | 13 | 29 | 2 | 72 | 12 | 24 | 50 | 1 | 210 | 3 | 213 | 57 | 21 | 294 | 504 |
| | 02 | 1 | 17 | 36 | 5 | 56 | 17 | 8 | 49 | 9 | 198 | 8 | 212 | 68 | 34 | 322 | 520 |
| | 03 | 3 | 15 | 27 | 13 | 76 | 38 | 19 | 54 | 7 | 252 | 9 | 216 | 59 | 35 | 319 | 571 |
| | 04 | 8 | 22 | 33 | 8 | 86 | 23 | 8 | 62 | 8 | 258 | 7 | 222 | 75 | 34 | 338 | 596 |
| | 1873 | 3 | 2 | 5 | 8 | 4 | 6 | — | 7 | — | 35 | 10 | 10 | 5 | 18 | 43 | 78 |
| 78 | 3 | 1 | — | 1 | 2 | 2 | — | — | — | 9 | 2 | 9 | 10 | 4 | 25 | 34 | |
| 83 | — | 3 | 1 | 4 | 6 | 2 | — | 2 | 2 | 20 | 6 | 14 | 8 | 12 | 40 | 60 | |
| 88 | 2 | 3 | 4 | 3 | 4 | 2 | — | 2 | 3 | 23 | 4 | 18 | 2 | 3 | 27 | 50 | |
| 93 | 3 | — | 3 | 3 | 9 | 3 | 2 | 6 | — | 29 | 2 | 13 | 7 | 8 | 30 | 59 | |
| 98 | 3 | 1 | 8 | 1 | 11 | 2 | 2 | 1 | 3 | 32 | 4 | 22 | 6 | 8 | 40 | 72 | |
| Menschenleben gingen verloren | 1900 | 2 | 1 | 4 | 6 | 5 | 2 | — | 7 | 1 | 28 | 2 | 12 | 1 | 4 | 19 | 47 |
| | 01 | 3 | 1 | 3 | 1 | 8 | — | 2 | 3 | 1 | 22 | 1 | 16 | 7 | 8 | 32 | 54 |
| | 02 | — | 1 | 3 | 3 | 8 | 2 | — | 4 | 1 | 22 | — | 11 | 11 | 8 | 30 | 52 |
| | 03 | — | 1 | 6 | 5 | 16 | 13 | 1 | 7 | 2 | 51 | 4 | 12 | 11 | 10 | 37 | 88 |
| | 04 | 2 | 3 | — | 3 | 11 | 4 | — | 6 | 1 | 30 | 4 | 14 | 13 | 9 | 40 | 70 |
| 1873 | 3 | — | 5 | 4 | 2 | 7 | — | — | — | 21 | 12 | 8 | 2 | 14 | 36 | 57 | |
| 78 | 4 | — | — | — | 1 | — | — | — | — | 6 | — | 3 | 8 | 13 | 24 | 30 | |
| 83 | — | 11 | 2 | — | 7 | 1 | — | — | — | 21 | 3 | 8 | 4 | 11 | 26 | 47 | |
| 88 | — | 2 | 5 | — | — | 1 | — | 8 | — | 16 | — | 9 | 5 | — | 14 | 30 | |
| 93 | — | — | — | — | 8 | — | — | 7 | — | 15 | 1 | 18 | 15 | 16 | 50 | 65 | |
| 98 | 16 | — | 5 | — | — | — | 4 | — | 2 | 27 | — | 6 | 5 | 4 | 15 | 42 | |
| 1900 | — | 2 | 4 | 17 | 9 | — | — | — | — | 32 | 2 | 11 | — | — | 13 | 45 | |
| 01 | 12 | — | — | — | 10 | — | — | — | — | 22 | — | 3 | — | — | 3 | 25 | |
| 02 | — | — | 2 | — | — | — | — | 2 | — | 4 | — | 112 | 9 | — | 121 | 125 | |
| 03 | — | — | 5 | 6 | 22 | — | — | — | — | 33 | 13 | 15 | 6 | 4 | 38 | 71 | |
| 04 | 12 | — | 2 | — | 2 | 6 | — | 5 | 1 | 28 | 6 | 10 | 7 | 2 | 25 | 53 | |
| Die Schiffsunfälle im Jahre 1904 nach ihrer Art | | | | | | | | | | | | | | | | | |
| Strandungen | 5 | 7 | 1 | 5 | 25 | 5 | 2 | 19 | 5 | 74 | 6 | 34 | 27 | 9 | 76 | 150 | |
| Kentern | 1 | — | — | 1 | 1 | 3 | — | 2 | — | 8 | — | 3 | — | — | 3 | 11 | |
| Sinken | 1 | — | 2 | — | 3 | — | — | 2 | — | 8 | — | 1 | — | 3 | 4 | 12 | |
| Zusammenstöße (Schiffe) | — | 9 | 27 | — | 30 | 6 | 5 | 31 | — | 108 | — | 150 | 35 | 12 | 197 | 305 | |
| Sonstige Unfälle | 1 | 6 | 3 | 2 | 27 | 9 | 1 | 8 | 3 | 60 | 1 | 34 | 13 | 10 | 58 | 118 | |
| Nationalität der im Jahre 1904 von Unfällen betroffenen Schiffe | | | | | | | | | | | | | | | | | |
| Deutsche Schiffe | 6 | 14 | 27 | 4 | 66 | 21 | 7 | 44 | 7 | 196 | 5 | 141 | 55 | 20 | 221 | 417 | |
| Fremde Schiffe | 2 | 8 | 6 | 4 | 20 | 2 | 1 | 18 | 1 | 62 | 2 | 81 | 20 | 14 | 117 | 179 | |
| Unter den im Jahre 1904 von Unfällen betroffenen Schiffen waren | | | | | | | | | | | | | | | | | |
| Dampfschiffe | 2 | 15 | 13 | 2 | 36 | 3 | 4 | 27 | 2 | 104 | — | 128 | 38 | 10 | 176 | 280 | |
| Segelschiffe | 6 | 7 | 20 | 6 | 50 | 20 | 4 | 35 | 6 | 154 | 7 | 94 | 37 | 24 | 162 | 316 | |
| Davon m. Raumgehalt v. 1000 Reg.-T. brutto und darüber: | | | | | | | | | | | | | | | | | |
| Dampfschiffe | 1 | 1 | 4 | — | 10 | 1 | 1 | 11 | 2 | 31 | — | 10 | 20 | 7 | 37 | 68 | |
| Segelschiffe | — | — | 2 | — | 1 | — | — | — | — | 3 | — | 65 | 2 | 1 | 68 | 71 | |

¹⁾ Die Schiffsunfälle an der Küste von Helgoland sind nicht mitgezählt. Für 1904 sind die Schiffsunfälle gezählt, über welche bis Ende Februar 1906 die amtlichen Erhebungen abgeschlossen waren.

VII. Auswärtiger Handel.

Vorbemerkungen.

Die deutsche Handelsstatistik beruht auf dem Reichsgesetz über die Statistik des Warenverkehrs des deutschen Zollgebiets mit dem Auslande vom 20. Juli 1879, bezieht sich also nicht auf das Gebiet des Deutschen Reichs, sondern auf das deutsche Zollgebiet. Dieses besteht aus dem deutschen Reichsgebiet mit Ausnahme der Freihäfen Hamburg, Rughaven, Bremerhaven und Geestemünde, der Insel Helgoland, des Zollausschlußgebiets Bremen und einiger badischer Gemeinden an der Grenze gegen die Schweiz und umfaßt außerdem das Großherzogtum Luxemburg und die 2 österreichischen Gemeinden Jungholz und Mittelberg.

Die Freihäfen und die vom Zollgebiet ausgeschlossenen Teile des Reichs — mit Ausnahme der Zollausschlußgebiete Emden und Bremen — erscheinen daher in der deutschen Handelsstatistik als Ausland.

Eine von den Freihafengebieten abweichende Stellung nehmen die Freibeirke Brate, Altona, Stettin und Neufahrwasser ein; sie sind Zollniederlagen mit erweiterten Befugnissen und bilden als solche einen Teil des Zollgebiets. Das Zollausschlußgebiet Bremen und vom 1. September 1904 der in ein Zollausschlußgebiet umgewandelte Freibeirke Emden werden zollgesetzlich wie die Freihäfen, hinsichtlich der Handelsstatistik wie die Freibeirke behandelt.

Nach dem Gesetz vom 20. Juli 1879 sind die über die Grenzen des deutschen Zollgebiets ein-, aus- oder durchgeführten Waren den mit den Anschreibungen für die Handelsstatistik beauftragten Zollstellen nach Gattung und Menge, Herkunfts- und Bestimmungsland anzumelden.

Die Bezeichnung der Waren erfolgt nach dem statistischen Warenverzeichnis, das eine Zerlegung des Zolltarifs darstellt. Dem statistischen Warenverzeichnis dient das amtliche Warenverzeichnis zum Zolltarif, das die statistische Nummer der einzelnen Warengattungen angibt, als alphabetisches Register.

Bei der Einfuhr wird als Land der Herkunft der Waren das Land bezeichnet, aus dessen Gebiet die Versendung der Waren mit der Bestimmung nach dem deutschen Zollgebiet erfolgt ist, also in der Regel das Land, aus dessen Eigenhandel die Ware her stammt.

Als Land der Bestimmung ist bei der Ausfuhr das Land anzugeben, welches als Endziel einer Sendung angemeldet wird, in der Regel also das Land, in dessen Eigenhandel die Ware übergeht.

Die deutsche Handelsstatistik unterscheidet für Europa 26, Afrika 19, Asien 16, Amerika 24, Australasien und Polynesien 8 = 93 Ländergebiete.

Die Mengen sind in der Regel nach Rein-gewicht, sofern nicht in einzelnen Fällen ein anderer Maßstab (Zentimeter, Faß, Stück, Wert) ausdrücklich vorgeschrieben ist, verzeichnet.

Die Wertangaben beruhen auf Schätzungen, die von einer Kommission von Sachverständigen alljährlich aufgestellt werden. In einigen besonderen Fällen sind die Anmeldepflichtigen zu Wertangaben verpflichtet.

Während bis Ende 1896 von dem Veredelungsverkehr nur der Mühlenlagerverkehr mit Getreide und Ölsrüchten und der Verkehr mit Reis und Reisstärke in den Reisstärkefabriken in den **Spezialhandel** einbezogen, im übrigen aber der Veredelungsverkehr getrennt vom Spezialhandel in besonderen Nachweisungen dargestellt und nur in dem Gesamteigenhandel mitverzeichnet war, ist von Beginn des Jahres 1897 ab auch der übrige Teil des aktiven Veredelungsverkehrs (Veredelung im Zollgebiet), welcher für Rechnung eines Inländers erfolgt, in den Spezialhandel eingerechnet worden.

Ferner werden die unter den statistischen Nummern 480a—e aufgeführten Schiffe — Warengruppe XV — erst seit Anfang 1897 in der Statistik über den auswärtigen Warenverkehr des Zollgebiets nachgewiesen.

In den nachstehenden Übersichten wird der auswärtige Handel als Generalhandel, Gesamteigenhandel und Spezialhandel dargestellt.

Der Generalhandel umfaßt:

in der Einfuhr:

1. die Einfuhr in den freien Verkehr, mit Ausnahme der von Freibeirken, Niederlagen und Konten.
2. die Einfuhr im gesamten Veredelungsverkehr.
3. die Einfuhr in Freibeirke, auf Niederlagen und Konten.
4. die unmittelbare Durchfuhr.

in der Ausfuhr:

1. die Ausfuhr aus dem freien Verkehr, einschließlich der unter Steueraufsicht ausgehenden, einer Verbrauchs- oder Stempelabgabe unterliegenden inländischen Waren (Bier, Branntwein, Salz, Schaumwein, Spielkarten, Tabak, Zucker).
2. die Ausfuhr im gesamten Veredelungsverkehr.
3. die Ausfuhr aus Freibeirken, von Niederlagen und Konten.
4. die unmittelbare Durchfuhr.

Der **Gesamteigenhandel** umfaßt die vorstehend bei Ein- und Ausfuhr unter 1 bis 3 bezeichneten Verkehrsarten.

Der Spezialhandel umfaßt:

die Einfuhr in den freien Verkehr, unmittelbar oder mit Begleitpapieren oder von Freibeirken, Niederlagen und Konten.

die Ausfuhr aus dem freien Verkehr, einschließlich der unter Steueraufsicht ausgehenden, einer Verbrauchs- oder Stempelabgabe unterliegenden inländischen Waren (Bier, Branntwein, Salz, Schaumwein, Spielkarten, Tabak, Zucker).

1. Generalhandel.

| Jahr | Einfuhr | Ausfuhr | darunter Durchfuhr | Jahr | Einfuhr | Ausfuhr | darunter Durchfuhr |
|------|----------|----------|--------------------|------|----------|----------|--------------------|
| | | | | | | | |
| 1897 | 43 589,8 | 31 346,1 | 2 256,8 | 1902 | 46 573,1 | 38 514,9 | 2 439,8 |
| 98 | 45 926,0 | 33 394,0 | 2 307,3 | 03 | 51 296,7 | 42 229,5 | 2 860,4 |
| 99 | 48 273,5 | 33 697,1 | 2 370,0 | 04 | 52 522,5 | 42 353,8 | 2 539,9 |
| 1900 | 49 491,4 | 36 318,1 | 2 509,0 | 05 | 58 350,6 | 44 369,9 | 2 812,6 |
| 01 | 47 829,0 | 35 796,9 | 2 472,5 | | | | |

2. Handel nach 4 Hauptabteilungen und im ganzen.

| Jahr | Gesamteigenhandel | | | | Spezialhandel | | | | Jahr |
|--|-------------------|----------------|--------------|----------------|---------------|----------------|--------------|----------------|------|
| | Einfuhr | | Ausfuhr | | Einfuhr | | Ausfuhr | | |
| | 1 000 Tonnen | Millionen Mark | 1 000 Tonnen | Millionen Mark | 1 000 Tonnen | Millionen Mark | 1 000 Tonnen | Millionen Mark | |
| a. Rohstoffe für Industriezwecke. | | | | | | | | | |
| 1897 | 31 314,4 | 2 170,3 | 23 668,6 | 879,2 | 30 711,6 | 2 100,1 | 23 229,0 | 814,8 | 1897 |
| 98 | 32 519,4 | 2 325,4 | 25 527,8 | 918,9 | 32 077,7 | 2 246,5 | 25 121,6 | 856,3 | 98 |
| 99 | 35 234,9 | 2 689,1 | 25 706,9 | 1 071,9 | 34 635,0 | 2 607,1 | 25 299,7 | 1 016,1 | 99 |
| 1900 | 36 889,2 | 2 895,4 | 27 807,9 | 1 184,4 | 36 255,1 | 2 803,1 | 27 261,1 | 1 111,4 | 1900 |
| 01 | 34 500,7 | 2 510,8 | 27 357,0 | 1 132,5 | 34 038,1 | 2 458,8 | 26 958,4 | 1 086,8 | 01 |
| 02 | 33 066,4 | 2 600,6 | 29 632,6 | 1 211,9 | 32 891,5 | 2 559,6 | 29 246,9 | 1 162,2 | 02 |
| 03 | 36 666,4 | 2 906,4 | 32 280,9 | 1 276,8 | 36 199,0 | 2 842,5 | 31 921,4 | 1 223,4 | 03 |
| 04 | 38 812,4 | 3 268,4 | 32 982,2 | 1 318,9 | 38 424,1 | 3 178,0 | 32 675,4 | 1 257,0 | 04 |
| 05 | 42 588,1 | 3 516,4 | 34 588,6 | 1 445,3 | 42 251,0 | 3 457,1 | 34 296,5 | 1 400,6 | 05 |
| b. Fabrikate. | | | | | | | | | |
| 1897 | 1 865,5 | 1 030,5 | 2 323,5 | 2 373,5 | 1 925,4 | 965,9 | 2 265,3 | 2 304,5 | 1897 |
| 98 | 2 014,9 | 1 080,2 | 2 519,1 | 2 467,7 | 2 060,2 | 1 015,1 | 2 459,7 | 2 396,2 | 98 |
| 99 | 2 199,8 | 1 252,0 | 2 678,1 | 2 808,4 | 2 164,0 | 1 147,6 | 2 605,2 | 2 712,1 | 99 |
| 1900 | 2 164,5 | 1 298,4 | 2 836,7 | 3 086,6 | 2 209,2 | 1 199,7 | 2 760,9 | 2 982,4 | 1900 |
| 01 | 2 130,9 | 1 145,0 | 2 844,8 | 2 987,8 | 2 104,8 | 1 064,2 | 2 774,2 | 2 892,5 | 01 |
| 02 | 2 097,0 | 1 189,8 | 3 187,6 | 3 182,3 | 2 063,1 | 1 102,8 | 3 115,3 | 3 089,0 | 02 |
| 03 | 2 312,8 | 1 311,1 | 3 503,1 | 3 383,2 | 2 151,2 | 1 207,9 | 3 423,0 | 3 281,2 | 03 |
| 04 | 2 362,9 | 1 329,1 | 3 447,3 | 3 550,4 | 2 224,4 | 1 219,9 | 3 361,8 | 3 442,0 | 04 |
| 05 | 2 491,8 | 1 440,3 | 3 791,3 | 3 939,1 | 2 317,0 | 1 328,0 | 3 702,7 | 3 823,6 | 05 |
| c. Nahrungs- und Genussmittel, Vieh.¹⁾ | | | | | | | | | |
| 1897 | 8 152,1 | 1 790,7 | 3 096,6 | 703,0 | 7 524,3 | 1 614,7 | 2 525,1 | 515,6 | 1897 |
| 98 | 9 083,3 | 1 980,4 | 3 039,3 | 670,6 | 8 590,8 | 1 819,1 | 2 512,5 | 504,1 | 98 |
| 99 | 8 467,8 | 1 886,0 | 2 941,7 | 632,2 | 7 852,3 | 1 728,4 | 2 497,9 | 478,8 | 99 |
| 1900 | 7 927,5 | 1 934,9 | 3 164,1 | 689,2 | 7 446,3 | 1 762,8 | 2 659,3 | 517,6 | 1900 |
| 01 | 8 723,6 | 2 071,3 | 3 122,2 | 623,7 | 8 160,4 | 1 898,3 | 2 629,6 | 452,1 | 01 |
| 02 | 8 969,9 | 2 128,3 | 3 254,5 | 601,6 | 8 379,9 | 1 968,6 | 2 667,0 | 426,6 | 02 |
| 03 | 9 455,9 | 2 139,5 | 3 584,8 | 681,9 | 8 682,4 | 1 952,3 | 2 936,0 | 510,1 | 03 |
| 04 | 8 806,3 | 2 123,4 | 3 384,4 | 696,1 | 8 236,4 | 1 956,4 | 2 817,9 | 523,8 | 04 |
| 05 | 10 456,7 | 2 513,3 | 3 176,9 | 693,4 | 9 737,8 | 2 343,8 | 2 566,5 | 507,4 | 05 |
| d. Edelmetalle, roh oder gemünzt. | | | | | | | | | |
| 1897 | 1,0 | 183,9 | 0,5 | 151,2 | 1,0 | 183,9 | 0,5 | 151,3 | 1897 |
| 98 | 1,1 | 359,0 | 0,5 | 254,0 | 1,1 | 359,0 | 0,5 | 254,0 | 98 |
| 99 | 1,0 | 300,6 | 0,4 | 161,4 | 1,0 | 300,5 | 0,4 | 161,4 | 99 |
| 1900 | 1,2 | 277,4 | 0,4 | 141,2 | 1,2 | 277,4 | 0,4 | 141,2 | 1900 |
| 01 | 1,3 | 289,1 | 0,4 | 81,2 | 1,3 | 289,1 | 0,4 | 81,2 | 01 |
| 02 | 1,2 | 174,8 | 0,4 | 135,0 | 1,2 | 174,8 | 0,4 | 135,0 | 02 |
| 03 | 1,3 | 318,5 | 0,4 | 115,6 | 1,2 | 318,4 | 0,4 | 115,6 | 03 |
| 04 | 1,4 | 513,5 | 0,4 | 135,1 | 1,4 | 500,2 | 0,4 | 92,8 | 04 |
| 05 | 1,4 | 307,1 | 0,5 | 142,5 | 1,4 | 307,4 | 0,5 | 110,2 | 05 |
| e. Im ganzen (a—d). | | | | | | | | | |
| 1897 | 41 333,0 | 5 175,4 | 29 089,3 | 4 106,9 | 40 162,3 | 4 864,6 | 28 019,9 | 3 786,2 | 1897 |
| 98 | 43 618,7 | 5 745,0 | 31 086,7 | 4 311,2 | 42 729,8 | 5 439,7 | 30 094,3 | 4 010,6 | 98 |
| 99 | 45 903,5 | 6 127,7 | 31 327,1 | 4 673,9 | 44 652,3 | 5 783,6 | 30 403,2 | 4 368,4 | 99 |
| 1900 | 46 982,4 | 6 406,1 | 33 809,1 | 5 101,4 | 45 911,8 | 6 043,0 | 32 681,7 | 4 752,6 | 1900 |
| 01 | 45 356,5 | 6 016,2 | 33 324,4 | 4 825,2 | 44 304,6 | 5 710,3 | 32 362,6 | 4 512,6 | 01 |
| 02 | 44 134,5 | 6 093,5 | 36 075,1 | 5 130,8 | 43 335,7 | 5 805,8 | 35 029,6 | 4 812,8 | 02 |
| 03 | 48 436,4 | 6 675,5 | 39 369,2 | 5 457,5 | 47 033,8 | 6 321,1 | 38 280,8 | 5 130,3 | 03 |
| 04 | 49 983,0 | 7 234,4 | 39 814,3 | 5 700,5 | 48 886,3 | 6 854,5 | 38 855,5 | 5 315,6 | 04 |
| 05 | 55 538,0 | 7 777,1 | 41 557,3 | 6 220,3 | 54 307,2 | 7 436,3 | 40 566,2 | 5 841,8 | 05 |

1) Bei Vieh sind auch andere lebende Tiere eingerechnet.

3. Die Hauptabteilungen des Spezialhandels nach dem Wert und im Verhältnis zum Gesamtwert.

| Jahr | I. Rohstoffe für Industriezwecke | | II. Fabrikate | | III. Nahrungs- und Genussmittel, Vieh ¹⁾ | | IV. Edelmetalle | |
|----------------|----------------------------------|--------------------|-----------------|--------------------|---|--------------------|-----------------|--------------------|
| | Wert in 1000 M. | % des Gesamtwertes | Wert in 1000 M. | % des Gesamtwertes | Wert in 1000 M. | % des Gesamtwertes | Wert in 1000 M. | % des Gesamtwertes |
| Einfuhr | | | | | | | | |
| 1897 | 2 100 137 | 43,2 | 965 855 | 19,8 | 1 614 705 | 33,2 | 183 947 | 3,8 |
| 98 | 2 246 481 | 41,3 | 1 015 129 | 18,7 | 1 819 036 | 33,4 | 359 030 | 6,6 |
| 99 | 2 607 014 | 45,1 | 1 147 578 | 19,8 | 1 728 504 | 29,9 | 300 532 | 5,2 |
| 1900 | 2 803 097 | 46,4 | 1 199 645 | 19,8 | 1 762 872 | 29,2 | 277 378 | 4,6 |
| 01 | 2 458 769 | 43,1 | 1 064 231 | 18,6 | 1 898 235 | 33,2 | 289 103 | 5,1 |
| 02 | 2 559 636 | 44,1 | 1 102 743 | 19,0 | 1 968 621 | 33,9 | 174 776 | 3,0 |
| 03 | 2 842 466 | 45,0 | 1 207 953 | 19,1 | 1 952 269 | 30,9 | 318 458 | 5,0 |
| 04 | 3 178 026 | 46,4 | 1 219 864 | 17,8 | 1 956 430 | 28,5 | 500 145 | 7,3 |
| 05 | 3 457 073 | 46,5 | 1 327 985 | 17,9 | 2 343 767 | 31,5 | 307 438 | 4,1 |
| Ausfuhr | | | | | | | | |
| 1897 | 814 853 | 21,5 | 2 304 465 | 60,9 | 515 657 | 13,6 | 151 266 | 4,0 |
| 98 | 856 326 | 21,4 | 2 396 141 | 59,7 | 504 099 | 12,6 | 253 999 | 6,3 |
| 99 | 1 016 152 | 23,3 | 2 712 104 | 62,1 | 478 793 | 10,9 | 161 360 | 3,7 |
| 1900 | 1 111 420 | 23,4 | 2 982 380 | 62,7 | 517 581 | 10,9 | 141 220 | 3,0 |
| 01 | 1 086 815 | 24,1 | 2 892 474 | 64,1 | 452 159 | 10,0 | 81 198 | 1,8 |
| 02 | 1 162 156 | 24,1 | 3 088 976 | 64,2 | 426 653 | 8,9 | 135 048 | 2,8 |
| 03 | 1 223 365 | 23,8 | 3 281 200 | 64,0 | 510 069 | 9,9 | 115 637 | 2,3 |
| 04 | 1 256 966 | 23,6 | 3 442 030 | 64,8 | 523 814 | 9,9 | 92 801 | 1,7 |
| 05 | 1 400 670 | 24,0 | 3 823 576 | 65,4 | 507 396 | 8,7 | 110 175 | 1,9 |

¹⁾ Bei Vieh sind auch andere lebende Tiere eingerechnet.

4. Spezialhandel der wichtigeren Waren.

Die Waren sind alphabetisch geordnet; die Arten einer Gattung sind bei dieser zu suchen, z. B. Eisenerze bei Erzen, Roggen bei Getreide.

Aufgenommen sind Waren, welche unter einer statistischen Nummer namentlich aufgeführt oder mit nur wenigen anderen zusammengefaßt sind und in der Einfuhr oder Ausfuhr im letzten Jahr einen Wert von 3 Millionen Mark erreicht haben. Herkunfts- und Bestimmungsländer sind angegeben, wenn der Wert der mit einem Lande gehandelten Waren in den beiden letzten Jahren mindestens 500 Tausend Mark betragen hat.

| Warengattung | 1902 | | 1903 | | 1904 | | 1905 | |
|-------------------------------|---------|----------|---------|----------|---------|----------|---------|----------|
| | Tonnen | 1 000 M. | Tonnen | 1 000 M. | Tonnen | 1 000 M. | Tonnen | 1 000 M. |
| Abfälle (a—c): | | | | | | | | |
| a. Kleie. | | | | | | | | |
| Einfuhr | 685 249 | 58 003 | 908 319 | 72 142 | 903 122 | 79 764 | 982 846 | 91 231 |
| Belgien | 18 975 | 1 651 | 24 182 | 1 959 | 38 743 | 3 487 | 45 106 | 4 195 |
| Frankreich | 5 400 | 480 | 11 910 | 965 | 11 400 | 1 015 | 6 117 | 575 |
| Großbritannien | 13 827 | 1 244 | 25 521 | 2 093 | 32 304 | 2 907 | 97 707 | 9 136 |
| Niederlande | 36 065 | 3 246 | 43 815 | 3 680 | 39 558 | 3 521 | 36 187 | 3 293 |
| Norwegen | 15 652 | 1 409 | 19 693 | 1 575 | 35 517 | 3 410 | 21 201 | 2 035 |
| Österreich-Ungarn | 136 271 | 11 583 | 135 501 | 10 569 | 66 587 | 5 660 | 50 400 | 4 637 |
| Rußland | 367 395 | 30 494 | 491 290 | 38 566 | 518 102 | 45 593 | 506 169 | 47 074 |
| Argentinien | 52 768 | 4 591 | 103 741 | 8 507 | 113 285 | 9 969 | 128 365 | 11 938 |
| Brasilien | 6 525 | 548 | 7 523 | 602 | 7 561 | 643 | 10 474 | 922 |
| Chile | 1 572 | 141 | 2 539 | 216 | 5 567 | 523 | 10 798 | 1 037 |
| Ver. St. v. Amerika | 12 789 | 1 087 | 25 747 | 2 060 | 8 357 | 744 | 53 292 | 4 849 |
| Ausfuhr | 32 835 | 2 986 | 8 177 | 684 | 9 241 | 846 | 10 721 | 1 006 |

4. Spezialhandel der wichtigeren Waren.

| Warengattung | 1902 | | 1903 | | 1904 | | 1905 | |
|--|--------|----------|--------|----------|---------|----------|---------|----------|
| | Tonnen | 1 000 M. | Tonnen | 1 000 M. | Tonnen | 1 000 M. | Tonnen | 1 000 M. |
| b. Malzfeime, Reisabfälle, Kartoffelpülpe. | | | | | | | | |
| Einfuhr | 74 520 | 6 283 | 88 878 | 7 360 | 107 374 | 9 362 | 136 583 | 11 949 |
| Belgien | 4 255 | 389 | 5 965 | 513 | 7 493 | 682 | 7 216 | 686 |
| Großbritannien . . . | 2 391 | 230 | 11 541 | 981 | 10 396 | 936 | 12 223 | 1 173 |
| Italien | 13 100 | 956 | 11 677 | 841 | 14 854 | 1 114 | 15 096 | 1 268 |
| Niederlande | 7 284 | 648 | 5 204 | 447 | 7 889 | 710 | 9 555 | 908 |
| Osterreich-Ungarn . . | 11 194 | 1 097 | 19 565 | 1 732 | 17 283 | 1 659 | 13 597 | 1 346 |
| Britisch-Indien usw | 5 136 | 429 | 11 250 | 911 | 20 973 | 1 783 | 26 994 | 2 321 |
| Ver. St. v. Amerika | 17 057 | 1 330 | 13 148 | 1 078 | 19 435 | 1 671 | 31 431 | 2 452 |
| Ausfuhr | 4 481 | 412 | 3 769 | 264 | 4 552 | 423 | 4 050 | 385 |
| c. Tierknochen, nicht zur Verwendung als Schnittstoff; Hornpeddig. | | | | | | | | |
| Einfuhr | 38 663 | 3 286 | 38 055 | 3 235 | 34 139 | 2 902 | 32 278 | 3 066 |
| Britisch-Indien usw | 15 259 | 1 297 | 15 116 | 1 285 | 11 176 | 950 | 8 007 | 761 |
| Ausfuhr | 10 980 | 824 | 10 438 | 783 | 11 504 | 863 | 12 345 | 1 142 |
| Alkali. | | | | | | | | |
| Einfuhr | 42 | 14 | 52 | 16 | 61 | 18 | 24 | 7 |
| Ausfuhr | 13 804 | 5 522 | 20 006 | 7 002 | 24 963 | 8 737 | 22 246 | 7 786 |
| Belgien | 2 013 | 805 | 3 097 | 1 084 | 4 162 | 1 457 | 4 691 | 1 642 |
| Großbritannien . . . | 3 446 | 1 378 | 4 600 | 1 610 | 5 135 | 1 797 | 3 397 | 1 189 |
| Niederlande | 3 422 | 1 369 | 3 709 | 1 298 | 4 483 | 1 569 | 4 866 | 1 703 |
| Schweden | 2 393 | 957 | 2 822 | 988 | 4 812 | 1 684 | 4 813 | 1 684 |
| Alizarin. | | | | | | | | |
| Einfuhr | 178 | 242 | 60 | 82 | 47 | 64 | 79 | 108 |
| Ausfuhr | 9 803 | 16 129 | 9 195 | 15 091 | 9 089 | 14 839 | 9 339 | 15 532 |
| Großbritannien . . . | 1 850 | 2 516 | 2 095 | 2 849 | 1 965 | 2 672 | 2 084 | 2 834 |
| Osterreich-Ungarn . . | 352 | 718 | 372 | 760 | 421 | 860 | 639 | 1 303 |
| Rußland | 385 | 2 617 | 354 | 2 405 | 349 | 2 373 | 380 | 2 586 |
| Britisch-Indien usw | 2 199 | 2 990 | 2 265 | 3 080 | 2 161 | 2 939 | 2 479 | 3 371 |
| Ver. St. v. Amerika | 3 437 | 4 674 | 2 743 | 3 731 | 2 836 | 3 857 | 2 472 | 3 363 |
| Alkaloide und deren Salze (ohne Chinin usw f. d.); Antipyrin; Antifebrin. | | | | | | | | |
| Einfuhr | 70 | 6 031 | 47 | 5 794 | 48 | 5 138 | 48 | 5 829 |
| Großbritannien . . . | 15 | 2 000 | 12 | 1 615 | 11 | 1 547 | 14 | 2 245 |
| Peru | 4 | 1 309 | 4 | 1 498 | 5 | 1 655 | 5 | 1 716 |
| Ausfuhr | 161 | 10 064 | 115 | 6 466 | 132 | 8 199 | 172 | 9 704 |
| Großbritannien . . . | 26 | 1 162 | 17 | 658 | 22 | 804 | 24 | 901 |
| Rußland | 23 | 1 391 | 15 | 853 | 19 | 1 130 | 30 | 1 658 |
| Britisch-Indien usw | 3 | 409 | 4 | 426 | 4 | 609 | 4 | 613 |
| Japan | 21 | 1 193 | 21 | 944 | 27 | 1 055 | 25 | 1 117 |
| Ver. St. v. Amerika | 21 | 2 935 | 9 | 872 | 11 | 1 206 | 17 | 1 424 |
| Aluminium, rein, roh. | | | | | | | | |
| Einfuhr | 1 100 | 2 497 | 1 155 | 2 621 | 2 422 | 5 497 | 3 252 | 8 617 |
| Frankreich | 119 | 270 | 53 | 119 | 354 | 802 | 351 | 930 |
| Osterreich-Ungarn . . | 286 | 648 | 313 | 710 | 597 | 1 354 | 929 | 2 462 |
| Schweiz | 373 | 846 | 406 | 923 | 742 | 1 684 | 583 | 1 544 |
| Ver. St. v. Amerika | 256 | 581 | 348 | 790 | 389 | 883 | 571 | 1 513 |
| Ausfuhr | 410 | 930 | 353 | 800 | 407 | 925 | 1 192 | 3 160 |

4. Spezialhandel der wichtigeren Waren.

| Warengattung Länder der Herkunft bzw. Bestimmung | 1902 | | 1903 | | 1904 | | 1905 | |
|--|--------|-------------|--------|-------------|--------|-------------|--------|-------------|
| | Tonnen | 1 000 M. | Tonnen | 1 000 M. | Tonnen | 1 000 M. | Tonnen | 1 000 M. |
| Aluminium-, Nickelwaren; feine Waren aus Kupfer, Messing, vernickelt, verniert. | | | | | | | | |
| Einfuhr | 418 | 1 767 | 455 | 1 963 | 480 | 2 072 | 488 | 2 194 |
| Frankreich | 104 | 439 | 111 | 477 | 123 | 534 | 133 | 596 |
| Osterreich, Ungarn | 128 | 543 | 129 | 559 | 165 | 715 | 161 | 724 |
| Ausfuhr | 2 608 | 10 972 | 2 865 | 12 412 | 3 077 | 13 309 | 3 476 | 15 575 |
| Belgien | 123 | 520 | 99 | 424 | 123 | 528 | 116 | 521 |
| Dänemark | 129 | 546 | 120 | 519 | 123 | 529 | 139 | 622 |
| Frankreich | 124 | 522 | 142 | 611 | 162 | 704 | 158 | 710 |
| Großbritannien | 349 | 1 467 | 305 | 1 316 | 358 | 1 536 | 347 | 1 550 |
| Niederlande | 201 | 848 | 227 | 978 | 211 | 909 | 189 | 845 |
| Osterreich, Ungarn | 192 | 805 | 226 | 983 | 251 | 1 131 | 289 | 1 379 |
| Rußland | 391 | 1 636 | 471 | 2 053 | 466 | 2 007 | 651 | 2 848 |
| Schweiz | 127 | 533 | 138 | 595 | 140 | 611 | 177 | 798 |
| Argentinien | 60 | 253 | 105 | 442 | 141 | 615 | 171 | 773 |
| Ver. St. v. Amerika | 81 | 340 | 126 | 552 | 155 | 663 | 184 | 826 |
| Ammoniak, schwefelsaures. | | | | | | | | |
| Einfuhr | 42 252 | 9 718 | 35 168 | 8 440 | 35 166 | 8 791 | 48 005 | 12 001 |
| Großbritannien | 26 578 | 6 113 | 19 052 | 4 573 | 17 678 | 4 420 | 26 813 | 6 703 |
| Osterreich, Ungarn | 11 421 | 2 627 | 11 223 | 2 694 | 12 293 | 3 073 | 14 519 | 3 630 |
| Ausfuhr | 5 744 | 1 321 | 5 592 | 1 342 | 10 696 | 2 674 | 27 589 | 6 897 |
| Freihafen Hamburg | 804 | 185 | 1 105 | 265 | 3 431 | 858 | 6 676 | 1 669 |
| Belgien | 4 073 | 937 | 3 068 | 736 | 5 219 | 1 305 | 18 078 | 4 519 |
| Anilin- und andere Teerfarbstoffe. | | | | | | | | |
| Einfuhr | 1 179 | 3 654 | 1 360 | 4 079 | 1 461 | 4 236 | 1 743 | 4 794 |
| Schweiz | 714 | 2 212 | 818 | 2 453 | 936 | 2 715 | 1 121 | 3 083 |
| Ausfuhr | 28 806 | 89 299 | 29 336 | 88 009 | 30 831 | 88 593 | 36 570 | 100 354 |
| Belgien | 1 270 | 3 938 | 1 397 | 4 192 | 1 454 | 3 634 | 1 402 | 3 505 |
| Frankreich | 669 | 2 074 | 741 | 2 222 | 752 | 2 631 | 803 | 2 812 |
| Großbritannien | 6 609 | 20 488 | 6 335 | 19 004 | 6 617 | 16 541 | 7 255 | 18 138 |
| Italien | 2 041 | 6 328 | 2 118 | 6 353 | 2 223 | 6 448 | 2 878 | 7 914 |
| Niederlande | 608 | 1 884 | 701 | 2 103 | 641 | 1 603 | 636 | 1 590 |
| Osterreich, Ungarn | 2 863 | 8 874 | 3 059 | 9 176 | 3 405 | 9 873 | 4 757 | 13 082 |
| Portugal | 181 | 561 | 256 | 769 | 233 | 676 | 231 | 636 |
| Rußland | 824 | 2 553 | 751 | 2 253 | 680 | 3 911 | 637 | 3 661 |
| Schweden | 504 | 1 563 | 556 | 1 668 | 599 | 1 737 | 648 | 1 783 |
| Schweiz | 679 | 2 104 | 625 | 1 876 | 661 | 1 917 | 673 | 1 850 |
| Spanien | 408 | 1 264 | 432 | 1 296 | 464 | 1 624 | 479 | 1 675 |
| Britisch-Indien usw. | 1 215 | 3 766 | 1 623 | 4 869 | 1 471 | 4 267 | 1 771 | 4 871 |
| China | 2 081 | 6 450 | 2 178 | 6 535 | 1 924 | 5 578 | 2 685 | 7 385 |
| Japan | 1 041 | 3 226 | 882 | 2 646 | 906 | 3 172 | 1 230 | 4 304 |
| Brazilien | 247 | 765 | 286 | 859 | 263 | 919 | 301 | 1 053 |
| Mexiko | 218 | 675 | 237 | 711 | 265 | 928 | 314 | 1 100 |
| Ver. St. v. Amerika | 5 914 | 18 335 | 5 650 | 16 950 | 6 657 | 18 306 | 8 076 | 20 191 |
| Anilinsöl, Anilinsalze und nicht besonders genannte Steinkohlenteerstoffe. | | | | | | | | |
| Einfuhr | 1 223 | 1 126 | 2 138 | 1 817 | 2 099 | 1 889 | 1 624 | 1 461 |
| Großbritannien | 1 122 | 1 032 | 1 694 | 1 440 | 1 388 | 1 249 | 1 136 | 1 022 |
| Ausfuhr | 15 969 | 14 692 | 16 732 | 19 665 | 16 756 | 20 109 | 19 421 | 23 888 |
| Frankreich | 1 522 | 1 400 | 1 610 | 2 738 | 1 570 | 2 670 | 1 719 | 2 922 |
| Großbritannien | 1 135 | 1 045 | 1 613 | 1 371 | 1 554 | 1 399 | 1 513 | 1 362 |
| Italien | 619 | 569 | 759 | 646 | 799 | 719 | 658 | 592 |
| Osterreich, Ungarn | 906 | 833 | 967 | 822 | 1 023 | 920 | 1 061 | 955 |
| Rußland | 3 763 | 3 462 | 3 973 | 5 959 | 3 841 | 5 761 | 4 855 | 7 283 |
| Schweiz | 1 857 | 1 708 | 1 755 | 2 984 | 1 836 | 3 120 | 2 652 | 4 508 |
| Ver. St. v. Amerika | 4 228 | 3 890 | 4 235 | 3 600 | 4 215 | 3 794 | 4 958 | 4 462 |

4. Spezialhandel der wichtigeren Waren.

| Warengattung | 1902 | | 1903 | | 1904 | | 1905 | |
|--|---------|----------|---------|----------|---------|----------|---------|----------|
| | Tonnen | 1 000 M. | Tonnen | 1 000 M. | Tonnen | 1 000 M. | Tonnen | 1 000 M. |
| Länder der Herkunft bzw. Bestimmung | | | | | | | | |
| Asphalt, Harz- und Holzement. | | | | | | | | |
| Einfuhr | 88 536 | 4 869 | 94 377 | 6 134 | 85 049 | 5 528 | 82 461 | 4 948 |
| Großbritannien... | 56 226 | 3 092 | 59 159 | 3 845 | 41 618 | 2 705 | 33 094 | 1 986 |
| Italien..... | 7 745 | 426 | 5 147 | 335 | 11 065 | 719 | 12 752 | 765 |
| Brit. Westind. usw. | 8 668 | 477 | 14 675 | 954 | 13 964 | 908 | 16 591 | 995 |
| Ausfuhr | 40 595 | 2 030 | 49 785 | 2 738 | 55 360 | 3 045 | 62 639 | 3 132 |
| Großbritannien... | 16 286 | 814 | 17 980 | 989 | 23 391 | 1 287 | 24 286 | 1 214 |
| Baumwolle, rohe. | | | | | | | | |
| Einfuhr | 348 304 | 319 662 | 382 466 | 395 147 | 398 118 | 470 999 | 402 858 | 398 215 |
| Frankreich..... | 317 | 290 | 526 | 553 | 1 527 | 1 832 | 1 971 | 2 168 |
| Ägypten..... | 30 361 | 37 648 | 30 872 | 48 469 | 33 369 | 51 053 | 34 718 | 47 911 |
| Britisch-Indien usw. | 48 374 | 35 313 | 79 056 | 60 873 | 76 644 | 75 111 | 61 885 | 50 127 |
| Ver. St. v. Amerika | 267 001 | 244 305 | 268 087 | 281 492 | 281 280 | 337 536 | 299 761 | 293 766 |
| Ausfuhr | 37 780 | 35 060 | 38 414 | 40 404 | 41 111 | 51 328 | 34 414 | 36 134 |
| Dänemark..... | 921 | 854 | 356 | 370 | 765 | 957 | 900 | 945 |
| Niederlande..... | 2 570 | 2 385 | 2 308 | 2 400 | 2 258 | 2 822 | 2 587 | 2 716 |
| Österreich-Ungarn. | 20 857 | 19 355 | 17 983 | 18 882 | 20 054 | 25 068 | 14 682 | 15 416 |
| Rußland..... | 9 630 | 8 937 | 13 692 | 14 513 | 11 769 | 14 712 | 11 710 | 12 295 |
| Schweden..... | 841 | 781 | 766 | 797 | 785 | 982 | 601 | 631 |
| Schweiz..... | 2 171 | 2 014 | 2 047 | 2 129 | 1 833 | 2 291 | 1 746 | 1 834 |
| Baumwollabfälle. | | | | | | | | |
| Einfuhr | 43 117 | 21 559 | 49 443 | 28 183 | 53 446 | 37 412 | 55 164 | 35 857 |
| Belgien..... | 1 732 | 866 | 1 670 | 952 | 2 131 | 1 491 | 2 431 | 1 580 |
| Frankreich..... | 5 383 | 2 692 | 6 367 | 3 629 | 7 589 | 5 312 | 7 640 | 4 966 |
| Großbritannien... | 9 397 | 4 699 | 8 582 | 4 892 | 9 717 | 6 802 | 9 368 | 6 089 |
| Italien..... | 827 | 413 | 653 | 372 | 1 405 | 984 | 1 628 | 1 058 |
| Niederlande..... | 5 672 | 2 836 | 6 342 | 3 615 | 5 837 | 4 086 | 5 783 | 3 759 |
| Österreich-Ungarn. | 4 896 | 2 448 | 5 584 | 3 183 | 6 364 | 4 455 | 7 300 | 4 745 |
| Schweiz..... | 1 751 | 876 | 2 243 | 1 279 | 2 575 | 1 802 | 2 558 | 1 663 |
| Britisch-Indien usw. | 2 334 | 1 167 | 2 835 | 1 616 | 3 603 | 2 522 | 4 086 | 2 656 |
| China..... | 55 | 27 | 163 | 93 | 1 776 | 1 243 | 1 428 | 928 |
| Ver. St. v. Amerika | 10 759 | 5 379 | 14 517 | 8 274 | 11 830 | 8 281 | 11 610 | 7 546 |
| Ausfuhr | 18 004 | 9 002 | 23 757 | 13 541 | 28 213 | 18 338 | 29 296 | 17 577 |
| Belgien..... | 710 | 355 | 995 | 567 | 1 698 | 1 104 | 2 811 | 1 687 |
| Frankreich..... | 2 441 | 1 221 | 2 711 | 1 545 | 2 928 | 1 904 | 2 619 | 1 571 |
| Niederlande..... | 6 044 | 3 022 | 7 462 | 4 253 | 7 151 | 4 648 | 7 453 | 4 472 |
| Österreich-Ungarn. | 5 058 | 2 529 | 5 984 | 3 411 | 8 248 | 5 361 | 6 424 | 3 854 |
| Schweiz..... | 872 | 436 | 1 114 | 635 | 1 279 | 832 | 1 133 | 680 |
| Ver. St. v. Amerika | 1 346 | 673 | 2 471 | 1 409 | 3 968 | 2 579 | 5 801 | 3 481 |
| Baumwollengarn f. Garn. | | | | | | | | |
| Baumwollenwaren (a—k): | | | | | | | | |
| a. dichte Gewebe, rohe. | | | | | | | | |
| Einfuhr | 3 330 | 10 988 | 3 337 | 11 511 | 3 516 | 12 129 | 3 184 | 11 940 |
| Großbritannien... | 1 862 | 6 144 | 1 880 | 6 485 | 1 852 | 6 389 | 1 728 | 6 479 |
| Schweiz..... | 1 392 | 4 594 | 1 310 | 4 521 | 1 465 | 5 054 | 1 129 | 4 235 |
| Ausfuhr | 550 | 1 761 | 887 | 2 972 | 927 | 3 106 | 1 190 | 4 342 |
| Großbritannien... | 63 | 200 | 201 | 673 | 265 | 887 | 411 | 1 498 |
| Schweiz..... | 176 | 562 | 159 | 532 | 182 | 609 | 214 | 780 |
| b. dichte Gewebe, gebleicht, auch appretiert. | | | | | | | | |
| Einfuhr | 520 | 1 925 | 533 | 2 026 | 538 | 2 096 | 630 | 2 427 |
| Großbritannien... | 388 | 1 437 | 364 | 1 383 | 368 | 1 433 | 412 | 1 587 |
| Ausfuhr | 2 833 | 11 048 | 3 428 | 13 712 | 2 884 | 11 681 | 3 252 | 13 007 |
| Belgien..... | 253 | 985 | 316 | 1 262 | 321 | 1 301 | 264 | 1 055 |
| Dänemark..... | 238 | 926 | 173 | 694 | 142 | 574 | 193 | 773 |
| Großbritannien... | 251 | 980 | 280 | 1 121 | 192 | 779 | 192 | 768 |
| Niederlande..... | 209 | 814 | 201 | 803 | 195 | 790 | 268 | 1 071 |
| Schweiz..... | 326 | 1 270 | 336 | 1 344 | 345 | 1 398 | 458 | 1 831 |
| Ver. St. v. Amerika | 546 | 2 130 | 975 | 3 901 | 622 | 2 521 | 623 | 2 492 |

4. Spezialhandel der wichtigeren Waren.

| Warengattung | 1902 | | 1903 | | 1904 | | 1905 | |
|---|--------|----------|--------|----------|--------|----------|--------|----------|
| | Tonnen | 1 000 M. | Tonnen | 1 000 M. | Tonnen | 1 000 M. | Tonnen | 1 000 M. |
| Länder der Herkunft bzw. Bestimmung | | | | | | | | |
| c. dicke Gewebe, gefärbt, bedruckt, ombriert, jaspirt. | | | | | | | | |
| Einfuhr | 897 | 3 409 | 888 | 3 553 | 920 | 3 682 | 1 034 | 4 083 |
| Großbritannien... | 638 | 2 425 | 610 | 2 442 | 653 | 2 613 | 734 | 2 899 |
| Ausfuhr | 22 565 | 81 234 | 24 781 | 94 169 | 24 389 | 95 115 | 26 834 | 104 653 |
| Belgien | 759 | 2 733 | 823 | 3 126 | 762 | 2 971 | 820 | 3 197 |
| Bulgarien | 126 | 455 | 150 | 570 | 263 | 1 027 | 335 | 1 306 |
| Dänemark | 439 | 1 581 | 511 | 1 940 | 476 | 1 856 | 580 | 2 262 |
| Franreich | 685 | 2 467 | 509 | 1 936 | 444 | 1 733 | 430 | 1 676 |
| Großbritannien... | 4 507 | 16 226 | 4 632 | 17 602 | 3 486 | 13 594 | 4 129 | 16 104 |
| Italien | 295 | 1 061 | 297 | 1 128 | 271 | 1 058 | 258 | 1 007 |
| Niederlande | 1 788 | 6 436 | 1 752 | 6 656 | 1 652 | 6 444 | 1 905 | 7 431 |
| Norwegen | 218 | 785 | 283 | 1 076 | 284 | 1 109 | 305 | 1 191 |
| Osterreich-Ungarn .. | 373 | 1 341 | 411 | 1 563 | 391 | 1 524 | 380 | 1 482 |
| Rumänien | 1 435 | 5 164 | 1 125 | 4 275 | 1 324 | 5 164 | 948 | 3 698 |
| Schweden | 267 | 959 | 303 | 1 152 | 320 | 1 246 | 327 | 1 275 |
| Schweiz | 1 325 | 4 769 | 1 330 | 5 056 | 1 232 | 4 805 | 1 509 | 5 887 |
| Türkei in Europa .. | 651 | 2 344 | 1 123 | 4 269 | 967 | 3 769 | 883 | 3 442 |
| Türkei in Asien .. | 192 | 692 | 276 | 1 048 | 363 | 1 414 | 398 | 1 553 |
| Ägypten | 486 | 1 751 | 572 | 2 172 | 736 | 2 872 | 585 | 2 281 |
| Britisch Südafrika .. | 962 | 3 463 | 684 | 2 600 | 268 | 1 046 | 485 | 1 890 |
| Britisch Indien usw .. | 650 | 2 339 | 1 045 | 3 972 | 1 662 | 6 483 | 1 668 | 6 507 |
| China | 94 | 338 | 146 | 556 | 228 | 888 | 486 | 1 895 |
| Japan | 418 | 1 506 | 311 | 1 181 | 172 | 670 | 280 | 1 091 |
| Siam | 53 | 189 | 114 | 433 | 286 | 1 114 | 220 | 859 |
| Argentinien | 971 | 3 495 | 1 526 | 5 798 | 2 217 | 8 648 | 2 391 | 9 326 |
| Brasilien | 870 | 3 131 | 1 020 | 3 875 | 958 | 3 737 | 1 236 | 4 820 |
| Chile | 723 | 2 603 | 1 364 | 5 183 | 1 092 | 4 257 | 1 336 | 5 210 |
| Bolivien | 98 | 352 | 115 | 435 | 152 | 592 | 200 | 781 |
| Mexiko | 239 | 859 | 174 | 662 | 223 | 871 | 225 | 878 |
| Peru | 228 | 820 | 230 | 875 | 301 | 1 175 | 314 | 1 223 |
| Uruguay | 251 | 904 | 395 | 1 501 | 314 | 1 225 | 531 | 2 069 |
| Venezuela | 159 | 573 | 268 | 1 018 | 365 | 1 424 | 157 | 612 |
| Ver. St. v. Amerika .. | 871 | 3 136 | 890 | 3 380 | 826 | 3 219 | 859 | 3 351 |
| Austral. Bund | | | | | 176 | 686 | 225 | 877 |
| d. Posamentier- und Knopfmacherwaren. | | | | | | | | |
| Einfuhr | 31 | 209 | 31 | 220 | 35 | 248 | 33 | 238 |
| Ausfuhr | 2 707 | 18 409 | 2 693 | 18 850 | 2 666 | 19 193 | 2 537 | 18 267 |
| Belgien | 76 | 515 | 80 | 561 | 88 | 631 | 100 | 721 |
| Dänemark | 43 | 294 | 45 | 314 | 80 | 572 | 77 | 557 |
| Großbritannien... | 797 | 5 417 | 838 | 5 868 | 708 | 5 095 | 582 | 4 190 |
| Niederlande | 217 | 1 474 | 208 | 1 459 | 209 | 1 506 | 192 | 1 381 |
| Osterreich-Ungarn .. | 101 | 687 | 95 | 662 | 101 | 729 | 88 | 631 |
| Schweiz | 122 | 832 | 111 | 780 | 100 | 722 | 113 | 816 |
| Britisch Indien usw .. | 104 | 709 | 58 | 405 | 88 | 633 | 87 | 623 |
| Brasilien | 77 | 521 | 82 | 573 | 87 | 625 | 85 | 610 |
| Ver. St. v. Amerika .. | 401 | 2 726 | 365 | 2 557 | 394 | 2 834 | 265 | 1 906 |
| e. Samt, aufgeschüttener. | | | | | | | | |
| Einfuhr | 101 | 662 | 79 | 526 | 151 | 1 022 | 180 | 1 230 |
| Großbritannien... | 54 | 354 | 44 | 294 | 113 | 761 | 130 | 887 |
| Ausfuhr | 855 | 5 603 | 808 | 5 375 | 820 | 5 532 | 750 | 5 138 |
| Britisch Indien usw .. | 69 | 455 | 97 | 646 | 108 | 728 | 91 | 621 |
| f. Spitzen. | | | | | | | | |
| Einfuhr | 91 | 3 640 | 86 | 4 463 | 97 | 4 732 | 103 | 4 642 |
| Franreich | 14 | 556 | 17 | 1 042 | 16 | 954 | 21 | 1 352 |
| Großbritannien... | 65 | 2 616 | 59 | 2 713 | 69 | 3 322 | 69 | 2 426 |

4. Spezialhandel der wichtigeren Waren.

| Warengattung Länder der Herkunft bzw. Bestimmung | 1902 | | 1903 | | 1904 | | 1905 | |
|---|--------|-------------|--------|-------------|--------|-------------|--------|-------------|
| | Tonnen | 1 000 M. | Tonnen | 1 000 M. | Tonnen | 1 000 M. | Tonnen | 1 000 M. |
| Ausfuhr | 864 | 30 223 | 907 | 35 649 | 1 025 | 40 980 | 1 201 | 54 063 |
| Belgien | 26 | 907 | 18 | 700 | 18 | 716 | 19 | 873 |
| Frankreich | 30 | 1 047 | 32 | 1 268 | 36 | 1 456 | 32 | 1 458 |
| Großbritannien | 347 | 12 142 | 410 | 16 388 | 388 | 15 536 | 492 | 22 131 |
| Niederlande | 29 | 1 005 | 24 | 952 | 21 | 848 | 29 | 1 301 |
| Österreich-Ungarn | 18 | 620 | 23 | 954 | 26 | 1 024 | 24 | 1 080 |
| Schweiz | 13 | 452 | 13 | 508 | 15 | 604 | 21 | 950 |
| Spanien | 8 | 280 | 17 | 668 | 13 | 500 | 20 | 887 |
| Argentinien | 6 | 224 | 14 | 572 | 19 | 764 | 40 | 1 814 |
| Brazillien | 7 | 245 | 9 | 376 | 17 | 692 | 13 | 603 |
| Mexiko | 12 | 420 | 18 | 708 | 31 | 1 228 | 28 | 1 269 |
| Ver. St. v. Amerika | 275 | 9 625 | 220 | 8 151 | 319 | 12 740 | 329 | 14 819 |
| g. Stickereien. | | | | | | | | |
| Einfuhr | 96 | 4 045 | 101 | 4 656 | 129 | 5 410 | 146 | 6 566 |
| Schweiz | 80 | 3 352 | 80 | 3 760 | 99 | 4 141 | 120 | 5 378 |
| Ausfuhr | 719 | 25 162 | 979 | 34 710 | 1 310 | 55 007 | 1 419 | 63 833 |
| Dänemark | 15 | 532 | 15 | 544 | 12 | 500 | 19 | 855 |
| Frankreich | 37 | 1 295 | 37 | 1 318 | 45 | 1 882 | 33 | 1 472 |
| Großbritannien | 313 | 10 969 | 437 | 15 725 | 413 | 17 325 | 505 | 22 716 |
| Niederlande | 15 | 515 | 17 | 598 | 16 | 655 | 26 | 1 157 |
| Österreich-Ungarn | 28 | 963 | 32 | 1 280 | 38 | 1 579 | 37 | 1 665 |
| Schweden | 10 | 336 | 13 | 461 | 13 | 542 | 12 | 518 |
| Britisch-Indien usw. | 12 | 406 | 14 | 508 | 35 | 1 470 | 30 | 1 359 |
| Argentinien | 5 | 168 | 11 | 396 | 13 | 563 | 25 | 1 107 |
| Ver. St. v. Amerika | 222 | 7 774 | 324 | 11 006 | 629 | 26 414 | 603 | 27 117 |
| h. Strumpfwaren. | | | | | | | | |
| Einfuhr | 33 | 257 | 39 | 307 | 42 | 351 | 43 | 365 |
| Ausfuhr | 10 509 | 72 917 | 10 931 | 82 019 | 11 435 | 88 430 | 13 034 | 98 992 |
| Belgien | 292 | 2 389 | 251 | 2 208 | 237 | 1 932 | 254 | 1 969 |
| Frankreich | 85 | 777 | 119 | 1 262 | 119 | 1 103 | 139 | 1 198 |
| Großbritannien | 2 193 | 17 022 | 2 269 | 18 479 | 2 402 | 21 840 | 3 107 | 27 420 |
| Italien | 59 | 440 | 70 | 517 | 69 | 542 | 87 | 660 |
| Niederlande | 439 | 2 836 | 452 | 3 235 | 394 | 2 945 | 471 | 3 274 |
| Österreich-Ungarn | 114 | 1 157 | 101 | 1 058 | 112 | 1 065 | 123 | 1 259 |
| Rumänien | 235 | 1 214 | 165 | 978 | 126 | 843 | 157 | 1 039 |
| Rußland | 110 | 1 095 | 107 | 1 203 | 116 | 1 274 | 114 | 1 394 |
| Schweiz | 128 | 810 | 121 | 847 | 128 | 901 | 178 | 1 214 |
| Türkei in Europa | 209 | 1 254 | 266 | 1 699 | 273 | 1 804 | 331 | 2 163 |
| Türkei in Asien | 102 | 612 | 95 | 596 | 139 | 909 | 205 | 1 322 |
| Ägypten | 157 | 943 | 157 | 991 | 183 | 1 207 | 169 | 1 077 |
| Britisch-Indien usw. | 515 | 3 096 | 632 | 3 933 | 822 | 5 285 | 654 | 4 077 |
| Britisch-Malatta | 129 | 774 | 117 | 736 | 168 | 1 099 | 220 | 1 383 |
| China | 104 | 629 | 77 | 485 | 121 | 785 | 179 | 1 433 |
| Hongkong | 45 | 268 | 76 | 476 | 92 | 595 | 100 | 629 |
| Philippinen usw. | 118 | 707 | 70 | 489 | 74 | 532 | 73 | 509 |
| Argentinien | 180 | 1 105 | 245 | 1 774 | 307 | 2 299 | 363 | 2 648 |
| Brazillien | 270 | 1 629 | 218 | 1 537 | 220 | 1 594 | 232 | 1 699 |
| Canada | 121 | 839 | 96 | 748 | 76 | 685 | 98 | 816 |
| Chile | 243 | 1 478 | 356 | 2 531 | 299 | 2 192 | 325 | 2 303 |
| Mexiko | 124 | 749 | 116 | 819 | 176 | 1 296 | 186 | 1 315 |
| Pecu | 108 | 649 | 97 | 680 | 112 | 818 | 117 | 825 |
| Kuba | 87 | 521 | 84 | 530 | 128 | 830 | 120 | 755 |
| Uruguay | 152 | 919 | 177 | 1 234 | 91 | 660 | 210 | 1 485 |
| Ver. St. v. Amerika | 3 116 | 22 062 | 3 455 | 26 382 | 3 370 | 25 534 | 3 720 | 27 337 |
| Austral. Bund | | | | | 345 | 2 569 | 338 | 2 408 |
| i. Füll, roh und ungemustert. | | | | | | | | |
| Einfuhr | 203 | 3 446 | 205 | 3 018 | 352 | 5 624 | 423 | 7 194 |
| Großbritannien | 194 | 3 291 | 196 | 2 941 | 341 | 5 453 | 414 | 7 040 |
| Ausfuhr | 6 | 67 | 6 | 68 | 5 | 77 | 4 | 63 |

4. Spezialhandel der wichtigeren Waren.

| Warengattung Länder der Herkunft bzw. Bestimmung | 1902 | | 1903 | | 1904 | | 1905 | |
|--|---------|-------------|---------|-------------|---------|-------------|---------|-------------|
| | Tonnen | 1 000 M. | Tonnen | 1 000 M. | Tonnen | 1 000 M. | Tonnen | 1 000 M. |
| k. undichte Gewebe, gebleicht, gefärbt, bedruckt (außer Gardinenstoffen). | | | | | | | | |
| Einfuhr | 346 | 2 767 | 361 | 3 072 | 347 | 2 950 | 380 | 3 228 |
| Großbritannien... | 248 | 1 982 | 275 | 2 336 | 246 | 2 092 | 257 | 2 188 |
| Ausfuhr | 1 230 | 9 842 | 1 333 | 11 326 | 1 783 | 15 155 | 1 717 | 14 593 |
| Belgien | 57 | 454 | 66 | 562 | 63 | 533 | 87 | 736 |
| Dänemark | 60 | 476 | 62 | 523 | 61 | 521 | 82 | 697 |
| Großbritannien... | 309 | 2 471 | 282 | 2 399 | 275 | 2 341 | 224 | 1 906 |
| Niederlande | 92 | 734 | 109 | 928 | 132 | 1 119 | 94 | 796 |
| Schweiz | 53 | 421 | 58 | 492 | 72 | 614 | 76 | 648 |
| Britisch Indien usw | 12 | 97 | 24 | 202 | 189 | 1 609 | 138 | 1 176 |
| Argentinien | 16 | 124 | 26 | 218 | 68 | 581 | 124 | 1 051 |
| Brasilien | 64 | 510 | 73 | 621 | 73 | 620 | 70 | 592 |
| Ver. St. v. Amerika | 79 | 629 | 157 | 1 337 | 137 | 1 160 | 154 | 1 309 |
| Bernstein-, Zellhorn- (Celluloid-), Elfenbein-, Jet-, Perlmutterwaren. | | | | | | | | |
| Einfuhr | 240 | 4 486 | 235 | 4 108 | 247 | 4 195 | 265 | 4 439 |
| Frankreich | 59 | 1 095 | 53 | 952 | 56 | 968 | 52 | 925 |
| Großbritannien... | 28 | 864 | 33 | 948 | 36 | 1 044 | 37 | 1 081 |
| Österreich-Ungarn... | 130 | 1 365 | 119 | 1 052 | 118 | 1 031 | 138 | 1 213 |
| Ver. St. v. Amerika | 4 | 937 | 4 | 853 | 5 | 767 | 5 | 824 |
| Ausfuhr | 727 | 10 419 | 832 | 8 739 | 902 | 9 139 | 1 073 | 10 763 |
| Großbritannien... | 152 | 2 208 | 159 | 1 650 | 155 | 1 528 | 216 | 2 167 |
| Niederlande | 43 | 659 | 69 | 735 | 70 | 717 | 65 | 657 |
| Österreich-Ungarn... | 67 | 860 | 82 | 860 | 97 | 937 | 109 | 1 087 |
| Rußland | 69 | 893 | 66 | 696 | 60 | 580 | 105 | 946 |
| Argentinien | 20 | 308 | 36 | 369 | 55 | 541 | 66 | 661 |
| Bettfedern, gereinigte und zugerichtete. | | | | | | | | |
| Einfuhr | 780 | 2 905 | 843 | 3 116 | 890 | 3 098 | 826 | 2 969 |
| Österreich-Ungarn... | 701 | 2 628 | 682 | 2 658 | 679 | 2 547 | 667 | 2 500 |
| Ausfuhr | 1 111 | 5 183 | 1 165 | 5 374 | 1 059 | 4 359 | 1 111 | 4 639 |
| Großbritannien... | 161 | 924 | 172 | 1 031 | 140 | 782 | 140 | 785 |
| Schweiz | 339 | 1 612 | 376 | 1 803 | 382 | 1 682 | 422 | 1 900 |
| Bettfedern, rohe. | | | | | | | | |
| Einfuhr | 8 138 | 18 535 | 7 869 | 19 870 | 8 971 | 22 878 | 9 260 | 24 234 |
| Frankreich | 292 | 321 | 490 | 613 | 653 | 1 012 | 688 | 1 205 |
| Großbritannien... | 300 | 479 | 225 | 394 | 379 | 721 | 564 | 1 129 |
| Österreich-Ungarn... | 3 187 | 10 517 | 3 262 | 11 741 | 3 530 | 12 707 | 3 645 | 13 851 |
| Rußland | 1 023 | 2 866 | 1 112 | 3 446 | 1 118 | 3 689 | 1 073 | 3 432 |
| China | 2 889 | 3 178 | 2 293 | 2 752 | 2 780 | 4 030 | 2 758 | 3 861 |
| Ausfuhr | 985 | 3 012 | 953 | 3 110 | 826 | 2 278 | 668 | 2 005 |
| Österreich-Ungarn... | 375 | 619 | 306 | 505 | 362 | 723 | 353 | 884 |
| Bier. | | | | | | | | |
| Einfuhr | 71 362 | 9 506 | 74 394 | 8 879 | 74 858 | 8 908 | 76 211 | 9 057 |
| Großbritannien... | 2 222 | 623 | 2 267 | 635 | 2 092 | 588 | 2 079 | 583 |
| Österreich-Ungarn... | 69 063 | 8 863 | 72 041 | 8 223 | 72 616 | 8 282 | 74 012 | 8 444 |
| Ausfuhr | 112 711 | 22 344 | 114 851 | 22 392 | 120 510 | 23 262 | 130 812 | 25 545 |
| Freihafen Hamburg | 4 682 | 1 131 | 5 059 | 1 266 | 4 685 | 1 152 | 5 222 | 1 281 |
| Belgien | 13 322 | 1 911 | 14 401 | 1 990 | 15 070 | 2 094 | 17 703 | 2 462 |
| Frankreich | 14 593 | 2 024 | 14 415 | 1 953 | 14 558 | 1 971 | 14 276 | 1 935 |
| Großbritannien... | 5 102 | 731 | 5 260 | 815 | 6 731 | 981 | 6 892 | 959 |
| Italien | 4 543 | 708 | 4 765 | 729 | 4 991 | 763 | 5 308 | 827 |

4. Spezialhandel der wichtigeren Waren.

| Warengattung Länder der Herkunft bzw. Bestimmung | 1902 | | 1903 | | 1904 | | 1905 | |
|---|--------|-------------|--------|-------------|--------|-------------|--------|-------------|
| | Tonnen | 1 000 M. | Tonnen | 1 000 M. | Tonnen | 1 000 M. | Tonnen | 1 000 M. |
| Niederlande | 6 191 | 911 | 6 232 | 899 | 5 112 | 742 | 5 316 | 781 |
| Osterreich-Ungarn . | 7 342 | 1 025 | 6 734 | 919 | 6 950 | 953 | 6 686 | 910 |
| Schweiz | 11 677 | 1 614 | 11 770 | 1 587 | 13 904 | 1 876 | 14 082 | 1 903 |
| Britisch Südafrika | 6 429 | 1 955 | 3 967 | 1 174 | 2 828 | 864 | 2 655 | 811 |
| Dt. Südwestafrika | 1 063 | 348 | 842 | 276 | 2 295 | 725 | 6 045 | 1 952 |
| Britisch Indien usw | 2 250 | 678 | 2 120 | 638 | 3 145 | 932 | 3 209 | 934 |
| Britisch Malakka . | 3 483 | 1 037 | 3 311 | 977 | 3 160 | 932 | 3 250 | 953 |
| China | 3 677 | 1 113 | 4 470 | 1 337 | 4 479 | 1 360 | 4 656 | 1 389 |
| Niederl. Indien usw. | 1 432 | 452 | 1 839 | 550 | 2 248 | 657 | 2 843 | 775 |
| Ver. St. v. Amerika | 6 560 | 932 | 7 650 | 1 055 | 8 290 | 1 161 | 8 872 | 1 240 |

Blei, rohes; Bruchblei, Bleiabfälle.

| | | | | | | | | |
|---------------------|--------|-------|--------|--------|--------|--------|--------|--------|
| Einfuhr | 39 006 | 8 875 | 52 440 | 13 023 | 61 388 | 15 360 | 78 528 | 21 967 |
| Belgien | 19 225 | 4 364 | 27 899 | 6 556 | 32 003 | 7 809 | 33 968 | 9 375 |
| Großbritannien . . | 2 304 | 576 | 3 720 | 1 391 | 3 678 | 1 214 | 4 917 | 1 547 |
| Ver. St. v. Amerika | 12 597 | 2 771 | 13 662 | 3 211 | 17 252 | 4 209 | 21 715 | 5 972 |
| Austral. Bund . . | . | . | . | . | 5 925 | 1 440 | 11 902 | 3 273 |
| Ausfuhr | 23 100 | 5 331 | 30 243 | 7 292 | 23 169 | 5 747 | 32 515 | 9 328 |
| Großbritannien . . | 5 854 | 1 347 | 6 172 | 1 497 | 2 855 | 708 | 7 434 | 2 156 |
| Osterreich-Ungarn . | 5 552 | 1 291 | 9 480 | 2 299 | 8 303 | 2 059 | 8 511 | 2 383 |
| Rußland | 4 410 | 1 014 | 8 030 | 1 927 | 5 414 | 1 343 | 10 443 | 3 081 |
| Schweiz | 2 434 | 572 | 2 261 | 543 | 2 240 | 560 | 1 927 | 520 |

Blei-, Farben- und Pastellstifte, Zeichenkohle, Zeichenkreide, Graphit in kleinen Tafeln.

| | | | | | | | | |
|---------------------|-------|-------|-------|-------|-------|-------|-------|-------|
| Einfuhr | 148 | 388 | 228 | 448 | 213 | 507 | 274 | 619 |
| Ausfuhr | 1 506 | 5 297 | 1 639 | 5 635 | 1 845 | 6 458 | 1 869 | 6 452 |
| Großbritannien . . | 306 | 1 012 | 311 | 1 033 | 413 | 1 398 | 370 | 1 261 |
| Ver. St. v. Amerika | 132 | 578 | 166 | 719 | 171 | 755 | 200 | 798 |

Bleitweiß.

| | | | | | | | | |
|--------------------|--------|-------|--------|-------|--------|-------|--------|-------|
| Einfuhr | 357 | 121 | 442 | 141 | 622 | 211 | 2 488 | 896 |
| Ausfuhr | 19 070 | 5 721 | 20 765 | 5 918 | 16 638 | 4 991 | 16 478 | 5 273 |
| Großbritannien . . | 12 678 | 3 803 | 12 966 | 3 695 | 11 115 | 3 335 | 10 118 | 3 238 |

Blumen und Blumenbestandteile aus Webe- oder Wirkwaren usw.

| | | | | | | | | |
|---------------------|-----|-------|-----|-------|-----|-------|-----|-------|
| Einfuhr | 9 | 382 | 10 | 418 | 9 | 354 | 10 | 330 |
| Ausfuhr | 294 | 6 233 | 357 | 6 638 | 278 | 4 867 | 325 | 4 538 |
| Großbritannien . . | 44 | 947 | 49 | 906 | 35 | 609 | 61 | 849 |
| Ver. St. v. Amerika | 189 | 4 039 | 237 | 4 441 | 172 | 3 023 | 172 | 2 398 |

Blumen, Blüten, Knospen, Blätter, Kränze, frisch oder getrocknet.

| | | | | | | | | |
|----------------------|-------|-------|-------|-------|-------|-------|-------|-------|
| Einfuhr | 4 205 | 4 174 | 4 929 | 4 904 | 5 848 | 6 353 | 5 706 | 6 369 |
| Frankreich | 1 368 | 1 626 | 1 504 | 1 927 | 1 800 | 2 672 | 1 481 | 2 346 |
| Italien | 1 630 | 1 212 | 1 847 | 1 463 | 1 951 | 1 677 | 1 876 | 1 735 |
| Japan | 92 | 92 | 386 | 290 | 826 | 619 | 769 | 538 |
| Ausfuhr | 487 | 1 039 | 500 | 876 | 575 | 1 013 | 625 | 1 147 |

Borke (Holzborke und Gerberlohe).

| | | | | | | | | |
|----------------------|---------|-------|---------|-------|---------|--------|---------|--------|
| Einfuhr | 108 316 | 9 615 | 111 124 | 9 942 | 111 955 | 10 400 | 120 968 | 12 138 |
| Belgien | 11 665 | 1 065 | 11 966 | 1 073 | 11 087 | 1 074 | 12 151 | 1 190 |
| Frankreich | 20 002 | 1 800 | 16 209 | 1 556 | 14 148 | 1 359 | 14 449 | 1 300 |
| Osterreich-Ungarn . | 66 311 | 5 305 | 68 930 | 5 514 | 66 801 | 5 344 | 62 641 | 5 149 |
| Britisch Südafrika | 3 292 | 592 | 4 106 | 739 | 6 674 | 1 135 | 6 028 | 1 056 |
| Ausfuhr | 15 608 | 1 559 | 14 915 | 1 425 | 17 598 | 1 809 | 18 644 | 2 011 |
| Rußland | 4 142 | 407 | 4 684 | 498 | 4 455 | 508 | 6 572 | 753 |

4. Spezialhandel der wichtigeren Waren.

| Warengattung Länder der Herkunft bzw. Bestimmung | 1902 | | 1903 | | 1904 | | 1905 | |
|---|-----------|-------------|-----------|-------------|-----------|-------------|-----------|-------------|
| | Tonnen | 1 000 M. | Tonnen | 1 000 M. | Tonnen | 1 000 M. | Tonnen | 1 000 M. |
| Vorfen. | | | | | | | | |
| Einfuhr | 3 752 | 23 315 | 3 413 | 21 612 | 3 675 | 22 251 | 3 512 | 20 353 |
| Osterreich-Ungarn | 148 | 740 | 161 | 846 | 184 | 919 | 160 | 799 |
| Rußland | 2 491 | 15 692 | 2 137 | 14 958 | 2 351 | 15 872 | 2 045 | 13 806 |
| Britisch-Indien usw | 55 | 546 | 73 | 696 | 70 | 628 | 127 | 889 |
| China | 762 | 4 953 | 768 | 3 838 | 764 | 3 438 | 866 | 3 679 |
| Ausfuhr | 2 038 | 20 755 | 1 833 | 19 839 | 1 771 | 19 604 | 1 786 | 19 179 |
| Belgien | 142 | 1 705 | 121 | 1 523 | 120 | 1 143 | 100 | 945 |
| Frankreich | 355 | 4 264 | 355 | 4 475 | 324 | 3 567 | 338 | 3 384 |
| Großbritannien | 577 | 4 901 | 432 | 3 845 | 514 | 5 651 | 453 | 4 983 |
| Osterreich-Ungarn | 307 | 1 840 | 259 | 1 632 | 228 | 1 436 | 241 | 1 521 |
| Schweiz | 65 | 785 | 70 | 887 | 89 | 1 117 | 85 | 852 |
| Ver. St. v. Amerika | 361 | 5 421 | 355 | 5 586 | 300 | 5 102 | 334 | 5 685 |
| Braunwein. | | | | | | | | |
| Einfuhr | 3 815 | 5 579 | 4 298 | 5 472 | 7 451 | 6 450 | 10 381 | 7 223 |
| Frankreich | 1 625 | 3 603 | 1 595 | 3 371 | 1 544 | 3 351 | 1 609 | 3 335 |
| Großbritannien | 475 | 496 | 478 | 504 | 499 | 554 | 717 | 747 |
| Rußland | 257 | 44 | 299 | 63 | 3 101 | 796 | 5 770 | 1 394 |
| Brit. Westindien usw | 659 | 767 | 698 | 769 | 749 | 787 | 741 | 826 |
| Ausfuhr | 43 924 | 8 196 | 35 217 | 7 830 | 16 156 | 5 063 | 16 516 | 5 219 |
| Britisch Westafrika | 7 135 | 1 527 | 6 407 | 1 244 | 7 233 | 1 547 | 6 008 | 1 393 |
| Braunkohlen. | | | | | | | | |
| Einfuhr | 7 882 010 | 63 056 | 7 962 123 | 57 327 | 7 669 099 | 53 684 | 7 945 261 | 55 617 |
| Osterreich-Ungarn | 7 881 986 | 63 056 | 7 962 098 | 57 327 | 7 669 062 | 53 684 | 7 945 233 | 55 617 |
| Ausfuhr | 21 766 | 152 | 22 499 | 157 | 22 135 | 155 | 20 118 | 141 |
| Buchdruckschriften. | | | | | | | | |
| Einfuhr | 18 | 24 | 25 | 24 | 27 | 28 | 22 | 28 |
| Ausfuhr | 885 | 3 263 | 933 | 3 451 | 970 | 3 475 | 1 042 | 3 263 |
| Bücher, Karten, Musikalien, Zeitschriften. | | | | | | | | |
| Einfuhr | 5 052 | 24 247 | 5 036 | 28 908 | 5 354 | 30 734 | 5 502 | 31 580 |
| Belgien | 145 | 697 | 145 | 834 | 136 | 782 | 148 | 849 |
| Dänemark | 89 | 425 | 87 | 499 | 87 | 500 | 101 | 580 |
| Frankreich | 640 | 3 074 | 694 | 3 982 | 782 | 4 486 | 804 | 4 617 |
| Großbritannien | 390 | 1 870 | 429 | 2 465 | 466 | 2 675 | 503 | 2 889 |
| Italien | 99 | 475 | 98 | 560 | 103 | 594 | 101 | 581 |
| Niederlande | 400 | 1 919 | 452 | 2 593 | 511 | 2 933 | 534 | 3 065 |
| Osterreich-Ungarn | 2 046 | 9 818 | 1 843 | 10 580 | 1 904 | 10 930 | 1 905 | 10 937 |
| Rußland | 178 | 853 | 195 | 1 119 | 189 | 1 086 | 183 | 1 050 |
| Schweiz | 744 | 3 571 | 757 | 4 346 | 843 | 4 838 | 898 | 5 156 |
| Ver. St. v. Amerika | 236 | 1 132 | 232 | 1 333 | 231 | 1 323 | 229 | 1 315 |
| Ausfuhr | 14 273 | 85 640 | 15 055 | 84 007 | 16 495 | 92 042 | 16 478 | 96 396 |
| Belgien | 299 | 1 796 | 350 | 1 954 | 357 | 1 989 | 404 | 2 365 |
| Dänemark | 205 | 1 228 | 211 | 1 176 | 233 | 1 298 | 270 | 1 581 |
| Frankreich | 532 | 3 193 | 595 | 3 319 | 579 | 3 229 | 648 | 3 788 |
| Großbritannien | 900 | 5 402 | 1 073 | 5 986 | 1 300 | 7 256 | 1 021 | 5 974 |
| Italien | 223 | 1 340 | 205 | 1 146 | 218 | 1 218 | 242 | 1 414 |
| Niederlande | 664 | 3 986 | 705 | 3 936 | 737 | 4 115 | 839 | 4 909 |
| Osterreich-Ungarn | 6 360 | 38 160 | 6 627 | 36 977 | 7 134 | 39 805 | 7 235 | 42 325 |
| Rußland | 1 150 | 6 897 | 1 159 | 6 465 | 1 342 | 7 488 | 951 | 5 560 |
| Schweden | 241 | 1 444 | 233 | 1 298 | 250 | 1 393 | 286 | 1 672 |
| Schweiz | 1 692 | 10 150 | 1 789 | 9 984 | 1 926 | 10 745 | 2 193 | 12 830 |
| Ver. St. v. Amerika | 1 163 | 6 979 | 1 111 | 6 202 | 1 382 | 7 712 | 1 273 | 7 446 |

4. Spezialhandel der wichtigeren Waren.

| Warengattung Länder der Herkunft bzw. Bestimmung | 1902 | | 1903 | | 1904 | | 1905 | |
|--|---------|-------------|---------|-------------|---------|-------------|---------|-------------|
| | Tonnen | 1 000 M. | Tonnen | 1 000 M. | Tonnen | 1 000 M. | Tonnen | 1 000 M. |
| Bürstenbinder- und Siebmacherwaren, feine. | | | | | | | | |
| Einfuhr | 117 | 1 525 | 144 | 1 926 | 161 | 1 376 | 174 | 1 563 |
| Frankreich | 78 | 1 254 | 98 | 1 670 | 101 | 1 150 | 103 | 1 269 |
| Ausfuhr | 1 029 | 7 927 | 1 117 | 9 120 | 1 019 | 7 491 | 984 | 7 386 |
| Großbritannien . . . | 535 | 4 060 | 555 | 4 416 | 365 | 2 658 | 315 | 2 358 |
| Ver. St. v. Amerika | 142 | 1 139 | 186 | 1 584 | 218 | 1 631 | 217 | 1 635 |
| Butter, frisch, gefalzen oder eingeschmolzen. | | | | | | | | |
| Einfuhr | 16 690 | 28 367 | 24 294 | 43 419 | 34 340 | 63 844 | 36 937 | 73 750 |
| Dänemark | 436 | 763 | 2 340 | 4 446 | 5 471 | 10 943 | 6 161 | 13 245 |
| Frankreich | 230 | 437 | 283 | 537 | 265 | 504 | 340 | 662 |
| Niederlande | 5 385 | 9 694 | 7 671 | 14 575 | 10 608 | 20 686 | 13 517 | 27 709 |
| Österreich-Ungarn . . | 6 235 | 9 976 | 5 551 | 9 159 | 5 078 | 8 633 | 3 591 | 6 695 |
| Rußland | 4 089 | 6 948 | 7 678 | 13 434 | 11 918 | 21 436 | 12 112 | 23 010 |
| Ausfuhr | 2 200 | 5 032 | 1 268 | 2 785 | 801 | 1 794 | 844 | 1 994 |
| Calciumkarbid. | | | | | | | | |
| Einfuhr | 11 287 | 2 765 | 14 081 | 3 295 | 14 840 | 3 042 | 17 256 | 3 710 |
| Norwegen | 2 150 | 527 | 3 145 | 736 | 2 434 | 499 | 1 244 | 267 |
| Österreich-Ungarn . . | 2 169 | 531 | 3 482 | 815 | 4 325 | 887 | 4 235 | 910 |
| Schweiz | 5 122 | 1 255 | 5 918 | 1 385 | 7 027 | 1 440 | 9 627 | 2 070 |
| Ausfuhr | 126 | 33 | 335 | 72 | 608 | 134 | 709 | 163 |
| Cellulose (Zellstoff), Stroh- und anderer Faserstoff. | | | | | | | | |
| Einfuhr | 21 938 | 4 063 | 27 529 | 4 919 | 47 318 | 8 951 | 32 870 | 6 264 |
| Österreich-Ungarn . . | 7 518 | 1 504 | 9 506 | 1 901 | 15 990 | 3 518 | 13 780 | 2 963 |
| Schweden | 6 704 | 1 207 | 7 431 | 1 226 | 13 772 | 2 410 | 8 820 | 1 500 |
| Ausfuhr | 75 454 | 15 468 | 66 486 | 13 297 | 63 706 | 13 378 | 65 406 | 13 735 |
| Belgien | 12 536 | 2 570 | 12 357 | 2 471 | 11 356 | 2 385 | 6 011 | 1 262 |
| Frankreich | 20 317 | 4 165 | 16 462 | 3 293 | 15 926 | 3 344 | 16 716 | 3 510 |
| Großbritannien . . . | 9 510 | 1 950 | 8 205 | 1 641 | 8 320 | 1 747 | 8 669 | 1 821 |
| Italien | 6 552 | 1 343 | 6 533 | 1 307 | 8 589 | 1 804 | 8 133 | 1 708 |
| Niederlande | 6 803 | 1 395 | 7 301 | 1 460 | 3 680 | 773 | 4 418 | 928 |
| Schweiz | 2 591 | 531 | 3 147 | 629 | 3 769 | 791 | 4 280 | 899 |
| Ver. St. v. Amerika | 7 109 | 1 457 | 4 176 | 835 | 3 676 | 772 | 7 173 | 1 506 |
| Chinin, Chininsalze, Chininpräparate. | | | | | | | | |
| Einfuhr | 3 | 98 | 3 | 98 | 4 | 131 | 6 | 186 |
| Ausfuhr | 232 | 8 359 | 197 | 7 092 | 159 | 5 724 | 140 | 4 493 |
| Großbritannien . . . | 28 | 1 015 | 15 | 554 | 16 | 569 | 17 | 528 |
| Rußland | 33 | 1 199 | 27 | 976 | 28 | 1 015 | 30 | 960 |
| Ver. St. v. Amerika | 57 | 2 045 | 17 | 623 | 37 | 1 339 | 32 | 1 014 |
| Chinarinde. | | | | | | | | |
| Einfuhr | 3 969 | 5 160 | 3 678 | 4 781 | 3 943 | 5 125 | 2 594 | 3 373 |
| Niederl. Indien usw | 2 313 | 3 007 | 3 257 | 4 234 | 3 564 | 4 633 | 2 379 | 3 093 |
| Ausfuhr | 87 | 216 | 90 | 226 | 117 | 291 | 83 | 207 |
| Chlorkalium. | | | | | | | | |
| Einfuhr | 261 | 37 | 40 | 6 | 47 | 7 | 223 | 32 |
| Ausfuhr | 106 925 | 14 969 | 125 302 | 17 730 | 140 765 | 19 946 | 156 434 | 22 120 |
| Belgien | 6 411 | 898 | 8 370 | 1 184 | 9 927 | 1 407 | 11 910 | 1 684 |
| Frankreich | 10 664 | 1 493 | 14 256 | 2 017 | 14 283 | 2 024 | 19 869 | 2 810 |
| Großbritannien . . . | 11 186 | 1 566 | 12 750 | 1 804 | 12 393 | 1 756 | 15 560 | 2 200 |
| Italien | 4 001 | 560 | 3 389 | 480 | 4 077 | 578 | 4 426 | 626 |
| Österreich-Ungarn | 3 731 | 522 | 3 798 | 537 | 3 597 | 510 | 4 120 | 583 |
| Spanien | 1 654 | 231 | 3 674 | 520 | 3 951 | 560 | 4 527 | 640 |
| Ver. St. v. Amerika | 61 576 | 8 621 | 70 201 | 9 933 | 83 664 | 11 855 | 87 433 | 12 363 |

4. Spezialhandel der wichtigeren Waren.

| Warengattung Länder der Herkunft bzw. Bestimmung | 1902 | | 1903 | | 1904 | | 1905 | |
|--|--------|-------------|--------|-------------|--------|-------------|--------|-------------|
| | Tonnen | 1 000 M. | Tonnen | 1 000 M. | Tonnen | 1 000 M. | Tonnen | 1 000 M. |
| Chankafium. | | | | | | | | |
| Einfuhr | 3 | 5 | 3 | 4 | 2 | 3 | 3 | 4 |
| Ausfuhr | 3 257 | 5 537 | 2 017 | 2 824 | 3 290 | 4 277 | 4 005 | 5 206 |
| Britisch Südafrika | 983 | 1 672 | 285 | 399 | 1 406 | 1 828 | 2 129 | 2 767 |
| Ver. St. v. Amerika | 1 220 | 2 074 | 999 | 1 399 | 663 | 863 | 940 | 1 222 |
| Därme, Blasen, Magen, nicht zum Genuß. | | | | | | | | |
| Einfuhr | 22 558 | 45 902 | 23 640 | 28 707 | 24 644 | 31 000 | 25 943 | 29 861 |
| Dänemark | 3 453 | 6 940 | 3 520 | 1 760 | 3 709 | 2 411 | 3 411 | 2 422 |
| Frankreich | 907 | 2 577 | 971 | 1 553 | 1 156 | 2 023 | 1 205 | 1 542 |
| Großbritannien | 3 378 | 5 709 | 3 379 | 1 858 | 3 482 | 2 263 | 3 482 | 2 855 |
| Niederlande | 1 444 | 3 178 | 1 128 | 789 | 684 | 582 | 850 | 960 |
| Österreich-Ungarn | 1 280 | 3 188 | 1 060 | 1 591 | 988 | 1 531 | 905 | 1 466 |
| Rußland | 2 966 | 9 343 | 3 240 | 9 719 | 3 155 | 9 465 | 3 268 | 9 019 |
| Argentinien | 780 | 1 483 | 510 | 306 | 905 | 661 | 1 478 | 1 538 |
| Ver. St. v. Amerika | 6 687 | 10 031 | 8 073 | 9 688 | 8 728 | 10 474 | 9 331 | 7 838 |
| Ausfuhr | 2 972 | 11 026 | 2 370 | 5 322 | 2 061 | 4 970 | 2 024 | 4 405 |
| Österreich-Ungarn | 694 | 3 193 | 634 | 1 903 | 632 | 1 928 | 480 | 1 225 |
| Ver. St. v. Amerika | 131 | 853 | 120 | 782 | 124 | 829 | 142 | 835 |
| Dampfkessel. | | | | | | | | |
| Einfuhr | 240 | 215 | 562 | 468 | 312 | 129 | 728 | 297 |
| Ausfuhr | 7 716 | 3 286 | 6 620 | 2 864 | 8 186 | 3 622 | 8 760 | 3 960 |
| Rußland | 733 | 312 | 581 | 270 | 1 308 | 649 | 1 981 | 975 |
| Dampfschiffe (Seeschiffe) von Eisen oder Stahl. | | | | | | | | |
| | Stück | | Stück | | Stück | | Stück | |
| Einfuhr | 13 | 2 169 | 10 | 1 239 | 17 | 6 886 | 25 | 5 902 |
| Freihafen Hamburg | 1 | 58 | 1 | 93 | 4 | 562 | 7 | 828 |
| Großbritannien | 7 | 1 893 | 6 | 818 | 11 | 6 076 | 9 | 4 259 |
| Ausfuhr | 6 | 11 148 | 11 | 8 983 | 21 | 7 910 | 24 | 7 683 |
| Dänemark | 2 | 2 868 | 3 | 1 505 | 9 | 3 894 | 2 | 648 |
| Schweden | — | — | — | — | 2 | 626 | 4 | 794 |
| Decken aus Kampulikon, Linoleum, Korticcium. | | | | | | | | |
| | Tonnen | | Tonnen | | Tonnen | | Tonnen | |
| Einfuhr | 87 | 52 | 71 | 42 | 61 | 37 | 54 | 30 |
| Ausfuhr | 4 115 | 2 757 | 5 393 | 3 667 | 6 680 | 4 542 | 8 358 | 5 684 |
| Großbritannien | 281 | 188 | 665 | 452 | 970 | 660 | 1 125 | 765 |
| Niederlande | 798 | 535 | 875 | 595 | 1 008 | 686 | 1 397 | 950 |
| Schweiz | 661 | 443 | 794 | 540 | 955 | 649 | 1 235 | 840 |
| Ver. St. v. Amerika | 205 | 137 | 642 | 437 | 782 | 532 | 1 129 | 768 |
| Dextrin, Kleber. | | | | | | | | |
| Einfuhr | 229 | 115 | 207 | 114 | 202 | 111 | 185 | 92 |
| Ausfuhr | 14 048 | 3 020 | 14 077 | 3 660 | 12 128 | 3 517 | 9 378 | 3 076 |
| Großbritannien | 6 890 | 1 481 | 6 917 | 1 799 | 4 866 | 1 411 | 2 890 | 948 |
| Österreich-Ungarn | 764 | 164 | 985 | 256 | 1 947 | 565 | 1 902 | 624 |
| Edelsteine und Korallen, echte, bearbeitet, echte Perlen: ohne Fassung. | | | | | | | | |
| Einfuhr | 3,469 | 6 535 | 3,246 | 6 679 | 2,947 | 7 978 | 3,159 | 18 732 |
| Frankreich | 0,484 | 2 171 | 0,500 | 2 250 | 0,603 | 3 011 | 0,735 | 7 350 |
| Großbritannien | 0,154 | 2 002 | 0,133 | 2 326 | 0,146 | 2 900 | 0,184 | 3 642 |
| Britisch Indien usw | 1,860 | 1 360 | 1,195 | 1 195 | 0,695 | 834 | 0,625 | 750 |
| Ausfuhr | 1,746 | 7 004 | 1,928 | 6 217 | 1,148 | 5 833 | 1,245 | 6 904 |
| Frankreich | 0,114 | 1 026 | 0,125 | 1 125 | 0,077 | 963 | 0,096 | 1 200 |
| Großbritannien | 0,023 | 598 | 0,027 | 702 | 0,015 | 750 | 0,136 | 1 020 |
| Ver. St. v. Amerika | 0,319 | 4 147 | 0,399 | 2 992 | 0,311 | 3 110 | 0,388 | 3 880 |

4. Spezialhandel der wichtigeren Waren.

| Warengattung Länder der Herkunft bzw. Bestimmung | 1902 | | 1903 | | 1904 | | 1905 | |
|---|---------|-------------|---------|-------------|---------|-------------|---------|-------------|
| | Tonnen | 1 000 M. | Tonnen | 1 000 M. | Tonnen | 1 000 M. | Tonnen | 1 000 M. |
| Edel- und Halbedelsteine, Korallen: echte, roh, auch gemahlen. | | | | | | | | |
| Einfuhr | 314,883 | 5 370 | 192,467 | 3 935 | 111,289 | 3 275 | 137,120 | 4 518 |
| Brasilien | 90,906 | 1 373 | 103,422 | 524 | 68,840 | 605 | 95,893 | 1 244 |
| Austral. Bund . . . | 3 662 | | | | 28,401 | 1 537 | 13,273 | 1 623 |
| Ausfuhr | 6,266 | 274 | 3,866 | 181 | 1,958 | 282 | 4,563 | 353 |
| Gier von Geflügel, Eigelb. | | | | | | | | |
| Einfuhr | 128 154 | 115 071 | 124 777 | 108 377 | 129 392 | 114 651 | 130 737 | 121 350 |
| Bulgarien | 3 049 | 2 834 | 4 007 | 3 364 | 5 861 | 4 922 | 5 255 | 4 986 |
| Italien | 5 531 | 5 696 | 4 564 | 4 654 | 4 309 | 4 223 | 6 303 | 6 365 |
| Niederlande | 2 453 | 2 256 | 2 386 | 2 147 | 2 507 | 2 254 | 2 772 | 2 770 |
| Osterreich-Ungarn . | 53 939 | 50 151 | 43 581 | 37 911 | 46 376 | 41 736 | 44 240 | 42 026 |
| Rumänien | 3 662 | 3 406 | 3 030 | 2 545 | 2 697 | 2 239 | 1 843 | 1 567 |
| Rußland | 55 790 | 47 399 | 64 215 | 55 197 | 62 479 | 54 960 | 65 290 | 59 374 |
| Serbien | 1 485 | 1 381 | 766 | 659 | 1 490 | 1 237 | 956 | 813 |
| Türkei in Europa . . | 429 | 386 | 399 | 358 | 1 716 | 1 459 | 1 730 | 1 470 |
| Ausfuhr | 969 | 969 | 1 036 | 1 036 | 1 098 | 1 098 | 1 231 | 1 354 |
| Eisen (a—e): | | | | | | | | |
| a. Bruch Eisen und Eisenabfälle. | | | | | | | | |
| Einfuhr | 31 950 | 1 607 | 59 980 | 2 934 | 52 421 | 2 327 | 40 254 | 1 872 |
| Belgien | 3 580 | 179 | 14 274 | 714 | 15 197 | 699 | 12 400 | 595 |
| Niederlande | 20 703 | 1 035 | 26 178 | 1 257 | 16 718 | 719 | 20 049 | 902 |
| Ausfuhr | 168 909 | 9 797 | 109 245 | 6 336 | 90 098 | 4 955 | 118 485 | 6 754 |
| Italien | 49 520 | 2 872 | 39 635 | 2 299 | 42 719 | 2 349 | 54 944 | 3 132 |
| Schweden | 4 856 | 282 | 9 803 | 569 | 13 494 | 742 | 16 617 | 947 |
| Schweiz | 12 069 | 700 | 11 628 | 674 | 10 919 | 601 | 12 159 | 693 |
| b. Gieß- und Winkelseisen. | | | | | | | | |
| Einfuhr | 184 | 20 | 396 | 38 | 683 | 68 | 293 | 29 |
| Ausfuhr | 382 238 | 37 968 | 419 555 | 39 657 | 373 248 | 35 429 | 405 269 | 38 378 |
| Freihafen Hamburg | 6 237 | 642 | 5 120 | 522 | 6 368 | 650 | 7 094 | 724 |
| Belgien | 49 216 | 4 823 | 35 420 | 3 471 | 19 967 | 1 957 | 13 250 | 1 298 |
| Dänemark | 13 411 | 1 314 | 8 450 | 828 | 14 091 | 1 381 | 18 745 | 1 837 |
| Großbritannien . . . | 121 659 | 11 923 | 152 787 | 13 751 | 124 736 | 11 226 | 145 985 | 13 139 |
| Italien | 19 150 | 1 972 | 21 404 | 2 140 | 16 718 | 1 672 | 23 100 | 2 310 |
| Niederlande | 42 799 | 4 194 | 48 994 | 4 654 | 45 482 | 4 321 | 41 747 | 3 966 |
| Schweden | 13 782 | 1 282 | 20 862 | 1 878 | 23 334 | 2 100 | 20 521 | 1 847 |
| Schweiz | 38 384 | 4 146 | 43 947 | 4 614 | 52 999 | 5 565 | 53 636 | 5 632 |
| Britisch-Indien usw | 8 520 | 835 | 13 688 | 1 273 | 12 947 | 1 204 | 13 998 | 1 302 |
| Argentinien | 5 768 | 508 | 7 269 | 640 | 8 651 | 761 | 12 756 | 1 123 |
| Canada | 5 535 | 542 | 7 429 | 691 | 6 387 | 594 | 6 820 | 634 |
| c. Luppen Eisen, Rohschienen, Ingots. | | | | | | | | |
| Einfuhr | 1 549 | 207 | 2 149 | 254 | 9 556 | 1 100 | 6 188 | 799 |
| Ausfuhr | 636 427 | 49 641 | 638 182 | 46 651 | 395 990 | 28 709 | 472 943 | 36 180 |
| Belgien | 87 361 | 6 814 | 105 599 | 7 719 | 93 198 | 6 757 | 91 031 | 6 964 |
| Franreich | 7 340 | 572 | 7 831 | 572 | 18 415 | 1 335 | 24 886 | 1 904 |
| Großbritannien . . . | 362 917 | 28 308 | 390 613 | 28 554 | 215 118 | 15 596 | 318 170 | 24 340 |
| Italien | 12 199 | 952 | 12 936 | 946 | 12 172 | 882 | 12 116 | 927 |
| Niederlande | 42 811 | 3 339 | 30 440 | 2 225 | 7 921 | 574 | 14 370 | 1 099 |
| d. Roheisen. | | | | | | | | |
| Einfuhr | 143 040 | 8 565 | 158 347 | 9 225 | 178 256 | 10 111 | 158 700 | 9 895 |
| Franreich | 13 086 | 654 | 8 228 | 395 | 13 701 | 685 | 11 956 | 634 |
| Großbritannien . . . | 116 245 | 6 510 | 133 626 | 7 350 | 142 972 | 7 578 | 121 413 | 6 799 |
| Schweden | 11 684 | 1 285 | 10 850 | 1 150 | 13 951 | 1 430 | 19 148 | 2 106 |
| Ausfuhr | 347 256 | 19 192 | 418 072 | 23 899 | 225 897 | 11 274 | 380 824 | 20 128 |
| Belgien | 108 811 | 5 223 | 158 121 | 7 590 | 141 268 | 6 781 | 254 717 | 12 991 |
| Franreich | 30 387 | 1 519 | 32 532 | 1 627 | 40 918 | 2 005 | 38 284 | 2 087 |
| Niederlande | 89 928 | 4 946 | 41 105 | 2 261 | 13 371 | 735 | 24 199 | 1 331 |
| Schweiz | 9 867 | 592 | 14 380 | 863 | 13 275 | 783 | 13 184 | 817 |
| Ver. St. v. Amerika | 49 506 | 3 465 | 128 980 | 9 029 | 1 562 | 106 | 11 624 | 732 |

4. Spezialhandel der wichtigeren Waren.

| Warengattung Länder der Herkunft bzw. Bestimmung | 1902 | | 1903 | | 1904 | | 1905 | |
|--|---------|-------------|---------|-------------|---------|-------------|---------|-------------|
| | Tonnen | 1 000 M. | Tonnen | 1 000 M. | Tonnen | 1 000 M. | Tonnen | 1 000 M. |
| e. schmiedbares Eisen in Stäben; Radkranz- und Pflugschareneisen. | | | | | | | | |
| Einfuhr | 24 579 | 4 635 | 26 129 | 4 596 | 26 066 | 4 640 | 26 934 | 4 973 |
| Großbritannien... | 4 449 | 710 | 4 835 | 774 | 5 316 | 851 | 4 845 | 799 |
| Schweden | 16 820 | 3 544 | 15 523 | 3 144 | 15 608 | 3 172 | 16 668 | 3 491 |
| Ausfuhr | 361 216 | 37 216 | 348 929 | 35 181 | 298 621 | 30 177 | 323 349 | 32 700 |
| Freihafen Hamburg | 5 949 | 613 | 4 059 | 418 | 5 288 | 545 | 6 089 | 627 |
| Belgien | 25 466 | 2 368 | 21 364 | 2 115 | 16 574 | 1 641 | 21 301 | 2 109 |
| Dänemark | 20 855 | 2 148 | 23 556 | 2 426 | 20 383 | 2 140 | 22 140 | 2 325 |
| Großbritannien... | 55 100 | 5 675 | 43 345 | 4 334 | 35 392 | 3 539 | 34 249 | 3 425 |
| Italien | 12 003 | 1 356 | 13 560 | 1 424 | 11 129 | 1 168 | 12 202 | 1 281 |
| Niederlande | 47 667 | 4 910 | 46 132 | 4 613 | 46 740 | 4 674 | 46 911 | 4 691 |
| Norwegen | 5 225 | 538 | 5 937 | 623 | 5 493 | 577 | 5 970 | 627 |
| Österreich-Ungarn.. | 5 589 | 604 | 6 882 | 723 | 5 593 | 587 | 6 773 | 711 |
| Rumänien | 11 393 | 1 117 | 8 784 | 870 | 9 374 | 928 | 11 466 | 1 135 |
| Rußland | 17 720 | 2 002 | 11 116 | 1 223 | 8 780 | 966 | 9 285 | 1 021 |
| Schweiz | 19 026 | 2 150 | 19 311 | 2 028 | 21 169 | 2 223 | 24 972 | 2 622 |
| Britisch-Indien usw | 36 645 | 3 774 | 41 874 | 4 146 | 24 664 | 2 442 | 28 903 | 2 861 |
| Japan | 22 820 | 2 350 | 23 833 | 2 359 | 15 962 | 1 580 | 26 645 | 2 638 |
| Argentinien | 15 302 | 1 500 | 21 930 | 2 171 | 30 494 | 3 019 | 20 085 | 1 988 |
| G Eisenwaren (a—r): | | | | | | | | |
| a. Ambosse, Brecheisen, Hackenägeln usw. | | | | | | | | |
| Einfuhr | 574 | 178 | 655 | 194 | 701 | 213 | 888 | 257 |
| Ausfuhr | 5 329 | 1 545 | 7 266 | 2 107 | 10 168 | 2 949 | 11 136 | 3 285 |
| b. Drahtstifte. | | | | | | | | |
| Einfuhr | 26 | 5 | 40 | 8 | 36 | 7 | 29 | 6 |
| Ausfuhr | 55 167 | 9 103 | 51 292 | 8 976 | 59 649 | 9 842 | 59 907 | 10 334 |
| Großbritannien... | 13 316 | 2 197 | 14 386 | 2 518 | 13 624 | 2 248 | 12 859 | 2 218 |
| Niederlande | 4 482 | 740 | 3 708 | 649 | 4 363 | 720 | 4 093 | 706 |
| China | 1 854 | 306 | 1 848 | 323 | 3 738 | 617 | 5 376 | 927 |
| Japan | 13 065 | 2 156 | 6 573 | 1 150 | 14 452 | 2 385 | 13 927 | 2 402 |
| c. Eisenbahn-Laschen, -Schwellen, -Unterlagsplatten. | | | | | | | | |
| Einfuhr | 30 | 3 | 85 | 8 | 26 | 2 | 70 | 8 |
| Ausfuhr | 48 960 | 5 189 | 73 099 | 7 378 | 77 044 | 8 176 | 147 673 | 16 319 |
| Niederlande | 5 903 | 645 | 10 270 | 1 061 | 9 031 | 985 | 11 624 | 1 321 |
| Schweiz | 17 939 | 1 883 | 14 384 | 1 438 | 18 308 | 1 923 | 18 043 | 1 985 |
| Türkei in Asien .. | 559 | 59 | 838 | 88 | 19 399 | 2 038 | 7 536 | 829 |
| d. Eisenbahnschienen. | | | | | | | | |
| Einfuhr | 136 | 13 | 142 | 13 | 310 | 28 | 487 | 46 |
| Ausfuhr | 366 815 | 35 127 | 378 611 | 34 553 | 211 049 | 18 837 | 284 816 | 27 171 |
| Belgien | 15 325 | 1 494 | 15 318 | 1 417 | 9 697 | 892 | 17 543 | 1 754 |
| Dänemark | 5 851 | 570 | 6 305 | 583 | 9 235 | 831 | 8 481 | 848 |
| Großbritannien... | 54 826 | 5 208 | 64 249 | 5 782 | 22 972 | 2 022 | 37 954 | 3 416 |
| Niederlande | 39 254 | 3 729 | 37 041 | 3 334 | 30 711 | 2 764 | 38 155 | 3 625 |
| Schweden | 9 174 | 894 | 11 888 | 1 099 | 7 262 | 632 | 12 927 | 1 125 |
| Schweiz | 21 878 | 2 133 | 15 787 | 1 539 | 17 066 | 1 672 | 24 456 | 2 629 |
| Ägypten | 3 800 | 361 | 4 114 | 370 | 12 433 | 1 057 | 9 195 | 873 |
| Dt. Südwestafrika. | 224 | 22 | 4 803 | 456 | 7 310 | 658 | 6 260 | 626 |
| Japan | 4 113 | 391 | 17 336 | 1 560 | 8 066 | 726 | 14 906 | 1 491 |
| Niederl. Indien usw | 9 136 | 868 | 9 672 | 871 | 14 314 | 1 288 | 10 795 | 1 036 |
| Ver. St. v. Amerika | 87 133 | 8 278 | 56 889 | 5 120 | 4 517 | 384 | 14 735 | 1 289 |
| e. Eisendraht. | | | | | | | | |
| Einfuhr | 7 245 | 1 715 | 7 195 | 1 727 | 7 868 | 1 859 | 8 252 | 1 977 |
| Großbritannien... | 1 579 | 438 | 1 933 | 536 | 2 095 | 570 | 2 110 | 590 |
| Schweden | 4 668 | 1 023 | 4 080 | 893 | 4 156 | 912 | 4 410 | 977 |

4. Spezialhandel der wichtigeren Waren.

| Warengattung Länder der Herkunft bzw. Bestimmung | 1902 | | 1903 | | 1904 | | 1905 | |
|---|---------|-------------|---------|-------------|---------|-------------|---------|-------------|
| | Tonnen | 1 000 M. | Tonnen | 1 000 M. | Tonnen | 1 000 M. | Tonnen | 1 000 M. |
| Ausfuhr | 233 513 | 29 389 | 254 975 | 31 921 | 267 429 | 33 115 | 311 672 | 39 642 |
| Belgien | 33 545 | 3 756 | 43 786 | 4 895 | 42 840 | 4 779 | 53 172 | 6 084 |
| Dänemark | 6 081 | 717 | 5 955 | 706 | 5 422 | 640 | 5 076 | 620 |
| Großbritannien... | 64 245 | 7 807 | 52 428 | 6 275 | 51 831 | 6 128 | 80 813 | 9 924 |
| Niederlande | 14 815 | 1 772 | 12 307 | 1 471 | 17 127 | 2 035 | 18 152 | 2 203 |
| Norwegen | 4 463 | 555 | 5 148 | 635 | 5 897 | 714 | 6 129 | 769 |
| Portugal | 6 033 | 786 | 7 348 | 936 | 8 343 | 1 030 | 5 433 | 697 |
| Rumänien | 1 538 | 183 | 4 879 | 566 | 5 572 | 648 | 5 920 | 708 |
| Schweiz | 6 875 | 820 | 6 332 | 754 | 7 693 | 912 | 10 087 | 1 236 |
| China | 1 853 | 228 | 3 483 | 441 | 4 118 | 503 | 4 585 | 578 |
| Japan | 7 112 | 997 | 7 078 | 988 | 11 250 | 1 510 | 12 737 | 1 764 |
| Argentinien | 22 959 | 3 223 | 31 279 | 4 335 | 35 205 | 4 817 | 27 626 | 3 928 |
| Brazillen | 7 231 | 940 | 9 366 | 1 177 | 7 472 | 945 | 8 154 | 1 056 |
| Chile | 2 024 | 285 | 3 854 | 534 | 4 154 | 560 | 4 779 | 660 |
| Austral. Bund .. | . | . | . | . | 23 858 | 3 164 | 28 194 | 3 964 |

f. Eisenbahn-Achsen, -Radeisen, -Räder, -Wagenfedern, Buffer.

| | | | | | | | | |
|-------------------|--------|--------|--------|--------|--------|--------|--------|--------|
| Einfuhr | 588 | 141 | 335 | 76 | 1 835 | 421 | 990 | 231 |
| Ausfuhr | 47 491 | 13 060 | 48 385 | 12 580 | 44 679 | 11 617 | 51 816 | 13 731 |
| Italien | 8 714 | 2 396 | 11 214 | 2 916 | 8 339 | 2 168 | 7 074 | 1 875 |
| Niederlande | 5 933 | 1 632 | 4 529 | 1 178 | 3 353 | 872 | 3 742 | 991 |
| Schweden | 1 034 | 284 | 636 | 165 | 2 245 | 584 | 2 422 | 642 |
| Schweiz | 2 975 | 818 | 2 893 | 752 | 3 816 | 992 | 4 200 | 1 113 |
| Canada | 2 993 | 823 | 4 223 | 1 098 | 3 562 | 926 | 4 436 | 1 175 |

g. feine Waren aus Guß- oder Schmiedeeisen.

| | | | | | | | | |
|---------------------|--------|--------|--------|--------|--------|---------|--------|---------|
| Einfuhr | 2 399 | 6 252 | 2 581 | 6 979 | 2 577 | 7 490 | 2 975 | 8 602 |
| Frankreich | 417 | 1 009 | 430 | 1 211 | 467 | 1 302 | 520 | 1 362 |
| Großbritannien... | 389 | 927 | 439 | 1 061 | 480 | 1 230 | 596 | 1 354 |
| Österreich-Ungarn. | 325 | 737 | 361 | 874 | 349 | 849 | 352 | 788 |
| Ver. St. v. Amerika | 781 | 2 557 | 868 | 2 844 | 790 | 3 035 | 901 | 3 888 |
| Ausfuhr | 33 764 | 80 392 | 39 496 | 88 488 | 45 682 | 102 366 | 50 004 | 104 270 |
| Freihafen Hamburg | 251 | 591 | 340 | 798 | 363 | 829 | 415 | 831 |
| Belgien | 1 475 | 3 296 | 1 778 | 3 776 | 2 128 | 4 435 | 2 380 | 4 635 |
| Bulgarien | 108 | 248 | 161 | 363 | 275 | 611 | 299 | 594 |
| Dänemark | 812 | 1 928 | 920 | 1 996 | 1 053 | 2 284 | 1 408 | 2 747 |
| Frankreich | 1 118 | 2 854 | 1 506 | 3 588 | 1 600 | 3 794 | 1 839 | 3 955 |
| Großbritannien... | 4 808 | 11 456 | 4 852 | 10 765 | 4 752 | 10 375 | 4 665 | 9 354 |
| Italien | 910 | 2 136 | 1 155 | 2 575 | 1 338 | 3 077 | 1 744 | 3 627 |
| Niederlande | 2 389 | 5 457 | 2 756 | 5 899 | 3 180 | 7 018 | 3 082 | 6 306 |
| Norwegen | 509 | 1 212 | 528 | 1 203 | 489 | 1 104 | 463 | 979 |
| Österreich-Ungarn | 2 074 | 5 682 | 2 572 | 6 800 | 2 720 | 7 433 | 3 015 | 7 244 |
| Portugal | 160 | 422 | 207 | 512 | 321 | 751 | 260 | 598 |
| Rumänien | 459 | 1 078 | 469 | 1 009 | 540 | 1 149 | 667 | 1 340 |
| Rußland | 3 921 | 8 779 | 4 086 | 8 490 | 3 742 | 8 191 | 4 448 | 8 864 |
| Finnland | 219 | 484 | 225 | 442 | 264 | 540 | 401 | 753 |
| Schweden | 541 | 1 244 | 553 | 1 201 | 778 | 1 627 | 893 | 1 715 |
| Schweiz | 1 388 | 3 404 | 1 664 | 3 721 | 2 110 | 4 660 | 2 897 | 5 663 |
| Spanien | 1 204 | 2 759 | 1 171 | 2 631 | 1 358 | 3 019 | 1 316 | 2 809 |
| Türkei in Europa. | 537 | 1 253 | 533 | 1 215 | 906 | 2 293 | 688 | 1 551 |
| Türkei in Asien .. | 214 | 483 | 217 | 474 | 321 | 682 | 310 | 589 |
| Ägypten | 203 | 457 | 271 | 615 | 536 | 1 200 | 530 | 1 096 |
| Britisch Südafrika. | 375 | 872 | 544 | 1 152 | 479 | 1 005 | 455 | 887 |
| Britisch Indien usw | 1 140 | 2 688 | 1 737 | 3 842 | 2 282 | 5 111 | 2 136 | 4 493 |
| Britisch Malakka .. | 383 | 838 | 404 | 853 | 431 | 970 | 335 | 703 |
| China | 954 | 2 191 | 980 | 2 095 | 946 | 2 088 | 1 290 | 2 606 |
| Hongkong | 124 | 296 | 209 | 485 | 302 | 678 | 464 | 943 |
| Niederl. Indien usw | 496 | 1 085 | 647 | 1 301 | 885 | 2 031 | 739 | 1 494 |

4. Spezialhandel der wichtigeren Waren:

| Warengattung Länder der Herkunft bzw. Bestimmung | 1902 | | 1903 | | 1904 | | 1905 | |
|---|--------|-------------|--------|-------------|--------|-------------|--------|-------------|
| | Tonnen | 1 000 M. | Tonnen | 1 000 M. | Tonnen | 1 000 M. | Tonnen | 1 000 M. |
| Argentinien | 592 | 1 420 | 1 040 | 2 274 | 1 547 | 3 370 | 1 936 | 3 969 |
| Brasilien | 717 | 1 783 | 902 | 2 101 | 1 217 | 2 862 | 1 527 | 3 318 |
| Canada | 229 | 733 | 220 | 713 | 360 | 1 095 | 240 | 657 |
| Chile | 447 | 1 016 | 650 | 1 379 | 765 | 1 570 | 919 | 1 807 |
| Mexiko | 580 | 1 516 | 603 | 1 511 | 880 | 1 977 | 1 038 | 2 247 |
| Cuba | 73 | 186 | 123 | 275 | 212 | 524 | 245 | 573 |
| Ver. St. v. Amerika | 1 221 | 4 906 | 1 555 | 5 723 | 1 761 | 6 192 | 1 941 | 7 025 |
| Austral. Bund | . | . | . | . | 329 | 856 | 314 | 761 |

h. ganz grobe Gußwaren von Eisen.

| | | | | | | | | |
|-----------------------|--------|-------|--------|-------|--------|-------|--------|-------|
| Einfuhr | 9 215 | 1 060 | 9 514 | 1 106 | 8 923 | 937 | 9 760 | 1 122 |
| Ausfuhr | 32 160 | 4 824 | 56 214 | 7 609 | 50 651 | 6 078 | 59 088 | 7 681 |
| Niederlande | 5 496 | 824 | 15 316 | 1 915 | 14 528 | 1 743 | 12 475 | 1 622 |
| Schweden | 879 | 132 | 4 600 | 621 | 4 613 | 554 | 4 664 | 606 |
| Schweiz | 3 645 | 547 | 4 395 | 659 | 4 911 | 589 | 6 623 | 861 |

i. Geschosse, vernickelt oder mit Bleimanteln, Kupferringen.

| | | | | | | | | |
|---------|-------|-------|-----|-------|-----|-------|-------|-------|
| Einfuhr | 5 | 7 | 3 | 4 | 3 | 5 | 5 | 8 |
| Ausfuhr | 1 577 | 2 208 | 879 | 1 230 | 814 | 1 139 | 3 703 | 5 739 |

k. grobe Eisentwaren.

| | | | | | | | | |
|---------------------------|---------|---------|---------|---------|---------|---------|---------|---------|
| Einfuhr | 13 135 | 10 420 | 14 874 | 11 134 | 14 593 | 10 449 | 14 607 | 9 406 |
| Frankreich | 1 832 | 1 483 | 2 207 | 1 639 | 1 969 | 1 380 | 2 337 | 1 445 |
| Großbritannien | 2 915 | 2 289 | 5 236 | 3 592 | 4 525 | 2 971 | 3 834 | 2 201 |
| Osterreich-Ungarn | 1 275 | 1 163 | 1 370 | 1 160 | 1 736 | 1 356 | 1 925 | 1 338 |
| Schweiz | 606 | 518 | 847 | 662 | 952 | 700 | 824 | 581 |
| Ver. St. v. Amerika | 4 120 | 3 168 | 2 461 | 2 090 | 2 313 | 1 920 | 2 467 | 1 935 |
| Ausfuhr | 215 244 | 162 236 | 241 085 | 172 073 | 237 960 | 151 094 | 250 077 | 139 496 |
| Freihafen Hamburg | 6 860 | 4 781 | 6 452 | 4 423 | 5 761 | 3 466 | 5 097 | 2 604 |
| Belgien | 10 698 | 7 875 | 10 564 | 7 621 | 11 131 | 7 028 | 12 937 | 7 102 |
| Bulgarien | 688 | 540 | 796 | 545 | 1 261 | 806 | 1 483 | 833 |
| Dänemark | 7 522 | 5 394 | 6 326 | 4 435 | 6 892 | 4 307 | 7 202 | 3 882 |
| Frankreich | 7 451 | 5 651 | 7 688 | 5 558 | 7 779 | 4 879 | 6 754 | 4 040 |
| Großbritannien | 18 710 | 13 933 | 22 656 | 15 979 | 22 247 | 13 884 | 18 031 | 10 853 |
| Italien | 8 379 | 6 393 | 10 256 | 7 122 | 10 489 | 6 562 | 12 138 | 6 702 |
| Niederlande | 25 745 | 18 762 | 33 434 | 23 155 | 25 258 | 15 787 | 26 361 | 14 064 |
| Norwegen | 3 134 | 2 361 | 2 520 | 1 852 | 2 906 | 1 857 | 1 902 | 1 040 |
| Osterreich-Ungarn | 9 585 | 7 411 | 11 577 | 8 473 | 12 729 | 8 193 | 13 142 | 7 193 |
| Rumänien | 4 310 | 3 400 | 4 944 | 3 229 | 5 998 | 3 556 | 6 516 | 3 563 |
| Rußland | 19 789 | 15 729 | 22 168 | 15 226 | 20 198 | 13 019 | 21 726 | 13 073 |
| Finnland | 1 034 | 736 | 1 480 | 1 034 | 1 470 | 923 | 2 201 | 1 137 |
| Schweden | 4 274 | 3 034 | 4 014 | 2 801 | 3 987 | 2 426 | 4 564 | 2 326 |
| Schweiz | 14 070 | 10 609 | 14 060 | 10 321 | 14 751 | 9 444 | 17 889 | 9 519 |
| Spanien | 3 768 | 2 948 | 4 283 | 3 152 | 3 917 | 2 554 | 3 738 | 2 130 |
| Türkei in Europa | 3 063 | 2 251 | 1 909 | 1 357 | 3 155 | 1 999 | 2 447 | 1 309 |
| Türkei in Asien | 1 245 | 913 | 1 050 | 776 | 1 936 | 1 203 | 1 183 | 681 |
| Ägypten | 1 843 | 1 364 | 2 644 | 1 914 | 3 555 | 2 240 | 3 121 | 1 633 |
| Britisch Südafrika | 4 596 | 3 675 | 3 627 | 2 569 | 3 612 | 2 221 | 7 324 | 3 635 |
| Britisch Indien usw. | 2 837 | 2 195 | 3 753 | 2 783 | 3 670 | 2 463 | 3 398 | 1 971 |
| China | 1 222 | 898 | 1 994 | 1 430 | 989 | 649 | 3 236 | 1 759 |
| Kiautschou | 1 306 | 933 | 2 416 | 1 636 | 1 495 | 882 | 1 105 | 569 |
| Japan | 1 673 | 1 149 | 795 | 542 | 1 867 | 1 089 | 3 241 | 1 502 |
| Niederl. Indien usw. | 7 956 | 5 496 | 3 770 | 2 699 | 3 347 | 2 129 | 3 302 | 1 807 |
| Argentinien | 4 682 | 3 753 | 11 697 | 8 750 | 12 070 | 7 854 | 12 200 | 7 016 |
| Brasilien | 4 841 | 3 891 | 5 591 | 4 352 | 6 225 | 4 179 | 7 065 | 4 205 |
| Chile | 4 008 | 2 905 | 7 310 | 5 119 | 9 299 | 5 626 | 8 147 | 4 184 |
| Mexiko | 5 062 | 3 715 | 4 606 | 3 290 | 3 453 | 2 191 | 3 849 | 2 226 |
| Cuba | 474 | 387 | 1 073 | 787 | 1 167 | 757 | 1 513 | 848 |
| Uruguay | 882 | 732 | 973 | 766 | 662 | 462 | 1 076 | 670 |
| Ver. St. v. Amerika | 4 922 | 3 874 | 6 047 | 4 359 | 4 439 | 2 943 | 5 062 | 3 039 |
| Austral. Bund | . | . | . | . | 6 005 | 4 117 | 7 681 | 4 614 |

4. Spezialhandel der wichtigeren Waren.

| Warengattung Länder der Herkunft bzw. Bestimmung | 1902 | | 1903 | | 1904 | | 1905 | |
|---|---------|-------------|---------|-------------|---------|-------------|---------|-------------|
| | Tonnen | 1 000 M. | Tonnen | 1 000 M. | Tonnen | 1 000 M. | Tonnen | 1 000 M. |
| l. Jagd- und Luwadgewehre; Gewehrteile. | | | | | | | | |
| Belgien | 145 | 1 594 | 135 | 1 489 | 155 | 1 615 | 189 | 1 903 |
| Einfuhr | 131 | 1 439 | 121 | 1 327 | 131 | 1 308 | 167 | 1 610 |
| Ausfuhr | 150 | 3 455 | 159 | 3 655 | 144 | 3 391 | 168 | 4 030 |
| Osterreich-Ungarn | 17 | 382 | 23 | 522 | 25 | 581 | 27 | 636 |
| m. Kanonenrohre, eiserne. | | | | | | | | |
| Einfuhr | 5 | 22 | 12 | 53 | 6 | 24 | 6 | 29 |
| Ausfuhr | 572 | 3 433 | 278 | 1 669 | 302 | 1 812 | 641 | 4 169 |
| n. Nähnadeln, Nähmaschinennadeln usw. | | | | | | | | |
| Einfuhr | 9 | 180 | 11 | 531 | 10 | 560 | 12 | 617 |
| Ausfuhr | 1 248 | 9 982 | 1 072 | 8 576 | 1 237 | 10 822 | 1 303 | 9 614 |
| Osterreich-Ungarn | 36 | 287 | 37 | 546 | 34 | 537 | 37 | 531 |
| Britisch-Indien usw. | 86 | 688 | 77 | 463 | 87 | 607 | 112 | 615 |
| China | 651 | 5 208 | 438 | 2 634 | 575 | 4 025 | 637 | 3 502 |
| o. Platten und Bleche aus schmiedbarem Eisen, poliert, gefirnißt, verkupfert, abgeschliffen usw. | | | | | | | | |
| Einfuhr | 1 577 | 457 | 1 395 | 391 | 1 948 | 536 | 1 955 | 538 |
| Ausfuhr | 10 487 | 3 146 | 14 112 | 4 093 | 16 829 | 4 796 | 17 559 | 5 004 |
| Niederlande | 1 821 | 546 | 2 336 | 678 | 2 296 | 654 | 2 234 | 637 |
| Schweiz | 3 627 | 1 088 | 4 658 | 1 351 | 5 204 | 1 483 | 5 959 | 1 698 |
| Argentinien | 142 | 43 | 597 | 173 | 2 892 | 824 | 2 326 | 663 |
| p. Platten und Bleche aus schmiedbarem Eisen, rohe. | | | | | | | | |
| Einfuhr | 1 600 | 208 | 1 238 | 157 | 1 165 | 154 | 1 407 | 183 |
| Ausfuhr | 273 021 | 32 075 | 278 934 | 31 655 | 256 186 | 27 817 | 280 173 | 30 992 |
| Freihafen-Hamburg | 15 058 | 1 732 | 12 078 | 1 329 | 15 494 | 1 627 | 22 777 | 2 414 |
| Belgien | 35 162 | 4 044 | 35 399 | 3 894 | 21 009 | 2 206 | 14 987 | 1 589 |
| Dänemark | 10 319 | 1 187 | 13 205 | 1 453 | 11 027 | 1 158 | 13 387 | 1 419 |
| Großbritannien | 41 751 | 4 384 | 41 399 | 4 347 | 32 780 | 3 278 | 38 983 | 4 210 |
| Italien | 11 492 | 1 609 | 8 933 | 1 161 | 9 189 | 1 149 | 8 124 | 1 016 |
| Niederlande | 69 056 | 7 458 | 64 283 | 6 750 | 68 430 | 6 843 | 69 895 | 7 339 |
| Norwegen | 5 697 | 684 | 7 649 | 880 | 6 075 | 668 | 5 504 | 605 |
| Rumänien | 2 889 | 405 | 3 523 | 476 | 5 138 | 668 | 4 779 | 621 |
| Rußland | 12 393 | 1 859 | 7 549 | 1 094 | 3 935 | 551 | 3 902 | 546 |
| Schweden | 3 014 | 407 | 4 947 | 643 | 6 313 | 789 | 5 153 | 644 |
| Schweiz | 15 778 | 2 130 | 15 222 | 1 979 | 17 872 | 2 234 | 16 933 | 2 117 |
| Britisch-Indien usw. | 18 543 | 2 132 | 25 897 | 2 849 | 19 753 | 2 074 | 29 802 | 3 129 |
| Japan | 3 837 | 441 | 4 592 | 505 | 9 676 | 1 016 | 12 194 | 1 280 |
| q. Röhren, gewalzte und gezogene aus schmiedbarem Eisen, rohe. | | | | | | | | |
| Einfuhr | 10 304 | 1 855 | 9 365 | 1 705 | 13 262 | 2 396 | 13 294 | 2 488 |
| Ausfuhr | 2 380 | 428 | 2 469 | 452 | 4 007 | 723 | 4 574 | 848 |
| Schweden | 6 441 | 1 160 | 4 870 | 877 | 6 834 | 1 230 | 5 893 | 1 000 |
| Ver. St. v. Amerika | 55 464 | 10 538 | 66 501 | 12 635 | 67 303 | 12 788 | 73 009 | 14 602 |
| Belgien | 6 869 | 1 305 | 8 424 | 1 600 | 8 639 | 1 641 | 6 899 | 1 380 |
| Dänemark | 3 128 | 594 | 4 387 | 833 | 3 624 | 689 | 5 580 | 1 116 |
| Italien | 4 104 | 780 | 4 116 | 782 | 5 008 | 952 | 5 452 | 1 091 |
| Niederlande | 8 043 | 1 528 | 8 714 | 1 656 | 10 369 | 1 970 | 13 259 | 2 652 |
| Rumänien | 1 569 | 298 | 2 014 | 383 | 5 632 | 1 070 | 7 091 | 1 418 |
| Schweiz | 9 024 | 1 715 | 6 915 | 1 314 | 6 194 | 1 177 | 8 175 | 1 635 |
| r. Weißblech. | | | | | | | | |
| Einfuhr | 16 698 | 4 759 | 17 080 | 4 612 | 18 939 | 5 114 | 29 682 | 8 088 |
| Ausfuhr | 16 592 | 4 729 | 16 993 | 4 588 | 18 825 | 5 083 | 29 602 | 8 066 |
| Großbritannien | 150 | 51 | 177 | 58 | 147 | 48 | 135 | 43 |

4. Spezialhandel der wichtigeren Waren.

| Warengattung Länder der Herkunft bzw. Bestimmung | 1902 | | 1903 | | 1904 | | 1905 | |
|--|-----------|-------------|-----------|-------------|-----------|-------------|-----------|-------------|
| | Stück | 1 000 M. | Stück | 1 000 M. | Stück | 1 000 M. | Stück | 1 000 M. |
| Eisenbahnfahrzeuge ohne Leder- oder Polsterarbeit, je unter 1 000 Mark wert. | | | | | | | | |
| Einfuhr | 206 | 48 | 118 | 31 | 31 | 8 | 70 | 13 |
| Ausfuhr | 14 296 | 2 139 | 20 516 | 2 947 | 25 256 | 3 676 | 28 633 | 4 412 |
| Eisenbahnfahrzeuge ohne Leder- oder Polsterarbeit, je 1 000 Mark und mehr wert. | | | | | | | | |
| Einfuhr | 1 | 35 | 130 | 362 | 26 | 68 | 135 | 498 |
| Ausfuhr | 779 | 2 526 | 899 | 2 401 | 1 096 | 3 484 | 965 | 3 455 |
| Eisenbahnfahrzeuge mit Leder- oder Polsterarbeit. | | | | | | | | |
| Einfuhr | — | — | 5 | 26 | 5 | 2 | 7 | 103 |
| Ausfuhr | 133 | 2 492 | 52 | 1 261 | 63 | 428 | 167 | 3 401 |
| | Tonnen | | Tonnen | | Tonnen | | Tonnen | |
| Elfenbein. | | | | | | | | |
| Einfuhr | 201 | 3 415 | 187 | 3 364 | 191 | 3 726 | 210 | 4 611 |
| Belgien | 42 | 709 | 31 | 562 | 26 | 507 | 38 | 836 |
| Großbritannien | 93 | 1 574 | 97 | 1 748 | 103 | 2 016 | 102 | 2 212 |
| Ausfuhr | 65 | 1 560 | 53 | 1 336 | 54 | 1 420 | 50 | 1 485 |
| Erde, Mergel, Kies, ungefärbter Sand, Schlamm. | | | | | | | | |
| Einfuhr | 305 235 | 1 229 | 249 475 | 1 108 | 303 419 | 1 393 | 320 839 | 1 484 |
| Österreich-Ungarn | 141 951 | 568 | 116 584 | 525 | 130 244 | 651 | 143 676 | 718 |
| Ausfuhr | 713 568 | 3 211 | 783 210 | 3 524 | 980 673 | 4 918 | 1 272 339 | 6 362 |
| Niederlande | 459 788 | 2 069 | 529 706 | 2 384 | 614 103 | 3 071 | 910 915 | 4 555 |
| Österreich-Ungarn | 104 268 | 469 | 102 591 | 462 | 107 203 | 536 | 113 896 | 569 |
| Erdnüsse, frische Erdmandeln. | | | | | | | | |
| Einfuhr | 25 642 | 6 069 | 37 794 | 7 171 | 40 145 | 7 035 | 22 661 | 4 551 |
| Britisch Westafrika | 3 606 | 721 | 3 520 | 634 | 3 159 | 537 | 3 071 | 584 |
| Franz. Westafrika | 12 474 | 2 807 | 15 105 | 2 794 | 16 651 | 2 931 | 8 680 | 1 562 |
| Britisch Indien usw | 4 402 | 1 057 | 13 885 | 2 777 | 12 838 | 2 221 | 2 931 | 586 |
| Ausfuhr | 2 | 1 | 3 | 1 | 2 | 0 | 3 | 1 |
| Erze (a—i): | | | | | | | | |
| a. Bleierze. | | | | | | | | |
| Einfuhr | 71 078 | 9 536 | 67 573 | 9 916 | 83 807 | 13 752 | 92 667 | 17 949 |
| Österreich-Ungarn | 5 452 | 518 | 8 784 | 878 | 8 632 | 906 | 7 652 | 957 |
| Austral. Bund | | | | | 62 189 | 10 541 | 64 631 | 12 849 |
| Ausfuhr | 2 024 | 321 | 1 270 | 219 | 1 312 | 270 | 1 496 | 330 |
| b. Eisenerze. | | | | | | | | |
| Einfuhr | 3 957 403 | 59 235 | 5 225 336 | 80 175 | 6 061 127 | 91 782 | 6 085 196 | 102 414 |
| Freihafen Hamburg | 31 537 | 442 | 36 027 | 504 | 37 675 | 527 | 38 125 | 553 |
| Belgien | 110 001 | 935 | 137 337 | 1 167 | 177 690 | 1 510 | 171 127 | 1 540 |
| Frankreich | 54 260 | 705 | 143 521 | 1 866 | 259 915 | 3 379 | 280 233 | 3 923 |
| Österreich-Ungarn | 251 331 | 4 147 | 267 058 | 4 407 | 337 311 | 5 397 | 358 552 | 5 916 |
| Rußland | 52 758 | 976 | 220 197 | 4 184 | 250 095 | 4 752 | 135 831 | 2 853 |
| Schweden | 1 144 006 | 17 160 | 1 434 654 | 22 954 | 1 584 080 | 25 345 | 1 642 457 | 27 922 |
| Spanien | 1 918 003 | 28 770 | 2 491 424 | 37 371 | 3 003 421 | 45 051 | 3 163 844 | 55 367 |
| Algerien | 113 528 | 1 816 | 101 446 | 1 623 | 85 495 | 1 325 | 47 565 | 856 |
| Canada | 221 407 | 3 543 | 261 351 | 4 182 | 241 047 | 3 375 | 204 932 | 2 972 |
| Ausfuhr | 2 868 068 | 10 095 | 3 343 510 | 11 599 | 3 440 846 | 11 751 | 3 698 563 | 13 060 |
| Belgien | 1 661 824 | 5 484 | 1 900 387 | 6 271 | 2 025 556 | 6 684 | 2 131 280 | 7 459 |
| Frankreich | 1 153 535 | 3 807 | 1 396 355 | 4 608 | 1 379 881 | 4 554 | 1 527 600 | 5 041 |
| c. Gold- und Platinaerze. | | | | | | | | |
| Einfuhr | 456 | 5 703 | 463 | 3 356 | 784 | 4 622 | 486 | 6 242 |
| Großbritannien | 1 | 1 366 | 0 | 699 | 390 | 1 520 | 1 | 1 537 |
| Rußland ¹⁾ | 2 | 3 883 | 1 | 2 471 | 2 | 2 858 | 2 | 3 553 |
| Ausfuhr | 0 | 0 | 3 | 1 | 1 | 1 | — | — |

1) Lediglich Platinaerze.

4. Spezialhandel der wichtigeren Waren.

| Warengattung Länder der Herkunft bzw. Bestimmung | 1902 | | 1903 | | 1904 | | 1905 | |
|--|---------|-------------|---------|-------------|---------|-------------|---------|-------------|
| | Tonnen | 1 000 M. | Tonnen | 1 000 M. | Tonnen | 1 000 M. | Tonnen | 1 000 M. |
| d. Kupfererze, ausgebrannter kupferhaltiger Schwefelkies. | | | | | | | | |
| Einfuhr | 14 630 | 3 455 | 13 714 | 3 482 | 7 949 | 2 794 | 10 137 | 4 608 |
| Ausfuhr | 17 031 | 1 314 | 15 986 | 1 117 | 19 235 | 1 450 | 28 908 | 2 147 |
| Großbritannien... | 2 935 | 862 | 2 192 | 658 | 2 720 | 816 | 2 922 | 935 |
| e. Manganerze. | | | | | | | | |
| Einfuhr | 204 647 | 8 422 | 223 709 | 8 185 | 255 760 | 8 440 | 262 311 | 11 047 |
| Rußland..... | 166 393 | 6 989 | 161 417 | 6 053 | 142 879 | 4 715 | 151 223 | 6 351 |
| Spanien..... | 19 611 | 647 | 31 345 | 940 | 17 309 | 485 | 37 062 | 1 408 |
| Brit. Indien usw.. | 14 136 | 565 | 11 927 | 447 | 40 501 | 1 377 | 16 853 | 758 |
| Brasilien..... | 105 | 4 | 16 145 | 605 | 17 579 | 598 | 37 436 | 1 685 |
| Ausfuhr | 4 528 | 273 | 11 138 | 590 | 5 536 | 329 | 4 116 | 305 |
| f. Schlacken von Erzen, Schlackenfilze, Schlackenwolle. | | | | | | | | |
| Einfuhr | 831 282 | 12 914 | 877 394 | 13 995 | 846 738 | 13 478 | 888 665 | 14 208 |
| Belgien..... | 222 483 | 3 449 | 232 236 | 3 716 | 182 986 | 2 928 | 196 327 | 3 141 |
| Frankreich..... | 471 534 | 7 309 | 529 289 | 8 469 | 517 529 | 8 281 | 491 740 | 7 868 |
| Großbritannien... | 56 131 | 870 | 10 141 | 157 | 57 226 | 887 | 65 464 | 1 015 |
| Osterreich-Ungarn.. | 55 360 | 858 | 63 459 | 952 | 61 608 | 924 | 91 773 | 1 422 |
| Ausfuhr | 22 726 | 341 | 14 673 | 221 | 38 587 | 579 | 28 032 | 422 |
| g. Schwefelkies. | | | | | | | | |
| Einfuhr | 482 095 | 14 955 | 519 317 | 17 010 | 503 503 | 16 748 | 552 184 | 21 127 |
| Portugal..... | 112 322 | 2 134 | 100 385 | 1 958 | 90 725 | 1 769 | 70 718 | 1 570 |
| Spanien..... | 349 900 | 12 564 | 396 160 | 14 737 | 392 542 | 14 720 | 458 391 | 19 252 |
| Ausfuhr | 35 370 | 531 | 32 611 | 491 | 30 666 | 466 | 35 195 | 497 |
| h. Silbererze. | | | | | | | | |
| Einfuhr | 6 129 | 3 909 | 3 924 | 2 545 | 5 176 | 3 393 | 5 739 | 6 244 |
| Bolivien..... | 1 826 | 1 095 | 1 169 | 760 | 884 | 707 | 692 | 519 |
| Peru..... | 2 575 | 1 545 | 2 265 | 1 472 | 3 006 | 1 954 | 2 864 | 3 866 |
| Ausfuhr | 1 | 0 | 6 | 2 | 2 | 0 | 0 | 0 |
| i. Zinkerze. | | | | | | | | |
| Einfuhr | 61 407 | 5 265 | 67 156 | 7 172 | 93 515 | 9 990 | 126 577 | 15 093 |
| Italien..... | 4 840 | 314 | 4 778 | 478 | 7 977 | 957 | 5 430 | 706 |
| Osterreich-Ungarn.. | 24 361 | 2 010 | 14 472 | 1 303 | 18 081 | 1 808 | 19 157 | 2 203 |
| Spanien..... | 603 | 39 | 5 097 | 472 | 10 538 | 738 | 23 654 | 1 951 |
| Algerien..... | 2 002 | 130 | 2 758 | 331 | 4 151 | 581 | 5 073 | 812 |
| Ver. St. v. Amerika | 10 908 | 1 200 | 8 822 | 1 279 | 10 236 | 1 433 | 4 714 | 613 |
| Austral. Bund... | | | | | 23 661 | 2 366 | 37 569 | 4 508 |
| Ausfuhr | 46 965 | 2 630 | 40 458 | 3 764 | 40 488 | 4 496 | 38 972 | 4 952 |
| Belgien..... | 26 336 | 1 475 | 20 502 | 1 968 | 17 074 | 2 271 | 18 441 | 2 766 |
| Osterreich-Ungarn.. | 20 461 | 1 146 | 19 937 | 1 794 | 23 401 | 2 223 | 19 838 | 2 083 |
| Essenzen (flüssige alkohol- oder ätherhaltige Parfümerien). | | | | | | | | |
| Einfuhr | 41 | 310 | 43 | 314 | 50 | 366 | 55 | 415 |
| Ausfuhr | 1 424 | 6 950 | 1 717 | 5 158 | 1 721 | 5 195 | 1 744 | 5 307 |
| Großbritannien... | 285 | 1 393 | 302 | 1 207 | 261 | 1 043 | 276 | 1 173 |
| Fahrräder und Fahrradteile.¹⁾ | | | | | | | | |
| Einfuhr | 246 | 1 336 | 264 | 1 427 | 292 | 1 615 | 346 | 1 847 |
| Ausfuhr | 2 389 | 14 501 | 3 411 | 19 142 | 4 325 | 21 333 | 6 322 | 29 770 |
| Belgien..... | 154 | 522 | 232 | 715 | 360 | 1 095 | 459 | 1 419 |
| Dänemark..... | 303 | 1 875 | 513 | 2 943 | 829 | 4 404 | 1 314 | 6 332 |
| Frankreich..... | 165 | 1 890 | 182 | 2 088 | 140 | 1 318 | 198 | 1 284 |
| Großbritannien... | 297 | 1 839 | 315 | 1 939 | 286 | 1 515 | 593 | 3 867 |
| Italien..... | 82 | 502 | 269 | 1 053 | 251 | 1 159 | 308 | 1 412 |
| Niederlande..... | 447 | 2 366 | 652 | 3 352 | 965 | 4 236 | 1 309 | 5 525 |
| Osterreich-Ungarn.. | 282 | 1 074 | 346 | 1 329 | 478 | 1 735 | 819 | 2 678 |
| Rußland..... | 157 | 949 | 224 | 1 308 | 168 | 1 011 | 169 | 992 |
| Schweden..... | 87 | 591 | 73 | 466 | 102 | 573 | 146 | 765 |
| Schweiz..... | 207 | 1 331 | 283 | 1 638 | 359 | 1 829 | 518 | 2 521 |

¹⁾ In der Einfuhr nur Fahrradteile aus schmiedbarem Eisen; in der Ausfuhr Fahrradteile aller Art.

4. Spezialhandel der wichtigeren Waren.

| Warengattung Länder der Herkunft bzw. Bestimmung | 1902 | | 1903 | | 1904 | | 1905 | |
|---|-----------|-------------|-----------|-------------|-----------|-------------|-----------|-------------|
| | Tonnen | 1 000 M. | Tonnen | 1 000 M. | Tonnen | 1 000 M. | Tonnen | 1 000 M. |
| Farben: Bronze- und Chromfarben (außer chromsaurem Vorph). | | | | | | | | |
| Einfuhr | 340 | 187 | 101 | 94 | 80 | 64 | 90 | 77 |
| Ausfuhr | 4 151 | 4 151 | 4 131 | 4 858 | 4 388 | 4 625 | 4 721 | 5 429 |
| Belgien | 608 | 608 | 620 | 730 | 642 | 677 | 615 | 707 |
| Großbritannien | 648 | 648 | 649 | 763 | 671 | 708 | 691 | 794 |
| Ver. St. v. Amerika | 1 062 | 1 062 | 949 | 1 117 | 1 048 | 1 105 | 1 151 | 1 324 |
| Farbendruckbilder, Kupferstiche, Photographien, Zeitschriften. | | | | | | | | |
| Einfuhr | 649 | 7 136 | 688 | 8 187 | 728 | 8 732 | 809 | 9 704 |
| Frankreich | 106 | 1 162 | 136 | 1 622 | 118 | 1 413 | 188 | 2 259 |
| Großbritannien | 89 | 980 | 99 | 1 172 | 143 | 1 711 | 129 | 1 542 |
| Niederlande | 39 | 425 | 52 | 613 | 42 | 504 | 82 | 982 |
| Osterreich-Ungarn | 201 | 2 211 | 202 | 2 402 | 221 | 2 649 | 201 | 2 412 |
| Schweiz | 64 | 702 | 68 | 812 | 67 | 808 | 72 | 859 |
| Ver. St. v. Amerika | 46 | 509 | 43 | 514 | 47 | 565 | 43 | 520 |
| Ausfuhr | 6 810 | 102 146 | 7 429 | 60 548 | 8 197 | 77 871 | 8 364 | 79 459 |
| Belgien | 267 | 4 001 | 362 | 2 950 | 369 | 3 504 | 367 | 3 484 |
| Dänemark | 87 | 1 398 | 99 | 803 | 77 | 734 | 114 | 1 085 |
| Frankreich | 476 | 7 145 | 402 | 3 275 | 440 | 4 182 | 350 | 3 322 |
| Großbritannien | 2 400 | 35 994 | 2 559 | 20 857 | 2 701 | 25 659 | 2 673 | 25 390 |
| Italien | 174 | 2 610 | 163 | 1 331 | 178 | 1 695 | 176 | 1 671 |
| Niederlande | 272 | 4 079 | 301 | 2 456 | 312 | 2 963 | 341 | 3 240 |
| Osterreich-Ungarn | 758 | 11 394 | 790 | 6 439 | 944 | 8 964 | 940 | 8 932 |
| Rußland | 265 | 3 971 | 337 | 2 749 | 296 | 2 814 | 234 | 2 221 |
| Schweden | 137 | 2 052 | 114 | 932 | 120 | 1 139 | 137 | 1 301 |
| Schweiz | 186 | 2 787 | 188 | 1 533 | 196 | 1 859 | 225 | 2 136 |
| Spanien | 120 | 1 797 | 140 | 1 142 | 117 | 1 115 | 106 | 1 005 |
| Argentinien | 66 | 987 | 112 | 912 | 195 | 1 851 | 211 | 2 006 |
| Brafilien | 57 | 851 | 64 | 520 | 70 | 669 | 101 | 961 |
| Canada | 31 | 459 | 36 | 297 | 53 | 504 | 54 | 515 |
| Mexiko | 52 | 783 | 62 | 506 | 68 | 643 | 63 | 594 |
| Ver. St. v. Amerika | 1 130 | 16 947 | 1 297 | 10 574 | 1 622 | 15 413 | 1 852 | 17 592 |
| Fahencwaren, mehrfarbig, bemalt, verguldet. | | | | | | | | |
| Einfuhr | 1 270 | 1 565 | 1 353 | 1 409 | 1 233 | 1 373 | 1 307 | 1 511 |
| Osterreich-Ungarn | 656 | 778 | 613 | 681 | 644 | 672 | 658 | 735 |
| Ausfuhr | 14 148 | 10 611 | 16 124 | 12 093 | 15 766 | 14 189 | 16 335 | 14 702 |
| Belgien | 936 | 702 | 1 122 | 841 | 1 027 | 925 | 1 273 | 1 146 |
| Dänemark | 950 | 712 | 1 001 | 751 | 781 | 703 | 1 248 | 1 123 |
| Niederlande | 541 | 406 | 718 | 538 | 769 | 692 | 807 | 726 |
| Osterreich-Ungarn | 667 | 500 | 714 | 536 | 864 | 778 | 796 | 716 |
| Schweiz | 911 | 683 | 1 242 | 932 | 1 252 | 1 127 | 1 374 | 1 236 |
| Argentinien | 151 | 113 | 436 | 327 | 733 | 660 | 829 | 746 |
| Brafilien | 698 | 523 | 773 | 579 | 1 025 | 922 | 1 021 | 918 |
| Ver. St. v. Amerika | 1 582 | 1 187 | 2 598 | 1 949 | 1 977 | 1 780 | 1 704 | 1 533 |
| Federvieh, lebendes (a—c): | | | | | | | | |
| a. Gänse. | | | | | | | | |
| | Stück | | Stück | | Stück | | Stück | |
| Einfuhr | 7 254 145 | 23 398 | 7 814 723 | 26 627 | 6 719 972 | 18 998 | 8 343 863 | 27 599 |
| Osterreich-Ungarn | 1 285 570 | 4 242 | 1 126 857 | 3 832 | 1 031 518 | 3 507 | 1 054 515 | 3 796 |
| Rußland | 5 894 108 | 18 861 | 6 613 870 | 22 487 | 5 597 741 | 15 114 | 7 175 664 | 23 321 |
| Ausfuhr | 55 329 | 304 | 99 444 | 567 | 82 186 | 468 | 84 002 | 370 |
| b. Haushühner. | | | | | | | | |
| | Tonnen | | Tonnen | | Tonnen | | Tonnen | |
| Einfuhr | 10 595 | 11 539 | 10 610 | 11 481 | 11 011 | 12 565 | 11 268 | 13 652 |
| Italien | 1 381 | 1 795 | 1 046 | 1 360 | 1 046 | 1 360 | 1 274 | 1 656 |
| Niederlande | 1 142 | 1 599 | 1 196 | 1 674 | 1 414 | 1 980 | 1 710 | 2 395 |
| Osterreich-Ungarn | 5 853 | 5 853 | 5 478 | 5 478 | 5 954 | 5 954 | 5 180 | 5 698 |
| Rußland | 2 011 | 2 011 | 2 665 | 2 665 | 2 379 | 2 973 | 2 800 | 3 500 |
| Ausfuhr | 131 | 262 | 76 | 151 | 81 | 162 | 76 | 151 |

4. Spezialhandel der wichtigeren Waren.

| Warengattung Länder der Herkunft bzw. Bestimmung | 1902 | | 1903 | | 1904 | | 1905 | |
|---|--------|-------------|--------|-------------|--------|-------------|---------|-------------|
| | Tonnen | 1 000 M. | Tonnen | 1 000 M. | Tonnen | 1 000 M. | Tonnen | 1 000 M. |
| c. sonstiges Federvieh. | | | | | | | | |
| Einfuhr | 2 669 | 3 758 | 2 876 | 4 041 | 2 805 | 3 946 | 2 636 | 3 715 |
| Osterreich-Ungarn | 1 068 | 1 495 | 1 091 | 1 527 | 954 | 1 335 | 832 | 1 165 |
| Rußland | 1 345 | 1 883 | 1 565 | 2 191 | 1 575 | 2 205 | 1 471 | 2 059 |
| Ausfuhr | 53 | 105 | 50 | 99 | 68 | 136 | 55 | 110 |
| Federvieh, nicht lebendes. | | | | | | | | |
| Einfuhr | 6 714 | 8 615 | 6 619 | 8 504 | 6 539 | 8 395 | 6 804 | 8 762 |
| Frankreich | 586 | 1 025 | 628 | 1 099 | 638 | 1 117 | 661 | 1 189 |
| Osterreich-Ungarn | 3 404 | 4 255 | 3 075 | 3 844 | 2 925 | 3 656 | 2 794 | 3 493 |
| Rußland | 1 851 | 2 221 | 2 028 | 2 433 | 2 192 | 2 630 | 2 478 | 2 973 |
| Ausfuhr | 273 | 493 | 308 | 552 | 339 | 609 | 333 | 598 |
| Fische, frische. | | | | | | | | |
| Einfuhr | 71 403 | 28 493 | 74 813 | 28 547 | 77 678 | 28 609 | 118 015 | 37 163 |
| Belgien | 2 430 | 1 357 | 2 647 | 1 126 | 2 488 | 1 103 | 1 453 | 1 039 |
| Dänemark | 13 604 | 6 072 | 14 621 | 6 498 | 15 328 | 6 288 | 17 420 | 7 128 |
| Großbritannien | 32 178 | 9 129 | 29 682 | 7 674 | 26 468 | 6 538 | 50 410 | 11 856 |
| Niederlande | 6 016 | 3 539 | 5 931 | 3 549 | 7 438 | 4 539 | 10 119 | 5 099 |
| Norwegen | 8 142 | 1 702 | 9 152 | 1 706 | 8 487 | 1 559 | 11 235 | 2 340 |
| Osterreich-Ungarn | 1 796 | 2 079 | 2 055 | 2 444 | 1 600 | 1 965 | 1 651 | 2 016 |
| Rußland | 2 459 | 2 057 | 2 392 | 2 142 | 2 935 | 2 647 | 1 783 | 1 827 |
| Schweden | 3 119 | 992 | 5 709 | 1 399 | 10 748 | 1 843 | 21 813 | 3 736 |
| Ver. St. v. Amerika | 706 | 734 | 972 | 1 050 | 1 085 | 1 085 | 1 447 | 1 389 |
| Ausfuhr | 5 646 | 4 621 | 7 023 | 5 726 | 7 561 | 6 102 | 8 113 | 6 598 |
| Belgien | 1 245 | 687 | 1 441 | 780 | 1 373 | 712 | 1 192 | 634 |
| Osterreich-Ungarn | 1 320 | 1 181 | 2 079 | 1 445 | 2 456 | 1 516 | 3 165 | 1 806 |
| Rußland | 1 475 | 667 | 1 612 | 1 045 | 1 673 | 1 197 | 1 764 | 1 576 |
| Schweiz | 728 | 965 | 795 | 1 032 | 908 | 1 158 | 987 | 1 258 |
| Fische, gesalzene (außer Seringen) in Fässern, Töpfen; geräucherte, bloß abgekochte. | | | | | | | | |
| Einfuhr | 8 019 | 8 420 | 6 217 | 6 071 | 6 479 | 6 359 | 7 722 | 8 076 |
| Niederlande | 5 461 | 5 734 | 3 230 | 2 261 | 3 810 | 3 086 | 3 816 | 3 893 |
| Ver. St. v. Amerika | 1 771 | 1 859 | 2 162 | 3 026 | 1 706 | 2 388 | 2 763 | 3 315 |
| Ausfuhr | 696 | 570 | 810 | 502 | 1 036 | 684 | 1 045 | 670 |
| Flachs. | | | | | | | | |
| Einfuhr | 47 034 | 35 030 | 64 427 | 47 585 | 43 915 | 34 926 | 66 599 | 47 713 |
| Belgien | 924 | 1 106 | 786 | 980 | 470 | 625 | 785 | 935 |
| Niederlande | 525 | 420 | 806 | 685 | 881 | 802 | 1 495 | 1 251 |
| Osterreich-Ungarn | 4 330 | 2 888 | 6 179 | 4 417 | 5 303 | 4 146 | 5 386 | 3 405 |
| Rußland | 41 103 | 30 556 | 56 401 | 41 354 | 37 067 | 29 276 | 58 869 | 42 072 |
| Ausfuhr | 15 400 | 8 930 | 20 139 | 10 750 | 19 396 | 6 877 | 20 413 | 9 795 |
| Frankreich | 4 895 | 4 308 | 4 191 | 3 772 | 2 073 | 1 714 | 2 206 | 1 736 |
| Osterreich-Ungarn | 8 580 | 2 927 | 13 825 | 5 037 | 16 140 | 4 145 | 16 382 | 6 555 |
| Fleisch von Vieh (a—d): | | | | | | | | |
| a. Rindfleisch, frisch. | | | | | | | | |
| Einfuhr | 13 608 | 12 758 | 10 648 | 10 383 | 13 884 | 13 260 | 19 894 | 19 147 |
| Dänemark | 6 165 | 5 364 | 5 589 | 5 142 | 7 274 | 6 546 | 9 408 | 8 656 |
| Niederlande | 5 798 | 5 566 | 4 208 | 4 250 | 5 963 | 5 963 | 8 219 | 8 219 |
| Ausfuhr | 1 288 | 1 627 | 1 228 | 1 599 | 845 | 1 110 | 846 | 1 199 |

4. Spezialhandel der wichtigeren Waren.

| Warengattung Länder der Herkunft bzw. Bestimmung | 1902 | | 1903 | | 1904 | | 1905 | |
|---|--------|-------------|--------|-------------|--------|-------------|--------|-------------|
| | Tonnen | 1 000 M. | Tonnen | 1 000 M. | Tonnen | 1 000 M. | Tonnen | 1 000 M. |
| b. Schweinefleisch, frisch. | | | | | | | | |
| Einfuhr | 19 120 | 20 213 | 8 357 | 7 289 | 4 905 | 4 979 | 12 955 | 14 341 |
| Niederlande | 8 674 | 9 110 | 5 571 | 4 847 | 3 364 | 3 633 | 8 821 | 9 846 |
| Osterreich-Ungarn | 6 745 | 7 178 | 401 | 356 | 98 | 87 | 1 539 | 1 880 |
| Rußland | 3 246 | 3 408 | 2 249 | 1 956 | 1 344 | 1 165 | 1 734 | 1 647 |
| Ausfuhr | 109 | 164 | 181 | 239 | 201 | 261 | 126 | 188 |
| c. Rindfleisch, einfach zubereitet. | | | | | | | | |
| Einfuhr | 3 719 | 3 239 | 4 456 | 4 078 | 4 011 | 3 281 | 7 049 | 6 018 |
| Ver. St. v. Amerika | 2 624 | 2 545 | 2 839 | 2 895 | 2 317 | 2 086 | 4 724 | 4 252 |
| Ausfuhr | 105 | 169 | 106 | 175 | 136 | 219 | 118 | 208 |
| d. Schweinefleisch, einfach zubereitet. | | | | | | | | |
| Einfuhr | 19 227 | 20 553 | 10 003 | 9 194 | 5 783 | 5 213 | 14 134 | 13 268 |
| Dänemark | 2 583 | 2 455 | 1 530 | 1 158 | 2 048 | 1 497 | 3 018 | 2 471 |
| Niederlande | 1 702 | 2 106 | 1 280 | 1 363 | 633 | 702 | 787 | 913 |
| Osterreich-Ungarn | 1 857 | 2 528 | 959 | 1 281 | 659 | 968 | 668 | 1 021 |
| Ver. St. v. Amerika | 11 368 | 11 481 | 5 582 | 4 754 | 2 025 | 1 653 | 8 895 | 8 056 |
| Ausfuhr | 1 749 | 3 310 | 1 694 | 2 950 | 1 769 | 3 101 | 1 671 | 3 082 |
| Frankreich | 836 | 1 619 | 827 | 1 484 | 878 | 1 576 | 804 | 1 504 |
| Fleischextrakt, Pepton, Suppen-, Bouillontafeln. | | | | | | | | |
| Einfuhr | 751 | 6 571 | 846 | 7 518 | 893 | 7 730 | 1 063 | 8 696 |
| Argentinien | 57 | 294 | 68 | 360 | 145 | 765 | 141 | 865 |
| Uruguay | 595 | 5 593 | 639 | 6 155 | 643 | 6 189 | 800 | 6 916 |
| Ausfuhr | 194 | 546 | 176 | 481 | 117 | 219 | 357 | 811 |
| Garne (a—c): | | | | | | | | |
| a. Baumwollengarn, auch Vigognegarn. | | | | | | | | |
| Einfuhr | 17 128 | 51 154 | 18 946 | 60 051 | 21 225 | 66 832 | 19 814 | 65 271 |
| Belgien | 207 | 568 | 298 | 824 | 607 | 1 552 | 425 | 1 090 |
| Großbritannien | 14 976 | 44 377 | 16 432 | 52 031 | 17 446 | 56 832 | 16 709 | 56 169 |
| Schweiz | 1 725 | 5 461 | 1 740 | 5 895 | 1 660 | 5 730 | 1 511 | 5 483 |
| Ausfuhr | 13 024 | 31 703 | 11 760 | 32 496 | 10 058 | 29 830 | 12 270 | 34 067 |
| Belgien | 171 | 616 | 246 | 784 | 204 | 663 | 269 | 800 |
| Dänemark | 676 | 1 439 | 583 | 1 359 | 465 | 1 149 | 695 | 1 630 |
| Frankreich | 895 | 1 886 | 515 | 1 536 | 393 | 1 194 | 356 | 1 025 |
| Großbritannien | 1 431 | 2 722 | 1 157 | 2 555 | 999 | 2 482 | 1 366 | 3 050 |
| Italien | 252 | 1 022 | 280 | 1 207 | 260 | 1 202 | 273 | 1 231 |
| Niederlande | 4 200 | 7 219 | 3 633 | 6 929 | 2 446 | 5 085 | 3 322 | 6 085 |
| Norwegen | 198 | 553 | 189 | 553 | 168 | 526 | 226 | 624 |
| Osterreich-Ungarn | 1 356 | 3 929 | 1 298 | 4 544 | 1 130 | 4 335 | 1 122 | 4 373 |
| Rumänien | 201 | 556 | 173 | 470 | 176 | 521 | 195 | 590 |
| Rußland | 345 | 1 323 | 424 | 1 655 | 355 | 1 459 | 442 | 1 976 |
| Schweden | 392 | 1 286 | 414 | 1 370 | 392 | 1 248 | 415 | 1 264 |
| Schweiz | 641 | 1 948 | 569 | 1 948 | 525 | 1 832 | 669 | 2 237 |
| Britisch-Indien usw. | 222 | 862 | 173 | 699 | 157 | 642 | 243 | 986 |
| Argentinien | 236 | 535 | 294 | 726 | 364 | 901 | 326 | 755 |
| Brasilien | 189 | 533 | 227 | 649 | 209 | 670 | 159 | 520 |
| Chile | 214 | 392 | 210 | 629 | 450 | 931 | 383 | 739 |
| Ver. St. v. Amerika | 255 | 721 | 313 | 902 | 417 | 1 291 | 396 | 1 187 |
| b. Leinengarn.¹⁾ | | | | | | | | |
| Einfuhr | 8 277 | 13 885 | 10 426 | 17 812 | 11 135 | 19 618 | 11 429 | 19 654 |
| Belgien | 1 786 | 2 390 | 2 560 | 3 543 | 3 536 | 5 297 | 3 574 | 5 260 |
| Großbritannien | 977 | 3 422 | 1 019 | 4 011 | 1 084 | 3 804 | 1 120 | 3 765 |
| Osterreich-Ungarn | 4 676 | 7 107 | 5 748 | 8 956 | 5 446 | 9 226 | 5 549 | 9 235 |
| Ausfuhr | 1 561 | 3 111 | 1 594 | 3 311 | 1 446 | 2 920 | 1 461 | 2 898 |
| Osterreich-Ungarn | 476 | 700 | 449 | 716 | 521 | 797 | 491 | 772 |

¹⁾ Hierunter Jute- und Manilafanggarn über Nr. 20; Garne bis Nr. 20 werden getrennt als Leinen-, Jute- und Manilafanggarn angeschrieben.

4 Spezialhandel der wichtigeren Waren.

| Warengattung | 1902 | | 1903 | | 1904 | | 1905 | |
|--|--------|-------------|--------|-------------|--------|-------------|--------|-------------|
| | Tonnen | 1 000 M. | Tonnen | 1 000 M. | Tonnen | 1 000 M. | Tonnen | 1 000 M. |
| Länder der Herkunft bzw. Bestimmung | | | | | | | | |
| c. Wollengarn. | | | | | | | | |
| Einfuhr | 22 593 | 86 601 | 24 156 | 90 954 | 21 750 | 89 691 | 21 038 | 93 393 |
| Belgien | 1 109 | 3 837 | 1 424 | 4 982 | 1 552 | 5 375 | 1 549 | 5 747 |
| Frankreich | 966 | 4 117 | 868 | 4 220 | 697 | 3 698 | 971 | 4 902 |
| Großbritannien | 19 431 | 73 129 | 20 855 | 75 773 | 18 466 | 74 419 | 17 169 | 74 524 |
| Osterreich-Ungarn | 288 | 959 | 211 | 774 | 232 | 933 | 597 | 3 124 |
| Schweiz | 784 | 4 491 | 767 | 5 063 | 766 | 5 091 | 708 | 4 866 |
| Ausfuhr | 10 886 | 62 460 | 10 294 | 59 113 | 11 196 | 65 732 | 10 404 | 63 512 |
| Belgien | 91 | 502 | 101 | 563 | 125 | 721 | 128 | 772 |
| Dänemark | 353 | 2 030 | 329 | 1 918 | 293 | 1 766 | 349 | 2 185 |
| Frankreich | 166 | 949 | 163 | 928 | 182 | 1 067 | 97 | 593 |
| Großbritannien | 1 944 | 11 120 | 1 667 | 9 449 | 1 821 | 10 529 | 1 922 | 11 653 |
| Niederlande | 206 | 1 190 | 235 | 1 370 | 206 | 1 229 | 282 | 1 725 |
| Norwegen | 218 | 1 275 | 180 | 1 048 | 170 | 1 018 | 152 | 951 |
| Osterreich-Ungarn | 2 559 | 14 625 | 2 159 | 11 845 | 2 176 | 12 355 | 1 731 | 10 221 |
| Rumänien | 172 | 956 | 175 | 945 | 168 | 948 | 134 | 788 |
| Rußland | 2 067 | 12 079 | 1 510 | 9 077 | 919 | 5 621 | 826 | 5 269 |
| Finland | 197 | 1 127 | 228 | 1 349 | 238 | 1 428 | 225 | 1 396 |
| Schweden | 883 | 5 126 | 805 | 4 729 | 846 | 5 027 | 874 | 5 462 |
| Schweiz | 614 | 3 452 | 648 | 3 698 | 689 | 3 995 | 648 | 3 925 |
| Serbien | 59 | 335 | 84 | 481 | 97 | 584 | 103 | 621 |
| Britisch-Indien usw | 69 | 389 | 167 | 965 | 186 | 1 117 | 143 | 857 |
| China | 112 | 635 | 284 | 1 628 | 281 | 1 680 | 190 | 1 140 |
| Japan | 467 | 2 626 | 511 | 2 936 | 1 759 | 10 399 | 1 620 | 9 938 |
| Argentinien | 90 | 504 | 112 | 640 | 224 | 1 302 | 224 | 1 353 |
| Brazillen | 111 | 628 | 123 | 705 | 161 | 954 | 113 | 697 |
| Chile | 66 | 381 | 108 | 642 | 116 | 705 | 98 | 606 |
| Gemälde, Zeichnungen. | | | | | | | | |
| Einfuhr | 527 | 13 168 | 630 | 15 753 | 623 | 15 585 | 686 | 17 148 |
| Belgien | 39 | 968 | 34 | 858 | 40 | 1 000 | 50 | 1 245 |
| Frankreich | 55 | 1 383 | 72 | 1 795 | 70 | 1 760 | 77 | 1 930 |
| Großbritannien | 28 | 695 | 30 | 750 | 32 | 798 | 42 | 1 043 |
| Italien | 32 | 795 | 32 | 788 | 30 | 738 | 37 | 923 |
| Niederlande | 33 | 825 | 37 | 930 | 31 | 775 | 36 | 893 |
| Osterreich-Ungarn | 282 | 7 055 | 348 | 8 693 | 356 | 8 898 | 380 | 9 503 |
| Schweiz | 25 | 613 | 41 | 1 020 | 38 | 940 | 37 | 918 |
| Ausfuhr | 371 | 9 280 | 395 | 9 880 | 342 | 8 543 | 335 | 10 056 |
| Frankreich | 28 | 703 | 27 | 685 | 22 | 550 | 24 | 708 |
| Großbritannien | 50 | 1 258 | 41 | 1 023 | 23 | 583 | 17 | 507 |
| Osterreich-Ungarn | 113 | 2 825 | 132 | 3 298 | 109 | 2 723 | 119 | 3 558 |
| Schweiz | 33 | 820 | 28 | 705 | 27 | 673 | 32 | 963 |
| Ver. St. v. Amerika | 37 | 930 | 48 | 1 205 | 55 | 1 385 | 46 | 1 380 |
| Gerbstoffauszüge. | | | | | | | | |
| Einfuhr | 25 191 | 5 467 | 31 230 | 7 353 | 39 553 | 9 647 | 46 646 | 11 890 |
| Belgien | 2 354 | 616 | 2 853 | 822 | 3 347 | 1 076 | 4 369 | 1 526 |
| Frankreich | 9 478 | 1 890 | 12 346 | 2 604 | 17 920 | 3 751 | 18 096 | 3 785 |
| Italien | 1 744 | 340 | 2 127 | 442 | 3 492 | 726 | 5 074 | 1 075 |
| Osterreich-Ungarn | 6 588 | 1 284 | 6 839 | 1 417 | 5 609 | 1 156 | 6 665 | 1 373 |
| Argentinien | 3 577 | 1 037 | 5 779 | 1 792 | 7 422 | 2 523 | 8 916 | 3 276 |
| Ausfuhr | 12 306 | 3 459 | 14 732 | 4 435 | 14 666 | 4 724 | 16 969 | 5 682 |
| Osterreich-Ungarn | 4 324 | 1 236 | 4 451 | 1 366 | 4 227 | 1 409 | 6 343 | 2 181 |
| Rußland | 2 045 | 585 | 2 925 | 883 | 3 443 | 1 109 | 4 005 | 1 366 |
| Getreide (a—f): | | | | | | | | |
| a. Buchweizen. | | | | | | | | |
| Einfuhr | 27 774 | 3 597 | 33 826 | 3 778 | 32 126 | 3 997 | 33 649 | 4 578 |
| Rußland | 17 369 | 2 197 | 30 245 | 3 327 | 22 064 | 2 595 | 19 548 | 2 541 |
| Ver. St. v. Amerika | 3 063 | 413 | 1 369 | 175 | 7 459 | 1 044 | 12 359 | 1 792 |
| Ausfuhr | 8 | 1 | 12 | 2 | 24 | 4 | 48 | 8 |

4. Spezialhandel der wichtigeren Waren.

| Warengattung Länder der Herkunft bzw. Bestimmung | 1902 | | 1903 | | 1904 | | 1905 | |
|---|-----------|-------------|-----------|-------------|-----------|-------------|-----------|-------------|
| | Tonnen | 1 000 M. | Tonnen | 1 000 M. | Tonnen | 1 000 M. | Tonnen | 1 000 M. |
| b. Gerste. | | | | | | | | |
| Einfuhr | 1 127 556 | 127 862 | 1 586 063 | 164 719 | 1 430 421 | 146 831 | 1 620 648 | 189 480 |
| Bulgarien..... | 1 796 | 187 | 4 448 | 409 | 8 520 | 792 | 6 316 | 663 |
| Dänemark..... | 16 624 | 2 139 | 10 048 | 1 272 | 19 569 | 2 645 | 32 298 | 4 643 |
| Osterreich-Ungarn. | 314 209 | 44 293 | 372 283 | 49 873 | 208 784 | 32 350 | 336 481 | 50 461 |
| Rumänien..... | 53 053 | 5 650 | 64 333 | 6 305 | 61 468 | 6 700 | 84 405 | 11 479 |
| Rußland..... | 717 646 | 72 769 | 1 123 460 | 105 605 | 1 107 214 | 101 531 | 1 103 059 | 115 821 |
| Ver. St. v. Amerika | 3 650 | 467 | 2 280 | 244 | 12 760 | 1 404 | 35 428 | 3 720 |
| Ausfuhr | 34 692 | 5 405 | 41 625 | 6 273 | 29 333 | 4 808 | 14 452 | 2 301 |
| Niederlande..... | 5 150 | 798 | 3 029 | 454 | 8 075 | 1 312 | 3 692 | 591 |
| c. Hafer. | | | | | | | | |
| Einfuhr | 389 254 | 47 716 | 470 321 | 47 195 | 366 368 | 37 607 | 966 250 | 107 105 |
| Bulgarien..... | 5 109 | 613 | 4 564 | 456 | 12 981 | 1 324 | 8 304 | 913 |
| Rumänien..... | 30 452 | 3 685 | 76 710 | 7 671 | 57 262 | 5 898 | 24 763 | 2 798 |
| Rußland..... | 325 896 | 39 922 | 377 069 | 37 782 | 281 380 | 28 870 | 868 645 | 96 072 |
| Ausfuhr | 132 956 | 16 883 | 86 332 | 9 390 | 222 588 | 24 679 | 102 404 | 12 837 |
| Dänemark..... | 15 099 | 1 872 | 19 157 | 2 050 | 34 906 | 3 630 | 17 967 | 2 066 |
| Großbritannien... | 72 101 | 9 085 | 12 820 | 1 359 | 40 842 | 4 452 | 21 614 | 2 572 |
| Schweden..... | 6 261 | 789 | 12 024 | 1 287 | 37 432 | 3 893 | 10 439 | 1 242 |
| Schweiz..... | 28 787 | 3 771 | 34 232 | 3 834 | 64 799 | 7 517 | 25 234 | 3 344 |
| Dt. Südwestafrika. | 728 | 97 | 186 | 28 | 20 265 | 2 594 | 14 983 | 2 098 |
| d. Mais. | | | | | | | | |
| Einfuhr | 900 580 | 93 359 | 953 239 | 92 296 | 773 488 | 73 791 | 928 118 | 97 989 |
| Rumänien..... | 232 034 | 24 132 | 71 332 | 7 205 | 99 341 | 9 735 | 6 304 | 706 |
| Rußland..... | 333 393 | 33 340 | 99 890 | 9 590 | 91 140 | 8 886 | 31 474 | 3 494 |
| Argentinien..... | 187 344 | 19 484 | 246 788 | 22 951 | 339 990 | 31 959 | 334 433 | 36 119 |
| Ver. St. v. Amerika | 60 145 | 7 157 | 514 259 | 50 397 | 203 428 | 19 326 | 518 465 | 53 402 |
| Ausfuhr | 66 | 10 | 100 | 13 | 123 | 19 | 217 | 35 |
| e. Roggen. | | | | | | | | |
| Einfuhr | 976 042 | 104 837 | 813 763 | 82 485 | 472 435 | 49 363 | 572 186 | 68 013 |
| Bulgarien..... | 6 768 | 717 | 12 714 | 1 297 | 8 577 | 884 | 11 983 | 1 402 |
| Rumänien..... | 60 680 | 6 280 | 34 648 | 3 534 | 20 994 | 2 225 | 54 886 | 6 477 |
| Rußland..... | 841 989 | 90 514 | 718 500 | 72 569 | 426 200 | 44 495 | 477 844 | 56 911 |
| Türkei in Europa. | 7 129 | 749 | 1 803 | 186 | 9 431 | 981 | 13 815 | 1 616 |
| Ausfuhr | 104 601 | 11 704 | 209 032 | 21 243 | 356 710 | 37 452 | 319 942 | 36 880 |
| Belgien..... | 371 | 42 | 1 719 | 175 | 4 982 | 528 | 6 155 | 702 |
| Dänemark..... | 28 681 | 3 212 | 58 706 | 5 929 | 74 933 | 7 868 | 66 119 | 7 769 |
| Niederlande..... | 5 | 1 | 4 160 | 429 | 5 002 | 525 | 4 868 | 560 |
| Norwegen..... | 18 567 | 2 061 | 30 335 | 3 094 | 46 794 | 4 960 | 43 259 | 4 932 |
| Schweden..... | 7 356 | 824 | 31 782 | 3 210 | 54 991 | 5 719 | 39 385 | 4 569 |
| Osterreich-Ungarn. | 4 285 | 523 | 3 628 | 417 | 33 517 | 3 603 | 38 895 | 4 356 |
| Rußland..... | 6 539 | 700 | 6 224 | 623 | 19 868 | 2 026 | 40 957 | 4 505 |
| Finnland..... | 5 759 | 616 | 12 628 | 1 263 | 10 176 | 1 048 | 9 917 | 1 150 |
| Schweden..... | 28 380 | 3 179 | 54 991 | 5 554 | 94 063 | 9 783 | 55 829 | 6 560 |
| Schweiz..... | 4 621 | 541 | 4 041 | 461 | 9 817 | 1 099 | 8 572 | 1 071 |
| f. Weizen. | | | | | | | | |
| Einfuhr | 2 074 530 | 271 633 | 1 929 103 | 252 607 | 2 021 129 | 281 009 | 2 287 587 | 329 369 |
| Belgien..... | 440 | 57 | 9 405 | 1 223 | 4 853 | 670 | 4 989 | 709 |
| Bulgarien..... | 4 182 | 514 | 5 291 | 651 | 23 382 | 3 180 | 35 795 | 4 940 |
| Osterreich-Ungarn. | 12 376 | 1 942 | 9 334 | 1 316 | 3 620 | 611 | 3 157 | 525 |
| Rumänien..... | 219 156 | 29 148 | 199 121 | 26 284 | 188 042 | 26 890 | 336 721 | 48 825 |
| Rußland..... | 628 186 | 80 722 | 786 875 | 101 113 | 886 525 | 121 365 | 1 006 288 | 144 402 |
| Serbien..... | 10 147 | 1 289 | 15 108 | 1 888 | 8 508 | 1 140 | 10 092 | 1 372 |
| Britisch Indien usw | 3 335 | 444 | 5 350 | 690 | 96 197 | 12 890 | 50 030 | 7 004 |
| Argentinien..... | 158 177 | 20 800 | 321 981 | 42 180 | 564 221 | 78 427 | 716 642 | 103 196 |
| Ver. St. v. Amerika | 1 019 415 | 134 053 | 565 281 | 75 748 | 184 216 | 26 711 | 65 922 | 9 691 |
| Austral. Bund... | | | | | 48 259 | 7 239 | 46 689 | 7 097 |

4. Spezialhandel der wichtigeren Waren.

| Waren-gattung Länder der Herkunft bzw. Bestimmung | 1902 | | 1903 | | 1904 | | 1905 | |
|---|--------|-------------|---------|-------------|---------|-------------|---------|-------------|
| | Tonnen | 1 000 M. | Tonnen | 1 000 M. | Tonnen | 1 000 M. | Tonnen | 1 000 M. |
| Ausfuhr | 82 179 | 10 934 | 180 333 | 24 011 | 159 599 | 22 821 | 164 657 | 23 919 |
| Dänemark | 15 863 | 2 015 | 34 950 | 4 614 | 31 286 | 4 411 | 39 006 | 5 558 |
| Großbritannien | 5 032 | 649 | 12 942 | 1 721 | 8 930 | 1 250 | 12 421 | 1 801 |
| Niederlande | 7 195 | 921 | 11 102 | 1 471 | 10 484 | 1 447 | 6 391 | 901 |
| Osterreich-Ungarn | 954 | 138 | 84 | 13 | 10 388 | 1 662 | 7 640 | 1 261 |
| Portugal | 0 | 0 | 1 278 | 170 | 5 732 | 814 | 3 591 | 521 |
| Schweden | 38 820 | 5 280 | 93 576 | 12 352 | 71 232 | 9 973 | 78 422 | 11 175 |
| Schweiz | 7 965 | 1 123 | 12 789 | 1 867 | 14 390 | 2 231 | 13 410 | 2 146 |
| Gewächse, lebende; Blumenzwiebeln, Georginenknollen. | | | | | | | | |
| Einfuhr | 13 161 | 7 434 | 15 149 | 8 733 | 17 187 | 9 745 | 24 482 | 13 982 |
| Belgien | 3 277 | 2 294 | 4 570 | 3 199 | 4 326 | 3 028 | 6 874 | 4 812 |
| Frankreich | 646 | 387 | 887 | 532 | 1 077 | 647 | 1 320 | 858 |
| Niederlande | 8 536 | 4 268 | 8 940 | 4 470 | 10 920 | 5 460 | 15 476 | 7 738 |
| Ausfuhr | 5 294 | 3 956 | 6 085 | 4 560 | 6 348 | 4 937 | 7 299 | 5 710 |
| Großbritannien | 713 | 570 | 918 | 734 | 903 | 722 | 1 005 | 804 |
| Osterreich-Ungarn | 1 645 | 1 152 | 1 829 | 1 280 | 2 073 | 1 555 | 2 694 | 2 021 |
| Gewehre für Kriegszwecke. | | | | | | | | |
| Einfuhr | 5 | 76 | 2 | 32 | 6 | 62 | 3 | 25 |
| Ausfuhr | 265 | 3 972 | 348 | 5 222 | 942 | 14 130 | 523 | 8 108 |
| Türkei in Europa | 0 | 1 | 23 | 342 | 533 | 7 994 | 283 | 4 385 |
| China | — | — | 30 | 453 | 263 | 3 947 | 194 | 3 013 |
| Glasflüsse ohne Fassung; Glas- u. Emailwaren in Verbindung mit anderen Stoffen. | | | | | | | | |
| Einfuhr | 422 | 1 576 | 457 | 2 307 | 474 | 2 549 | 478 | 2 528 |
| Osterreich-Ungarn | 252 | 826 | 256 | 1 154 | 245 | 1 034 | 242 | 982 |
| Ausfuhr | 4 043 | 8 181 | 4 694 | 11 007 | 5 639 | 12 071 | 5 198 | 12 530 |
| Belgien | 435 | 894 | 315 | 755 | 546 | 1 156 | 484 | 1 089 |
| Frankreich | 842 | 1 197 | 976 | 879 | 1 326 | 1 206 | 800 | 818 |
| Großbritannien | 369 | 1 052 | 432 | 1 282 | 338 | 906 | 291 | 913 |
| Osterreich-Ungarn | 127 | 398 | 140 | 569 | 161 | 646 | 159 | 773 |
| Rußland | 131 | 634 | 129 | 833 | 133 | 777 | 143 | 946 |
| Schweiz | 157 | 308 | 168 | 503 | 223 | 578 | 276 | 673 |
| Argentinien | 184 | 303 | 288 | 563 | 339 | 724 | 555 | 1 093 |
| Ver. St. v. Amerika | 120 | 165 | 158 | 501 | 193 | 602 | 172 | 534 |
| G l a s (a—d): | | | | | | | | |
| a. Hohlglas, gemeines grünes und anderes naturfarbiges.¹⁾ | | | | | | | | |
| Einfuhr | 759 | 114 | 717 | 100 | 847 | 119 | 864 | 121 |
| Ausfuhr | 85 390 | 11 955 | 97 631 | 13 180 | 103 162 | 13 927 | 102 806 | 14 393 |
| Freihafen-Hamburg | 5 717 | 800 | 5 963 | 805 | 6 586 | 889 | 7 392 | 1 035 |
| Belgien | 5 036 | 705 | 4 988 | 673 | 5 076 | 685 | 5 192 | 727 |
| Großbritannien | 30 660 | 4 292 | 33 986 | 4 588 | 30 885 | 4 170 | 25 546 | 3 576 |
| Niederlande | 4 986 | 698 | 2 342 | 316 | 3 711 | 501 | 4 955 | 694 |
| Argentinien | 3 016 | 422 | 3 767 | 509 | 9 282 | 1 253 | 9 039 | 1 265 |
| Chile | 5 569 | 780 | 8 792 | 1 187 | 9 810 | 1 324 | 13 158 | 1 842 |
| Mexiko | 6 294 | 881 | 8 289 | 1 119 | 6 662 | 899 | 5 752 | 805 |
| b. Hohlglas, weißes, ungemustert, ungeschliffen, ungepreßt.¹⁾ | | | | | | | | |
| Einfuhr | 542 | 157 | 600 | 171 | 550 | 157 | 617 | 176 |
| Ausfuhr | 26 291 | 7 099 | 30 142 | 7 988 | 32 705 | 8 830 | 31 112 | 8 245 |
| Frankreich | 3 386 | 914 | 2 617 | 694 | 2 623 | 708 | 1 902 | 504 |
| Großbritannien | 7 520 | 2 031 | 9 357 | 2 480 | 10 184 | 2 750 | 9 254 | 2 452 |
| c. Tafel- und Spiegelglas, unbelegtes, geschliffen, poliert, geschnitten, gemustert. | | | | | | | | |
| Einfuhr | 693 | 558 | 1 347 | 906 | 1 777 | 1 188 | 2 063 | 1 546 |
| Belgien | 532 | 386 | 1 162 | 710 | 1 217 | 762 | 852 | 610 |

¹⁾ In der Ausfuhr anschl. der Instrumente und Apparate aus Glas zu wissenschaftlichen oder gewerblichen Zwecken.

4. Spezialhandel der wichtigeren Waren.

| Warengattung | 1902 | | 1903 | | 1904 | | 1905 | |
|--|--------|----------|--------|----------|--------|----------|--------|----------|
| | Tonnen | 1 000 M. | Tonnen | 1 000 M. | Tonnen | 1 000 M. | Tonnen | 1 000 M. |
| Ausfuhr | 8 878 | 8 035 | 9 012 | 6 793 | 8 425 | 6 956 | 7 668 | 7 292 |
| Belgien | 3 618 | 3 084 | 3 682 | 2 231 | 2 119 | 1 509 | 635 | 527 |
| Großbritannien . . | 1 120 | 968 | 1 256 | 794 | 1 591 | 1 137 | 2 223 | 1 783 |
| Österreich-Ungarn . | 404 | 620 | 353 | 549 | 332 | 528 | 330 | 515 |
| Ver. St. v. Amerika | 1 916 | 1 629 | 1 727 | 1 553 | 1 823 | 1 556 | 2 305 | 2 300 |
| d. Uhr-, Brillen-, Vorgron-, Stereokopengläser, geschliffenes optisches Glas. | | | | | | | | |
| Einfuhr | 36 | 433 | 37 | 369 | 35 | 368 | 39 | 416 |
| Ausfuhr | 281 | 3 937 | 288 | 2 701 | 338 | 3 540 | 347 | 3 449 |
| Frankreich | 67 | 940 | 60 | 784 | 62 | 804 | 57 | 791 |
| Ver. St. v. Amerika | 62 | 862 | 53 | 473 | 68 | 644 | 97 | 956 |
| Glycerin, gereinigtes. | | | | | | | | |
| Einfuhr | 1 323 | 1 402 | 1 081 | 1 167 | 1 443 | 1 501 | 713 | 678 |
| Ausfuhr | 1 672 | 1 713 | 3 107 | 3 232 | 3 127 | 3 127 | 3 513 | 3 337 |
| Britisch Südafrika | 1 | 1 | 814 | 847 | 1 343 | 1 343 | 1 539 | 1 462 |
| Glycerin, rohes. | | | | | | | | |
| Einfuhr | 4 166 | 3 249 | 4 115 | 3 292 | 5 302 | 3 976 | 4 952 | 3 467 |
| Großbritannien . . . | 441 | 344 | 1 202 | 961 | 1 365 | 1 024 | 1 788 | 1 252 |
| Rußland | 682 | 532 | 543 | 434 | 999 | 749 | 790 | 553 |
| Ausfuhr | 394 | 308 | 863 | 690 | 712 | 534 | 584 | 409 |
| Gold: Bruchgold, Bruchsilber, Bagament. | | | | | | | | |
| Einfuhr | 30,552 | 8 921 | 29,609 | 8 883 | 36,769 | 11 582 | 40,493 | 13 444 |
| Italien | 10,486 | 3 062 | 9,842 | 2 893 | 9,944 | 3 132 | 11,475 | 3 810 |
| Niederlande | 0,742 | 217 | 1,310 | 393 | 2,182 | 687 | 3,093 | 1 027 |
| Österreich-Ungarn . | 1,683 | 492 | 1,831 | 549 | 2,982 | 939 | 2,710 | 900 |
| Schweiz | 14,414 | 4 209 | 14,507 | 4 352 | 18,256 | 5 751 | 16,916 | 5 616 |
| Ausfuhr | 0,024 | 7 | 0,006 | 2 | 0,034 | 11 | 0,001 | 0 |
| Gold, gemünzt. | | | | | | | | |
| Einfuhr | 26,423 | 66 348 | 46,370 | 116 435 | 93,763 | 235 439 | 46,030 | 115 581 |
| Belgien | 0,586 | 1 471 | 0,508 | 1 276 | 0,687 | 1 725 | 1,185 | 2 976 |
| Dänemark | 0,223 | 560 | 0,265 | 665 | 0,365 | 917 | 0,752 | 1 888 |
| Frankreich | 0,340 | 854 | 2,352 | 5 906 | 22,028 | 55 312 | 1,081 | 2 714 |
| Großbritannien . . | 1,746 | 4 384 | 28,652 | 71 945 | 49,383 | 124 001 | 14,139 | 35 503 |
| Italien | 0,097 | 244 | 0,125 | 314 | 0,458 | 1 150 | 0,506 | 1 271 |
| Niederlande | 3,713 | 9 323 | 1,910 | 4 796 | 2,568 | 6 448 | 2,781 | 6 983 |
| Österreich-Ungarn . | 8,439 | 21 190 | 10,583 | 26 574 | 10,046 | 25 225 | 6,689 | 16 796 |
| Rumänien | 0,029 | 73 | 0,142 | 357 | 0,322 | 809 | 0,472 | 1 185 |
| Schweiz | 0,236 | 593 | 0,468 | 1 175 | 0,444 | 1 115 | 0,510 | 1 281 |
| Chile | 8,669 | 21 768 | 0,018 | 45 | 0,057 | 143 | 12,646 | 31 754 |
| Ver. St. v. Amerika | 0,972 | 2 441 | 0,021 | 53 | 0,009 | 23 | 4,784 | 12 013 |
| Ausfuhr | 18,468 | 46 440 | 10,904 | 27 419 | 13,507 | 33 965 | 21,062 | 52 963 |
| Dänemark | 0,022 | 55 | 1,166 | 2 932 | 0,404 | 1 016 | 3,419 | 8 598 |
| Großbritannien . . | 0,208 | 523 | 0,637 | 1 602 | 2,078 | 5 225 | 3,543 | 8 909 |
| Niederlande | 0,203 | 510 | 0,182 | 458 | 3,599 | 9 050 | 5,224 | 13 136 |
| Österreich-Ungarn . | 12,486 | 31 397 | 7,766 | 19 528 | 4,132 | 10 390 | 4,649 | 11 690 |
| Schweden | — | — | — | — | 1,218 | 3 063 | 0,777 | 1 954 |
| Gold, roh, auch in Barren. | | | | | | | | |
| Einfuhr | 26,034 | 72 635 | 58,900 | 164 331 | 78,351 | 218 599 | 47,767 | 133 270 |
| Frankreich | 0,497 | 1 386 | 0,432 | 1 205 | 0,575 | 1 604 | 1,132 | 3 158 |
| Großbritannien . . . | 10,543 | 29 415 | 52,481 | 146 422 | 71,962 | 200 774 | 3,761 | 10 493 |
| Niederlande | 0,016 | 45 | 0,118 | 329 | 0,232 | 647 | 0,275 | 767 |
| Österreich-Ungarn . | 0,324 | 904 | 0,487 | 1 359 | 0,290 | 809 | 0,229 | 639 |
| Rußland | 0,016 | 45 | 0,657 | 1 833 | 2,735 | 7 631 | 37,666 | 105 088 |
| Schweiz | 0,102 | 284 | 0,230 | 642 | 0,260 | 725 | 0,200 | 558 |
| China | 8,844 | 24 675 | 0,661 | 1 844 | 1,696 | 4 732 | 2,568 | 7 165 |
| Ausfuhr | 21,325 | 59 582 | 22,983 | 64 215 | 11,188 | 31 259 | 5,846 | 16 334 |
| Italien | 1,509 | 4 216 | 1,617 | 4 518 | 1,544 | 4 314 | 1,658 | 4 632 |
| Niederlande | 0,247 | 690 | 0,222 | 620 | 0,204 | 570 | 0,807 | 2 255 |
| Österreich-Ungarn . | 4,440 | 12 405 | 1,505 | 4 205 | 6,147 | 17 175 | 0,191 | 534 |
| Rußland | 13,113 | 36 638 | 18,095 | 50 557 | 0,866 | 2 420 | 0,605 | 1 690 |
| Schweiz | 1,598 | 4 465 | 1,883 | 3 864 | 1,706 | 4 766 | 2,392 | 6 683 |

4. Spezialhandel der wichtigeren Waren.

| Warengattung | 1902 | | 1903 | | 1904 | | 1905 | |
|---|----------------|---------------|----------------|---------------|----------------|----------------|----------------|----------------|
| | Tonnen | 1 000 M. | Tonnen | 1 000 M. | Tonnen | 1 000 M. | Tonnen | 1 000 M. |
| Gold- und Silberwaren. | | | | | | | | |
| Einfuhr | 32,403 | 7 327 | 35,049 | 8 013 | 32,935 | 7 166 | 34,202 | 7 413 |
| Frankreich..... | 6,918 | 1 388 | 7,043 | 1 416 | 7,675 | 1 539 | 8,208 | 1 663 |
| Großbritannien... | 5,417 | 1 090 | 5,768 | 1 155 | 5,834 | 1 168 | 6,940 | 1 389 |
| Italien..... | 6,737 | 1 648 | 7,703 | 1 798 | 4,134 | 827 | 4,523 | 905 |
| Österreich-Ungarn.. | 4,515 | 1 279 | 4,531 | 1 303 | 4,826 | 1 395 | 4,215 | 1 240 |
| Schweiz..... | 1,958 | 599 | 2,576 | 772 | 3,348 | 694 | 2,908 | 629 |
| Ausfuhr | 110,930 | 68 798 | 112,633 | 80 728 | 126,855 | 101 855 | 134,185 | 117 085 |
| Belgien..... | 3,540 | 3 991 | 3,149 | 3 382 | 3,524 | 2 567 | 6,759 | 4 231 |
| Dänemark..... | 4,715 | 1 025 | 4,482 | 1 460 | 4,981 | 1 622 | 5,269 | 1 708 |
| Frankreich..... | 4,706 | 5 865 | 4,008 | 5 091 | 4,373 | 5 829 | 3,971 | 5 163 |
| Großbritannien... | 30,931 | 9 528 | 31,903 | 10 511 | 31,613 | 12 546 | 29,138 | 11 239 |
| Italien..... | 11,828 | 5 714 | 11,968 | 5 095 | 12,299 | 5 995 | 14,211 | 6 889 |
| Niederlande..... | 3,021 | 2 752 | 3,164 | 2 927 | 3,175 | 3 629 | 3,116 | 3 784 |
| Norwegen..... | 0,594 | 681 | 0,530 | 713 | 0,852 | 934 | 1,009 | 997 |
| Österreich-Ungarn.. | 9,359 | 7 586 | 11,399 | 9 498 | 12,637 | 10 642 | 13,313 | 10 282 |
| Portugal..... | 0,261 | 413 | 0,464 | 839 | 0,507 | 1 198 | 0,454 | 1 431 |
| Rumänien..... | 0,278 | 392 | 0,337 | 482 | 0,401 | 588 | 0,534 | 729 |
| Rußland..... | 5,924 | 6 914 | 4,047 | 8 266 | 5,342 | 8 414 | 4,485 | 7 211 |
| Schweden..... | 2,073 | 938 | 1,757 | 811 | 2,779 | 1 337 | 2,982 | 1 198 |
| Schweiz..... | 7,570 | 2 681 | 8,470 | 3 031 | 9,038 | 3 522 | 10,568 | 4 121 |
| Spanien..... | 1,384 | 3 853 | 1,359 | 3 910 | 2,260 | 4 424 | 2,158 | 4 101 |
| Türkei in Europa | 0,182 | 268 | 0,377 | 566 | 0,684 | 1 026 | 0,470 | 1 121 |
| Ägypten..... | 0,743 | 516 | 1,784 | 1 241 | 1,771 | 1 766 | 2,089 | 2 088 |
| Britisch Indien usw | 0,458 | 2 006 | 0,370 | 1 604 | 0,411 | 1 631 | 0,855 | 3 710 |
| Argentinien..... | 3,310 | 3 948 | 3,813 | 4 564 | 8,902 | 10 655 | 8,113 | 12 279 |
| Brasilien..... | 2,840 | 1 977 | 3,204 | 2 224 | 4,101 | 4 065 | 4,088 | 7 968 |
| Chile..... | 1,439 | 572 | 0,905 | 624 | 1,009 | 992 | 1,298 | 1 290 |
| Mexiko..... | 0,807 | 2 046 | 1,433 | 3 760 | 1,776 | 5 092 | 2,430 | 4 827 |
| Peru..... | 0,429 | 426 | 0,655 | 642 | 1,003 | 1 497 | 1,001 | 1 998 |
| Cuba..... | 0,793 | 554 | 1,068 | 747 | 1,298 | 1 294 | 2,065 | 3 964 |
| Uruguay..... | 1,762 | 967 | 1,273 | 699 | 1,062 | 584 | 2,360 | 3 048 |
| Ver.St. v. Amerika | 6,389 | 405 | 5,500 | 4 707 | 5,294 | 6 039 | 5,410 | 5 782 |
| Graphit, ungeformt. | | | | | | | | |
| Einfuhr | 19 392 | 2 982 | 20 953 | 3 094 | 23 533 | 3 296 | 26 143 | 4 467 |
| Österreich-Ungarn | 11 580 | 897 | 12 317 | 954 | 13 350 | 1 035 | 14 028 | 1 122 |
| Ceylon..... | 4 098 | 1 434 | 5 560 | 1 668 | 6 140 | 1 719 | 7 718 | 2 778 |
| Ausfuhr | 1 691 | 216 | 1 810 | 212 | 1 815 | 211 | 1 971 | 277 |
| Grasfaat, Timotheesfaat. | | | | | | | | |
| Einfuhr | 12 059 | 5 986 | 12 764 | 6 524 | 12 026 | 5 848 | 11 700 | 6 321 |
| Großbritannien... | 6 255 | 2 627 | 5 856 | 3 057 | 5 996 | 2 698 | 6 431 | 3 215 |
| Ver. St. v. Amerika | 2 427 | 1 335 | 4 563 | 1 983 | 3 840 | 1 536 | 3 002 | 1 351 |
| Ausfuhr | 3 355 | 2 318 | 4 310 | 2 244 | 3 647 | 1 719 | 3 350 | 1 724 |
| Gnano. | | | | | | | | |
| Einfuhr | 58 327 | 5 497 | 61 192 | 5 540 | 57 448 | 6 170 | 75 481 | 8 294 |
| Freihafen Hamburg | 14 296 | 1 428 | 15 947 | 1 593 | 11 237 | 1 402 | 24 295 | 3 003 |
| Belgien..... | 8 070 | 691 | 13 713 | 1 100 | 12 676 | 1 090 | 16 011 | 1 457 |
| Peru..... | 18 810 | 1 881 | 13 658 | 1 366 | 19 894 | 2 487 | 18 832 | 2 354 |
| Ausfuhr | 2 098 | 212 | 2 026 | 199 | 2 431 | 259 | 3 996 | 428 |
| Gummi, arabisches, Gummi Senegal, Gummi Tragant. | | | | | | | | |
| Einfuhr | 5 038 | 4 079 | 4 821 | 3 560 | 5 428 | 3 343 | 5 840 | 3 918 |
| Türkei in Asien .. | 598 | 1 196 | 583 | 682 | 578 | 601 | 394 | 728 |
| Ägypten..... | 1 634 | 1 191 | 1 437 | 934 | 1 783 | 892 | 2 136 | 1 111 |
| Britisch Indien usw | 1 377 | 496 | 1 531 | 720 | 1 777 | 746 | 2 055 | 945 |
| Ausfuhr | 1 956 | 1 359 | 1 895 | 1 598 | 2 154 | 1 725 | 2 315 | 2 040 |

4. Spezialhandel der wichtigeren Waren.

| Warengattung Länder der Herkunft bzw. Bestimmung | 1902 | | 1903 | | 1904 | | 1905 | |
|---|--------|-------------|--------|-------------|--------|-------------|--------|-------------|
| | Tonnen | 1 000 M. | Tonnen | 1 000 M. | Tonnen | 1 000 M. | Tonnen | 1 000 M. |
| Gummilack, Schellack. | | | | | | | | |
| Einfuhr | 2 567 | 5 647 | 3 607 | 11 541 | 3 216 | 12 865 | 4 104 | 15 596 |
| Großbritannien... | 888 | 1 954 | 1 011 | 3 236 | 802 | 3 209 | 941 | 3 577 |
| Britisch-Indien usw. | 1 514 | 3 331 | 2 372 | 7 589 | 2 110 | 8 438 | 2 776 | 10 548 |
| Siam | 58 | 127 | 54 | 174 | 153 | 610 | 183 | 694 |
| Ausfuhr | 802 | 2 084 | 842 | 2 948 | 859 | 3 693 | 958 | 3 926 |
| Österreich-Ungarn | 213 | 553 | 277 | 970 | 281 | 1 206 | 325 | 1 333 |
| Rußland | 174 | 451 | 191 | 667 | 187 | 803 | 191 | 781 |
| Saare: Alpaka-, Lama-, Kamel- usw. Saare. | | | | | | | | |
| Einfuhr | 644 | 1 610 | 791 | 2 057 | 605 | 1 604 | 583 | 1 580 |
| Großbritannien... | 185 | 461 | 278 | 723 | 207 | 548 | 197 | 590 |
| Ausfuhr | 481 | 1 250 | 819 | 2 253 | 1 019 | 2 852 | 1 346 | 3 902 |
| Belgien | 99 | 257 | 146 | 401 | 208 | 583 | 252 | 732 |
| Großbritannien .. | 164 | 425 | 214 | 590 | 359 | 1 004 | 344 | 996 |
| Ver. St. v. Amerika | 99 | 257 | 298 | 820 | 285 | 797 | 602 | 1 746 |
| Saare von Hasen, Kaninchen, Vibern, Affen, Bismarvatten. | | | | | | | | |
| Einfuhr | 205 | 3 283 | 269 | 3 224 | 288 | 3 456 | 318 | 3 969 |
| Belgien | 139 | 2 229 | 150 | 1 801 | 122 | 1 463 | 182 | 2 279 |
| Frankreich | 35 | 555 | 47 | 568 | 73 | 880 | 79 | 985 |
| Ausfuhr | 241 | 3 853 | 329 | 3 947 | 325 | 3 900 | 263 | 3 283 |
| Frankreich | 44 | 709 | 65 | 780 | 50 | 601 | 37 | 456 |
| Großbritannien... | 49 | 789 | 70 | 840 | 51 | 610 | 54 | 676 |
| Saare von Pferden. | | | | | | | | |
| Einfuhr | 2 548 | 6 436 | 2 584 | 5 793 | 2 844 | 7 367 | 3 148 | 8 651 |
| Italien | 239 | 547 | 227 | 540 | 221 | 588 | 211 | 560 |
| Rußland | 943 | 2 639 | 1 059 | 2 225 | 1 106 | 2 987 | 1 172 | 3 515 |
| Argentinien | 386 | 897 | 282 | 648 | 349 | 822 | 454 | 1 152 |
| Ausfuhr | 1 159 | 3 388 | 1 226 | 3 002 | 1 477 | 3 766 | 1 669 | 4 255 |
| Italien | 45 | 114 | 134 | 344 | 201 | 523 | 231 | 624 |
| Österreich-Ungarn | 355 | 1 081 | 354 | 771 | 399 | 877 | 443 | 966 |
| Häute und Felle (a—k): | | | | | | | | |
| a. Hasen- und Kaninchenfelle, rohe. | | | | | | | | |
| Einfuhr | 2 010 | 5 317 | 1 914 | 4 461 | 1 971 | 4 517 | 2 122 | 4 954 |
| Großbritannien... | 351 | 562 | 313 | 633 | 398 | 796 | 333 | 666 |
| Österreich-Ungarn | 588 | 1 911 | 569 | 1 484 | 654 | 1 512 | 691 | 1 699 |
| Rußland | 530 | 1 855 | 377 | 1 136 | 528 | 1 567 | 458 | 1 531 |
| Ausfuhr | 1 451 | 5 370 | 1 703 | 4 431 | 2 130 | 5 221 | 2 222 | 5 914 |
| Belgien | 393 | 1 453 | 522 | 1 189 | 726 | 1 538 | 810 | 1 846 |
| Ver. St. v. Amerika | 649 | 2 401 | 647 | 1 940 | 907 | 2 540 | 854 | 2 775 |
| b. Kalbfelle, grüne und gefärbene. | | | | | | | | |
| Einfuhr | 7 268 | 9 601 | 9 997 | 14 025 | 11 221 | 17 299 | 14 626 | 24 252 |
| Dänemark | 315 | 409 | 680 | 919 | 915 | 1 372 | 567 | 908 |
| Frankreich | 3 631 | 4 902 | 4 842 | 7 021 | 4 227 | 6 763 | 6 048 | 10 282 |
| Niederlande | 156 | 195 | 246 | 333 | 387 | 541 | 333 | 516 |
| Österreich-Ungarn | 1 330 | 1 662 | 2 076 | 2 803 | 2 701 | 4 187 | 4 086 | 6 741 |
| Rußland | 385 | 539 | 382 | 535 | 621 | 931 | 322 | 531 |
| Schweden | 334 | 468 | 537 | 751 | 675 | 1 013 | 1 187 | 1 959 |
| Schweiz | 513 | 692 | 395 | 533 | 663 | 929 | 977 | 1 515 |
| Ausfuhr | 4 807 | 6 211 | 4 117 | 5 676 | 3 909 | 6 425 | 4 643 | 8 264 |
| Belgien | 288 | 331 | 450 | 540 | 391 | 586 | 785 | 1 334 |
| Frankreich | 611 | 855 | 468 | 678 | 336 | 554 | 586 | 1 025 |
| Österreich-Ungarn | 325 | 325 | 474 | 522 | 607 | 971 | 445 | 779 |
| Ver. St. v. Amerika | 2 264 | 3 396 | 1 674 | 2 511 | 1 681 | 2 942 | 2 002 | 3 704 |

4. Spezialhandel der wichtigeren Waren.

| Warengattung Länder der Herkunft bzw. Bestimmung | 1902 | | 1903 | | 1904 | | 1905 | |
|---|--------|-------------|--------|-------------|--------|-------------|--------|-------------|
| | Tonnen | 1 000 M. | Tonnen | 1 000 M. | Tonnen | 1 000 M. | Tonnen | 1 000 M. |
| c. Kalbfelle, gefalzte und trockene. | | | | | | | | |
| Einfuhr | 10 835 | 33 259 | 8 525 | 26 086 | 9 573 | 31 616 | 10 045 | 35 708 |
| Dänemark | 745 | 2 235 | 646 | 2 001 | 632 | 2 087 | 535 | 1 925 |
| Frankreich | 99 | 248 | 141 | 366 | 289 | 868 | 191 | 611 |
| Norwegen | 360 | 1 080 | 301 | 904 | 229 | 780 | 283 | 1 048 |
| Osterreich-Ungarn | 2 968 | 8 904 | 2 256 | 7 219 | 2 275 | 7 963 | 2 140 | 8 132 |
| Rußland | 5 247 | 17 314 | 3 386 | 11 343 | 4 764 | 16 435 | 5 185 | 19 442 |
| Finnland | 225 | 653 | 204 | 612 | 155 | 497 | 200 | 699 |
| Schweden | 361 | 1 119 | 336 | 1 042 | 216 | 735 | 230 | 851 |
| Argentinien | 184 | 267 | 395 | 592 | 416 | 686 | 505 | 908 |
| Ausfuhr | 5 034 | 16 253 | 3 361 | 10 986 | 4 186 | 14 885 | 4 311 | 16 354 |
| Frankreich | 1 592 | 5 253 | 1 155 | 3 810 | 577 | 2 075 | 950 | 3 703 |
| Ver. St. v. Amerika | 1 986 | 6 753 | 1 262 | 4 289 | 2 847 | 10 250 | 2 729 | 10 369 |
| d. Rindshäute, grüne und gefalzene. | | | | | | | | |
| Einfuhr | 55 428 | 58 322 | 66 335 | 72 350 | 68 972 | 80 933 | 65 250 | 80 209 |
| Belgien | 887 | 1 020 | 1 351 | 1 554 | 1 837 | 2 297 | 1 848 | 2 403 |
| Dänemark | 745 | 559 | 1 389 | 1 112 | 1 236 | 1 112 | 1 389 | 1 389 |
| Frankreich | 4 076 | 3 669 | 4 750 | 4 512 | 6 540 | 6 540 | 5 321 | 5 587 |
| Niederlande | 2 214 | 1 882 | 2 953 | 2 658 | 3 102 | 2 946 | 2 628 | 2 628 |
| Osterreich-Ungarn | 3 194 | 2 715 | 4 147 | 3 732 | 3 400 | 3 400 | 4 611 | 5 072 |
| Schweden | 765 | 688 | 896 | 852 | 493 | 517 | 447 | 514 |
| Schweiz | 3 043 | 3 043 | 3 151 | 3 308 | 3 319 | 3 817 | 3 228 | 3 873 |
| Argentinien | 24 495 | 26 944 | 26 896 | 30 930 | 27 331 | 34 164 | 27 315 | 35 509 |
| Brasilien | 7 275 | 8 367 | 9 523 | 11 189 | 9 057 | 11 322 | 7 941 | 10 323 |
| Paraguay | 423 | 487 | 1 491 | 1 789 | 513 | 642 | 621 | 807 |
| Uruguay | 3 933 | 4 523 | 4 032 | 4 839 | 5 622 | 7 027 | 4 305 | 5 596 |
| Ver. St. v. Amerika | 1 869 | 1 963 | 2 298 | 2 413 | 3 144 | 3 616 | 2 655 | 3 186 |
| Ausfuhr | 33 382 | 34 971 | 29 667 | 32 444 | 29 610 | 34 245 | 29 873 | 36 053 |
| Belgien | 2 139 | 2 245 | 2 039 | 2 243 | 1 935 | 2 225 | 3 331 | 3 997 |
| Dänemark | 762 | 876 | 794 | 953 | 869 | 1 087 | 705 | 916 |
| Frankreich | 2 046 | 1 739 | 1 651 | 1 486 | 996 | 996 | 1 945 | 2 043 |
| Großbritannien | 5 685 | 5 116 | 3 267 | 3 104 | 1 991 | 2 091 | 1 510 | 1 736 |
| Niederlande | 2 594 | 2 594 | 2 377 | 2 495 | 1 746 | 1 920 | 1 606 | 1 927 |
| Norwegen | 507 | 558 | 529 | 609 | 672 | 840 | 646 | 839 |
| Osterreich-Ungarn | 6 480 | 6 804 | 5 636 | 5 918 | 7 515 | 8 643 | 5 503 | 6 604 |
| Rußland | 9 330 | 11 196 | 9 454 | 11 345 | 9 560 | 11 472 | 9 458 | 11 823 |
| Finnland | 539 | 647 | 807 | 968 | 768 | 922 | 402 | 503 |
| Schweden | 1 320 | 1 452 | 1 924 | 2 212 | 2 024 | 2 530 | 1 976 | 2 569 |
| Ver. St. v. Amerika | 1 297 | 1 167 | 405 | 385 | 516 | 516 | 1 918 | 2 109 |
| e. Rindshäute, gefalzte und trockene. | | | | | | | | |
| Einfuhr | 20 887 | 33 660 | 27 517 | 47 235 | 29 009 | 52 837 | 31 855 | 61 445 |
| Großbritannien | 446 | 669 | 676 | 1 048 | 512 | 845 | 564 | 1 014 |
| Niederlande | 564 | 874 | 732 | 1 177 | 698 | 1 187 | 431 | 798 |
| Osterreich-Ungarn | 440 | 792 | 626 | 1 190 | 514 | 1 080 | 621 | 1 334 |
| Madagaskar | 399 | 439 | 406 | 467 | 899 | 1 124 | 1 233 | 1 726 |
| Britisch-Indien usw | 9 734 | 15 574 | 11 164 | 19 538 | 10 980 | 20 862 | 14 215 | 28 430 |
| China | 1 376 | 2 202 | 2 050 | 3 486 | 3 122 | 5 619 | 1 758 | 3 429 |
| Niederl. Indien usw | 452 | 814 | 243 | 450 | 525 | 1 050 | 554 | 1 164 |
| Argentinien | 1 606 | 2 730 | 3 882 | 6 794 | 2 778 | 5 140 | 2 672 | 5 345 |
| Brasilien | 3 255 | 5 696 | 4 147 | 7 464 | 4 535 | 8 616 | 3 802 | 7 794 |
| Kolumbien | 170 | 238 | 312 | 453 | 645 | 1 064 | 557 | 1 030 |
| Guatemala | 265 | 464 | 352 | 633 | 317 | 603 | 352 | 722 |
| Ver. St. v. Amerika | 389 | 583 | 464 | 743 | 693 | 1 177 | 453 | 883 |

4. Spezialhandel der wichtigeren Waren.

| Warengattung Länder der Herkunft bzw. Bestimmung | 1902 | | 1903 | | 1904 | | 1905 | |
|---|--------|-------------|--------|-------------|--------|-------------|--------|-------------|
| | Tonnen | 1 000 M. | Tonnen | 1 000 M. | Tonnen | 1 000 M. | Tonnen | 1 000 M. |
| Ausfuhr | 4 717 | 7 840 | 4 267 | 7 388 | 4 271 | 7 735 | 5 244 | 10 109 |
| Osterreich-Ungarn | 1 650 | 2 805 | 1 427 | 2 569 | 1 461 | 2 777 | 1 342 | 2 685 |
| Rußland | 747 | 1 269 | 578 | 1 012 | 329 | 593 | 711 | 1 351 |
| Finnland | 253 | 430 | 378 | 661 | 522 | 940 | 558 | 1 060 |
| Schweden | 359 | 574 | 399 | 658 | 324 | 551 | 650 | 1 203 |

f. Kopfhäute, rohe.

| | | | | | | | | |
|-----------------------------|--------|--------|--------|--------|--------|--------|--------|--------|
| Einfuhr | 14 454 | 11 654 | 15 674 | 14 111 | 14 650 | 12 533 | 13 828 | 12 737 |
| Frankreich | 2 875 | 2 013 | 2 190 | 1 760 | 2 013 | 1 519 | 1 934 | 1 558 |
| Großbritannien | 3 464 | 2 434 | 3 716 | 2 985 | 3 430 | 2 594 | 2 969 | 2 387 |
| Osterreich-Ungarn | 470 | 399 | 1 198 | 1 027 | 1 363 | 1 167 | 1 488 | 1 415 |
| Rußland | 103 | 144 | 246 | 336 | 799 | 858 | 602 | 739 |
| Argentinien | 3 741 | 3 732 | 3 196 | 3 619 | 1 897 | 2 237 | 1 542 | 2 044 |
| Ver. St. v. Amerika | 1 838 | 1 474 | 2 062 | 1 808 | 1 703 | 1 402 | 2 407 | 2 075 |
| Ausfuhr | 5 071 | 4 771 | 5 637 | 5 738 | 4 594 | 4 591 | 8 065 | 7 992 |
| Rußland | 3 464 | 3 234 | 3 989 | 4 030 | 2 689 | 2 652 | 4 930 | 4 963 |
| Ver. St. v. Amerika | 966 | 977 | 989 | 1 094 | 1 494 | 1 579 | 2 405 | 2 358 |

g. Schaf- und Ziegenfelle, rohe behaarte.

| | | | | | | | | |
|-------------------------------|--------|--------|--------|--------|--------|--------|--------|--------|
| Einfuhr | 15 822 | 31 291 | 18 160 | 37 520 | 19 717 | 43 257 | 21 185 | 51 908 |
| Belgien | 628 | 893 | 365 | 819 | 377 | 1 210 | 233 | 612 |
| Frankreich | 1 658 | 4 228 | 1 708 | 4 428 | 1 412 | 3 765 | 1 517 | 4 366 |
| Griechenland | 752 | 1 442 | 449 | 793 | 573 | 1 066 | 805 | 1 791 |
| Großbritannien | 1 053 | 2 339 | 1 167 | 2 046 | 1 143 | 2 194 | 1 261 | 2 731 |
| Italien | 506 | 1 178 | 521 | 1 344 | 631 | 1 787 | 821 | 2 528 |
| Osterreich-Ungarn | 3 223 | 6 912 | 2 997 | 6 366 | 3 069 | 7 406 | 3 468 | 8 280 |
| Portugal | 140 | 167 | 250 | 302 | 480 | 649 | 412 | 732 |
| Rußland | 1 677 | 4 525 | 2 201 | 6 753 | 3 081 | 8 790 | 2 741 | 9 017 |
| Serbien | 235 | 433 | 413 | 998 | 244 | 622 | 197 | 516 |
| Spanien | 800 | 1 424 | 769 | 1 570 | 838 | 1 941 | 1 111 | 3 054 |
| Türkei in Europa | 320 | 520 | 84 | 185 | 364 | 857 | 496 | 1 356 |
| Türkei in Asien | 450 | 838 | 967 | 2 010 | 558 | 1 241 | 884 | 2 266 |
| Algerien | 292 | 726 | 375 | 751 | 605 | 1 240 | 493 | 1 048 |
| Marokko | 533 | 726 | 697 | 681 | 1 093 | 1 204 | 1 320 | 1 485 |
| Britisch-Indien usw | 204 | 301 | 298 | 697 | 460 | 1 274 | 657 | 1 983 |
| Argentinien | 1 801 | 1 966 | 2 587 | 2 961 | 2 547 | 3 211 | 1 503 | 2 243 |
| Ver. St. v. Amerika | 121 | 339 | 213 | 727 | 182 | 607 | 240 | 1 005 |
| Ausfuhr | 4 926 | 9 843 | 4 147 | 10 937 | 4 252 | 11 682 | 4 901 | 13 615 |
| Belgien | 1 382 | 2 524 | 1 278 | 2 467 | 1 080 | 2 231 | 1 160 | 2 818 |
| Frankreich | 306 | 831 | 385 | 1 617 | 488 | 1 962 | 812 | 2 930 |
| Großbritannien | 479 | 1 586 | 376 | 1 635 | 429 | 1 691 | 491 | 1 832 |
| Niederlande | 564 | 841 | 480 | 758 | 579 | 996 | 784 | 1 317 |
| Osterreich-Ungarn | 704 | 830 | 517 | 1 330 | 485 | 1 254 | 579 | 1 608 |
| Ver. St. v. Amerika | 641 | 2 171 | 667 | 2 362 | 923 | 3 068 | 660 | 2 087 |

h. Schaf- und Ziegenfelle, enthaarte halbgare usw.

| | | | | | | | | |
|-------------------------------|-------|--------|-------|--------|-------|--------|-------|--------|
| Einfuhr | 3 501 | 19 842 | 3 832 | 23 555 | 3 348 | 20 890 | 3 132 | 20 782 |
| Frankreich | 504 | 2 543 | 462 | 2 989 | 412 | 2 851 | 473 | 3 487 |
| Großbritannien | 2 107 | 12 047 | 2 493 | 15 330 | 2 084 | 13 023 | 1 935 | 12 828 |
| Britisch-Indien usw | 688 | 4 232 | 688 | 4 436 | 690 | 4 301 | 576 | 3 767 |
| Ausfuhr | 60 | 241 | 37 | 149 | 64 | 269 | 41 | 175 |

i. Felle zur Pelzwerkbereitung, nicht von Pelztieren.

| | | | | | | | | |
|--------------------------|-----|-------|-----|-------|-----|-------|-----|-------|
| Einfuhr | 846 | 4 652 | 831 | 6 332 | 901 | 6 864 | 921 | 7 038 |
| Großbritannien | 51 | 280 | 63 | 411 | 100 | 654 | 122 | 798 |
| Rußland | 642 | 3 533 | 545 | 4 628 | 597 | 5 064 | 535 | 4 676 |

4. Spezialhandel der wichtigeren Waren.

| WarenGattung Länder der Herkunft bzw. Bestimmung | 1902 | | 1903 | | 1904 | | 1905 | |
|---|--------|-------------|--------|-------------|--------|-------------|--------|-------------|
| | Tonnen | 1 000 M. | Tonnen | 1 000 M. | Tonnen | 1 000 M. | Tonnen | 1 000 M. |
| Ausfuhr | 215 | 1 288 | 422 | 9 523 | 191 | 4 168 | 262 | 6 226 |
| Frankreich | 4 | 26 | 92 | 2 640 | 21 | 595 | 20 | 599 |
| Großbritannien | 27 | 160 | 54 | 1 046 | 31 | 607 | 27 | 551 |
| Österreich-Ungarn | 37 | 219 | 56 | 994 | 44 | 789 | 45 | 842 |
| Ver. St. v. Amerika | 77 | 464 | 80 | 2 043 | 40 | 1 020 | 58 | 1 590 |

k. Felle zur Pelzwerkbereitung, von Pelztieren; Vogelbälge.

| | | | | | | | | |
|---------------------------|-------|--------|-------|---------|-------|--------|-------|---------|
| Einfuhr | 3 832 | 68 969 | 4 359 | 104 863 | 3 930 | 95 304 | 4 811 | 126 629 |
| Belgien | 110 | 1 973 | 167 | 2 893 | 212 | 3 621 | 291 | 5 413 |
| Dänemark | 17 | 313 | 14 | 576 | 22 | 852 | 18 | 802 |
| Frankreich | 247 | 4 453 | 309 | 9 239 | 337 | 10 085 | 431 | 14 666 |
| Griechenland | 27 | 488 | 8 | 361 | 12 | 536 | 14 | 656 |
| Großbritannien | 967 | 17 413 | 1 183 | 34 801 | 1 035 | 30 355 | 1 316 | 44 201 |
| Italien | 18 | 315 | 11 | 542 | 22 | 1 064 | 18 | 893 |
| Österreich-Ungarn | 210 | 3 785 | 230 | 5 719 | 208 | 5 078 | 235 | 6 355 |
| Rußland | 1 373 | 24 719 | 1 402 | 24 568 | 1 331 | 23 486 | 1 531 | 28 008 |
| Schweiz | 24 | 423 | 28 | 1 285 | 24 | 1 060 | 21 | 975 |
| Türkei in Europa | 13 | 376 | 34 | 2 542 | 44 | 3 232 | 40 | 3 308 |
| Türkei in Asien | 21 | 230 | 41 | 1 581 | 31 | 1 192 | 44 | 1 701 |
| China | 24 | 434 | 16 | 400 | 23 | 559 | 55 | 1 569 |
| Japan | 27 | 477 | 34 | 1 735 | 15 | 742 | 13 | 706 |
| Argentinien | 393 | 7 067 | 387 | 6 355 | 280 | 4 602 | 384 | 7 238 |
| Ver. St. v. Amerika | 252 | 4 541 | 369 | 9 742 | 253 | 6 667 | 322 | 7 541 |
| Ausfuhr | 2 494 | 49 872 | 2 194 | 60 596 | 2 714 | 76 594 | 3 240 | 101 294 |
| Belgien | 103 | 2 052 | 68 | 2 029 | 105 | 3 208 | 155 | 4 987 |
| Dänemark | 39 | 778 | 39 | 809 | 32 | 652 | 51 | 1 193 |
| Frankreich | 522 | 10 436 | 462 | 12 302 | 511 | 13 865 | 566 | 16 839 |
| Großbritannien | 354 | 7 084 | 337 | 10 851 | 439 | 13 876 | 657 | 23 195 |
| Italien | 62 | 1 230 | 36 | 857 | 34 | 809 | 80 | 2 148 |
| Österreich-Ungarn | 260 | 5 194 | 217 | 4 160 | 342 | 6 533 | 383 | 8 119 |
| Rumänien | 32 | 640 | 26 | 608 | 24 | 561 | 28 | 675 |
| Rußland | 402 | 8 036 | 437 | 9 601 | 325 | 7 148 | 364 | 8 893 |
| Schweden | 38 | 760 | 26 | 473 | 46 | 827 | 53 | 1 011 |
| Schweiz | 22 | 448 | 9 | 322 | 15 | 531 | 19 | 780 |
| Türkei in Europa | 34 | 676 | 49 | 3 371 | 47 | 3 239 | 63 | 5 222 |
| Canada | 39 | 786 | 40 | 869 | 58 | 1 202 | 64 | 1 415 |
| Ver. St. v. Amerika | 503 | 10 056 | 412 | 13 639 | 691 | 23 107 | 707 | 25 526 |

Hauf: Manilahauf.

| | | | | | | | | |
|--------------------------|-------|-------|-------|-------|-------|-------|-------|-------|
| Einfuhr | 2 619 | 2 043 | 4 132 | 2 975 | 3 876 | 2 945 | 4 034 | 3 228 |
| Großbritannien | 1 024 | 799 | 1 376 | 991 | 1 379 | 1 048 | 1 332 | 1 066 |
| Philippinen usw. | 1 581 | 1 233 | 2 745 | 1 976 | 2 369 | 1 800 | 2 696 | 2 157 |
| Ausfuhr | 61 | 49 | 66 | 49 | 55 | 43 | 55 | 45 |

Hauf, außer Aloe- und Manilahauf.

| | | | | | | | | |
|-----------------------------|--------|--------|--------|--------|--------|--------|--------|--------|
| Einfuhr | 40 861 | 23 515 | 40 402 | 21 756 | 43 269 | 23 469 | 40 983 | 21 841 |
| Italien | 12 566 | 9 299 | 11 663 | 8 280 | 15 771 | 10 725 | 11 825 | 8 395 |
| Österreich-Ungarn | 2 746 | 1 483 | 2 218 | 1 198 | 2 334 | 1 330 | 2 007 | 1 144 |
| Rußland | 24 737 | 12 245 | 25 616 | 11 784 | 24 606 | 11 073 | 26 559 | 11 951 |
| Ausfuhr | 14 251 | 8 337 | 13 696 | 7 505 | 13 998 | 7 727 | 12 584 | 6 833 |
| Frankreich | 2 036 | 1 191 | 3 021 | 1 655 | 2 547 | 1 406 | 2 203 | 1 196 |
| Großbritannien | 6 286 | 3 677 | 4 905 | 2 688 | 6 813 | 3 761 | 4 803 | 2 608 |
| Niederlande | 1 312 | 768 | 1 184 | 649 | 1 020 | 563 | 840 | 456 |

4. Spezialhandel der wichtigeren Waren.

| Warengattung | 1902 | | 1903 | | 1904 | | 1905 | |
|--|-----------|----------|-----------|----------|-----------|----------|-----------|----------|
| | Tonnen | 1 000 M. | Tonnen | 1 000 M. | Tonnen | 1 000 M. | Tonnen | 1 000 M. |
| Seide (Werg). | | | | | | | | |
| Einfuhr | 31 325 | 13 542 | 30 990 | 14 945 | 30 276 | 16 109 | 29 019 | 15 108 |
| Belgien | 3 197 | 511 | 2 577 | 1 031 | 2 460 | 1 156 | 3 660 | 1 683 |
| Italien | 3 408 | 2 113 | 3 584 | 2 114 | 5 073 | 2 790 | 3 232 | 1 778 |
| Niederlande | 2 417 | 1 257 | 2 716 | 1 467 | 2 587 | 1 915 | 2 338 | 1 730 |
| Osterreich-Ungarn | 6 066 | 2 548 | 6 828 | 3 073 | 7 818 | 4 221 | 7 280 | 3 931 |
| Rußland | 15 358 | 6 757 | 14 322 | 6 875 | 10 936 | 5 687 | 10 497 | 5 458 |
| Ausfuhr | 11 234 | 4 682 | 9 370 | 3 935 | 9 120 | 4 417 | 9 357 | 4 611 |
| Belgien | 2 575 | 1 073 | 1 704 | 716 | 1 209 | 586 | 1 438 | 709 |
| Großbritannien | 2 137 | 891 | 1 296 | 544 | 1 716 | 831 | 1 583 | 780 |
| Osterreich-Ungarn | 1 848 | 770 | 2 375 | 997 | 2 404 | 1 164 | 2 819 | 1 389 |
| Seringe, gefalzene. | | | | | | | | |
| Einfuhr | 1 577 379 | 49 893 | 1 454 855 | 36 053 | 1 468 051 | 37 037 | 1 432 482 | 44 348 |
| Großbritannien | 756 547 | 24 122 | 601 040 | 15 689 | 615 530 | 16 608 | 745 663 | 23 756 |
| Niederlande | 451 464 | 14 481 | 533 874 | 12 354 | 509 058 | 11 240 | 398 670 | 11 633 |
| Norwegen | 196 366 | 5 472 | 111 764 | 2 599 | 123 569 | 3 543 | 87 678 | 2 626 |
| Seewärts | 157 716 | 5 362 | 198 634 | 5 165 | 207 240 | 5 388 | 190 237 | 6 087 |
| Ausfuhr | 3 294 | 307 | 4 996 | 433 | 3 211 | 301 | 4 355 | 497 |
| | Tonnen | | Tonnen | | Tonnen | | Tonnen | |
| Holz und Holzwaren (a-p): | | | | | | | | |
| a. Bau- und Nutzholz, roh oder nur in der Querrichtung mit Agt oder Säge bearbeitet, hartes. | | | | | | | | |
| Einfuhr | 76 856 | 7 684 | 99 141 | 9 207 | 116 655 | 11 619 | 137 366 | 14 466 |
| Frankreich | 6 142 | 1 351 | 11 209 | 1 793 | 12 307 | 2 092 | 11 918 | 2 026 |
| Osterreich-Ungarn | 30 294 | 2 121 | 41 710 | 2 920 | 49 594 | 3 319 | 63 305 | 5 064 |
| Rußland | 14 487 | 942 | 25 707 | 2 057 | 28 690 | 2 295 | 32 074 | 2 823 |
| Ver. St. v. Amerika | 16 498 | 1 650 | 11 430 | 1 143 | 13 795 | 1 655 | 19 746 | 3 159 |
| Ausfuhr | 27 379 | 2 327 | 31 402 | 2 601 | 25 091 | 2 349 | 26 866 | 2 707 |
| Niederlande | 13 893 | 1 181 | 15 392 | 1 231 | 9 724 | 856 | 10 502 | 998 |
| b. Bau- und Nutzholz, roh oder nur in der Querrichtung mit Agt oder Säge bearbeitet, weiches. | | | | | | | | |
| Einfuhr | 1 854 289 | 46 220 | 2 353 892 | 59 693 | 2 530 283 | 66 873 | 2 712 536 | 76 696 |
| Osterreich-Ungarn | 1 117 430 | 26 818 | 1 264 850 | 31 621 | 1 294 262 | 33 651 | 1 286 638 | 35 383 |
| Rußland | 714 031 | 18 565 | 1 057 101 | 26 427 | 1 191 897 | 30 989 | 1 351 899 | 37 853 |
| Ver. St. v. Amerika | 10 054 | 503 | 9 334 | 933 | 12 495 | 1 250 | 14 894 | 1 439 |
| Ausfuhr | 148 862 | 6 699 | 150 823 | 6 862 | 129 758 | 6 034 | 130 861 | 6 543 |
| Belgien | 26 480 | 1 192 | 23 832 | 1 084 | 18 343 | 853 | 18 148 | 907 |
| Frankreich | 11 582 | 521 | 13 775 | 627 | 15 008 | 698 | 17 000 | 850 |
| Großbritannien | 37 300 | 1 679 | 40 053 | 1 823 | 29 322 | 1 364 | 25 104 | 1 255 |
| Niederlande | 27 094 | 1 219 | 26 483 | 1 205 | 19 863 | 924 | 18 848 | 943 |
| Osterreich-Ungarn | 14 813 | 667 | 10 229 | 466 | 18 242 | 848 | 22 275 | 1 114 |
| Schweiz | 15 100 | 680 | 18 141 | 825 | 14 426 | 671 | 14 362 | 718 |
| c. Bau- und Nutzholz nach der Längsachse beschlagen, hartes; Naben, Felgen, Speichen. | | | | | | | | |
| Einfuhr | 48 127 | 3 873 | 50 949 | 3 810 | 45 588 | 3 634 | 45 687 | 3 693 |
| Osterreich-Ungarn | 14 474 | 1 086 | 17 506 | 1 138 | 19 636 | 1 296 | 15 152 | 1 015 |
| Rußland | 27 869 | 1 895 | 27 172 | 1 685 | 18 956 | 1 137 | 23 231 | 1 440 |
| Ausfuhr | 4 865 | 438 | 4 264 | 384 | 6 899 | 655 | 4 945 | 494 |
| d. Bau- und Nutzholz nach der Längsachse beschlagen, weiches. | | | | | | | | |
| Einfuhr | 398 881 | 18 978 | 471 891 | 21 307 | 453 511 | 20 633 | 466 070 | 22 942 |
| Osterreich-Ungarn | 112 591 | 5 517 | 138 311 | 6 086 | 121 384 | 5 462 | 125 856 | 6 167 |
| Rußland | 212 547 | 9 777 | 247 616 | 11 143 | 242 597 | 10 917 | 242 987 | 11 906 |
| Finnland | 22 707 | 1 135 | 27 507 | 1 293 | 36 091 | 1 696 | 32 753 | 1 605 |
| Schweden | 46 560 | 2 328 | 53 545 | 2 517 | 48 016 | 2 257 | 57 722 | 2 828 |
| Ausfuhr | 3 758 | 207 | 5 464 | 306 | 3 192 | 180 | 5 627 | 360 |

4. Spezialhandel der wichtigeren Waren.

| Warengattung Länder der Herkunft bzw. Bestimmung | 1902 | | 1903 | | 1904 | | 1905 | |
|---|-----------|-------------|-----------|-------------|-----------|-------------|-----------|-------------|
| | Tonnen | 1 000 M. | Tonnen | 1 000 M. | Tonnen | 1 000 M. | Tonnen | 1 000 M. |
| e. Bau- und Nutzholz, gefügt; Kanthölzer, Säge- und Schnittwaren: hartes. | | | | | | | | |
| Einfuhr | 107 684 | 14 212 | 91 824 | 11 892 | 97 769 | 13 445 | 103 187 | 15 487 |
| Osterreich-Ungarn . | 39 106 | 3 911 | 42 760 | 4 490 | 45 583 | 5 242 | 45 752 | 5 948 |
| Ver. St. v. Amerika | 60 431 | 9 065 | 42 457 | 6 369 | 42 867 | 6 644 | 42 002 | 7 140 |
| Ausfuhr | 38 496 | 4 235 | 29 936 | 3 592 | 37 020 | 4 998 | 33 794 | 4 731 |
| Belgien | 9 688 | 1 066 | 8 501 | 1 020 | 12 281 | 1 658 | 11 603 | 1 624 |
| Niederlande | 12 120 | 1 333 | 6 727 | 807 | 10 886 | 1 470 | 8 690 | 1 217 |
| f. Bau- und Nutzholz, gefügt; Kanthölzer, Säge- und Schnittwaren: weiches. | | | | | | | | |
| Einfuhr | 1 339 964 | 78 175 | 1 637 704 | 99 510 | 1 686 043 | 102 345 | 1 738 688 | 114 913 |
| Niederlande | 6 137 | 362 | 7 707 | 478 | 10 598 | 657 | 15 696 | 1 099 |
| Norwegen | 43 447 | 2 564 | 43 910 | 2 679 | 49 789 | 2 987 | 46 299 | 2 871 |
| Osterreich-Ungarn . | 348 882 | 18 840 | 437 505 | 23 844 | 440 097 | 23 765 | 454 536 | 26 363 |
| Rumänien | 24 372 | 1 389 | 30 145 | 1 733 | 50 748 | 2 918 | 55 425 | 3 326 |
| Rußland | 159 405 | 8 449 | 242 807 | 13 233 | 234 589 | 12 668 | 277 388 | 16 088 |
| Finnland | 132 649 | 7 826 | 145 103 | 8 706 | 160 567 | 9 474 | 159 533 | 9 891 |
| Schweden | 439 655 | 26 379 | 452 015 | 28 025 | 484 454 | 29 552 | 495 337 | 33 188 |
| Ver. St. v. Amerika | 180 757 | 12 111 | 274 126 | 20 559 | 250 895 | 20 072 | 227 999 | 21 660 |
| Ausfuhr | 108 190 | 7 141 | 137 414 | 9 619 | 107 786 | 7 545 | 90 912 | 6 364 |
| Dänemark | 16 298 | 1 076 | 20 243 | 1 417 | 24 215 | 1 695 | 17 446 | 1 221 |
| Großbritannien . . . | 33 169 | 2 189 | 68 053 | 4 764 | 47 057 | 3 294 | 40 972 | 2 868 |
| g. Faßdauben, eichene, ungefarbte. | | | | | | | | |
| Einfuhr | 33 771 | 4 052 | 32 189 | 4 185 | 47 634 | 6 431 | 41 995 | 6 299 |
| Osterreich-Ungarn . | 20 786 | 2 494 | 19 364 | 2 517 | 27 065 | 3 654 | 23 550 | 3 533 |
| Rußland | 5 136 | 616 | 5 380 | 699 | 10 051 | 1 357 | 7 443 | 1 116 |
| Ver. St. v. Amerika | 7 618 | 914 | 7 076 | 920 | 10 048 | 1 357 | 10 300 | 1 545 |
| Ausfuhr | 2 304 | 346 | 1 767 | 283 | 2 305 | 369 | 3 080 | 493 |
| h. Nutzholz von Buchsbaum, Zedern, Kofos, Ebenholz, Mahagoni, roh. | | | | | | | | |
| Einfuhr | 39 717 | 9 333 | 32 837 | 7 591 | 43 340 | 9 915 | 39 602 | 9 124 |
| Britisch Westafrika | 4 389 | 702 | 2 212 | 420 | 3 732 | 709 | 5 276 | 897 |
| Sofarica | 9 417 | 2 072 | 4 257 | 894 | 2 499 | 525 | 2 660 | 612 |
| Cuba | 9 652 | 3 378 | 13 414 | 4 024 | 19 176 | 5 753 | 14 515 | 4 500 |
| Ver. St. v. Amerika | 4 997 | 749 | 5 177 | 725 | 9 156 | 1 282 | 5 875 | 881 |
| Ausfuhr | 1 048 | 293 | 957 | 249 | 1 223 | 318 | 1 232 | 333 |
| i. Quebrachoholz, unzerkleinert. | | | | | | | | |
| Einfuhr | 136 597 | 8 196 | 108 549 | 8 141 | 123 760 | 11 262 | 121 904 | 11 459 |
| Argentinien | 135 965 | 8 158 | 108 272 | 8 120 | 121 609 | 11 066 | 121 852 | 11 454 |
| Ausfuhr | 1 310 | 92 | 1 548 | 132 | 2 493 | 252 | 1 428 | 149 |
| k. Schleifholz und Holz zur Zellstoffabrikation. | | | | | | | | |
| Einfuhr | 173 149 | 3 982 | 220 042 | 5 281 | 302 779 | 7 569 | 389 619 | 9 740 |
| Osterreich-Ungarn . | 115 051 | 2 646 | 139 214 | 3 341 | 176 060 | 4 401 | 163 076 | 4 077 |
| Rußland | 45 882 | 1 055 | 55 245 | 1 326 | 81 599 | 2 040 | 127 790 | 3 195 |
| Finnland | 8 721 | 201 | 18 401 | 442 | 42 600 | 1 065 | 97 769 | 2 444 |
| Ausfuhr | 35 574 | 925 | 26 153 | 785 | 38 362 | 1 189 | 35 606 | 1 104 |
| Frankreich | 23 464 | 610 | 13 209 | 396 | 24 175 | 749 | 19 720 | 611 |
| l. Böttcherwaren, grobe, gebeizt, gefärbt, lackiert, poliert. | | | | | | | | |
| Einfuhr | 234 | 98 | 197 | 83 | 169 | 74 | 207 | 95 |
| Ausfuhr | 21 278 | 8 937 | 16 441 | 6 905 | 14 925 | 6 567 | 10 547 | 4 852 |
| Freihafen Hamburg | 13 011 | 5 465 | 7 569 | 3 179 | 7 582 | 3 336 | 5 487 | 2 524 |
| Niederlande | 1 063 | 447 | 2 625 | 1 102 | 2 428 | 1 068 | 1 174 | 540 |
| m. Furniere, rohe; Parkettbodenteile, unverleimte, ungebeizte. | | | | | | | | |
| Einfuhr | 1 129 | 2 161 | 1 226 | 2 102 | 1 003 | 1 631 | 1 080 | 2 342 |
| Frankreich | 803 | 1 927 | 772 | 1 853 | 514 | 1 337 | 748 | 1 869 |

4. Spezialhandel der wichtigeren Waren.

| Warengattung Länder der Herkunft bzw. Bestimmung | 1902 | | 1903 | | 1904 | | 1905 | |
|---|--------|-------------|--------|-------------|--------|-------------|--------|-------------|
| | Tonnen | 1 000 M. | Tonnen | 1 000 M. | Tonnen | 1 000 M. | Tonnen | 1 000 M. |
| Ausfuhr | 1 397 | 2 794 | 1 668 | 3 336 | 1 707 | 3 755 | 1 850 | 4 070 |
| Osterreich-Ungarn | 379 | 759 | 705 | 1 410 | 581 | 1 279 | 682 | 1 500 |
| Schweden | 192 | 385 | 194 | 388 | 237 | 522 | 332 | 729 |
| Schweiz | 216 | 432 | 196 | 392 | 384 | 844 | 384 | 845 |

n. Holzwaren, feine; Holzbronze.

| | | | | | | | | |
|----------------------|--------|--------|--------|--------|--------|--------|--------|--------|
| Einfuhr | 1 407 | 2 861 | 1 454 | 2 912 | 1 601 | 2 951 | 1 573 | 2 925 |
| Frankreich | 222 | 621 | 233 | 582 | 274 | 494 | 300 | 540 |
| Osterreich-Ungarn | 512 | 739 | 498 | 800 | 542 | 817 | 525 | 824 |
| Ausfuhr | 12 446 | 26 758 | 14 109 | 21 164 | 13 186 | 23 075 | 12 887 | 22 552 |
| Belgien | 246 | 529 | 273 | 410 | 316 | 553 | 342 | 598 |
| Großbritannien | 8 154 | 17 532 | 8 630 | 12 945 | 7 852 | 13 742 | 7 184 | 12 571 |
| Niederlande | 557 | 1 198 | 475 | 712 | 455 | 796 | 486 | 851 |
| Osterreich-Ungarn | 287 | 618 | 357 | 535 | 413 | 723 | 369 | 645 |
| Schweiz | 225 | 483 | 265 | 397 | 431 | 754 | 544 | 953 |
| Britisch-Indien usw. | 282 | 606 | 459 | 689 | 501 | 877 | 426 | 746 |
| Austral. Bund | . | . | . | . | 601 | 1 051 | 537 | 939 |

o. Horn, Zellstoff (Celluloid), Elfenbein in rohen Platten; Hornmehl, Korfmehl.

| | | | | | | | | |
|-------------------|-----|-------|-------|-------|-------|-------|-------|-------|
| Einfuhr | 371 | 3 800 | 486 | 4 227 | 508 | 3 952 | 580 | 4 513 |
| Frankreich | 207 | 1 898 | 254 | 1 890 | 263 | 1 685 | 271 | 1 731 |
| Großbritannien | 105 | 1 242 | 138 | 1 356 | 111 | 1 088 | 160 | 1 512 |
| Ausfuhr | 922 | 4 349 | 1 004 | 4 915 | 1 233 | 6 243 | 1 253 | 6 726 |
| Frankreich | 116 | 577 | 119 | 590 | 189 | 949 | 170 | 909 |
| Großbritannien | 116 | 576 | 162 | 793 | 156 | 784 | 145 | 767 |
| Osterreich-Ungarn | 286 | 1 353 | 360 | 1 762 | 503 | 2 542 | 440 | 2 378 |
| Rußland | 80 | 393 | 131 | 646 | 141 | 711 | 160 | 844 |

p. Korbflechterwaren, feine.

| | | | | | | | | |
|---------------------|-------|-------|-------|-------|-------|-------|-------|-------|
| Einfuhr | 66 | 201 | 79 | 252 | 87 | 266 | 101 | 330 |
| Ausfuhr | 1 198 | 3 053 | 1 684 | 4 456 | 1 717 | 4 547 | 1 580 | 4 403 |
| Großbritannien | 231 | 584 | 409 | 1 035 | 411 | 1 042 | 437 | 1 185 |
| Ver. St. v. Amerika | 329 | 840 | 544 | 1 372 | 581 | 1 465 | 491 | 1 340 |

Sopfen.

| | | | | | | | | |
|---------------------|--------|--------|-------|--------|--------|--------|--------|--------|
| Einfuhr | 2 723 | 6 374 | 1 358 | 5 024 | 2 425 | 10 785 | 4 104 | 7 298 |
| Osterreich-Ungarn | 2 438 | 5 851 | 1 078 | 4 310 | 2 084 | 9 688 | 3 945 | 7 101 |
| Ausfuhr | 10 298 | 25 461 | 9 981 | 43 993 | 11 049 | 45 499 | 10 367 | 20 698 |
| Belgien | 2 029 | 4 464 | 1 798 | 6 654 | 1 816 | 6 354 | 2 183 | 4 147 |
| Dänemark | 283 | 819 | 428 | 1 970 | 438 | 1 882 | 484 | 1 016 |
| Frankreich | 1 037 | 2 800 | 1 456 | 7 278 | 1 148 | 5 626 | 1 053 | 2 526 |
| Großbritannien | 3 040 | 7 143 | 1 211 | 4 662 | 2 844 | 10 523 | 1 946 | 3 309 |
| Niederlande | 477 | 1 240 | 440 | 1 936 | 664 | 2 854 | 392 | 823 |
| Osterreich-Ungarn | 358 | 895 | 1 615 | 7 672 | 788 | 3 386 | 411 | 904 |
| Schweden | 359 | 1 040 | 421 | 1 976 | 391 | 1 759 | 398 | 876 |
| Schweiz | 282 | 817 | 389 | 1 943 | 387 | 1 778 | 386 | 927 |
| Ver. St. v. Amerika | 1 474 | 3 685 | 1 031 | 4 331 | 1 272 | 5 343 | 1 772 | 3 277 |

Sülsenfrüchte, trockene (a—c):

a. Bohnen.

| | | | | | | | | |
|-------------------|--------|-------|--------|-------|--------|-------|--------|-------|
| Einfuhr | 29 183 | 4 829 | 48 402 | 8 496 | 39 184 | 8 430 | 36 284 | 8 635 |
| Niederlande | 2 832 | 483 | 3 976 | 719 | 4 771 | 1 018 | 4 732 | 997 |
| Osterreich-Ungarn | 16 512 | 2 865 | 27 737 | 5 153 | 15 988 | 3 797 | 16 077 | 4 313 |
| Rußland | 6 996 | 1 096 | 9 615 | 1 437 | 5 811 | 998 | 5 976 | 1 169 |
| Chile | 8 | 1 | 506 | 91 | 2 416 | 516 | 2 073 | 517 |
| Ausfuhr | 2 197 | 361 | 2 029 | 372 | 2 288 | 486 | 2 740 | 615 |

4. Spezialhandel der wichtigeren Waren.

| Warengattung Länder der Herkunft bzw. Bestimmung | 1902 | | 1903 | | 1904 | | 1905 | |
|---|-----------|-------------|-----------|-------------|-----------|-------------|-----------|-------------|
| | Tonnen | 1 000 M. | Tonnen | 1 000 M. | Tonnen | 1 000 M. | Tonnen | 1 000 M. |
| b. Erbsen. | | | | | | | | |
| Einfuhr | 61 719 | 10 012 | 69 757 | 11 381 | 77 187 | 11 654 | 79 679 | 14 824 |
| Niederlande | 3 166 | 617 | 2 644 | 569 | 4 433 | 809 | 3 667 | 752 |
| Rußland | 48 233 | 7 621 | 62 429 | 9 989 | 65 106 | 9 766 | 71 064 | 13 147 |
| Ausfuhr | 4 870 | 1 008 | 5 009 | 1 022 | 5 632 | 1 058 | 4 748 | 1 025 |
| c. Linfen. | | | | | | | | |
| Einfuhr | 20 935 | 3 461 | 21 559 | 3 791 | 21 954 | 4 633 | 19 037 | 7 710 |
| Rußland | 19 704 | 3 251 | 21 305 | 3 728 | 21 381 | 4 490 | 18 067 | 7 227 |
| Ausfuhr | 879 | 231 | 1 638 | 369 | 1 421 | 334 | 911 | 434 |
| Hüte (Herrenhüte aus Filz). | | | | | | | | |
| Einfuhr | 120 | 3 133 | 134 | 3 595 | 140 | 4 096 | 152 | 4 809 |
| Großbritannien . . . | 36 | 900 | 41 | 877 | 49 | 1 111 | 60 | 1 474 |
| Österreich-Ungarn . . | 45 | 1 251 | 53 | 1 728 | 57 | 2 104 | 59 | 2 395 |
| Ausfuhr | 264 | 3 666 | 243 | 3 387 | 252 | 3 622 | 230 | 3 542 |
| Belgien | 66 | 861 | 59 | 726 | 77 | 993 | 57 | 768 |
| Niederlande | 58 | 805 | 56 | 723 | 59 | 802 | 51 | 751 |
| Österreich-Ungarn | 34 | 454 | 33 | 470 | 38 | 586 | 34 | 540 |
| Hüte aus Stroh, Rohr, Bast usw. ungarnt. | | | | | | | | |
| | Stück | | Stück | | Stück | | Stück | |
| Einfuhr | 1 980 400 | 2 016 | 2 394 710 | 2 702 | 2 856 190 | 3 345 | 3 288 121 | 4 280 |
| Frankreich | 49 570 | 202 | 64 773 | 324 | 195 330 | 771 | 626 470 | 1 382 |
| Italien | 1 145 558 | 1 164 | 1 581 508 | 1 582 | 1 766 078 | 1 469 | 1 297 552 | 1 168 |
| Ausfuhr | 2 415 281 | 2 174 | 2 576 821 | 2 706 | 2 143 312 | 2 358 | 2 231 533 | 2 455 |
| Frankreich | 946 915 | 852 | 1 083 815 | 1 138 | 686 375 | 755 | 736 614 | 810 |
| | Tonnen | | Tonnen | | Tonnen | | Tonnen | |
| Indigo. | | | | | | | | |
| Einfuhr | 527 | 3 687 | 291 | 1 795 | 260 | 1 350 | 199 | 1 202 |
| Britisch-Indien usw. | 282 | 1 975 | 134 | 804 | 107 | 587 | 82 | 530 |
| Ausfuhr | 5 284 | 18 462 | 7 233 | 20 690 | 8 730 | 21 661 | 11 165 | 25 721 |
| Frankreich | 112 | 1 259 | 154 | 1 305 | 155 | 1 112 | 135 | 972 |
| Großbritannien . . . | 842 | 1 894 | 1 055 | 2 004 | 1 168 | 1 869 | 1 561 | 2 498 |
| Italien | 367 | 844 | 448 | 896 | 450 | 720 | 467 | 747 |
| Niederlande | 332 | 763 | 397 | 714 | 494 | 791 | 640 | 1 024 |
| Österreich-Ungarn . . | 873 | 2 444 | 1 262 | 2 902 | 1 259 | 3 021 | 1 141 | 2 281 |
| Rußland | 284 | 3 064 | 309 | 2 784 | 340 | 2 723 | 316 | 2 529 |
| China | 259 | 583 | 758 | 1 441 | 1 171 | 1 873 | 2 597 | 4 155 |
| Japan | 230 | 2 183 | 342 | 3 077 | 472 | 3 399 | 639 | 4 602 |
| Ver. St. v. Amerika | 1 392 | 3 132 | 1 736 | 3 124 | 2 162 | 3 459 | 2 536 | 4 057 |
| Insektentwachs, Pflanzentwachs. | | | | | | | | |
| Einfuhr | 2 842 | 6 325 | 3 006 | 6 820 | 3 586 | 8 795 | 3 545 | 9 265 |
| Brasilien | 455 | 705 | 627 | 1 048 | 748 | 1 797 | 609 | 1 930 |
| Cuba | 356 | 970 | 266 | 724 | 303 | 834 | 232 | 638 |
| Ausfuhr | 1 847 | 5 339 | 1 719 | 4 950 | 1 984 | 5 350 | 2 258 | 7 877 |
| Rußland | 1 437 | 4 165 | 1 177 | 3 412 | 1 368 | 3 695 | 1 605 | 5 612 |
| Instrumente, astronomische, optische, mathematische, chemische, physikalische. ¹⁾ | | | | | | | | |
| Einfuhr | 12 | 541 | 10 | 450 | 19 | 852 | 10 | 417 |
| Ausfuhr | 272 | 13 304 | 181 | 8 929 | 193 | 9 484 | 206 | 10 178 |
| Großbritannien . . . | 29 | 1 411 | 13 | 648 | 19 | 936 | 17 | 824 |
| Niederlande | 13 | 642 | 10 | 505 | 11 | 539 | 11 | 554 |
| Österreich-Ungarn . . | 41 | 1 994 | 27 | 1 299 | 26 | 1 266 | 27 | 1 343 |
| Rußland | 52 | 2 548 | 52 | 2 568 | 45 | 2 185 | 42 | 2 082 |
| Ver. St. v. Amerika | 38 | 1 882 | 21 | 1 068 | 14 | 674 | 22 | 1 075 |

¹⁾ In der Ausfuhr ausschließlich der Instrumente und Apparate aus Glas zu wissenschaftlichen oder gewerblichen Zwecken.

4. Spezialhandel der wichtigeren Waren.

| Warengattung Länder der Herkunft bzw. Bestimmung | 1902 | | 1903 | | 1904 | | 1905 | |
|---|---------|-------------|---------|-------------|---------|-------------|---------|-------------|
| | Tonnen | 1 000 M. | Tonnen | 1 000 M. | Tonnen | 1 000 M. | Tonnen | 1 000 M. |
| Instrumente, chirurgische.¹⁾ | | | | | | | | |
| Einfuhr | 20 | 800 | 22 | 888 | 24 | 571 | 27 | 1 362 |
| Ausfuhr | 204 | 5 989 | 180 | 4 936 | 195 | 4 682 | 182 | 4 373 |
| Rußland | 31 | 917 | 21 | 591 | 33 | 792 | 29 | 694 |
| Ver. St. v. Amerika | 33 | 967 | 33 | 913 | 38 | 919 | 23 | 559 |
| Instrumente, musikalische, außer Klavieren, Harmoniums und Orgeln. | | | | | | | | |
| Einfuhr | 294 | 1 607 | 375 | 1 862 | 432 | 1 970 | 475 | 2 082 |
| Osterreich-Ungarn . | 154 | 906 | 217 | 1 177 | 241 | 1 144 | 299 | 1 311 |
| Ausfuhr | 3 775 | 11 372 | 4 208 | 16 805 | 4 003 | 17 052 | 3 811 | 16 653 |
| Großbritannien . . . | 680 | 2 092 | 650 | 2 469 | 485 | 2 067 | 459 | 2 020 |
| Osterreich-Ungarn . | 265 | 814 | 304 | 1 252 | 307 | 1 266 | 293 | 1 236 |
| Rußland | 467 | 1 523 | 356 | 1 438 | 328 | 1 358 | 308 | 1 267 |
| Ver. St. v. Amerika | 822 | 2 648 | 1 003 | 4 895 | 1 087 | 5 508 | 913 | 5 054 |
| Jod. | | | | | | | | |
| Einfuhr | 220 | 3 960 | 320 | 5 764 | 272 | 5 991 | 377 | 12 821 |
| Großbritannien . . . | 100 | 1 795 | 50 | 895 | 52 | 1 133 | 56 | 1 911 |
| Chile | 84 | 1 510 | 234 | 4 207 | 174 | 3 819 | 270 | 9 187 |
| Ausfuhr | 24 | 458 | 29 | 547 | 30 | 697 | 27 | 942 |
| Jodkalium und andere Jodpräparate. | | | | | | | | |
| Einfuhr | 10 | 187 | 8 | 142 | 10 | 239 | 30 | 900 |
| Ausfuhr | 152 | 2 882 | 154 | 2 922 | 174 | 4 178 | 170 | 5 279 |
| Rußland | 74 | 1 400 | 70 | 1 324 | 72 | 1 728 | 74 | 2 297 |
| Jute. | | | | | | | | |
| Einfuhr | 140 851 | 35 213 | 112 022 | 29 126 | 139 315 | 38 312 | 127 339 | 47 752 |
| Britisch-Indien usw | 138 467 | 34 616 | 111 396 | 28 963 | 138 968 | 38 216 | 126 888 | 47 583 |
| Ausfuhr | 6 923 | 1 869 | 10 392 | 2 910 | 7 076 | 2 087 | 6 590 | 2 537 |
| Rußland | 4 660 | 1 258 | 7 160 | 2 005 | 6 551 | 1 933 | 4 382 | 1 687 |
| Käse. | | | | | | | | |
| Einfuhr | 15 909 | 22 123 | 16 268 | 21 954 | 18 032 | 24 538 | 20 276 | 27 946 |
| Frankreich | 939 | 1 689 | 1 022 | 1 840 | 1 112 | 1 998 | 1 292 | 2 452 |
| Italien | 281 | 439 | 311 | 454 | 373 | 546 | 460 | 706 |
| Niederlande | 9 017 | 11 271 | 9 448 | 11 810 | 10 357 | 12 946 | 11 853 | 14 816 |
| Schweiz | 5 216 | 8 150 | 5 075 | 7 327 | 5 788 | 8 541 | 6 207 | 9 388 |
| Ausfuhr | 1 416 | 1 172 | 1 277 | 1 161 | 1 182 | 1 321 | 1 204 | 1 155 |
| Kaffee, roher. | | | | | | | | |
| Einfuhr | 171 435 | 143 161 | 181 998 | 145 168 | 180 093 | 162 930 | 180 166 | 170 308 |
| Großbritannien . . . | 1 959 | 2 272 | 2 747 | 3 021 | 2 315 | 2 778 | 2 891 | 3 527 |
| Niederlande | 3 067 | 3 067 | 2 724 | 2 588 | 2 330 | 2 377 | 1 710 | 1 796 |
| Portug. Westafrika | 472 | 260 | 330 | 165 | 1 521 | 974 | 825 | 561 |
| Britisch-Indien usw | 1 908 | 2 576 | 2 979 | 3 872 | 2 858 | 3 859 | 3 414 | 4 609 |
| Niederl. Indien usw | 12 970 | 16 601 | 13 823 | 17 279 | 13 316 | 16 911 | 10 913 | 13 313 |
| Braßilien | 112 285 | 73 547 | 119 538 | 75 309 | 117 435 | 91 599 | 117 093 | 98 358 |
| Brit. Westindien usw | 945 | 1 087 | 639 | 703 | 671 | 771 | 719 | 826 |
| Columbien | 1 533 | 1 763 | 2 027 | 2 027 | 4 263 | 4 263 | 5 276 | 5 276 |
| Costarica | 2 788 | 3 625 | 3 729 | 4 475 | 2 944 | 3 827 | 3 458 | 4 426 |
| Guatemala | 19 406 | 22 899 | 17 387 | 19 126 | 15 442 | 17 295 | 18 323 | 20 521 |
| Sond., Nikar., Salv. | 2 225 | 2 337 | 3 903 | 3 903 | 4 046 | 4 289 | 3 747 | 3 971 |
| Mexiko | 2 610 | 3 132 | 2 932 | 3 372 | 3 068 | 3 681 | 2 748 | 3 297 |
| Venezuela | 5 215 | 5 736 | 4 829 | 4 829 | 4 904 | 5 100 | 5 378 | 5 808 |
| Ver. St. v. Amerika | 92 | 87 | 102 | 92 | 1 249 | 1 249 | 616 | 616 |
| Ausfuhr | 15 | 20 | 17 | 22 | 16 | 22 | 15 | 21 |

¹⁾ In der Ausfuhr ausschließlich der Instrumente und Apparate aus Glas zu wissenschaftlichen oder gewerblichen Zwecken.

4. Spezialhandel der wichtigeren Waren.

| Warengattung | 1902 | | 1903 | | 1904 | | 1905 | |
|---|---------|----------|---------|----------|---------|----------|---------|----------|
| | Tonnen | 1 000 M. | Tonnen | 1 000 M. | Tonnen | 1 000 M. | Tonnen | 1 000 M. |
| Kakaobohnen, roh. | | | | | | | | |
| Einfuhr | 20 687 | 26 181 | 21 634 | 25 999 | 27 101 | 32 501 | 29 633 | 33 018 |
| Portugal | 1 349 | 1 551 | 2 448 | 2 692 | 1 735 | 1 874 | 2 853 | 2 853 |
| Britisch Westafrika | 559 | 581 | 935 | 973 | 1 581 | 1 549 | 2 778 | 2 500 |
| Kamerun ¹⁾ | 362 | 448 | 471 | 527 | 648 | 699 | 839 | 806 |
| Portug. Westafrika | 4 069 | 4 679 | 3 879 | 4 267 | 4 527 | 4 889 | 4 259 | 4 259 |
| Ceylon | 345 | 476 | 350 | 473 | 498 | 667 | 589 | 742 |
| Brasilien | 3 126 | 3 751 | 2 600 | 2 964 | 4 130 | 4 874 | 4 506 | 4 687 |
| Brit. Westindien usw. | 1 545 | 2 039 | 1 292 | 1 628 | 1 852 | 2 314 | 2 014 | 2 296 |
| Dominik. Republ. | 2 449 | 2 694 | 3 116 | 3 241 | 4 562 | 4 608 | 4 514 | 4 424 |
| Ecuador | 4 729 | 6 620 | 5 093 | 7 028 | 5 690 | 8 079 | 5 350 | 7 597 |
| Venezuela | 893 | 1 536 | 829 | 1 410 | 1 280 | 2 151 | 1 381 | 2 182 |
| Ausfuhr | 85 | 15 | 143 | 23 | 37 | 7 | 60 | 8 |
| Kakaobutter, Kakaool. | | | | | | | | |
| Einfuhr | 11 | 29 | 16 | 35 | 28 | 62 | 18 | 42 |
| Ausfuhr | 1 204 | 2 889 | 1 191 | 2 560 | 1 385 | 3 047 | 1 851 | 4 108 |
| Niederlande | 448 | 1 074 | 427 | 917 | 276 | 607 | 321 | 714 |
| Ver. St. v. Amerika | 268 | 643 | 273 | 587 | 447 | 984 | 523 | 1 160 |
| Kali, schwefelsaures. | | | | | | | | |
| Einfuhr | 266 | 32 | 81 | 10 | 121 | 15 | 131 | 16 |
| Ausfuhr | 40 787 | 5 404 | 56 455 | 7 565 | 64 400 | 8 372 | 67 248 | 8 742 |
| Großbritannien | 2 960 | 392 | 5 154 | 691 | 4 622 | 601 | 8 929 | 1 161 |
| Niederlande | 4 250 | 563 | 6 351 | 851 | 9 127 | 1 186 | 11 862 | 1 542 |
| Ver. St. v. Amerika | 27 946 | 3 703 | 33 011 | 4 423 | 37 598 | 4 888 | 32 280 | 4 196 |
| Kalk, holzessigsaurer (essigsaurer, Graufalk). | | | | | | | | |
| Einfuhr | 16 515 | 2 477 | 19 733 | 2 960 | 18 202 | 3 185 | 20 510 | 4 512 |
| Ver. St. v. Amerika | 16 452 | 2 468 | 18 728 | 2 809 | 17 528 | 3 067 | 19 669 | 4 327 |
| Ausfuhr | 56 | 8 | 92 | 14 | 166 | 29 | 168 | 37 |
| Kalk, natürlicher kohlenaurer, erdiger; Mörstel. | | | | | | | | |
| Einfuhr | 293 151 | 4 104 | 330 244 | 4 623 | 366 899 | 5 137 | 396 923 | 5 557 |
| Belgien | 210 091 | 2 941 | 231 988 | 3 248 | 253 899 | 3 555 | 275 664 | 3 859 |
| Österreich-Ungarn | 70 955 | 993 | 86 898 | 1 216 | 103 036 | 1 443 | 96 245 | 1 347 |
| Ausfuhr | 81 078 | 1 459 | 82 774 | 1 324 | 91 599 | 1 374 | 91 753 | 1 376 |
| Frankreich | 36 994 | 666 | 34 705 | 555 | 40 585 | 609 | 40 999 | 615 |
| Kalk, natürlicher phosphoraurer. | | | | | | | | |
| Einfuhr | 430 043 | 19 782 | 461 092 | 21 210 | 508 634 | 23 397 | 501 048 | 25 052 |
| Belgien | 22 401 | 1 031 | 46 494 | 2 139 | 36 382 | 1 674 | 52 964 | 2 648 |
| Algerien | 59 047 | 2 716 | 64 443 | 2 964 | 85 612 | 3 938 | 85 541 | 4 277 |
| Tunis | 9 941 | 457 | 11 750 | 540 | 11 732 | 540 | 11 951 | 597 |
| Ver. St. v. Amerika | 320 305 | 14 734 | 289 119 | 13 209 | 329 556 | 15 160 | 297 868 | 14 893 |
| Ausfuhr | 1 103 | 55 | 4 342 | 217 | 3 222 | 161 | 3 720 | 197 |
| Kampfer. | | | | | | | | |
| Einfuhr | 1 150 | 3 680 | 1 470 | 4 778 | 1 163 | 5 234 | 1 002 | 6 510 |
| Japan | 931 | 2 980 | 1 244 | 3 857 | 1 013 | 4 560 | 890 | 5 786 |
| Ausfuhr | 440 | 1 871 | 444 | 1 841 | 266 | 1 465 | 331 | 2 313 |
| Kaolin, Feldspat, feuerfester Ton. | | | | | | | | |
| Einfuhr | 229 556 | 7 022 | 255 083 | 7 362 | 296 073 | 8 738 | 321 859 | 9 514 |
| Großbritannien | 71 205 | 2 492 | 83 101 | 2 327 | 88 166 | 2 645 | 100 667 | 3 020 |
| Österreich-Ungarn | 111 876 | 3 356 | 120 060 | 3 602 | 148 051 | 4 442 | 162 517 | 4 876 |
| Schweden | 19 028 | 495 | 19 121 | 478 | 21 863 | 568 | 23 442 | 610 |
| Ausfuhr | 136 928 | 3 273 | 145 829 | 3 443 | 161 673 | 3 862 | 174 130 | 4 118 |
| Frankreich | 19 860 | 397 | 22 350 | 447 | 24 958 | 524 | 27 249 | 572 |
| Niederlande | 23 663 | 473 | 27 677 | 554 | 25 082 | 527 | 28 602 | 601 |
| Österreich-Ungarn | 34 260 | 857 | 37 066 | 927 | 50 092 | 1 252 | 52 413 | 1 310 |

1) 1902/1904 einschließlich Togo.

4. Spezialhandel der wichtigeren Waren.

| Warengattung | 1902 | | 1903 | | 1904 | | 1905 | |
|--|---------|----------|---------|----------|---------|----------|---------|----------|
| | Tonnen | 1 000 M. | Tonnen | 1 000 M. | Tonnen | 1 000 M. | Tonnen | 1 000 M. |
| Länder der Herkunft bzw. Bestimmung | | | | | | | | |
| Kartoffeln, frische. | | | | | | | | |
| Einfuhr | 158 800 | 7 438 | 179 469 | 9 439 | 311 403 | 16 617 | 354 110 | 14 506 |
| Belgien | 31 273 | 1 001 | 19 905 | 876 | 78 403 | 4 077 | 72 746 | 2 728 |
| Sibr., Malta, Cyp. | 4 899 | 784 | 7 114 | 1 138 | 4 948 | 792 | 8 914 | 1 337 |
| Italien | 18 239 | 1 641 | 10 310 | 1 134 | 20 286 | 2 232 | 24 945 | 2 370 |
| Niederlande | 51 058 | 1 634 | 38 216 | 1 605 | 96 371 | 4 192 | 100 648 | 2 868 |
| Osterreich-Ungarn | 30 881 | 1 482 | 65 339 | 3 038 | 22 144 | 1 273 | 61 394 | 2 579 |
| Rußland | 16 775 | 503 | 32 168 | 1 206 | 82 775 | 3 559 | 76 178 | 1 981 |
| Ausfuhr | 197 291 | 9 470 | 272 940 | 15 012 | 243 897 | 14 634 | 148 748 | 8 032 |
| Belgien | 2 595 | 125 | 17 602 | 968 | 22 112 | 1 327 | 30 985 | 1 673 |
| Niederlande | 10 766 | 517 | 58 911 | 3 240 | 47 345 | 2 841 | 40 056 | 2 163 |
| Osterreich-Ungarn | 13 671 | 656 | 16 403 | 902 | 23 164 | 1 390 | 15 235 | 823 |
| Schweiz | 27 551 | 1 322 | 27 129 | 1 492 | 18 773 | 1 126 | 23 595 | 1 274 |
| Kartoffelstärke, nicht geröstet, Kartoffelmehl. | | | | | | | | |
| Einfuhr | 105 | 21 | 99 | 24 | 83 | 23 | 98 | 27 |
| Ausfuhr | 45 961 | 7 584 | 27 995 | 5 599 | 17 513 | 4 203 | 13 287 | 3 189 |
| Großbritannien | 23 838 | 3 933 | 15 583 | 3 117 | 9 249 | 2 220 | 9 397 | 2 255 |
| Kautschuk und Guttapercha. | | | | | | | | |
| Einfuhr | 15 029 | 60 935 | 15 587 | 80 432 | 17 407 | 109 444 | 21 393 | 142 294 |
| Belgien | 300 | 1 266 | 335 | 1 759 | 342 | 2 094 | 295 | 1 901 |
| Frankreich | 465 | 1 083 | 741 | 2 022 | 1 016 | 3 303 | 1 490 | 5 304 |
| Großbritannien | 3 434 | 18 750 | 3 858 | 24 187 | 3 827 | 28 470 | 4 717 | 37 638 |
| Niederlande | 131 | 426 | 151 | 584 | 227 | 1 048 | 350 | 1 619 |
| Britisch Westafrika | 401 | 1 803 | 252 | 1 337 | 474 | 2 844 | 936 | 5 990 |
| Deutsch Ostafrika | 126 | 805 | 119 | 941 | 170 | 1 498 | 298 | 2 797 |
| Kamerun | 320 | 1 440 | 405 | 2 225 | 599 | 4 075 | 885 | 6 373 |
| Togo | | | | | | | 124 | 1 016 |
| Franz. Westafrika | 363 | 1 816 | 355 | 2 200 | 293 | 2 052 | 489 | 3 616 |
| Kongostaat | 1 236 | 6 796 | 1 244 | 8 212 | 1 437 | 11 212 | 1 304 | 10 558 |
| Madagaskar | 77 | 362 | 96 | 537 | 172 | 1 068 | 308 | 2 033 |
| Portug. Ostafrika | 204 | 1 308 | 292 | 1 314 | 480 | 2 354 | 551 | 2 948 |
| Portug. Westafrika | 486 | 2 186 | 292 | 1 312 | 448 | 2 309 | 453 | 2 535 |
| Britisch Indien usw | 547 | 2 438 | 672 | 3 727 | 914 | 6 390 | 834 | 6 363 |
| Britisch Malakka | 1 346 | 6 057 | 1 374 | 7 693 | 1 302 | 8 525 | 1 187 | 8 366 |
| Niederl. Indien usw | 122 | 539 | 192 | 1 016 | 270 | 1 825 | 528 | 3 914 |
| Bolivien | 84 | 544 | 56 | 435 | 244 | 2 329 | 322 | 2 874 |
| Brazilien | 1 007 | 6 488 | 1 756 | 13 395 | 2 050 | 18 676 | 2 196 | 21 766 |
| Ecuador | 26 | 140 | 81 | 518 | 125 | 956 | 147 | 1 194 |
| Mexiko | 9 | 41 | 14 | 68 | 87 | 515 | 162 | 961 |
| Venezuela | 434 | 1 735 | 442 | 2 208 | 577 | 3 262 | 597 | 4 773 |
| Ver. St. v. Amerika | 157 | 575 | 152 | 636 | 206 | 1 061 | 392 | 2 130 |
| Ausfuhr | 6 236 | 16 188 | 5 097 | 18 268 | 4 569 | 20 489 | 7 851 | 39 038 |
| Freihafen Hamburg | 126 | 539 | 153 | 745 | 192 | 1 193 | 192 | 1 231 |
| Dänemark | 4 | 18 | 39 | 225 | 210 | 1 346 | 178 | 1 244 |
| Frankreich | 189 | 792 | 188 | 904 | 239 | 1 242 | 284 | 1 606 |
| Großbritannien | 481 | 1 495 | 421 | 1 487 | 639 | 2 523 | 1 574 | 6 767 |
| Osterreich-Ungarn | 384 | 1 581 | 420 | 1 984 | 512 | 2 868 | 602 | 3 596 |
| Rußland | 654 | 3 599 | 1 091 | 6 656 | 691 | 5 318 | 1 302 | 10 807 |
| Schweden | 48 | 240 | 117 | 673 | 150 | 1 141 | 204 | 1 691 |
| Ver. St. v. Amerika | 3 865 | 6 338 | 2 275 | 4 141 | 1 555 | 3 218 | 2 926 | 9 540 |
| Kautschuk-Fäden und -Platten; aufgelöster Kautschuk (auch Guttapercha). | | | | | | | | |
| Einfuhr | 230 | 2 345 | 260 | 2 916 | 204 | 2 513 | 197 | 2 985 |
| Großbritannien | 117 | 1 194 | 142 | 1 597 | 123 | 1 515 | 115 | 1 838 |
| Ausfuhr | 379 | 3 474 | 481 | 4 771 | 464 | 4 994 | 525 | 6 024 |
| Großbritannien | 68 | 619 | 82 | 813 | 63 | 680 | 64 | 731 |
| Osterreich-Ungarn | 59 | 536 | 63 | 624 | 80 | 861 | 94 | 1 076 |
| Ver. St. v. Amerika | 46 | 418 | 94 | 930 | 59 | 633 | 44 | 507 |

4. Spezialhandel der wichtigeren Waren.

| Warengattung | 1902 | | 1903 | | 1904 | | 1905 | |
|--|--------|-------------|--------|-------------|--------|-------------|--------|-------------|
| | Tonnen | 1 000 M. | Tonnen | 1 000 M. | Tonnen | 1 000 M. | Tonnen | 1 000 M. |
| Kautschukwaren (a—c): | | | | | | | | |
| a. feine Waren aus weichem Kautschuk. | | | | | | | | |
| Einfuhr | 755 | 4 315 | 698 | 3 626 | 675 | 3 832 | 740 | 4 266 |
| Rußland | 528 | 2 910 | 469 | 2 349 | 466 | 2 564 | 438 | 2 412 |
| Ausfuhr | 431 | 2 756 | 489 | 3 100 | 436 | 2 972 | 467 | 3 289 |
| Großbritannien . . . | 207 | 1 121 | 222 | 1 251 | 192 | 1 120 | 257 | 1 482 |
| b. Gewebe, mit Kautschuk oder Guttapercha verbunden. ¹⁾ | | | | | | | | |
| Einfuhr | 419 | 3 546 | 468 | 4 020 | 451 | 3 912 | 448 | 4 072 |
| Frankreich | 154 | 1 290 | 186 | 1 548 | 185 | 1 538 | 182 | 1 638 |
| Großbritannien . . . | 181 | 1 563 | 164 | 1 439 | 134 | 1 165 | 137 | 1 244 |
| Österreich . Ungarn | 59 | 468 | 94 | 797 | 103 | 924 | 96 | 861 |
| Ausfuhr | 550 | 4 678 | 608 | 6 079 | 698 | 6 975 | 843 | 8 430 |
| Frankreich | 16 | 134 | 51 | 505 | 136 | 1 361 | 264 | 2 641 |
| Österreich . Ungarn | 44 | 370 | 41 | 410 | 59 | 587 | 68 | 679 |
| Schweiz | 53 | 451 | 57 | 569 | 57 | 567 | 70 | 695 |
| c. grobe Waren aus weichem Kautschuk. | | | | | | | | |
| Einfuhr | 157 | 745 | 184 | 1 080 | 182 | 1 148 | 190 | 1 444 |
| Ausfuhr | 2 448 | 11 630 | 2 797 | 16 392 | 3 108 | 19 644 | 3 833 | 25 084 |
| Belgien | 105 | 498 | 126 | 741 | 145 | 918 | 179 | 895 |
| Dänemark | 94 | 444 | 104 | 609 | 104 | 658 | 132 | 923 |
| Frankreich | 63 | 297 | 91 | 531 | 130 | 824 | 175 | 1 310 |
| Großbritannien . . . | 501 | 2 381 | 591 | 3 464 | 650 | 4 106 | 734 | 4 772 |
| Italien | 75 | 355 | 87 | 510 | 84 | 533 | 108 | 592 |
| Niederlande | 204 | 968 | 226 | 1 324 | 255 | 1 610 | 261 | 1 824 |
| Österreich . Ungarn | 127 | 605 | 135 | 793 | 153 | 964 | 250 | 1 501 |
| Rußland | 116 | 552 | 132 | 773 | 101 | 638 | 126 | 1 011 |
| Schweden | 135 | 643 | 147 | 858 | 161 | 1 016 | 160 | 1 116 |
| Schweiz | 198 | 940 | 221 | 1 297 | 269 | 1 701 | 300 | 2 102 |
| Britisch Indien usw | 41 | 196 | 54 | 318 | 81 | 511 | 80 | 560 |
| Japan | 66 | 312 | 43 | 252 | 97 | 614 | 101 | 604 |
| Argentinien | 58 | 276 | 101 | 592 | 122 | 773 | 181 | 1 179 |
| d. Hartgummiwaren. | | | | | | | | |
| Einfuhr | 29 | 216 | 27 | 213 | 29 | 253 | 32 | 281 |
| Ausfuhr | 991 | 7 995 | 1 191 | 10 152 | 1 243 | 10 810 | 1 231 | 10 824 |
| Frankreich | 211 | 1 704 | 211 | 1 818 | 187 | 1 641 | 150 | 1 338 |
| Großbritannien . . . | 272 | 2 194 | 379 | 3 248 | 435 | 3 816 | 434 | 3 849 |
| Österreich . Ungarn | 55 | 447 | 63 | 524 | 87 | 756 | 64 | 549 |
| Rußland | 72 | 578 | 81 | 694 | 79 | 685 | 87 | 762 |
| Ver. St. v. Amerika | 63 | 505 | 94 | 806 | 108 | 950 | 146 | 1 299 |
| e. Schläuche aus Hanf, Maschinentreibriemen, Wagendecken in Verbindung mit Kautschuk. | | | | | | | | |
| Einfuhr | 31 | 183 | 49 | 264 | 53 | 283 | 68 | 337 |
| Ausfuhr | 408 | 2 527 | 552 | 3 421 | 531 | 2 918 | 655 | 3 276 |
| Großbritannien . . . | 142 | 882 | 248 | 1 536 | 224 | 1 233 | 274 | 1 368 |
| Kaviar. | | | | | | | | |
| Einfuhr | 397 | 5 667 | 409 | 6 826 | 432 | 7 289 | 387 | 6 896 |
| Rußland | 352 | 5 232 | 393 | 6 688 | 426 | 7 233 | 379 | 6 815 |
| Ausfuhr | 17 | 222 | 17 | 241 | 9 | 110 | 77 | 125 |
| Klaviere, Harmoniums und Orgeln. | | | | | | | | |
| Einfuhr | 240 | 920 | 213 | 848 | 212 | 881 | 214 | 896 |
| Ausfuhr | 12 901 | 31 422 | 13 346 | 32 479 | 12 775 | 34 165 | 13 974 | 37 344 |
| Belgien | 242 | 607 | 268 | 674 | 313 | 865 | 297 | 812 |
| Dänemark | 204 | 498 | 208 | 512 | 190 | 514 | 318 | 862 |
| Großbritannien . . . | 5 580 | 13 483 | 5 395 | 13 015 | 4 770 | 12 672 | 5 070 | 13 467 |
| Italien | 256 | 624 | 335 | 818 | 376 | 1 009 | 470 | 1 255 |
| Niederlande | 578 | 1 425 | 601 | 1 491 | 666 | 1 795 | 692 | 1 853 |
| Österreich . Ungarn | 275 | 712 | 314 | 802 | 305 | 845 | 356 | 986 |
| Rußland | 952 | 2 374 | 920 | 2 294 | 622 | 1 698 | 686 | 1 856 |

¹⁾ Einschließlich der Kautschukdrucktücher für Fabriken.

4. Spezialhandel der wichtigeren Waren.

| Warengattung Länder der Herkunft bzw. Bestimmung | 1902 | | 1903 | | 1904 | | 1905 | |
|---|--------|-------------|--------|-------------|--------|-------------|--------|-------------|
| | Tonnen | 1 000 M. | Tonnen | 1 000 M. | Tonnen | 1 000 M. | Tonnen | 1 000 M. |
| Schweiz | 303 | 756 | 330 | 831 | 335 | 905 | 396 | 1 079 |
| Britisch Südafrika | 580 | 1 398 | 743 | 1 801 | 416 | 1 107 | 497 | 1 325 |
| Argentinien | 159 | 383 | 260 | 639 | 483 | 1 285 | 673 | 1 790 |
| Mexiko | 278 | 699 | 219 | 532 | 279 | 756 | 299 | 819 |
| Austral. Bund | 2 006 | 4 817 | 2 030 | 4 876 | 1 854 | 4 914 | 1 788 | 4 738 |
| Neu-Seeland | | | | | | | | |

Klee-, Spargel-, Luzerne-, Serradella-Saat.

| Einfuhr | 30 346 | 32 775 | 35 532 | 38 853 | 38 404 | 44 405 | 24 815 | 28 336 |
|--------------------------|--------|--------|--------|--------|--------|--------|--------|--------|
| Frankreich | 3 802 | 3 650 | 7 479 | 7 479 | 9 688 | 10 850 | 7 265 | 8 137 |
| Großbritannien | 235 | 287 | 306 | 364 | 651 | 814 | 1 146 | 1 398 |
| Italien | 1 281 | 1 448 | 1 963 | 2 100 | 2 188 | 2 517 | 763 | 885 |
| Österreich-Ungarn | 10 796 | 12 523 | 10 097 | 11 106 | 10 907 | 12 543 | 7 433 | 8 920 |
| Rußland | 10 187 | 10 798 | 10 313 | 12 169 | 9 825 | 12 281 | 4 706 | 5 364 |
| Ver. St. v. Amerika | 2 461 | 2 658 | 3 660 | 4 209 | 2 665 | 3 331 | 1 927 | 2 273 |
| Ausfuhr | 7 675 | 9 792 | 10 246 | 11 251 | 11 980 | 14 370 | 11 732 | 13 873 |
| Belgien | 727 | 996 | 1 336 | 1 603 | 1 245 | 1 619 | 753 | 1 009 |
| Dänemark | 1 717 | 2 318 | 1 556 | 1 867 | 2 120 | 2 756 | 1 427 | 1 855 |
| Großbritannien | 1 839 | 2 097 | 2 148 | 2 041 | 2 764 | 3 040 | 1 778 | 2 133 |
| Österreich-Ungarn | 502 | 517 | 721 | 865 | 1 297 | 1 427 | 768 | 829 |
| Rußland | 223 | 281 | 1 127 | 1 104 | 672 | 793 | 837 | 1 088 |
| Schweden | 831 | 1 121 | 975 | 1 170 | 1 018 | 1 324 | 665 | 865 |
| Argentinien | 6 | 6 | 39 | 48 | 588 | 705 | 2 351 | 2 634 |
| Ver. St. v. Amerika | 494 | 632 | 1 017 | 916 | 835 | 835 | 2 014 | 2 014 |

Kleider, Leibwäsche und Putzwaren (a—c):

a. aus Baumwolle, Leinen, Wolle; wollene Leibwäsche; Korsette.

| Einfuhr | 226 | 3 761 | 242 | 4 606 | 236 | 4 181 | 228 | 4 375 |
|-----------------------------|-------|---------|-------|---------|-------|--------|-------|---------|
| Frankreich | 47 | 776 | 51 | 965 | 54 | 1 014 | 57 | 1 089 |
| Großbritannien | 35 | 551 | 37 | 647 | 34 | 545 | 33 | 609 |
| Österreich-Ungarn | 98 | 1 701 | 112 | 2 193 | 101 | 1 816 | 90 | 1 801 |
| Ausfuhr | 7 629 | 120 753 | 7 641 | 118 147 | 7 076 | 99 577 | 7 360 | 114 669 |
| Belgien | 94 | 1 527 | 111 | 1 828 | 89 | 1 405 | 82 | 1 389 |
| Dänemark | 214 | 3 256 | 198 | 2 911 | 170 | 2 346 | 212 | 3 282 |
| Frankreich | 84 | 1 445 | 92 | 1 615 | 67 | 1 086 | 64 | 1 093 |
| Großbritannien | 3 440 | 53 105 | 3 223 | 48 457 | 2 784 | 35 779 | 2 619 | 38 988 |
| Niederlande | 1 212 | 19 988 | 1 269 | 20 565 | 1 408 | 22 973 | 1 557 | 26 058 |
| Norwegen | 170 | 2 653 | 175 | 2 597 | 129 | 1 700 | 82 | 1 288 |
| Österreich-Ungarn | 95 | 1 651 | 103 | 1 758 | 95 | 1 642 | 98 | 1 734 |
| Finnland | 46 | 797 | 56 | 934 | 68 | 1 044 | 51 | 853 |
| Schweden | 97 | 1 659 | 106 | 1 743 | 133 | 1 963 | 141 | 2 401 |
| Schweiz | 760 | 11 321 | 789 | 11 019 | 832 | 10 288 | 1 024 | 14 817 |
| Türkei in Europa | 44 | 627 | 43 | 654 | 46 | 724 | 41 | 684 |
| Britisch Indien usw | 46 | 851 | 55 | 1 004 | 61 | 1 070 | 66 | 1 193 |
| Britisch Malakka | 187 | 3 702 | 210 | 4 170 | 105 | 2 090 | 82 | 1 631 |
| China | 17 | 294 | 49 | 701 | 74 | 1 044 | 84 | 1 524 |
| Niederl. Indien usw | 25 | 469 | 41 | 801 | 64 | 1 256 | 51 | 977 |
| Argentinien | 23 | 397 | 35 | 588 | 77 | 1 033 | 79 | 1 199 |
| Brasilien | 48 | 833 | 53 | 909 | 57 | 876 | 72 | 1 257 |
| Canada | 131 | 2 317 | 163 | 2 861 | 144 | 2 297 | 106 | 1 873 |
| Ver. St. v. Amerika | 219 | 4 027 | 166 | 3 028 | 95 | 1 619 | 129 | 2 094 |
| Austral. Bund | | | | | 81 | 1 081 | 75 | 875 |

b. aus Seide und Halbseide, gestickte und Spitzenkleider.

| Einfuhr | 42 | 2 013 | 47 | 2 361 | 44 | 2 181 | 49 | 3 214 |
|-----------------------------|-----|--------|-----|-------|-----|-------|-----|--------|
| Frankreich | 22 | 1 071 | 24 | 1 215 | 23 | 1 115 | 24 | 1 579 |
| Österreich-Ungarn | 11 | 484 | 12 | 603 | 13 | 634 | 14 | 956 |
| Ausfuhr | 357 | 12 089 | 285 | 9 685 | 275 | 9 367 | 356 | 14 839 |
| Großbritannien | 176 | 5 727 | 114 | 3 760 | 109 | 3 534 | 160 | 6 055 |
| Niederlande | 72 | 2 315 | 66 | 2 081 | 58 | 1 843 | 79 | 3 174 |
| Schweiz | 27 | 989 | 27 | 957 | 25 | 888 | 24 | 1 095 |

4. Spezialhandel der wichtigeren Waren.

| Warengattung Länder der Herkunft bzw. Bestimmung | 1902 | | 1903 | | 1904 | | 1905 | |
|---|-----------|-------------|-----------|-------------|-----------|-------------|-----------|-------------|
| | Tonnen | 1 000 M. | Tonnen | 1 000 M. | Tonnen | 1 000 M. | Tonnen | 1 000 M. |
| c. Leibwäsche, baumwollene und leinene. | | | | | | | | |
| Einfuhr | 20 | 158 | 22 | 223 | 25 | 246 | 30 | 297 |
| Ausfuhr | 1 958 | 12 475 | 2 011 | 13 966 | 2 031 | 16 248 | 2 130 | 17 042 |
| Dänemark | 152 | 966 | 163 | 1 131 | 128 | 1 025 | 186 | 1 485 |
| Großbritannien | 169 | 1 075 | 197 | 1 365 | 138 | 1 101 | 143 | 1 144 |
| Niederlande | 471 | 3 000 | 420 | 2 918 | 552 | 4 414 | 551 | 4 408 |
| Rußland | 457 | 2 911 | 527 | 3 659 | 511 | 4 088 | 560 | 4 483 |
| Schweden | 76 | 483 | 67 | 463 | 73 | 583 | 67 | 538 |
| Schweiz | 192 | 1 224 | 189 | 1 312 | 175 | 1 398 | 201 | 1 608 |
| Argentinien | 27 | 169 | 33 | 228 | 103 | 826 | 83 | 662 |
| Kleider und Putzwaren aus Geweben mit Kautschuk oder Guttapercha. | | | | | | | | |
| Einfuhr | 40 | 583 | 36 | 540 | 32 | 501 | 36 | 619 |
| Ausfuhr | 137 | 1 845 | 180 | 2 431 | 212 | 2 967 | 258 | 4 122 |
| Schweiz | 45 | 613 | 55 | 743 | 63 | 876 | 74 | 1 187 |
| Kost. | | | | | | | | |
| Einfuhr | 362 488 | 7 217 | 432 819 | 8 333 | 550 302 | 10 593 | 713 619 | 13 850 |
| Freihafen Hamburg | 82 058 | 1 600 | 74 228 | 1 410 | 67 670 | 1 286 | 85 597 | 1 626 |
| Belgien | 176 385 | 3 440 | 264 716 | 4 977 | 356 778 | 6 707 | 416 422 | 7 829 |
| Frankreich | 55 179 | 1 159 | 55 816 | 1 116 | 74 285 | 1 486 | 112 656 | 2 253 |
| Österreich-Ungarn | 26 387 | 581 | 27 317 | 601 | 35 868 | 789 | 66 493 | 1 463 |
| Ausfuhr | 2 182 383 | 45 785 | 2 523 351 | 52 634 | 2 716 855 | 55 502 | 2 761 080 | 56 634 |
| Belgien | 176 042 | 3 257 | 237 346 | 4 272 | 266 899 | 4 804 | 248 251 | 4 444 |
| Frankreich | 703 528 | 15 829 | 917 131 | 20 635 | 1 106 183 | 24 889 | 1 030 771 | 23 295 |
| Italien | 28 521 | 685 | 40 745 | 958 | 37 228 | 856 | 62 230 | 1 823 |
| Niederlande | 185 100 | 3 332 | 181 638 | 3 179 | 153 578 | 2 611 | 150 286 | 2 600 |
| Österreich-Ungarn | 539 908 | 11 608 | 525 964 | 11 308 | 569 557 | 10 822 | 622 132 | 11 821 |
| Rußland | 187 602 | 3 471 | 215 621 | 3 989 | 220 624 | 3 861 | 207 398 | 3 629 |
| Schweden | 27 198 | 463 | 47 226 | 803 | 47 748 | 764 | 54 630 | 874 |
| Schweiz | 125 802 | 3 585 | 145 883 | 4 085 | 151 273 | 4 236 | 158 035 | 4 457 |
| Mexiko | 113 192 | 1 811 | 105 419 | 1 581 | 48 500 | 727 | 41 151 | 642 |
| Korkholz, rohes. | | | | | | | | |
| Einfuhr | 9 879 | 5 433 | 9 319 | 4 877 | 13 921 | 6 920 | 12 718 | 6 142 |
| Portugal | 8 179 | 4 499 | 7 392 | 3 696 | 8 734 | 4 367 | 8 152 | 4 076 |
| Algerien | 989 | 544 | 1 259 | 717 | 4 319 | 2 159 | 3 553 | 1 599 |
| Ausfuhr | 1 319 | 791 | 1 339 | 804 | 1 262 | 757 | 1 423 | 712 |
| Korkstopfen, Korksohlen, Korkschnitzereien und andere nicht grobe Korkwaren. | | | | | | | | |
| Einfuhr | 1 581 | 5 060 | 1 426 | 4 564 | 1 493 | 5 822 | 1 396 | 5 027 |
| Portugal | 252 | 806 | 175 | 558 | 200 | 780 | 154 | 556 |
| Spanien | 1 150 | 3 681 | 1 029 | 3 291 | 1 110 | 4 329 | 1 077 | 3 876 |
| Ausfuhr | 200 | 743 | 219 | 787 | 251 | 1 046 | 317 | 1 304 |
| Kupfer und Kupferlegierungen (a—d): | | | | | | | | |
| a. Bruchkupfer, Kupferabfälle, Scheidemünzen. | | | | | | | | |
| Einfuhr | 4 369 | 4 392 | 5 533 | 5 797 | 6 440 | 6 478 | 6 942 | 8 983 |
| Großbritannien | 345 | 352 | 584 | 642 | 921 | 986 | 970 | 1 309 |
| Österreich-Ungarn | 2 373 | 2 421 | 2 499 | 2 699 | 2 611 | 2 741 | 2 740 | 3 644 |
| Ausfuhr | 4 227 | 4 249 | 5 668 | 6 431 | 5 120 | 5 215 | 6 394 | 8 483 |
| Frankreich | 631 | 644 | 1 778 | 2 009 | 2 248 | 2 180 | 2 323 | 2 973 |
| Großbritannien | 1 363 | 1 391 | 1 166 | 1 318 | 808 | 889 | 1 594 | 2 040 |
| Österreich-Ungarn | 553 | 548 | 731 | 819 | 704 | 697 | 522 | 669 |
| Schweiz | 461 | 461 | 864 | 959 | 616 | 610 | 594 | 766 |
| b. Kupfer, rohes. | | | | | | | | |
| Einfuhr | 76 050 | 84 693 | 83 261 | 102 280 | 110 231 | 134 014 | 102 218 | 151 557 |
| Freihafen Hamburg | 1 598 | 1 781 | 1 662 | 2 078 | 1 639 | 2 016 | 1 628 | 2 459 |
| Großbritannien | 8 536 | 9 475 | 10 390 | 12 676 | 6 274 | 7 560 | 6 968 | 10 103 |
| Spanien | 868 | 738 | 1 601 | 1 441 | 1 175 | 1 117 | 1 324 | 1 549 |

4. Spezialhandel der wichtigeren Waren.

| Warengattung Länder der Herkunft bzw. Bestimmung | 1902 | | 1903 | | 1904 | | 1905 | |
|---|--------|-------------|--------|-------------|--------|-------------|--------|-------------|
| | Tonnen | 1 000 M. | Tonnen | 1 000 M. | Tonnen | 1 000 M. | Tonnen | 1 000 M. |
| Chile..... | 886 | 957 | 399 | 463 | 620 | 712 | 388 | 551 |
| Ver. St. v. Amerika | 60 275 | 67 508 | 64 073 | 79 450 | 98 417 | 120 069 | 90 202 | 134 400 |
| Austral. Bund... | | | | | 717 | 874 | 350 | 524 |
| Ausfuhr | 4 678 | 5 003 | 4 333 | 5 215 | 4 223 | 5 140 | 5 958 | 8 944 |
| Österreich-Ungarn. | 2 486 | 2 535 | 2 377 | 2 758 | 2 766 | 3 347 | 4 292 | 6 439 |
| Rußland..... | 874 | 987 | 1 004 | 1 265 | 638 | 785 | 696 | 1 052 |
| c. Messing und Tombak, auch Bruch. | | | | | | | | |
| Einfuhr | 1 192 | 959 | 1 970 | 1 630 | 3 174 | 2 435 | 3 094 | 3 082 |
| Großbritannien... | 198 | 164 | 281 | 239 | 696 | 556 | 798 | 822 |
| Ausfuhr | 5 302 | 4 382 | 5 525 | 4 683 | 5 762 | 4 711 | 6 263 | 6 563 |
| Großbritannien... | 1 135 | 942 | 1 363 | 1 159 | 939 | 770 | 1 303 | 1 368 |
| Österreich-Ungarn. | 2 748 | 2 281 | 2 804 | 2 383 | 3 540 | 2 903 | 3 120 | 3 276 |
| d. Kupfer in Stangen und Blechen, unplattiert. | | | | | | | | |
| Einfuhr | 540 | 664 | 569 | 835 | 719 | 1 090 | 927 | 1 581 |
| Ausfuhr | 6 188 | 7 978 | 7 875 | 11 075 | 9 764 | 14 158 | 9 765 | 16 050 |
| Dänemark..... | 286 | 367 | 434 | 604 | 474 | 688 | 466 | 766 |
| Niederlande..... | 839 | 1 079 | 739 | 1 031 | 770 | 1 117 | 584 | 961 |
| Österreich-Ungarn. | 303 | 384 | 523 | 727 | 491 | 712 | 776 | 1 273 |
| Schweden..... | 293 | 377 | 360 | 502 | 361 | 524 | 325 | 534 |
| Schweiz..... | 571 | 748 | 700 | 991 | 838 | 1 215 | 1 076 | 1 772 |
| Britisch-Indien usw. | 559 | 708 | 1 367 | 1 925 | 2 478 | 3 594 | 2 259 | 3 706 |
| China..... | 301 | 378 | 563 | 788 | 729 | 1 056 | 652 | 1 072 |
| Kupfer- und Messing- usw. Waren (a—d): | | | | | | | | |
| a. Artilleriezündungen, Patronen, Zündhütchen. | | | | | | | | |
| Einfuhr | 78 | 172 | 124 | 497 | 229 | 813 | 257 | 768 |
| Österreich-Ungarn. | 31 | 68 | 72 | 223 | 170 | 526 | 176 | 521 |
| Ausfuhr | 3 245 | 10 869 | 3 289 | 15 400 | 3 590 | 19 482 | 3 177 | 28 753 |
| Rußland..... | 27 | 89 | 29 | 176 | 60 | 364 | 753 | 10 538 |
| Türkei in Europa.. | 819 | 2 745 | 958 | 2 538 | 1 129 | 3 217 | 476 | 4 998 |
| China..... | 5 | 17 | 356 | 2 221 | 744 | 4 760 | 346 | 2 338 |
| Ver. St. v. Amerika | 66 | 222 | 136 | 2 319 | 165 | 2 800 | 94 | 1 685 |
| b. Kupfer- und Messing- usw. Waren, feine. | | | | | | | | |
| Einfuhr | 866 | 3 105 | 977 | 3 661 | 966 | 3 516 | 1 085 | 4 118 |
| Frankreich..... | 257 | 921 | 268 | 989 | 256 | 925 | 281 | 1 072 |
| Großbritannien... | 151 | 542 | 159 | 581 | 181 | 633 | 209 | 787 |
| Österreich-Ungarn. | 190 | 680 | 261 | 971 | 259 | 951 | 266 | 1 066 |
| Ausfuhr | 9 272 | 32 324 | 10 638 | 38 062 | 11 430 | 41 229 | 13 097 | 48 563 |
| Belgien..... | 542 | 1 892 | 752 | 2 649 | 820 | 2 948 | 772 | 2 845 |
| Dänemark..... | 298 | 1 039 | 419 | 1 496 | 398 | 1 420 | 476 | 1 748 |
| Frankreich..... | 466 | 1 615 | 427 | 1 556 | 548 | 1 960 | 538 | 2 003 |
| Großbritannien... | 1 775 | 6 191 | 1 894 | 6 523 | 2 211 | 7 834 | 2 224 | 8 192 |
| Italien..... | 405 | 1 410 | 379 | 1 573 | 460 | 1 762 | 488 | 1 931 |
| Niederlande..... | 546 | 1 903 | 774 | 2 742 | 827 | 2 967 | 931 | 3 470 |
| Norwegen..... | 227 | 795 | 158 | 573 | 189 | 697 | 231 | 863 |
| Österreich-Ungarn | 579 | 2 016 | 631 | 2 372 | 723 | 2 707 | 1 053 | 3 962 |
| Rußland..... | 1 169 | 4 057 | 1 208 | 4 306 | 1 129 | 4 128 | 1 256 | 4 682 |
| Finnland..... | 67 | 233 | 175 | 615 | 156 | 566 | 224 | 841 |
| Schweden..... | 300 | 1 047 | 400 | 1 469 | 481 | 1 755 | 526 | 1 929 |
| Schweiz..... | 464 | 1 622 | 518 | 1 806 | 512 | 1 847 | 634 | 2 361 |
| Spanien..... | 282 | 994 | 309 | 1 159 | 275 | 1 064 | 210 | 859 |
| Britisch-Indien usw. | 175 | 612 | 174 | 601 | 181 | 625 | 211 | 753 |
| Argentinien..... | 228 | 792 | 176 | 612 | 347 | 1 252 | 486 | 1 798 |
| Brasilien..... | 125 | 434 | 185 | 803 | 188 | 653 | 209 | 755 |
| Chile..... | 97 | 339 | 119 | 423 | 172 | 615 | 177 | 650 |
| Mexiko..... | 130 | 460 | 147 | 550 | 160 | 622 | 187 | 707 |
| Ver. St. v. Amerika | 112 | 388 | 376 | 1 275 | 177 | 609 | 158 | 575 |

4. Spezialhandel der wichtigeren Waren.

| Warengattung Länder der Herkunft bzw. Bestimmung | 1902 | | 1903 | | 1904 | | 1905 | |
|--|--------|-------------|--------|-------------|--------|-------------|--------|-------------|
| | Tonnen | 1 000 M. | Tonnen | 1 000 M. | Tonnen | 1 000 M. | Tonnen | 1 000 M. |
| c. Kupferschmiedewaren, grobe. | | | | | | | | |
| Einfuhr | 326 | 738 | 492 | 1 248 | 442 | 1 034 | 466 | 1 179 |
| Ausfuhr | 3 476 | 7 821 | 4 251 | 10 811 | 4 787 | 11 411 | 7 531 | 19 385 |
| Großbritannien... | 414 | 970 | 435 | 1 117 | 382 | 938 | 537 | 1 417 |
| Niederlande | 435 | 950 | 491 | 1 240 | 489 | 1 140 | 841 | 2 050 |
| Österreich-Ungarn... | 213 | 479 | 217 | 550 | 261 | 632 | 295 | 733 |
| Rußland | 428 | 931 | 410 | 1 036 | 629 | 1 436 | 482 | 1 192 |
| Schweiz | 307 | 679 | 414 | 1 048 | 552 | 1 287 | 539 | 1 305 |
| d. Kupfer-, Messing-Draht, unplattiert. | | | | | | | | |
| Einfuhr | 124 | 161 | 185 | 286 | 108 | 166 | 192 | 347 |
| Ausfuhr | 10 122 | 13 869 | 9 231 | 14 442 | 9 875 | 16 118 | 9 883 | 18 311 |
| Belgien | 367 | 478 | 374 | 581 | 396 | 646 | 537 | 998 |
| Großbritannien... | 3 806 | 5 305 | 2 771 | 4 363 | 3 561 | 5 839 | 2 901 | 5 446 |
| Italien | 1 038 | 1 455 | 684 | 1 087 | 763 | 1 249 | 809 | 1 510 |
| Niederlande | 733 | 1 014 | 617 | 969 | 651 | 1 063 | 685 | 1 269 |
| Schweden | 264 | 344 | 227 | 347 | 343 | 554 | 304 | 549 |
| Schweiz | 682 | 949 | 1 220 | 1 921 | 973 | 1 587 | 1 000 | 1 824 |
| Spanien | 888 | 1 249 | 694 | 1 106 | 523 | 860 | 619 | 1 170 |
| Kurzwaren: Brillen, Operrugucker, terrestrische Fernrohre. | | | | | | | | |
| Einfuhr | 45 | 1 613 | 47 | 1 803 | 54 | 2 136 | 55 | 2 148 |
| Frankreich | 41 | 1 480 | 46 | 1 726 | 51 | 2 035 | 52 | 2 027 |
| Ausfuhr | 51 | 2 397 | 56 | 1 946 | 65 | 3 316 | 73 | 4 004 |
| Rußland | 7 | 348 | 6 | 207 | 9 | 514 | 14 | 755 |
| Waren aus unedlen Metallen, vergoldet oder versilbert; feine Galanterie- und Quincaillerieswaren. | | | | | | | | |
| Einfuhr | 218 | 2 755 | 186 | 2 045 | 192 | 2 033 | 191 | 2 025 |
| Österreich-Ungarn | 126 | 1 080 | 107 | 977 | 119 | 1 094 | 114 | 1 039 |
| Ausfuhr | 596 | 18 757 | 693 | 21 276 | 774 | 30 660 | 847 | 37 090 |
| Belgien | 37 | 913 | 49 | 1 233 | 58 | 1 448 | 60 | 1 510 |
| Dänemark | 28 | 710 | 30 | 745 | 29 | 730 | 41 | 1 015 |
| Frankreich | 36 | 1 790 | 40 | 1 975 | 45 | 2 235 | 63 | 3 130 |
| Großbritannien... | 114 | 3 411 | 126 | 3 140 | 133 | 3 990 | 149 | 4 470 |
| Italien | 19 | 483 | 22 | 542 | 23 | 693 | 27 | 807 |
| Niederlande | 34 | 407 | 32 | 389 | 45 | 904 | 38 | 1 128 |
| Österreich-Ungarn | 33 | 993 | 38 | 1 146 | 40 | 1 980 | 37 | 2 035 |
| Rußland | 24 | 1 952 | 23 | 1 856 | 20 | 1 950 | 27 | 2 430 |
| Schweden | 13 | 472 | 14 | 504 | 18 | 724 | 24 | 940 |
| Schweiz | 34 | 1 026 | 37 | 1 119 | 39 | 1 560 | 47 | 1 860 |
| Spanien | 11 | 540 | 13 | 640 | 29 | 1 450 | 13 | 1 340 |
| Ägypten | 7 | 345 | 7 | 365 | 13 | 756 | 11 | 777 |
| Britisch-Indien usw. | 19 | 230 | 24 | 434 | 24 | 732 | 29 | 882 |
| Argentinien | 14 | 560 | 23 | 908 | 33 | 1 998 | 43 | 3 906 |
| Brasilien | 34 | 840 | 31 | 765 | 40 | 1 596 | 44 | 1 752 |
| Chile | 8 | 390 | 9 | 414 | 12 | 595 | 13 | 660 |
| Mexiko | 8 | 400 | 7 | 408 | 10 | 714 | 10 | 686 |
| Ver. St. v. Amerika | 21 | 307 | 24 | 844 | 21 | 824 | 25 | 858 |
| Leder (a—b): | | | | | | | | |
| a. gefärbtes und lackiertes; Handschuhleder, Korduan, Maroquin, Saffian. | | | | | | | | |
| Einfuhr | 1 008 | 9 866 | 1 039 | 10 882 | 1 074 | 12 262 | 1 090 | 12 483 |
| Frankreich | 544 | 4 393 | 558 | 4 788 | 493 | 4 404 | 508 | 4 846 |
| Großbritannien... | 177 | 1 947 | 195 | 2 341 | 217 | 2 717 | 247 | 3 218 |
| Österreich-Ungarn | 49 | 398 | 79 | 677 | 83 | 731 | 93 | 863 |
| Ver. St. v. Amerika | 159 | 2 389 | 134 | 2 412 | 196 | 3 617 | 130 | 2 460 |

4. Spezialhandel der wichtigeren Waren.

| Warengattung Länder der Herkunft bzw. Bestimmung | 1902 | | 1903 | | 1904 | | 1905 | |
|---|--------|-------------|--------|-------------|--------|-------------|--------|-------------|
| | Tonnen | 1 000 M. | Tonnen | 1 000 M. | Tonnen | 1 000 M. | Tonnen | 1 000 M. |
| Ausfuhr | 6 068 | 69 780 | 6 826 | 83 142 | 6 991 | 88 524 | 7 381 | 98 661 |
| Belgien | 366 | 4 213 | 470 | 5 648 | 407 | 5 092 | 424 | 5 573 |
| Dänemark | 129 | 1 484 | 150 | 1 804 | 158 | 1 969 | 178 | 2 338 |
| Frankreich | 326 | 3 746 | 348 | 4 175 | 296 | 3 705 | 319 | 4 191 |
| Griechenland | 38 | 441 | 39 | 472 | 46 | 577 | 53 | 692 |
| Großbritannien | 900 | 10 354 | 1 166 | 14 222 | 1 404 | 17 830 | 1 382 | 18 516 |
| Italien | 575 | 6 608 | 734 | 8 804 | 852 | 10 649 | 851 | 11 145 |
| Niederlande | 124 | 1 425 | 139 | 1 663 | 136 | 1 700 | 153 | 1 998 |
| Norwegen | 32 | 373 | 38 | 457 | 43 | 535 | 60 | 789 |
| Österreich-Ungarn | 1 028 | 11 823 | 1 082 | 12 985 | 1 011 | 12 597 | 1 079 | 14 194 |
| Portugal | 85 | 974 | 86 | 1 027 | 94 | 1 179 | 104 | 1 368 |
| Rumänien | 146 | 1 674 | 132 | 1 584 | 113 | 1 408 | 147 | 1 923 |
| Rußland | 628 | 7 219 | 730 | 8 792 | 618 | 7 747 | 713 | 9 378 |
| Schweden | 223 | 2 560 | 224 | 2 699 | 277 | 3 478 | 264 | 3 483 |
| Schweiz | 222 | 2 548 | 193 | 2 330 | 172 | 2 155 | 218 | 2 878 |
| Spanien | 122 | 1 398 | 101 | 1 270 | 111 | 1 449 | 100 | 1 383 |
| Türkei in Europa | 62 | 711 | 93 | 1 117 | 123 | 1 533 | 93 | 1 218 |
| Argentinien | 58 | 668 | 45 | 544 | 73 | 915 | 95 | 1 244 |
| Brazillen | 93 | 1 070 | 86 | 1 037 | 92 | 1 144 | 116 | 1 522 |
| Chile | 83 | 956 | 104 | 1 246 | 74 | 926 | 86 | 1 129 |
| Ver. St. v. Amerika | 542 | 6 227 | 532 | 7 255 | 471 | 6 659 | 531 | 8 233 |

b. Sohlleder.

| | | | | | | | | |
|----------------------|-------|-------|-------|-------|-------|-------|-------|--------|
| Einfuhr | 1 445 | 3 035 | 1 495 | 3 320 | 1 416 | 3 186 | 1 449 | 3 479 |
| Chile | 1 199 | 2 517 | 1 177 | 2 613 | 1 178 | 2 651 | 1 114 | 2 674 |
| Ausfuhr | 2 569 | 5 652 | 2 648 | 6 144 | 2 788 | 6 690 | 4 558 | 10 483 |
| Großbritannien | 365 | 803 | 223 | 518 | 515 | 1 236 | 1 664 | 3 827 |
| Niederlande | 580 | 1 276 | 672 | 1 559 | 723 | 1 735 | 707 | 1 625 |
| Schweiz | 721 | 1 585 | 891 | 2 067 | 692 | 1 661 | 908 | 2 088 |

Lederwaren (a—g):

a. feine Schuhe aus Leder oder in Verbindung mit solchem
(außer denjenigen aus Kautschuk).

| | | | | | | | | |
|-------------------------|-----|-------|-----|-------|-----|-------|-----|--------|
| Einfuhr | 699 | 8 382 | 736 | 8 830 | 736 | 9 199 | 792 | 10 297 |
| Österreich-Ungarn | 427 | 5 129 | 431 | 5 177 | 446 | 5 576 | 449 | 5 832 |
| Ver. St. v. Amerika | 68 | 811 | 118 | 1 419 | 100 | 1 253 | 155 | 2 018 |
| Ausfuhr | 444 | 5 323 | 504 | 6 053 | 511 | 6 135 | 603 | 7 533 |
| Dänemark | 77 | 922 | 95 | 1 134 | 89 | 1 067 | 98 | 1 228 |
| Niederlande | 69 | 831 | 80 | 962 | 85 | 1 019 | 99 | 1 235 |
| Schweiz | 137 | 1 645 | 154 | 1 848 | 183 | 2 198 | 236 | 2 946 |

b. feine Lederwaren ohne Verbindung mit anderen Stoffen
(außer Schuhen, Albums, Buchbinderarbeiten).

| | | | | | | | | |
|----------------------|-----|--------|-----|--------|-----|--------|-----|--------|
| Einfuhr | 249 | 3 482 | 255 | 3 564 | 270 | 4 044 | 316 | 4 743 |
| Belgien | 99 | 1 383 | 100 | 1 395 | 109 | 1 632 | 118 | 1 772 |
| Frankreich | 55 | 767 | 56 | 778 | 63 | 948 | 67 | 1 007 |
| Ausfuhr | 825 | 10 726 | 824 | 10 712 | 783 | 10 966 | 810 | 11 333 |
| Belgien | 60 | 780 | 88 | 1 147 | 78 | 1 088 | 78 | 1 085 |
| Dänemark | 56 | 726 | 52 | 675 | 40 | 557 | 76 | 1 064 |
| Großbritannien | 290 | 3 775 | 278 | 3 619 | 223 | 3 124 | 198 | 2 776 |
| Italien | 35 | 450 | 44 | 567 | 39 | 549 | 37 | 521 |
| Niederlande | 82 | 1 066 | 53 | 689 | 44 | 620 | 45 | 626 |
| Schweiz | 72 | 932 | 85 | 1 104 | 95 | 1 325 | 91 | 1 277 |
| Ver. St. v. Amerika | 23 | 296 | 38 | 493 | 46 | 648 | 88 | 1 229 |

c. feine Lederwaren in Verbindung mit anderen Stoffen (ausgenommen Schuhe);
Albums und Buchbinderarbeiten mit feinem oder nachgeahmtem Leder.

| | | | | | | | | |
|----------------------|-------|--------|-------|--------|-------|--------|-------|--------|
| Einfuhr | 96 | 1 059 | 97 | 1 067 | 105 | 1 260 | 124 | 1 487 |
| Ausfuhr | 1 859 | 12 085 | 2 080 | 13 519 | 2 115 | 15 331 | 2 005 | 14 538 |
| Belgien | 70 | 456 | 65 | 424 | 95 | 687 | 104 | 756 |
| Großbritannien | 878 | 5 708 | 904 | 5 873 | 904 | 6 554 | 772 | 5 600 |
| Niederlande | 102 | 666 | 146 | 946 | 137 | 996 | 134 | 969 |
| Ver. St. v. Amerika | 143 | 928 | 252 | 1 635 | 237 | 1 718 | 82 | 594 |

4. Spezialhandel der wichtigeren Waren.

| Warengattung Länder der Herkunft bzw. Bestimmung | 1902 | | 1903 | | 1904 | | 1905 | |
|--|---------|-------------|---------|-------------|---------|-------------|---------|-------------|
| | Tonnen | 1 000 M. | Tonnen | 1 000 M. | Tonnen | 1 000 M. | Tonnen | 1 000 M. |
| d. grobe Ledertwaren. | | | | | | | | |
| Einfuhr | 262 | 1 156 | 288 | 1 326 | 310 | 1 451 | 316 | 1 482 |
| Ausfuhr | 1 309 | 5 978 | 1 553 | 7 590 | 1 731 | 8 332 | 1 597 | 7 723 |
| Dänemark..... | 104 | 428 | 125 | 553 | 176 | 769 | 136 | 631 |
| Großbritannien... | 151 | 610 | 166 | 722 | 182 | 805 | 180 | 828 |
| Rußland..... | 267 | 1 430 | 324 | 1 845 | 299 | 1 691 | 281 | 1 463 |
| Schweiz..... | 212 | 884 | 250 | 1 110 | 202 | 921 | 234 | 1 100 |
| e. Handschuhe aus Leder. | | | | | | | | |
| Einfuhr | 178 | 8 569 | 176 | 8 482 | 148 | 7 180 | 154 | 7 882 |
| Frankreich..... | 9 | 1 020 | 10 | 1 083 | 10 | 1 010 | 11 | 1 145 |
| Österreich-Ungarn.. | 155 | 6 936 | 157 | 7 028 | 124 | 5 532 | 127 | 6 016 |
| Ausfuhr | 333 | 18 879 | 331 | 18 757 | 327 | 18 665 | 315 | 18 761 |
| Großbritannien... | 80 | 4 430 | 77 | 4 287 | 81 | 4 651 | 78 | 4 645 |
| Österreich-Ungarn.. | 17 | 735 | 17 | 775 | 13 | 627 | 12 | 577 |
| Ver.St.v.Amerika | 190 | 11 334 | 188 | 11 277 | 186 | 11 147 | 184 | 11 404 |
| f. Waren aus feinem Wachstuch, Ledertuch, Buchbinderleinen usw. | | | | | | | | |
| Einfuhr | 134 | 669 | 150 | 750 | 152 | 760 | 120 | 602 |
| Ausfuhr | 869 | 3 476 | 1 129 | 4 515 | 1 651 | 6 603 | 1 324 | 5 296 |
| Großbritannien... | 175 | 699 | 356 | 1 424 | 803 | 3 214 | 373 | 1 491 |
| Schweiz..... | 184 | 737 | 173 | 692 | 236 | 944 | 232 | 928 |
| g. Waren aus grauer Packleintwand usw. | | | | | | | | |
| Einfuhr | 52 | 139 | 56 | 150 | 77 | 230 | 81 | 242 |
| Ausfuhr | 1 167 | 3 617 | 1 128 | 3 498 | 1 281 | 3 970 | 1 433 | 4 442 |
| Großbritannien... | 229 | 710 | 147 | 456 | 229 | 710 | 184 | 571 |
| Rußland..... | 145 | 450 | 204 | 631 | 200 | 619 | 211 | 655 |
| Lein, Leimgallerte. | | | | | | | | |
| Einfuhr | 3 524 | 1 586 | 3 378 | 1 351 | 3 473 | 1 458 | 4 455 | 1 960 |
| Ausfuhr | 6 085 | 3 347 | 6 335 | 3 167 | 6 012 | 3 126 | 6 331 | 3 419 |
| Großbritannien... | 1 775 | 976 | 1 764 | 882 | 1 535 | 798 | 1 358 | 733 |
| Leinfaat. | | | | | | | | |
| Einfuhr | 245 960 | 64 232 | 331 505 | 66 032 | 462 722 | 79 068 | 353 482 | 69 693 |
| Rußland..... | 49 150 | 12 779 | 46 999 | 9 400 | 41 922 | 7 756 | 49 075 | 9 570 |
| Britisch-Indien usw. | 74 670 | 20 534 | 112 536 | 23 633 | 139 675 | 25 002 | 110 301 | 22 612 |
| Argentinien..... | 84 338 | 21 085 | 151 011 | 28 843 | 262 945 | 42 860 | 181 935 | 34 931 |
| Ver.St.v.Amerika | 25 236 | 6 498 | 4 941 | 1 013 | 8 012 | 1 522 | 3 816 | 778 |
| Ausfuhr | 7 079 | 1 771 | 10 661 | 2 166 | 13 506 | 2 500 | 5 319 | 1 116 |
| Großbritannien.. | 3 495 | 856 | 4 047 | 820 | 3 122 | 584 | 914 | 188 |
| Leinwand, leinener Zwillich und Drillich.¹⁾ | | | | | | | | |
| Einfuhr | 621 | 5 085 | 644 | 5 324 | 647 | 5 541 | 624 | 5 415 |
| Großbritannien... | 361 | 4 051 | 371 | 4 222 | 378 | 4 393 | 358 | 4 221 |
| Österreich-Ungarn.. | 165 | 626 | 156 | 624 | 157 | 656 | 151 | 630 |
| Ausfuhr | 2 568 | 9 684 | 2 857 | 11 024 | 2 804 | 11 166 | 2 920 | 11 559 |
| Dänemark..... | 445 | 1 455 | 552 | 1 861 | 435 | 1 553 | 501 | 1 763 |
| Niederlande..... | 164 | 582 | 192 | 658 | 166 | 622 | 171 | 641 |
| Schweden..... | 209 | 676 | 263 | 910 | 241 | 866 | 227 | 817 |
| Schweiz..... | 255 | 955 | 254 | 1 029 | 254 | 1 087 | 347 | 1 435 |
| Ver.St.v.Amerika | 559 | 2 697 | 565 | 2 918 | 540 | 2 872 | 453 | 2 397 |
| Leinenes Tisch-, Bett-, Handtücher-zeug, verarbeitet. | | | | | | | | |
| Einfuhr | 1 | 3 | 1 | 7 | 1 | 7 | 3 | 14 |
| Ausfuhr | 964 | 5 014 | 1 132 | 5 884 | 1 128 | 6 037 | 1 138 | 6 090 |
| Ver.St.v.Amerika | 832 | 4 325 | 995 | 5 175 | 1 014 | 5 427 | 1 005 | 5 378 |
| Lokomotiven, Lokomobilen usw. | | | | | | | | |
| Einfuhr | 2 434 | 5 471 | 2 774 | 7 063 | 3 340 | 9 421 | 4 118 | 15 893 |
| Belgien..... | 84 | 226 | 135 | 322 | 361 | 617 | 225 | 1 464 |
| Frankreich..... | 321 | 2 700 | 439 | 3 738 | 667 | 5 431 | 1 109 | 9 702 |
| Großbritannien... | 1 617 | 1 517 | 1 697 | 1 539 | 1 731 | 1 841 | 2 199 | 2 288 |

¹⁾ Einschließlich der ungefärbten usw Gewebe aus Jute, Manilla usw mit mehr als 40 Fäden, sowie dergleichen gefärbten usw Gewebe mit mehr als 120 Fäden auf 4 qcm Gewebefläche.

4. Spezialhandel der wichtigeren Waren.

| Warengattung Länder der Herkunft bzw. Bestimmung | 1902 | | 1903 | | 1904 | | 1905 | |
|--|--------|-------------|---------|-------------|--------|-------------|--------|-------------|
| | Tonnen | 1 000 M. | Tonnen | 1 000 M. | Tonnen | 1 000 M. | Tonnen | 1 000 M. |
| Ausfuhr | 21 149 | 26 802 | 27 407 | 31 629 | 27 133 | 37 182 | 34 688 | 50 850 |
| Belgien..... | 863 | 1 136 | 510 | 879 | 508 | 1 120 | 546 | 1 639 |
| Bulgarien..... | 13 | 14 | 30 | 28 | 705 | 633 | 822 | 773 |
| Frankreich..... | 3 067 | 4 778 | 998 | 2 495 | 1 143 | 4 211 | 1 496 | 4 771 |
| Großbritannien... | 966 | 2 299 | 738 | 2 061 | 926 | 3 646 | 1 601 | 5 637 |
| Italien..... | 2 001 | 2 138 | 1 674 | 1 745 | 2 522 | 2 712 | 1 905 | 2 419 |
| Niederlande..... | 1 240 | 1 434 | 636 | 873 | 942 | 1 490 | 943 | 1 269 |
| Osterreich-Ungarn. | 1 195 | 1 770 | 1 219 | 1 743 | 1 744 | 3 195 | 1 867 | 3 899 |
| Rumänien..... | 411 | 357 | 629 | 596 | 624 | 588 | 565 | 527 |
| Rußland..... | 3 722 | 3 538 | 4 485 | 4 134 | 4 861 | 4 862 | 4 334 | 4 326 |
| Schweiz..... | 322 | 537 | 305 | 517 | 521 | 811 | 608 | 1 155 |
| Spanien..... | 2 216 | 2 556 | 4 821 | 4 390 | 2 630 | 2 501 | 3 632 | 3 319 |
| Ägypten..... | 676 | 672 | 346 | 344 | 1 097 | 1 020 | 1 026 | 1 015 |
| Japan..... | 105 | 163 | 95 | 98 | 1 570 | 1 570 | 4 704 | 6 602 |
| Niederl. Indien usw | 923 | 1 068 | 692 | 860 | 588 | 682 | 785 | 971 |
| Argentinien..... | 25 | 53 | 283 | 433 | 1 090 | 1 413 | 2 056 | 2 665 |
| Chile..... | 60 | 59 | 248 | 254 | 640 | 956 | 2 710 | 3 122 |
| Zuppen. | | | | | | | | |
| Einfuhr | 42 641 | 8 102 | 52 230 | 10 968 | 54 605 | 12 013 | 58 406 | 12 849 |
| Belgien..... | 12 473 | 2 370 | 14 131 | 2 967 | 13 887 | 3 055 | 12 705 | 2 795 |
| Frankreich..... | 8 491 | 1 613 | 11 948 | 2 509 | 14 376 | 3 163 | 16 877 | 3 713 |
| Großbritannien... | 2 841 | 540 | 3 031 | 637 | 2 775 | 610 | 2 857 | 629 |
| Niederlande..... | 8 079 | 1 535 | 10 801 | 2 268 | 10 199 | 2 244 | 10 267 | 2 259 |
| Rußland..... | 2 225 | 423 | 2 538 | 533 | 3 503 | 771 | 4 448 | 979 |
| Schweiz..... | 3 990 | 758 | 4 458 | 936 | 4 851 | 1 067 | 5 211 | 1 146 |
| Ausfuhr | 57 811 | 12 719 | 54 166 | 13 000 | 61 473 | 15 368 | 71 416 | 19 997 |
| Belgien..... | 4 169 | 917 | 5 232 | 1 256 | 5 024 | 1 256 | 4 982 | 1 395 |
| Großbritannien... | 10 074 | 2 216 | 9 241 | 2 218 | 13 458 | 3 365 | 16 271 | 4 556 |
| Osterreich-Ungarn. | 11 749 | 2 585 | 10 281 | 2 467 | 13 541 | 3 385 | 12 986 | 3 636 |
| Rußland..... | 7 230 | 1 591 | 7 243 | 1 738 | 4 844 | 1 211 | 4 024 | 1 127 |
| Ver. St. v. Amerika | 18 779 | 4 131 | 15 284 | 3 668 | 18 108 | 4 527 | 24 885 | 6 968 |
| Malz aus Gerste und Hafer. | | | | | | | | |
| Einfuhr | 97 892 | 21 136 | 106 929 | 22 018 | 92 920 | 20 896 | 99 779 | 23 426 |
| Osterreich-Ungarn. | 97 430 | 21 045 | 106 177 | 21 872 | 92 433 | 20 797 | 98 711 | 23 197 |
| Ausfuhr | 8 307 | 2 010 | 9 916 | 2 373 | 11 233 | 2 802 | 13 132 | 3 298 |
| Schweiz..... | 2 660 | 625 | 2 385 | 572 | 2 833 | 714 | 3 623 | 942 |
| Marmor, roh, behauen. | | | | | | | | |
| Einfuhr | 39 353 | 5 973 | 42 556 | 6 176 | 47 250 | 6 822 | 42 281 | 6 116 |
| Italien..... | 26 110 | 4 178 | 30 636 | 4 595 | 34 347 | 5 152 | 31 140 | 4 671 |
| Osterreich-Ungarn. | 7 737 | 929 | 6 171 | 740 | 7 320 | 878 | 5 326 | 639 |
| Ausfuhr | 2 780 | 361 | 2 853 | 371 | 2 091 | 209 | 1 237 | 124 |
| Maschinen und Maschinenteile, außer Lokomotiven, Lokomobilen, Dampfsejeln, Nähmaschinen, Kraxen und Kraxenbeschlügen (a—o): | | | | | | | | |
| a. Landwirtschaftliche Maschinen. | | | | | | | | |
| Einfuhr | 17 713 | 15 056 | 15 594 | 12 890 | 15 434 | 11 393 | 20 476 | 14 804 |
| Großbritannien... | 2 929 | 2 490 | 2 676 | 2 010 | 2 912 | 2 047 | 3 470 | 2 432 |
| Schweden..... | 231 | 196 | 549 | 823 | 610 | 1 221 | 679 | 1 356 |
| Canada..... | 1 209 | 1 027 | 1 362 | 1 090 | 1 205 | 783 | 1 546 | 1 005 |
| Ver. St. v. Amerika | 12 138 | 10 318 | 9 889 | 7 913 | 9 560 | 6 216 | 13 453 | 8 747 |
| Ausfuhr | 12 948 | 9 711 | 14 450 | 11 142 | 13 580 | 10 455 | 14 562 | 11 175 |
| Belgien..... | 803 | 602 | 835 | 635 | 761 | 578 | 709 | 538 |
| Frankreich..... | 527 | 395 | 808 | 609 | 813 | 613 | 767 | 584 |
| Niederlande..... | 1 298 | 974 | 1 304 | 994 | 1 046 | 799 | 958 | 730 |
| Osterreich-Ungarn. | 906 | 679 | 894 | 699 | 938 | 723 | 1 146 | 871 |
| Rumänien..... | 577 | 433 | 786 | 613 | 815 | 643 | 956 | 736 |
| Rußland..... | 6 210 | 4 657 | 7 045 | 5 455 | 6 290 | 4 854 | 6 187 | 4 743 |
| Schweiz..... | 672 | 504 | 672 | 508 | 854 | 644 | 1 157 | 879 |

4. Spezialhandel der wichtigeren Waren.

| Warengattung Länder der Herkunft bzw. Bestimmung | 1902 | | 1903 | | 1904 | | 1905 | |
|---|--------|-------------|--------|-------------|--------|-------------|--------|-------------|
| | Tonnen | 1 000 M. | Tonnen | 1 000 M. | Tonnen | 1 000 M. | Tonnen | 1 000 M. |
| b. Brauerei- und Brennereigeräte (Maschinen). | | | | | | | | |
| Einfuhr | 98 | 88 | 74 | 66 | 64 | 58 | 140 | 126 |
| Ausfuhr | 2 833 | 3 116 | 2 515 | 2 767 | 3 387 | 3 387 | 3 284 | 3 283 |
| c. Müllereimaschinen. | | | | | | | | |
| Einfuhr | 790 | 751 | 838 | 796 | 718 | 684 | 730 | 693 |
| Ausfuhr | 6 811 | 6 471 | 7 139 | 6 782 | 8 100 | 7 695 | 8 840 | 8 398 |
| Belgien | 446 | 424 | 836 | 794 | 504 | 479 | 670 | 636 |
| Italien | 318 | 302 | 613 | 583 | 923 | 877 | 1 216 | 1 155 |
| Österreich-Ungarn | 1 017 | 967 | 1 240 | 1 178 | 1 003 | 953 | 1 154 | 1 096 |
| Rußland | 1 015 | 964 | 1 270 | 1 206 | 1 444 | 1 372 | 1 295 | 1 231 |
| d. elektrische Maschinen. | | | | | | | | |
| Einfuhr | 1 434 | 2 295 | 1 009 | 1 615 | 1 478 | 2 364 | 1 636 | 2 617 |
| Österreich-Ungarn | 333 | 533 | 247 | 396 | 420 | 672 | 412 | 660 |
| Schweiz | 518 | 829 | 399 | 638 | 597 | 956 | 620 | 992 |
| Ausfuhr | 13 450 | 21 520 | 13 576 | 21 721 | 13 491 | 21 586 | 14 272 | 22 836 |
| Belgien | 972 | 1 555 | 1 231 | 1 970 | 1 030 | 1 649 | 1 052 | 1 683 |
| Frankreich | 240 | 384 | 314 | 502 | 252 | 404 | 691 | 1 106 |
| Großbritannien... | 4 667 | 7 467 | 3 620 | 5 791 | 2 634 | 4 214 | 2 150 | 3 440 |
| Italien | 1 076 | 1 721 | 1 089 | 1 742 | 1 419 | 2 270 | 1 777 | 2 843 |
| Niederlande | 417 | 667 | 781 | 1 249 | 772 | 1 234 | 953 | 1 525 |
| Norwegen | 261 | 418 | 232 | 371 | 427 | 683 | 356 | 570 |
| Österreich-Ungarn | 548 | 877 | 571 | 914 | 655 | 1 047 | 1 061 | 1 697 |
| Rußland | 1 406 | 2 249 | 1 234 | 1 974 | 1 468 | 2 349 | 1 138 | 1 821 |
| Schweiz | 285 | 456 | 370 | 592 | 635 | 1 016 | 561 | 898 |
| Spanien | 837 | 1 339 | 916 | 1 466 | 945 | 1 513 | 725 | 1 159 |
| Argentinien | 407 | 651 | 480 | 768 | 546 | 873 | 518 | 828 |
| e. Baumwollspinnmaschinen. | | | | | | | | |
| Einfuhr | 5 552 | 4 164 | 7 215 | 4 545 | 13 398 | 7 417 | 9 253 | 5 428 |
| Großbritannien... | 4 979 | 3 734 | 6 399 | 4 031 | 12 605 | 6 933 | 7 988 | 4 633 |
| Ausfuhr | 4 205 | 3 364 | 3 505 | 2 453 | 2 771 | 1 801 | 3 290 | 2 237 |
| Frankreich | 2 221 | 1 777 | 1 614 | 1 130 | 891 | 579 | 926 | 629 |
| f. Webereimaschinen. | | | | | | | | |
| Einfuhr | 3 545 | 1 950 | 4 463 | 2 455 | 5 503 | 2 894 | 4 267 | 2 337 |
| Großbritannien... | 1 765 | 971 | 2 451 | 1 348 | 3 319 | 1 659 | 2 389 | 1 242 |
| Schweiz | 1 247 | 686 | 1 061 | 584 | 1 204 | 608 | 1 123 | 673 |
| Ausfuhr | 8 590 | 5 154 | 8 090 | 4 854 | 7 457 | 4 101 | 8 506 | 4 934 |
| Frankreich | 851 | 511 | 1 184 | 710 | 575 | 316 | 901 | 523 |
| Italien | 1 181 | 709 | 1 148 | 689 | 1 198 | 659 | 1 943 | 1 127 |
| Österreich-Ungarn | 2 209 | 1 325 | 1 619 | 971 | 1 911 | 1 051 | 1 389 | 805 |
| g. Dampfmaschinen. | | | | | | | | |
| Einfuhr | 2 417 | 1 692 | 2 987 | 2 311 | 4 003 | 3 287 | 3 756 | 3 268 |
| Großbritannien... | 802 | 561 | 692 | 613 | 985 | 855 | 769 | 679 |
| Schweiz | 762 | 534 | 1 090 | 817 | 1 537 | 1 417 | 2 004 | 1 866 |
| Ausfuhr | 21 842 | 16 881 | 22 464 | 16 848 | 24 021 | 18 016 | 24 602 | 18 451 |
| Freihafen Hamburg | 921 | 691 | 911 | 683 | 1 254 | 941 | 1 652 | 1 238 |
| Belgien | 1 578 | 1 183 | 1 185 | 889 | 1 186 | 889 | 1 212 | 909 |
| Frankreich | 2 905 | 2 179 | 1 810 | 1 358 | 1 149 | 861 | 1 770 | 1 328 |
| Großbritannien... | 5 296 | 3 972 | 7 360 | 5 520 | 8 244 | 6 183 | 7 640 | 5 730 |
| Italien | 880 | 660 | 1 159 | 869 | 1 160 | 870 | 1 221 | 915 |
| Niederlande | 2 009 | 1 507 | 1 798 | 1 349 | 1 656 | 1 242 | 1 845 | 1 384 |
| Rußland | 2 598 | 1 948 | 2 578 | 1 934 | 2 713 | 2 035 | 2 706 | 2 029 |
| Schweiz | 577 | 433 | 375 | 282 | 740 | 555 | 1 080 | 810 |
| h. Maschinen für Holzstoff- und Papierfabrikation. | | | | | | | | |
| Einfuhr | 151 | 83 | 249 | 137 | 343 | 188 | 601 | 360 |
| Ausfuhr | 6 729 | 4 037 | 6 708 | 4 025 | 8 109 | 4 865 | 7 977 | 5 185 |
| Italien | 556 | 334 | 644 | 386 | 1 065 | 639 | 833 | 541 |
| Österreich-Ungarn | 1 391 | 835 | 1 289 | 773 | 1 022 | 613 | 951 | 618 |

4. Spezialhandel der wichtigeren Waren.

| Warengattung Länder der Herkunft bzw. Bestimmung | 1902 | | 1903 | | 1904 | | 1905 | |
|--|--------|-------------|--------|-------------|--------|-------------|--------|-------------|
| | Tonnen | 1 000 M. | Tonnen | 1 000 M. | Tonnen | 1 000 M. | Tonnen | 1 000 M. |
| i. Werkzeugmaschinen. | | | | | | | | |
| Einfuhr | 1 892 | 1 514 | 2 364 | 1 773 | 3 930 | 2 947 | 5 314 | 6 111 |
| Ver. St. v. Amerika | 698 | 559 | 1 142 | 856 | 2 079 | 1 559 | 3 474 | 3 995 |
| Ausfuhr | 21 055 | 14 738 | 20 465 | 12 279 | 23 908 | 14 345 | 29 212 | 20 448 |
| Belgien..... | 2 408 | 1 685 | 1 421 | 853 | 1 336 | 801 | 1 569 | 1 098 |
| Frankreich..... | 3 142 | 2 199 | 2 506 | 1 504 | 2 452 | 1 471 | 3 202 | 2 241 |
| Großbritannien... | 1 604 | 1 123 | 2 073 | 1 244 | 1 470 | 882 | 1 513 | 1 059 |
| Italien..... | 1 262 | 884 | 1 615 | 969 | 2 205 | 1 323 | 3 391 | 2 374 |
| Niederlande..... | 1 007 | 705 | 1 063 | 638 | 1 087 | 652 | 824 | 577 |
| Osterreich-Ungarn. | 2 426 | 1 698 | 2 892 | 1 735 | 3 675 | 2 205 | 4 802 | 3 361 |
| Rußland..... | 3 246 | 2 272 | 3 218 | 1 931 | 3 579 | 2 147 | 4 634 | 3 244 |
| Schweden..... | 717 | 502 | 793 | 476 | 1 044 | 626 | 903 | 632 |
| Schweiz..... | 995 | 697 | 1 327 | 796 | 1 978 | 1 187 | 2 316 | 1 621 |
| k. Maschinen zur Bearbeitung von Wolle. | | | | | | | | |
| Einfuhr | 1 097 | 988 | 1 081 | 811 | 1 139 | 911 | 999 | 849 |
| Ausfuhr | 2 587 | 2 328 | 4 464 | 3 571 | 5 013 | 4 261 | 5 173 | 4 655 |
| Frankreich..... | 499 | 449 | 753 | 603 | 909 | 773 | 645 | 580 |
| Osterreich-Ungarn. | 728 | 655 | 945 | 756 | 1 292 | 1 098 | 1 206 | 1 086 |
| Rußland..... | 380 | 342 | 574 | 459 | 893 | 759 | 587 | 528 |
| l. Pumpen. | | | | | | | | |
| Einfuhr | 649 | 584 | 1 090 | 1 012 | 1 101 | 1 023 | 1 221 | 1 130 |
| Ausfuhr | 5 260 | 4 734 | 8 416 | 7 739 | 9 052 | 8 319 | 10 475 | 9 652 |
| Belgien..... | 376 | 338 | 474 | 436 | 582 | 533 | 616 | 565 |
| Frankreich..... | 373 | 336 | 464 | 425 | 716 | 655 | 1 001 | 913 |
| Osterreich-Ungarn. | 1 059 | 953 | 1 486 | 1 377 | 1 544 | 1 427 | 1 779 | 1 652 |
| Rußland..... | 972 | 875 | 1 284 | 1 177 | 1 633 | 1 500 | 1 348 | 1 244 |
| m. Walzmaschinen. | | | | | | | | |
| Einfuhr | 378 | 170 | 669 | 301 | 771 | 347 | 584 | 263 |
| Ausfuhr | 5 491 | 2 745 | 6 928 | 3 464 | 10 257 | 4 821 | 11 177 | 5 253 |
| Belgien..... | 1 723 | 861 | 1 885 | 942 | 2 488 | 1 169 | 3 021 | 1 420 |
| Frankreich..... | 1 865 | 933 | 2 171 | 1 086 | 2 574 | 1 210 | 1 800 | 846 |
| n. Sebensmaschinen. | | | | | | | | |
| Einfuhr | 874 | 656 | 1 611 | 1 041 | 1 057 | 734 | 1 082 | 757 |
| Ausfuhr | 13 267 | 9 047 | 14 857 | 9 351 | 10 308 | 7 088 | 9 294 | 7 119 |
| Freihafen Hamburg | 4 901 | 2 745 | 2 630 | 1 759 | 774 | 581 | 911 | 729 |
| Großbritannien... | 84 | 71 | 764 | 612 | 694 | 520 | 523 | 419 |
| Niederlande..... | 544 | 463 | 2 209 | 1 085 | 1 056 | 677 | 713 | 570 |
| Osterreich-Ungarn. | 454 | 386 | 740 | 592 | 691 | 518 | 676 | 541 |
| Rußland..... | 690 | 587 | 466 | 373 | 1 055 | 791 | 915 | 732 |
| Kiautschou..... | 49 | 42 | 3 654 | 1 416 | 2 565 | 1 395 | 1 263 | 693 |
| o. Maschinen zu industriellen Zwecken, nicht besonders genannt. | | | | | | | | |
| Einfuhr | 7 088 | 5 528 | 10 289 | 8 975 | 15 453 | 12 167 | 15 036 | 11 467 |
| Belgien..... | 256 | 199 | 764 | 594 | 1 247 | 975 | 824 | 621 |
| Frankreich..... | 583 | 455 | 742 | 677 | 1 341 | 1 067 | 907 | 761 |
| Großbritannien... | 3 756 | 2 930 | 5 395 | 4 493 | 8 517 | 6 410 | 8 308 | 5 861 |
| Osterreich-Ungarn. | 565 | 441 | 863 | 1 010 | 951 | 795 | 1 094 | 891 |
| Schweiz..... | 639 | 498 | 835 | 839 | 1 197 | 1 041 | 1 498 | 1 275 |
| Ver. St. v. Amerika | 675 | 527 | 911 | 716 | 1 077 | 920 | 1 275 | 1 118 |
| Ausfuhr | 48 079 | 33 655 | 63 119 | 56 516 | 73 108 | 64 155 | 84 819 | 72 716 |
| Belgien..... | 1 784 | 1 249 | 4 044 | 3 387 | 4 564 | 3 743 | 6 126 | 4 980 |
| Dänemark..... | 618 | 433 | 1 008 | 935 | 1 043 | 961 | 1 733 | 1 401 |
| Frankreich..... | 3 929 | 3 750 | 4 463 | 4 174 | 5 306 | 4 802 | 5 064 | 4 753 |
| Großbritannien... | 3 824 | 2 677 | 4 630 | 3 740 | 4 878 | 3 923 | 5 317 | 4 239 |
| Italien..... | 4 325 | 3 027 | 4 429 | 4 101 | 6 079 | 5 565 | 5 037 | 4 471 |
| Niederlande..... | 3 333 | 2 333 | 4 157 | 3 749 | 4 046 | 3 468 | 4 137 | 3 365 |

4. Spezialhandel der wichtigeren Waren.

| Warengattung Länder der Herkunft bzw. Bestimmung | 1902 | | 1903 | | 1904 | | 1905 | |
|---|------------------|---------------|------------------|---------------|------------------|---------------|------------------|---------------|
| | Tonnen | 1 000 M. | Tonnen | 1 000 M. | Tonnen | 1 000 M. | Tonnen | 1 000 M. |
| Osterreich-Ungarn . | 6 627 | 4 639 | 8 228 | 7 519 | 9 660 | 8 727 | 10 233 | 9 057 |
| Portugal | 156 | 109 | 337 | 353 | 545 | 541 | 532 | 515 |
| Rumänien | 259 | 181 | 380 | 341 | 804 | 639 | 1 141 | 971 |
| Rußland | 6 450 | 4 515 | 8 114 | 7 933 | 9 017 | 8 336 | 8 401 | 7 858 |
| Schweden | 1 596 | 1 117 | 1 966 | 1 731 | 2 242 | 1 995 | 3 219 | 2 672 |
| Schweiz | 2 290 | 1 603 | 2 928 | 2 755 | 3 930 | 3 833 | 4 618 | 4 381 |
| Spanien | 2 055 | 1 438 | 3 016 | 2 723 | 4 011 | 3 767 | 2 768 | 2 556 |
| Brit. Südafrika . . | 1 014 | 709 | 2 551 | 1 905 | 2 112 | 1 494 | 3 671 | 2 455 |
| Niederl. Indien usw | 676 | 473 | 920 | 641 | 2 080 | 1 428 | 4 437 | 3 034 |
| Argentinien | 588 | 412 | 658 | 620 | 1 130 | 1 083 | 1 971 | 1 839 |
| Brasilien | 530 | 371 | 560 | 530 | 595 | 601 | 853 | 867 |
| Chile | 473 | 331 | 752 | 713 | 742 | 572 | 1 285 | 1 017 |
| Mexiko | 822 | 575 | 1 432 | 1 103 | 776 | 607 | 1 099 | 887 |
| Ver. St. v. Amerika | 1 926 | 1 348 | 2 517 | 2 710 | 2 085 | 2 059 | 2 975 | 3 398 |
| Austral. Bund . . . | . | . | . | . | 1 071 | 844 | 923 | 632 |
| Maschinen: Nähmaschinen und Teile davon. | | | | | | | | |
| Einfuhr | 4 681 | 6 355 | 6 628 | 9 632 | 7 669 | 11 612 | 7 170 | 10 882 |
| Großbritannien . . | 2 889 | 2 944 | 4 532 | 5 396 | 4 514 | 5 401 | 4 642 | 5 563 |
| Ver. St. v. Amerika | 1 728 | 3 316 | 1 993 | 4 090 | 3 078 | 6 085 | 2 429 | 5 167 |
| Ausfuhr | 14 058 | 22 966 | 15 367 | 27 007 | 15 655 | 27 309 | 16 948 | 29 471 |
| Belgien | 1 067 | 1 388 | 1 022 | 1 404 | 927 | 1 269 | 1 001 | 1 383 |
| Dänemark | 317 | 608 | 356 | 704 | 320 | 638 | 397 | 811 |
| Frankreich | 2 262 | 2 933 | 2 365 | 3 326 | 2 615 | 3 756 | 2 683 | 3 740 |
| Großbritannien . . | 1 506 | 2 350 | 1 575 | 2 821 | 1 244 | 2 301 | 1 250 | 2 306 |
| Italien | 513 | 1 095 | 545 | 1 176 | 769 | 1 667 | 742 | 1 641 |
| Niederlande | 711 | 1 212 | 661 | 1 241 | 737 | 1 392 | 832 | 1 525 |
| Osterreich-Ungarn . | 822 | 1 435 | 875 | 1 613 | 963 | 1 789 | 999 | 1 836 |
| Rußland | 2 721 | 5 093 | 3 290 | 6 521 | 2 803 | 5 731 | 3 131 | 6 356 |
| Schweiz | 657 | 873 | 801 | 1 143 | 740 | 1 030 | 829 | 1 189 |
| Argentinien | 136 | 191 | 141 | 196 | 422 | 575 | 773 | 1 016 |
| Brasilien | 351 | 687 | 431 | 929 | 417 | 879 | 657 | 1 381 |
| Chile | 135 | 269 | 276 | 532 | 326 | 657 | 293 | 598 |
| Wenige. | | | | | | | | |
| Einfuhr | 638 | 179 | 942 | 254 | 825 | 231 | 920 | 285 |
| Ausfuhr | 8 372 | 2 428 | 7 617 | 2 514 | 7 544 | 2 565 | 8 903 | 3 294 |
| Großbritannien . . | 2 773 | 804 | 2 376 | 784 | 2 427 | 825 | 3 379 | 1 250 |
| Milch, eingedickte. | | | | | | | | |
| Einfuhr | 10 | 8 | 25 | 20 | 37 | 29 | 44 | 35 |
| Ausfuhr | 3 439 | 3 095 | 4 164 | 3 748 | 3 803 | 3 423 | 4 950 | 4 455 |
| Großbritannien . . | 2 567 | 2 310 | 2 888 | 2 599 | 2 401 | 2 161 | 2 840 | 2 556 |
| Milch, frische; Rahm. | | | | | | | | |
| Einfuhr | 18 201 | 1 911 | 22 391 | 2 463 | 25 243 | 2 524 | 33 635 | 8 268 |
| Dänemark | 590 | 62 | 578 | 64 | 1 704 | 170 | 9 344 | 5 607 |
| Osterreich-Ungarn . | 7 281 | 764 | 9 423 | 1 037 | 10 612 | 1 061 | 10 547 | 1 150 |
| Rußland | 4 198 | 441 | 5 355 | 589 | 5 128 | 513 | 5 340 | 587 |
| Schweiz | 4 687 | 492 | 5 020 | 552 | 5 128 | 513 | 5 437 | 598 |
| Ausfuhr | 6 980 | 733 | 7 391 | 813 | 6 619 | 662 | 6 759 | 744 |
| Mineralöl (a—b): | | | | | | | | |
| a. Erdöl (Petroleum). | | | | | | | | |
| Einfuhr | 1 006 829 | 71 671 | 1 067 697 | 89 510 | 1 076 324 | 81 266 | 1 070 252 | 67 728 |
| Osterreich-Ungarn . | 26 034 | 1 713 | 44 986 | 2 731 | 48 546 | 2 436 | 53 186 | 2 142 |
| Rumänien | 22 714 | 1 684 | 28 359 | 2 049 | 30 692 | 2 646 | 21 040 | 1 582 |
| Rußland | 144 784 | 8 330 | 147 821 | 10 091 | 133 793 | 8 359 | 120 231 | 6 759 |
| Niederl. Indien usw | 3 667 | 227 | 34 818 | 2 699 | 46 327 | 3 952 | 60 543 | 4 458 |
| Ver. St. v. Amerika | 795 015 | 58 516 | 792 648 | 70 396 | 803 023 | 62 855 | 807 239 | 52 266 |
| Ausfuhr | 4 941 | 698 | 6 001 | 831 | 7 477 | 1 022 | 7 935 | 1 054 |

4. Spezialhandel der wichtigeren Waren.

| Warengattung Länder der Herkunft bzw. Bestimmung | 1902 | | 1903 | | 1904 | | 1905 | |
|--|---------|-------------|---------|-------------|---------|-------------|---------|-------------|
| | Tonnen | 1 000 M. | Tonnen | 1 000 M. | Tonnen | 1 000 M. | Tonnen | 1 000 M. |
| b. Schmieröle. | | | | | | | | |
| Einfuhr | 125 667 | 20 735 | 147 837 | 20 402 | 142 929 | 18 890 | 143 926 | 19 650 |
| Freihafen Hamburg | 4 460 | 736 | 4 842 | 668 | 4 800 | 641 | 6 744 | 958 |
| Österreich-Ungarn | 3 051 | 503 | 7 366 | 1 017 | 6 132 | 615 | 6 503 | 650 |
| Rußland | 65 207 | 10 759 | 74 327 | 10 257 | 75 171 | 10 043 | 66 915 | 9 502 |
| Ver. St. v. Amerika | 49 242 | 8 125 | 56 810 | 7 840 | 52 730 | 7 045 | 60 423 | 8 072 |
| Ausfuhr | 2 519 | 416 | 3 201 | 439 | 3 268 | 572 | 3 163 | 589 |
| Mineralwasser. | | | | | | | | |
| Einfuhr | 9 436 | 2 784 | 9 284 | 2 739 | 8 952 | 2 596 | 9 806 | 2 844 |
| Österreich-Ungarn | 8 722 | 2 573 | 8 427 | 2 486 | 8 084 | 2 344 | 8 812 | 2 556 |
| Ausfuhr | 44 208 | 8 510 | 43 085 | 8 294 | 43 471 | 6 521 | 47 871 | 7 181 |
| Belgien | 10 634 | 2 047 | 10 167 | 1 957 | 9 516 | 1 427 | 11 044 | 1 657 |
| Großbritannien | 5 560 | 1 070 | 5 127 | 987 | 4 961 | 744 | 4 290 | 644 |
| Niederlande | 14 454 | 2 782 | 13 755 | 2 648 | 13 609 | 2 041 | 14 253 | 2 138 |
| Österreich-Ungarn | 3 097 | 596 | 3 625 | 698 | 3 985 | 598 | 3 532 | 530 |
| Möbel und Möbelteile aus hartem Holz; furnierte Möbel. | | | | | | | | |
| Einfuhr | 3 095 | 3 514 | 3 119 | 3 639 | 3 862 | 4 137 | 3 735 | 4 376 |
| Österreich-Ungarn | 1 889 | 1 606 | 1 849 | 1 572 | 2 189 | 1 860 | 2 224 | 2 113 |
| Ver. St. v. Amerika | 511 | 767 | 564 | 846 | 612 | 918 | 547 | 957 |
| Ausfuhr | 2 911 | 6 550 | 2 934 | 6 602 | 2 829 | 6 649 | 3 180 | 7 472 |
| Großbritannien | 324 | 730 | 318 | 716 | 237 | 557 | 276 | 649 |
| Niederlande | 1 166 | 2 624 | 1 074 | 2 417 | 1 121 | 2 633 | 1 261 | 2 964 |
| Österreich-Ungarn | 165 | 371 | 153 | 343 | 217 | 511 | 240 | 563 |
| Schweiz | 359 | 807 | 450 | 1 012 | 387 | 910 | 530 | 1 245 |
| Mohn. | | | | | | | | |
| Einfuhr | 31 138 | 8 613 | 33 026 | 7 820 | 33 613 | 7 032 | 34 988 | 8 310 |
| Rußland | 1 717 | 678 | 2 110 | 887 | 1 704 | 699 | 2 152 | 947 |
| Britisch-Indien usw. | 24 537 | 6 564 | 27 587 | 6 069 | 28 828 | 5 564 | 30 098 | 6 622 |
| Ausfuhr | 95 | 46 | 11 | 5 | 181 | 81 | 57 | 29 |
| Mühlenerzeugnisse (a-c): | | | | | | | | |
| a. Getreide, Mais, Hülsenfrüchte, geschrotet; Graupen, Grieß (auch Reiszgrieß), Grütze. | | | | | | | | |
| Einfuhr | 4 842 | 1 018 | 4 633 | 1 018 | 4 269 | 841 | 4 581 | 985 |
| Ausfuhr | 46 096 | 7 453 | 48 045 | 7 961 | 38 821 | 6 664 | 41 587 | 6 899 |
| Dänemark | 3 881 | 706 | 4 867 | 876 | 6 045 | 1 073 | 6 640 | 1 079 |
| Großbritannien | 3 592 | 647 | 4 457 | 914 | 4 972 | 994 | 5 912 | 1 212 |
| Finnland | 5 391 | 970 | 7 650 | 1 147 | 6 516 | 978 | 9 288 | 1 115 |
| Schweiz | 2 332 | 467 | 3 030 | 651 | 3 812 | 820 | 3 849 | 847 |
| Ver. St. v. Amerika | 23 470 | 3 286 | 20 471 | 2 938 | 8 845 | 1 194 | 5 864 | 806 |
| b. Mehl aus Weizen. | | | | | | | | |
| Einfuhr | 31 545 | 6 763 | 31 979 | 6 745 | 23 168 | 5 565 | 21 387 | 4 972 |
| Österreich-Ungarn | 15 188 | 3 759 | 20 011 | 4 573 | 13 824 | 3 698 | 14 885 | 3 721 |
| Ver. St. v. Amerika | 10 789 | 2 158 | 7 845 | 1 530 | 5 230 | 1 164 | 2 396 | 515 |
| Ausfuhr | 20 253 | 3 113 | 26 289 | 4 362 | 54 848 | 9 988 | 88 166 | 17 080 |
| Dänemark | 2 572 | 365 | 3 770 | 622 | 6 228 | 1 121 | 9 212 | 1 732 |
| Großbritannien | 557 | 99 | 2 031 | 350 | 13 152 | 2 565 | 30 440 | 6 240 |
| Niederlande | 9 479 | 1 441 | 10 833 | 1 788 | 18 554 | 3 154 | 20 960 | 3 773 |
| Norwegen | 1 244 | 196 | 913 | 151 | 3 340 | 601 | 4 756 | 889 |
| Finnland | 905 | 118 | 2 957 | 488 | 4 458 | 847 | 7 302 | 1 424 |
| Schweiz | 3 510 | 539 | 3 361 | 521 | 3 514 | 597 | 4 069 | 724 |
| c. Mehl aus Roggen. | | | | | | | | |
| Einfuhr | 2 125 | 400 | 1 883 | 349 | 1 710 | 328 | 1 716 | 341 |
| Ausfuhr | 62 947 | 8 198 | 89 466 | 10 928 | 97 110 | 11 970 | 112 509 | 15 726 |
| Dänemark | 12 435 | 1 616 | 12 732 | 1 592 | 16 412 | 2 134 | 19 521 | 2 674 |
| Niederlande | 13 575 | 1 765 | 16 946 | 2 118 | 14 348 | 1 793 | 12 555 | 1 695 |
| Norwegen | 11 239 | 1 506 | 8 754 | 1 116 | 26 329 | 3 291 | 38 436 | 5 381 |
| Finnland | 19 849 | 2 531 | 38 676 | 4 486 | 29 062 | 3 371 | 27 831 | 3 896 |

4. Spezialhandel der wichtigeren Waren.

| Warengattung Länder der Herkunft bzw. Bestimmung | 1902 | | 1903 | | 1904 | | 1905 | |
|--|---------|-------------|---------|-------------|---------|-------------|---------|-------------|
| | Tonnen | 1 000 M. | Tonnen | 1 000 M. | Tonnen | 1 000 M. | Tonnen | 1 000 M. |
| Nickelmetall, rohes. | | | | | | | | |
| Einfuhr | 1 458 | 4 155 | 1 507 | 4 350 | 1 712 | 4 894 | 1 995 | 5 605 |
| Großbritannien... | 1 067 | 3 040 | 1 138 | 3 094 | 1 349 | 3 669 | 1 587 | 4 238 |
| Ver. St. v. Amerika | 161 | 458 | 135 | 460 | 209 | 711 | 358 | 1 200 |
| Ausfuhr | 689 | 2 377 | 700 | 2 381 | 1 203 | 4 090 | 1 034 | 3 512 |
| Japan | 34 | 116 | 67 | 229 | 303 | 1 029 | 380 | 1 292 |
| Nüsse, reife; genießbare Kastanien, Pinienkerne, Birelnüsse. | | | | | | | | |
| Einfuhr | 15 426 | 7 129 | 17 261 | 8 102 | 17 524 | 8 416 | 18 027 | 8 781 |
| Frankreich..... | 3 471 | 1 805 | 5 493 | 2 197 | 5 379 | 2 367 | 3 980 | 2 388 |
| Italien..... | 5 857 | 2 811 | 8 033 | 4 017 | 5 787 | 2 894 | 7 699 | 3 080 |
| Türkei in Asien.. | 852 | 426 | 750 | 495 | 1 864 | 1 118 | 2 058 | 1 400 |
| Ausfuhr | 111 | 50 | 305 | 137 | 182 | 55 | 302 | 157 |
| Nüsse und Nußschalen als Schnittstoff. | | | | | | | | |
| Einfuhr | 6 365 | 1 220 | 9 058 | 2 138 | 10 498 | 3 199 | 9 512 | 3 107 |
| Columbien..... | 675 | 84 | 2 357 | 424 | 2 842 | 568 | 2 757 | 827 |
| Ecuador..... | 5 547 | 1 110 | 6 283 | 1 634 | 7 187 | 2 516 | 6 163 | 2 157 |
| Ausfuhr | 2 059 | 444 | 2 786 | 832 | 3 773 | 1 398 | 4 189 | 1 538 |
| Obst, frisches, mit Ausnahme der Weinbeeren und der Südfrüchte (a—c): | | | | | | | | |
| a. Äpfel. | | | | | | | | |
| Einfuhr | 112 636 | 13 259 | 137 391 | 19 602 | 129 881 | 12 856 | 132 433 | 20 242 |
| Belgien..... | 3 004 | 330 | 11 715 | 1 757 | 14 500 | 1 450 | 13 019 | 1 562 |
| Frankreich..... | 3 087 | 401 | 1 864 | 466 | 19 144 | 1 149 | 5 765 | 865 |
| Italien..... | 12 196 | 1 220 | 16 064 | 2 410 | 6 202 | 744 | 14 072 | 2 252 |
| Niederlande.... | 10 067 | 956 | 6 816 | 1 022 | 19 511 | 1 756 | 23 737 | 2 848 |
| Österreich-Ungarn. | 28 979 | 4 347 | 61 506 | 7 381 | 26 102 | 3 132 | 48 146 | 6 740 |
| Schweiz..... | 48 446 | 4 360 | 19 879 | 2 525 | 27 706 | 1 801 | 9 890 | 1 335 |
| Ver. St. v. Amerika | 5 836 | 1 459 | 17 807 | 3 739 | 14 925 | 2 537 | 14 906 | 4 025 |
| Ausfuhr | 2 772 | 646 | 2 819 | 861 | 2 396 | 560 | 1 765 | 610 |
| b. Birnen. | | | | | | | | |
| Einfuhr | 25 869 | 4 866 | 24 683 | 5 968 | 31 522 | 5 175 | 34 183 | 5 729 |
| Italien..... | 3 461 | 900 | 3 718 | 1 003 | 2 924 | 585 | 3 422 | 958 |
| Österreich-Ungarn. | 12 918 | 2 584 | 18 104 | 4 345 | 17 202 | 2 752 | 20 862 | 3 546 |
| Ausfuhr | 1 825 | 438 | 2 570 | 771 | 2 864 | 859 | 2 473 | 742 |
| c. Steinobst, außer Kirichen. | | | | | | | | |
| Einfuhr | 25 263 | 5 086 | 22 411 | 5 055 | 23 375 | 6 557 | 30 313 | 6 032 |
| Frankreich..... | 1 432 | 682 | 512 | 325 | 2 760 | 1 725 | 3 063 | 1 755 |
| Italien..... | 3 200 | 1 382 | 2 481 | 1 121 | 4 036 | 1 603 | 2 349 | 933 |
| Österreich-Ungarn | 19 604 | 2 794 | 18 753 | 3 435 | 15 890 | 3 029 | 24 202 | 3 155 |
| Ausfuhr | 11 685 | 1 203 | 24 854 | 7 342 | 5 321 | 1 331 | 9 276 | 2 002 |
| Großbritannien... | 9 974 | 958 | 20 213 | 6 024 | 4 056 | 1 011 | 7 807 | 1 648 |
| Obst, getrocknet, zerschnitten, bloß eingekocht, eingesalzen. | | | | | | | | |
| Einfuhr | 60 838 | 25 691 | 63 603 | 28 331 | 82 535 | 31 452 | 67 765 | 28 459 |
| Frankreich..... | 897 | 1 095 | 366 | 520 | 4 168 | 1 917 | 6 126 | 2 634 |
| Österreich-Ungarn | 14 913 | 4 772 | 12 744 | 4 539 | 12 374 | 3 972 | 12 365 | 2 967 |
| Serbien..... | 20 682 | 5 791 | 12 586 | 4 132 | 21 143 | 4 990 | 17 000 | 3 570 |
| Ver. St. v. Amerika | 21 645 | 12 771 | 34 844 | 17 805 | 41 183 | 19 232 | 28 808 | 17 573 |
| Ausfuhr | 125 | 60 | 178 | 93 | 123 | 54 | 118 | 56 |
| Öl (a—d): | | | | | | | | |
| a. ätherische Öle, nicht besonders genannt. | | | | | | | | |
| Einfuhr | 409 | 6 249 | 418 | 6 036 | 462 | 6 156 | 471 | 6 782 |
| Frankreich..... | 62 | 1 203 | 63 | 1 252 | 59 | 1 294 | 61 | 1 591 |
| Großbritannien... | 28 | 983 | 18 | 688 | 16 | 616 | 22 | 806 |
| Italien..... | 86 | 775 | 81 | 644 | 92 | 831 | 87 | 827 |
| Ver. St. v. Amerika | 33 | 666 | 26 | 653 | 28 | 723 | 31 | 708 |

4. Spezialhandel der wichtigeren Waren.

| Warengattung Länder der Herkunft bzw. Bestimmung | 1902 | | 1903 | | 1904 | | 1905 | |
|---|---------|-------------|---------|-------------|---------|-------------|---------|-------------|
| | Tonnen | 1 000 M. | Tonnen | 1 000 M. | Tonnen | 1 000 M. | Tonnen | 1 000 M. |
| Ausfuhr | 418 | 5 642 | 424 | 5 942 | 491 | 6 874 | 483 | 6 762 |
| Frankreich | 68 | 917 | 54 | 756 | 44 | 617 | 48 | 669 |
| Großbritannien | 36 | 485 | 46 | 650 | 60 | 836 | 69 | 966 |
| Österreich-Ungarn | 42 | 564 | 42 | 587 | 43 | 608 | 49 | 692 |
| Rußland | 37 | 504 | 38 | 532 | 40 | 556 | 54 | 760 |
| Ver. St. v. Amerika | 73 | 982 | 92 | 1 290 | 155 | 2 169 | 90 | 1 261 |
| b. Baumöl in Fässern, auch denaturiertes. | | | | | | | | |
| Einfuhr | 17 866 | 10 168 | 11 510 | 6 707 | 12 528 | 7 071 | 8 277 | 5 041 |
| Frankreich | 1 868 | 1 519 | 1 554 | 1 452 | 1 919 | 1 691 | 1 808 | 1 637 |
| Italien | 9 528 | 5 608 | 5 798 | 3 152 | 7 225 | 3 751 | 4 056 | 2 129 |
| Spanien | 6 112 | 2 844 | 3 705 | 1 852 | 3 186 | 1 518 | 1 221 | 650 |
| Ausfuhr | 85 | 89 | 118 | 120 | 159 | 157 | 129 | 135 |
| c. Baumwollensamenöl in Fässern, auch denaturiertes. | | | | | | | | |
| Einfuhr | 55 496 | 23 927 | 39 887 | 16 166 | 39 633 | 13 654 | 58 564 | 17 263 |
| Großbritannien | 12 242 | 4 903 | 10 450 | 3 772 | 7 515 | 2 291 | 6 322 | 1 747 |
| Ver. St. v. Amerika | 42 781 | 18 825 | 29 022 | 12 228 | 31 820 | 11 262 | 51 349 | 15 253 |
| Ausfuhr | 233 | 112 | 35 | 16 | 2 | 1 | 1 | 1 |
| d. Palm- und Kokosnußöl. | | | | | | | | |
| Einfuhr | 20 665 | 9 279 | 22 075 | 8 989 | 18 861 | 7 872 | 13 585 | 5 599 |
| Belgien | 2 725 | 1 313 | 3 217 | 1 312 | 2 370 | 1 097 | 2 071 | 960 |
| Großbritannien | 2 079 | 895 | 2 476 | 991 | 2 154 | 869 | 1 278 | 507 |
| Britisch Westafrika | 10 080 | 4 349 | 9 796 | 3 999 | 10 196 | 4 112 | 7 796 | 3 063 |
| Ausfuhr | 33 128 | 15 461 | 34 263 | 13 312 | 41 901 | 16 955 | 37 746 | 15 715 |
| Großbritannien | 13 887 | 6 527 | 9 830 | 3 775 | 17 599 | 7 040 | 14 684 | 6 049 |
| Österreich-Ungarn | 7 993 | 3 748 | 12 230 | 4 795 | 12 341 | 5 034 | 9 908 | 4 201 |
| Schweiz | 1 836 | 830 | 2 421 | 969 | 2 330 | 959 | 1 740 | 723 |
| Ver. St. v. Amerika | 3 387 | 1 558 | 3 950 | 1 517 | 3 932 | 1 573 | 5 575 | 2 297 |
| Ölfischen, Ölfischartmehl. | | | | | | | | |
| Einfuhr | 487 381 | 58 470 | 502 742 | 57 108 | 558 558 | 64 642 | 583 107 | 74 287 |
| Freihafen-Hamburg | 49 894 | 6 237 | 50 330 | 6 040 | 52 477 | 6 297 | 56 511 | 7 346 |
| Belgien | 7 572 | 946 | 7 737 | 1 006 | 9 315 | 1 164 | 7 062 | 936 |
| Dänemark | 7 570 | 908 | 4 173 | 532 | 9 603 | 1 128 | 7 218 | 956 |
| Frankreich | 34 290 | 4 115 | 30 827 | 3 576 | 34 255 | 3 768 | 36 080 | 4 330 |
| Großbritannien | 3 024 | 351 | 2 875 | 313 | 6 407 | 705 | 8 188 | 1 085 |
| Niederlande | 28 830 | 3 460 | 26 959 | 3 370 | 32 226 | 3 948 | 24 823 | 3 351 |
| Österreich-Ungarn | 25 247 | 2 777 | 29 137 | 3 132 | 31 055 | 3 727 | 32 860 | 3 845 |
| Rußland | 128 269 | 13 468 | 146 570 | 14 657 | 162 991 | 16 951 | 161 537 | 20 192 |
| Britisch Indien usw. | 7 580 | 849 | 14 199 | 1 541 | 16 911 | 1 987 | 18 248 | 2 445 |
| Ceylon | 5 491 | 642 | 7 015 | 877 | 6 217 | 765 | 6 826 | 956 |
| Argentinien | 3 765 | 433 | 4 983 | 536 | 5 440 | 658 | 6 452 | 897 |
| Ver. St. v. Amerika | 171 285 | 22 610 | 166 207 | 20 277 | 178 388 | 22 120 | 203 661 | 26 272 |
| Ausfuhr | 149 127 | 15 042 | 170 213 | 16 816 | 198 204 | 21 348 | 180 439 | 23 260 |
| Dänemark | 28 126 | 2 953 | 40 207 | 4 222 | 42 671 | 4 523 | 41 109 | 5 344 |
| Großbritannien | 52 006 | 4 993 | 58 805 | 5 292 | 67 800 | 6 983 | 44 491 | 5 784 |
| Niederlande | 34 822 | 3 656 | 35 869 | 3 946 | 45 209 | 5 109 | 46 919 | 6 100 |
| Schweden | 21 660 | 2 058 | 20 808 | 1 873 | 27 004 | 3 105 | 30 742 | 3 996 |
| Ölsäure, Ölbrat. | | | | | | | | |
| Einfuhr | 13 881 | 5 891 | 14 476 | 5 109 | 16 729 | 5 079 | 20 632 | 6 050 |
| Belgien | 6 565 | 2 692 | 7 166 | 2 469 | 8 970 | 2 695 | 8 675 | 2 500 |
| Frankreich | 1 689 | 794 | 1 814 | 676 | 1 777 | 586 | 1 967 | 609 |
| Niederlande | 1 536 | 660 | 1 955 | 691 | 2 458 | 740 | 2 195 | 632 |
| Ver. St. v. Amerika | 1 860 | 800 | 2 592 | 892 | 2 859 | 824 | 4 665 | 1 345 |
| Ausfuhr | 224 | 106 | 244 | 97 | 183 | 64 | 145 | 49 |

4. Spezialhandel der wichtigeren Waren.

| Warengattung Länder der Herkunft bzw. Bestimmung | 1902 | | 1903 | | 1904 | | 1905 | |
|---|---------|-------------|---------|-------------|---------|-------------|---------|-------------|
| | Tonnen | 1 000 M. | Tonnen | 1 000 M. | Tonnen | 1 000 M. | Tonnen | 1 000 M. |
| Ozokerit, gereinigt; Cerefin. | | | | | | | | |
| Einfuhr | 77 | 85 | 90 | 117 | 111 | 155 | 199 | 303 |
| Ausfuhr | 1 856 | 2 042 | 2 027 | 2 635 | 2 149 | 3 009 | 2 359 | 3 585 |
| Palmerne, Kopro, Butterbohnen, Elipe-, Sheanüsse, Stillingiasamen. | | | | | | | | |
| Einfuhr | 184 909 | 51 092 | 199 423 | 49 637 | 199 512 | 55 138 | 210 147 | 61 520 |
| Britisch Westafrika | 131 841 | 34 279 | 151 180 | 35 074 | 154 157 | 40 081 | 142 073 | 38 360 |
| Kamerun ¹⁾ | 7 086 | 1 843 | 3 851 | 963 | 3 607 | 938 | 3 768 | 1 017 |
| Franz. Westafrika. | 2 210 | 564 | 1 722 | 396 | 2 849 | 714 | 2 065 | 547 |
| Britisch-Indien usw. | 6 829 | 2 527 | 7 163 | 2 364 | 7 887 | 2 918 | 12 565 | 4 524 |
| Ceylon | 6 508 | 2 408 | 8 420 | 2 694 | 14 547 | 5 092 | 11 295 | 4 179 |
| Niederl. Indien usw. | 11 447 | 4 178 | 14 040 | 4 352 | 5 084 | 1 779 | 30 282 | 10 296 |
| Samoa-Inseln . . . | 919 | 331 | 1 407 | 436 | 2 523 | 883 | 2 338 | 795 |
| Ausfuhr | 1 974 | 634 | 3 160 | 761 | 1 505 | 468 | 3 706 | 1 192 |
| Rußland | 1 840 | 589 | 2 907 | 683 | 1 045 | 324 | 2 187 | 700 |
| Papier (a—h): | | | | | | | | |
| a. Bunt-, Gold- und Silberpapier; getränktes oder mit Überzügen versehenes Papier. | | | | | | | | |
| Einfuhr | 220 | 659 | 279 | 754 | 296 | 800 | 302 | 786 |
| Ausfuhr | 6 958 | 13 916 | 7 865 | 15 731 | 8 729 | 13 966 | 10 806 | 16 209 |
| Großbritannien . . . | 2 207 | 4 413 | 2 509 | 5 018 | 2 615 | 4 184 | 3 026 | 4 539 |
| Österreich-Ungarn | 611 | 1 221 | 726 | 1 451 | 847 | 1 355 | 1 071 | 1 606 |
| Schweiz | 380 | 760 | 464 | 927 | 444 | 711 | 467 | 701 |
| Japan | 436 | 873 | 506 | 1 013 | 400 | 639 | 1 321 | 1 982 |
| Argentinien | 112 | 223 | 155 | 310 | 427 | 684 | 488 | 733 |
| Ver. St. v. Amerika | 1 318 | 2 635 | 1 289 | 2 579 | 1 483 | 2 373 | 1 437 | 2 155 |
| b. Druckpapier, auch farbiges. | | | | | | | | |
| Einfuhr | 322 | 103 | 352 | 113 | 275 | 88 | 396 | 127 |
| Ausfuhr | 25 505 | 5 994 | 30 142 | 6 782 | 32 233 | 7 252 | 30 687 | 6 751 |
| Großbritannien . . . | 9 245 | 2 172 | 11 619 | 2 614 | 11 643 | 2 620 | 7 589 | 1 670 |
| Argentinien | 2 341 | 550 | 2 720 | 612 | 5 194 | 1 169 | 6 103 | 1 343 |
| Brasilien | 2 305 | 542 | 2 792 | 628 | 3 454 | 777 | 3 461 | 761 |
| c. Löschpapier, außer grauem; Filtrier-, Seidenpapier. | | | | | | | | |
| Einfuhr | 1 671 | 2 006 | 1 706 | 2 047 | 1 862 | 2 235 | 1 725 | 2 070 |
| Österreich-Ungarn . | 1 042 | 1 250 | 1 094 | 1 313 | 1 244 | 1 493 | 1 094 | 1 312 |
| Ausfuhr | 2 514 | 1 760 | 3 527 | 2 822 | 3 679 | 2 943 | 4 593 | 3 675 |
| Großbritannien . . . | 488 | 342 | 685 | 548 | 697 | 557 | 965 | 772 |
| Japan | 594 | 416 | 1 197 | 957 | 841 | 673 | 968 | 775 |
| d. Packpapier, geglättet. | | | | | | | | |
| Einfuhr | 2 449 | 857 | 2 549 | 892 | 2 844 | 995 | 3 619 | 1 267 |
| Ausfuhr | 25 373 | 8 880 | 23 805 | 8 332 | 24 252 | 7 761 | 24 363 | 7 796 |
| Belgien | 1 634 | 572 | 1 775 | 621 | 1 999 | 640 | 2 050 | 656 |
| Großbritannien . . . | 11 276 | 3 947 | 9 213 | 3 224 | 10 796 | 3 455 | 8 878 | 2 841 |
| Niederlande | 3 575 | 1 251 | 3 515 | 1 230 | 2 145 | 686 | 2 230 | 714 |
| e. Packpapier, außer Strohpapier, ungeglättet. | | | | | | | | |
| Einfuhr | 225 | 47 | 340 | 71 | 691 | 145 | 922 | 194 |
| Ausfuhr | 17 020 | 3 234 | 20 442 | 4 293 | 20 350 | 4 477 | 23 592 | 5 190 |
| Großbritannien . . . | 5 128 | 974 | 5 669 | 1 191 | 6 110 | 1 344 | 6 396 | 1 407 |
| Niederlande | 2 341 | 445 | 3 103 | 652 | 2 697 | 593 | 2 369 | 521 |
| f. photographisches Papier. | | | | | | | | |
| Einfuhr | 44 | 266 | 136 | 1 118 | 291 | 2 042 | 296 | 2 052 |
| Frankreich | 6 | 34 | 56 | 312 | 204 | 1 131 | 202 | 1 071 |

1) 1902—1904 einschl. Togo.

4. Spezialhandel der wichtigeren Waren.

| Warengattung Länder der Herkunft bzw. Bestimmung | 1902 | | 1903 | | 1904 | | 1905 | |
|---|--------|------------|--------|------------|--------|------------|--------|------------|
| | Tonnen | 1000 M. | Tonnen | 1000 M. | Tonnen | 1000 M. | Tonnen | 1000 M. |
| Ausfuhr | 475 | 5 694 | 1 219 | 13 211 | 1 644 | 14 941 | 2 096 | 17 687 |
| Belgien | 10 | 117 | 26 | 300 | 235 | 2 336 | 212 | 1 985 |
| Großbritannien... | 129 | 1 545 | 573 | 5 422 | 628 | 4 418 | 811 | 5 395 |
| Italien | 28 | 337 | 53 | 767 | 72 | 1 011 | 71 | 939 |
| Österreich-Ungarn.. | 66 | 786 | 88 | 1 237 | 114 | 1 542 | 131 | 1 660 |
| Rußland | 58 | 694 | 68 | 935 | 70 | 919 | 74 | 908 |
| Ver. St. v. Amerika | 51 | 607 | 235 | 2 241 | 334 | 2 385 | 495 | 3 340 |
| g. Schreibpapier; zu Rechnungen, Stifetten usw. vorgerichtetes Papier. | | | | | | | | |
| Einfuhr | 907 | 870 | 761 | 731 | 592 | 569 | 585 | 561 |
| Ausfuhr | 8 027 | 5 940 | 8 366 | 5 438 | 10 001 | 6 500 | 10 022 | 5 713 |
| Niederlande | 1 612 | 1 193 | 2 029 | 1 319 | 2 303 | 1 497 | 2 051 | 1 169 |
| Schweiz | 472 | 349 | 596 | 388 | 811 | 527 | 918 | 523 |
| h. Papier, nicht besonders genannt (Pergamentpapier), Malerpappe, gefärbte Pappen. | | | | | | | | |
| Einfuhr | 469 | 422 | 508 | 208 | 427 | 235 | 515 | 278 |
| Ausfuhr | 8 877 | 7 989 | 10 800 | 6 156 | 11 179 | 5 589 | 11 927 | 5 725 |
| Frankreich | 709 | 638 | 1 195 | 681 | 1 203 | 602 | 1 316 | 632 |
| Großbritannien... | 2 982 | 2 683 | 3 540 | 2 018 | 3 412 | 1 706 | 3 583 | 1 720 |
| Niederlande | 1 041 | 937 | 1 141 | 650 | 1 165 | 582 | 1 005 | 482 |
| Papiertapeten. | | | | | | | | |
| Einfuhr | 282 | 375 | 312 | 525 | 338 | 496 | 322 | 456 |
| Ausfuhr | 7 517 | 6 389 | 9 680 | 7 744 | 10 302 | 8 241 | 11 677 | 8 758 |
| Belgien | 906 | 770 | 1 081 | 865 | 1 264 | 1 011 | 1 557 | 1 167 |
| Frankreich | 887 | 754 | 1 206 | 964 | 1 165 | 932 | 1 215 | 911 |
| Großbritannien... | 1 037 | 881 | 1 514 | 1 211 | 1 539 | 1 231 | 1 984 | 1 488 |
| Niederlande | 1 798 | 1 528 | 2 135 | 1 708 | 2 162 | 1 730 | 2 173 | 1 630 |
| Papier- und Pappwaren. | | | | | | | | |
| Einfuhr | 1 483 | 2 818 | 1 629 | 2 932 | 1 692 | 3 046 | 1 684 | 3 032 |
| Österreich-Ungarn.. | 566 | 1 075 | 582 | 1 048 | 586 | 1 056 | 595 | 1 072 |
| Ausfuhr | 15 685 | 23 528 | 18 923 | 26 492 | 21 231 | 29 724 | 24 339 | 34 074 |
| Belgien | 920 | 1 380 | 1 074 | 1 503 | 1 129 | 1 580 | 1 227 | 1 718 |
| Frankreich | 526 | 789 | 662 | 926 | 924 | 1 293 | 708 | 991 |
| Großbritannien... | 3 163 | 4 745 | 3 617 | 5 063 | 4 577 | 6 407 | 5 511 | 7 715 |
| Italien | 457 | 685 | 438 | 613 | 483 | 676 | 457 | 639 |
| Niederlande | 2 122 | 3 183 | 2 617 | 3 663 | 2 848 | 3 987 | 2 800 | 3 920 |
| Österreich-Ungarn.. | 1 511 | 2 267 | 1 794 | 2 512 | 1 866 | 2 613 | 1 900 | 2 660 |
| Rußland | 419 | 629 | 506 | 708 | 477 | 667 | 571 | 799 |
| Schweden | 385 | 578 | 473 | 662 | 556 | 778 | 626 | 876 |
| Schweiz | 982 | 1 473 | 1 103 | 1 544 | 1 120 | 1 568 | 1 394 | 1 952 |
| Argentinien | 577 | 865 | 1 229 | 1 720 | 927 | 1 297 | 1 346 | 1 884 |
| Brasilien | 368 | 553 | 438 | 613 | 398 | 558 | 482 | 675 |
| Ver. St. v. Amerika | 1 268 | 1 902 | 1 566 | 2 192 | 1 884 | 2 637 | 2 491 | 3 488 |
| Pelze: Schafpelze, fertige, nicht überzogene; ungefüttertes Pelzwerk. | | | | | | | | |
| Einfuhr | 609 | 3 656 | 631 | 3 930 | 739 | 4 198 | 555 | 3 313 |
| Großbritannien... | 271 | 1 627 | 243 | 1 231 | 282 | 1 397 | 277 | 1 464 |
| Rußland | 30 | 182 | 36 | 1 020 | 27 | 646 | 24 | 503 |
| China | 262 | 1 569 | 309 | 1 417 | 383 | 1 891 | 198 | 1 030 |
| Ausfuhr | 368 | 3 679 | 353 | 4 246 | 372 | 4 448 | 346 | 4 284 |
| Österreich-Ungarn.. | 134 | 1 337 | 136 | 1 466 | 127 | 1 372 | 102 | 1 150 |
| Canada | 37 | 366 | 39 | 572 | 35 | 513 | 35 | 522 |
| Ver. St. v. Amerika | 130 | 1 297 | 119 | 1 315 | 129 | 1 426 | 111 | 1 295 |
| Pelzwerk, überzogenes und gefüttertes. | | | | | | | | |
| Einfuhr | 37 | 893 | 50 | 1 512 | 46 | 1 617 | 62 | 2 472 |
| Österreich-Ungarn.. | 18 | 420 | 20 | 594 | 21 | 749 | 32 | 1 276 |
| Ausfuhr | 273 | 7 098 | 164 | 6 552 | 180 | 8 087 | 228 | 11 380 |
| Großbritannien... | 153 | 3 978 | 94 | 3 744 | 101 | 4 554 | 131 | 6 555 |
| Niederlande | 41 | 1 069 | 30 | 1 216 | 27 | 1 233 | 29 | 1 435 |

4. Spezialhandel der wichtigeren Waren.

| Warengattung Länder der Herkunft bzw. Bestimmung | 1902 | | 1903 | | 1904 | | 1905 | |
|--|---------|-------------|---------|-------------|---------|-------------|---------|-------------|
| | Tonnen | 1 000 M. | Tonnen | 1 000 M. | Tonnen | 1 000 M. | Tonnen | 1 000 M. |
| Pfeffer. | | | | | | | | |
| Einfuhr | 4 718 | 6 489 | 4 639 | 6 505 | 5 766 | 7 677 | 5 040 | 6 179 |
| Britisch-Indien usw. | 2 199 | 2 887 | 2 026 | 2 686 | 2 261 | 2 866 | 2 093 | 2 405 |
| Britisch-Malaka . | 1 317 | 1 913 | 1 387 | 2 090 | 2 170 | 3 082 | 1 948 | 2 549 |
| Niederl.-Indien usw. | 252 | 377 | 397 | 582 | 589 | 777 | 490 | 617 |
| Ausfuhr | 12 | 12 | 11 | 16 | 12 | 17 | 19 | 28 |
| Porzellan und porzellanartige Waren, farbig, bemalt, vergoldet usw. oder in Verbindung mit anderen Stoffen (a—b): | | | | | | | | |
| a. Tafelgeschirr. | | | | | | | | |
| Einfuhr | 378 | 642 | 414 | 704 | 436 | 742 | 433 | 737 |
| Ausfuhr | 19 310 | 32 828 | 22 143 | 37 643 | 27 041 | 45 970 | 27 226 | 46 285 |
| Belgien | 279 | 474 | 327 | 555 | 474 | 805 | 340 | 579 |
| Frankreich | 115 | 195 | 188 | 320 | 307 | 522 | 304 | 517 |
| Großbritannien . . . | 3 624 | 6 160 | 4 118 | 7 000 | 5 001 | 8 502 | 4 293 | 7 297 |
| Niederlande | 602 | 1 023 | 590 | 1 003 | 788 | 1 340 | 964 | 1 638 |
| Schweiz | 199 | 338 | 254 | 432 | 397 | 675 | 476 | 808 |
| Türkei in Europa . . . | 236 | 401 | 322 | 547 | 468 | 795 | 376 | 639 |
| Canada | 364 | 619 | 670 | 1 138 | 546 | 929 | 457 | 778 |
| Ver. St. v. Amerika . . | 11 090 | 18 853 | 12 416 | 21 107 | 15 284 | 25 983 | 15 695 | 26 681 |
| Austral. Bund | . | . | . | . | 546 | 928 | 702 | 1 194 |
| b. Lugnsporzellan. | | | | | | | | |
| Einfuhr | 54 | 190 | 59 | 208 | 71 | 249 | 81 | 282 |
| Ausfuhr | 3 431 | 12 007 | 3 093 | 10 825 | 3 555 | 12 442 | 4 176 | 14 615 |
| Belgien | 165 | 577 | 222 | 775 | 253 | 885 | 330 | 1 154 |
| Frankreich | 187 | 655 | 225 | 787 | 288 | 1 006 | 348 | 1 219 |
| Großbritannien | 1 079 | 3 776 | 807 | 2 825 | 1 038 | 3 633 | 1 018 | 3 564 |
| Niederlande | 312 | 1 091 | 290 | 1 016 | 261 | 912 | 299 | 1 047 |
| Ver. St. v. Amerika . . | 941 | 3 292 | 845 | 2 959 | 882 | 3 085 | 1 239 | 4 336 |
| Porzellan und porzellanartige Waren, weiß. | | | | | | | | |
| Einfuhr | 183 | 167 | 191 | 171 | 248 | 213 | 236 | 196 |
| Ausfuhr | 5 057 | 4 501 | 5 713 | 4 677 | 6 700 | 5 351 | 7 022 | 5 482 |
| Großbritannien | 967 | 860 | 1 027 | 852 | 939 | 719 | 1 273 | 956 |
| Schweiz | 696 | 619 | 905 | 715 | 929 | 718 | 1 034 | 795 |
| Ver. St. v. Amerika . . | 395 | 351 | 345 | 293 | 866 | 735 | 737 | 623 |
| Brek- und Torfkohlen, Feueranzünder. | | | | | | | | |
| Einfuhr | 81 854 | 1 266 | 84 635 | 1 343 | 125 476 | 1 940 | 191 753 | 3 032 |
| Belgien | 64 354 | 965 | 45 891 | 665 | 82 188 | 1 192 | 124 082 | 1 861 |
| Ausfuhr | 697 799 | 12 525 | 895 145 | 15 195 | 917 526 | 15 671 | 936 694 | 16 542 |
| Belgien | 32 330 | 420 | 60 488 | 786 | 51 667 | 646 | 86 876 | 1 129 |
| Niederlande | 227 645 | 2 959 | 240 926 | 3 132 | 280 485 | 3 506 | 291 914 | 3 795 |
| Österreich-Ungarn . . . | 23 431 | 375 | 29 387 | 470 | 32 904 | 526 | 33 810 | 541 |
| Schweiz | 371 541 | 8 174 | 429 278 | 9 015 | 464 739 | 9 760 | 412 898 | 9 290 |
| Pottasche. | | | | | | | | |
| Einfuhr | 2 112 | 591 | 1 850 | 537 | 1 955 | 547 | 1 693 | 491 |
| Ausfuhr | 14 041 | 4 634 | 13 121 | 4 461 | 10 777 | 3 772 | 11 963 | 4 187 |
| Großbritannien | 2 908 | 960 | 3 640 | 1 238 | 2 399 | 840 | 2 352 | 823 |
| Ver. St. v. Amerika . . | 4 806 | 1 586 | 5 365 | 1 824 | 4 546 | 1 591 | 6 111 | 2 139 |
| Quecksilber. | | | | | | | | |
| Einfuhr | 648 | 3 306 | 674 | 3 368 | 691 | 3 249 | 729 | 3 135 |
| Österreich-Ungarn . . . | 281 | 1 433 | 314 | 1 572 | 368 | 1 732 | 408 | 1 756 |
| Rußland | 318 | 1 620 | 313 | 1 566 | 261 | 1 228 | 197 | 847 |
| Ausfuhr | 109 | 569 | 62 | 318 | 43 | 205 | 48 | 211 |
| Raps, Rübsaat, Sederich- und Rettichsaat. | | | | | | | | |
| Einfuhr | 150 538 | 29 137 | 114 056 | 20 294 | 133 204 | 22 803 | 160 959 | 32 693 |
| Rumänien | 22 267 | 4 342 | 8 710 | 1 524 | 2 386 | 441 | 63 402 | 12 997 |
| Rußland | 13 653 | 2 594 | 22 868 | 4 002 | 8 909 | 1 604 | 19 532 | 3 711 |
| Britisch-Indien usw. | 102 485 | 19 728 | 74 264 | 13 219 | 117 783 | 20 023 | 69 891 | 14 328 |

4. Spezialhandel der wichtigeren Waren.

| Warengattung Länder der Herkunft bzw. Bestimmung | 1902 | | 1903 | | 1904 | | 1905 | |
|--|---------|-------------|---------|-------------|---------|-------------|---------|-------------|
| | Tonnen | 1 000 M. | Tonnen | 1 000 M. | Tonnen | 1 000 M. | Tonnen | 1 000 M. |
| Ausfuhr | 6 558 | 1 380 | 5 274 | 1 046 | 11 706 | 2 264 | 4 540 | 974 |
| Dänemark..... | 4 490 | 943 | 3 346 | 652 | 3 256 | 612 | 2 845 | 597 |
| Reis. | | | | | | | | |
| Einfuhr | 365 914 | 52 453 | 291 340 | 45 120 | 273 441 | 40 701 | 284 529 | 44 055 |
| FreihafenHamburg | 12 891 | 2 578 | 11 632 | 2 094 | 23 125 | 4 047 | 21 695 | 3 791 |
| Niederlande..... | 32 599 | 7 169 | 29 329 | 6 738 | 35 349 | 7 775 | 33 827 | 7 440 |
| BritischIndien usw | 212 055 | 27 743 | 239 602 | 34 368 | 176 559 | 23 424 | 173 824 | 25 147 |
| Siam..... | 41 990 | 5 375 | 6 177 | 881 | 23 668 | 2 959 | 45 401 | 6 048 |
| Ausfuhr | 103 308 | 17 051 | 103 265 | 18 589 | 82 134 | 14 374 | 101 048 | 17 684 |
| Dänemark..... | 3 846 | 635 | 5 733 | 1 032 | 5 796 | 1 014 | 5 226 | 914 |
| Großbritannien... | 5 908 | 975 | 13 348 | 2 402 | 6 325 | 1 107 | 8 879 | 1 554 |
| Portugal..... | 11 048 | 1 823 | 8 727 | 1 571 | 11 627 | 2 035 | 13 926 | 2 437 |
| Rußland..... | 9 781 | 1 614 | 6 809 | 1 227 | 5 032 | 881 | 6 477 | 1 133 |
| Argentinien..... | 5 016 | 828 | 3 811 | 686 | 6 888 | 1 205 | 2 939 | 514 |
| Brasilien..... | 6 835 | 1 128 | 13 220 | 2 380 | 6 520 | 1 141 | 8 775 | 1 536 |
| Columbien..... | 2 457 | 405 | 6 576 | 1 184 | 3 186 | 558 | 7 785 | 1 362 |
| Cuba..... | 25 119 | 4 145 | 14 174 | 2 551 | 10 283 | 1 800 | 11 936 | 2 089 |
| Ver. St. v. Amerika | 4 812 | 794 | 5 174 | 931 | 4 572 | 800 | 10 247 | 1 793 |
| Salpeter (a—b): | | | | | | | | |
| a. Chilealpeter. | | | | | | | | |
| Einfuhr | 467 024 | 81 729 | 467 130 | 82 916 | 506 172 | 98 704 | 540 916 | 110 888 |
| Chile..... | 466 754 | 81 682 | 466 822 | 82 861 | 505 878 | 98 647 | 540 191 | 110 739 |
| Ausfuhr | 14 737 | 2 726 | 17 583 | 3 209 | 21 075 | 4 215 | 20 531 | 4 311 |
| Niederlande..... | 2 356 | 436 | 4 744 | 866 | 4 468 | 894 | 5 600 | 1 176 |
| Österreich-Ungarn. | 6 357 | 1 176 | 5 894 | 1 076 | 9 032 | 1 806 | 8 348 | 1 753 |
| b. Kalialpeter. | | | | | | | | |
| Einfuhr | 1 889 | 755 | 2 163 | 865 | 2 349 | 986 | 2 156 | 927 |
| Belgien..... | 1 855 | 741 | 2 083 | 833 | 2 324 | 976 | 2 113 | 909 |
| Ausfuhr | 9 734 | 3 894 | 9 671 | 3 868 | 10 405 | 4 370 | 12 140 | 5 220 |
| Großbritannien... | 2 813 | 1 125 | 2 635 | 1 054 | 3 215 | 1 350 | 3 797 | 1 633 |
| Niederlande..... | 1 385 | 554 | 1 353 | 541 | 1 209 | 508 | 1 369 | 589 |
| Salz: Braunsalz. | | | | | | | | |
| Einfuhr | 307 | 5 | 388 | 7 | 57 | 1 | 46 | 1 |
| Ausfuhr | 499 220 | 10 234 | 501 385 | 10 278 | 631 762 | 12 951 | 852 454 | 17 475 |
| Großbritannien... | 36 395 | 746 | 25 160 | 516 | 45 324 | 929 | 82 461 | 1 690 |
| Niederlande..... | 54 218 | 1 111 | 56 695 | 1 162 | 64 644 | 1 325 | 104 153 | 2 135 |
| Österreich-Ungarn | 23 298 | 478 | 27 069 | 555 | 31 929 | 655 | 36 872 | 756 |
| Schweden..... | 70 398 | 1 443 | 55 047 | 1 129 | 67 929 | 1 393 | 84 540 | 1 733 |
| Ver. St. v. Amerika | 250 856 | 5 143 | 275 302 | 5 644 | 344 693 | 7 066 | 440 892 | 9 038 |
| Salz (Siede-, Stein-, Seefalz). | | | | | | | | |
| Einfuhr | 26 404 | 470 | 20 118 | 372 | 18 743 | 401 | 20 726 | 532 |
| Ausfuhr | 328 324 | 3 214 | 399 183 | 4 070 | 347 351 | 3 528 | 284 203 | 3 162 |
| Schiefer: Dachschiefer und rohe Schieferplatten. | | | | | | | | |
| Einfuhr | 46 078 | 3 721 | 41 635 | 3 309 | 40 807 | 3 145 | 39 724 | 3 239 |
| Frankreich..... | 12 788 | 831 | 12 079 | 785 | 13 302 | 798 | 14 733 | 1 105 |
| Großbritannien... | 19 650 | 2 063 | 16 349 | 1 717 | 15 139 | 1 590 | 12 736 | 1 337 |
| Ausfuhr | 3 253 | 337 | 2 841 | 296 | 2 803 | 291 | 2 538 | 264 |
| Schießpulver. | | | | | | | | |
| Einfuhr | 79 | 94 | 99 | 119 | 76 | 91 | 153 | 184 |
| Ausfuhr | 1 230 | 1 390 | 1 757 | 2 156 | 1 815 | 3 634 | 2 104 | 5 328 |
| Schmalz und schmalzartige Fette (ausschl. der für Seifen- und Lichtfabriken unter Kontrolle) (a—b): | | | | | | | | |
| a. Oleomargarin. | | | | | | | | |
| Einfuhr | 20 245 | 21 819 | 24 696 | 19 818 | 25 510 | 20 286 | 23 863 | 22 625 |
| Frankreich..... | 1 042 | 1 094 | 1 284 | 988 | 1 798 | 1 331 | 1 402 | 1 290 |
| Österreich-Ungarn. | 998 | 1 068 | 690 | 545 | 918 | 735 | 576 | 547 |
| Ver. St. v. Amerika | 17 783 | 19 206 | 22 254 | 17 912 | 22 346 | 17 872 | 21 610 | 20 526 |
| Ausfuhr | 0 | 0 | 0 | 0 | 2 | 1 | 24 | 26 |

4. Spezialhandel der wichtigeren Waren.

| Warengattung Länder der Herkunft bzw. Bestimmung | 1902 | | 1903 | | 1904 | | 1905 | |
|---|--------|-------------|--------|-------------|--------|-------------|---------|-------------|
| | Tonnen | 1 000 M. | Tonnen | 1 000 M. | Tonnen | 1 000 M. | Tonnen | 1 000 M. |
| b. Schweineschmalz. | | | | | | | | |
| Einfuhr | 82 273 | 85 431 | 82 974 | 72 624 | 92 642 | 66 729 | 115 608 | 86 118 |
| Dänemark | 284 | 170 | 548 | 503 | 1 416 | 1 048 | 1 121 | 897 |
| Ver. St. v. Amerika | 78 980 | 82 139 | 80 820 | 70 715 | 90 601 | 65 224 | 113 895 | 84 737 |
| Ausfuhr | 79 | 94 | 76 | 76 | 89 | 76 | 65 | 57 |
| Schmuckfedern, rohe. | | | | | | | | |
| Einfuhr | 236 | 4 066 | 256 | 5 381 | 239 | 4 476 | 239 | 6 968 |
| Frankreich | 57 | 806 | 65 | 945 | 62 | 1 180 | 64 | 1 035 |
| Britisch Südafrika | 33 | 1 960 | 41 | 2 650 | 27 | 1 803 | 36 | 3 418 |
| Ausfuhr | 32 | 441 | 76 | 666 | 35 | 1 080 | 30 | 765 |
| Schmuckfedern, zugerichtete. | | | | | | | | |
| Einfuhr | 8,249 | 825 | 7,601 | 760 | 6,799 | 680 | 6,588 | 659 |
| Ausfuhr | 65,604 | 5 248 | 56,964 | 4 557 | 49,514 | 3 961 | 55,168 | 4 413 |
| Großbritannien . . . | 10,067 | 805 | 15,156 | 1 212 | 16,801 | 1 304 | 10,543 | 844 |
| Ver. St. v. Amerika | 43,606 | 3 489 | 31,313 | 2 505 | 23,984 | 1 919 | 35,008 | 2 801 |
| Schwefel. | | | | | | | | |
| Einfuhr | 32 798 | 3 444 | 41 545 | 4 570 | 41 030 | 4 513 | 39 989 | 4 399 |
| Italien | 30 610 | 3 214 | 39 210 | 4 313 | 39 395 | 4 333 | 35 335 | 3 887 |
| Ausfuhr | 576 | 66 | 1 052 | 126 | 1 418 | 170 | 1 198 | 144 |
| Seide (a—e): | | | | | | | | |
| a. Florettseide, gefärbt. | | | | | | | | |
| Einfuhr | 29 | 446 | 37 | 582 | 32 | 553 | 24 | 410 |
| Ausfuhr | 240 | 4 109 | 189 | 3 275 | 240 | 4 190 | 209 | 3 545 |
| Großbritannien . . . | 76 | 1 296 | 25 | 433 | 63 | 1 093 | 32 | 547 |
| Österreich-Ungarn . . | 26 | 448 | 34 | 593 | 40 | 700 | 30 | 505 |
| Schweiz | 34 | 578 | 31 | 538 | 33 | 577 | 43 | 736 |
| b. Florettseide, ungefärbt. | | | | | | | | |
| Einfuhr | 1 987 | 27 058 | 2 217 | 32 269 | 2 262 | 36 229 | 2 230 | 32 427 |
| Belgien | 68 | 659 | 168 | 2 942 | 307 | 7 002 | 240 | 4 757 |
| Frankreich | 387 | 4 430 | 447 | 6 038 | 482 | 6 779 | 468 | 5 636 |
| Italien | 223 | 2 496 | 238 | 2 625 | 191 | 2 141 | 208 | 2 371 |
| Österreich-Ungarn | 106 | 1 632 | 108 | 1 748 | 102 | 1 675 | 67 | 997 |
| Schweiz | 1 156 | 17 406 | 1 212 | 18 520 | 1 135 | 18 230 | 1 208 | 18 230 |
| Ausfuhr | 401 | 5 324 | 313 | 4 460 | 375 | 5 104 | 476 | 6 192 |
| Großbritannien . . . | 97 | 1 255 | 90 | 1 212 | 129 | 1 484 | 138 | 1 511 |
| Österreich-Ungarn | 80 | 1 073 | 80 | 1 323 | 93 | 1 581 | 117 | 1 862 |
| Schweiz | 117 | 1 576 | 101 | 1 335 | 96 | 1 322 | 119 | 1 626 |
| c. Rohseide, gefärbt. | | | | | | | | |
| Einfuhr | 105 | 3 144 | 83 | 2 632 | 83 | 2 490 | 72 | 2 301 |
| Schweiz | 93 | 2 775 | 71 | 2 250 | 70 | 2 100 | 62 | 1 971 |
| Ausfuhr | 509 | 15 279 | 397 | 12 548 | 309 | 9 258 | 380 | 12 147 |
| Italien | 171 | 5 133 | 102 | 3 220 | 62 | 1 854 | 77 | 2 464 |
| Österreich-Ungarn | 79 | 2 370 | 92 | 2 904 | 88 | 2 628 | 86 | 2 755 |
| Schweiz | 150 | 4 485 | 123 | 3 877 | 125 | 3 747 | 181 | 5 805 |
| d. Rohseide, ungefärbt. | | | | | | | | |
| Einfuhr | 3 411 | 117 666 | 3 187 | 119 207 | 3 053 | 104 568 | 3 318 | 126 612 |
| Frankreich | 216 | 7 449 | 250 | 7 559 | 232 | 5 965 | 278 | 8 883 |
| Großbritannien . . . | 89 | 3 060 | 55 | 1 026 | 50 | 864 | 66 | 1 191 |
| Italien | 2 321 | 80 078 | 2 094 | 81 479 | 1 932 | 69 445 | 2 209 | 88 344 |
| Österreich-Ungarn | 61 | 2 087 | 58 | 2 357 | 55 | 1 895 | 58 | 2 193 |
| Schweiz | 690 | 23 798 | 687 | 25 719 | 746 | 25 595 | 667 | 25 005 |
| Ausfuhr | 147 | 5 068 | 186 | 6 690 | 123 | 3 572 | 123 | 3 756 |
| Österreich-Ungarn | 43 | 1 470 | 45 | 1 350 | 45 | 1 130 | 45 | 1 226 |
| Schweiz | 39 | 1 352 | 29 | 858 | 24 | 595 | 27 | 737 |

4. Spezialhandel der wichtigeren Waren.

| Warengattung Länder der Herkunft bzw. Bestimmung | 1902 | | 1903 | | 1904 | | 1905 | |
|--|---------|-------------|---------|-------------|---------|-------------|--------|-------------|
| | Tonnen | 1 000 M. | Tonnen | 1 000 M. | Tonnen | 1 000 M. | Tonnen | 1 000 M. |
| e. Zwirn aus Seide. | | | | | | | | |
| Einfuhr | 28 | 893 | 51 | 1 715 | 42 | 1 357 | 31 | 1 057 |
| Schweiz | 19 | 592 | 25 | 848 | 19 | 615 | 15 | 524 |
| Ausfuhr | 114 | 4 108 | 111 | 4 144 | 109 | 3 917 | 111 | 4 203 |
| Osterreich-Ungarn | 18 | 645 | 15 | 544 | 17 | 601 | 15 | 551 |
| Rußland | 16 | 590 | 17 | 619 | 16 | 562 | 17 | 654 |
| Argentinien | 12 | 414 | 14 | 536 | 16 | 580 | 19 | 730 |
| Seidenwaren (a—h): | | | | | | | | |
| a. halbseidene Bänder ohne Metallfäden. | | | | | | | | |
| Einfuhr | 27 | 716 | 24 | 684 | 16 | 429 | 13 | 369 |
| Ausfuhr | 597 | 16 116 | 611 | 17 405 | 628 | 17 281 | 745 | 20 496 |
| Belgien | 55 | 1 472 | 57 | 1 630 | 67 | 1 851 | 59 | 1 634 |
| Großbritannien | 84 | 2 255 | 66 | 1 878 | 82 | 2 247 | 170 | 4 681 |
| Niederlande | 30 | 813 | 26 | 738 | 25 | 699 | 47 | 1 282 |
| Osterreich-Ungarn | 30 | 818 | 31 | 884 | 31 | 864 | 24 | 657 |
| Schweiz | 29 | 788 | 30 | 847 | 28 | 778 | 30 | 811 |
| Ver. St. v. Amerika | 229 | 6 194 | 251 | 7 139 | 235 | 6 449 | 250 | 6 886 |
| b. halbseidene Posamentier- und Knopfmachertwaren. | | | | | | | | |
| Einfuhr | 4 | 84 | 5 | 97 | 4 | 90 | 4 | 80 |
| Ausfuhr | 329 | 6 572 | 434 | 9 110 | 479 | 10 059 | 524 | 11 010 |
| Frankreich | 32 | 640 | 48 | 1 004 | 83 | 1 733 | 79 | 1 657 |
| Großbritannien | 139 | 2 774 | 156 | 3 270 | 199 | 4 175 | 227 | 4 756 |
| Ver. St. v. Amerika | 42 | 846 | 83 | 1 735 | 49 | 1 021 | 60 | 1 252 |
| c. halbseidene Zeuge, Tücher, Schale. | | | | | | | | |
| Einfuhr | 159 | 5 572 | 141 | 5 364 | 128 | 4 637 | 136 | 4 089 |
| Frankreich | 75 | 2 639 | 61 | 2 420 | 58 | 2 216 | 57 | 1 713 |
| Großbritannien | 36 | 1 253 | 40 | 1 616 | 40 | 1 528 | 54 | 1 614 |
| Ausfuhr | 3 439 | 91 123 | 3 613 | 101 051 | 3 395 | 86 747 | 3 151 | 81 934 |
| Belgien | 123 | 3 252 | 101 | 2 917 | 93 | 2 522 | 120 | 3 118 |
| Dänemark | 37 | 970 | 34 | 977 | 27 | 732 | 31 | 811 |
| Frankreich | 227 | 6 013 | 247 | 7 172 | 258 | 7 106 | 240 | 6 235 |
| Großbritannien | 1 550 | 41 075 | 1 487 | 41 644 | 1 518 | 39 460 | 1 257 | 32 669 |
| Italien | 52 | 1 383 | 46 | 1 346 | 42 | 1 100 | 40 | 1 035 |
| Niederlande | 76 | 2 019 | 100 | 2 903 | 104 | 2 759 | 107 | 2 780 |
| Osterreich-Ungarn | 41 | 1 094 | 46 | 1 346 | 48 | 1 264 | 46 | 1 194 |
| Schweden | 55 | 1 455 | 49 | 1 418 | 48 | 1 288 | 52 | 1 342 |
| Schweiz | 84 | 2 223 | 127 | 3 822 | 101 | 2 881 | 120 | 3 107 |
| Türkei in Europa | 24 | 625 | 40 | 844 | 69 | 1 382 | 40 | 1 050 |
| Türkei in Asien | 9 | 225 | 41 | 853 | 47 | 936 | 30 | 785 |
| Ägypten | 14 | 376 | 35 | 739 | 67 | 1 342 | 53 | 1 381 |
| Britisch Indien usw | 56 | 1 495 | 55 | 1 094 | 103 | 1 849 | 103 | 2 676 |
| Ver. St. v. Amerika | 827 | 21 921 | 910 | 27 285 | 603 | 16 876 | 640 | 16 630 |
| d. seidene Bänder, sowie halbseidene in Verbindung mit Metallfäden. | | | | | | | | |
| Einfuhr | 14 | 743 | 15 | 820 | 14 | 695 | 17 | 875 |
| Frankreich | 12 | 644 | 12 | 633 | 11 | 540 | 13 | 678 |
| Ausfuhr | 142 | 5 688 | 120 | 4 792 | 115 | 4 015 | 169 | 6 235 |
| Großbritannien | 38 | 1 536 | 31 | 1 236 | 30 | 1 036 | 49 | 1 828 |
| Schweiz | 10 | 412 | 12 | 472 | 20 | 686 | 21 | 784 |
| Ver. St. v. Amerika | 44 | 1 740 | 25 | 1 012 | 11 | 375 | 34 | 1 239 |
| e. Gaze, Krepp und Flor, ganz oder teilweise aus Seide. | | | | | | | | |
| Einfuhr | 108,790 | 8 619 | 101,873 | 8 856 | 100,613 | 7 863 | 92,241 | 5 644 |
| Frankreich | 85,227 | 6 818 | 78,617 | 7 076 | 80,402 | 6 271 | 75,537 | 4 578 |
| Schweiz | 9,577 | 1 054 | 9,387 | 931 | 8,064 | 847 | 7,260 | 654 |
| Ausfuhr | 11,744 | 940 | 12,888 | 1 120 | 9,996 | 781 | 13,508 | 810 |

4. Spezialhandel der wichtigeren Waren.

| Warengattung Länder der Herkunft bzw. Bestimmung | 1902 | | 1903 | | 1904 | | 1905 | |
|---|---------|-------------|---------|-------------|---------|-------------|---------|-------------|
| | Tonnen | 1 000 M. | Tonnen | 1 000 M. | Tonnen | 1 000 M. | Tonnen | 1 000 M. |
| f. seidene Zeuge, Tücher, Schale, sowie halbseidene in Verbindung mit Metallfäden. | | | | | | | | |
| Einfuhr | 309 | 16 952 | 278 | 16 162 | 280 | 15 624 | 277 | 16 634 |
| Frankreich | 130 | 7 116 | 108 | 7 422 | 97 | 5 596 | 87 | 5 594 |
| Großbritannien . . . | 21 | 1 148 | 19 | 829 | 20 | 1 145 | 26 | 1 554 |
| Osterreich-Ungarn . . | 14 | 776 | 19 | 939 | 17 | 957 | 18 | 1 157 |
| Schweiz | 72 | 3 936 | 59 | 2 949 | 56 | 3 233 | 59 | 3 790 |
| Japan | 58 | 3 159 | 62 | 3 338 | 78 | 3 997 | 76 | 3 818 |
| Ausfuhr | 262 | 15 508 | 261 | 15 381 | 247 | 13 344 | 260 | 14 742 |
| Belgien | 12 | 720 | 14 | 794 | 10 | 518 | 12 | 670 |
| Frankreich | 17 | 1 030 | 18 | 1 050 | 13 | 774 | 20 | 1 360 |
| Großbritannien . . . | 51 | 3 011 | 62 | 3 736 | 62 | 3 548 | 45 | 2 576 |
| Niederlande | 17 | 980 | 14 | 765 | 13 | 676 | 15 | 795 |
| Osterreich-Ungarn . . | 22 | 1 326 | 26 | 1 559 | 25 | 1 460 | 24 | 1 404 |
| Schweden | 15 | 906 | 17 | 1 001 | 18 | 1 071 | 13 | 766 |
| Schweiz | 37 | 2 238 | 28 | 1 674 | 25 | 1 449 | 42 | 2 448 |
| Ver. St. v. Amerika | 27 | 1 632 | 16 | 948 | 22 | 530 | 21 | 1 208 |
| g. Spitzen, Blonden und Stickereien, ganz oder teilweise aus Seide. | | | | | | | | |
| Einfuhr | 86 | 5 750 | 64 | 4 421 | 66 | 4 521 | 62 | 4 441 |
| Frankreich | 79 | 5 301 | 58 | 4 054 | 59 | 4 073 | 55 | 3 948 |
| Ausfuhr | 51 | 2 886 | 71 | 4 146 | 85 | 5 005 | 82 | 5 010 |
| Großbritannien . . . | 15 | 854 | 21 | 1 225 | 28 | 1 652 | 33 | 1 990 |
| Ver. St. v. Amerika | 15 | 843 | 24 | 1 407 | 30 | 1 722 | 23 | 1 416 |
| h. seidene Strumpfwaren. | | | | | | | | |
| Einfuhr | 2 | 117 | 2 | 140 | 2 | 116 | 2 | 129 |
| Ausfuhr | 51 | 3 296 | 63 | 4 108 | 62 | 3 900 | 76 | 4 908 |
| Großbritannien . . . | 19 | 1 222 | 21 | 1 352 | 27 | 1 682 | 33 | 2 158 |
| Ver. St. v. Amerika | 22 | 1 417 | 32 | 2 054 | 23 | 1 468 | 30 | 1 931 |
| Seife in geformten Handstücken; parfümierte Seife. | | | | | | | | |
| Einfuhr | 213 | 362 | 221 | 353 | 241 | 386 | 271 | 447 |
| Ausfuhr | 4 423 | 6 192 | 4 807 | 6 008 | 4 871 | 6 089 | 5 535 | 6 919 |
| Großbritannien . . . | 1 320 | 1 847 | 1 378 | 1 722 | 1 366 | 1 707 | 1 414 | 1 767 |
| Seilerwaren. | | | | | | | | |
| Einfuhr | 123 | 131 | 153 | 156 | 159 | 160 | 161 | 159 |
| Ausfuhr | 6 164 | 6 781 | 6 732 | 9 424 | 6 156 | 6 318 | 6 075 | 6 363 |
| Freihafen Hamburg | 695 | 764 | 696 | 975 | 717 | 587 | 814 | 689 |
| Großbritannien . . . | 1 665 | 1 832 | 1 624 | 2 274 | 1 261 | 1 367 | 796 | 889 |
| Niederlande | 753 | 828 | 756 | 1 058 | 613 | 698 | 615 | 723 |
| Gesam. | | | | | | | | |
| Einfuhr | 49 818 | 14 382 | 61 538 | 15 495 | 51 313 | 12 210 | 46 489 | 12 094 |
| Britisch Indien usw. | 37 312 | 10 820 | 42 716 | 10 786 | 46 996 | 11 044 | 33 467 | 8 534 |
| China | 9 156 | 2 564 | 16 673 | 4 168 | 1 579 | 395 | 10 639 | 2 873 |
| Ausfuhr | — | — | 3 | 1 | 0 | 0 | 0 | 0 |
| Silber, roh, auch in Barren. | | | | | | | | |
| Einfuhr | 282,774 | 20 091 | 293,117 | 21 412 | 338,875 | 26 364 | 428,485 | 35 243 |
| Großbritannien . . . | 272,114 | 19 334 | 281,189 | 20 541 | 275,170 | 21 408 | 237,318 | 19 520 |
| Rußland | 0,138 | 10 | 0,272 | 20 | 43,666 | 3 374 | 120,020 | 9 872 |
| Ausfuhr | 372,390 | 26 645 | 275,259 | 20 245 | 282,017 | 22 082 | 428,298 | 35 442 |
| Dänemark | 6,197 | 443 | 9,645 | 709 | 8,447 | 661 | 9,740 | 806 |
| Großbritannien . . . | 87,642 | 6 271 | 50,045 | 3 681 | 55,687 | 4 360 | 76,133 | 6 300 |
| Norwegen | 7,564 | 541 | 4,153 | 306 | 6,767 | 530 | 6,577 | 544 |
| Osterreich-Ungarn . . | 119,361 | 8 540 | 85,131 | 6 261 | 23,837 | 1 867 | 24,643 | 2 039 |
| Rußland | 100,194 | 7 169 | 63,048 | 4 637 | 130,489 | 10 217 | 246,876 | 20 429 |
| Schweden | 13,404 | 959 | 17,499 | 1 287 | 11,392 | 892 | 10,980 | 909 |
| Schweiz | 24,935 | 1 784 | 29,637 | 2 180 | 29,547 | 2 314 | 43,662 | 3 613 |

4. Spezialhandel der wichtigeren Waren.

| Warengattung Länder der Herkunft bzw. Bestimmung | 1902 | | 1903 | | 1904 | | 1905 | |
|---|---------|-------------|---------|-------------|---------|-------------|-----------|-------------|
| | Tonnen | 1 000 M. | Tonnen | 1 000 M. | Tonnen | 1 000 M. | Tonnen | 1 000 M. |
| Silber, gemünzt. | | | | | | | | |
| Einfuhr | 39,936 | 2 554 | 38,075 | 2 543 | 35,189 | 2 463 | 34,721 | 2 569 |
| Niederlande | 20,529 | 1 313 | 18,025 | 1 185 | 16,654 | 1 166 | 16,812 | 1 244 |
| Osterreich-Ungarn | 14,061 | 899 | 12,326 | 811 | 9,826 | 688 | 10,557 | 781 |
| Ausfuhr | 24,049 | 2 054 | 46,008 | 3 437 | 43,936 | 4 761 | 30,097 | 4 365 |
| Deutsch Ostafrika | 1,797 | 208 | — | — | 10,710 | 1 928 | 11,672 | 2 101 |
| Soda, kalzinierte. | | | | | | | | |
| Einfuhr | 121 | 11 | 114 | 11 | 179 | 16 | 143 | 12 |
| Ausfuhr | 33 109 | 3 063 | 46 086 | 4 263 | 43 590 | 3 923 | 46 768 | 3 975 |
| Belgien | 3 205 | 297 | 5 128 | 474 | 8 376 | 754 | 8 786 | 747 |
| Schweden | 3 442 | 318 | 6 220 | 575 | 5 896 | 531 | 7 162 | 609 |
| Schweiz | 10 589 | 980 | 10 430 | 965 | 11 025 | 992 | 12 018 | 1 022 |
| Spielzeug aller Art. | | | | | | | | |
| Einfuhr | 218 | 388 | 227 | 388 | 282 | 476 | 288 | 492 |
| Ausfuhr | 32 995 | 55 447 | 34 717 | 56 840 | 36 601 | 64 112 | 40 067 | 68 389 |
| Belgien | 1 145 | 1 264 | 1 253 | 1 558 | 1 242 | 1 589 | 1 746 | 2 088 |
| Dänemark | 235 | 474 | 276 | 544 | 223 | 530 | 398 | 757 |
| Frankreich | 1 471 | 3 274 | 1 487 | 3 107 | 1 521 | 3 968 | 1 519 | 3 968 |
| Großbritannien | 12 495 | 20 749 | 12 218 | 19 395 | 12 440 | 21 943 | 12 628 | 20 243 |
| Italien | 216 | 474 | 288 | 541 | 281 | 592 | 333 | 657 |
| Niederlande | 1 370 | 1 961 | 1 298 | 1 815 | 1 260 | 1 705 | 1 231 | 1 825 |
| Osterreich-Ungarn | 735 | 1 511 | 841 | 1 636 | 901 | 1 776 | 920 | 1 881 |
| Rußland | 258 | 867 | 300 | 1 079 | 287 | 1 005 | 367 | 1 160 |
| Schweiz | 680 | 1 162 | 718 | 1 278 | 724 | 1 317 | 868 | 1 535 |
| Brit. Indien usw. | 327 | 574 | 456 | 700 | 572 | 832 | 643 | 852 |
| Argentinien | 357 | 681 | 507 | 993 | 758 | 1 468 | 883 | 1 602 |
| Brasilien | 220 | 545 | 278 | 642 | 286 | 667 | 325 | 757 |
| Canada | 446 | 723 | 549 | 789 | 465 | 913 | 364 | 551 |
| Mexiko | 232 | 501 | 267 | 570 | 361 | 758 | 415 | 854 |
| Ver. St. v. Amerika | 9 974 | 15 579 | 11 055 | 16 691 | 11 994 | 19 148 | 14 040 | 23 478 |
| Austral. Bund | — | — | — | — | 898 | 1 284 | 829 | 1 167 |
| Sprengstoffe. | | | | | | | | |
| Einfuhr | 68 | 103 | 76 | 114 | 156 | 235 | 299 | 449 |
| Ausfuhr | 3 319 | 6 067 | 3 655 | 6 396 | 3 223 | 5 351 | 4 505 | 7 027 |
| Großbritannien | 365 | 666 | 327 | 573 | 435 | 722 | 469 | 732 |
| Rußland | 393 | 718 | 423 | 740 | 371 | 616 | 747 | 1 166 |
| Britisch Südafrika | 315 | 576 | 651 | 1 139 | 419 | 696 | 728 | 1 136 |
| Siile | 206 | 376 | 215 | 375 | 305 | 506 | 397 | 619 |
| Austral. Bund | — | — | — | — | 586 | 973 | 1 263 | 1 970 |
| Stearin- und Palmitinsäure, Paraffin, Walrat. | | | | | | | | |
| Einfuhr | 7 348 | 3 674 | 9 497 | 4 748 | 12 379 | 6 189 | 11 080 | 5 702 |
| Großbritannien | 1 287 | 644 | 1 010 | 505 | 1 578 | 789 | 1 480 | 767 |
| Osterreich-Ungarn | 12 | 6 | 436 | 218 | 2 401 | 1 200 | 2 365 | 1 154 |
| Ver. St. v. Amerika | 5 255 | 2 627 | 7 331 | 3 665 | 7 030 | 3 515 | 5 728 | 2 928 |
| Ausfuhr | 1 182 | 874 | 1 132 | 838 | 1 135 | 840 | 1 213 | 819 |
| Steine aus Ton, feuerfeste, unglasiert. | | | | | | | | |
| Einfuhr | 23 018 | 575 | 27 648 | 644 | 30 094 | 740 | 32 542 | 798 |
| Ausfuhr | 91 005 | 3 640 | 114 365 | 4 575 | 125 632 | 5 025 | 117 818 | 4 713 |
| Belgien | 16 563 | 663 | 14 863 | 595 | 16 633 | 666 | 13 556 | 542 |
| Frankreich | 11 921 | 477 | 14 905 | 596 | 20 672 | 827 | 26 583 | 1 063 |
| Rußland | 24 256 | 970 | 33 482 | 1 339 | 33 587 | 1 343 | 25 617 | 1 025 |
| Steine, roh oder bloß behauen. | | | | | | | | |
| Einfuhr | 870 686 | 17 641 | 902 546 | 17 466 | 901 662 | 19 472 | 1 221 834 | 26 401 |
| Belgien | 46 199 | 1 380 | 42 498 | 1 273 | 43 244 | 1 337 | 47 018 | 1 499 |
| Dänemark | 87 443 | 1 118 | 85 543 | 1 061 | 87 871 | 1 052 | 116 426 | 1 401 |
| Frankreich | 27 688 | 1 919 | 32 126 | 1 368 | 50 474 | 1 742 | 79 690 | 2 712 |
| Norwegen | 14 158 | 378 | 26 377 | 493 | 25 150 | 527 | 19 964 | 505 |

4. Spezialhandel der wichtigeren Waren.

| Warengattung Länder der Herkunft bzw. Bestimmung | 1902 | | 1903 | | 1904 | | 1905 | |
|---|-------------------|----------------|-------------------|----------------|-------------------|----------------|-------------------|----------------|
| | Tonnen | 1 000 M. | Tonnen | 1 000 M. | Tonnen | 1 000 M. | Tonnen | 1 000 M. |
| Osterreich, Ungarn | 160 006 | 2 902 | 177 477 | 2 539 | 163 767 | 2 253 | 184 409 | 2 384 |
| Schweden | 447 866 | 8 594 | 450 444 | 8 848 | 449 213 | 10 373 | 687 009 | 15 281 |
| Schweiz | 34 011 | 597 | 36 664 | 634 | 38 447 | 951 | 37 930 | 877 |
| Ausfuhr | 597 136 | 20 533 | 594 459 | 19 563 | 615 165 | 16 791 | 765 008 | 20 985 |
| Belgien | 12 718 | 367 | 9 787 | 288 | 16 003 | 549 | 54 735 | 1 852 |
| Franreich | 36 768 | 952 | 49 272 | 1 281 | 44 644 | 989 | 65 684 | 1 680 |
| Großbritannien | 4 841 | 149 | 3 290 | 68 | 31 630 | 588 | 56 650 | 1 026 |
| Niederlande | 409 684 | 15 353 | 393 300 | 14 753 | 366 777 | 10 785 | 430 843 | 12 662 |
| Osterreich, Ungarn | 68 577 | 1 743 | 75 021 | 1 645 | 82 571 | 1 734 | 86 525 | 1 851 |
| Schweiz | 40 059 | 1 203 | 42 357 | 976 | 48 760 | 1 556 | 46 528 | 1 325 |
| Steinkohlen. | | | | | | | | |
| Einfuhr | 6 425 658 | 89 932 | 6 766 513 | 94 321 | 7 299 042 | 100 706 | 9 399 693 | 133 667 |
| Belgien | 496 083 | 5 953 | 535 401 | 6 157 | 636 967 | 7 325 | 934 851 | 11 218 |
| Großbritannien | 5 192 147 | 73 729 | 5 393 828 | 76 592 | 5 808 032 | 81 312 | 7 483 421 | 108 510 |
| Niederlande | 171 755 | 2 439 | 202 433 | 2 875 | 201 462 | 2 821 | 255 553 | 3 706 |
| Osterreich, Ungarn | 542 312 | 7 321 | 613 758 | 8 286 | 633 665 | 8 555 | 690 353 | 9 320 |
| Ausfuhr | 16 101 141 | 208 885 | 17 389 934 | 219 360 | 17 996 726 | 227 319 | 18 156 998 | 230 984 |
| Freihafen Hamburg | 661 746 | 10 323 | 655 258 | 10 222 | 730 334 | 11 393 | 720 281 | 11 236 |
| Freih. Bremen, Geest. | 238 661 | 3 532 | 376 163 | 5 567 | 321 881 | 4 764 | 331 096 | 4 900 |
| Belgien | 2 217 419 | 29 713 | 2 409 112 | 28 909 | 2 647 382 | 31 769 | 2 539 385 | 30 473 |
| Dänemark | 81 953 | 1 590 | 113 911 | 2 153 | 84 728 | 1 601 | 112 495 | 2 126 |
| Franreich | 980 867 | 13 144 | 1 073 043 | 14 486 | 1 156 775 | 15 963 | 1 370 537 | 18 913 |
| Großbritannien | 30 838 | 481 | 37 984 | 592 | 38 374 | 599 | 37 929 | 592 |
| Italien | 37 479 | 824 | 62 285 | 1 295 | 48 855 | 1 016 | 161 102 | 3 351 |
| Niederlande | 4 540 955 | 54 491 | 5 180 531 | 62 166 | 5 114 626 | 61 375 | 4 431 509 | 53 178 |
| Osterreich, Ungarn | 5 604 497 | 64 452 | 5 658 974 | 62 249 | 5 827 779 | 64 106 | 6 045 080 | 66 496 |
| Rußland | 579 238 | 6 429 | 605 279 | 6 658 | 604 069 | 6 645 | 970 881 | 11 165 |
| Schweiz | 1 019 704 | 22 433 | 1 085 793 | 23 344 | 1 128 637 | 24 266 | 1 156 611 | 24 867 |
| Ägypten | — | — | 18 058 | 217 | 63 031 | 756 | 52 219 | 627 |
| Strohbander. | | | | | | | | |
| Einfuhr | 1 383 | 3 885 | 1 708 | 4 859 | 1 649 | 4 351 | 1 888 | 5 020 |
| Großbritannien | 310 | 1 007 | 247 | 828 | 197 | 661 | 213 | 638 |
| Italien | 45 | 676 | 41 | 597 | 47 | 569 | 59 | 882 |
| China | 691 | 1 174 | 912 | 1 823 | 801 | 1 442 | 945 | 1 890 |
| Japan | 267 | 829 | 456 | 1 436 | 548 | 1 479 | 610 | 1 402 |
| Ausfuhr | 68 | 284 | 94 | 400 | 114 | 495 | 154 | 554 |
| Stahlrohr, Bambusrohr, gebeizt, gefärbt, gespalten, geschnitten. | | | | | | | | |
| Einfuhr | 120 | 247 | 87 | 228 | 87 | 267 | 81 | 268 |
| Ausfuhr | 3 400 | 5 473 | 3 730 | 5 736 | 3 252 | 5 002 | 3 274 | 4 751 |
| Osterreich, Ungarn | 337 | 1 181 | 309 | 1 080 | 368 | 1 287 | 365 | 1 276 |
| Ver. St. v. Amerika | 2 116 | 2 434 | 2 443 | 2 809 | 1 910 | 1 910 | 1 971 | 1 873 |
| Stahlrohr, ungespalten, ungebeizt, ungefärbt. | | | | | | | | |
| Einfuhr | 12 224 | 6 585 | 17 935 | 8 798 | 12 717 | 5 653 | 12 744 | 5 625 |
| Britisch Malakka | 10 362 | 5 699 | 15 884 | 7 942 | 11 420 | 5 139 | 11 222 | 5 050 |
| Ausfuhr | 2 158 | 1 245 | 2 163 | 1 164 | 2 077 | 1 045 | 2 197 | 1 145 |
| Südfrüchte (a—d): | | | | | | | | |
| a. Apfelsinen, Zitronen, Feigen, Datteln und dergleichen, frische. | | | | | | | | |
| Einfuhr | 89 147 | 14 247 | 99 640 | 13 371 | 107 728 | 14 052 | 90 636 | 14 627 |
| Italien | 48 384 | 7 621 | 49 992 | 7 249 | 48 966 | 6 855 | 54 050 | 9 729 |
| Spanien | 38 455 | 6 153 | 47 323 | 5 679 | 56 304 | 6 757 | 34 267 | 4 455 |
| Ausfuhr | 25 | 6 | 33 | 8 | 37 | 9 | 74 | 19 |
| b. Korinthen. | | | | | | | | |
| Einfuhr | 16 189 | 3 724 | 18 482 | 4 251 | 17 135 | 4 112 | 16 585 | 4 478 |
| Griechenland | 15 922 | 3 662 | 18 182 | 4 182 | 16 746 | 4 019 | 16 155 | 4 362 |
| Ausfuhr | 0 | 0 | 4 | 1 | 1 | 0 | 0 | 0 |

4. Spezialhandel der wichtigeren Waren.

| Warengattung Länder der Herkunft bzw. Bestimmung | 1902 | | 1903 | | 1904 | | 1905 | |
|---|---------|-------------|--------|-------------|---------|-------------|---------|-------------|
| | Tonnen | 1 000 M. | Tonnen | 1 000 M. | Tonnen | 1 000 M. | Tonnen | 1 000 M. |
| c. Mandeln, getrocknete. | | | | | | | | |
| Einfuhr | 7 142 | 10 624 | 9 884 | 12 720 | 9 788 | 12 823 | 10 471 | 13 071 |
| Frankreich..... | 655 | 949 | 637 | 834 | 825 | 1 105 | 585 | 742 |
| Italien..... | 4 759 | 7 282 | 7 334 | 9 681 | 5 148 | 7 259 | 7 726 | 9 960 |
| Spanien..... | 494 | 880 | 665 | 937 | 1 843 | 2 506 | 698 | 917 |
| Marokko..... | 1 144 | 1 395 | 1 163 | 1 163 | 1 841 | 1 804 | 1 333 | 1 306 |
| Ausfuhr | 42 | 70 | 23 | 34 | 17 | 25 | 24 | 34 |
| d. Rosinen. | | | | | | | | |
| Einfuhr | 24 876 | 10 572 | 22 716 | 8 881 | 24 695 | 9 078 | 27 372 | 9 216 |
| Spanien..... | 2 144 | 911 | 1 845 | 996 | 1 664 | 885 | 1 623 | 805 |
| Türkei in Asien.. | 20 037 | 8 516 | 18 213 | 6 921 | 20 435 | 7 377 | 23 559 | 7 775 |
| Ausfuhr | 11 | 6 | 12 | 7 | 10 | 5 | 8 | 4 |
| Superphosphat. | | | | | | | | |
| Einfuhr | 109 374 | 6 562 | 82 740 | 4 551 | 91 288 | 5 112 | 109 666 | 6 361 |
| Freihafen Hamburg | 28 421 | 1 705 | 27 103 | 1 491 | 31 134 | 1 743 | 31 746 | 1 841 |
| Belgien..... | 52 274 | 3 136 | 27 139 | 1 493 | 37 007 | 2 072 | 49 364 | 2 863 |
| Niederlande..... | 14 781 | 887 | 16 844 | 926 | 10 039 | 562 | 14 872 | 863 |
| Ausfuhr | 77 818 | 5 058 | 99 672 | 5 731 | 129 925 | 7 666 | 115 886 | 6 953 |
| Dänemark..... | 4 030 | 262 | 6 412 | 369 | 13 520 | 798 | 11 637 | 698 |
| Osterreich-Ungarn. | 34 546 | 2 246 | 48 839 | 2 808 | 64 488 | 3 805 | 58 295 | 3 498 |
| Rußland..... | 3 679 | 239 | 5 064 | 291 | 11 057 | 652 | 16 121 | 967 |
| Schweiz..... | 18 281 | 1 188 | 18 242 | 1 049 | 18 607 | 1 098 | 15 180 | 911 |
| Tabakblätter, unbearbeitete. | | | | | | | | |
| Einfuhr | 58 581 | 91 340 | 60 471 | 90 310 | 63 149 | 93 598 | 79 136 | 122 144 |
| Niederlande..... | 4 978 | 9 558 | 5 450 | 9 702 | 5 850 | 10 588 | 6 988 | 13 346 |
| Türkei in Europa.. | 1 825 | 3 650 | 2 010 | 4 421 | 1 911 | 2 866 | 2 562 | 3 843 |
| Türkei in Asien.. | 1 056 | 2 112 | 1 024 | 2 253 | 1 321 | 1 981 | 1 944 | 2 915 |
| Niederl. Indien usw | 20 688 | 45 307 | 20 976 | 41 532 | 22 048 | 45 860 | 27 593 | 57 393 |
| Brasilien..... | 11 741 | 12 915 | 12 338 | 13 571 | 12 739 | 12 739 | 16 232 | 17 855 |
| Columbien..... | 2 051 | 1 333 | 2 039 | 1 325 | 1 992 | 1 394 | 2 154 | 1 508 |
| Dominik. Republik | 3 974 | 2 384 | 3 922 | 2 353 | 3 780 | 2 457 | 4 413 | 3 089 |
| Mexiko..... | 971 | 2 426 | 1 094 | 3 283 | 1 072 | 3 751 | 1 101 | 4 680 |
| Cuba..... | 956 | 2 093 | 1 122 | 2 694 | 1 436 | 2 872 | 2 193 | 5 548 |
| Ver. St. v. Amerika | 8 733 | 8 559 | 8 644 | 7 780 | 9 094 | 7 821 | 11 359 | 10 223 |
| Ausfuhr | 344 | 292 | 272 | 236 | 317 | 235 | 1 775 | 1 361 |
| Falg von Rindern und Schafen. | | | | | | | | |
| Einfuhr | 26 966 | 18 337 | 24 331 | 14 598 | 23 289 | 13 042 | 26 671 | 15 469 |
| Frankreich..... | 2 501 | 1 701 | 2 111 | 1 266 | 2 327 | 1 303 | 1 799 | 1 044 |
| Großbritannien... | 6 408 | 4 357 | 6 129 | 3 677 | 5 184 | 2 903 | 6 586 | 3 820 |
| Argentinien..... | 1 307 | 889 | 1 809 | 1 085 | 2 291 | 1 283 | 1 393 | 808 |
| Ver. St. v. Amerika | 10 242 | 6 964 | 10 057 | 6 034 | 10 198 | 5 711 | 12 834 | 7 444 |
| Austral. Bund.. | | | | | 1 446 | 810 | 1 855 | 1 076 |
| Ausfuhr | 810 | 567 | 577 | 358 | 465 | 270 | 690 | 414 |
| Telegraphenapparate, Fernsprecher, Mikrophone. | | | | | | | | |
| Einfuhr | 14 | 113 | 27 | 267 | 18 | 263 | 10 | 146 |
| Ausfuhr | 376 | 3 006 | 488 | 3 902 | 637 | 7 640 | 654 | 7 847 |
| Großbritannien... | 80 | 642 | 118 | 942 | 133 | 1 597 | 153 | 1 835 |
| Rußland..... | 58 | 462 | 57 | 457 | 87 | 1 038 | 62 | 743 |
| Telegraphenkabel. | | | | | | | | |
| Einfuhr | 501 | 488 | 457 | 337 | 516 | 418 | 734 | 622 |
| Ausfuhr | 9 901 | 11 106 | 22 663 | 22 251 | 21 111 | 27 992 | 30 601 | 39 987 |
| Belgien..... | 1 157 | 1 412 | 849 | 899 | 2 235 | 2 993 | 2 913 | 3 807 |
| Dänemark..... | 212 | 265 | 149 | 179 | 575 | 764 | 674 | 883 |
| Großbritannien... | 663 | 899 | 959 | 1 027 | 2 207 | 2 917 | 1 899 | 2 477 |
| Niederlande..... | 1 867 | 1 973 | 3 113 | 3 070 | 1 805 | 2 420 | 3 362 | 4 401 |
| Rußland..... | 796 | 838 | 1 446 | 1 408 | 1 922 | 2 551 | 3 283 | 4 291 |
| Schweden..... | 1 280 | 1 389 | 2 222 | 2 145 | 1 322 | 1 743 | 1 586 | 2 073 |
| Spanien..... | 1 117 | 1 159 | 481 | 512 | 545 | 727 | 609 | 792 |
| Argentinien..... | 183 | 178 | 739 | 708 | 813 | 1 064 | 1 752 | 2 279 |

4. Spezialhandel der wichtigeren Waren.

| Warengattung Länder der Herkunft bzw. Bestimmung | 1902 | | 1903 | | 1904 | | 1905 | |
|---|---------|-------------|---------|-------------|---------|-------------|---------|-------------|
| | Tonnen | 1 000 M. | Tonnen | 1 000 M. | Tonnen | 1 000 M. | Tonnen | 1 000 M. |
| Terpentinharz, Terpentinbalsam. | | | | | | | | |
| Einfuhr | 89 602 | 10 189 | 107 268 | 13 854 | 105 933 | 14 986 | 94 481 | 16 757 |
| Frankreich | 10 207 | 1 531 | 12 727 | 1 909 | 11 974 | 1 916 | 15 510 | 2 792 |
| Osterreich-Ungarn . | 688 | 551 | 805 | 644 | 1 026 | 923 | 680 | 612 |
| Ver. St. v. Amerika | 78 247 | 8 020 | 92 138 | 11 057 | 91 694 | 11 920 | 76 565 | 13 016 |
| Ausfuhr | 15 312 | 1 894 | 20 209 | 2 811 | 20 692 | 3 135 | 21 033 | 3 942 |
| Osterreich-Ungarn . | 3 807 | 471 | 6 227 | 866 | 5 149 | 780 | 4 907 | 920 |
| Rußland | 5 926 | 733 | 7 017 | 976 | 9 164 | 1 388 | 7 976 | 1 495 |
| Terpentinöl, anderes Harzöl; Kampferöl. | | | | | | | | |
| Einfuhr | 26 380 | 16 994 | 27 108 | 20 953 | 27 561 | 20 916 | 27 890 | 23 274 |
| Frankreich | 1 440 | 1 023 | 2 874 | 2 386 | 2 033 | 1 667 | 4 950 | 4 455 |
| Rußland | 2 653 | 849 | 3 239 | 1 360 | 3 506 | 1 472 | 3 371 | 1 483 |
| Ver. St. v. Amerika | 21 309 | 14 490 | 19 720 | 16 368 | 20 504 | 16 813 | 18 207 | 16 386 |
| Ausfuhr | 1 641 | 1 081 | 1 999 | 1 565 | 1 860 | 1 431 | 1 701 | 1 344 |
| Osterreich-Ungarn . | 766 | 505 | 782 | 613 | 832 | 640 | 890 | 703 |
| Tee, mit Ausschluß des denaturierten. | | | | | | | | |
| Einfuhr | 3 102 | 5 155 | 2 888 | 5 080 | 3 131 | 5 360 | 2 937 | 5 040 |
| Britisch Indien usw | 262 | 524 | 285 | 570 | 305 | 580 | 330 | 626 |
| China | 1 927 | 3 142 | 1 807 | 3 174 | 1 918 | 3 314 | 1 746 | 3 017 |
| Niederl. Indien usw | 408 | 592 | 356 | 534 | 438 | 657 | 409 | 614 |
| Ausfuhr | 9 | 28 | 8 | 25 | 12 | 38 | 9 | 30 |
| Tierhörner, Hufe, Knochen, als Schnittstoff. | | | | | | | | |
| Einfuhr | 6 166 | 3 833 | 6 855 | 3 563 | 7 575 | 3 707 | 7 103 | 3 762 |
| Frankreich | 734 | 477 | 732 | 476 | 891 | 579 | 938 | 609 |
| Ver. St. v. Amerika | 1 380 | 497 | 2 250 | 450 | 2 726 | 545 | 1 970 | 591 |
| Ausfuhr | 2 470 | 2 248 | 2 518 | 2 129 | 2 155 | 1 691 | 2 402 | 1 998 |
| Osterreich-Ungarn . | 1 313 | 1 313 | 1 298 | 1 168 | 1 079 | 809 | 1 109 | 887 |
| Thomaschlacken, gemahlene. | | | | | | | | |
| Einfuhr | 103 107 | 3 427 | 132 337 | 4 047 | 150 836 | 3 493 | 198 763 | 4 671 |
| Belgien | 53 603 | 1 769 | 73 002 | 2 234 | 80 937 | 1 781 | 108 619 | 2 553 |
| Frankreich | 44 510 | 1 469 | 57 660 | 1 755 | 64 178 | 1 540 | 77 753 | 1 827 |
| Ausfuhr | 162 062 | 5 163 | 216 191 | 6 080 | 258 767 | 7 245 | 270 905 | 7 585 |
| Belgien | 19 459 | 584 | 23 518 | 628 | 33 392 | 935 | 24 373 | 682 |
| Niederlande | 51 142 | 1 662 | 52 765 | 1 551 | 63 818 | 1 787 | 85 499 | 2 394 |
| Osterreich-Ungarn . | 38 730 | 1 220 | 46 531 | 1 342 | 63 329 | 1 773 | 99 459 | 2 785 |
| Schweiz | 19 846 | 764 | 19 693 | 692 | 20 528 | 575 | 21 190 | 593 |
| Tran. | | | | | | | | |
| Einfuhr | 19 038 | 7 235 | 14 844 | 5 938 | 13 183 | 5 273 | 14 821 | 5 780 |
| Großbritannien . . . | 2 501 | 951 | 1 974 | 790 | 1 385 | 554 | 2 087 | 814 |
| Norwegen | 9 202 | 3 497 | 6 810 | 2 724 | 6 767 | 2 707 | 6 805 | 2 654 |
| Japan | 4 625 | 1 757 | 3 488 | 1 395 | 3 250 | 1 300 | 3 606 | 1 406 |
| Ausfuhr | 395 | 190 | 508 | 254 | 312 | 156 | 330 | 162 |
| Tischler-, Drechsler-, Wagner-Arbeiten, grobe. | | | | | | | | |
| Einfuhr | 26 860 | 11 833 | 28 431 | 9 368 | 32 692 | 10 998 | 29 926 | 10 285 |
| Niederlande | 3 350 | 1 426 | 3 125 | 1 046 | 2 826 | 979 | 2 593 | 928 |
| Osterreich-Ungarn . | 5 785 | 2 628 | 6 147 | 1 700 | 6 581 | 1 960 | 6 152 | 1 945 |
| Schweden | 9 296 | 3 907 | 9 546 | 3 153 | 13 398 | 4 561 | 11 775 | 4 016 |
| Ver. St. v. Amerika | 3 234 | 1 477 | 3 525 | 1 496 | 3 819 | 1 574 | 3 596 | 1 602 |
| Ausfuhr | 27 069 | 14 725 | 29 219 | 11 576 | 30 721 | 11 240 | 31 797 | 11 828 |
| Freihafen Hamburg | 6 641 | 3 121 | 6 117 | 1 647 | 5 407 | 957 | 5 927 | 1 063 |
| Belgien | 1 579 | 837 | 1 490 | 528 | 1 624 | 619 | 1 586 | 615 |
| Großbritannien . . . | 4 270 | 2 263 | 4 510 | 1 622 | 4 442 | 1 720 | 4 668 | 2 002 |
| Niederlande | 2 953 | 1 565 | 2 864 | 1 144 | 3 086 | 1 370 | 2 802 | 1 266 |
| Osterreich-Ungarn . | 2 079 | 1 185 | 2 986 | 1 200 | 3 382 | 1 217 | 3 458 | 1 296 |
| Schweiz | 2 197 | 1 252 | 2 736 | 1 318 | 2 725 | 1 044 | 2 906 | 1 199 |

4. Spezialhandel der wichtigeren Waren.

| Warengattung Länder der Herkunft bzw. Bestimmung | 1902 | | 1903 | | 1904 | | 1905 | |
|---|---------|-------------|---------|-------------|---------|-------------|---------|-------------|
| | Tonnen | 1 000 M. | Tonnen | 1 000 M. | Tonnen | 1 000 M. | Tonnen | 1 000 M. |
| Uhren (a-c): | | | | | | | | |
| a. Schiffschronometer, Stuh-, Wand-, Wecker-, Kontrolluhren. | | | | | | | | |
| Einfuhr | 20 | 109 | 21 | 114 | 23 | 129 | 22 | 124 |
| Ausfuhr | 3 901 | 18 546 | 4 444 | 18 223 | 4 478 | 15 676 | 4 751 | 16 630 |
| Belgien | 249 | 1 183 | 295 | 1 211 | 301 | 1 054 | 283 | 991 |
| Frankreich | 116 | 549 | 142 | 583 | 155 | 555 | 222 | 777 |
| Großbritannien .. | 1 877 | 8 917 | 2 030 | 8 323 | 1 834 | 6 418 | 1 974 | 6 910 |
| Niederlande | 314 | 1 491 | 312 | 1 277 | 397 | 1 390 | 316 | 1 107 |
| Schweiz | 170 | 807 | 209 | 856 | 209 | 731 | 209 | 733 |
| Argentinien | 67 | 318 | 83 | 341 | 195 | 682 | 189 | 662 |
| Ver. St. v. Amerika | 87 | 412 | 168 | 687 | 234 | 818 | 252 | 883 |
| | Stück | | Stück | | Stück | | Stück | |
| b. Taschenuhren in goldenen Gehäusen. | | | | | | | | |
| Einfuhr | 306 102 | 10 407 | 302 063 | 10 270 | 349 195 | 11 873 | 331 231 | 11 924 |
| Schweiz | 302 428 | 10 283 | 298 593 | 10 152 | 344 768 | 11 722 | 326 564 | 11 756 |
| Ausfuhr | 3 844 | 481 | 2 903 | 363 | 2 562 | 320 | 3 672 | 532 |
| c. Taschenuhren in silbernen oder nicht metallenen Gehäusen; Werke ohne Gehäuse. | | | | | | | | |
| Einfuhr | 715 663 | 7 514 | 674 867 | 6 749 | 766 458 | 7 665 | 739 634 | 7 544 |
| Schweiz | 708 490 | 7 439 | 668 143 | 6 682 | 757 555 | 7 576 | 728 788 | 7 434 |
| Ausfuhr | 9 469 | 237 | 8 512 | 196 | 11 077 | 255 | 12 476 | 287 |
| Vieh (a-g): | | | | | | | | |
| a. Jungvieh bis zu 2 1/2 Jahren. | | | | | | | | |
| Einfuhr | 96 018 | 21 634 | 105 794 | 25 702 | 95 837 | 24 499 | 107 970 | 31 965 |
| Dänemark | 23 161 | 5 211 | 30 929 | 7 732 | 38 683 | 10 058 | 48 592 | 12 877 |
| Österreich-Ungarn .. | 66 709 | 13 342 | 70 091 | 15 420 | 52 909 | 12 169 | 54 316 | 16 295 |
| Schweiz | 5 835 | 2 076 | 4 425 | 2 434 | 3 961 | 2 179 | 4 824 | 2 701 |
| Ausfuhr | 3 121 | 1 098 | 4 247 | 1 616 | 4 427 | 1 688 | 3 068 | 1 242 |
| Schweiz | 2 639 | 924 | 3 739 | 1 421 | 4 090 | 1 554 | 2 860 | 1 144 |
| b. Kühe. | | | | | | | | |
| Einfuhr | 117 064 | 39 209 | 121 060 | 41 570 | 108 406 | 34 611 | 128 320 | 42 160 |
| Dänemark | 17 404 | 3 655 | 25 375 | 5 583 | 44 619 | 10 039 | 62 866 | 14 774 |
| Österreich-Ungarn .. | 80 278 | 25 689 | 83 601 | 29 260 | 54 695 | 19 143 | 51 523 | 19 064 |
| Schweiz | 19 182 | 9 783 | 11 831 | 6 625 | 8 894 | 5 337 | 13 611 | 8 167 |
| Ausfuhr | 1 410 | 668 | 2 064 | 1 097 | 2 252 | 1 185 | 2 220 | 1 214 |
| Schweiz | 1 259 | 592 | 1 906 | 1 010 | 1 949 | 1 033 | 1 994 | 1 097 |
| c. Schen. | | | | | | | | |
| Einfuhr | 73 268 | 34 099 | 90 737 | 46 783 | 92 263 | 50 098 | 74 605 | 43 260 |
| Dänemark | 1 874 | 544 | 1 950 | 614 | 2 736 | 862 | 2 827 | 919 |
| Österreich-Ungarn .. | 71 330 | 33 525 | 88 758 | 46 154 | 89 461 | 49 204 | 71 690 | 42 297 |
| Ausfuhr | 2 883 | 1 498 | 3 365 | 1 850 | 2 772 | 1 520 | 2 784 | 1 540 |
| Schweiz | 2 829 | 1 471 | 3 336 | 1 835 | 2 617 | 1 439 | 2 589 | 1 450 |
| d. Pferde. | | | | | | | | |
| Einfuhr | 111 667 | 92 425 | 124 978 | 92 568 | 110 165 | 90 780 | 134 732 | 104 339 |
| Belgien | 20 963 | 28 941 | 21 906 | 30 040 | 24 669 | 33 854 | 25 921 | 36 004 |
| Dänemark | 21 691 | 20 850 | 22 987 | 21 967 | 23 694 | 20 593 | 28 955 | 25 396 |
| Frankreich | 6 213 | 7 601 | 4 854 | 6 035 | 4 527 | 5 405 | 5 057 | 6 302 |
| Großbritannien .. | 1 020 | 1 578 | 1 140 | 2 122 | 999 | 2 004 | 2 026 | 3 757 |
| Niederlande | 10 785 | 8 875 | 13 540 | 10 464 | 15 887 | 10 408 | 16 561 | 10 573 |
| Österreich-Ungarn .. | 14 485 | 9 137 | 15 994 | 10 967 | 21 115 | 12 646 | 19 206 | 11 295 |
| Rußland | 35 131 | 13 700 | 43 603 | 10 026 | 18 313 | 4 877 | 35 948 | 10 054 |
| Schweiz | 840 | 733 | 799 | 740 | 648 | 561 | 887 | 771 |

4. Spezialhandel der wichtigeren Waren.

| Warengattung Länder der Herkunft bzw. Bestimmung | 1902 | | 1903 | | 1904 | | 1905 | |
|---|---------|-------------|---------|-------------|---------|-------------|--------|-------------|
| | Stück | 1 000 M. | Stück | 1 000 M. | Stück | 1 000 M. | Stück | 1 000 M. |
| Ausfuhr | 10 955 | 7 598 | 10 827 | 5 805 | 11 491 | 6 246 | 10 887 | 6 607 |
| Belgien | 1 814 | 747 | 2 429 | 764 | 2 104 | 725 | 1 299 | 535 |
| Niederlande | 1 294 | 904 | 1 209 | 917 | 1 367 | 923 | 1 033 | 794 |
| Österreich-Ungarn | 914 | 832 | 845 | 766 | 907 | 837 | 1 150 | 1 071 |
| Schweiz | 4 806 | 2 280 | 5 348 | 2 015 | 5 980 | 2 343 | 6 450 | 3 015 |
| e. Schafvieh. | | | | | | | | |
| Einfuhr | 1 077 | 103 | 1 702 | 135 | 1 564 | 132 | 2 776 | 179 |
| Ausfuhr | 159 128 | 5 046 | 129 937 | 4 530 | 115 419 | 3 796 | 98 478 | 3 552 |
| Belgien | 50 303 | 1 610 | 45 772 | 1 602 | 33 991 | 1 122 | 23 395 | 819 |
| Großbritannien | 55 548 | 1 777 | 50 141 | 1 705 | 47 036 | 1 552 | 41 432 | 1 450 |
| Schweiz | 29 854 | 896 | 28 031 | 981 | 32 208 | 1 031 | 30 659 | 1 042 |
| f. Schweine, außer Spanferkel. | | | | | | | | |
| Einfuhr | 70 592 | 8 474 | 79 511 | 8 364 | 68 983 | 7 252 | 69 863 | 8 400 |
| Rußland | 69 936 | 8 393 | 79 301 | 8 327 | 68 752 | 7 219 | 69 093 | 8 291 |
| Ausfuhr | 2 022 | 231 | 30 308 | 3 210 | 28 517 | 3 056 | 2 474 | 196 |
| g. Stiere. | | | | | | | | |
| Einfuhr | 10 585 | 3 742 | 9 696 | 3 659 | 9 508 | 3 564 | 9 663 | 3 793 |
| Dänemark | 4 239 | 1 399 | 3 617 | 1 266 | 4 175 | 1 587 | 5 236 | 1 990 |
| Österreich-Ungarn | 6 059 | 2 121 | 5 902 | 2 243 | 5 213 | 1 877 | 4 253 | 1 659 |
| Ausfuhr | 167 | 125 | 196 | 163 | 229 | 154 | 184 | 113 |
| W e i n (a—e): | | | | | | | | |
| a. in Fässern. | | | | | | | | |
| Einfuhr | 73 319 | 35 061 | 71 912 | 37 343 | 67 639 | 35 123 | 77 349 | 37 803 |
| Frankreich | 33 905 | 17 052 | 30 957 | 17 548 | 27 989 | 15 868 | 34 857 | 18 522 |
| Griechenland | 2 117 | 727 | 2 750 | 876 | 3 350 | 975 | 3 298 | 863 |
| Italien | 4 092 | 1 204 | 5 315 | 1 662 | 4 551 | 1 390 | 3 894 | 1 213 |
| Österreich-Ungarn | 6 247 | 3 977 | 6 152 | 3 801 | 6 182 | 3 689 | 5 928 | 3 647 |
| Portugal | 2 474 | 2 425 | 2 363 | 2 363 | 2 163 | 2 206 | 2 252 | 2 162 |
| Spanien | 17 733 | 7 767 | 17 394 | 8 804 | 16 747 | 8 767 | 19 931 | 9 031 |
| Türkei in Asien | 3 942 | 979 | 4 366 | 1 294 | 3 980 | 1 230 | 4 138 | 1 281 |
| Algerien | 1 603 | 449 | 1 446 | 495 | 1 516 | 511 | 1 865 | 605 |
| Ausfuhr | 12 770 | 9 488 | 13 150 | 9 927 | 14 288 | 10 281 | 13 739 | 10 102 |
| Belgien | 1 836 | 1 193 | 1 972 | 1 341 | 2 115 | 1 375 | 2 057 | 1 399 |
| Großbritannien | 2 255 | 1 466 | 2 181 | 1 483 | 2 560 | 1 792 | 2 617 | 1 911 |
| Niederlande | 1 137 | 853 | 1 007 | 745 | 957 | 670 | 938 | 675 |
| Rußland | 603 | 996 | 695 | 1 008 | 561 | 674 | 519 | 633 |
| Schweiz | 1 773 | 1 064 | 1 700 | 1 156 | 2 464 | 1 848 | 2 136 | 1 623 |
| Ver. St. v. Amerika | 3 517 | 2 321 | 3 887 | 2 604 | 3 781 | 2 458 | 3 426 | 2 193 |
| b. in Flaschen, außer Schaumwein. | | | | | | | | |
| Einfuhr | 657 | 1 054 | 692 | 1 088 | 657 | 1 022 | 714 | 1 113 |
| Frankreich | 426 | 746 | 451 | 766 | 411 | 691 | 462 | 771 |
| Ausfuhr | 7 940 | 9 882 | 8 222 | 10 231 | 7 838 | 10 157 | 8 807 | 11 324 |
| Großbritannien | 2 404 | 2 764 | 2 278 | 2 688 | 2 147 | 2 684 | 2 247 | 2 875 |
| Niederlande | 806 | 927 | 831 | 980 | 738 | 871 | 852 | 1 022 |
| Österreich-Ungarn | 321 | 545 | 328 | 542 | 328 | 557 | 361 | 570 |
| Ver. St. v. Amerika | 2 150 | 2 795 | 2 291 | 2 933 | 2 136 | 2 991 | 2 492 | 3 364 |
| c. Schaumwein. | | | | | | | | |
| Einfuhr | 2 003 | 4 506 | 2 220 | 4 884 | 2 296 | 5 051 | 2 578 | 5 621 |
| Frankreich | 1 990 | 4 476 | 2 206 | 4 854 | 2 278 | 5 011 | 2 551 | 5 561 |
| Ausfuhr | 1 997 | 2 197 | 2 061 | 2 238 | 1 963 | 2 455 | 2 307 | 2 857 |
| Großbritannien | 961 | 1 057 | 972 | 1 069 | 858 | 1 158 | 872 | 1 134 |
| Weinbeeren, frische. | | | | | | | | |
| Einfuhr | 49 815 | 12 771 | 53 079 | 14 601 | 46 706 | 13 447 | 52 691 | 13 051 |
| Frankreich | 8 216 | 2 048 | 4 305 | 1 336 | 7 960 | 2 299 | 13 238 | 3 055 |
| Italien | 23 678 | 6 521 | 24 284 | 7 115 | 21 025 | 6 323 | 15 472 | 3 966 |
| Österreich-Ungarn | 6 266 | 1 473 | 5 986 | 1 565 | 4 477 | 1 083 | 5 278 | 1 147 |
| Spanien | 9 212 | 1 887 | 14 825 | 3 309 | 10 128 | 2 453 | 15 073 | 3 584 |
| Ausfuhr | 49 | 24 | 76 | 37 | 90 | 35 | 66 | 20 |

4. Spezialhandel der wichtigeren Waren.

| Warengattung | 1902 | | 1903 | | 1904 | | 1905 | |
|--|---------|----------|---------|----------|---------|----------|---------|----------|
| | Tonnen | 1 000 M. | Tonnen | 1 000 M. | Tonnen | 1 000 M. | Tonnen | 1 000 M. |
| Wolle (a—e): | | | | | | | | |
| a. gekämmte Wolle. | | | | | | | | |
| Einfuhr | 19 540 | 53 810 | 19 079 | 57 460 | 20 134 | 67 475 | 18 770 | 69 275 |
| Belgien | 2 712 | 11 120 | 2 567 | 10 908 | 2 430 | 10 328 | 3 128 | 14 702 |
| Frankreich | 12 945 | 34 305 | 10 227 | 31 704 | 12 368 | 42 670 | 9 510 | 36 138 |
| Großbritannien .. | 3 852 | 8 281 | 6 237 | 14 656 | 5 285 | 14 270 | 6 105 | 18 315 |
| Ausfuhr | 6 833 | 26 988 | 6 604 | 27 486 | 7 251 | 30 668 | 7 399 | 34 765 |
| Italien | 555 | 2 193 | 487 | 2 288 | 635 | 2 856 | 714 | 3 533 |
| Österreich-Ungarn . | 4 350 | 17 183 | 3 740 | 14 397 | 4 417 | 18 329 | 4 894 | 22 511 |
| Rußland | 672 | 2 654 | 699 | 3 287 | 404 | 1 898 | 334 | 1 734 |
| Schweden | 167 | 661 | 302 | 1 281 | 292 | 1 242 | 406 | 1 910 |
| Schweiz | 295 | 1 164 | 358 | 1 680 | 570 | 2 679 | 348 | 1 810 |
| Japan | 466 | 1 842 | 799 | 3 595 | 758 | 2 879 | 309 | 1 297 |
| b. Kämmlinge. | | | | | | | | |
| Einfuhr | 2 124 | 4 992 | 2 016 | 4 938 | 1 657 | 4 723 | 1 848 | 5 822 |
| Belgien | 260 | 612 | 299 | 733 | 209 | 594 | 161 | 508 |
| Großbritannien .. | 1 442 | 3 389 | 1 283 | 3 142 | 994 | 2 833 | 1 219 | 3 840 |
| Ausfuhr | 3 104 | 7 293 | 3 173 | 7 456 | 3 019 | 8 605 | 2 857 | 9 000 |
| Belgien | 252 | 591 | 466 | 1 096 | 396 | 1 129 | 417 | 1 315 |
| Italien | 284 | 668 | 312 | 733 | 243 | 691 | 214 | 673 |
| Österreich-Ungarn . | 1 868 | 4 390 | 1 474 | 3 463 | 1 566 | 4 463 | 1 315 | 4 141 |
| Rußland | 153 | 360 | 229 | 538 | 204 | 581 | 259 | 816 |
| Schweiz | 238 | 558 | 293 | 687 | 269 | 768 | 307 | 965 |
| c. Kunstwolle, Wollenabfälle. | | | | | | | | |
| Einfuhr | 11 134 | 6 235 | 13 654 | 7 646 | 14 349 | 12 545 | 14 907 | 16 959 |
| Belgien | 4 300 | 2 408 | 6 119 | 3 427 | 6 081 | 5 473 | 5 676 | 6 243 |
| Frankreich | 1 570 | 879 | 1 957 | 1 096 | 2 662 | 2 396 | 2 563 | 2 819 |
| Großbritannien .. | 2 111 | 1 183 | 2 553 | 1 430 | 2 258 | 1 806 | 2 729 | 2 729 |
| Österreich-Ungarn . | 2 248 | 1 259 | 2 153 | 1 206 | 2 482 | 1 737 | 2 945 | 3 829 |
| Schweiz | 504 | 282 | 555 | 310 | 611 | 917 | 627 | 1 003 |
| Ausfuhr | 15 796 | 8 245 | 16 639 | 9 399 | 16 745 | 18 919 | 17 122 | 24 209 |
| Belgien | 2 864 | 1 601 | 2 858 | 1 600 | 3 270 | 3 924 | 3 192 | 4 787 |
| Frankreich | 3 222 | 1 788 | 4 032 | 2 258 | 3 744 | 4 493 | 4 380 | 6 570 |
| Großbritannien .. | 584 | 327 | 562 | 353 | 556 | 500 | 508 | 559 |
| Niederlande | 1 169 | 654 | 1 066 | 597 | 1 205 | 1 061 | 1 272 | 1 399 |
| Österreich-Ungarn . | 3 738 | 2 088 | 3 981 | 2 389 | 4 564 | 5 477 | 4 115 | 6 173 |
| Rußland | 709 | 397 | 1 037 | 580 | 648 | 583 | 758 | 833 |
| Schweden | 872 | 488 | 1 149 | 643 | 1 252 | 1 502 | 1 411 | 2 116 |
| d. Schafwolle, roh, mit dem Schweiß oder nur auf dem Körper gewaschen (Rückenwäsche). | | | | | | | | |
| Einfuhr | 145 992 | 218 814 | 153 052 | 241 193 | 146 357 | 245 193 | 150 703 | 273 246 |
| Belgien | 338 | 457 | 501 | 726 | 566 | 877 | 346 | 571 |
| Frankreich | 1 333 | 1 800 | 1 626 | 2 358 | 1 913 | 2 965 | 1 293 | 2 133 |
| Großbritannien .. | 9 911 | 18 335 | 7 364 | 13 991 | 6 903 | 13 461 | 5 794 | 11 993 |
| Österreich-Ungarn . | 2 588 | 4 399 | 2 886 | 5 195 | 1 763 | 3 174 | 2 810 | 5 339 |
| Rußland | 450 | 631 | 598 | 926 | 1 295 | 2 201 | 656 | 1 182 |
| Britisch Südafrika . | 13 141 | 20 369 | 14 054 | 21 784 | 13 773 | 21 348 | 16 696 | 27 548 |
| Morocco | 114 | 80 | 686 | 549 | 1 153 | 1 153 | 1 495 | 1 793 |
| Argentinien | 66 678 | 77 347 | 75 018 | 101 275 | 68 417 | 102 625 | 64 186 | 105 906 |
| Uruguay | 945 | 1 096 | 871 | 1 394 | 1 000 | 1 601 | 1 021 | 1 787 |
| Austral. Bund .. | | | | | 47 610 | 92 839 | 52 728 | 109 146 |
| Ausfuhr | 5 859 | 9 960 | 6 683 | 11 895 | 6 562 | 12 336 | 7 040 | 14 150 |
| Belgien | 459 | 781 | 331 | 589 | 452 | 850 | 374 | 752 |
| Frankreich | 180 | 307 | 497 | 885 | 479 | 901 | 489 | 983 |
| Großbritannien .. | 478 | 812 | 407 | 724 | 681 | 1 280 | 630 | 1 266 |
| Österreich-Ungarn . | 1 844 | 3 134 | 2 103 | 3 743 | 2 216 | 4 166 | 1 973 | 3 965 |
| Rußland | 1 811 | 3 078 | 2 035 | 3 622 | 1 651 | 3 104 | 1 858 | 3 734 |
| Schweiz | 257 | 437 | 354 | 631 | 473 | 890 | 741 | 1 489 |

4. Spezialhandel der wichtigeren Waren.

| Warengattung Länder der Herkunft bzw. Bestimmung | 1902 | | 1903 | | 1904 | | 1905 | |
|--|--------|-------------|--------|-------------|--------|-------------|--------|-------------|
| | Tonnen | 1 000 M. | Tonnen | 1 000 M. | Tonnen | 1 000 M. | Tonnen | 1 000 M. |
| e. Schafwolle, roh, nach der Schur gewaschen (Fabrikwäſche); auch gekrempelte oder gebleichte Schafwolle. | | | | | | | | |
| Einfuhr | 15 812 | 55 132 | 13 288 | 47 433 | 12 606 | 44 650 | 14 449 | 53 963 |
| Belgien | 9 269 | 32 440 | 6 863 | 24 707 | 6 483 | 23 015 | 8 467 | 31 751 |
| Frankreich | 2 405 | 7 697 | 2 778 | 9 166 | 3 027 | 9 989 | 3 041 | 10 644 |
| Großbritannien... | 1 393 | 5 015 | 1 187 | 4 511 | 731 | 2 852 | 754 | 3 052 |
| Österreich-Ungarn .. | 290 | 1 042 | 223 | 835 | 161 | 603 | 189 | 737 |
| Britisch Südafrika .. | 716 | 2 433 | 884 | 3 184 | 741 | 2 666 | 710 | 2 662 |
| Austral. Bund ... | | | | | 881 | 3 434 | 974 | 3 946 |
| Ausfuhr | 5 580 | 19 751 | 4 620 | 16 957 | 3 807 | 13 738 | 3 807 | 14 778 |
| Belgien | 515 | 1 823 | 284 | 1 040 | 323 | 1 195 | 264 | 1 031 |
| Österreich-Ungarn .. | 1 823 | 6 452 | 1 531 | 5 620 | 1 567 | 5 484 | 1 334 | 5 003 |
| Rußland | 1 680 | 5 947 | 1 686 | 6 186 | 783 | 2 977 | 1 208 | 4 894 |
| Schweden | 342 | 1 210 | 333 | 1 222 | 180 | 667 | 231 | 923 |
| Schweiz | 140 | 494 | 105 | 386 | 200 | 759 | 127 | 509 |
| Wollenwaren (a—h): | | | | | | | | |
| a. Filze aus Rindviehhaaren, gefärbt; unbedruckte Filze aus Wolle; Fußdecken von Filz. | | | | | | | | |
| Einfuhr | 49 | 175 | 42 | 153 | 42 | 152 | 37 | 135 |
| Ausfuhr | 1 596 | 6 384 | 1 655 | 6 619 | 1 772 | 7 088 | 1 923 | 8 173 |
| Belgien | 158 | 632 | 162 | 647 | 158 | 631 | 137 | 581 |
| Großbritannien... | 520 | 2 078 | 438 | 1 750 | 551 | 2 203 | 601 | 2 555 |
| b. Fußdecken, gewebte. | | | | | | | | |
| Einfuhr | 558 | 3 514 | 580 | 3 769 | 724 | 4 706 | 817 | 5 718 |
| Großbritannien... | 165 | 1 042 | 124 | 803 | 135 | 877 | 162 | 1 132 |
| Türkei in Asien .. | 209 | 1 316 | 321 | 2 089 | 452 | 2 939 | 479 | 3 350 |
| Ausfuhr | 1 409 | 5 916 | 1 545 | 6 953 | 1 493 | 6 720 | 1 683 | 8 079 |
| Dänemark | 128 | 538 | 150 | 675 | 140 | 631 | 166 | 799 |
| Großbritannien... | 332 | 1 395 | 286 | 1 289 | 256 | 1 153 | 268 | 1 285 |
| Niederlande | 198 | 833 | 252 | 1 134 | 242 | 1 088 | 280 | 1 345 |
| c. Plüſche. | | | | | | | | |
| Einfuhr | 14 | 103 | 17 | 136 | 21 | 167 | 28 | 250 |
| Ausfuhr | 769 | 5 844 | 858 | 6 866 | 834 | 6 670 | 1 026 | 9 032 |
| Dänemark | 89 | 673 | 99 | 790 | 82 | 654 | 127 | 1 114 |
| Großbritannien... | 179 | 1 357 | 202 | 1 616 | 193 | 1 543 | 218 | 1 920 |
| Niederlande | 104 | 787 | 105 | 839 | 100 | 803 | 110 | 970 |
| Österreich-Ungarn .. | 66 | 501 | 69 | 554 | 74 | 593 | 77 | 677 |
| Schweiz | 51 | 385 | 66 | 529 | 74 | 591 | 91 | 802 |
| d. Posamentier- und Knopfmacherwaren. | | | | | | | | |
| Einfuhr | 5 | 72 | 7 | 99 | 8 | 118 | 7 | 106 |
| Ausfuhr | 1 094 | 14 766 | 1 012 | 14 165 | 1 107 | 15 499 | 923 | 13 385 |
| Großbritannien... | 304 | 4 103 | 304 | 4 249 | 295 | 4 123 | 223 | 3 231 |
| Niederlande | 102 | 1 374 | 102 | 1 427 | 102 | 1 434 | 77 | 1 121 |
| Schweiz | 68 | 915 | 65 | 916 | 53 | 739 | 60 | 876 |
| China | 177 | 2 386 | 168 | 2 345 | 284 | 3 980 | 240 | 3 480 |
| Ver. St. v. Amerika | 29 | 392 | 24 | 332 | 55 | 766 | 38 | 555 |
| e. Spitzen, Tulle, Stickereien. | | | | | | | | |
| Einfuhr | 11 | 162 | 12 | 189 | 14 | 226 | 14 | 252 |
| Ausfuhr | 67 | 1 236 | 93 | 1 724 | 107 | 1 976 | 175 | 4 383 |
| Großbritannien... | 14 | 257 | 21 | 383 | 30 | 555 | 79 | 1 968 |
| f. Strumpfwaren, unbedruckt. | | | | | | | | |
| Einfuhr | 50 | 483 | 55 | 545 | 61 | 645 | 58 | 621 |
| Ausfuhr | 2 796 | 22 926 | 2 803 | 23 822 | 2 789 | 25 100 | 3 088 | 28 716 |
| Belgien | 98 | 804 | 132 | 1 124 | 130 | 1 166 | 137 | 1 269 |
| Frankreich | 83 | 681 | 84 | 718 | 67 | 599 | 60 | 561 |
| Großbritannien... | 1 084 | 8 891 | 1 042 | 8 857 | 951 | 8 557 | 1 042 | 9 688 |

4. Spezialhandel der wichtigeren Waren.

| Warengattung Länder der Herkunft bzw. Bestimmung | 1902 | | 1903 | | 1904 | | 1905 | |
|---|--------|-------------|--------|-------------|--------|-------------|--------|-------------|
| | Tonnen | 1 000 M. | Tonnen | 1 000 M. | Tonnen | 1 000 M. | Tonnen | 1 000 M. |
| Niederlande..... | 337 | 2 759 | 333 | 2 831 | 365 | 3 288 | 364 | 3 381 |
| Schweiz..... | 166 | 1 362 | 139 | 1 179 | 121 | 1 088 | 166 | 1 540 |
| Türkei in Europa.. | 83 | 681 | 130 | 1 101 | 174 | 1 567 | 274 | 2 547 |
| Türkei in Asien.. | 22 | 183 | 41 | 350 | 73 | 656 | 83 | 772 |
| Britisch Indien usw | 39 | 320 | 81 | 684 | 74 | 664 | 78 | 722 |
| Mexiko..... | 50 | 407 | 50 | 428 | 71 | 635 | 88 | 816 |
| Ver. St. v. Amerika | 240 | 1 968 | 163 | 1 386 | 158 | 1 421 | 180 | 1 670 |

g. Tuch- und Zeugwaren, bedruckt.

| Einfuhr | 8 | 93 | 6 | 70 | 7 | 80 | 9 | 114 |
|-------------------|-------|-------|-------|--------|-------|--------|-------|--------|
| Ausfuhr | 1 069 | 9 622 | 1 368 | 12 724 | 1 338 | 12 710 | 1 403 | 14 028 |
| Frankreich..... | 97 | 874 | 68 | 628 | 69 | 652 | 61 | 605 |
| Großbritannien... | 385 | 3 462 | 711 | 6 611 | 665 | 6 321 | 666 | 6 658 |
| Österreich-Ungarn | 38 | 344 | 47 | 434 | 58 | 555 | 55 | 552 |
| Schweiz..... | 96 | 860 | 89 | 831 | 106 | 1 008 | 118 | 1 182 |

h. Tuch- und Zeugwaren, unbedruckt.

| Einfuhr | 1 778 | 12 504 | 1 812 | 13 845 | 1 747 | 13 534 | 1 889 | 15 785 |
|---------------------|--------|---------|--------|---------|--------|---------|--------|---------|
| Frankreich..... | 199 | 1 548 | 237 | 2 020 | 145 | 1 194 | 144 | 1 367 |
| Großbritannien... | 1 294 | 8 883 | 1 268 | 9 460 | 1 305 | 9 896 | 1 382 | 11 039 |
| Österreich-Ungarn | 150 | 1 041 | 148 | 1 069 | 143 | 1 114 | 179 | 1 610 |
| Schweiz..... | 46 | 399 | 68 | 631 | 70 | 683 | 79 | 917 |
| Ausfuhr | 22 596 | 159 369 | 23 255 | 170 347 | 24 285 | 172 674 | 24 644 | 206 471 |
| Belgien..... | 1 020 | 6 887 | 852 | 5 536 | 862 | 5 603 | 1 140 | 8 210 |
| Bulgarien..... | 87 | 638 | 117 | 700 | 216 | 1 294 | 199 | 1 514 |
| Dänemark..... | 1 416 | 9 965 | 1 687 | 11 811 | 1 488 | 10 417 | 1 771 | 14 210 |
| Frankreich..... | 712 | 4 761 | 798 | 7 179 | 631 | 5 050 | 703 | 6 098 |
| Griechenland..... | 45 | 312 | 97 | 633 | 114 | 742 | 89 | 678 |
| Großbritannien... | 5 073 | 36 315 | 4 742 | 37 938 | 4 329 | 34 628 | 4 449 | 40 292 |
| Italien..... | 939 | 7 119 | 867 | 7 805 | 916 | 7 326 | 971 | 9 128 |
| Niederlande..... | 1 821 | 12 680 | 1 885 | 12 252 | 1 967 | 12 784 | 2 071 | 16 024 |
| Norwegen..... | 681 | 4 972 | 767 | 6 518 | 650 | 5 528 | 619 | 6 154 |
| Österreich-Ungarn | 716 | 5 028 | 673 | 5 385 | 699 | 5 594 | 636 | 5 876 |
| Rumänien..... | 698 | 4 885 | 689 | 4 136 | 853 | 5 119 | 616 | 4 130 |
| Rußland..... | 384 | 2 582 | 399 | 3 189 | 361 | 2 889 | 485 | 4 233 |
| Finnland..... | 174 | 1 250 | 189 | 1 320 | 192 | 1 343 | 212 | 1 751 |
| Schweden..... | 846 | 6 019 | 813 | 6 095 | 842 | 6 313 | 811 | 7 227 |
| Schweiz..... | 1 924 | 13 338 | 1 787 | 12 507 | 1 862 | 13 035 | 2 156 | 17 039 |
| Spanien..... | 111 | 789 | 96 | 669 | 107 | 748 | 100 | 849 |
| Türkei in Europa.. | 514 | 3 485 | 534 | 3 202 | 709 | 4 253 | 675 | 4 609 |
| Türkei in Asien.. | 237 | 1 660 | 221 | 1 324 | 371 | 2 227 | 372 | 2 570 |
| Ägypten..... | 207 | 1 572 | 223 | 1 782 | 395 | 3 158 | 316 | 2 826 |
| Britisch Indien usw | 894 | 6 259 | 1 479 | 8 875 | 2 151 | 10 756 | 1 116 | 8 155 |
| China..... | 409 | 2 684 | 377 | 3 200 | 324 | 2 756 | 424 | 3 838 |
| Japan..... | 599 | 4 081 | 455 | 2 956 | 431 | 2 800 | 795 | 6 080 |
| Niederl. Indien.. | 43 | 306 | 87 | 567 | 79 | 512 | 82 | 618 |
| Argentinien..... | 228 | 1 632 | 396 | 2 177 | 610 | 3 968 | 638 | 4 836 |
| Bolivien..... | 59 | 402 | 56 | 391 | 72 | 500 | 82 | 672 |
| Brasilien..... | 196 | 1 398 | 211 | 1 373 | 217 | 1 410 | 198 | 1 538 |
| Canada..... | 132 | 938 | 178 | 1 513 | 118 | 1 006 | 81 | 757 |
| Chile..... | 356 | 2 454 | 392 | 2 549 | 381 | 2 475 | 367 | 2 836 |
| Kolumbien..... | 72 | 494 | 114 | 800 | 190 | 1 332 | 65 | 512 |
| Mexiko..... | 152 | 1 135 | 124 | 927 | 141 | 1 054 | 135 | 1 325 |
| Peru..... | 103 | 733 | 86 | 689 | 127 | 1 014 | 118 | 1 098 |
| Ver. St. v. Amerika | 908 | 6 567 | 977 | 8 305 | 987 | 8 886 | 1 250 | 13 457 |
| Austral. Bund... | | | | | 143 | 1 072 | 139 | 1 219 |

4. Spezialhandel der wichtigeren Waren.

| Warengattung Länder der Herkunft bzw. Bestimmung | 1902 | | 1903 | | 1904 | | 1905 | |
|---|---------|-------------|---------|-------------|---------|-------------|---------|-------------|
| | Tonnen | 1 000 M. | Tonnen | 1 000 M. | Tonnen | 1 000 M. | Tonnen | 1 000 M. |
| Zement. | | | | | | | | |
| Einfuhr | 52 018 | 1 261 | 49 870 | 1 108 | 60 188 | 1 345 | 148 118 | 3 392 |
| Osterreich-Ungarn . | 31 443 | 723 | 27 588 | 607 | 29 804 | 656 | 33 753 | 742 |
| Ausfuhr | 699 378 | 19 996 | 742 381 | 18 001 | 635 248 | 16 726 | 675 664 | 17 801 |
| Belgien | 26 313 | 526 | 31 929 | 657 | 60 102 | 1 401 | 65 116 | 1 503 |
| Dänemark | 18 984 | 567 | 20 729 | 518 | 18 170 | 500 | 18 674 | 514 |
| Niederlande | 108 649 | 2 549 | 123 202 | 2 691 | 137 763 | 3 337 | 136 155 | 3 307 |
| Osterreich-Ungarn | 17 355 | 518 | 23 590 | 567 | 20 405 | 534 | 23 870 | 621 |
| Britisch Südafrika | 36 720 | 1 102 | 39 220 | 980 | 26 846 | 738 | 19 657 | 541 |
| Brasilien | 18 209 | 546 | 30 602 | 765 | 40 830 | 1 123 | 47 308 | 1 301 |
| Ver. St. v. Amerika | 246 730 | 7 400 | 221 672 | 5 541 | 94 117 | 2 588 | 86 043 | 2 366 |
| Zigaretten. | | | | | | | | |
| Einfuhr | 480 | 7 885 | 541 | 8 874 | 659 | 10 646 | 837 | 13 526 |
| Großbritannien . . | 16 | 318 | 20 | 400 | 26 | 512 | 41 | 816 |
| Osterreich-Ungarn | 84 | 840 | 106 | 1 057 | 156 | 1 564 | 207 | 2 074 |
| Rußland | 92 | 1 384 | 100 | 1 503 | 115 | 1 731 | 132 | 1 974 |
| Ägypten | 248 | 4 956 | 273 | 5 452 | 317 | 6 342 | 400 | 8 000 |
| Ausfuhr | 83 | 847 | 87 | 789 | 81 | 871 | 96 | 1 021 |
| Zigarren. | | | | | | | | |
| Einfuhr | 357 | 7 511 | 373 | 7 185 | 353 | 7 412 | 375 | 7 613 |
| Niederlande | 86 | 858 | 77 | 771 | 86 | 862 | 87 | 871 |
| Osterreich-Ungarn | 62 | 493 | 58 | 518 | 67 | 600 | 72 | 645 |
| Cuba | 136 | 5 428 | 128 | 5 124 | 125 | 5 242 | 125 | 5 259 |
| Ausfuhr | 399 | 3 660 | 382 | 3 719 | 432 | 4 234 | 464 | 4 431 |
| Schweden | 63 | 631 | 67 | 734 | 67 | 734 | 63 | 696 |
| Zink, gestrecktes, gewalztes (Platten, Bleche). | | | | | | | | |
| Einfuhr | 134 | 56 | 237 | 104 | 151 | 73 | 54 | 34 |
| Ausfuhr | 17 015 | 7 104 | 15 715 | 6 915 | 17 917 | 8 690 | 18 982 | 9 870 |
| Dänemark | 1 788 | 746 | 1 775 | 781 | 1 496 | 725 | 1 540 | 801 |
| Großbritannien . . | 7 720 | 3 223 | 7 066 | 3 109 | 7 176 | 3 481 | 7 011 | 3 645 |
| Italien | 1 239 | 517 | 931 | 410 | 1 304 | 632 | 1 403 | 730 |
| Japan | 1 544 | 645 | 1 401 | 616 | 2 381 | 1 155 | 2 396 | 1 246 |
| Zink, rohes; Bruchzink, auch Zinkabfälle. | | | | | | | | |
| Einfuhr | 25 946 | 9 493 | 25 749 | 10 724 | 26 389 | 11 763 | 29 583 | 15 074 |
| Belgien | 15 453 | 6 024 | 15 243 | 6 705 | 14 793 | 6 949 | 18 210 | 9 644 |
| Großbritannien . . | 3 605 | 1 120 | 2 226 | 803 | 2 938 | 1 145 | 1 529 | 688 |
| Niederlande | 3 263 | 1 199 | 3 210 | 1 343 | 3 465 | 1 557 | 4 470 | 2 275 |
| Osterreich-Ungarn | 1 948 | 614 | 3 285 | 1 201 | 2 555 | 997 | 3 455 | 1 555 |
| Ausfuhr | 70 292 | 26 157 | 67 057 | 28 238 | 70 063 | 31 467 | 67 675 | 34 349 |
| Belgien | 1 232 | 408 | 2 209 | 840 | 2 405 | 957 | 3 170 | 1 458 |
| Frankreich | 3 358 | 1 244 | 3 775 | 1 570 | 4 306 | 1 877 | 3 587 | 1 768 |
| Großbritannien . . | 32 249 | 12 088 | 28 136 | 11 953 | 24 464 | 11 124 | 19 784 | 10 183 |
| Italien | 2 348 | 890 | 2 284 | 982 | 2 934 | 1 349 | 2 832 | 1 470 |
| Niederlande | 2 828 | 1 056 | 1 525 | 653 | 1 854 | 850 | 1 562 | 807 |
| Osterreich-Ungarn | 15 288 | 5 629 | 15 919 | 6 658 | 18 153 | 8 101 | 19 483 | 9 831 |
| Rußland | 8 649 | 3 244 | 7 616 | 3 237 | 9 196 | 4 161 | 7 147 | 3 663 |
| Schweden | 1 727 | 648 | 1 670 | 709 | 1 777 | 804 | 2 023 | 1 037 |
| Japan | 966 | 343 | 962 | 390 | 1 500 | 690 | 3 527 | 1 834 |
| Zinkwaren, feine. | | | | | | | | |
| Einfuhr | 105 | 276 | 122 | 309 | 128 | 292 | 159 | 408 |
| Ausfuhr | 1 616 | 5 576 | 1 733 | 6 419 | 2 008 | 7 554 | 1 899 | 7 174 |
| Großbritannien . . | 177 | 610 | 229 | 768 | 293 | 981 | 244 | 746 |
| Italien | 97 | 333 | 85 | 542 | 109 | 679 | 143 | 815 |
| Osterreich-Ungarn | 120 | 415 | 119 | 552 | 143 | 644 | 124 | 603 |
| Rußland | 171 | 590 | 158 | 696 | 170 | 825 | 140 | 636 |

4. Spezialhandel der wichtigeren Waren.

| Warengattung Länder her Herkunft bzw. Bestimmung | 1902 | | 1903 | | 1904 | | 1905 | |
|---|-----------|------------|-----------|------------|---------|------------|---------|------------|
| | Tonnen | 1000 M. | Tonnen | 1000 M. | Tonnen | 1000 M. | Tonnen | 1000 M. |
| Zinkasche, Zinkweiß, Ofenbruch, Lithopon. | | | | | | | | |
| Einfuhr | 3 986 | 1 470 | 4 667 | 1 804 | 6 461 | 2 582 | 7 802 | 3 537 |
| Belgien | 991 | 366 | 1 008 | 391 | 1 618 | 655 | 2 431 | 1 111 |
| Osterreich-Ungarn . | 1 410 | 520 | 1 631 | 630 | 1 704 | 693 | 1 123 | 531 |
| Ausfuhr | 28 400 | 9 696 | 27 527 | 9 693 | 26 898 | 10 001 | 27 877 | 12 079 |
| Belgien | 4 533 | 1 665 | 4 417 | 1 718 | 3 001 | 1 221 | 2 991 | 1 438 |
| Frankreich | 3 854 | 1 104 | 3 026 | 846 | 2 182 | 634 | 2 527 | 840 |
| Großbritannien . . | 8 389 | 2 766 | 8 164 | 2 673 | 8 825 | 3 109 | 8 582 | 3 580 |
| Niederlande | 2 105 | 739 | 2 112 | 729 | 1 906 | 704 | 1 526 | 668 |
| Osterreich-Ungarn . | 913 | 310 | 1 274 | 482 | 2 066 | 824 | 1 899 | 809 |
| Rußland | 1 906 | 727 | 1 896 | 775 | 1 655 | 708 | 1 973 | 986 |
| Schweden | 1 071 | 404 | 1 185 | 461 | 1 546 | 605 | 1 470 | 671 |
| Ver. St. v. Amerika | 1 805 | 628 | 1 552 | 553 | 1 798 | 663 | 2 427 | 1 100 |
| Zinn, rohes; Bruchzinn. | | | | | | | | |
| Einfuhr | 13 760 | 33 436 | 13 925 | 35 602 | 14 352 | 36 668 | 13 501 | 38 474 |
| Großbritannien . . | 4 754 | 11 551 | 4 758 | 12 228 | 4 170 | 10 717 | 4 232 | 12 104 |
| Niederlande | 2 291 | 5 567 | 2 569 | 6 550 | 2 882 | 7 350 | 2 215 | 6 356 |
| Osterreich-Ungarn . | 168 | 408 | 241 | 619 | 199 | 512 | 272 | 779 |
| Britisch Malakka . | 141 | 342 | 160 | 407 | 295 | 753 | 681 | 1 933 |
| Niederl. Indien usw | 5 639 | 13 750 | 5 303 | 13 522 | 5 567 | 14 197 | 4 609 | 13 090 |
| Austral. Bund . . . | | | | | 537 | 1 381 | 516 | 1 476 |
| Ausfuhr | 2 271 | 5 564 | 2 581 | 6 279 | 2 965 | 7 227 | 3 259 | 8 825 |
| Frankreich | 451 | 1 106 | 572 | 1 401 | 649 | 1 590 | 569 | 1 599 |
| Osterreich-Ungarn . | 193 | 473 | 163 | 415 | 356 | 907 | 248 | 708 |
| Rußland | 177 | 433 | 280 | 702 | 228 | 572 | 285 | 804 |
| Schweiz | 520 | 1 274 | 430 | 1 079 | 429 | 1 076 | 384 | 1 082 |
| Ver. St. v. Amerika | 204 | 500 | 258 | 659 | 379 | 965 | 515 | 1 474 |
| Zinnwaren, feine. | | | | | | | | |
| Einfuhr | 109 | 580 | 133 | 627 | 139 | 668 | 136 | 541 |
| Ausfuhr | 1 678 | 7 213 | 1 581 | 5 295 | 1 740 | 5 894 | 1 678 | 5 763 |
| Großbritannien . . | 605 | 2 599 | 555 | 1 774 | 635 | 2 075 | 508 | 1 675 |
| Schweiz | 88 | 377 | 151 | 482 | 238 | 772 | 239 | 787 |
| Zucker. | | | | | | | | |
| Einfuhr | 2 005 | 515 | 5 819 | 2 045 | 6 027 | 1 896 | 2 555 | 739 |
| Ausfuhr | 1 073 924 | 159 416 | 1 020 194 | 186 739 | 780 440 | 178 669 | 742 442 | 182 805 |
| Dänemark | 10 908 | 1 454 | 17 382 | 2 914 | 14 280 | 2 986 | 11 270 | 2 545 |
| Großbritannien . . | 712 742 | 107 606 | 666 570 | 123 555 | 620 450 | 141 224 | 577 212 | 140 089 |
| Niederlande | 33 119 | 4 353 | 33 385 | 5 572 | 13 127 | 2 696 | 27 267 | 5 907 |
| Norwegen | 29 653 | 4 984 | 27 100 | 5 530 | 23 080 | 6 157 | 21 597 | 6 387 |
| Portugal | 13 977 | 2 146 | 11 200 | 2 122 | 9 743 | 2 223 | 8 744 | 2 137 |
| Schweden | 418 | 71 | 1 325 | 225 | 5 885 | 1 173 | 16 765 | 3 650 |
| Schweiz | 23 840 | 4 000 | 23 348 | 4 664 | 18 112 | 4 905 | 24 397 | 7 098 |
| Britisch Indien usw | 1 380 | 231 | 25 | 5 | 2 638 | 648 | 6 612 | 1 756 |
| China | 8 778 | 1 376 | 11 585 | 2 267 | 6 439 | 1 577 | 6 195 | 1 750 |
| Japan | 32 506 | 5 440 | 10 953 | 2 143 | 4 394 | 1 077 | 4 875 | 1 247 |
| Argentinien | 3 104 | 522 | 2 569 | 518 | 4 144 | 1 113 | 3 854 | 1 125 |
| Columbien | 1 886 | 317 | 3 848 | 833 | 3 418 | 971 | 1 915 | 595 |
| Uruguay | 4 743 | 803 | 3 500 | 707 | 3 332 | 895 | 6 465 | 1 934 |
| Ver. St. v. Amerika | 86 797 | 10 993 | 2 951 | 507 | 39 176 | 7 775 | 8 942 | 1 909 |

5. Mengen und Werte des Veredelungsverkehrs.

| Jahr | Einfuhr | | | | | | Ausfuhr | | | | | |
|------|---|---------|------------|---------|------------------------------|---------|--|---------|------------|---------|-------------------|---------|
| | zur Veredelung im Zollgebiet für Rechnung eines | | | | nach erfolgter Veredelung im | | nach der Veredelung im Zollgebiet für Rechnung eines | | | | zur Veredelung im | |
| | Inländers | | Ausländers | | Auslande | | Inländers | | Ausländers | | Auslande | |
| | Tonnen | 1000 M. | Tonnen | 1000 M. | Tonnen | 1000 M. | Tonnen | 1000 M. | Tonnen | 1000 M. | Tonnen | 1000 M. |
| 1897 | 1 081 802 | 154 446 | 8 649 | 11 249 | 3 738 | 21 527 | 536 612 | 126 907 | 4 187 | 14 090 | 4 288 | 19 188 |
| 98 | 856 453 | 120 565 | 3 925 | 8 817 | 3 571 | 23 624 | 436 324 | 118 403 | 4 013 | 15 360 | 3 616 | 20 005 |
| 99 | 894 939 | 126 126 | 4 230 | 12 419 | 3 812 | 26 733 | 448 234 | 126 341 | 4 374 | 19 700 | 4 049 | 23 024 |
| 1900 | 820 837 | 120 826 | 4 542 | 14 861 | 3 236 | 27 346 | 460 661 | 135 935 | 5 157 | 22 694 | 3 252 | 21 301 |
| 01 | 727 861 | 99 653 | 5 558 | 15 886 | 2 951 | 22 918 | 359 216 | 108 477 | 5 021 | 20 172 | 3 284 | 16 808 |
| 02 | 797 189 | 109 297 | 5 130 | 20 272 | 2 989 | 25 209 | 382 074 | 106 631 | 5 280 | 24 513 | 3 459 | 16 991 |
| 03 | 767 665 | 100 489 | 6 114 | 23 554 | 2 583 | 29 643 | 410 050 | 111 073 | 5 834 | 27 184 | 2 841 | 17 784 |
| 04 | 806 313 | 98 241 | 6 378 | 27 765 | 2 607 | 29 963 | 336 837 | 100 258 | 6 916 | 32 319 | 2 852 | 16 889 |

6. Die hauptsächlichsten Waren des Veredelungsverkehrs nach Mengen und Werten im Jahre 1904.

| Warengattung (geordnet nach dem Zolltarif) | Einfuhr | | | | | |
|---|---|---------|------------|---------|------------------------------|---------|
| | zur Veredelung im Zollgebiet für Rechnung eines | | | | nach erfolgter Veredelung im | |
| | Inländers | | Ausländers | | Auslande | |
| | Tonnen | 1000 M. | Tonnen | 1000 M. | Tonnen | 1000 M. |
| Baumwollene Gewebe, dichte, rohe | 2 649 | 9 139 | 509 | 1 757 | — | — |
| » » undichte, rohe, nicht bes. gen. | 132 | 1 009 | 175 | 1 339 | — | — |
| » Stückerien | 0 | 4 | 259 | 10 869 | 128 | 5 368 |
| Bruchseifen und Eisenabfälle | 28 123 | 1 245 | — | — | — | — |
| Roheisen | 20 048 | 1 038 | — | — | — | — |
| Weißblech | 5 189 | 1 401 | — | — | — | — |
| Roggen | 13 105 | 1 368 | 31 | 4 | — | — |
| Erbsen, trockene | 8 070 | 1 211 | — | — | — | — |
| Erdnüsse, frische Erdmandeln | 22 013 | 3 794 | — | — | — | — |
| Raps, Rübsaat, Federich und Rettichsaat | 32 712 | 5 569 | — | — | — | — |
| Sesam | 6 992 | 1 700 | — | — | — | — |
| Weiches Bau- und Nutzholz, roh | 208 098 | 5 413 | 28 | 1 | — | — |
| » » » » beschlagen | 79 807 | 2 592 | 6 | 0 | — | — |
| » » » » gefügt; Kanthölzer usw | 22 378 | 1 415 | 4 | 0 | 69 | 4 |
| Sandschuhe, ganz aus Leder | — | — | 0 | 5 | 87 | 5 736 |
| Stückerien, leinene | — | — | — | — | 26 | 1 310 |
| Reis, geschälter | 11 441 | 2 181 | — | — | — | — |
| Reis, ungeschälter | 197 055 | 25 483 | — | — | — | — |
| Bienenwachs und sonstiges Insektenwachs, roh | 2 047 | 5 592 | — | — | — | — |
| Mineralöl für die Reinigung | 96 706 | 8 165 | — | — | — | — |
| Rohseide, gefärbt | 1 | 18 | 10 | 291 | 311 | 9 330 |
| Seidene Bänder | — | — | 23 | 1 165 | 35 | 1 745 |
| » Zeug, Tücher, Schale | 0 | 23 | 1 | 82 | 24 | 1 374 |
| Wollene Tuch- und Zeugwaren, unbedruckt, im Gewicht von 200 g oder weniger auf 1 qm | 66 | 656 | 349 | 3 489 | 14 | 137 |
| Alle anderen Waren | 49 681 | 18 225 | 4 983 | 8 763 | 1 913 | 4 959 |
| Summe | 806 313 | 98 241 | 6 378 | 27 765 | 2 607 | 29 963 |

6. Die hauptsächlichsten Waren des Veredelungsverkehrs nach Mengen und Werten im Jahre 1904.

| Warengattung (geordnet nach dem Zolltarif) | Ausfuhr | | | | | |
|--|---|----------|------------|----------|-------------------------------------|----------|
| | nach der Veredelung im Zollgebiet für Rechnung eines | | | | zur Veredelung im Auslande | |
| | Inländers | | Ausländers | | | |
| | Tonnen | 1 000 M. | Tonnen | 1 000 M. | Tonnen | 1 000 M. |
| Baumwollengarn, ein- und zweibräutiges, gebleicht, gefärbt, bedruckt, über Nr. 17 bis Nr. 45 | 601 | 1 892 | 225 | 709 | 2 | 5 |
| Baumwollener Samt, aufgeschnittener | 350 | 2 365 | 61 | 413 | 0 | 0 |
| Baumwollene Gewebe, dichte, gefärbt, bedruckt usw | 1 999 | 7 794 | 388 | 1 511 | 11 | 44 |
| » » undichte, mit Ausnahme der Gardinenstoffe, gebleicht, gefärbt, bedruckt | 158 | 1 340 | 84 | 712 | 3 | 23 |
| » Etidereien | 85 | 3 583 | 386 | 16 208 | 1 | 34 |
| Platten und Bleche aus schmiedbarem Eisen, roh | 10 346 | 1 128 | 1 | 0 | 56 | 7 |
| Große Eisenwaren, nicht abgeschliffen, gefirnißt, verzinkt usw. | 2 700 | 1 538 | 714 | 406 | 40 | 22 |
| Große Eisenwaren, abgeschliffen, gefirnißt, verzinkt usw. | 2 912 | 2 012 | 484 | 326 | 13 | 8 |
| Feine Waren aus schmiedbarem Eisen | 2 352 | 5 297 | 45 | 102 | 3 | 5 |
| Nähmaschinen ohne Gestell und Teile davon . . . | 641 | 1 570 | 17 | 41 | 0 | 1 |
| Bau- und Nutzholz, gesägt; Kanthölzer usw, hartes | 14 581 | 1 968 | 71 | 9 | 0 | 0 |
| » » » » » weiches | 71 907 | 5 034 | 32 | 2 | 45 | 3 |
| Artilleriezündungen, Patronen mit Kupfer- oder Messinghülsen, Zündhütchen | 654 | 2 717 | 0 | 0 | — | — |
| Zu Handschuhen zugeschnittenes Leder | — | — | — | — | 93 | 3 423 |
| Bier in Flaschen | 11 614 | 3 368 | — | — | — | — |
| Branntwein in Flaschen | 4 413 | 1 127 | — | — | — | — |
| Kaffee, gebrannter | 992 | 1 310 | — | — | — | — |
| Reisstärke | 5 804 | 2 031 | — | — | — | — |
| Getreide, Hülsenfrüchte, gesproten usw; Graupen, Grieß, Grütze | 18 837 | 3 056 | 12 | 2 | — | — |
| Mehl aus Roggen | 10 185 | 1 241 | 21 | 4 | — | — |
| Geschälter Reis | 82 123 | 14 372 | — | — | — | — |
| Rüböl, Rapsöl in Fässern | 8 305 | 2 927 | — | — | — | — |
| Bienen- und anderes Insektenwachs, Pflanzenwachs, zubereitet | 1 751 | 4 727 | — | — | — | — |
| Ozokerit, gereinigt; Ceresin | 1 115 | 1 561 | — | — | — | — |
| Photographisches Papier | 182 | 1 302 | — | — | — | — |
| Rohseide, ungefärbt, auch einmal gewirnt . . . | — | — | 0 | 3 | 184 | 4 843 |
| Seidene Zeuge, Tücher, Schale | 10 | 585 | 2 | 87 | 40 | 2 340 |
| Wollene Tuch- und Zeugwaren, unbedruckt . . . | 17 | 119 | 317 | 2 223 | 46 | 327 |
| Alle anderen Waren | 82 203 | 24 294 | 4 056 | 9 561 | 2 315 | 5 804 |
| Summe . . . | 336 837 | 100 258 | 6 916 | 32 319 | 2 852 | 16 889 |

7. Getreide, Hülsenfrüchte, Mehl.

a. Einfuhr.

| Jahr | Weizen | Roggen | Hafer | Gerste | Mais | Buchweizen | Hülsenfrüchte und Hirse | Ölfrüchte | Mehl |
|--|----------------|---------|-----------|-----------|-----------|------------|-------------------------|-----------|--------|
| | Tonnen | | | | | | | | |
| 1. Gesamteinfuhr über die Zollgrenze (Gesamteigenhandel). | | | | | | | | | |
| 1897 | 1 454 129 | 864 069 | 604 378 | 1 084 184 | 1 320 717 | 30 745 | 202 422 | 564 149 | 44 403 |
| 98 | 1 581 201 | 891 536 | 491 128 | 1 160 429 | 1 628 084 | 26 580 | 188 068 | 596 916 | 34 565 |
| 99 | 1 600 051 | 590 744 | 305 591 | 1 110 294 | 1 700 359 | 27 215 | 200 408 | 601 659 | 48 099 |
| 1900 | 1 299 552 | 967 861 | 559 544 | 779 405 | 1 393 660 | 28 203 | 176 569 | 646 173 | 40 351 |
| 01 | 2 306 399 | 887 218 | 476 015 | 917 670 | 1 210 684 | 34 570 | 186 785 | 654 994 | 45 083 |
| 02 | 2 201 974 | 990 638 | 502 990 | 1 133 175 | 918 566 | 31 525 | 234 301 | 734 996 | 36 580 |
| 03 | 2 124 643 | 833 790 | 559 812 | 1 612 155 | 1 034 235 | 35 610 | 241 347 | 823 482 | 37 555 |
| 04 | 2 214 820 | 464 948 | 435 570 | 1 400 682 | 799 003 | 31 049 | 225 999 | 961 375 | 28 011 |
| 05 | 2 482 943 | 589 926 | 1 124 597 | 1 664 843 | 977 536 | 37 132 | 186 460 | 865 309 | 24 880 |
| 2. Einfuhr im Spezialhandel. | | | | | | | | | |
| a) im Spezialhandel ohne Mühlenlagerverkehr, b) auf Mühlenlager: | | | | | | | | | |
| 1897 | a) 1 099 945 | 711 095 | 547 237 | 1 046 968 | 1 265 969 | 25 017 | 160 757 | 489 874 | 38 493 |
| | b) 79 576 | 145 737 | 643 | 16 547 | 336 | 4 516 | 6 726 | 76 036 | — |
| | Zuf. 1 179 521 | 856 832 | 547 880 | 1 063 515 | 1 266 305 | 29 533 | 167 483 | 565 910 | 38 493 |
| 98 | a) 1 427 038 | 809 296 | 455 867 | 1 140 737 | 1 580 000 | 23 992 | 142 224 | 515 200 | 30 189 |
| | b) 50 417 | 104 776 | 334 | 12 330 | 586 | 3 528 | 6 465 | 68 535 | — |
| | Zuf. 1 477 455 | 914 072 | 456 201 | 1 153 067 | 1 580 586 | 27 520 | 148 689 | 583 735 | 30 189 |
| 99 | a) 1 338 541 | 485 796 | 259 038 | 1 091 905 | 1 626 268 | 21 679 | 127 416 | 539 975 | 43 865 |
| | b) 32 310 | 75 455 | 109 | 12 345 | 327 | 4 538 | 4 398 | 48 804 | — |
| | Zuf. 1 370 851 | 561 251 | 259 147 | 1 104 250 | 1 626 595 | 26 217 | 131 814 | 588 779 | 43 865 |
| 1900 | a) 1 285 010 | 795 348 | 462 231 | 770 483 | 1 384 126 | 24 191 | 125 219 | 571 030 | 35 989 |
| | b) 8 854 | 97 985 | 120 | 10 975 | 31 | 4 314 | 7 723 | 68 497 | — |
| | Zuf. 1 293 864 | 893 333 | 462 351 | 781 458 | 1 384 157 | 28 505 | 132 942 | 639 527 | 35 989 |
| 01 | a) 2 123 102 | 804 870 | 412 511 | 889 262 | 1 193 319 | 27 332 | 135 650 | 576 312 | 40 906 |
| | b) 11 098 | 58 836 | 25 | 10 487 | — | 4 514 | 6 628 | 72 249 | — |
| | Zuf. 2 134 200 | 863 706 | 412 536 | 899 749 | 1 193 319 | 31 846 | 142 278 | 648 561 | 40 906 |
| 02 | a) 2 063 635 | 907 330 | 388 254 | 1 116 317 | 900 463 | 23 832 | 147 264 | 641 224 | 34 041 |
| | b) 10 895 | 68 712 | 1 000 | 11 239 | 117 | 3 942 | 7 970 | 72 929 | — |
| | Zuf. 2 074 530 | 976 042 | 389 254 | 1 127 556 | 900 580 | 27 774 | 155 234 | 714 153 | 34 041 |
| 03 | a) 1 924 065 | 787 295 | 469 939 | 1 574 304 | 952 781 | 29 204 | 171 890 | 749 058 | 34 237 |
| | b) 5 044 | 26 468 | 382 | 11 759 | 458 | 4 622 | 6 644 | 59 932 | — |
| | Zuf. 1 929 109 | 813 763 | 470 321 | 1 586 063 | 953 239 | 33 826 | 178 534 | 808 990 | 34 237 |
| 04 | a) 2 016 186 | 459 330 | 365 724 | 1 426 030 | 773 287 | 27 916 | 162 526 | 885 707 | 25 308 |
| | b) 4 943 | 13 105 | 644 | 4 391 | 201 | 4 210 | 8 271 | 62 120 | — |
| | Zuf. 2 021 129 | 472 435 | 366 368 | 1 430 421 | 773 488 | 32 126 | 170 797 | 947 827 | 25 308 |
| 05 | a) 2 283 116 | 555 763 | 965 301 | 1 605 021 | 928 103 | 29 370 | 151 923 | 779 895 | 23 527 |
| | b) 4 471 | 16 423 | 949 | 15 627 | 15 | 4 279 | 11 647 | 71 277 | — |
| | Zuf. 2 287 587 | 572 186 | 966 250 | 1 620 648 | 928 118 | 33 649 | 163 570 | 851 172 | 23 527 |
| 3. Einfuhr auf Zollniederlagen. | | | | | | | | | |
| 1897 | 681 790 | 209 204 | 185 609 | 222 850 | 355 424 | 4 124 | 87 468 | 26 897 | 6 479 |
| 98 | 655 481 | 201 250 | 124 264 | 196 982 | 384 170 | 1 680 | 85 106 | 50 428 | 5 222 |
| 99 | 743 159 | 150 693 | 85 195 | 173 744 | 443 773 | 2 062 | 107 519 | 52 850 | 6 073 |
| 1900 | 518 147 | 227 236 | 166 723 | 141 590 | 319 305 | 1 555 | 81 141 | 46 590 | 6 305 |
| 01 | 686 701 | 194 962 | 124 586 | 141 957 | 258 124 | 3 766 | 83 403 | 49 422 | 6 551 |
| 02 | 602 574 | 203 825 | 148 531 | 160 394 | 150 238 | 6 326 | 112 396 | 65 979 | 5 023 |
| 03 | 615 953 | 205 224 | 163 110 | 216 282 | 229 579 | 5 802 | 116 346 | 72 017 | 4 875 |
| 04 | 528 143 | 122 697 | 103 832 | 179 432 | 153 598 | 4 073 | 95 197 | 74 843 | 3 733 |
| 05 | 516 862 | 138 371 | 275 732 | 242 761 | 187 370 | 4 509 | 67 827 | 71 390 | 1 906 |

7. Getreide, Hülsenfrüchte, Mehl.

b. Ausfuhr.

| Jahr | Weizen | Roggen | Safer | Gerste | Maiz | Buchweizen | Hülsenfrüchte und Sirke | Erfrüchte | Mehl |
|---|------------|---------|---------|---------------------------|------------------|------------|-------------------------|-----------|---------------------------|
| | Tonnen | | | | | | | | |
| 1. Gesamtausfuhr über die Zollgrenze (Gesamteigenhandel). | | | | | | | | | |
| 1897 | 410 254 | 116 276 | 76 904 | 32 276 | 35 425 | 376 | 44 324 | 36 494 | 165 431 |
| 98 | 331 119 | 143 931 | 102 773 | 29 864 | 31 824 | 520 | 47 353 | 21 621 | 141 834 |
| 99 | 335 451 | 152 936 | 103 165 | 27 948 | 18 965 | 502 | 60 363 | 32 893 | 164 318 |
| 1900 | 393 218 | 119 515 | 201 207 | 40 736 | 10 756 | 491 | 63 367 | 28 962 | 133 278 |
| 01 | 239 397 | 105 260 | 223 636 | 44 262 | 13 131 | 451 | 63 097 | 24 519 | 91 530 |
| 02 | 263 064 | 143 110 | 217 083 | 49 953 | 15 937 | 2 971 | 65 847 | 24 037 | 89 484 |
| 03 | 347 272 | 222 384 | 190 739 | 53 063 | 26 738 | 1 861 | 72 846 | 27 193 | 123 192 |
| 04 | 330 483 | 359 871 | 290 124 | 42 685 | 33 702 | 2 128 | 59 877 | 33 456 | 158 126 |
| 05 | 337 685 | 331 919 | 227 772 | 29 056 | 34 702 | 1 991 | 55 048 | 22 088 | 207 517 |
| 2. Davon entfallen auf die Ausfuhr | | | | | | | | | |
| a) im Spezialhandel ohne Mühlenlagerverkehr, b) von Mühlenlagern, c) von Zollniederlagen: ¹⁾ | | | | | | | | | |
| 1897 | a) 171 380 | 106 435 | 21 363 | 18 515 | 74 | 126 | 4 092 | 28 791 | 57 195 |
| | b) — | — | — | — | — | — | — | — | 105 029 |
| | c) 237 247 | 9 744 | 55 534 | 13 732 | 35 330 | 250 | 40 232 | 7 702 | 3 060 |
| 98 | a) 134 820 | 129 706 | 47 284 | 12 656 | 52 | 92 | 5 248 | 14 570 | 65 535 |
| | b) — | — | — | — | — | — | — | — | 71 912 |
| | c) 194 805 | 14 160 | 55 474 | 17 166 | 31 760 | 428 | 42 087 | 7 050 | 4 325 |
| 99 | a) 197 402 | 123 458 | 68 437 | 13 989 | 33 | 83 | 7 447 | 21 724 | 86 908 |
| | b) — | — | — | — | — | — | — | — | 74 968 |
| | c) 136 537 | 29 382 | 34 720 | 13 915 | 18 917 | 419 | 52 901 | 11 168 | 2 385 |
| 1900 | a) 295 080 | 76 092 | 105 998 | 30 341 | 44 | 40 | 14 333 | 21 318 | 72 335 |
| | b) — | — | — | — | — | — | — | — | 57 804 |
| | c) 96 931 | 43 306 | 95 199 | 10 351 | 10 707 | 451 | 49 034 | 7 643 | 3 103 |
| 01 | a) 92 832 | 92 063 | 146 117 | 37 557 | 62 | 5 | 10 799 | 20 352 | 55 216 |
| | b) — | — | — | — | — | — | — | — | 34 025 |
| | c) 145 335 | 13 085 | 77 509 | 6 627 | 13 066 | 446 | 52 297 | 4 167 | 2 246 |
| 02 | a) 82 179 | 104 601 | 132 956 | 34 692 | 66 | 8 | 11 392 | 17 222 | 42 446 |
| | b) — | — | — | — | — | — | — | — | 44 969 |
| | c) 179 766 | 38 415 | 84 120 | 15 216 | 15 868 | 2 963 | 54 454 | 6 815 | 2 044 |
| 03 | a) 180 333 | 209 032 | 86 332 | 41 625 | 100 | 12 | 11 586 | 19 819 | 85 318 |
| | b) — | — | — | — | — | — | — | — | 35 345 |
| | c) 166 393 | 13 257 | 104 402 | 11 403 | 26 633 | 1 849 | 61 257 | 7 374 | 2 501 |
| 04 | a) 159 599 | 356 710 | 222 588 | 29 333 | 123 | 24 | 11 804 | 27 186 | 141 108 |
| | b) — | — | — | — | — | — | — | — | 15 398 |
| | c) 170 304 | 3 058 | 67 529 | 13 298 | 33 577 | 2 104 | 48 070 | 6 269 | 1 588 |
| 05 | a) 164 657 | 319 942 | 102 404 | 14 452 | 216 | 48 | 12 111 | 14 580 | 190 083 |
| | b) — | — | — | — | — | — | — | — | 16 655 |
| | c) 172 639 | 11 852 | 125 366 | 14 550 | 34 485 | 1 943 | 42 934 | 7 508 | 755 |
| Von dem in den Jahren 1904 und 1905 nachgewiesenen Mehl entfallen auf | | | | | | | | | |
| Einfuhr | Jahr | Weizen- | Roggen- | anderes | Ausfuhr | Jahr | Weizen- | Roggen- | anderes |
| | | mehl | mehl | Mehl (Reis- mehl usw.) | | | mehl | mehl | Mehl (Reis- mehl usw.) |
| Tonnen | | | | | | | | | |
| überhaupt ... | 1904 | 25 467 | 1 857 | 687 | überhaupt ... | 1904 | 56 351 | 97 171 | 4 604 |
| | 1905 | 22 410 | 1 874 | 596 | | 1905 | 88 795 | 112 534 | 6 188 |
| im Spezial- | 1904 | 23 168 | 1 710 | 430 | im Spezialhandel | 1904 | 51 139 | 86 925 | 3 044 |
| | 1905 | 21 387 | 1 716 | 424 | | 1905 | 84 313 | 101 665 | 4 105 |
| auf Zollnieder- | 1904 | 3 405 | 97 | 231 | von Mühlen- | 1904 | 3 709 | 10 185 | 1 504 |
| | 1905 | 1 644 | 91 | 171 | | 1905 | 3 853 | 10 844 | 1 958 |
| | | | | | von Zollnieder- | 1904 | 1 496 | 40 | 52 |
| | | | | | lagen | 1905 | 627 | 7 | 121 |

¹⁾ Nicht nachgewiesen sind sowohl die geringen Mengen Getreide, Hülsenfrüchte u. Erfrüchte, die zur Veredelung im Auslande ausgeführt wurden, als auch die unbedeutenden Mengen Mehl, die nach Veredelung im Zollgebiet für Rechnung eines Ausländers zur Ausfuhr gelangten.

8. Anteil der wichtigsten Waren am Spezialhandel.

a. Einfuhr.

1. Wertsummen.

| Warengattung nach den Werten von 1905 geordnet | Wert in Millionen Mark | | | | | | | |
|--|------------------------|---------|---------|---------|---------|---------|---------|---------|
| | 1905 | 1904 | 1903 | 1902 | 1901 | 1900 | 1899 | 1898 |
| Baumwolle, rohe | 398,2 | 471,0 | 395,1 | 319,7 | 296,2 | 318,0 | 228,5 | 237,5 |
| Weizen | 329,4 | 281,0 | 252,6 | 271,6 | 282,7 | 171,1 | 180,4 | 231,4 |
| Schafwolle, roh, getrempt usw. | 327,2 | 289,8 | 288,6 | 273,9 | 231,6 | 261,6 | 328,4 | 241,4 |
| Gerste | 189,5 | 146,8 | 164,7 | 127,9 | 105,4 | 92,5 | 127,9 | 132,8 |
| Kaffee, roher | 170,3 | 162,9 | 145,2 | 143,2 | 147,7 | 155,8 | 128,0 | 137,0 |
| Kupfer, rohes | 151,6 | 134,0 | 102,3 | 84,7 | 85,1 | 127,6 | 104,0 | 78,8 |
| Kautschuk und Guttapercha | 142,3 | 109,4 | 80,4 | 60,9 | 48,2 | 73,8 | 76,7 | 54,5 |
| Rindshäute | 141,7 | 133,8 | 119,6 | 92,0 | 84,5 | 97,4 | 81,2 | 85,7 |
| Steinkohlen | 133,7 | 100,7 | 94,3 | 89,9 | 92,5 | 134,9 | 85,4 | 69,0 |
| Gold, roh, auch in Barren | 133,3 | 218,6 | 164,3 | 72,6 | 120,2 | 103,5 | 143,8 | 175,1 |
| Bau- u. Nugholz, gefägt; Kanthölzer usw. | 130,4 | 115,8 | 111,4 | 92,4 | 87,0 | 112,5 | 123,7 | 104,9 |
| Robseide, ungefärbt | 126,6 | 104,6 | 119,2 | 117,7 | 105,5 | 108,2 | 127,6 | 103,1 |
| Häute u. Felle zur Pelzwerkbereitung, von Pelztieren; auch Vogelbälge | 126,6 | 95,3 | 104,9 | 69,0 | 54,9 | 55,6 | 37,9 | 38,0 |
| Tabakblätter, unearbeitete | 122,1 | 93,6 | 90,3 | 91,3 | 112,3 | 97,8 | 89,1 | 92,0 |
| Eier von Geflügel; Eigelb | 121,4 | 114,7 | 108,4 | 115,1 | 104,8 | 103,2 | 96,3 | 85,2 |
| Gold, gemünzt | 115,6 | 235,4 | 116,4 | 66,3 | 136,6 | 137,8 | 127,5 | 151,1 |
| Chilfalpeter | 110,9 | 98,7 | 82,9 | 81,7 | 90,0 | 77,5 | 77,7 | 61,6 |
| Schmalz und schmalzartige Fette | 109,6 | 87,8 | 94,2 | 109,7 | 106,7 | 88,8 | 80,6 | 83,1 |
| Hafer | 107,1 | 37,6 | 47,2 | 47,7 | 47,3 | 46,7 | 28,5 | 54,3 |
| Pferde | 104,3 | 90,8 | 92,6 | 92,4 | 78,6 | 77,6 | 88,8 | 91,9 |
| Kleie, Malzkeime, Reisabfälle usw. | 103,2 | 89,1 | 79,5 | 64,3 | 71,6 | 73,2 | 57,6 | 44,8 |
| Eisenerze | 102,4 | 91,8 | 80,2 | 59,2 | 69,7 | 75,2 | 70,2 | 54,5 |
| Mais | 98,0 | 73,8 | 92,3 | 93,4 | 119,8 | 128,9 | 135,2 | 126,4 |
| Wollengarn | 93,4 | 89,7 | 91,0 | 86,6 | 82,9 | 110,6 | 113,4 | 92,2 |
| Bau- und Nugholz, roh | 91,2 | 79,0 | 69,2 | 54,3 | 59,3 | 76,2 | 98,0 | 115,5 |
| Maschinen aller Art | 78,7 | 69,6 | 57,2 | 48,8 | 64,3 | 101,1 | 69,1 | 55,8 |
| Ölkuchen | 74,3 | 64,6 | 57,1 | 58,5 | 61,0 | 60,9 | 54,2 | 53,2 |
| Milchbutter | 73,8 | 63,8 | 43,4 | 28,4 | 29,0 | 25,6 | 19,9 | 15,0 |
| Veinfaat | 69,7 | 79,1 | 66,0 | 64,2 | 63,6 | 71,1 | 54,9 | 50,6 |
| Wolle, gefämmte | 69,3 | 67,5 | 57,5 | 53,8 | 40,9 | 51,7 | 77,5 | 46,3 |
| Roggen | 68,0 | 49,4 | 82,5 | 104,8 | 89,5 | 96,0 | 64,9 | 102,6 |
| Petroleum | 67,7 | 81,3 | 89,5 | 71,7 | 71,3 | 84,0 | 79,1 | 64,8 |
| Baumwollengarn, auch Vigognegarn | 65,3 | 66,8 | 60,1 | 51,2 | 48,6 | 62,9 | 55,6 | 53,9 |
| Palmerne, Kopra usw. | 61,5 | 55,1 | 49,6 | 51,1 | 37,7 | 35,8 | 30,4 | 26,4 |
| Kalbfelle | 60,0 | 48,9 | 40,1 | 42,9 | 34,3 | 33,7 | 30,0 | 25,6 |
| Braunkohlen | 55,6 | 53,7 | 57,3 | 63,1 | 75,4 | 67,7 | 60,3 | 55,8 |
| Schaf- und Ziegenfelle, roh behaarte | 51,9 | 43,3 | 37,5 | 31,3 | 18,8 | 15,1 | 16,2 | 12,5 |
| Fur | 47,8 | 38,3 | 29,1 | 35,2 | 32,9 | 30,1 | 27,2 | 34,3 |
| Flachs, roh, geröstet, gebrochen, geschwungen usw. | 47,7 | 34,9 | 47,6 | 35,0 | 31,2 | 32,8 | 23,8 | 24,9 |
| Baumwollenwaren | 45,0 | 40,6 | 36,3 | 34,7 | 31,4 | 35,2 | 32,5 | 31,2 |
| Federvieh, lebendes | 45,0 | 35,5 | 42,1 | 38,7 | 32,1 | 31,7 | 33,2 | 30,4 |
| Geringe, gefälzene | 44,3 | 37,0 | 36,1 | 49,9 | 41,4 | 38,0 | 35,8 | 32,7 |
| Reis | 44,1 | 40,7 | 45,1 | 52,5 | 39,0 | 46,9 | 57,9 | 48,8 |
| Ochsen | 43,3 | 50,1 | 46,8 | 34,1 | 27,0 | 27,0 | 26,1 | 19,1 |
| Rübe | 42,2 | 34,6 | 41,6 | 39,2 | 23,6 | 21,6 | 17,7 | 19,2 |
| Zinn, rohes; Bruchzinn | 38,5 | 36,7 | 35,6 | 33,4 | 30,1 | 33,5 | 30,3 | 21,2 |
| Wein in Fässern | 37,8 | 35,1 | 37,3 | 35,1 | 35,6 | 38,1 | 36,9 | 35,0 |
| Obst und Beeren zum Genuß, frisch | 37,6 | 31,1 | 36,4 | 28,0 | 30,0 | 21,3 | 36,3 | 27,0 |
| Baumwollabfälle | 35,9 | 37,4 | 28,2 | 21,6 | 19,5 | 22,7 | 14,8 | 13,3 |
| Silber, roh, auch in Barren | 35,2 | 26,4 | 21,4 | 20,1 | 15,9 | 14,0 | 7,3 | 8,3 |
| Seidenwaren | 34,2 | 35,9 | 38,6 | 41,1 | 37,7 | 35,5 | 35,6 | 30,8 |
| Kakaobohnen, roh | 33,0 | 32,5 | 26,0 | 26,2 | 24,7 | 28,7 | 24,9 | 23,2 |
| Raps, Rübsaat usw. | 32,7 | 22,8 | 20,3 | 29,1 | 35,2 | 31,7 | 21,3 | 23,7 |
| Florsetseide, ungefärbt | 32,4 | 36,2 | 32,3 | 27,1 | 21,4 | 23,7 | 25,9 | 22,0 |
| Jungvieh | 32,0 | 24,5 | 25,7 | 21,6 | 14,2 | 11,8 | 12,1 | 12,2 |
| Übrige Waren | 2 151,8 | 1 935,4 | 1 810,0 | 1 755,9 | 1 731,9 | 1 907,1 | 1 835,5 | 1 678,1 |
| Gesamteinfuhr | 7 436,3 | 6 854,5 | 6 321,1 | 5 805,8 | 5 710,3 | 6 043,0 | 5 783,5 | 5 439,7 |

8. Anteil der wichtigsten Waren am Spezialhandel.

b. Ausfuhr.

1. Wertsummen.

| Waren gattung nach den Werten von 1905 geordnet | Wert in Millionen Mark | | | | | | | |
|--|------------------------|---------|---------|---------|---------|---------|---------|---------|
| | 1905 | 1904 | 1903 | 1902 | 1901 | 1900 | 1899 | 1898 |
| Baumwollenwaren | 380,2 | 336,9 | 301,6 | 259,2 | 219,8 | 244,7 | 206,1 | 181,0 |
| Wollenwaren | 293,7 | 249,6 | 244,2 | 266,9 | 212,6 | 235,8 | 217,2 | 201,1 |
| Maschinen aller Art | 290,5 | 250,6 | 232,6 | 197,4 | 200,7 | 228,8 | 189,4 | 147,6 |
| Steinkohlen | 231,0 | 227,3 | 219,4 | 208,9 | 209,7 | 216,9 | 180,2 | 159,7 |
| Zucker | 182,8 | 178,7 | 186,7 | 159,4 | 202,8 | 216,3 | 203,6 | 212,4 |
| Seidenwaren | 149,4 | 146,0 | 162,1 | 146,2 | 137,3 | 139,5 | 142,7 | 128,8 |
| Eisenwaren, grobe | 139,5 | 151,2 | 172,1 | 162,2 | 144,0 | 139,2 | 138,5 | 117,7 |
| Gold- und Silberwaren | 117,1 | 101,9 | 80,7 | 68,8 | 60,9 | 73,5 | 48,7 | 41,1 |
| Kleider u. Fußwaren aus Baumwolle, Wolle usw.; Leibwäsche, wollene; Korsette | 114,7 | 99,6 | 118,2 | 120,8 | 116,6 | 99,6 | 92,3 | 65,3 |
| Eisenwaren, feine | 104,3 | 102,4 | 88,5 | 80,4 | 77,9 | 71,2 | 47,2 | 37,4 |
| Häute u. Felle zur Pelzwerkbereitung, von Pelztieren; auch Vogelbälge | 101,3 | 76,6 | 60,6 | 49,9 | 44,4 | 41,3 | 30,3 | 30,3 |
| Anilin- und andere Farbstoffe | 100,7 | 88,6 | 88,0 | 89,3 | 79,6 | 77,3 | 74,9 | 72,0 |
| Leber, lackiertes, gefärbtes usw. | 98,7 | 88,5 | 83,2 | 69,8 | 54,8 | 53,5 | 51,7 | 46,4 |
| Bücher, Karten, Musikalien | 96,4 | 92,0 | 84,0 | 85,6 | 79,4 | 78,7 | 70,6 | 70,8 |
| Farbendruckbilder, Kupferstiche usw. | 79,5 | 77,9 | 60,5 | 102,1 | 89,9 | 70,2 | 62,2 | 58,0 |
| Spielzeug aller Art | 68,4 | 64,1 | 56,8 | 55,4 | 53,1 | 53,4 | 43,0 | 38,8 |
| Porzellan usw., farbig, vergoldet usw. | 64,6 | 61,8 | 51,1 | 47,8 | 45,2 | 38,1 | 32,4 | 30,3 |
| Wollengarn | 63,5 | 65,7 | 59,1 | 62,5 | 56,3 | 56,8 | 57,3 | 44,9 |
| Koks | 56,6 | 55,5 | 52,6 | 45,8 | 52,8 | 55,8 | 46,0 | 40,8 |
| Geld, gemünzt | 53,0 | 34,0 | 27,4 | 46,4 | 27,4 | 98,3 | 122,2 | 208,2 |
| Kupfer- und Messing- usw. Waren, feine | 48,6 | 41,2 | 38,1 | 32,3 | 29,4 | 33,2 | 27,9 | 21,9 |
| Kindshäute | 46,2 | 42,0 | 39,8 | 42,8 | 34,4 | 28,3 | 31,1 | 26,1 |
| Telegraphenkabel | 40,0 | 28,0 | 22,3 | 11,1 | 20,1 | 20,1 | 18,3 | 13,6 |
| Eisendraht | 39,6 | 33,1 | 31,9 | 29,4 | 33,1 | 29,9 | 25,2 | 26,5 |
| Kautschuk und Guttapercha | 39,0 | 20,5 | 18,3 | 16,2 | 13,6 | 21,5 | 24,3 | 10,2 |
| St.- und Winkelisen | 38,4 | 35,4 | 39,7 | 38,0 | 34,6 | 30,8 | 28,8 | 21,6 |
| Klaviere usw. | 37,3 | 34,2 | 32,5 | 31,4 | 29,9 | 28,8 | 25,5 | 25,7 |
| Waren a. unedlen Metallen, vergoldet od. versilbt. usw.; feine Galant- usw. Waren | 37,1 | 30,7 | 21,3 | 18,8 | 15,3 | 16,8 | 3,2 | 3,7 |
| Noggen | 36,9 | 37,5 | 21,2 | 11,7 | 10,2 | 8,4 | 14,5 | 15,6 |
| Luppenisen, Rohschienen, Ingots | 36,2 | 28,7 | 46,7 | 49,6 | 16,1 | 4,0 | 2,6 | 3,2 |
| Baumwolle, rohe | 36,1 | 51,3 | 40,4 | 35,1 | 27,7 | 34,9 | 25,3 | 23,0 |
| Platten u. Bleche aus schmiedbarem Eisen | 36,0 | 32,6 | 35,7 | 35,2 | 34,7 | 30,3 | 26,2 | 23,1 |
| Silber, roh, auch in Barren | 35,4 | 22,1 | 20,2 | 26,6 | 26,5 | 23,9 | 24,0 | 27,8 |
| Wolle, gekämmte | 34,8 | 30,7 | 27,5 | 27,0 | 25,5 | 28,3 | 32,4 | 21,8 |
| Zinn, rohes; Bruchzinn usw. | 34,3 | 31,5 | 28,2 | 26,2 | 18,8 | 20,9 | 22,7 | 20,7 |
| Baumwollengarn, auch Bigognegarn | 34,1 | 29,8 | 32,5 | 31,7 | 28,5 | 29,1 | 22,9 | 19,7 |
| Leberwaren, feine | 33,4 | 32,4 | 30,3 | 28,1 | 29,7 | 38,9 | 54,5 | 47,0 |
| Eisen, schmiedbares, in Stäben usw. | 32,7 | 30,2 | 35,2 | 37,2 | 34,8 | 25,4 | 27,1 | 30,6 |
| Fahrräder, Fahrradteile | 29,8 | 21,3 | 19,1 | 14,5 | 12,3 | 10,4 | 11,7 | 12,6 |
| Schafwolle, roh, getrennelt usw. | 28,9 | 26,1 | 28,9 | 29,7 | 21,8 | 21,9 | 24,2 | 20,4 |
| Artilleriezündungen, Patronen | 28,8 | 19,5 | 15,4 | 10,9 | 5,6 | 5,2 | 8,0 | 8,9 |
| Eisenbahnschienen | 27,2 | 18,8 | 34,6 | 35,1 | 20,0 | 19,6 | 13,2 | 13,0 |
| Indigo | 25,7 | 21,7 | 20,7 | 18,5 | 12,7 | 9,4 | 7,8 | 7,6 |
| Bier | 25,5 | 23,3 | 22,4 | 22,3 | 22,8 | 22,2 | 19,6 | 18,3 |
| Waren, grobe aus weichem Kautschuk | 25,1 | 19,6 | 16,4 | 11,6 | 12,0 | 21,1 | 28,4 | 22,7 |
| Kalbelle | 24,6 | 21,3 | 16,7 | 22,5 | 20,3 | 16,5 | 17,9 | 13,2 |
| Kunstwolle, Wollenabfälle | 24,2 | 18,9 | 9,4 | 8,1 | 5,5 | 8,9 | 9,7 | 8,4 |
| Anilinsöl, Anilinsalze usw. | 23,9 | 20,1 | 19,7 | 14,7 | 12,0 | 11,4 | 11,7 | 13,6 |
| Weizen | 23,9 | 22,8 | 24,0 | 10,9 | 12,6 | 38,5 | 25,3 | 22,6 |
| Ölkuchen, Ölmehlmehl | 23,3 | 21,3 | 16,8 | 15,0 | 15,9 | 15,7 | 15,5 | 14,5 |
| Holzwaren, feine; Holzbronze | 22,6 | 23,1 | 21,2 | 26,8 | 29,9 | 28,1 | 26,1 | 24,7 |
| Chlorkalium | 22,1 | 19,9 | 17,7 | 15,0 | 16,7 | 16,3 | 14,6 | 13,5 |
| Hopfen | 20,7 | 45,5 | 44,0 | 25,5 | 14,6 | 25,3 | 17,1 | 27,1 |
| Rohisen | 20,1 | 11,3 | 23,9 | 19,2 | 8,8 | 10,2 | 12,1 | 10,1 |
| Lumpen | 20,0 | 15,4 | 13,0 | 12,7 | 9,2 | 11,8 | 7,6 | 7,2 |
| Borsten und Borstenerzeugnisse | 19,2 | 19,6 | 19,8 | 20,8 | 17,0 | 17,2 | 17,6 | 13,6 |
| Übrige Waren | 1 944,2 | 1 785,4 | 1 755,6 | 1 625,7 | 1 614,8 | 1 700,7 | 1 587,3 | 1 424,2 |
| Gesamtausfuhr | 5 841,8 | 5 315,6 | 5 130,3 | 4 812,8 | 4 512,6 | 4 752,6 | 4 368,4 | 4 010,6 |

9. I. Der Spezialhandel nach Erdteilen und Ländern.

a. Einfuhr.

| Länder der Herkunft | Wert in Millionen Mark | | | | | | | |
|--------------------------------|------------------------|----------------|----------------|----------------|----------------|----------------|----------------|----------------|
| | 1905 | 1904 | 1903 | 1902 | 1901 | 1900 | 1899 | 1898 |
| I. Europa | 4 633,3 | 4 286,7 | 3 987,4 | 3 617,7 | 3 481,6 | 3 797,2 | 3 735,2 | 3 578,0 |
| Freih. Hamburg, Kughav. | 28,1 | 25,1 | 22,2 | 22,3 | 20,3 | 20,2 | 19,3 | 15,7 |
| Freih. Bremerh., Geestem. | 0,4 | 0,3 | 0,6 | 0,1 | 0,1 | 0,2 | 0,2 | 0,0 |
| Zollausfluß Helgoland. | 0,1 | 0,1 | 0,1 | 0,1 | 0,1 | 0,2 | 0,1 | 0,1 |
| Badische Zollausflüsse . . | 0,4 | 0,3 | 0,3 | 0,4 | 0,3 | 0,3 | 0,3 | 0,3 |
| Belgien | 277,5 | 233,5 | 207,4 | 196,7 | 186,5 | 220,5 | 246,1 | 201,4 |
| Bulgarien | 15,3 | 13,7 | 8,1 | 6,8 | 5,6 | 1,6 | 1,2 | 1,8 |
| Sibirakur, Malta, Cypern | 1,6 | 1,1 | 1,3 | 1,0 | 1,0 | 0,9 | 0,7 | 0,7 |
| Dänemark | 124,1 | 95,6 | 77,3 | 74,7 | 68,3 | 71,4 | 77,5 | 65,6 |
| Franreich | 409,1 | 423,7 | 338,0 | 306,2 | 281,8 | 305,5 | 303,1 | 265,3 |
| Griechenland | 13,6 | 11,9 | 11,2 | 11,2 | 9,2 | 8,5 | 8,4 | 8,3 |
| Großbritannien | 784,3 | 961,5 | 833,5 | 610,6 | 657,8 | 840,7 | 777,1 | 825,7 |
| Italien | 215,9 | 191,4 | 200,1 | 192,5 | 182,6 | 186,4 | 197,0 | 170,3 |
| Niederlande | 256,8 | 220,9 | 194,2 | 206,1 | 203,8 | 215,4 | 203,3 | 184,1 |
| Norwegen | 24,3 | 26,0 | 21,6 | 23,8 | 21,0 | 20,6 | 24,8 | 29,1 |
| Österreich-Ungarn | 773,1 | 731,7 | 754,8 | 719,5 | 693,3 | 724,3 | 730,4 | 661,2 |
| Portugal | 16,7 | 16,3 | 15,5 | 14,8 | 18,1 | 17,6 | 15,9 | 17,6 |
| Rumänien | 94,1 | 64,4 | 63,4 | 84,2 | 47,9 | 35,9 | 27,1 | 33,9 |
| Rußland | 1 090,8 | 818,7 | 826,3 | 760,4 | 716,2 | 716,5 | 701,6 | 727,1 |
| Finnland | 21,6 | 18,2 | 15,4 | 13,2 | 13,4 | 13,0 | 14,2 | 9,5 |
| Schweden | 119,3 | 99,9 | 90,1 | 80,4 | 84,3 | 104,9 | 104,2 | 102,9 |
| Schweiz | 190,3 | 180,5 | 171,8 | 168,8 | 154,2 | 170,5 | 176,3 | 173,5 |
| Serbien | 7,5 | 9,1 | 8,8 | 12,5 | 7,5 | 9,4 | 8,0 | 6,3 |
| Spanien | 116,8 | 99,3 | 87,7 | 74,9 | 78,3 | 82,4 | 69,5 | 48,1 |
| Türkei i. Europa u. Montenegro | 16,3 | 13,9 | 10,5 | 11,2 | 6,9 | 8,3 | | |
| Türkei in Asien | 35,2 | 29,5 | 27,1 | 25,3 | 23,1 | 22,1 | 28,9 | 29,5 |
| Türkei in Afrika | 0,1 | 0,1 | 0,1 | 0,0 | 0,0 | 0,0 | | |
| II. Afrika | 227,6 | 209,8 | 180,0 | 164,1 | 126,3 | 147,1 | 164,4 | 101,2 |
| Abyssinien usw | 0,7 | 0,3 | 0,2 | 0,1 | 0,1 | 0,1 | 0,0 | 0,0 |
| Ägypten | 60,6 | 63,3 | 57,1 | 45,6 | 32,1 | 40,6 | 31,9 | 24,6 |
| Algerien | 12,4 | 12,4 | 9,1 | 8,6 | 6,6 | 8,4 | 4,9 | 3,9 |
| Britisch Ostafrika | 3,5 | 2,5 | 2,2 | 2,2 | 1,9 | 2,1 | 1,9 | 1,7 |
| Britisch Südafrika | 36,1 | (1) 27,8 | 29,2 | 26,2 | 22,5 | 26,0 | 69,3 | 20,4 |
| Britisch Westafrika | 52,1 | 50,3 | 42,8 | 43,0 | 30,9 | 28,2 | 26,1 | 23,3 |
| Deutsch Ostafrika | 5,6 | 3,4 | 2,1 | 1,5 | 0,9 | 1,1 | 0,7 | 0,6 |
| Deutsch Südwestafrika . . | 0,3 | 0,3 | 0,3 | 0,3 | 0,3 | 0,3 | 0,2 | 0,2 |
| Kamerun | 9,0 | 6,5 | 4,4 | 4,6 | 4,1 | 4,3 | 3,6 | 3,6 |
| Togo | 1,8 | | | | | | | |
| Französisch Westafrika . . | 6,4 | 6,2 | 5,8 | 5,5 | 5,0 | 5,3 | 3,4 | 2,8 |
| Kongostaat | 11,2 | 11,8 | 9,0 | 7,1 | 5,9 | 4,7 | 3,2 | 1,7 |
| Liberia | 1,1 | 1,5 | 1,5 | 1,5 | 1,3 | 1,7 | 1,8 | 1,0 |
| Madagaskar | 5,4 | 3,8 | 2,2 | 2,7 | 2,1 | 2,0 | 2,2 | 1,9 |
| Morocco | 5,9 | 5,5 | 4,6 | 3,7 | 3,6 | 5,3 | 5,0 | 6,2 |
| Portugiesisch Ostafrika . . | 5,6 | 3,8 | 2,3 | 3,0 | 1,6 | 9,6 | 2,5 | 1,9 |
| Portugiesisch Westafrika . | 8,1 | 9,1 | 6,5 | 7,7 | 6,6 | 6,6 | 7,3 | 7,3 |
| Tunis | 1,6 | 1,2 | 0,6 | 0,6 | 0,8 | 0,7 | 0,2 | 0,1 |
| Abriqes Afrika | 0,2 | 0,1 | 0,1 | 0,1 | 0,0 | 0,1 | 0,2 | 0,1 |

1) Für die Vorjahre einschließlich Transvaal und Orange-Kolonie.

| Länder der Herkunft | Wert in Millionen Mark | | | | | | | |
|---|------------------------|----------------|----------------|----------------|----------------|----------------|----------------|----------------|
| | 1905 | 1904 | 1903 | 1902 | 1901 | 1900 | 1899 | 1898 |
| III. Asien | 507,7 | 497,2 | 438,8 | 418,0 | 392,9 | 370,0 | 344,0 | 339,3 |
| Britisch Indien usw | 277,8 | 294,9 | 253,2 | 214,5 | 197,2 | 204,8 | 230,5 | 220,9 |
| Ceylon | 12,0 | 11,3 | 8,3 | 7,4 | 6,3 | 6,6 | | |
| Britisch Malakka usw | 21,4 | 21,6 | 22,3 | 16,5 | 11,3 | 13,3 | 29,0 | 39,5 |
| China | 42,7 | 39,6 | 34,8 | 55,1 | 44,6 | 35,4 | | |
| Hongkong | 0,2 | 0,2 | 0,2 | 0,4 | 0,1 | 0,5 | 0,1 | 0,1 |
| Kiautschou | 0,0 | 0,0 | 0,0 | 0,0 | 0,0 | 0,1 | | |
| Französisch Indien | 2,3 | 1,6 | 0,7 | 6,4 | 5,4 | 3,4 | 0,7 | 0,1 |
| Japan | 20,4 | 21,0 | 21,6 | 17,8 | 19,8 | 16,4 | 16,5 | 10,3 |
| Korea | 0,0 | 0,0 | 0,0 | 0,0 | 0,0 | 0,0 | 0,0 | 0,0 |
| Niederländ. Indien usw | 118,9 | 99,3 | 92,3 | 90,9 | 96,7 | 83,7 | 62,4 | 61,9 |
| Perien | 1,4 | 1,0 | 0,9 | 1,1 | 1,0 | 1,3 | 1,0 | 1,4 |
| Portugiesisch Indien | 0,0 | 0,0 | 0,0 | 0,0 | 0,0 | — | — | 0,0 |
| Siam | 6,9 | 3,7 | 1,2 | 5,6 | 6,7 | 2,1 | 1,7 | 3,5 |
| Philippinen usw | 2,6 | 2,3 | 2,9 | 1,7 | 3,1 | 2,2 | 2,2 | 1,3 |
| Aben, Bahrein usw | 1,1 | 0,7 | 0,4 | 0,5 | 0,3 | 0,1 | 0,2 | 0,4 |
| Übriges Asien | 0,0 | 0,0 | 0,0 | 0,1 | 0,4 | 0,1 | | |
| IV. Amerika | 1 897,0 | 1 705,0 | 1 583,2 | 1 477,6 | 1 592,6 | 1 598,4 | 1 414,0 | 1 329,2 |
| Argentinien | 369,2 | 336,5 | 270,6 | 201,8 | 200,8 | 234,5 | 194,5 | 145,9 |
| Bolivien | 15,3 | 8,5 | 5,2 | 5,8 | 7,4 | 7,6 | 5,7 | 3,9 |
| Brazilien | 172,4 | 156,7 | 132,1 | 118,6 | 113,9 | 115,5 | 91,0 | 104,6 |
| Canada | 9,8 | 9,1 | 9,7 | 9,4 | 7,4 | 6,4 | 4,3 | 5,9 |
| Britisch Westindien usw | 7,7 | 7,9 | 7,1 | 6,6 | 5,9 | 9,5 | 7,8 | 7,9 |
| Chile | 168,5 | 112,8 | 95,7 | 113,0 | 100,7 | 89,3 | 93,4 | 83,0 |
| Columbien | 9,7 | 8,4 | 5,5 | 4,8 | 6,0 | 6,3 | 8,3 | 7,9 |
| Panama | 0,2 | | | | | | | |
| Costarica | 5,1 | 4,4 | 5,5 | 5,7 | 5,4 | 4,6 | 4,1 | 4,0 |
| Dänisch Westindien | 0,1 | 0,1 | 0,1 | 0,1 | 0,1 | 0,2 | 0,2 | 0,2 |
| Dominicanische Republik | 9,1 | 8,6 | 7,0 | 6,0 | 6,1 | 5,3 | 4,9 | 4,3 |
| Ecuador | 11,7 | 12,2 | 9,7 | 8,2 | 8,6 | 10,8 | 10,0 | 8,5 |
| Französisch Amerika | 0,1 | 0,1 | 0,2 | 0,0 | 0,0 | 0,0 | 0,0 | 0,0 |
| Guatemala | 22,0 | 18,3 | 20,1 | 23,9 | 26,8 | 21,9 | 22,4 | 19,7 |
| Hondur., Nicar., Salvad. | 5,2 | 5,3 | 4,7 | 3,3 | 3,2 | 2,5 | 3,1 | 2,6 |
| Mexiko | 22,2 | 15,8 | 14,5 | 12,3 | 10,8 | 12,9 | 11,8 | 11,3 |
| Niederländisch Amerika | 0,9 | 1,0 | 0,9 | 0,8 | 0,8 | 1,0 | 0,9 | 0,8 |
| Paraguay | 1,8 | 1,0 | 2,3 | 0,9 | 0,9 | 0,7 | 0,3 | 0,4 |
| Peru | 11,3 | 8,7 | 7,1 | 7,0 | 7,2 | 7,0 | 4,1 | 4,0 |
| Republik Haiti | 0,5 | 0,4 | 0,8 | 0,5 | 2,2 | 4,7 | 4,6 | 4,6 |
| Cuba | 17,4 | 16,4 | 15,5 | 14,6 | 12,4 | 11,8 | 12,9 | 12,5 |
| Uruguay | 17,5 | 16,8 | 15,1 | 12,9 | 14,5 | 15,4 | 13,1 | 10,3 |
| Venezuela | 15,0 | 12,2 | 10,4 | 10,3 | 9,4 | 9,7 | 9,4 | 9,7 |
| Berein. St. von Amerika | 1 004,3 | 943,8 | 943,4 | 911,1 | 1 042,1 | 1 020,8 | 907,2 | 877,2 |
| V. Australasien und Polynesien | 164,3 | 150,2 | 126,1 | 122,7 | 111,2 | 125,4 | 123,0 | 88,3 |
| Australischer Bund | 156,4 | 143,5 | 120,0 | 120,2 | 107,8 | 122,2 | 121,1 | 86,8 |
| Neu-Seeland | 1,5 | 1,0 | | | | | | |
| Übriges Brit. Australien | 2,2 | 2,0 | 0,0 | 0,2 | 0,1 | 0,2 | 0,3 | 0,2 |
| Deutsch Neuguinea | 0,1 | 0,1 | | | | | | |
| Französisch Australien | 3,3 | 2,7 | 5,6 | 2,0 | 2,6 | 2,5 | 1,6 | 1,3 |
| Samoa, Inseln | 0,8 | 0,9 | 0,5 | 0,3 | 0,4 | 0,5 | 0,0 | 0,0 |
| Hawaiische Inseln | 0,0 | 0,0 | 0,0 | 0,0 | 0,0 | 0,0 | 0,0 | 0,0 |
| Übriges Polynesien | 0,0 | 0,0 | — | 0,0 | 0,3 | 0,0 | | |
| Nicht ermittelt (seewärts) | 6,4 | 5,6 | 5,6 | 5,7 | 5,7 | 4,9 | 3,0 | 3,7 |
| Gesamteinfuhr | 7 436,3 | 6 854,5 | 6 321,1 | 5 805,8 | 5 710,3 | 6 043,0 | 5 783,6 | 5 439,7 |

9. I. Der Spezialhandel nach Erdteilen und Ländern.

h. Ausfuhr.

| Länder der Bestimmung | Wert in Millionen Mark | | | | | | | |
|--------------------------------|------------------------|----------------|----------------|----------------|----------------|----------------|----------------|----------------|
| | 1905 | 1904 | 1903 | 1902 | 1901 | 1900 | 1899 | 1898 |
| I. Europa..... | 4 379,6 | 4 052,0 | 3 967,9 | 3 766,7 | 3 551,4 | 3 699,6 | 3 474,6 | 3 208,9 |
| Freih. Hamburg, Cuzh. . | 59,8 | 55,3 | 84,4 | 61,3 | 73,3 | 69,2 | 70,8 | 58,5 |
| Freih. Bremerh., Geseftem.. | 11,8 | 11,1 | 11,9 | 9,3 | 8,9 | 9,5 | 7,1 | 6,7 |
| Zollausfchluf Helgoland . | 1,6 | 1,6 | 1,4 | 1,3 | 1,4 | 1,6 | 1,6 | 1,4 |
| Dänifche Zollausfchlüffe . | 0,4 | 0,3 | 0,4 | 0,3 | 0,3 | 0,6 | 0,5 | 0,3 |
| Belgien | 312,5 | 277,4 | 268,0 | 260,7 | 236,0 | 253,1 | 207,1 | 187,3 |
| Bulgarien | 12,4 | 11,6 | 7,7 | 6,0 | 5,9 | 4,7 | 5,6 | 5,8 |
| Sibrafkar, Malta, Cypem. | 2,9 | 2,6 | 2,2 | 2,0 | 1,8 | 1,6 | 1,3 | 0,9 |
| Dänemark | 185,9 | 155,3 | 149,7 | 131,1 | 118,0 | 125,5 | 125,8 | 120,2 |
| Frankreich | 293,5 | 274,3 | 271,9 | 253,2 | 249,9 | 277,6 | 216,7 | 205,4 |
| Griechenland | 8,5 | 8,5 | 8,0 | 6,9 | 6,6 | 6,5 | 5,0 | 5,5 |
| Großbritannien | 1057,8 | 995,1 | 987,7 | 965,5 | 916,4 | 912,2 | 851,7 | 803,8 |
| Italien | 175,4 | 146,0 | 136,1 | 130,0 | 127,2 | 127,3 | 116,0 | 94,4 |
| Niederlande | 448,8 | 420,0 | 418,4 | 393,6 | 379,0 | 395,9 | 327,7 | 280,1 |
| Norwegen | 70,6 | 67,6 | 62,7 | 61,3 | 65,0 | 70,6 | 77,0 | 63,2 |
| Ofterrcich-Ungarn..... | 594,9 | 584,4 | 530,6 | 533,1 | 491,5 | 510,7 | 466,0 | 453,7 |
| Portugal..... | 27,8 | 29,6 | 24,4 | 20,4 | 19,9 | 20,7 | 18,9 | 15,6 |
| Rumänien | 44,4 | 41,9 | 37,6 | 49,5 | 34,0 | 25,4 | 36,8 | 37,1 |
| Rußland | 368,4 | 315,3 | 378,6 | 343,7 | 318,4 | 324,9 | 396,6 | 409,6 |
| Finnland | 43,5 | 37,1 | 34,4 | 34,4 | 27,5 | 34,1 | 40,7 | 30,9 |
| Schweden | 159,1 | 151,0 | 132,3 | 119,1 | 111,4 | 138,3 | 136,2 | 107,0 |
| Schweiz | 369,8 | 327,9 | 304,1 | 285,3 | 264,3 | 292,1 | 284,7 | 255,9 |
| Serbien | 5,7 | 6,7 | 7,0 | 5,6 | 7,1 | 8,8 | 4,1 | 3,8 |
| Spanien | 53,1 | 56,1 | 58,1 | 55,8 | 50,0 | 54,3 | 44,0 | 24,7 |
| Türkei i. Europa u. Montenegro | 49,4 | 53,3 | 35,5 | 29,6 | 25,0 | 23,1 | 32,6 | 37,1 |
| Türkei in Afien | 21,4 | 21,8 | 14,6 | 13,4 | 12,2 | 11,1 | | |
| Türkei in Afrika..... | 0,2 | 0,2 | 0,1 | 0,3 | 0,3 | 0,2 | | |
| II. Afrika..... | 123,0 | 106,3 | 102,0 | 91,8 | 71,1 | 73,1 | 69,8 | 64,0 |
| Aeffinien ufw | 0,2 | 0,1 | 0,2 | 0,0 | 0,0 | 0,0 | 0,0 | 0,0 |
| Ägypten | 30,3 | 32,7 | 22,7 | 18,2 | 16,5 | 15,7 | 9,7 | 11,7 |
| Algerien | 1,1 | 0,9 | 0,9 | 0,5 | 0,5 | 0,5 | 0,4 | 0,2 |
| Britifch Oftafrika..... | 2,1 | 1,8 | 3,1 | 1,4 | 1,5 | 1,4 | 1,4 | 0,9 |
| Britifch Südafrika | 34,3 | 26,5 | 41,6 | 38,2 | 20,9 | 14,0 | 23,1 | 23,8 |
| Britifch Weftafrika | 7,0 | 6,7 | 6,2 | 8,1 | 7,6 | 7,6 | 8,0 | 6,9 |
| Deutfch Oftafrika | 8,0 | 5,0 | 2,6 | 2,5 | 3,0 | 3,8 | 2,6 | 3,3 |
| Deutfch Südweftafrika .. | 18,4 | 13,5 | 4,3 | 4,6 | 5,6 | 5,1 | 4,8 | 2,9 |
| Kamerun | 5,1 | 6,1 | 5,1 | 6,0 | 5,7 | 7,9 | 6,7 | 4,5 |
| Togo | 2,9 | | | | | | | |
| Franzöfifch Weftafrika .. | 2,4 | 2,4 | 2,6 | 2,4 | 2,1 | 3,5 | 3,1 | 2,4 |
| Kongoftaat | 0,8 | 0,8 | 0,5 | 0,6 | 0,8 | 1,2 | 1,0 | 1,0 |
| Siberia | 0,5 | 0,6 | 0,7 | 0,7 | 0,8 | 0,8 | 0,9 | 0,7 |
| Madagafkar | 0,2 | 0,2 | 0,2 | 0,3 | 0,3 | 0,3 | 0,2 | 0,2 |
| Marokko | 1,7 | 2,5 | 4,0 | 1,6 | 1,5 | 1,3 | 1,5 | 1,1 |
| Portugiefifch Oftafrika .. | 4,6 | 3,6 | 4,5 | 4,5 | 1,8 | 6,1 | 2,2 | 1,9 |
| Portugiefifch Weftafrika . | 2,2 | 1,9 | 1,8 | 1,4 | 1,5 | 3,1 | 3,5 | 2,0 |
| Tunis | 1,0 | 0,8 | 0,6 | 0,6 | 0,4 | 0,4 | 0,3 | 0,3 |
| Übriges Afrika | 0,2 | 0,2 | 0,2 | 0,2 | 0,6 | 0,4 | 0,4 | 0,2 |

1) Für die Vorjahre einschließlich Transvaal und Orange-Kolonie.

| Länder der Bestimmung | Wert in Millionen Mark | | | | | | | |
|---|------------------------|---------|---------|---------|---------|---------|---------|---------|
| | 1905 | 1904 | 1903 | 1902 | 1901 | 1900 | 1899 | 1898 |
| III. Asien | 316,7 | 260,0 | 231,7 | 202,9 | 210,3 | 230,9 | 181,4 | 170,1 |
| Britisch Indien usw. | 86,0 | 83,1 | 76,0 | 57,4 | 67,1 | 56,3 | 65,3 | 57,1 |
| Ceylon | 2,2 | 2,0 | 1,4 | 1,1 | 1,2 | 1,7 | | |
| Britisch Malakka usw. | 10,5 | 10,8 | 12,5 | 11,7 | 11,3 | 12,0 | | |
| China | 75,8 | 52,9 | 44,7 | 37,9 | 37,8 | 43,7 | 50,7 | 48,0 |
| Hongkong | 8,1 | 7,2 | 8,7 | 4,0 | 4,4 | 3,5 | | |
| Kiautschou | 7,9 | 7,6 | 10,3 | 6,9 | 5,3 | 5,7 | | |
| Französisch Indien | 0,6 | 0,5 | 0,4 | 0,3 | 0,3 | 0,3 | 0,2 | 0,1 |
| Japan | 84,6 | 57,8 | 45,6 | 49,8 | 45,5 | 70,4 | 40,9 | 43,0 |
| Korea | 0,2 | 0,2 | 0,1 | 0,2 | 0,2 | 0,1 | 0,0 | 0,0 |
| Niederländ. Indien usw. | 30,2 | 27,3 | 21,8 | 23,5 | 26,0 | 27,4 | 19,5 | 18,8 |
| Persien | 1,8 | 1,3 | 1,3 | 1,1 | 1,3 | 0,8 | 0,6 | 0,3 |
| Portugiesisch Indien | 0,0 | 0,0 | 0,0 | 0,0 | 0,0 | 0,0 | 0,0 | 0,0 |
| Siam | 3,4 | 4,4 | 2,9 | 2,2 | 2,8 | 2,6 | 1,4 | 1,1 |
| Philippinen usw. | 5,3 | 4,7 | 5,8 | 6,5 | 7,0 | 6,3 | 2,7 | 1,6 |
| Arden, Bahrein usw. | 0,1 | 0,1 | 0,1 | 0,0 | 0,1 | 0,1 | 0,1 | 0,1 |
| Abiges Asien | 0,0 | 0,1 | 0,1 | 0,3 | 0,0 | 0,0 | | |
| IV. Amerika | 956,8 | 838,9 | 772,2 | 703,5 | 623,2 | 698,5 | 601,9 | 532,3 |
| Argentinien | 131,5 | 102,7 | 71,0 | 47,2 | 54,2 | 64,0 | 52,3 | 44,7 |
| Bolivien | 4,8 | 4,0 | 2,7 | 2,6 | 3,6 | 4,4 | 2,8 | 2,0 |
| Brasilien | 71,7 | 56,6 | 51,9 | 43,8 | 35,5 | 45,6 | 46,5 | 45,2 |
| Canada | 21,8 | 23,2 | 35,8 | 38,7 | 26,5 | 20,0 | 23,7 | 23,9 |
| Britisch Westindien usw. | 1,8 | 2,2 | 2,2 | 2,0 | 2,0 | 1,5 | 2,1 | 1,6 |
| Chile | 53,5 | 44,7 | 43,3 | 32,3 | 34,0 | 39,9 | 28,1 | 20,3 |
| Columbien | 7,2 | 10,4 | 8,3 | 4,1 | 4,3 | 2,3 | 5,0 | 5,7 |
| Panama | 1,2 | | | | | | | |
| Costarica | 1,7 | 1,5 | 1,6 | 1,0 | 1,4 | 1,8 | 1,2 | 1,3 |
| Dänisch Westindien | 0,3 | 0,2 | 0,2 | 0,2 | 0,2 | 0,2 | 0,1 | 0,2 |
| Dominicanische Republik | 1,5 | 1,0 | 0,9 | 0,9 | 1,4 | 1,2 | 0,7 | 0,6 |
| Ecuador | 3,7 | 3,6 | 3,6 | 2,5 | 3,6 | 5,5 | 3,5 | 3,2 |
| Französisch Amerika | 0,1 | 0,1 | 0,1 | 0,1 | 0,0 | 0,1 | 0,1 | 0,0 |
| Guatemala | 2,9 | 2,4 | 0,9 | 2,1 | 2,5 | 1,6 | 1,1 | 1,8 |
| Hondur., Nicar., Salvad. | 3,2 | 3,3 | 2,1 | 3,4 | 2,0 | 2,2 | 1,8 | 1,4 |
| Mexiko | 43,5 | 41,4 | 36,5 | 34,1 | 26,0 | 28,1 | 22,3 | 20,3 |
| Niederländisch Amerika .. | 0,7 | 0,7 | 0,7 | 0,7 | 0,6 | 0,4 | 0,4 | 0,4 |
| Paraguay | 1,4 | 0,8 | 0,7 | 0,5 | 0,5 | 0,3 | 0,2 | 0,3 |
| Peru | 13,7 | 12,4 | 9,4 | 9,1 | 11,1 | 9,9 | 7,7 | 6,8 |
| Republik Haiti | 0,7 | 0,7 | 0,8 | 0,7 | 0,9 | 1,1 | 0,5 | 0,7 |
| Cuba | 19,7 | 13,6 | 10,8 | 12,4 | 10,5 | 11,8 | 9,8 | 4,6 |
| Uruguay | 21,8 | 11,1 | 14,1 | 11,8 | 9,6 | 12,0 | 10,4 | 8,4 |
| Venezuela | 5,4 | 7,3 | 5,4 | 4,1 | 7,0 | 5,0 | 4,0 | 4,3 |
| Verein. St. von Amerika | 543,0 | 495,0 | 469,2 | 449,2 | 385,8 | 439,6 | 377,6 | 334,6 |
| V. Australasien und Polynesien | 53,0 | 49,9 | 46,6 | 47,2 | 54,7 | 50,0 | 40,0 | 34,7 |
| Australischer Bund | 46,1 | 42,6 | 44,8 | 45,5 | 52,2 | 47,9 | 37,8 | 32,9 |
| Neuseeland | 4,6 | 4,8 | | | | | | |
| Abiges Brit. Australien | 0,6 | 0,9 | 0,7 | 0,6 | 0,8 | 0,6 | 0,6 | 0,3 |
| Deutsch Neuguinea | 0,9 | 0,7 | | | | | | |
| Französisch Australien | 0,1 | 0,2 | 0,3 | 0,1 | 0,1 | 0,1 | 0,1 | 0,0 |
| Samoa, Inseln | 0,4 | 0,2 | 0,4 | 0,5 | 0,3 | 0,2 | 0,2 | 0,1 |
| Hawaiische Inseln | 0,3 | 0,5 | 0,4 | 0,5 | 1,2 | 1,2 | 1,3 | 1,4 |
| Abiges Polynesien | 0,0 | 0,0 | 0,0 | 0,0 | 0,1 | 0,0 | | |
| Nicht ermittelt (ferwärts) .. | 12,7 | 8,5 | 9,9 | 0,7 | 1,0 | 0,5 | 0,7 | 0,6 |
| Gesamtausfuhr | 5 841,8 | 5 315,6 | 5 130,3 | 4 812,8 | 4 512,6 | 4 752,6 | 4 368,4 | 4 010,6 |

9. II. Der Spezialhandel nach Erdteilen und Ländern.

Die Werte der Ein- und Ausfuhr des Jahres 1898 als Ausgangspunkt = 100 gesetzt, ergeben sich für den Handel mit den einzelnen Gebieten die nachstehenden Verhältniszahlen.

| Länder | Einfuhr | | | | | | | Ausfuhr | | | | | | | Ein- und Ausfuhr zusammen |
|--------------------------------------|--|------|------|------|------|------|------|---------|------|------|------|------|------|------|---------------------------|
| | Werte im Vergleich zu 1898 (= 100) für die Jahre | | | | | | | | | | | | | | |
| | 1899 | 1900 | 1901 | 1902 | 1903 | 1904 | 1905 | 1899 | 1900 | 1901 | 1902 | 1903 | 1904 | 1905 | |
| Gesamt-Ein- und Ausfuhr . . . | 106 | 111 | 105 | 107 | 116 | 126 | 137 | 109 | 119 | 113 | 120 | 128 | 133 | 146 | 141 |
| I. Europa . . . | 104 | 106 | 97 | 101 | 111 | 120 | 129 | 108 | 115 | 111 | 117 | 124 | 126 | 136 | 133 |
| Freih. Hamburg, Cuxhaven | 123 | 129 | 129 | 142 | 142 | 160 | 179 | 121 | 118 | 125 | 105 | 144 | 95 | 102 | 118 |
| Freih. Bremerhav., Geestemünde . . . | 547 | 156 | 281 | 219 | 533 | 719 | 1017 | 107 | 140 | 133 | 138 | 177 | 164 | 176 | 180 |
| Zollauschl. Helgoland | 130 | 148 | 118 | 109 | 119 | 107 | 93 | 119 | 117 | 99 | 94 | 105 | 114 | 121 | 119 |
| Bab. Zollauschl. | 108 | 105 | 104 | 134 | 116 | 133 | 169 | 151 | 162 | 78 | 100 | 110 | 84 | 107 | 134 |
| Belgien | 122 | 110 | 93 | 98 | 103 | 116 | 138 | 111 | 135 | 126 | 139 | 143 | 148 | 167 | 152 |
| Bulgarien | 65 | 89 | 309 | 375 | 442 | 754 | 838 | 98 | 81 | 103 | 103 | 133 | 202 | 215 | 364 |
| Gibraltar, Malta, Cypren | 101 | 129 | 134 | 139 | 185 | 152 | 219 | 148 | 173 | 198 | 217 | 242 | 290 | 320 | 276 |
| Dänemark | 118 | 109 | 104 | 114 | 118 | 146 | 189 | 105 | 104 | 98 | 109 | 125 | 129 | 155 | 167 |
| Frankreich | 114 | 115 | 106 | 115 | 127 | 160 | 154 | 106 | 135 | 122 | 123 | 132 | 134 | 143 | 149 |
| Griechenland | 100 | 102 | 110 | 134 | 134 | 143 | 163 | 91 | 118 | 119 | 126 | 146 | 154 | 154 | 160 |
| Großbritannien . . . | 94 | 102 | 80 | 74 | 101 | 116 | 95 | 106 | 113 | 114 | 120 | 123 | 124 | 132 | 113 |
| Italien | 116 | 109 | 107 | 113 | 117 | 112 | 127 | 123 | 135 | 135 | 138 | 144 | 155 | 186 | 148 |
| Niederlande | 110 | 117 | 111 | 112 | 106 | 120 | 139 | 117 | 141 | 135 | 141 | 149 | 150 | 160 | 152 |
| Norwegen | 85 | 71 | 72 | 82 | 74 | 89 | 84 | 122 | 112 | 103 | 97 | 99 | 107 | 112 | 103 |
| Österreich-Ungarn . . | 110 | 110 | 105 | 109 | 114 | 111 | 117 | 103 | 113 | 108 | 117 | 117 | 129 | 131 | 123 |
| Portugal | 91 | 100 | 103 | 84 | 88 | 93 | 95 | 121 | 132 | 128 | 131 | 156 | 190 | 178 | 134 |
| Rumänien | 80 | 106 | 141 | 248 | 187 | 190 | 277 | 99 | 68 | 92 | 133 | 101 | 113 | 120 | 195 |
| Rußland | 97 | 99 | 98 | 105 | 114 | 113 | 150 | 97 | 79 | 78 | 84 | 92 | 77 | 90 | 128 |
| Finnland | 151 | 137 | 142 | 139 | 162 | 192 | 228 | 132 | 111 | 89 | 92 | 111 | 120 | 141 | 161 |
| Schweden | 101 | 102 | 82 | 78 | 88 | 97 | 116 | 127 | 129 | 104 | 111 | 124 | 141 | 149 | 133 |
| Schweiz | 102 | 98 | 89 | 97 | 99 | 104 | 110 | 111 | 114 | 103 | 111 | 119 | 128 | 144 | 130 |
| Serbien | 126 | 150 | 120 | 198 | 140 | 145 | 119 | 108 | 231 | 189 | 146 | 183 | 175 | 150 | 130 |
| Spanien | 144 | 171 | 163 | 156 | 182 | 206 | 243 | 178 | 220 | 202 | 226 | 235 | 227 | 215 | 233 |
| Türkei in Europa | 98 | 103 | 102 | 124 | 128 | 147 | 175 | 88 | 93 | 101 | 117 | 135 | 203 | 192 | 184 |
| Türkei in Asien . . | | | | | | | | | | | | | | | |
| Türkei in Afrika . . | | | | | | | | | | | | | | | |
| II. Afrika . . . | 163 | 145 | 125 | 162 | 178 | 207 | 225 | 109 | 114 | 111 | 143 | 159 | 166 | 192 | 212 |
| Abyssinien usw . . . | 98 | 248 | 214 | 300 | 493 | 686 | 1695 | 69 | 150 | 263 | 200 | 1006 | 794 | 1006 | 1505 |
| Ägypten | 130 | 165 | 131 | 186 | 232 | 257 | 247 | 83 | 134 | 142 | 156 | 194 | 280 | 259 | 251 |
| Algerien | 124 | 212 | 168 | 217 | 231 | 313 | 313 | 188 | 208 | 216 | 212 | 363 | 367 | 452 | 322 |
| Britisch Ostafrika . . | 109 | 124 | 107 | 126 | 126 | 143 | 203 | 151 | 155 | 165 | 156 | 347 | 197 | 235 | 214 |
| Britisch Südafrika . . | 340 | 128 | 110 | 129 | 143 | 1136 | 177 | 97 | 59 | 87 | 160 | 175 | 111 | 144 | 159 |
| Britisch Westafrika . . | 112 | 121 | 133 | 185 | 184 | 216 | 224 | 116 | 111 | 111 | 117 | 91 | 98 | 101 | 196 |
| Deutsch Ostafrika . . | 127 | 180 | 158 | 254 | 365 | 589 | 967 | 79 | 114 | 90 | 75 | 77 | 150 | 242 | 349 |
| Dtsch. Südwestafst. . | 89 | 179 | 152 | 159 | 163 | 157 | 148 | 167 | 175 | 195 | 159 | 148 | 468 | 636 | 607 |
| Kamerun, Togo | 100 | 119 | 113 | 127 | 120 | 179 | 299 | 149 | 178 | 127 | 136 | 116 | 137 | 178 | 232 |
| Franz. Westafrika . . | 123 | 191 | 179 | 199 | 208 | 223 | 229 | 130 | 145 | 88 | 101 | 108 | 97 | 100 | 169 |
| Kongostaat | 194 | 282 | 356 | 440 | 545 | 718 | 679 | 96 | 123 | 85 | 58 | 47 | 81 | 76 | 450 |
| Liberia | 181 | 166 | 124 | 153 | 149 | 146 | 113 | 132 | 111 | 114 | 106 | 99 | 84 | 80 | 100 |
| Madagaskar | 115 | 106 | 113 | 141 | 115 | 202 | 287 | 103 | 187 | 176 | 170 | 106 | 109 | 122 | 274 |
| Marokko | 81 | 87 | 58 | 60 | 75 | 90 | 96 | 128 | 115 | 127 | 136 | 354 | 222 | 147 | 104 |
| Portug. Ostafrika . . | 130 | 507 | 86 | 158 | 120 | 203 | 298 | 121 | 327 | 94 | 239 | 242 | 191 | 245 | 271 |
| Portug. Westafrika . . | 100 | 90 | 90 | 106 | 89 | 124 | 111 | 177 | 157 | 73 | 69 | 87 | 96 | 111 | 111 |
| Tunis | 243 | 1003 | 254 | 951 | 1003 | 1795 | 2431 | 98 | 129 | 136 | 204 | 227 | 288 | 337 | 728 |
| Übriges Afrika . . . | 168 | 110 | 121 | 56 | 126 | 111 | 151 | 196 | 195 | 303 | 117 | 131 | 96 | 82 | 108 |

1) Für die Vorjahre einschließlich Transvaal und Oranje-Kolonie.

| Länder | Einfuhr | | | | | | | Ausfuhr | | | | | | | Ein- u. Ausfuhr zusammen | |
|---|--|------------|------------|------------|------------|------------|------------|------------|------------|------------|------------|------------|------------|------------|--------------------------|--|
| | Werte im Vergleich zu 1898 (= 100) für die Jahre | | | | | | | | | | | | | | | |
| | 1899 | 1900 | 1901 | 1902 | 1903 | 1904 | 1905 | 1899 | 1900 | 1901 | 1902 | 1903 | 1904 | 1905 | | |
| III. Asien... | 101 | 109 | 116 | 123 | 129 | 147 | 150 | 107 | 136 | 124 | 119 | 136 | 153 | 186 | 162 | |
| Britisch Indien usw | } 104 | 102 | 97 | 108 | 128 | 148 | 141 | 114 | 122 | 139 | 123 | 157 | 168 | 173 | 147 | |
| Ceylon | | | | | | | | | | | | | | | | |
| Brit. Malakka usw | | | | | | | | | | | | | | | | |
| China | | | | | | | | | | | | | | | | |
| Hongkong | | | | | | | | | | | | | | | | |
| Siamtischou | 73 | 91 | 113 | 141 | 89 | 101 | 109 | 105 | 110 | 99 | 102 | 133 | 141 | 191 | 154 | |
| Französisch Indien | 1274 | 6226 | 9970 | 11883 | 1252 | 3002 | 4343 | 233 | 379 | 320 | 297 | 412 | 542 | 681 | 2054 | |
| Japan | 160 | 159 | 192 | 172 | 210 | 204 | 198 | 95 | 164 | 106 | 116 | 106 | 134 | 197 | 197 | |
| Korea | 15 | 45 | 245 | 50 | 70 | 65 | 15 | 86 | 324 | 457 | 379 | 321 | 681 | 574 | 394 | |
| Niederl. Indien usw | 101 | 135 | 156 | 147 | 149 | 160 | 192 | 104 | 146 | 139 | 125 | 116 | 145 | 161 | 185 | |
| Persien | 72 | 93 | 74 | 77 | 62 | 76 | 104 | 196 | 270 | 410 | 374 | 425 | 437 | 601 | 194 | |
| Portugies. Indien. | — | — | 17 | 0 | 200 | 67 | 0 | 13 | 275 | 213 | 113 | 200 | 100 | 163 | 93 | |
| Siam | 48 | 59 | 190 | 159 | 34 | 106 | 196 | 126 | 244 | 262 | 203 | 274 | 409 | 313 | 223 | |
| Philippinen usw. | 157 | 170 | 235 | 131 | 219 | 173 | 201 | 174 | 399 | 447 | 412 | 366 | 300 | 335 | 274 | |
| Abriqes Asien | } 61 | 80 | 175 | 160 | 115 | 191 | 299 | 138 | 79 | 133 | 386 | 240 | 277 | 171 | 274 | |
| Aden, Bahrein usw | | | | | | | | | | | | | | | | |
| IV. Amerika. | 106 | 120 | 120 | 111 | 119 | 128 | 143 | 113 | 131 | 117 | 132 | 145 | 158 | 180 | 153 | |
| Argentinien | 133 | 161 | 138 | 138 | 185 | 231 | 253 | 117 | 143 | 121 | 106 | 159 | 229 | 294 | 263 | |
| Bolivien | 147 | 196 | 192 | 150 | 135 | 220 | 395 | 140 | 223 | 181 | 129 | 136 | 200 | 242 | 343 | |
| Brasilien | 87 | 110 | 109 | 113 | 126 | 150 | 165 | 103 | 101 | 79 | 97 | 115 | 125 | 159 | 163 | |
| Canada | 72 | 109 | 126 | 161 | 165 | 155 | 166 | 99 | 84 | 111 | 162 | 150 | 97 | 91 | 106 | |
| Brit. Westind. usw | 98 | 121 | 75 | 84 | 89 | 100 | 97 | 130 | 94 | 126 | 128 | 135 | 137 | 115 | 100 | |
| Chile | 112 | 108 | 121 | 136 | 115 | 136 | 203 | 138 | 196 | 167 | 159 | 213 | 220 | 263 | 215 | |
| Columbien, Panama | 105 | 81 | 76 | 61 | 70 | 107 | 127 | 88 | 40 | 76 | 73 | 146 | 185 | 148 | 136 | |
| Costarica | 101 | 114 | 134 | 142 | 135 | 109 | 126 | 92 | 138 | 104 | 78 | 119 | 118 | 127 | 126 | |
| Dänisch Westindien | 95 | 72 | 61 | 29 | 25 | 23 | 26 | 88 | 103 | 109 | 101 | 126 | 119 | 140 | 76 | |
| Dominic. Republik | 114 | 125 | 142 | 140 | 165 | 201 | 212 | 114 | 188 | 215 | 137 | 134 | 149 | 234 | 215 | |
| Ecuador | 118 | 128 | 102 | 97 | 114 | 144 | 138 | 110 | 173 | 114 | 80 | 114 | 113 | 116 | 132 | |
| Französisch Amerika | 100 | 187 | 117 | 127 | 770 | 420 | 360 | 415 | 340 | 230 | 480 | 500 | 545 | 290 | 332 | |
| Guatemala | 114 | 111 | 136 | 121 | 102 | 93 | 112 | 58 | 86 | 139 | 113 | 49 | 132 | 159 | 116 | |
| Honduras, Nicaragua, Salvador. | 122 | 97 | 123 | 130 | 185 | 207 | 205 | 126 | 156 | 140 | 239 | 151 | 233 | 228 | 213 | |
| Mexico | 104 | 114 | 95 | 109 | 128 | 140 | 196 | 110 | 138 | 128 | 168 | 179 | 204 | 214 | 207 | |
| Niederl. Amerika .. | 115 | 122 | 99 | 96 | 112 | 131 | 114 | 120 | 119 | 157 | 186 | 181 | 202 | 200 | 141 | |
| Paraguay | 84 | 180 | 220 | 235 | 590 | 262 | 453 | 91 | 110 | 162 | 161 | 235 | 296 | 490 | 468 | |
| Peru | 104 | 175 | 181 | 175 | 179 | 219 | 285 | 113 | 144 | 163 | 133 | 138 | 182 | 201 | 232 | |
| Republik Haiti | 99 | 101 | 48 | 12 | 18 | 9 | 11 | 70 | 155 | 130 | 109 | 120 | 104 | 111 | 24 | |
| Cuba | 103 | 95 | 99 | 117 | 124 | 131 | 139 | 212 | 255 | 228 | 269 | 234 | 294 | 426 | 217 | |
| Uruguay | 127 | 149 | 141 | 125 | 146 | 163 | 170 | 123 | 142 | 114 | 140 | 167 | 132 | 259 | 210 | |
| Venezuela | 97 | 100 | 97 | 106 | 107 | 126 | 154 | 94 | 118 | 164 | 96 | 127 | 170 | 128 | 146 | |
| Ver. St v. Amerika | 103 | 116 | 119 | 104 | 106 | 108 | 114 | 113 | 131 | 115 | 134 | 140 | 148 | 162 | 128 | |
| V. Australasien und Polynesien.. | 139 | 142 | 126 | 139 | 143 | 170 | 186 | 115 | 144 | 158 | 136 | 134 | 144 | 153 | 177 | |
| Austral. Bund | } 140 | 141 | 124 | 138 | 138 | 169 | 185 | 115 | 146 | 159 | 138 | 136 | 147 | 156 | 177 | |
| Neu-Seeland | | | | | | | | | | | | | | | | |
| Abriq. Brit. Austral. | | | | | | | | | | | | | | | | |
| Deutsch Neuguinea | | | | | | | | | | | | | | | | |
| Franzöf. Australien | | | | | | | | | | | | | | | | |
| Samoa, Inseln | 540 | 10100 | 8840 | 6820 | 8780 | 17840 | 16220 | 189 | 198 | 320 | 536 | 466 | 203 | 474 | 1261 | |
| Abriqes Polynesien | } 53 | 94 | 912 | 21 | 12 | 9 | 9 | 93 | 86 | 88 | 40 | 28 | 34 | 24 | 23 | |
| Hawaiische Inseln. | | | | | | | | | | | | | | | | |
| Nicht ermittelt (Seewärts) | 82 | 135 | 157 | 156 | 154 | 151 | 174 | 113 | 81 | 327 | 128 | 1701 | 1458 | 2187 | 450 | |

10. Anteil der Herkunfts- und Bestimmungsländer am Spezialhandel.

a. Einfuhr.

1. Wertsummen.

| Länder der Herkunft nach den Werten von 1905 geordnet. | Wert in Millionen Mark | | | | | | | |
|--|------------------------|-------------------|--------------|--------------|--------------|--------------|--------------|--------------|
| | 1905 | 1904 | 1903 | 1902 | 1901 | 1900 | 1899 | 1898 |
| Rußland | 1 090,8 | 818,7 | 826,3 | 760,4 | 716,2 | 716,5 | 701,7 | 727,1 |
| Berein. St. von Amerika | 1 004,3 | 943,8 | 943,4 | 911,1 | 1 042,1 | 1 020,8 | 907,2 | 877,2 |
| Großbritannien | 784,3 | 961,5 | 833,5 | 610,6 | 657,8 | 840,7 | 777,1 | 825,7 |
| Österreich-Ungarn | 773,2 | 731,7 | 754,8 | 719,5 | 693,3 | 724,3 | 730,4 | 661,2 |
| Frankreich | 409,1 | 423,6 | 338,0 | 306,2 | 281,8 | 305,5 | 303,1 | 265,3 |
| Argentinien | 369,2 | 336,5 | 270,6 | 201,8 | 200,8 | 234,6 | 194,5 | 145,9 |
| Britisch Indien usw | 277,8 | 294,9 | 253,2 | 214,5 | 197,2 | 204,8 | | |
| Britisch Malakka usw | 21,4 | 21,6 | 22,4 | 16,5 | 11,3 | 13,3 | 230,5 | 220,9 |
| Ceylon | 12,0 | 11,3 | 8,3 | 7,4 | 6,3 | 6,6 | | |
| Belgien | 277,5 | 233,5 | 207,4 | 196,7 | 186,5 | 220,5 | 246,1 | 201,4 |
| Niederlande | 256,8 | 220,9 | 194,2 | 206,1 | 203,8 | 215,4 | 203,3 | 184,1 |
| Italien | 216,0 | 191,4 | 200,1 | 192,5 | 182,6 | 186,4 | 197,0 | 170,3 |
| Schweiz | 190,3 | 180,5 | 171,8 | 168,8 | 154,2 | 170,5 | 176,3 | 173,5 |
| Brasilien | 172,4 | 156,7 | 132,1 | 118,6 | 113,9 | 115,5 | 91,0 | 104,6 |
| Chile | 168,5 | 112,8 | 95,7 | 113,0 | 100,7 | 89,4 | 93,4 | 83,0 |
| Australischer Bund | 156,4 | 143,5 | | | | | | |
| Übriges Britisch Australien Neu-Seeland | 2,2 1,5 | 2,1 1,0 | 120,0 | 120,2 | 107,9 | 122,2 | 121,1 | 86,8 |
| Dänemark | 124,1 | 95,6 | 77,3 | 74,7 | 68,3 | 71,5 | 77,5 | 65,6 |
| Schweden | 119,2 | 99,9 | 90,1 | 80,4 | 84,3 | 104,9 | 104,2 | 102,9 |
| Niederländisch Indien usw | 118,9 | 99,3 | 92,3 | 90,9 | 96,7 | 83,7 | 62,4 | 61,9 |
| Spanien | 116,8 | 99,3 | 87,7 | 74,9 | 78,3 | 82,4 | 69,5 | 48,1 |
| Rumänien | 94,1 | 64,4 | 63,4 | 84,2 | 47,8 | 35,9 | 27,1 | 34,0 |
| Ägypten | 60,6 | 63,3 | 57,1 | 45,6 | 32,1 | 40,6 | 31,9 | 24,6 |
| Britisch Westafrika | 52,1 | 50,3 | 42,8 | 43,0 | 30,9 | 28,2 | 26,1 | 23,3 |
| Türkei in Asien | 35,2 | 29,5 | 27,1 | 25,4 | 23,2 | 22,1 | | |
| Türkei i. Europa u. Montenegro | 16,3 | 13,9 | 10,5 | 11,2 | 6,9 | 8,4 | 28,9 | 29,5 |
| Türkei in Afrika | 0,1 | 0,1 | 0,0 | 0,0 | 0,0 | 0,0 | | |
| China | 42,7 | 39,6 | 34,8 | 55,1 | 44,6 | 35,4 | | |
| Songkong | 0,2 | 0,2 | 0,3 | 0,4 | 0,1 | 0,5 | 29,6 | 39,5 |
| Kiautschou | 0,0 | 0,0 | 0,0 | 0,1 | 0,0 | 0,1 | | |
| Britisch Südafrika | 36,1 | ¹ 27,8 | 29,2 | 26,2 | 22,5 | 26,0 | 69,3 | 20,4 |
| Freihäfen Hamburg, Cugh. Norwegen | 28,1 24,3 | 25,1 26,0 | 22,2 21,6 | 22,2 23,8 | 20,3 21,0 | 20,3 20,6 | 19,3 24,8 | 15,7 20,1 |
| Mexiko | 22,2 | 15,8 | 14,5 | 12,3 | 10,8 | 12,9 | 11,8 | 11,3 |
| Guatemala | 22,0 | 18,3 | 20,1 | 23,9 | 26,8 | 21,9 | 22,4 | 19,7 |
| Finnland | 21,6 | 18,1 | 15,4 | 13,2 | 13,4 | 13,0 | 14,2 | 9,5 |
| Japan | 20,4 | 21,0 | 21,6 | 17,8 | 19,8 | 16,4 | 16,5 | 10,3 |
| Uruguay | 17,5 | 16,8 | 15,1 | 12,9 | 14,5 | 15,4 | 13,1 | 10,3 |
| Cuba | 17,4 | 16,4 | 15,5 | 14,6 | 12,4 | 11,8 | 12,9 | 12,5 |
| Portugal | 16,6 | 16,3 | 15,5 | 14,8 | 18,1 | 17,6 | 15,9 | 17,6 |
| Bulgarien | 15,3 | 13,7 | 8,1 | 6,8 | 5,6 | 1,6 | 1,2 | 1,8 |
| Bokivien | 15,3 | 8,5 | 5,2 | 5,8 | 7,4 | 7,6 | 5,7 | 3,9 |
| Venezuela | 15,0 | 12,2 | 10,4 | 10,3 | 9,4 | 9,7 | 9,4 | 9,7 |
| Griechenland | 13,6 | 11,9 | 11,2 | 11,2 | 9,2 | 8,5 | 8,4 | 8,4 |
| Algerien | 12,4 | 12,4 | 9,1 | 8,6 | 6,6 | 8,3 | 4,9 | 3,9 |
| Guader | 11,7 | 12,2 | 9,6 | 8,2 | 8,6 | 10,8 | 10,0 | 8,5 |
| Peru | 11,3 | 8,7 | 7,1 | 7,0 | 7,2 | 7,0 | 4,1 | 4,0 |
| Kongostaat | 11,2 | 11,8 | 9,0 | 7,2 | 5,9 | 4,7 | 3,2 | 1,6 |
| Kamerun | 9,0 | | | | | | | |
| Logo | 1,8 | 6,5 | 4,4 | 4,6 | 4,1 | 4,3 | 3,6 | 3,6 |
| Kolumbien | 9,7 | | | | | | | |
| Panama | 0,2 | 8,4 | 5,5 | 4,8 | 6,0 | 6,3 | 8,3 | 7,9 |
| Canada | 9,8 | 9,1 | 6,5 | 7,7 | 6,6 | 6,6 | 7,3 | 7,3 |
| Dominic. Republik | 9,1 | 8,6 | 7,0 | 6,0 | 6,1 | 5,4 | 4,9 | 4,3 |
| Portugiesisch Westafrika | 8,1 | 9,2 | 9,7 | 9,4 | 7,4 | 6,4 | 4,2 | 5,9 |
| Übrige Länder | 92,6 | 78,4 | 72,4 | 76,6 | 71,0 | 79,3 | 58,9 | 56,2 |
| Gesamteinfuhr | 7 436,3 | 6 854,5 | 6 321,1 | 5 805,8 | 5 710,3 | 6 043,0 | 5 783,0 | 5 439,7 |

1) Für die Vorjahre einschließlich Transvaal und Orange-Kolonie.

10. Anteil der Herkunft-, und Bestimmungsländer am Spezialhandel.

a. Einfuhr.

2. Verhältniszerte.

| Länder der Herkunft nach den Werten von 1905 geordnet. | % der Werte der Einfuhr | | | | | | | |
|--|-------------------------|------|------|------|------|------|------|------|
| | 1905 | 1904 | 1903 | 1902 | 1901 | 1900 | 1899 | 1898 |
| Rußland | 14,7 | 11,9 | 13,1 | 13,1 | 12,6 | 11,9 | 12,1 | 13,3 |
| Verein. St. v. Amerika... | 13,5 | 13,8 | 14,9 | 15,7 | 18,2 | 16,9 | 15,7 | 16,1 |
| Großbritannien | 10,5 | 14,0 | 13,2 | 10,5 | 11,5 | 13,9 | 13,4 | 15,2 |
| Österreich-Ungarn | 10,4 | 10,7 | 11,9 | 12,4 | 12,1 | 12,0 | 12,6 | 12,2 |
| Frankreich | 5,5 | 6,2 | 5,4 | 5,3 | 4,9 | 5,1 | 5,2 | 4,9 |
| Argentinien | 5,0 | 4,9 | 4,3 | 3,5 | 3,5 | 3,9 | 3,4 | 2,7 |
| Britisch Indien usw. | 3,7 | 4,3 | 4,0 | 3,7 | 3,5 | 3,4 | | |
| Britisch Malakka usw. | 0,3 | 0,3 | 0,4 | 0,3 | 0,2 | 0,2 | 4,0 | 4,1 |
| Ceylon | 0,2 | 0,2 | 0,1 | 0,1 | 0,1 | 0,1 | | |
| Belgien | 3,7 | 3,4 | 3,3 | 3,4 | 3,3 | 3,6 | 4,3 | 3,7 |
| Niederlande | 3,5 | 3,2 | 3,1 | 3,5 | 3,6 | 3,6 | 3,5 | 3,4 |
| Italien | 2,9 | 2,8 | 3,2 | 3,3 | 3,2 | 3,1 | 3,4 | 3,1 |
| Schweiz | 2,6 | 2,6 | 2,7 | 2,9 | 2,7 | 2,8 | 3,0 | 3,2 |
| Brasilien | 2,3 | 2,3 | 2,1 | 2,0 | 2,0 | 1,9 | 1,6 | 1,9 |
| Chile | 2,3 | 1,6 | 1,5 | 1,9 | 1,8 | 1,5 | 1,6 | 1,5 |
| Australischer Bund | 2,1 | 2,1 | | | | | | |
| Abriqes Britisch Australien | 0,0 | 0,0 | 1,9 | 2,1 | 1,9 | 2,0 | 2,1 | 1,6 |
| Neu-Seeland | 0,0 | 0,0 | | | | | | |
| Dänemark | 1,7 | 1,4 | 1,2 | 1,3 | 1,2 | 1,2 | 1,3 | 1,2 |
| Schweden | 1,6 | 1,5 | 1,4 | 1,4 | 1,5 | 1,7 | 1,8 | 1,9 |
| Niederländisch Indien usw | 1,6 | 1,5 | 1,5 | 1,6 | 1,7 | 1,4 | 1,1 | 1,1 |
| Spanien | 1,6 | 1,5 | 1,4 | 1,3 | 1,4 | 1,4 | 1,2 | 0,9 |
| Rumänien | 1,3 | 0,9 | 1,0 | 1,5 | 0,8 | 0,6 | 0,5 | 0,6 |
| Ägypten | 0,8 | 0,9 | 0,9 | 0,8 | 0,6 | 0,7 | 0,6 | 0,5 |
| Britisch Westafrika | 0,7 | 0,7 | 0,7 | 0,7 | 0,5 | 0,5 | 0,5 | 0,4 |
| Türkei in Asien | 0,5 | 0,4 | 0,4 | 0,4 | 0,4 | 0,4 | | |
| Türkei i. Europa u. Montenegro | 0,2 | 0,2 | 0,2 | 0,2 | 0,1 | 0,1 | 0,5 | 0,5 |
| Türkei in Afrika | 0,0 | 0,0 | 0,0 | 0,0 | 0,0 | 0,0 | | |
| China | 0,6 | 0,6 | 0,6 | 1,0 | 0,8 | 0,6 | | |
| Hongkong | 0,0 | 0,0 | 0,0 | 0,0 | 0,0 | 0,0 | 0,5 | 0,7 |
| Kiautschou | 0,0 | 0,0 | 0,0 | 0,0 | 0,0 | 0,0 | | |
| Britisch Südafrika | 0,5 | 0,4 | 0,5 | 0,5 | 0,4 | 0,4 | 1,2 | 0,4 |
| Freihäfen Hamburg, Cuzh. | 0,4 | 0,4 | 0,4 | 0,4 | 0,4 | 0,3 | 0,3 | 0,3 |
| Norwegen | 0,3 | 0,4 | 0,3 | 0,4 | 0,4 | 0,3 | 0,4 | 0,5 |
| Mexiko | 0,3 | 0,2 | 0,2 | 0,2 | 0,2 | 0,2 | 0,2 | 0,2 |
| Guatemala | 0,3 | 0,3 | 0,3 | 0,4 | 0,5 | 0,4 | 0,4 | 0,4 |
| Finnland | 0,3 | 0,3 | 0,2 | 0,2 | 0,2 | 0,2 | 0,3 | 0,2 |
| Japan | 0,3 | 0,3 | 0,3 | 0,3 | 0,3 | 0,3 | 0,3 | 0,2 |
| Uruguay | 0,2 | 0,3 | 0,2 | 0,2 | 0,3 | 0,2 | 0,2 | 0,2 |
| Cuba | 0,2 | 0,2 | 0,2 | 0,3 | 0,2 | 0,2 | 0,2 | 0,2 |
| Portugal | 0,2 | 0,2 | 0,2 | 0,3 | 0,3 | 0,3 | 0,3 | 0,3 |
| Bulgarien | 0,2 | 0,2 | 0,1 | 0,1 | 0,1 | 0,0 | 0,0 | 0,0 |
| Bolivien | 0,2 | 0,1 | 0,1 | 0,1 | 0,1 | 0,1 | 0,1 | 0,1 |
| Venezuela | 0,2 | 0,2 | 0,2 | 0,2 | 0,2 | 0,2 | 0,2 | 0,2 |
| Griechenland | 0,2 | 0,2 | 0,2 | 0,2 | 0,2 | 0,1 | 0,1 | 0,2 |
| Algerien | 0,2 | 0,2 | 0,1 | 0,1 | 0,1 | 0,1 | 0,1 | 0,0 |
| Ecuador | 0,2 | 0,2 | 0,2 | 0,1 | 0,1 | 0,2 | 0,2 | 0,2 |
| Peru | 0,2 | 0,1 | 0,1 | 0,1 | 0,1 | 0,1 | 0,1 | 0,1 |
| Kongostaat | 0,1 | 0,2 | 0,1 | 0,1 | 0,1 | 0,1 | 0,1 | 0,0 |
| Kamerun | 0,1 | | | | | | | |
| Togo | 0,0 | 0,1 | 0,1 | 0,1 | 0,1 | 0,1 | 0,1 | 0,1 |
| Kolumbien | 0,1 | | | | | | | |
| Panama | 0,0 | 0,1 | 0,1 | 0,1 | 0,1 | 0,1 | 0,1 | 0,1 |
| Canada | 0,1 | 0,1 | 0,2 | 0,2 | 0,1 | 0,1 | 0,1 | 0,1 |
| Dominic. Republik | 0,1 | 0,1 | 0,1 | 0,1 | 0,1 | 0,1 | 0,1 | 0,1 |
| Portugiesisch Westafrika .. | 0,1 | 0,1 | 0,1 | 0,1 | 0,1 | 0,1 | 0,1 | 0,2 |
| Abriqe Länder | 1,2 | 1,2 | 1,1 | 1,3 | 1,2 | 1,3 | 0,9 | 1,0 |
| Gesamteinfuhr. | 100 | 100 | 100 | 100 | 100 | 100 | 100 | 100 |

1) Für die Vorjahre einschließlich Transvaal und Orange-Kolonie.

10. Anteil der Herkunftsz. und Bestimmungsländer am Spezialhandel.

b. Ausfuhr.

1. Wertsummen.

| Länder der Bestimmung nach den Werten von 1905 geordnet | Wert in Millionen Mark | | | | | | | |
|---|------------------------|---------|---------|---------|---------|---------|---------|---------|
| | 1905 | 1904 | 1903 | 1902 | 1901 | 1900 | 1899 | 1898 |
| Großbritannien | 1 057,8 | 995,1 | 987,7 | 965,5 | 916,4 | 912,2 | 851,6 | 803,8 |
| Österreich-Ungarn | 594,9 | 584,4 | 530,6 | 533,1 | 491,5 | 510,7 | 466,0 | 453,7 |
| Verein. Staat. v. Amerika | 543,0 | 495,0 | 469,2 | 449,2 | 385,8 | 439,6 | 377,6 | 334,6 |
| Niederlande | 448,8 | 420,0 | 418,4 | 393,6 | 379,0 | 395,9 | 327,7 | 280,1 |
| Schweiz | 369,8 | 327,9 | 304,1 | 285,3 | 264,3 | 292,1 | 284,7 | 255,9 |
| Rußland | 368,4 | 315,3 | 378,6 | 343,7 | 318,4 | 324,9 | 396,6 | 409,6 |
| Belgien | 312,5 | 277,4 | 268,0 | 260,7 | 236,0 | 253,1 | 207,1 | 187,3 |
| Frankreich | 293,5 | 274,3 | 271,9 | 253,2 | 249,9 | 277,6 | 216,7 | 205,4 |
| Dänemark | 185,9 | 155,3 | 149,7 | 131,1 | 118,0 | 125,5 | 125,8 | 120,2 |
| Italien | 175,4 | 146,0 | 136,1 | 130,0 | 127,2 | 127,3 | 116,0 | 94,4 |
| Schweden | 159,1 | 151,0 | 132,3 | 119,1 | 111,4 | 138,3 | 136,1 | 107,0 |
| Argentinien | 131,5 | 102,7 | 71,0 | 47,2 | 54,0 | 64,0 | 52,3 | 44,7 |
| Britisch Indien usw | 86,0 | 83,1 | 76,0 | 57,4 | 67,1 | 56,3 | | |
| Britisch Malakka usw | 10,5 | 10,8 | 12,5 | 11,7 | 11,3 | 12,0 | 65,3 | 57,1 |
| Ceylon | 2,2 | 2,0 | 1,4 | 1,1 | 1,1 | 1,7 | | |
| China | 75,8 | 52,9 | 44,7 | 37,9 | 37,8 | 43,7 | | |
| Hongkong | 8,1 | 7,2 | 8,7 | 4,0 | 4,1 | 3,5 | 50,6 | 48,0 |
| Kautschou | 7,9 | 7,6 | 10,3 | 6,9 | 5,3 | 5,7 | | |
| Japan | 84,6 | 57,8 | 45,6 | 49,8 | 45,5 | 70,4 | 40,9 | 43,0 |
| Brazilien | 71,7 | 56,6 | 51,9 | 43,8 | 35,5 | 45,7 | 46,5 | 45,2 |
| Türkei i. Europa u. Montenegro | 49,4 | 53,3 | 35,5 | 29,6 | 25,0 | 23,1 | | |
| Türkei in Asien | 21,4 | 21,8 | 14,6 | 13,4 | 12,2 | 11,1 | 32,6 | 37,1 |
| Türkei in Afrika | 0,2 | 0,2 | 0,1 | 0,3 | 0,3 | 0,2 | | |
| Norwegen | 70,6 | 67,6 | 62,7 | 61,3 | 65,0 | 70,6 | 77,0 | 63,2 |
| Freihäfen Hamburg, Cuzh | 59,8 | 55,3 | 84,4 | 61,3 | 73,3 | 69,2 | 70,8 | 58,5 |
| Chile | 53,5 | 44,7 | 43,3 | 32,3 | 34,0 | 39,9 | 28,1 | 20,3 |
| Spanien | 53,1 | 56,1 | 58,2 | 55,8 | 50,0 | 54,3 | 44,0 | 24,7 |
| Australischer Bund | 46,1 | 42,6 | | | | | | |
| Neu-Seeland | 4,6 | 4,8 | 44,8 | 45,5 | 52,2 | 47,9 | 37,9 | 32,9 |
| Übriges Brit. Australien | 0,6 | 0,9 | | | | | | |
| Rumänien | 44,4 | 41,9 | 37,6 | 49,5 | 34,0 | 25,4 | 36,8 | 37,1 |
| Finnland | 43,5 | 37,1 | 34,4 | 28,4 | 27,5 | 34,2 | 40,7 | 30,9 |
| Mexiko | 43,5 | 41,4 | 36,5 | 34,1 | 26,0 | 28,1 | 22,3 | 20,3 |
| Britisch Südafrika | 34,3 | 26,5 | 41,6 | 38,2 | 20,9 | 14,1 | 23,1 | 23,8 |
| Ägypten | 30,3 | 32,7 | 22,7 | 18,2 | 16,5 | 15,7 | 9,7 | 11,7 |
| Niederländisch Indien usw | 30,2 | 27,3 | 21,8 | 23,5 | 26,0 | 27,3 | 19,5 | 18,8 |
| Portugal | 27,8 | 29,6 | 24,4 | 24,0 | 19,9 | 20,7 | 18,9 | 15,6 |
| Canada | 21,8 | 23,2 | 35,8 | 38,7 | 26,5 | 20,0 | 23,7 | 23,9 |
| Uruguay | 21,8 | 11,1 | 14,1 | 11,8 | 9,6 | 12,0 | 10,4 | 8,4 |
| Cuba | 19,7 | 13,6 | 10,8 | 12,4 | 10,5 | 11,8 | 9,8 | 4,6 |
| Deutsch Südafrika | 18,4 | 13,5 | 4,3 | 4,6 | 5,7 | 5,1 | 4,8 | 2,9 |
| Peru | 13,7 | 12,4 | 9,4 | 9,1 | 11,1 | 9,9 | 7,7 | 6,8 |
| Bulgarien | 12,4 | 11,6 | 7,7 | 6,0 | 5,9 | 4,7 | 5,6 | 5,8 |
| Freih. Bremerhaven, Geestf. | 11,8 | 11,1 | 11,9 | 9,3 | 8,9 | 9,5 | 7,2 | 6,7 |
| Griechenland | 8,5 | 8,5 | 8,0 | 6,9 | 6,5 | 6,5 | 5,0 | 5,5 |
| Deutsch Ostafrika | 8,0 | 5,0 | 2,6 | 2,5 | 3,0 | 3,8 | 2,6 | 3,3 |
| Kamerun | 5,1 | 6,1 | 5,2 | 6,0 | 5,7 | 7,9 | 6,7 | 4,4 |
| Togo | 2,9 | | | | | | | |
| Columbien | 7,2 | 10,4 | 8,3 | 4,1 | 4,3 | 2,3 | 5,0 | 5,6 |
| Britisch Westafrika | 7,0 | 6,7 | 6,2 | 8,1 | 7,6 | 7,6 | 8,0 | 6,9 |
| Serbien | 5,7 | 6,7 | 7,0 | 5,6 | 7,2 | 8,8 | 4,1 | 3,8 |
| Venezuela | 5,4 | 7,3 | 5,4 | 4,1 | 7,0 | 5,0 | 4,0 | 4,3 |
| Philippinen usw | 5,3 | 4,7 | 5,8 | 6,5 | 7,0 | 6,3 | 2,7 | 1,6 |
| Bolivien | 4,8 | 4,0 | 2,7 | 2,5 | 3,6 | 4,4 | 2,8 | 2,0 |
| Portugiesisch Ostafrika | 4,6 | 3,6 | 4,5 | 4,5 | 1,8 | 6,1 | 2,3 | 1,9 |
| Ecuador | 3,7 | 3,6 | 3,6 | 2,5 | 3,6 | 5,5 | 3,5 | 3,2 |
| Übrige Länder | 53,3 | 46,3 | 45,7 | 31,5 | 34,2 | 33,4 | 29,6 | 24,1 |
| Gesamtausfuhr | 5 841,8 | 5 315,6 | 5 130,3 | 4 812,8 | 4 512,6 | 4 752,6 | 4 368,4 | 4 010,6 |

1) Für die Vorjahre einschließlich Transvaal und Oranje-Kolonie.

10. Anteil der Herkunftsz- und Bestimmungsländer am Spezialhandel.

b. Ausfuhr.

2. Verhältniszerte.

| Länder der Bestimmung nach den Werten von 1905 geordnet | % der Werte der Ausfuhr | | | | | | | |
|---|-------------------------|------|------|------|------|------|------|------|
| | 1905 | 1904 | 1903 | 1902 | 1901 | 1900 | 1899 | 1898 |
| Großbritannien..... | 18,1 | 18,7 | 19,3 | 20,1 | 20,3 | 19,2 | 19,5 | 20,0 |
| Österreich, Ungarn..... | 10,2 | 11,0 | 10,3 | 11,1 | 10,9 | 10,7 | 10,7 | 11,3 |
| Verein. St. v. Amerika.. | 9,3 | 9,3 | 9,1 | 9,3 | 8,5 | 9,3 | 8,6 | 8,3 |
| Niederlande..... | 7,7 | 7,9 | 8,2 | 8,2 | 8,4 | 8,3 | 7,5 | 7,0 |
| Schweiz..... | 6,3 | 6,2 | 5,9 | 5,9 | 5,9 | 6,2 | 6,5 | 6,4 |
| Rußland..... | 6,3 | 5,9 | 7,4 | 7,1 | 7,1 | 6,8 | 9,1 | 10,2 |
| Belgien..... | 5,4 | 5,2 | 5,2 | 5,4 | 5,2 | 5,3 | 4,7 | 4,7 |
| Frankreich..... | 5,0 | 5,2 | 5,3 | 5,3 | 5,5 | 5,8 | 5,0 | 5,1 |
| Dänemark..... | 3,2 | 2,9 | 2,9 | 2,7 | 2,6 | 2,6 | 2,9 | 3,0 |
| Italien..... | 3,0 | 2,7 | 2,7 | 2,7 | 2,8 | 2,7 | 2,7 | 2,4 |
| Schweden..... | 2,7 | 2,8 | 2,6 | 2,5 | 2,5 | 2,9 | 3,1 | 2,7 |
| Argentinien..... | 2,3 | 1,9 | 1,4 | 1,0 | 1,2 | 1,4 | 1,2 | 1,1 |
| Britisch Indien usw.... | 1,5 | 1,6 | 1,5 | 1,2 | 1,5 | 1,2 | 1,5 | 1,4 |
| Britisch Malakka usw.... | 0,2 | 0,2 | 0,3 | 0,3 | 0,3 | 0,3 | | |
| Ceylon..... | 0,0 | 0,0 | 0,0 | 0,0 | 0,0 | 0,0 | 1,2 | 1,2 |
| China..... | 1,3 | 1,0 | 0,9 | 0,8 | 0,8 | 0,9 | | |
| Hongkong..... | 0,2 | 0,1 | 0,1 | 0,1 | 0,1 | 0,1 | 1,1 | 1,1 |
| Kiautschou..... | 0,1 | 0,2 | 0,2 | 0,1 | 0,1 | 0,1 | | |
| Japan..... | 1,5 | 1,1 | 0,9 | 1,0 | 1,0 | 1,5 | 0,9 | 1,1 |
| Brasilien..... | 1,2 | 1,1 | 1,0 | 0,9 | 0,8 | 1,0 | 1,1 | 1,1 |
| Türkei i. Europa u. Montenegro | 0,8 | 1,0 | 0,7 | 0,6 | 0,5 | 0,5 | 0,7 | 0,9 |
| Türkei in Asien..... | 0,4 | 0,4 | 0,3 | 0,3 | 0,3 | 0,2 | | |
| Türkei in Afrika..... | 0,0 | 0,0 | 0,0 | 0,0 | 0,0 | 0,0 | 1,8 | 1,6 |
| Norwegen..... | 1,2 | 1,3 | 1,2 | 1,3 | 1,4 | 1,5 | | |
| Freihäfen Hamburg, Cuxh. | 1,0 | 1,0 | 1,6 | 1,3 | 1,6 | 1,5 | 1,6 | 1,5 |
| Chile..... | 0,9 | 0,8 | 0,8 | 0,7 | 0,7 | 0,8 | 0,6 | 0,5 |
| Spanien..... | 0,9 | 1,1 | 1,1 | 1,2 | 1,1 | 1,1 | 1,0 | 0,6 |
| Austral. Bund..... | 0,8 | 0,8 | 0,9 | 0,9 | 1,2 | 1,0 | 0,9 | 0,8 |
| Neu-Seeland..... | 0,1 | 0,1 | | | | | | |
| Übriges Brit. Australien. | 0,0 | 0,0 | 0,7 | 1,0 | 0,8 | 0,5 | 0,8 | 0,9 |
| Rumänien..... | 0,8 | 0,8 | | | | | | |
| Finnland..... | 0,7 | 0,7 | 0,7 | 0,6 | 0,6 | 0,7 | 0,9 | 0,8 |
| Mexiko..... | 0,7 | 0,8 | 0,7 | 0,7 | 0,6 | 0,6 | 0,5 | 0,5 |
| Britisch Südafrika..... | 0,6 | 0,5 | 0,8 | 0,8 | 0,5 | 0,3 | 0,5 | 0,6 |
| Ägypten..... | 0,5 | 0,6 | 0,4 | 0,4 | 0,4 | 0,3 | 0,2 | 0,3 |
| Niederländisch Indien... | 0,5 | 0,5 | 0,4 | 0,5 | 0,6 | 0,6 | 0,4 | 0,5 |
| Portugal..... | 0,5 | 0,6 | 0,5 | 0,4 | 0,4 | 0,4 | 0,4 | 0,4 |
| Canada..... | 0,4 | 0,4 | 0,7 | 0,8 | 0,6 | 0,4 | 0,5 | 0,6 |
| Uruguay..... | 0,4 | 0,2 | 0,3 | 0,2 | 0,2 | 0,3 | 0,2 | 0,2 |
| Kuba..... | 0,3 | 0,3 | 0,2 | 0,3 | 0,2 | 0,3 | 0,2 | 0,1 |
| Deutsch Südwestafrika... | 0,3 | 0,3 | 0,1 | 0,1 | 0,1 | 0,1 | 0,1 | 0,1 |
| Peru..... | 0,2 | 0,2 | 0,2 | 0,2 | 0,2 | 0,2 | 0,2 | 0,2 |
| Bulgarien..... | 0,2 | 0,2 | 0,1 | 0,1 | 0,1 | 0,1 | 0,1 | 0,1 |
| Freih. Bremerhaven, Geest. | 0,2 | 0,2 | 0,2 | 0,2 | 0,2 | 0,2 | 0,2 | 0,2 |
| Griechenland..... | 0,2 | 0,2 | 0,2 | 0,1 | 0,1 | 0,1 | 0,1 | 0,1 |
| Deutsch Ostafrika..... | 0,1 | 0,1 | 0,1 | 0,1 | 0,1 | 0,1 | 0,1 | 0,1 |
| Kamerun..... | 0,1 | 0,1 | 0,1 | 0,1 | 0,1 | 0,2 | 0,2 | 0,1 |
| Logo..... | 0,0 | | | | | | | |
| Kolumbien..... | 0,1 | 0,2 | 0,2 | 0,1 | 0,1 | 0,1 | 0,1 | 0,1 |
| Britisch Westafrika..... | 0,1 | 0,1 | 0,1 | 0,2 | 0,2 | 0,2 | 0,2 | 0,2 |
| Serbien..... | 0,1 | 0,1 | 0,1 | 0,1 | 0,2 | 0,2 | 0,1 | 0,1 |
| Venezuela..... | 0,1 | 0,1 | 0,1 | 0,1 | 0,2 | 0,1 | 0,1 | 0,1 |
| Philippinen usw..... | 0,1 | 0,1 | 0,1 | 0,1 | 0,2 | 0,1 | 0,1 | 0,0 |
| Bolivien..... | 0,1 | 0,1 | 0,1 | 0,0 | 0,1 | 0,1 | 0,1 | 0,1 |
| Portugiesisch Ostafrika... | 0,1 | 0,1 | 0,1 | 0,1 | 0,0 | 0,1 | 0,1 | 0,0 |
| Ecuador..... | 0,1 | 0,1 | 0,1 | 0,0 | 0,1 | 0,1 | 0,1 | 0,1 |
| Übrige Länder..... | 0,9 | 0,9 | 0,9 | 0,7 | 0,8 | 0,7 | 0,7 | 0,6 |
| Gesamtausfuhr.... | 100 | 100 | 100 | 100 | 100 | 100 | 100 | 100 |

1) Für die Vorjahre einschließlich Transvaal und Orange-Kolonie.

II. Anteil der Tarifvertragsstaaten, Meistbegünstigungsstaaten und Staaten ohne Handelsverträge am Spezialhandel.

a. Einfuhr.

| Länder der Herkunft nach den Werten von 1905 geordnet | Wert in Millionen Mark | | | | | |
|---|------------------------|----------------|----------------|----------------|----------------|----------------|
| | 1905 | 1904 | 1903 | 1902 | 1901 | 1900 |
| 1. Tarifvertragsstaaten | 2 684,4 | 2 259,4 | 2 259,2 | 2 159,0 | 2 010,6 | 2 085,0 |
| Rußland | 1 090,8 | 818,7 | 826,3 | 760,4 | 716,1 | 716,5 |
| Finnland | 21,6 | 18,2 | 15,4 | 13,2 | 13,4 | 13,0 |
| Österreich-Ungarn | 773,1 | 731,7 | 754,8 | 719,5 | 693,3 | 724,3 |
| Belgien | 277,5 | 233,5 | 207,4 | 196,7 | 186,5 | 220,5 |
| Italien | 215,9 | 191,4 | 200,1 | 192,5 | 182,6 | 186,4 |
| Schweiz | 190,3 | 180,5 | 171,8 | 168,8 | 154,2 | 170,5 |
| Rumänien | 94,1 | 64,4 | 63,4 | 84,2 | 47,8 | 35,9 |
| Griechenland | 13,6 | 11,9 | 11,2 | 11,2 | 9,2 | 8,5 |
| Serbien | 7,5 | 9,1 | 8,8 | 12,5 | 7,5 | 9,4 |
| 2. Meistbegünstigungsstaaten | 4 394,0 | 4 277,4 | 3 790,3 | 3 367,6 | 3 435,1 | 3 701,8 |
| Vereinigte Staaten von Amerika | 1 004,3 | 943,8 | 943,4 | 911,1 | 1 042,1 | 1 020,8 |
| Großbritannien | 784,3 | 961,5 | 833,5 | 610,6 | 657,8 | 840,7 |
| Franreich | 409,1 | 423,6 | 338,0 | 306,2 | 281,8 | 305,5 |
| Argentinien | 369,2 | 336,5 | 270,6 | 201,8 | 200,8 | 234,6 |
| Britisch Indien usw | 277,8 | 294,9 | 253,2 | 214,5 | 197,2 | 204,9 |
| Niederlande | 256,8 | 220,9 | 194,2 | 206,1 | 203,8 | 215,4 |
| Chile | 168,5 | 112,8 | 95,7 | 113,0 | 100,7 | 89,4 |
| Australischer Bund ¹⁾ | 156,4 | 143,5 | 120,0 | 120,2 | 107,9 | 122,2 |
| Dänemark | 124,1 | 95,6 | 77,3 | 74,7 | 68,3 | 71,5 |
| Schweden | 119,3 | 99,9 | 90,1 | 80,4 | 84,3 | 104,9 |
| Niederländisch Indien usw | 118,9 | 99,3 | 92,3 | 90,9 | 96,7 | 83,7 |
| Spanien | 116,8 | 99,3 | 87,7 | 74,9 | 78,3 | 82,4 |
| Ägypten | 60,6 | 63,3 | 57,1 | 45,6 | 32,1 | 40,6 |
| Britisch Westafrika | 52,1 | 50,3 | 42,8 | 43,0 | 30,9 | 28,2 |
| Britisch Südafrika | 36,1 | 27,8 | 29,2 | 26,2 | 22,5 | 26,0 |
| Türkei in Asien | 35,2 | 29,5 | 27,1 | 25,3 | 23,1 | 22,1 |
| Freihäfen Hamburg, Cuxhaven | 28,1 | 25,1 | 22,2 | 22,3 | 20,3 | 20,2 |
| Norwegen | 24,3 | 26,0 | 21,6 | 23,8 | 21,0 | 20,6 |
| Mexiko | 22,2 | 15,8 | 14,5 | 12,3 | 10,8 | 12,9 |
| Guatemala | 22,0 | 18,3 | 20,1 | 23,9 | 26,8 | 21,9 |
| Britisch Malakka | 21,4 | 21,6 | 22,3 | 16,5 | 11,3 | 13,3 |
| Japan | 20,4 | 21,0 | 21,6 | 17,8 | 19,8 | 16,4 |
| Uruguay | 17,5 | 16,8 | 15,1 | 12,9 | 14,5 | 15,4 |
| Türkei in Europa | 16,3 | 13,9 | 10,5 | 11,2 | 6,9 | 8,4 |
| Bulgarien | 15,3 | 13,7 | 8,1 | 6,8 | 5,6 | 1,6 |
| Algerien | 12,4 | 12,4 | 9,1 | 8,6 | 6,6 | 8,3 |
| Ceylon | 12,0 | 11,3 | 8,3 | 7,4 | 6,3 | 6,6 |
| Ecuador | 11,7 | 12,2 | 9,6 | 8,2 | 8,6 | 10,8 |
| Abriige Länder | 80,9 | 66,8 | 55,1 | 51,4 | 48,3 | 52,5 |
| 3. Staaten ohne Handelsverträge | 357,9 | 317,7 | 271,6 | 279,2 | 264,6 | 256,2 |
| Brasilien | 172,4 | 156,7 | 132,1 | 118,6 | 113,9 | 115,5 |
| China | 42,7 | 39,5 | 34,8 | 55,1 | 44,6 | 35,4 |
| Cuba | 17,4 | 16,4 | 15,5 | 14,6 | 12,4 | 11,8 |
| Portugal | 16,7 | 16,3 | 15,5 | 14,8 | 18,1 | 17,6 |
| Bolivien | 15,3 | 8,5 | 5,2 | 5,8 | 7,4 | 7,6 |
| Venezuela | 15,0 | 12,2 | 10,4 | 10,3 | 9,4 | 9,7 |
| Kongostaat | 11,2 | 11,8 | 9,0 | 7,2 | 5,9 | 4,7 |
| Canada | 9,8 | 9,1 | 9,7 | 9,4 | 7,4 | 6,4 |
| Abriige Länder | 57,4 | 47,2 | 39,4 | 43,4 | 45,5 | 47,5 |
| Gesamteinfuhr | 7 436,3 | 6 854,5 | 6 321,1 | 5 805,8 | 5 710,3 | 6 043,0 |

¹⁾ Darunter 1900—1903 »Neu-Seeland« und »Abriiges Britisches Australien«.

11. Anteil der Tarifvertragsstaaten, Meistbegünstigungsstaaten und Staaten ohne Handelsverträge am Spezialhandel.

b. Ausfuhr.

| Länder der Bestimmung nach den Werten von 1905 geordnet | Wert in Millionen Mark | | | | | |
|--|------------------------|----------------|----------------|----------------|----------------|----------------|
| | 1905 | 1904 | 1903 | 1902 | 1901 | 1900 |
| 1. Tarifvertragsstaaten | 1 923,1 | 1 745,2 | 1 704,4 | 1 643,1 | 1 512,7 | 1 582,9 |
| Österreich-Ungarn | 594,9 | 584,4 | 530,6 | 533,0 | 491,5 | 510,7 |
| Schweiz | 369,8 | 327,9 | 304,1 | 285,3 | 264,3 | 292,0 |
| Rußland | 368,4 | 315,3 | 378,6 | 343,7 | 318,4 | 324,9 |
| Finnland | 43,5 | 37,1 | 34,4 | 28,4 | 27,5 | 34,2 |
| Belgien | 312,5 | 277,4 | 268,0 | 260,7 | 236,0 | 253,1 |
| Italien | 175,4 | 146,0 | 136,1 | 130,0 | 127,2 | 127,3 |
| Rumänien | 44,4 | 41,9 | 37,6 | 49,5 | 34,0 | 25,4 |
| Griechenland | 8,5 | 8,5 | 8,0 | 6,9 | 6,6 | 6,5 |
| Serbien | 5,7 | 6,7 | 7,0 | 5,6 | 7,2 | 8,8 |
| 2. Meistbegünstigungsstaaten | 3 642,6 | 3 342,8 | 3 211,2 | 2 981,3 | 2 827,4 | 2 983,8 |
| Großbritannien | 1 057,8 | 995,1 | 987,7 | 965,5 | 916,4 | 912,2 |
| Vereinigte Staaten von Amerika | 543,0 | 495,0 | 469,2 | 449,2 | 385,8 | 439,6 |
| Niederlande | 448,8 | 420,0 | 418,4 | 393,6 | 379,0 | 395,9 |
| Franreich | 293,5 | 274,3 | 271,9 | 253,2 | 249,0 | 277,6 |
| Dänemark | 185,9 | 155,3 | 149,7 | 131,1 | 118,0 | 125,5 |
| Schweden | 159,1 | 151,0 | 132,3 | 119,1 | 111,4 | 138,3 |
| Argentinien | 131,5 | 102,7 | 71,0 | 47,2 | 54,2 | 64,0 |
| Britisch Indien usw. | 86,0 | 83,1 | 76,0 | 57,4 | 67,1 | 56,3 |
| Japan | 84,6 | 57,8 | 45,6 | 49,8 | 45,5 | 70,4 |
| Norwegen | 70,6 | 67,6 | 62,7 | 61,3 | 65,0 | 70,6 |
| Freihäfen Hamburg, Cuxhaven | 59,8 | 55,3 | 84,4 | 61,3 | 73,3 | 69,2 |
| Chile | 53,5 | 44,7 | 43,3 | 32,3 | 34,0 | 39,9 |
| Spanien | 53,1 | 56,1 | 58,2 | 55,8 | 50,0 | 54,3 |
| Türkei in Europa | 49,4 | 53,3 | 35,5 | 29,6 | 25,0 | 23,1 |
| Australischer Bund ¹⁾ | 46,1 | 42,6 | 44,8 | 45,5 | 52,2 | 47,9 |
| Mexiko | 43,5 | 41,4 | 36,5 | 34,1 | 26,0 | 28,1 |
| Britisch Südafrika | 34,3 | 26,5 | 41,7 | 38,2 | 20,9 | 14,0 |
| Ägypten | 30,3 | 32,7 | 22,7 | 18,2 | 16,5 | 15,7 |
| Niederländisch Indien usw. | 30,2 | 27,3 | 21,8 | 23,5 | 26,0 | 27,3 |
| Uruguay | 21,8 | 11,1 | 14,1 | 11,8 | 9,6 | 12,0 |
| Türkei in Asien | 21,4 | 21,8 | 14,6 | 13,4 | 12,2 | 11,1 |
| Deutsch Südwestafrika | 18,4 | 13,5 | 4,3 | 4,6 | 5,7 | 5,1 |
| Bulgarien | 12,4 | 11,6 | 7,7 | 6,0 | 5,9 | 4,7 |
| Freihäfen Bremerhaven, Geestemünde | 11,8 | 11,1 | 11,9 | 9,3 | 8,9 | 9,5 |
| Britisch Malakka | 10,5 | 10,8 | 12,5 | 11,7 | 11,3 | 12,0 |
| Songkong | 8,1 | 7,2 | 8,7 | 4,0 | 4,4 | 3,5 |
| Kiautschou | 7,9 | 7,6 | 10,3 | 6,9 | 5,3 | 5,7 |
| Columbien | 7,2 | 10,4 | 8,3 | 4,1 | 4,3 | 2,3 |
| Britisch Westafrika | 7,0 | 6,7 | 6,2 | 8,1 | 7,6 | 7,6 |
| Übrige Länder | 55,1 | 49,2 | 39,2 | 35,5 | 36,0 | 40,4 |
| 3. Staaten ohne Handelsverträge | 276,1 | 227,6 | 214,7 | 188,4 | 172,5 | 185,9 |
| China | 75,8 | 52,9 | 44,7 | 37,9 | 37,8 | 43,7 |
| Brazilien | 71,7 | 56,6 | 51,9 | 43,8 | 35,5 | 45,7 |
| Portugal | 27,8 | 29,6 | 24,4 | 20,4 | 19,9 | 20,7 |
| Canada | 21,8 | 23,2 | 35,8 | 38,7 | 26,5 | 20,0 |
| Cuba | 19,7 | 13,6 | 10,8 | 12,4 | 10,5 | 11,8 |
| Peru | 13,7 | 12,4 | 9,4 | 9,1 | 11,1 | 9,9 |
| Venezuela | 5,4 | 7,3 | 5,4 | 4,1 | 7,0 | 5,0 |
| Übrige Länder | 40,2 | 32,0 | 32,3 | 22,0 | 24,2 | 29,1 |
| Gesamtausfuhr | 5 841,8 | 5 315,6 | 5 130,3 | 4 812,8 | 4 512,6 | 4 752,6 |

1) Darunter 1900—1903 »Neu-Seeland« und »Übriges Britisches Australien«.

12. Die wichtigsten Waren des Spezialhandels

| Warengattung nach den Werten von 1905 geordnet | Wert in Millionen Mark | | | | | |
|---|------------------------|---------|---------|---------|---------|---------|
| | 1905 | 1904 | 1903 | 1902 | 1901 | 1900 |
| Rußland. Ein- und Ausfuhr zuf. | 1 459,2 | 1 134,0 | 1 204,8 | 1 104,1 | 1 034,6 | 1 041,4 |
| a. Einfuhr | 1 090,8 | 818,7 | 826,2 | 760,4 | 716,2 | 716,5 |
| Weizen | 144,4 | 121,4 | 101,1 | 80,7 | 64,5 | 36,4 |
| Gerste | 115,8 | 101,5 | 105,6 | 72,8 | 50,5 | 39,3 |
| Gold, roh und gemünzt | 105,4 | 8,3 | 2,5 | 0,3 | 46,8 | 45,0 |
| Safer | 96,1 | 28,9 | 37,8 | 39,9 | 40,1 | 38,9 |
| Bau- und Nutzholz | 70,8 | 58,5 | 54,7 | 40,1 | 47,7 | 61,0 |
| davon: roh | 40,9 | 33,6 | 28,6 | 19,8 | 24,3 | 28,7 |
| beschlagen | 13,4 | 12,0 | 12,8 | 11,7 | 13,6 | 18,9 |
| gesägt | 16,5 | 12,9 | 13,3 | 8,6 | 9,8 | 13,4 |
| Eier von Geflügel; Eigelb | 59,4 | 55,0 | 55,2 | 47,4 | 41,6 | 40,2 |
| Roggen | 56,9 | 44,5 | 72,6 | 90,5 | 79,7 | 89,3 |
| Kleie | 47,1 | 45,6 | 38,6 | 30,5 | 36,8 | 34,2 |
| Flachs, gebrochen, geschwungen, gehechelt .. | 42,0 | 29,2 | 41,8 | 30,5 | 29,3 | 28,7 |
| Häute und Felle zur Pelzwerkbereitung | 32,7 | 28,6 | 29,2 | 28,3 | 19,2 | 21,4 |
| darunter: von Pelztieren; auch Vogelbälge .. | 28,0 | 23,5 | 24,6 | 24,7 | 15,8 | 17,7 |
| Federvieh, lebendes | 28,9 | 20,3 | 27,3 | 22,8 | 18,9 | 18,3 |
| darunter: Gänse | 23,3 | 15,1 | 22,5 | 18,9 | 15,4 | 14,1 |
| Milchbutter, frisch oder gesalzen | 23,0 | 21,3 | 13,4 | 6,9 | 7,4 | 5,3 |
| Dluchten | 20,2 | 17,0 | 14,7 | 13,5 | 15,0 | 17,6 |
| Kalbfelle, gefaltete und trockene | 19,4 | 16,4 | 11,3 | 17,3 | 13,8 | 13,5 |
| Borsten | 13,8 | 15,9 | 15,0 | 15,7 | 12,4 | 11,4 |
| Erbfen | 13,1 | 9,8 | 10,0 | 7,6 | 7,9 | 7,3 |
| Kanf | 12,0 | 11,1 | 11,8 | 12,2 | 14,6 | 14,1 |
| Silber, roh und gemünzt | 9,9 | 3,4 | 0,0 | 0,0 | 0,0 | 0,0 |
| Leinsaat | 9,6 | 7,8 | 9,4 | 12,8 | 15,9 | 28,3 |
| Schmieröle, mineralische | 9,5 | 10,0 | 10,3 | 10,8 | 10,4 | 12,2 |
| Schaf- und Ziegenfelle, rohe behaarte | 9,0 | 8,8 | 6,8 | 4,5 | 2,6 | 2,2 |
| darunter: Ziegenfelle | 4,1 | 3,6 | 3,7 | 2,6 | 1,9 | 1,3 |
| Blasen, Därme, Magen | 9,0 | 9,5 | 9,7 | 9,3 | 9,8 | 8,9 |
| Arbeitspferde, leichte | 8,5 | 4,0 | 9,2 | 12,8 | 11,9 | .. |
| Schweine, außer Spanferkeln | 8,3 | 7,2 | 8,3 | 8,4 | 7,3 | 5,0 |
| Finfen | 7,2 | 4,5 | 3,7 | 3,3 | 2,8 | 3,5 |
| Kaviar, Kaviarersatzstoffe | 6,8 | 7,2 | 6,7 | 5,3 | 6,0 | 5,7 |
| Erdöl, gereinigt (Petroleum) | 6,7 | 8,2 | 9,7 | 7,8 | 6,8 | 8,6 |
| Manganerze | 6,4 | 4,7 | 6,1 | 7,0 | 6,9 | 7,0 |
| Hede (Werg) | 5,5 | 5,7 | 6,9 | 6,8 | 6,6 | 6,3 |
| Kleesaat, Sparsette, Luzerne usw Saat .. | 5,4 | 12,3 | 12,2 | 10,8 | 7,0 | 6,0 |
| Kaps, Rübsaat usw | 3,7 | 1,6 | 4,0 | 2,6 | 3,4 | 5,5 |
| Platinaerze | 3,6 | 2,9 | 2,5 | 3,9 | 3,5 | 2,9 |
| Pferbehaare (Rohhaare), roh, gehechelt | 3,5 | 3,0 | 2,2 | 2,6 | 1,8 | 2,7 |
| Mais | 3,5 | 8,9 | 9,6 | 33,3 | 7,1 | 5,5 |
| Bettfedern, rohe | 3,4 | 3,7 | 3,4 | 2,9 | 2,9 | 4,2 |
| Schleifholz und Holz zur Zellstoffabrikation .. | 3,2 | 2,0 | 1,3 | 1,1 | 1,5 | 0,6 |
| Federvieh, nicht lebendes | 3,0 | 2,6 | 2,4 | 2,2 | 2,6 | 1,7 |
| Eisenerze | 2,9 | 4,8 | 4,2 | 1,0 | 0,6 | 0,6 |
| b. Ausfuhr | 368,4 | 315,3 | 378,6 | 343,7 | 318,4 | 324,9 |
| Grobe und feine Eisenwaren | 32,2 | 28,0 | 31,7 | 31,0 | 33,0 | 31,1 |
| darunter: grobe | 13,2 | 13,1 | 15,4 | 15,9 | 18,1 | 18,9 |
| Maschinen u. Maschinenteile (außer Lokomotiven, Lokomobilen, Nähmaschinen usw) | 26,3 | 26,5 | 25,3 | 21,5 | 27,8 | 37,4 |
| darunter: landwirtschaftliche Maschinen | 4,7 | 4,9 | 5,5 | 4,7 | 4,9 | 6,2 |
| Maschinen zu industriellen Zwecken, nicht bef. gen. | 7,9 | 8,3 | 7,9 | 4,5 | 7,5 | 10,6 |
| Silber, roh | 20,4 | 10,2 | 4,6 | 7,2 | 13,0 | 9,2 |
| Rindshäute | 13,2 | 12,1 | 12,4 | 12,5 | 8,7 | 7,4 |
| Baumwolle, rohe | 12,3 | 14,7 | 14,5 | 8,9 | 8,1 | 11,4 |
| Steinkohlen | 11,2 | 6,8 | 6,7 | 6,4 | 9,9 | 10,1 |
| Kautschuk und Guttapercha | 10,8 | 5,3 | 6,7 | 3,6 | 2,8 | 1,5 |
| Artilleriezündungen, Patronen usw | 10,5 | 0,4 | 0,2 | 0,1 | 0,3 | 0,1 |
| Lackiertes und gefärbtes Leder; Handschuhleder, Korduan usw | 9,4 | 7,7 | 8,8 | 7,2 | 5,4 | 3,8 |

im Verkehr mit den Tarifvertragsstaaten.

| Warengattung nach den Werten von 1905 geordnet | Wert in Millionen Mark | | | | | |
|---|------------------------|-------------|-------------|-------------|-------------|-------------|
| | 1905 | 1904 | 1903 | 1902 | 1901 | 1900 |
| Noch Ausfuhr nach Rußland | | | | | | |
| Häute und Felle zur Pelzwerkbereitung von Pelztieren, auch Vogelbälge..... | 8,9 | 7,1 | 9,6 | 8,0 | 8,2 | 6,6 |
| Schafwolle, roh usw..... | 8,6 | 6,1 | 9,8 | 9,0 | 6,1 | 4,2 |
| Anilindl, Anilinsalze usw..... | 7,3 | 5,8 | 6,0 | 3,5 | 2,6 | 2,3 |
| Waren aus edlen Metallen usw..... | 7,1 | 8,3 | 8,1 | 6,8 | 5,6 | 6,0 |
| Bücher, Karten, Musikalien..... | 5,6 | 7,5 | 6,5 | 6,9 | 7,3 | 7,3 |
| Insektenwachs, Pflanzenwachs, gereinigt, ge- bleicht usw..... | 5,6 | 3,7 | 3,4 | 4,2 | 4,2 | 4,6 |
| Wollengarn, außer hartem Rammgarn usw..... | 5,2 | 5,5 | 9,0 | 12,1 | 10,0 | 5,1 |
| Leibwäsche, baumwollene und leinene..... | 4,5 | 4,1 | 3,7 | 2,9 | 3,9 | 4,2 |
| Roggen..... | 4,5 | 2,0 | 0,6 | 0,7 | 0,7 | 0,2 |
| Elektrische Kabel..... | 4,3 | 2,5 | 1,4 | 0,7 | 1,0 | |
| Wollene Tuche und Zeugwaren, unbedruckt..... | 4,2 | 2,9 | 3,2 | 2,6 | 2,2 | 2,2 |
| Kopfhäute, grüne und gefärbte..... | 4,1 | 1,9 | 3,2 | 2,7 | 1,4 | 1,0 |
| Feine Waren aus Messing usw..... | 3,7 | 3,5 | 4,0 | 3,7 | 4,1 | 3,7 |
| Zink, rohes..... | 3,7 | 4,2 | 3,2 | 3,2 | 3,9 | 3,4 |
| Anilin- und andere Teerfarbstoffe..... | 3,7 | 3,9 | 2,3 | 2,6 | 2,4 | 2,4 |
| Koks..... | 3,6 | 3,9 | 4,0 | 3,5 | 4,4 | 5,4 |
| Lokomotiven, Lokomobile..... | 3,2 | 3,7 | 3,6 | 3,1 | 3,7 | |
| Blei, rohes; Bruchblei, Bleiabfälle..... | 3,1 | 1,3 | 1,9 | 1,0 | 1,2 | 1,7 |
| Instrumente, chirurgische, astronomische usw..... | 2,8 | 3,0 | 3,2 | 3,5 | 4,6 | 5,5 |
| Alizarin..... | 2,6 | 2,4 | 2,4 | 2,6 | 2,7 | 1,5 |
| Indigo..... | 2,5 | 2,7 | 2,2 | 3,1 | 0,7 | 0,5 |
| Feine Waren aus Kupfer usw, vernickelt.. | 2,5 | 1,8 | 2,0 | 1,5 | 1,6 | 1,4 |
| Waren aus unedlen Metallen, vergoldet usw..... | 2,4 | 2,0 | 1,9 | 2,0 | 1,3 | 1,5 |
| Jobstium..... | 2,3 | 1,7 | 1,3 | 1,4 | 1,2 | 1,3 |
| Farbendruckbilder, Kupferstiche usw..... | 2,2 | 2,8 | 2,7 | 4,0 | 3,9 | 3,1 |
| Finland. Ein- und Ausfuhr zus. | 65,1 | 55,3 | 49,8 | 41,5 | 40,9 | 47,1 |
| a. Einfuhr | 21,6 | 18,2 | 15,3 | 13,1 | 13,4 | 13,0 |
| Bau- und Nutzholz..... | 12,8 | 11,6 | 10,4 | 9,0 | 8,2 | 8,5 |
| davon: roh..... | 1,3 | 0,4 | 0,4 | 0,1 | 0,1 | 0,0 |
| beschlagen..... | 1,6 | 1,7 | 1,3 | 1,1 | 0,9 | 1,5 |
| gefäht..... | 9,9 | 9,5 | 8,7 | 7,8 | 7,1 | 7,0 |
| Schleifholz u. Holz zur Zellstofffabrikation.. | 2,4 | 1,1 | 0,4 | 0,2 | 0,3 | 0,1 |
| Milchbutter, frisch oder gefalzen..... | 1,6 | 0,2 | 0,3 | 0,3 | 0,3 | 0,5 |
| Kalbfelle, gefalzte und trockene..... | 0,7 | 0,5 | 0,6 | 0,7 | 0,8 | 0,6 |
| Holzstoff, geschliffener..... | 0,6 | 0,7 | 0,3 | 0,2 | 0,1 | 0,1 |
| Zellstoff, Stroh- u. anderer Faserstoff..... | 0,5 | 1,0 | 0,5 | 0,3 | 0,6 | 0,7 |
| Pappen, nicht bes. gen..... | 0,4 | 0,7 | 0,4 | 0,4 | 0,1 | 0,1 |
| Gold, gemünzt..... | 0,2 | — | — | — | — | — |
| Flußkrebse usw..... | 0,2 | 0,1 | 0,2 | 0,3 | 0,2 | 0,1 |
| Fischler- usw Arbeiten, grobe, rohe..... | 0,2 | 0,2 | 0,2 | 0,3 | 0,3 | 0,4 |
| Schaffelle, rohe behaarte..... | 0,2 | 0,1 | 0,1 | 0,1 | 0,0 | 0,0 |
| Packpapier, geglättet..... | 0,2 | 0,1 | — | 0,0 | 0,0 | 0,0 |
| Kalbfelle, gefärbte..... | 0,1 | 0,1 | 0,1 | 0,1 | 0,0 | 0,0 |
| Grasfaat, Timotheesaat..... | 0,1 | 0,1 | 0,2 | 0,2 | 0,1 | 0,1 |
| Baumwollabfälle..... | 0,1 | 0,1 | 0,1 | 0,0 | 0,0 | 0,0 |
| Wild, auch Federwild, nicht lebendes..... | 0,1 | 0,1 | 0,2 | 0,2 | 0,2 | 0,1 |
| b. Ausfuhr | 43,5 | 37,1 | 34,5 | 28,4 | 27,5 | 34,1 |
| Mehl..... | 5,4 | 4,3 | 5,1 | 2,7 | 0,9 | 2,7 |
| darunter: aus Weizen..... | 1,4 | 0,8 | 0,5 | 0,1 | 0,1 | 0,3 |
| " Roggen..... | 3,9 | 3,4 | 4,5 | 2,5 | 0,7 | 2,4 |
| Maschinen und Maschinenteile..... | 3,0 | 1,6 | 1,6 | 1,4 | 1,3 | 2,4 |
| darunter: elektrische Maschinen..... | 0,3 | 0,2 | 0,2 | 0,2 | 0,1 | 0,3 |
| Maschinen für Holzstoff- und Papier- fabrikation..... | 0,8 | 0,3 | 0,5 | 0,5 | 0,1 | 0,4 |
| Maschinen zu industriellen Zwecken, nicht bes. gen..... | 0,5 | 0,5 | 0,3 | 0,1 | 0,6 | 1,1 |

12. Die wichtigsten Waren des Spezialhandels

| Warengattung nach den Werten von 1905 geordnet | Wert in Millionen Mark | | | | | |
|---|------------------------|----------------|----------------|----------------|------------------|----------------|
| | 1905 | 1904 | 1903 | 1902 | 1901 | 1900 |
| Noch Ausfuhr nach Finland | | | | | | |
| Wollene Tuch- u. Zeugwaren, unbedruckt . . . | 1,8 | 1,3 | 1,3 | 1,3 | 1,2 | 1,7 |
| Rindshäute | 1,6 | 1,9 | 1,6 | 1,1 | 1,1 | 1,3 |
| davon: gefalzen | 0,5 | 0,9 | 1,0 | 0,7 | 0,6 | 0,8 |
| gefaltete und trockene | 1,1 | 1,0 | 0,6 | 0,4 | 0,5 | 0,5 |
| Wollengarn, außer hartem Kammgarn usw . . . | 1,3 | 1,4 | 1,3 | 1,1 | 1,2 | 1,5 |
| Roggen | 1,2 | 1,0 | 1,3 | 0,6 | 0,1 | 0,1 |
| Getreide, geschrotet, Graupen, Grieß usw . . | 1,1 | 1,0 | 1,1 | 1,0 | 0,5 | 1,0 |
| Zucker | 1,0 | 0,0 | 0,0 | 0,0 | 0,0 | 0,0 |
| Feine Waren aus Messing oder Kupfer | 0,8 | 0,6 | 0,6 | 0,2 | 0,3 | 0,3 |
| Grobe Eisenwaren, nicht abgeschliffen usw . . | 0,7 | 0,6 | 0,7 | 0,6 | 0,8 | 1,0 |
| Frauenkleider | 0,6 | 0,8 | 0,8 | 0,6 | 0,5 | 0,5 |
| Böttcherwaren, grobe, rohe | 0,6 | 0,4 | 0,4 | 0,3 | 0,3 | 0,2 |
| Anilin- und andere Farbstoffe | 0,5 | 0,5 | 0,4 | 0,3 | 0,3 | 0,4 |
| Baumwolle, roh | 0,5 | 0,9 | 0,0 | 0,2 | 0,5 | 0,3 |
| Feine Schuhe aus Leder | 0,5 | 0,2 | 0,1 | 0,1 | 0,1 | 0,1 |
| Feine Waren aus schmiedbarem Eisen | 0,4 | 0,3 | 0,2 | 0,3 | 0,3 | 0,2 |
| Roman-Zement | 0,4 | 0,3 | 0,2 | 0,2 | 0,2 | 0,3 |
| Grobe Kupferschmiedwaren | 0,4 | 0,2 | 0,1 | 0,1 | 0,1 | 0,1 |
| Elektrische Kabel | 0,4 | 0,1 | 0,0 | 0,0 | 0,1 | |
| Eisendraht, roh | 0,4 | 0,2 | 0,1 | 0,1 | 0,1 | 0,0 |
| Bücher, Karten, Musikalien usw | 0,4 | 0,3 | 0,4 | 0,3 | 0,4 | 0,3 |
| Waren aus unedlen Metallen, vergoldet usw, feine Galanteriewaren | 0,4 | 0,3 | 0,1 | 0,2 | 0,1 | 0,2 |
| Grobe Eisenwaren, abgeschliffen usw | 0,3 | 0,2 | 0,2 | 0,1 | 0,1 | 0,1 |
| Ek- und Winkelleisen | 0,3 | 0,3 | 0,2 | 0,3 | 0,1 | 0,3 |
| Instrumente, optische, astronomische usw | 0,3 | 0,2 | 0,1 | 0,1 | 0,1 | 0,2 |
| Platten und Bleche aus schmiedbarem Eisen, roh | 0,3 | 0,3 | 0,4 | 0,3 | 0,3 | 0,2 |
| Klaviere | 0,3 | 0,2 | 0,2 | 0,2 | 0,2 | 0,2 |
| Eisenbahnschienen | 0,3 | 0,2 | 0,2 | 0,2 | 0,1 | 0,2 |
| Österreich-Ungarn. Ein- und Ausfuhr zus. | 1 368,0 | 1 316,0 | 1 285,4 | 1 252,6 | 1 188,1 | 1 235,1 |
| a. Einfuhr | 773,1 | 731,7 | 754,8 | 719,5 | (1 696,6) | 724,4 |
| Bau- und Nutzholz | 80,1 | 73,4 | 70,2 | 58,4 | 64,8 | 92,9 |
| davon: rohes | 40,6 | 37,6 | 34,7 | 29,0 | 33,0 | 45,8 |
| beschlagenes | 7,2 | 6,8 | 7,2 | 6,6 | 7,3 | 12,3 |
| gesägtes | 32,3 | 29,0 | 28,3 | 22,8 | 24,5 | 34,8 |
| Braunkohlen | 55,6 | 53,7 | 57,3 | 63,1 | 75,4 | 67,7 |
| Gerste | 50,5 | 32,4 | 49,9 | 44,3 | 41,7 | 39,9 |
| Ochsen | 42,3 | 49,2 | 46,2 | 33,5 | 25,7 | 25,6 |
| Eier von Geflügel; Eigelb | 42,0 | 41,7 | 37,9 | 50,2 | 48,0 | 47,8 |
| Malz aus Gerste | 23,2 | 20,8 | 21,9 | 21,0 | 22,0 | 24,6 |
| Rübe | 19,1 | 19,1 | 29,3 | 25,7 | 13,0 | 11,8 |
| Gold, gemünzt | 16,8 | 25,2 | 26,6 | 21,2 | 4,5 | 9,1 |
| Jungvieh bis zu 2 1/2 Jahren | 16,3 | 12,2 | 15,4 | 13,3 | 7,5 | 6,3 |
| Kalbfelle | 14,9 | 12,2 | 10,0 | 10,6 | 8,8 | 7,8 |
| darunter: gefaltete und trockene | 8,1 | 8,0 | 7,2 | 8,9 | 8,1 | 7,4 |
| Frisches Obst | 14,2 | 9,5 | 15,8 | 10,3 | 10,7 | 8,1 |
| darunter: Apfel | 6,7 | 3,1 | 7,4 | 4,3 | 6,7 | 3,4 |
| Birnen | 3,5 | 2,8 | 4,3 | 2,6 | 1,7 | 1,8 |
| Zwetschen | 2,2 | 1,8 | 2,8 | 2,2 | 0,4 | 0,8 |
| Bettfedern, rohe | 13,9 | 12,7 | 11,7 | 10,5 | 9,0 | 10,3 |
| Pferde | 11,3 | 12,6 | 11,0 | 9,1 | 8,5 | 8,9 |
| Bücher, Karten, Musikalien usw | 10,9 | 10,9 | 10,6 | 9,8 | 8,1 | 7,7 |
| Gemälde, Zeichnungen | 9,5 | 8,9 | 8,7 | 7,1 | 6,3 | 5,8 |
| Steinkohlen | 9,3 | 8,6 | 8,3 | 7,3 | 6,5 | 7,8 |
| Leinen- usw Garn, ungefärbt usw | 9,2 | 9,3 | 9,1 | 7,1 | 9,1 | 9,1 |
| Klee-, Esparsette-, Luzerne- usw Saat | 8,9 | 12,5 | 11,1 | 12,5 | 11,0 | 9,3 |
| Bier in Fässern | 8,4 | 8,3 | 8,2 | 8,8 | 8,7 | 9,9 |
| Schaf- und Ziegenfelle, rohe behaarte | 8,3 | 7,4 | 6,4 | 6,9 | 3,9 | 3,3 |
| darunter: Schaffelle | 5,2 | 3,5 | 3,7 | 4,1 | 1,6 | 1,8 |

1) Berichtigte Zahl.

im Verkehr mit den Tarifvertragsstaaten.

| Warengattung nach den Werten von 1905 geordnet | Wert in Millionen Mark | | | | | |
|---|------------------------|--------------|--------------|--------------|--------------|--------------|
| | 1905 | 1904 | 1903 | 1902 | 1901 | 1900 |
| Noch Einfuhr aus Österreich-Ungarn | | | | | | |
| Hopfen | 7,1 | 9,7 | 4,3 | 5,9 | 12,4 | 6,7 |
| Häute und Felle zur Pelzwerkbereitung von Pelztieren, auch Vogelbälge | 6,4 | 5,1 | 5,7 | 3,8 | 2,5 | 2,0 |
| Rindshäute | 6,4 | 4,5 | 4,9 | 3,5 | 2,4 | 3,4 |
| daron: grüne und gefälzene | 5,1 | 3,4 | 3,7 | 2,7 | 1,6 | 2,3 |
| Schafwolle, roh | 6,1 | 3,8 | 6,0 | 5,4 | 3,0 | 3,4 |
| Handschuhe, lederne | 6,0 | 5,4 | 7,0 | 6,8 | 6,7 | 8,0 |
| Eisenerze | 5,9 | 5,4 | 4,4 | 4,1 | 4,2 | 5,4 |
| Feine Schuhe aus Leder | 5,8 | 5,6 | 5,2 | 5,1 | 5,6 | 5,7 |
| Haushühner, lebende | 5,7 | 6,0 | 5,5 | 5,9 | 5,0 | 4,1 |
| Milchbutter, frisch oder gefälzen | 5,2 | 7,2 | 7,7 | 8,7 | 8,2 | 6,0 |
| Holzborke, Gerberlohe | 5,1 | 5,3 | 5,5 | 5,3 | 5,3 | 5,1 |
| Kaolin, Feldspat, feuerfester Ton | 4,9 | 4,4 | 3,6 | 3,4 | 4,7 | 6,0 |
| Baumwollabfälle | 4,7 | 4,5 | 3,2 | 2,4 | 2,1 | 2,4 |
| Kleie | 4,6 | 5,7 | 10,6 | 11,6 | 11,5 | 13,9 |
| Speisebohnen, trockene | 4,3 | 3,7 | 5,1 | 2,8 | 3,3 | 3,0 |
| Schleifholz und Holz zur Zellstoffbereitung .. | 4,1 | 4,4 | 3,3 | 2,6 | 3,2 | 2,8 |
| Sebe (Werg) | 3,9 | 4,2 | 3,1 | 2,5 | 2,0 | 1,9 |
| Ölkuchen, Ölkuchennehl | 3,8 | 3,7 | 3,1 | 2,8 | 2,8 | 2,7 |
| Kunstwolle, Wollenabfälle | 3,8 | 1,7 | 1,2 | 1,3 | 0,9 | 1,5 |
| Gänse, lebende | 3,8 | 3,5 | 3,8 | 4,2 | 3,1 | 3,0 |
| Weizenmehl | 3,7 | 3,7 | 4,6 | 3,8 | 4,6 | 4,3 |
| Scheidemünzen, Buchkupfer usw. | 3,6 | 2,7 | 2,7 | 2,4 | 3,0 | 3,3 |
| Ammoniak, schwefelsaures | 3,6 | 3,1 | 2,7 | 2,6 | 2,4 | 1,4 |
| Wein und Most in Fässern | 3,6 | 3,6 | 3,7 | 3,9 | 4,4 | 5,2 |
| Faßdauben, eichene, ungefärbte | 3,5 | 3,7 | 2,5 | 2,5 | 3,0 | 4,2 |
| Federvieh, nicht lebendes | 3,5 | 3,7 | 3,8 | 4,3 | 3,9 | 3,2 |
| Rüchengewächse, frische, nicht bes. gen. | 3,5 | 2,2 | 2,0 | 2,3 | 2,9 | 2,4 |
| Flachs, gebrochen, geschwungen, ge- bechelt usw | 3,2 | 4,1 | 4,3 | 2,8 | 3,7 | 3,1 |
| Obst getrocknet, bloß eingefocht usw. | 3,0 | 4,0 | 4,5 | 4,8 | 4,1 | 4,0 |
| Zellstoff, Stroh- und anderer Faserstoff | 3,0 | 3,5 | 1,9 | 1,5 | 1,8 | 1,9 |
| b. Ausfuhr | 594,9 | 584,3 | 530,6 | 533,1 | 491,5 | 510,7 |
| Steintohlen | 66,5 | 64,1 | 62,2 | 64,5 | 68,1 | 74,5 |
| Bücher, Karten, Musikalien usw. | 42,3 | 39,8 | 37,0 | 38,2 | 35,3 | 34,7 |
| Maschinen u. Maschinenteile (mit Aus- nahme von Lokomotiven, Lokomobilen, Näh- maschinen usw) | 23,3 | 20,7 | 18,8 | 15,7 | 18,0 | 21,3 |
| Wolle, gekämmte (Kammzug) | 22,5 | 18,3 | 14,4 | 17,2 | 15,5 | 16,5 |
| Baumwolle, rohe | 15,4 | 25,1 | 18,9 | 19,4 | 15,0 | 17,3 |
| Lackiertes, gefärbtes Leder; Handschuhleder, Korbuan usw | 14,2 | 12,6 | 13,0 | 11,8 | 9,6 | 9,3 |
| Anilin- und andere Teerfarbstoffe | 13,1 | 9,9 | 9,2 | 8,9 | 8,0 | 7,2 |
| Gold | 12,2 | 27,6 | 23,7 | 43,8 | 24,3 | 22,2 |
| darunter: gemünzt | 11,7 | 10,4 | 19,5 | 31,4 | 13,9 | 21,1 |
| Rohs | 11,8 | 10,8 | 11,3 | 11,6 | 14,3 | 15,4 |
| Waren aus edlen Metallen usw. | 10,0 | 10,4 | 9,2 | 7,4 | 7,2 | 8,4 |
| Zinn, rohes | 9,4 | 7,9 | 6,4 | 5,4 | 5,0 | 6,1 |
| Wollengarn, außer hartem Kammgarn usw. | 9,3 | 11,5 | 11,1 | 14,4 | 11,8 | 13,7 |
| Rindshäute | 9,3 | 11,4 | 8,5 | 9,6 | 6,8 | 4,9 |
| darunter: grüne und gefälzene | 6,6 | 8,6 | 5,9 | 6,8 | 4,6 | 3,0 |
| Schafwolle, roh usw | 9,0 | 9,7 | 9,4 | 9,6 | 7,4 | 7,6 |
| Farbendruckbilder, Kupferstiche usw. | 8,9 | 9,0 | 6,4 | 11,4 | 10,6 | 9,2 |
| Häute und Felle zur Pelzwerkbereitung von Pelztieren, auch Vogelbälge | 8,1 | 6,5 | 4,2 | 5,2 | 4,0 | 5,1 |
| Große Eisenwaren | 7,3 | 8,3 | 8,8 | 7,5 | 7,8 | 9,0 |
| Gemüse, frische | 6,5 | 5,3 | 3,3 | 3,5 | 5,0 | 5,7 |
| Kupfer, rohes | 6,4 | 3,3 | 2,8 | 2,5 | 3,7 | 4,5 |
| Sämereien, nicht besonders genannt | 6,3 | 6,7 | 6,2 | 6,0 | 7,4 | 6,3 |
| Kunstwolle, Wollenabfälle | 6,2 | 5,5 | 2,4 | 2,1 | 1,4 | 2,2 |
| Wollene Tuch- und Zeugwaren, unbedruckt. . | 5,9 | 5,6 | 5,4 | 5,0 | 4,4 | 5,2 |

12. Die wichtigsten Waren des Spezialhandels

| Waren-gattung nach den Werten von 1905 geordnet | Wert in Millionen Mark | | | | | |
|--|------------------------|--------------|--------------|--------------|--------------|--------------|
| | 1905 | 1904 | 1903 | 1902 | 1901 | 1900 |
| Noch Ausfuhr nach Österreich-Ungarn | | | | | | |
| Flachs, gebrochen, gehechelt | 5,6 | 2,7 | 4,2 | 2,3 | 3,1 | 2,8 |
| Roggen | 4,4 | 3,6 | 0,4 | 0,5 | 1,4 | 0,2 |
| Palm-, Kokosnußöl usw | 4,2 | 5,0 | 4,6 | 3,7 | 2,8 | 2,1 |
| Rämmlinge | 4,1 | 4,5 | 3,5 | 4,4 | 4,3 | 4,2 |
| Feine Waren aus Eisen | 4,1 | 4,4 | 4,3 | 3,5 | 3,4 | 3,1 |
| Leber, nicht bef. gen. | 3,9 | 4,3 | 4,1 | 3,9 | 3,3 | 3,2 |
| Baumwollabfälle | 3,9 | 5,4 | 3,4 | 2,5 | 2,4 | 2,9 |
| Lumpen | 3,6 | 3,4 | 2,5 | 2,6 | 2,0 | 1,9 |
| Kautschuk und Guttapercha | 3,6 | 2,9 | 2,0 | 1,6 | 2,0 | 1,6 |
| Gemälde, Zeichnungen | 3,6 | 2,7 | 3,3 | 2,8 | 2,0 | 2,0 |
| Superphosphat | 3,5 | 3,8 | 2,8 | 2,2 | 2,3 | 2,6 |
| Feine Waren aus Messing usw | 3,5 | 2,3 | 2,0 | 1,7 | 1,7 | 1,6 |
| Messing und Tombak, auch Bruch | 3,3 | 2,9 | 2,4 | 2,3 | 2,4 | 2,2 |
| Papier u. Pappwaren, nicht bef. gen. | 2,7 | 2,6 | 2,5 | 2,3 | 2,0 | 2,1 |
| Belgien. Ein- und Ausfuhr zuf. | | | | | | |
| a. Einfuhr | 277,5 | 233,5 | 207,4 | 196,7 | 186,5 | 220,5 |
| Pferde | 36,0 | 33,9 | 30,0 | 28,9 | 23,6 | 19,1 |
| Schafwolle, roh usw | 32,3 | 23,9 | 25,4 | 32,9 | 28,4 | 26,3 |
| Gefämmte Wolle (Rammzug) | 14,7 | 10,3 | 10,9 | 11,1 | 9,4 | 21,4 |
| Steinkohlen | 11,2 | 7,3 | 6,2 | 6,0 | 5,5 | 8,9 |
| Zink, rohes | 9,6 | 6,9 | 6,7 | 6,0 | 4,6 | 5,7 |
| Blei, rohes; Bruchblei, Bleiabfälle | 9,4 | 7,8 | 6,6 | 4,4 | 4,6 | 6,8 |
| Koks | 7,8 | 6,7 | 5,0 | 3,4 | 5,1 | 7,4 |
| Kalk | 6,5 | 5,2 | 5,4 | 4,0 | 3,0 | 3,6 |
| davon: natürlicher kohlensaurer, erdiger; Mörstel | 3,9 | 3,5 | 3,3 | 3,0 | 2,4 | 2,8 |
| natürlicher phosphorsaurer | 2,6 | 1,7 | 2,1 | 1,0 | 0,6 | 0,8 |
| Kunstwolle, Wollenabfälle | 6,2 | 5,5 | 3,4 | 2,4 | 1,2 | 2,3 |
| Wollenstreichgarn | 5,7 | 5,4 | 5,0 | 3,8 | 3,6 | 6,9 |
| Häute und Felle zur Pelzwerkbereitung von | | | | | | |
| Pelztieren, auch Vogelbälge | 5,4 | 3,6 | 2,9 | 2,0 | 1,5 | 1,6 |
| Gewächse, lebende; Blumenzwiebeln usw .. | 4,8 | 3,0 | 3,2 | 2,3 | 2,5 | 2,2 |
| Florettseide, gesponnene, einfach | 4,5 | 6,9 | 2,6 | 0,2 | 0,0 | 0,1 |
| Kleie | 4,2 | 3,5 | 2,0 | 1,7 | 1,6 | 2,3 |
| Schlacken von Erzen, Schlackenwolle usw .. | 3,1 | 2,9 | 3,7 | 3,4 | 1,7 | 4,3 |
| Gold, gemünzt | 3,0 | 1,7 | 1,3 | 1,5 | 1,7 | 1,9 |
| Leber, nicht bef. gen. | 2,9 | 2,3 | 2,6 | 3,5 | 2,2 | 2,4 |
| Superphosphat | 2,9 | 2,1 | 1,5 | 3,1 | 3,0 | 2,2 |
| Lumpen | 2,8 | 3,1 | 3,0 | 2,4 | 2,5 | 3,1 |
| Zichorien, Rüben, gedarrt | 2,8 | 1,3 | 1,4 | 0,8 | 1,8 | 2,3 |
| Kartoffeln | 2,7 | 4,1 | 0,9 | 1,0 | 0,7 | 0,8 |
| Eindrächtiges Leinengarn über Nr. 8 bis Nr. 20, | | | | | | |
| ungefärbt usw | 2,6 | 2,9 | 1,9 | 1,3 | 2,1 | 2,7 |
| Thomaschlacken, gemahlene | 2,6 | 1,8 | 2,2 | 1,8 | 1,3 | 1,5 |
| Ethylsäure, Oldraß | 2,5 | 2,7 | 2,5 | 2,7 | 2,4 | 2,0 |
| Rindshäute, grüne und gefärbte | 2,4 | 2,3 | 1,6 | 1,0 | 1,0 | 1,2 |
| Hafen-, Kaninchen-, Biber- usw Haare | 2,3 | 1,5 | 1,8 | 2,2 | 2,0 | 1,1 |
| Fabrikate u. Präparate, chemische, nicht bef. | | | | | | |
| gen., zu technischen Zwecken | 1,9 | 1,6 | 1,3 | 0,8 | 1,0 | 1,0 |
| Kautschuk und Guttapercha | 1,9 | 2,1 | 1,8 | 1,3 | 2,2 | 2,5 |
| Preß- u. Torfkohlen, Feueranzünder | 1,9 | 1,2 | 0,7 | 1,0 | 1,3 | 1,9 |
| Maschinen und Maschinenteile (ohne Näh- | | | | | | |
| maschinen, Lokomotiven, Lokomobilen usw) | 1,8 | 2,1 | 1,5 | 1,2 | 2,9 | 6,2 |
| Leberwaren, feine | 1,8 | 1,6 | 1,4 | 1,4 | 1,4 | 1,5 |
| Eindrächtiges Leinengarn über Nr. 20 bis Nr. 35, | | | | | | |
| ungefärbt usw | 1,8 | 1,5 | 1,0 | 0,5 | 1,2 | 1,2 |
| Seide (Werg) | 1,7 | 1,2 | 1,0 | 0,5 | 0,6 | 0,4 |
| Baumwollabfälle | 1,6 | 1,5 | 1,0 | 0,9 | 0,6 | 0,6 |
| Apfel, frische | 1,6 | 1,5 | 1,8 | 0,3 | 2,0 | 0,3 |

im Verkehr mit den Tarifvertragsstaaten.

| Warengattung nach den Werten von 1905 geordnet | Wert in Millionen Mark | | | | | |
|--|------------------------|--------------|--------------|--------------|--------------|--------------------|
| | 1905 | 1904 | 1903 | 1902 | 1901 | 1900 |
| b. Ausfuhr | 312,5 | 277,4 | 268,0 | 260,7 | 236,0 | 253,1 |
| Steinkohlen | 30,5 | 31,8 | 28,9 | 29,7 | 25,4 | 23,3 |
| Maschinen u. Maschinenteile, außer Nähma- schinen, Lokomotiven, Lokomobilen usw. . . darunter: Maschinen zu industriellen Zwecken, nicht bes. gen. | 13,8 | 11,1 | 11,4 | 11,3 | 9,7 | 11,3 |
| elektrische Maschinen | 5,0 | 3,7 | 3,4 | 1,2 | 5,3 | 5,7 |
| elektrische Maschinen | 1,7 | 1,6 | 2,0 | 1,6 | 1,1 | 1,1 |
| Rohseisen | 13,0 | 6,8 | 7,6 | 5,2 | 2,6 | 4,1 |
| Baumwollenwaren | 9,3 | 8,7 | 9,1 | 8,8 | 7,7 | 8,5 |
| darunter: Gewebe, dicke, gefärbt, bedruckt usw Gewebe, gebleicht, auch appetiert . . Strumpf- (Wirt-) Waren, nicht bes. gen. | 3,2 | 3,0 | 3,1 | 2,7 | 2,3 | 2,7 |
| Strumpf- (Wirt-) Waren, nicht bes. gen. | 1,1 | 1,3 | 1,3 | 1,0 | 0,9 | 1,1 |
| gen. | 1,5 | 1,4 | 1,3 | 1,4 | 1,0 | 1,2 |
| Wollene Tuch- und Zeugwaren, unbedruckt . | 8,2 | 5,6 | 5,5 | 6,9 | 6,2 | 8,1 |
| Eisenerze | 7,5 | 6,7 | 6,3 | 5,5 | 4,1 | 6,2 |
| Große Eisenwaren | 7,3 | 7,2 | 7,8 | 8,0 | 8,0 | 8,8 |
| darunter: nicht abgeschliffen, gestrichelt usw . . | 3,9 | 4,5 | 5,0 | 5,3 | 5,5 | 6,0 |
| abgeschliffen, gestrichelt usw | 1,6 | 1,6 | 1,7 | 1,8 | 1,7 | 1,9 |
| Eisenerze, roh | 7,0 | 6,8 | 7,7 | 6,8 | 4,6 | 1,8 |
| Eisendraht, roh | 5,7 | 4,5 | 4,6 | 3,5 | 4,3 | 3,0 |
| Lackiertes u. gefärbtes Leder, Handschuhleder, Korban usw | 5,6 | 5,1 | 5,6 | 4,2 | 3,2 | 3,3 |
| Häute und Felle zur Pelzwerkbereitung von Pelztieren, auch Vogelbälge | 5,0 | 3,2 | 2,0 | 2,1 | 1,8 | 2,3 |
| Kunstwolle, Wollenabfälle | 4,8 | 3,9 | 1,6 | 1,6 | 0,8 | 1,9 |
| Schwefelsaures Ammoniak | 4,5 | 1,3 | 0,7 | 0,9 | 1,0 | 0,0 |
| Koks | 4,4 | 4,8 | 4,3 | 3,3 | 2,6 | 4,3 |
| Hopfen | 4,1 | 6,4 | 6,7 | 4,5 | 2,3 | 4,2 |
| Rindshäute, grüne und gesalzene | 4,0 | 2,2 | 2,2 | 2,2 | 1,5 | 1,0 |
| Waren aus edlen Metallen | 4,0 | 2,2 | 3,2 | 3,9 | 3,7 | 5,0 |
| Kabel zur Leitung elektrischer Ströme | 3,8 | 2,9 | 0,8 | 1,0 | 1,3 | (¹ 1,3 |
| Anilin- und andere Leerfarbstoffe | 3,5 | 3,6 | 4,2 | 3,9 | 3,4 | 3,7 |
| Farbendruckbilder, Kupferstiche usw | 3,5 | 3,5 | 3,0 | 4,0 | 3,2 | 3,3 |
| Halbleidene Zeuge, Tücher, Schale | 3,1 | 2,5 | 2,9 | 3,3 | 2,5 | 3,0 |
| Feine Waren aus schmiedbarem Eisen | 2,8 | 2,6 | 2,2 | 1,9 | 2,2 | 2,2 |
| Zinkerze | 2,8 | 2,3 | 2,0 | 1,5 | 1,1 | 1,4 |
| Bücher, Karten, Musikalien usw | 2,4 | 2,0 | 2,0 | 1,8 | 1,7 | 1,7 |
| Bier in Fässern | 2,3 | 2,0 | 1,9 | 1,8 | 1,7 | 1,5 |
| Fabrikate u. Präparate, chemische, nicht bes. gen., zu technischen Zwecken | 2,1 | 1,6 | 1,6 | 1,7 | 1,7 | 1,8 |
| Schmiedbares Eisen in Stäben, Radkranz u. Pflugschareisen | 2,1 | 1,6 | 2,1 | 2,4 | 1,8 | 1,1 |
| Spielzeug aller Art | 2,1 | 1,6 | 1,6 | 1,3 | 1,1 | 1,6 |
| Photographisches Papier | 2,0 | 2,3 | 0,3 | 0,1 | 0,1 | 0,1 |
| Feine Waren aus Messing usw | 1,9 | 1,8 | 1,6 | 1,4 | 1,4 | 3,4 |
| Hafen- und Kaninchenfelle, rohe | 1,8 | 1,5 | 1,2 | 1,5 | 1,7 | 1,0 |
| Eisenbahnschienen | 1,8 | 0,9 | 1,4 | 1,5 | 0,9 | 0,6 |
| Papier- usw Waren, nicht bes. gen. | 1,7 | 1,6 | 1,5 | 1,4 | 1,2 | 1,3 |
| Baumwollabfälle | 1,7 | 1,1 | 0,6 | 0,4 | 0,2 | 0,2 |
| Chlorkalkum | 1,7 | 1,4 | 1,2 | 0,9 | 1,4 | 1,1 |
| Kartoffeln | 1,7 | 1,3 | 1,0 | 0,1 | 0,1 | 0,2 |
| Mineralwasser | 1,7 | 1,4 | 2,0 | 2,0 | 1,6 | 2,1 |
| Alkali | 1,6 | 1,5 | 1,1 | 0,8 | 0,2 | 1,2 |
| Halbleidene Bänder ohne Metallfäden | 1,6 | 1,9 | 1,6 | 1,5 | 2,0 | 2,1 |
| Bau- u. Nutzholz, gefügt; Kanthölzer u. andere Säge- u. Schnittwaren: hartes | 1,6 | 1,7 | 1,0 | 1,1 | 1,6 | (² 1,0 |
| Platten u. Bleche aus schmiedbarem Eisen, roh | 1,6 | 2,2 | 3,9 | 4,0 | 3,6 | 2,2 |

¹⁾ Einschließlich des Drahts aus unedlen Metallen mit Kautschuk überzogen. — ²⁾ Einschließlich des weichen Holzes.

12. Die wichtigsten Waren des Spezialhandels

| Warengattung nach den Werten von 1905 geordnet | | Wert in Millionen Mark | | | | | |
|---|---|------------------------|--------------|--------------|--------------|--------------|--------------|
| | | 1905 | 1904 | 1903 | 1902 | 1901 | 1900 |
| Italien. | Ein- und Ausfuhr zus. | 391,3 | 337,4 | 336,2 | 322,5 | 309,8 | 313,7 |
| a. Einfuhr | | 215,9 | 191,4 | 200,1 | 192,5 | 182,6 | 186,4 |
| | Seide..... | 91,7 | 72,7 | 85,4 | 83,2 | 74,1 | 74,2 |
| | darunter: Rohseide, ungefärbt..... | 88,3 | 69,4 | 81,5 | 80,1 | 71,6 | 70,4 |
| | Florettseide, ungefärbt, gekämmt... | 0,8 | 0,9 | 1,2 | 1,0 | 0,8 | 1,3 |
| | Florettseide, ungefärbt, gesponnen, ein-, zwei- u. mehrfach..... | 1,6 | 1,2 | 1,4 | 1,5 | 1,1 | 1,8 |
| | Getrocknete Mandeln..... | 10,0 | 7,3 | 9,7 | 7,3 | 9,5 | 7,8 |
| | Apfelsinen usw., frische..... | 9,7 | 6,9 | 7,2 | 7,6 | 9,1 | 10,3 |
| | Hanf..... | 8,4 | 10,7 | 8,3 | 9,3 | 8,5 | 9,4 |
| | Eier von Geflügel; Eigelb..... | 6,4 | 4,2 | 4,7 | 5,7 | 8,2 | 9,8 |
| | Frisches Obst (besonders Apfel, Birnen, Kirschen u. anderes Steinobst)..... | 4,9 | 3,5 | 5,3 | 4,3 | 4,7 | 2,9 |
| | Marmor, roh, behauen usw..... | 4,7 | 5,2 | 4,6 | 4,2 | 2,7 | 2,5 |
| | Weinbeeren, frische..... | 4,0 | 6,3 | 7,1 | 6,6 | 4,4 | 3,0 |
| | darunter: Tafeltrauben..... | 3,3 | 5,4 | 5,6 | 5,0 | 3,4 | 2,5 |
| | Küchengewächse, frische (Gemüse)..... | 4,0 | 4,3 | 3,1 | 2,6 | 1,9 | 2,2 |
| | Schwefel..... | 3,9 | 4,3 | 4,3 | 3,2 | 3,1 | 3,5 |
| | Pagament, Bruchgold, Bruchsilber..... | 3,8 | 3,1 | 2,9 | 3,1 | 3,8 | 3,9 |
| | Reiße Nüsse (Wall- u. Haselnüsse), Kastanien | 3,1 | 2,9 | 4,0 | 2,8 | 2,7 | 3,2 |
| | Asphaltsteine, bituminöser Mergelschiefer, roh usw..... | 2,6 | 1,5 | 1,5 | 1,0 | 1,7 | 1,9 |
| | Kartoffeln..... | 2,4 | 2,2 | 1,1 | 1,6 | 1,1 | 1,3 |
| | Statuen aus Stein usw..... | 2,4 | 1,8 | 1,7 | 1,2 | 1,8 | 2,2 |
| | Olivenöl in Fässern..... | 2,1 | 3,8 | 3,2 | 6,0 | 6,4 | 5,0 |
| | hiervon amtlich denaturiert..... | 1,1 | 2,3 | 2,2 | 3,9 | 3,6 | 2,7 |
| | Seide (Werg)..... | 1,8 | 2,8 | 2,1 | 2,1 | 1,8 | 1,7 |
| | Blumen, Blüten, Knospen usw., Blätter u. Gräser, Kränze..... | 1,7 | 1,7 | 1,5 | 1,2 | 1,3 | 2,2 |
| | Schaffelle, rohe behaarte..... | 1,7 | 1,2 | 1,0 | 1,1 | 0,3 | 0,4 |
| | Hausbühner, lebende..... | 1,7 | 1,4 | 1,4 | 1,8 | 1,7 | 2,7 |
| | Korbflechterwaren, grobe, rohe..... | 1,3 | 1,9 | 1,5 | 1,3 | 0,4 | 0,4 |
| | Gold, gemünzt..... | 1,3 | 1,2 | 0,3 | 0,2 | 0,7 | 1,1 |
| | Reisabfälle..... | 1,3 | 1,1 | 0,8 | 1,0 | 1,2 | 1,2 |
| | Wein..... | 1,2 | 1,4 | 1,7 | 1,2 | 1,6 | 2,6 |
| | darunter: Verschnittwein..... | 0,4 | 0,6 | 0,8 | 0,4 | 0,6 | 1,1 |
| | Hüte aus Stroh, Rohr, Bast usw., ungarniert | 1,2 | 1,5 | 1,6 | 1,2 | 1,1 | 0,6 |
| | Weinstein..... | 1,1 | 0,5 | 0,5 | 0,3 | 0,4 | 0,4 |
| | Gerbstoffauszüge..... | 1,1 | 0,7 | 0,4 | 0,3 | 0,4 | 0,4 |
| | Baumwollabfälle..... | 1,1 | 1,0 | 0,4 | 0,4 | 0,6 | 0,8 |
| | Waren aus edlen Metallen usw..... | 0,9 | 0,8 | 1,8 | 1,6 | 0,8 | 0,9 |
| | Gemälde, Zeichnungen..... | 0,9 | 0,7 | 0,8 | 0,8 | 0,6 | 0,6 |
| | Häute u. Felle zur Pelzwerkbereitung von Pelz- tieren, auch Vogelbälge..... | 0,9 | 1,1 | 0,5 | 0,3 | 0,2 | 0,2 |
| | Klee, Esparfette, Luzerne usw Saat..... | 0,9 | 2,5 | 2,1 | 1,4 | 0,8 | 0,8 |
| | Ätherische Öle, nicht bes. gen..... | 0,8 | 0,8 | 0,6 | 0,8 | 0,7 | 0,8 |
| | Weinhefe, trockene u. teigartige..... | 0,8 | 0,3 | 0,6 | 0,7 | 0,2 | 0,2 |
| | Zinkerze..... | 0,7 | 1,0 | 0,5 | 0,3 | 0,4 | 0,1 |
| | Erzeugnisse, rohe, zum Gewerbe- oder Heil- gebrauche..... | 0,7 | 0,8 | 0,8 | 0,9 | 0,8 | 0,6 |
| b. Ausfuhr | | 175,4 | 146,0 | 136,1 | 130,0 | 127,2 | 127,3 |
| | Maschinen u. Maschinenteile, außer Loko- motiven, Lokomobilen, Nähmaschinen usw. | 17,0 | 15,2 | 11,7 | 9,4 | 11,1 | 16,3 |
| | darunter: Müllerei-Maschinen..... | 1,2 | 0,9 | 0,6 | 0,3 | 0,3 | 0,2 |
| | elektrische Maschinen..... | 2,8 | 2,3 | 1,7 | 1,7 | 2,6 | 3,3 |
| | Werkzeugmaschinen..... | 2,4 | 1,3 | 1,0 | 0,9 | 0,6 | 0,8 |
| | Dampfmaschinen..... | 0,9 | 0,9 | 0,9 | 0,7 | 0,3 | 0,9 |
| | Webereimaschinen..... | 1,1 | 0,7 | 0,7 | 0,7 | 0,6 | 0,8 |
| | Walzmaschinen..... | 0,4 | 0,7 | 0,3 | 0,1 | 0,0 | 0,1 |
| | andere Maschinen, nicht, bes. gen., zu industriellen Zwecken..... | 4,5 | 5,6 | 4,1 | 3,0 | 5,2 | 8,5 |

im Verkehr mit den Tarifvertragsstaaten.

| Warengattung nach den Werten von 1905 geordnet | Wert in Millionen Mark | | | | | |
|--|------------------------|--------------|--------------|--------------|--------------|--------------|
| | 1905 | 1904 | 1903 | 1902 | 1901 | 1900 |
| Noch Ausfuhr nach Italien | | | | | | |
| Lackiertes u. gefärbtes Leder; Handschuhleder, Korbuau usw. | 11,1 | 10,6 | 8,8 | 6,6 | 6,0 | 5,2 |
| Wollene Tuch- u. Zeugwaren, unbedruckt. . . | 9,1 | 7,3 | 7,8 | 7,1 | 5,8 | 6,0 |
| Anilin- u. andere Farbstoffe. | 7,9 | 6,4 | 6,4 | 6,3 | 5,4 | 4,5 |
| Gold, gemünzt. | 6,9 | 0,1 | 0,4 | 0,2 | 0,1 | 0,0 |
| Große Eisenwaren, nicht bef. gen. | 6,7 | 6,6 | 7,1 | 6,4 | 5,6 | 6,1 |
| darunter: nicht abgeschliffen, verzinkt usw. . . | 2,6 | 2,7 | 3,7 | 2,8 | 2,5 | 3,6 |
| abgeschliffen, verzinkt usw. | 2,8 | 2,9 | 2,7 | 2,6 | 2,3 | 1,7 |
| Waren aus edlen Metallen usw. | 6,7 | 5,8 | 5,0 | 5,6 | 4,8 | 6,1 |
| Gold, roh. | 4,6 | 4,3 | 4,5 | 4,2 | 3,8 | 3,8 |
| Gefämmte Wolle (Kammzug) | 3,5 | 2,9 | 2,3 | 2,2 | 3,0 | 2,7 |
| Steinkohlen. | 3,4 | 1,0 | 1,3 | 0,8 | 0,7 | 0,5 |
| Bruch Eisen u. Eisenabfälle. | 3,1 | 2,3 | 2,3 | 2,9 | 2,2 | 0,6 |
| Feine Waren aus Eisen. | 2,8 | 2,3 | 2,1 | 1,7 | 1,8 | 1,4 |
| Roßseide, gefärbt. | 2,5 | 1,9 | 3,2 | 5,1 | 3,8 | 3,3 |
| Eck- u. Winkel Eisen. | 2,3 | 1,7 | 2,1 | 2,0 | 1,7 | 2,2 |
| Zink. | 2,2 | 2,0 | 1,4 | 1,4 | 1,3 | 1,4 |
| davon: rohes. | 1,5 | 1,4 | 1,0 | 0,9 | 0,8 | 0,8 |
| gestrecktes, gewaltes. | 0,7 | 0,6 | 0,4 | 0,5 | 0,5 | 0,6 |
| Häute u. Felle zur Pelzwerkbereitung von Pelztieren, auch Vogelbälge. | 2,1 | 0,8 | 0,9 | 1,2 | 0,9 | 0,7 |
| Dampfschiffe aus Eisen oder Stahl. | 1,9 | — | 0,1 | — | 2,8 | 1,4 |
| Eisenbahn-Achsen, Radeisen, Räder, Puffer | 1,9 | 2,2 | 2,9 | 2,4 | 2,3 | 2,0 |
| Rofs. | 1,8 | 0,9 | 1,0 | 0,7 | 0,9 | 0,7 |
| Zellstoff, Stroh- u. anderer Faserstoff. | 1,7 | 1,8 | 1,3 | 1,3 | 1,4 | 1,4 |
| Farbendruckbilder, Kupferstiche usw. | 1,7 | 1,7 | 1,3 | 2,6 | 2,1 | 1,7 |
| Feine Waren aus Messing usw. | 1,7 | 1,5 | 1,4 | 1,1 | 1,1 | 0,9 |
| Lokomotiven, Lokomobile. | 1,7 | 2,2 | 1,5 | 1,9 | 2,4 | — |
| Nähmaschinen ohne Gestell. | 1,5 | 1,5 | 1,0 | 1,0 | 0,9 | 0,7 |
| Bücher, Karten, Musikalien usw. | 1,4 | 1,2 | 1,1 | 1,3 | 1,1 | 1,1 |
| Fahrräder aus schmiedbarem Eisen usw. | 1,4 | 1,2 | 1,1 | 0,5 | 0,5 | 0,4 |
| Kupferdraht, unplattiert. | 1,3 | 1,1 | 1,0 | 1,3 | 0,9 | 1,3 |
| Schmiedbares Eisen in Stäben; Radkranz u. Pflugschareisen. | 1,3 | 1,2 | 1,4 | 1,4 | 1,1 | 0,8 |
| Klaviere. | 1,2 | 0,9 | 0,8 | 0,6 | 0,6 | 0,6 |
| Röhren, gewalzte u. gezogene aus schmiedbarem Eisen, rohe. | 1,1 | 1,0 | 0,8 | 0,8 | 0,8 | 0,7 |
| Halbseidene Zeug, Tücher, Schale. | 1,0 | 1,1 | 1,3 | 1,4 | 1,4 | 1,5 |
| Platten u. Bleche aus schmiedbarem Eisen, rohe. | 1,0 | 1,1 | 1,2 | 1,6 | 1,3 | 1,0 |
| Baumwollene Gewebe, dicke, gefärbt, bedruckt usw. | 1,0 | 1,1 | 1,1 | 1,1 | 0,8 | 0,9 |
| Photographisches Papier. | 0,9 | 1,0 | 0,8 | 0,8 | 0,3 | 0,3 |
| Vuppen Eisen, Rohschienen, Ingots. | 0,9 | 0,9 | 0,9 | 1,0 | 0,7 | 0,4 |
| Baumwollengarn, zweifächriges, wiederholt gewirntes; Zwirn, akkommodierter. | 0,9 | 0,9 | 0,8 | 0,7 | 0,6 | 0,7 |
| Leder, nicht bef. gen. | 0,9 | 0,7 | 0,7 | 0,6 | 0,6 | 0,5 |
| Waren aus unedlen Metallen, vergoldet usw, feine Galanteriewaren. | 0,8 | 0,7 | 0,5 | 0,5 | 0,3 | 0,3 |
| Indigo. | 0,7 | 0,7 | 0,9 | 0,8 | 0,5 | 0,5 |
| Schweiz. Ein- und Ausfuhr zus. | 560,1 | 508,4 | 475,9 | 454,1 | 418,5 | 462,6 |
| a. Einfuhr. | 190,3 | 180,5 | 171,8 | 168,8 | 154,2 | 170,5 |
| Roßseide. | 27,0 | 27,7 | 28,0 | 26,6 | 23,3 | 26,0 |
| davon: ungefärbt. | 25,0 | 25,6 | 25,7 | 23,8 | 21,0 | 23,8 |
| gefärbt. | 2,0 | 2,1 | 2,3 | 2,8 | 2,3 | 2,2 |
| Taschenuhren. | 21,1 | 21,0 | 18,3 | 19,5 | 18,6 | 21,0 |
| davon: in goldenen Gehäusen. | 11,8 | 11,7 | 10,1 | 10,3 | 9,7 | 10,4 |
| in silbernen Gehäusen. | 7,4 | 7,6 | 6,7 | 7,4 | 7,1 | 8,6 |
| in anderen Gehäusen. | 1,9 | 1,7 | 1,5 | 1,8 | 1,8 | 2,0 |

12. Die wichtigsten Waren des Spezialhandels

| Warengattung nach den Werten von 1905 geordnet | Wert in Millionen Mark | | | | | |
|---|------------------------|--------------|--------------|--------------|--------------|--------------|
| | 1905 | 1904 | 1903 | 1902 | 1901 | 1900 |
| Noch Einfuhr aus der Schweiz | | | | | | |
| Florettseide, ungefärbte | 18,2 | 18,2 | 18,5 | 17,4 | 14,0 | 14,0 |
| davon: gesponnene, zwei- und mehrfach | 16,0 | 16,0 | 16,0 | 15,2 | 12,4 | 12,7 |
| gesponnene, einfach | 1,7 | 1,6 | 1,2 | 1,5 | 1,0 | 0,8 |
| gekämmte | 0,5 | 0,6 | 1,3 | 0,7 | 0,6 | 0,5 |
| Baumwollenwaren | 13,7 | 12,0 | 11,2 | 11,3 | 10,4 | 11,8 |
| darunter: dichte Gewebe, rohe | 4,2 | 5,2 | 4,5 | 4,6 | 4,6 | 5,1 |
| Stückereien | 5,4 | 4,1 | 3,8 | 3,4 | 3,3 | 4,1 |
| undichte Gewebe, rohe | 2,0 | 1,4 | 1,7 | 2,1 | 1,4 | 1,4 |
| Räse | 9,4 | 8,5 | 7,3 | 8,1 | 9,4 | 9,1 |
| Rähe | 8,2 | 5,3 | 6,8 | 9,8 | 7,3 | 5,9 |
| Maschinen u. Maschinenteile, außer Loko- motiven, Lokomobilen, Dampfmaschinen usw. | 6,6 | 5,8 | 4,4 | 3,8 | 4,8 | 6,3 |
| Pagament, Bruchgold, Bruchsilber | 5,6 | 5,8 | 4,4 | 4,2 | 4,8 | 6,2 |
| Rohes, eindrätiges Baumwollengarn | 5,2 | 5,5 | 5,6 | 5,1 | 5,4 | 8,7 |
| Bücher, Karten, Musikalien usw. | 5,2 | 4,8 | 4,3 | 3,6 | 3,4 | 3,2 |
| Wollengarn, außer hartem Kammgarn usw. | 4,9 | 5,1 | 5,0 | 4,4 | 4,2 | 3,2 |
| darunter: roh, zweifach | 2,6 | 2,7 | 2,5 | 1,8 | 1,9 | 1,4 |
| roh, einfach | 2,0 | 2,4 | 2,4 | 2,4 | 2,0 | 1,6 |
| Rindshäute, grüne u. gefärbte | 3,9 | 3,8 | 3,3 | 3,0 | 2,5 | 3,1 |
| Seidene Zeuge, Tücher, Schale | 3,7 | 3,2 | 2,9 | 3,8 | 3,6 | 4,3 |
| Anilin u. andere Farbstoffe | 3,1 | 2,7 | 2,5 | 2,2 | 1,8 | 2,0 |
| Jungvieh bis zu 2½ Jahren | 2,7 | 2,2 | 2,4 | 3,0 | 2,1 | 1,8 |
| Calciumkarbid | 2,1 | 1,4 | 1,4 | 1,3 | 0,9 | 0,6 |
| Kalbfelle | 1,9 | 1,3 | 0,9 | 1,2 | 0,7 | 0,7 |
| Schokolade | 1,8 | 1,6 | 1,2 | 0,9 | 0,6 | 0,5 |
| Baumwollabfälle | 1,7 | 1,8 | 1,3 | 0,9 | 0,8 | 1,0 |
| Aluminium, rein, roh | 1,5 | 1,7 | 0,9 | 0,8 | 0,7 | 0,9 |
| Apfel, frische | 1,3 | 1,8 | 2,5 | 4,4 | 0,8 | 2,1 |
| Gold, gemünzt | 1,3 | 1,1 | 1,2 | 0,6 | 0,7 | 0,8 |
| Lumpen | 1,1 | 1,1 | 0,9 | 0,8 | 0,7 | 0,9 |
| Uhrfurnituren | 1,1 | 1,1 | 1,4 | 1,2 | 1,5 | 1,9 |
| Häute u. Felle zur Pelzwerkbereitung von Pelztieren, auch Vogelbälge | 1,0 | 1,1 | 1,3 | 0,4 | 0,4 | 0,4 |
| b. Ausfuhr | 369,8 | 327,9 | 304,1 | 285,3 | 264,3 | 292,1 |
| Brennstoffe | 38,7 | 38,3 | 36,5 | 34,2 | 34,4 | 36,7 |
| darunter: Steinkohlen | 24,9 | 24,3 | 23,3 | 22,4 | 23,7 | 25,8 |
| Preß- u. Torfkohlen, Feueranzünder | 9,3 | 9,8 | 9,0 | 8,2 | 6,6 | 7,1 |
| Koks | 4,5 | 4,2 | 4,1 | 3,6 | 4,1 | 3,8 |
| Große u. feine Eisenwaren | 19,5 | 17,0 | 17,0 | 16,4 | 14,1 | 15,3 |
| darunter: grobe, abgeschliffen, gefirnigt usw. . | 3,9 | 4,5 | 4,9 | 4,7 | 3,7 | 3,1 |
| grobe, nicht abgeschliffen, gefirnigt usw | 4,6 | 4,3 | 4,9 | 5,3 | 4,4 | 6,6 |
| feine, aus schmelzbarem Eisen | 2,8 | 2,3 | 1,6 | 1,4 | 1,5 | 1,6 |
| feine, aus Eisenguß | 1,5 | 1,4 | 1,1 | 1,1 | 1,1 | 0,7 |
| Fahrräder ausschließlich der Motor- fahrräder; Fahrradteile aller Art. | 2,5 | 1,7 | 1,6 | 1,3 | 1,3 | 1,2 |
| Kleider, Leibwäsche, Fußwaren u. Hüte . . | 18,4 | 13,2 | 13,7 | 14,1 | 13,0 | 12,0 |
| darunter: Frauenkleider aus Baumwolle, Feinen, Wolle | 7,5 | 5,6 | 6,0 | 5,9 | 4,5 | 4,1 |
| Männer- u. Knabenkleider aus diesen Stoffen | 4,4 | 2,6 | 3,1 | 3,4 | 3,6 | 3,8 |
| Leibwäsche, baumwollene u. leinene . . | 1,6 | 1,4 | 1,3 | 1,2 | 1,6 | 1,8 |
| Kleider, nicht bef. gen.; Fußwaren . . | 2,0 | 1,4 | 1,2 | 1,3 | 1,0 | 0,5 |
| Wollene Tuch- u. Zeugwaren, unbedruckt . . | 17,0 | 13,0 | 12,5 | 13,3 | 12,1 | 14,3 |
| Leber u. Lederwaren | 16,4 | 13,0 | 13,3 | 12,1 | 9,7 | 9,9 |
| darunter: Leber, nicht bef. gen. | 4,0 | 3,0 | 3,3 | 2,9 | 2,6 | 2,1 |
| ladiertes u. gefärbtes Leder; Hand- schuhleder, Korbuau usw. | 2,9 | 2,2 | 2,3 | 2,5 | 1,5 | 1,6 |
| Sohlleder | 2,1 | 1,7 | 2,1 | 1,6 | 1,1 | 1,1 |
| feine Schuhe aus Leder | 2,9 | 2,2 | 1,8 | 1,6 | 1,6 | 2,1 |
| feine Lederwaren ohne Verbindung mit anderen Stoffen | 1,3 | 1,3 | 1,1 | 0,9 | 0,7 | 0,4 |

im Verkehr mit den Tarifvertragsstaaten.

| Waren-gattung nach den Werten von 1905 geordnet | Wert in Millionen Mark | | | | | |
|--|------------------------|------|------|------|------|------|
| | 1905 | 1904 | 1903 | 1902 | 1901 | 1900 |
| Noch Ausfuhr nach der Schweiz | | | | | | |
| Baumwollenwaren | 13,6 | 10,8 | 10,5 | 10,1 | 8,9 | 9,5 |
| darunter: dichte Gewebe, gefärbt usw. | 5,9 | 4,8 | 5,1 | 4,8 | 4,2 | 4,8 |
| dichte Gewebe, gebleicht usw. | 1,8 | 1,4 | 1,3 | 1,3 | 1,1 | 1,0 |
| Bücher, Karten, Musikalien usw. | 12,8 | 10,7 | 10,0 | 10,2 | 9,0 | 8,7 |
| Maschinen u. Maschinenteile, außer Loko- motiven, Lokomobilen, Nähmaschinen usw. | 11,3 | 9,3 | 6,7 | 5,2 | 6,1 | 9,2 |
| darunter: Maschinen zu industriellen Zwecken, nicht bef. gen. | 4,4 | 3,8 | 2,8 | 1,6 | 3,1 | 4,5 |
| Werkzeugmaschinen | 1,6 | 1,2 | 0,8 | 0,7 | 0,4 | 0,8 |
| Gold | 7,2 | 5,7 | 5,3 | 5,9 | 4,8 | 6,3 |
| davon: roh, auch in Barren | 6,7 | 4,8 | 3,9 | 4,4 | 3,6 | 5,1 |
| gemünzt | 0,5 | 0,9 | 1,4 | 1,5 | 1,2 | 1,2 |
| Zucker aller Art | 7,1 | 4,9 | 4,7 | 4,0 | 3,5 | 3,0 |
| Rohseide, gefärbt | 5,8 | 3,7 | 3,9 | 4,5 | 3,8 | 3,2 |
| Ed. u. Winkelseisen | 5,6 | 5,6 | 4,6 | 4,1 | 3,4 | 5,5 |
| Anilinsöl, Anilinsalze | 4,5 | 3,1 | 3,0 | 1,7 | 1,4 | 1,3 |
| Waren aus edlen Metallen | 4,0 | 3,4 | 3,0 | 2,6 | 2,5 | 3,0 |
| Wollengarn, außer hartem Kammgarn usw. | 3,9 | 4,0 | 3,7 | 3,4 | 2,2 | 2,4 |
| Platten u. Bleche aus schmiedbarem Eisen | 3,8 | 3,7 | 3,3 | 3,2 | 2,8 | 4,4 |
| davon: roh | 2,1 | 2,2 | 2,0 | 2,1 | 1,7 | 3,1 |
| abgeschliffen usw. | 1,7 | 1,5 | 1,3 | 1,1 | 1,1 | 1,3 |
| Silber, roh, auch in Barren | 3,6 | 2,3 | 2,2 | 1,8 | 2,2 | 1,8 |
| Hafer | 3,3 | 7,5 | 3,8 | 3,8 | 4,9 | 4,9 |
| Halbseidene Zeuge, Tücher, Schale | 3,1 | 2,9 | 3,8 | 2,2 | 1,6 | 1,9 |
| Eisenbahnschienen | 2,6 | 1,7 | 1,5 | 2,1 | 2,0 | 3,3 |
| Schmiedbares Eisen in Stäben; Radkranz u. Flugschareneisen | 2,6 | 2,2 | 2,0 | 2,2 | 1,5 | 2,9 |
| Seidene Zeuge, Tücher, Schale | 2,4 | 1,4 | 1,7 | 2,2 | 1,7 | 1,5 |
| Weizen | 2,1 | 2,2 | 1,9 | 1,1 | 0,6 | 0,9 |
| Farbendruckbilder, Kupferstiche usw. | 2,1 | 1,9 | 1,5 | 2,8 | 2,7 | 2,0 |
| Grobe Waren aus weichem Kautschuk | 2,1 | 1,7 | 1,3 | 0,9 | 1,0 | 1,9 |
| Schafwolle, roh | 2,0 | 1,6 | 1,0 | 0,9 | 1,1 | 1,1 |
| Eisenbahn-Laschen, Schwellen | 2,0 | 1,9 | 1,4 | 1,9 | 1,3 | 1,5 |
| Papier usw. Waren, nicht bef. gen. | 2,0 | 1,6 | 1,5 | 1,5 | 1,2 | 1,4 |
| Feine Waren aus Messing usw. | 2,0 | 1,4 | 1,2 | 1,2 | 0,9 | 1,1 |
| Fabrikate u. Präparate, chemische, nicht bef. gen., zu pharmazeutischen Zwecken; Präpa- rate der Pharmazie | 1,9 | 1,2 | 0,5 | 0,6 | 0,4 | 0,9 |
| Fabrikate u. Präparate, chemische, nicht bef. gen., zu technischen Zwecken | 1,9 | 1,8 | 1,8 | 1,7 | 1,4 | 1,6 |
| Waren aus unedlen Metallen, vergoldete usw; feine Galanteriewaren | 1,9 | 1,6 | 1,1 | 1,0 | 0,9 | 1,0 |
| Bettfedern, gereinigte usw. | 1,9 | 1,7 | 1,8 | 1,6 | 1,5 | 1,6 |
| Bier in Fässern | 1,9 | 1,9 | 1,6 | 1,6 | 1,4 | 1,3 |
| Anilin u. andere Teerfarbstoffe | 1,9 | 1,9 | 1,9 | 2,1 | 1,8 | 1,9 |
| Baumwolle, rohe | 1,8 | 2,3 | 2,1 | 2,0 | 1,7 | 1,8 |
| Gekämmte Wolle (Kammzug) | 1,8 | 2,7 | 1,7 | 1,2 | 1,3 | 1,7 |
| Gewalzte u. gezogene Röhren aus schmied- barem Eisen, rohe | 1,8 | 1,2 | 1,3 | 1,7 | 1,8 | 1,6 |
| Wein u. Most in Fässern | 1,6 | 1,8 | 1,2 | 1,1 | 0,8 | 1,1 |
| Unbedruckte wollene Strumpfwaren | 1,5 | 1,1 | 1,2 | 1,4 | 1,1 | 1,2 |
| Spielzeug aller Art | 1,5 | 1,3 | 1,3 | 1,2 | 1,1 | 1,0 |
| Frische Küchengewächse (Gemüse) | 1,5 | 1,2 | 1,5 | 1,1 | 0,8 | 1,0 |
| Ochsen | 1,5 | 1,4 | 1,8 | 1,5 | 1,2 | 1,3 |
| Kartoffeln, frische | 1,3 | 1,1 | 1,5 | 1,3 | 0,8 | 0,7 |
| Möbel u. Möbelteile aus hartem Holz; furnierte Möbel | 1,2 | 0,9 | 1,0 | 0,8 | 1,2 | 1,2 |
| Kupfer in Stangen u. Blechen, un- plattiert | 1,2 | 0,7 | 0,6 | 0,5 | 0,5 | 0,9 |
| Jungvieh bis zu 2 1/2 Jahren | 1,1 | 1,6 | 1,4 | 0,9 | 1,1 | 0,5 |

12. Die wichtigsten Waren des Spezialhandels

| WarenGattung nach den Werten von 1905 geordnet | | Wert in Millionen Mark | | | | | |
|--|-----------------------|------------------------|-------|-------|-------|------|------|
| | | 1905 | 1904 | 1903 | 1902 | 1901 | 1900 |
| Rumänien. | Ein- und Ausfuhr zus. | 138,5 | 106,3 | 101,0 | 133,7 | 81,9 | 61,3 |
| a. Einfuhr | | 94,1 | 64,4 | 63,4 | 84,2 | 47,9 | 35,9 |
| Weizen | | 48,8 | 26,9 | 26,3 | 29,1 | 11,4 | 5,9 |
| Raps, Rübsaat | | 13,0 | 0,4 | 1,5 | 4,3 | 5,4 | 10,1 |
| Gerste | | 11,5 | 6,7 | 6,3 | 5,7 | 5,3 | 1,9 |
| Roggen | | 6,5 | 2,2 | 3,5 | 6,3 | 3,6 | 1,9 |
| Bau- u. Nutzholz; gesägt usw, weiches | | 3,3 | 2,9 | 1,7 | 1,4 | 2,4 | 2,7 |
| Hafer | | 2,8 | 5,9 | 7,7 | 3,7 | 0,6 | 0,0 |
| Eier von Geflügel | | 1,6 | 2,2 | 2,5 | 3,4 | 1,7 | 1,8 |
| Kohnaphtha für die Reinigung | | 1,5 | 2,1 | 1,3 | 1,1 | 1,1 | 0,6 |
| Gold, gemünzt | | 1,2 | 0,8 | 0,4 | 0,1 | 0,2 | 0,2 |
| Käse, reife | | 0,8 | 0,4 | 0,3 | 0,9 | 0,5 | 0,7 |
| Mais | | 0,7 | 9,7 | 7,2 | 24,1 | 12,4 | 5,9 |
| Speisebohnen, trockene | | 0,2 | 0,8 | 0,5 | 0,2 | 0,1 | 0,1 |
| b. Ausfuhr | | 44,4 | 41,9 | 37,6 | 49,5 | 34,0 | 25,4 |
| Baumwollenwaren | | 6,6 | 7,6 | 6,8 | 8,2 | 5,9 | 2,4 |
| darunter: dichte Gewebe, gefärbt usw | | 3,7 | 5,2 | 4,3 | 5,2 | 3,8 | 1,2 |
| Strumpfwaren | | 0,8 | 0,8 | 1,0 | 1,2 | 0,8 | 0,4 |
| dichte Gewebe, gebleicht usw | | 0,5 | 0,4 | 0,4 | 0,5 | 0,4 | 0,3 |
| undichte Gewebe, gebleicht, gefärbt usw, außer Gardinstoffen | | 0,6 | 0,4 | 0,5 | 0,6 | 0,3 | 0,1 |
| Wollenwaren | | 5,3 | 6,3 | 5,2 | 6,0 | 4,5 | 2,2 |
| darunter: unbedruckte Tuch- u. Zeugwaren | | 4,1 | 5,1 | 4,1 | 4,9 | 3,7 | 1,8 |
| Strumpf-, Posamentier- usw Waren | | 0,4 | 0,5 | 0,6 | 0,6 | 0,5 | 0,3 |
| Maschinen u. Maschinenteile, außer Lokomotiven, Lokomobilen, Nähmaschinen usw | | 3,6 | 3,0 | 1,8 | 1,3 | 1,4 | 4,1 |
| Grobe Eisenwaren, abgeschliffen, verzinkt usw | | 2,5 | 2,0 | 1,9 | 2,1 | 1,6 | 0,6 |
| Leder | | 2,3 | 1,7 | 2,0 | 2,0 | 1,7 | 0,8 |
| davon: lackiertes, gefärbt usw | | 1,9 | 1,4 | 1,6 | 1,7 | 1,4 | 0,6 |
| Leder, nicht bes. gen. | | 0,4 | 0,3 | 0,4 | 0,3 | 0,3 | 0,2 |
| Röhren, gewalzte u. gezogene aus schmiedbarem Eisen, rohe | | 1,4 | 1,1 | 0,4 | 0,3 | 0,4 | 0,5 |
| Schmiedbares Eisen in Stäben usw | | 1,1 | 0,9 | 0,9 | 1,1 | 1,0 | 0,6 |
| Platten u. Bleche aus schmiedbarem Eisen, roh oder poliert usw | | 1,1 | 0,9 | 0,7 | 0,6 | 0,5 | 0,4 |
| Grobe Eisenwaren, nicht abgeschliffen, verzinkt usw. | | 0,9 | 1,4 | 1,2 | 1,2 | 0,8 | 0,7 |
| Wollengarn, außer hartem Kammgarn usw | | 0,8 | 0,9 | 0,9 | 0,9 | 0,7 | 0,4 |
| Gold, gemünzt | | 0,8 | 0,1 | 0,5 | 11,1 | 2,2 | 3,0 |
| Feine Waren aus schmiedbarem Eisen | | 0,7 | 0,6 | 0,6 | 0,7 | 0,5 | 0,2 |
| Waren aus edlen Metallen usw | | 0,7 | 0,6 | 0,5 | 0,4 | 0,3 | 0,4 |
| Häute u. Felle zur Pelzwerkbereitung, von Pelztieren, auch Vogelbälge | | 0,7 | 0,6 | 0,6 | 0,6 | 0,5 | 0,2 |
| Eisendraht, roh | | 0,7 | 0,6 | 0,5 | 0,2 | 0,3 | 0,1 |
| Lokomotiven, Lokomobilen | | 0,5 | 0,5 | 0,5 | 0,3 | 0,1 | . |
| Waren aus unedlen Metallen, vergoldet usw, feine Galanteriewaren | | 0,4 | 0,3 | 0,2 | 0,2 | 0,1 | 0,1 |
| Tonwaren, mehrfarbig, vergoldet usw | | 0,4 | 0,3 | 0,2 | 0,3 | 0,2 | 0,1 |
| Frauenkleider aus Baumwolle, Feinen, Wolle | | 0,4 | 0,2 | 0,4 | 0,3 | 0,3 | 0,1 |
| Messerwaren | | 0,4 | 0,3 | 0,3 | 0,2 | 0,1 | 0,1 |
| Salzseidene Tuche, Tücher, Schale | | 0,3 | 0,2 | 0,3 | 0,4 | 0,4 | 0,2 |
| Ganz grobe, rohe Eisengußwaren, nicht bes. gen. | | 0,3 | 0,0 | 0,0 | 0,1 | 0,1 | 0,1 |
| Griechenland. | Ein- und Ausfuhr zus. | 22,1 | 20,4 | 19,2 | 18,1 | 15,7 | 15,0 |
| a. Einfuhr | | 13,6 | 11,9 | 11,2 | 11,2 | 9,2 | 8,5 |
| Korinthen | | 4,4 | 4,0 | 4,2 | 3,7 | 4,1 | 3,4 |
| Roh behaarte Schaffelle | | 1,4 | 1,0 | 0,7 | 1,1 | 0,3 | 0,3 |
| Zinzerge | | 0,8 | 0,4 | 0,3 | 0,2 | 0,2 | 0,0 |
| Wein in Fässern | | 0,7 | 0,7 | 0,6 | 0,6 | 0,6 | 0,7 |
| Getrocknete Feigen | | 0,7 | 0,5 | 0,6 | 0,9 | 0,5 | 0,4 |
| Pelztier-Häute u. Felle; Vogelbälge | | 0,7 | 0,5 | 0,4 | 0,5 | 0,2 | 0,2 |

1) Mit Einschluß des harten Holzes.

im Verkehr mit den Tarifvertragsstaaten.

| Warengattung nach den Werten von 1905 geordnet | Wert in Millionen Mark | | | | | |
|--|------------------------|-------------|-------------|-------------|-------------|-------------|
| | 1905 | 1904 | 1903 | 1902 | 1901 | 1900 |
| Noch Einfuhr aus Griechenland | | | | | | |
| Mazöschmirgel u. andere nicht besonders ge- nannte Erden | 0,8 | 0,8 | 0,5 | 0,5 | 0,4 | 0,3 |
| Waschschwämme (Meerschwämme) | 0,6 | 0,5 | 0,5 | 0,8 | 0,6 | 0,5 |
| Unbearbeitete Tabakblätter | 0,4 | 0,3 | 0,3 | 0,2 | 0,1 | 0,4 |
| Rohe behaarte Ziegenfelle | 0,4 | 0,1 | 0,1 | 0,3 | 0,3 | 0,1 |
| Frische Weinbeeren, außer Tafeltrauben | 0,4 | 0,2 | 0,5 | 0,3 | 0,1 | — |
| Ederdoppeln | 0,3 | 0,2 | 0,2 | 0,2 | 0,1 | 0,1 |
| Rosinen | 0,3 | 0,4 | 0,4 | 0,5 | 0,6 | 0,4 |
| Roher, behauener Marmor | 0,2 | 0,2 | 0,3 | 0,2 | 0,2 | 0,1 |
| Roter Verschnittwein | 0,1 | 0,2 | 0,3 | 0,1 | 0,1 | 0,3 |
| b. Ausfuhr | 8,5 | 8,5 | 8,0 | 6,9 | 6,5 | 6,5 |
| Lackiertes u. gefärbtes Leder, Handschuhleder, Korduan usw. | 0,7 | 0,6 | 0,5 | 0,4 | 0,2 | 0,2 |
| Wollene, unbedruckte Tuch- u. Zeugwaren .. | 0,7 | 0,7 | 0,6 | 0,3 | 0,4 | 0,4 |
| Baumwollene Gewebe, dicke, gefärbt usw. . | 0,5 | 0,7 | 0,5 | 0,4 | 0,3 | 0,4 |
| Maschinen u. Maschinenteile (außer Lokomo- tiven, Dampffesseln, Nähmaschinen usw.).. | 0,4 | 0,2 | 0,2 | 0,3 | 0,2 | 0,2 |
| Grobe, abgeschliffene u. nicht abgeschliffene usw., auch emaillierte Eisenwaren | 0,3 | 0,5 | 0,4 | 0,4 | 0,4 | 0,3 |
| Chinin, Chininsalze, Chininverbindungen .. | 0,2 | 0,3 | 0,5 | 0,6 | 0,3 | 0,1 |
| Feine Waren aus Eisen | 0,2 | 0,3 | 0,2 | 0,2 | 0,2 | 0,2 |
| Waren aus edlen Metallen usw. | 0,2 | 0,2 | 0,3 | 0,2 | 0,1 | 0,4 |
| Baumwollene Strumpfwaren | 0,2 | 0,2 | 0,2 | 0,1 | 0,1 | 0,1 |
| Grobe Waren aus weichem Kautschuk usw. . | 0,2 | 0,1 | 0,1 | 0,1 | 0,0 | 0,1 |
| Mehrfarbige, bemalte usw. Tonwaren | 0,2 | 0,2 | 0,1 | 0,2 | 0,2 | 0,2 |
| Feine Waren aus Messing usw. | 0,1 | 0,2 | 0,1 | 0,1 | 0,1 | 0,1 |
| Kalifalpeten | 0,1 | 0,1 | 0,1 | 0,1 | 0,1 | 0,1 |
| Schießpulver | 0,1 | — | 0,1 | — | — | — |
| Roher Eisendraht | 0,1 | 0,1 | 0,2 | 0,1 | 0,1 | 0,1 |
| Serbien. Ein- und Ausfuhr zuf. | 13,2 | 15,8 | 15,8 | 18,0 | 14,7 | 18,2 |
| a. Einfuhr | 7,5 | 9,1 | 8,8 | 12,4 | 7,5 | 9,4 |
| Obst, getrocknet (Zwetschen) | 3,6 | 5,0 | 4,1 | 5,8 | 3,9 | 6,2 |
| Weizen | 1,4 | 1,1 | 1,9 | 1,3 | 2,1 | 1,5 |
| Eier von Geflügel | 0,8 | 1,2 | 0,7 | 1,4 | 0,2 | 0,2 |
| Schaffelle, rohe behaarte | 0,5 | 0,5 | 0,9 | 0,4 | 0,1 | 0,2 |
| Federvieh, nicht lebendes | 0,3 | 0,3 | 0,3 | 0,2 | 0,2 | 0,0 |
| Häute u. Felle zur Pelzwerkbereitung, von Pelztieren, auch Vogelbälge | 0,2 | 0,1 | 0,0 | 0,0 | 0,0 | 0,0 |
| Mais | 0,0 | 0,3 | 0,1 | 1,5 | 0,3 | 0,8 |
| b. Ausfuhr | 5,7 | 6,7 | 7,0 | 5,6 | 7,2 | 8,8 |
| Wollengarn, roh, drei- oder mehrfach gezwirnt | 0,6 | 0,6 | 0,5 | 0,3 | 0,3 | 0,3 |
| Wollene Tuch- u. Zeugwaren, unbedruckt. . | 0,5 | 0,5 | 0,7 | 0,8 | 0,6 | 0,4 |
| Rindshäute | 0,4 | 0,8 | 0,7 | 0,7 | 0,5 | 0,4 |
| davon: gefalzene | 0,1 | 0,1 | 0,2 | 0,1 | 0,1 | 0,1 |
| gefaltete u. trockene | 0,3 | 0,7 | 0,5 | 0,6 | 0,4 | 0,3 |
| Baumwollene Gewebe, dicke, gefärbt, be- druckt usw. | 0,4 | 0,6 | 0,7 | 0,4 | 0,3 | 0,3 |
| Maschinen u. Maschinenteile (außer Lokomo- tiven, Lokomobilen, Nähmaschinen usw.).. | 0,3 | 0,4 | 0,4 | 0,3 | 0,3 | 1,0 |
| Grobe Eisenwaren, abgeschliffen usw. | 0,2 | 0,2 | 0,2 | 0,2 | 0,1 | 0,2 |
| Gefärbtes u. lackiertes Leder; Handschuhleder, Korduan usw. | 0,1 | 0,2 | 0,1 | 0,1 | 0,0 | 0,0 |
| Feine Waren aus schmiedbarem Eisen | 0,1 | 0,2 | 0,2 | 0,1 | 0,1 | 0,1 |
| Essig, Essigsäure in Flaschen | 0,1 | 0,1 | 0,1 | 0,0 | 0,0 | 0,0 |
| Messerwaren | 0,1 | 0,1 | 0,1 | 0,0 | 0,0 | 0,0 |
| Anilin- u. andere Farbstoffe | 0,1 | 0,1 | 0,1 | 0,1 | 0,1 | 0,1 |
| Wollene Plüsch | 0,1 | 0,1 | 0,1 | 0,0 | 0,0 | 0,0 |
| Grobe Eisenwaren, nicht abgeschliffen usw. . | 0,1 | 0,2 | 0,2 | 0,2 | 0,1 | 0,4 |

13. Die wichtigsten Waren im Spezialhandel

| Warengattung nach den Werten von 1905 geordnet | Wert in Millionen Mark | | | | | |
|--|------------------------|---------|---------|---------|---------|---------|
| | 1905 | 1904 | 1903 | 1902 | 1901 | 1900 |
| Ver. Staaten v. Amerika. Ein- u. Ausfuhr zus. | 1 547,3 | 1 438,8 | 1 412,7 | 1 360,3 | 1 427,9 | 1 460,4 |
| a. Einfuhr | 1 004,3 | 943,8 | 943,4 | 911,1 | 1 042,1 | 1 020,8 |
| Baumwolle, rohe | 293,8 | 337,5 | 281,5 | 244,3 | 233,3 | 258,8 |
| Kupfer, rohes | 134,4 | 120,1 | 79,5 | 67,5 | 61,9 | 101,4 |
| Schweineschmalz | 84,7 | 65,2 | 70,7 | 82,1 | 81,2 | 69,4 |
| Weis | 53,4 | 19,3 | 50,4 | 7,2 | 82,0 | 104,0 |
| Petroleum, gereinigt | 49,8 | 60,9 | 68,3 | 55,3 | 56,3 | 67,6 |
| Bau- u. Nutzholz, gefügt, Kanthölzer u. andere Säge- u. Schnittwaren | 28,8 | 26,7 | 26,9 | 21,2 | 16,4 | 17,6 |
| Stüchen | 26,3 | 22,1 | 20,3 | 22,6 | 24,2 | 22,9 |
| Oleomargarin | 20,5 | 17,9 | 17,9 | 19,2 | 20,3 | 15,9 |
| Obst, getrocknet, bloß eingekocht usw | 17,6 | 19,2 | 17,8 | 12,8 | 8,7 | 11,9 |
| Terpentinöl u. anderes Harzöl | 16,4 | 16,8 | 16,4 | 14,5 | 12,2 | 16,9 |
| Baumwollensamenöl | 15,3 | 11,3 | 12,2 | 18,8 | 18,0 | 13,5 |
| darunter: amtlich denaturiert | 6,4 | 3,8 | 3,0 | 5,1 | 7,8 | 6,1 |
| Kalk, natürlicher phosphorsaurer | 14,9 | 15,2 | 13,3 | 14,7 | 12,5 | 10,6 |
| Maschinen u. Maschinenteile, außer Lokomotiven, Lokomobilen, Nähmaschinen usw | 14,6 | 9,4 | 10,1 | 11,9 | 19,2 | 31,8 |
| darunter: landwirtschaftliche Maschinen | 8,7 | 6,2 | 7,9 | 10,3 | 16,2 | 22,3 |
| Terpentinharz, Terpentinbalsam | 13,0 | 11,9 | 11,1 | 8,0 | 9,6 | 9,4 |
| Fleisch von Vieh, einfach zubereitet | 12,3 | 3,8 | 7,7 | 14,1 | 15,2 | 17,8 |
| darunter: Schweinespek | 7,3 | 1,5 | 3,3 | 7,2 | 7,8 | 5,2 |
| Rindfleisch | 4,2 | 2,1 | 2,9 | 2,5 | 2,1 | 1,5 |
| Gold, gemünzt | 12,0 | 0,0 | 0,1 | 2,4 | 21,3 | 9,9 |
| Tabakblätter, unbearbeitete | 10,2 | 7,8 | 7,8 | 8,6 | 9,0 | 9,0 |
| Weizen | 9,7 | 26,7 | 75,7 | 134,1 | 163,2 | 60,6 |
| Schmieröle, mineralische | 8,1 | 7,0 | 7,8 | 8,1 | 7,5 | 8,2 |
| Blasen, Därme, Magen, nicht zum Genuß .. | 7,8 | 10,5 | 9,7 | 10,0 | 11,4 | 11,0 |
| Baumwollabfälle | 7,5 | 8,3 | 8,3 | 5,4 | 5,1 | 6,5 |
| Häute u. Felle zur Pelzwerkbereitung, von Pelztieren; auch Vogelbälge | 7,5 | 6,7 | 9,7 | 4,5 | 3,2 | 3,7 |
| Falg von Kindern u. Schafen | 7,4 | 5,7 | 6,0 | 7,0 | 6,4 | 7,6 |
| Hafer | 6,1 | 0,2 | 0,2 | 0,4 | 5,6 | 5,8 |
| Blei, rohes | 6,0 | 4,2 | 3,2 | 2,8 | 4,5 | 9,9 |
| Kleie | 4,8 | 0,7 | 2,1 | 1,1 | 2,1 | 3,5 |
| Bau- u. Nutzholz, roh usw | 4,6 | 2,9 | 2,1 | 2,2 | 0,5 | 0,6 |
| Nähmaschinen ohne Gestell | 4,5 | 4,9 | 3,4 | 2,9 | 3,0 | 3,8 |
| Abfälle, nicht bes. gen. | 4,5 | 4,1 | 1,4 | 0,7 | 1,2 | 0,6 |
| Kalk, holzessigsaurer | 4,3 | 3,1 | 2,8 | 2,5 | 2,7 | 1,8 |
| Rindschäute | 4,1 | 4,8 | 3,2 | 2,5 | 1,8 | 2,5 |
| Apfel, frische | 4,0 | 2,5 | 3,7 | 1,5 | 0,4 | 0,3 |
| Gerste | 3,7 | 1,4 | 0,2 | 0,5 | 1,4 | 6,4 |
| Gefalgene Fische in Fässern, außer Seringen. | 3,3 | 2,4 | 3,0 | 1,9 | 0,8 | 0,8 |
| b. Ausfuhr | 543,0 | 495,0 | 469,3 | 449,2 | 385,8 | 439,6 |
| Porzellan u. porzellanartige Waren, farbig, ver- goldet usw | 31,1 | 29,1 | 24,2 | 22,2 | 20,2 | 16,2 |
| darunter: Tafelgeschir | 26,7 | 26,0 | 21,1 | 18,9 | 17,3 | 13,2 |
| Baumwollene Stidereien | 27,1 | 26,4 | 11,0 | 7,8 | 4,4 | 4,6 |
| Häute u. Felle zur Pelzwerkbereitung, von Pelztieren; auch Vogelbälge | 25,5 | 23,1 | 13,6 | 10,1 | 11,7 | 7,4 |
| Spielzeug aller Art | 23,5 | 19,1 | 16,7 | 15,6 | 15,5 | 14,4 |
| Baumwollene Strumpfwaren, außer Trikot- stoffen u. gewirkten usw. Handschuhen .. | 21,2 | 19,7 | 19,6 | 17,2 | 14,1 | 22,4 |
| Anilin- u. andere Feerfarbstoffe | 20,2 | 18,3 | 17,0 | 18,3 | 16,4 | 16,7 |
| Farbendruckbilder, Kupferstiche usw | 17,6 | 15,4 | 10,6 | 16,9 | 14,9 | 9,7 |
| Halbseidne Zeuge, Tücher, Schale | 16,8 | 16,9 | 27,3 | 21,9 | 17,2 | 19,9 |
| Baumwollene Spitzen | 14,8 | 12,7 | 8,2 | 9,6 | 7,6 | 5,3 |
| Kalbfelle | 14,1 | 13,2 | 6,8 | 10,1 | 9,2 | 5,3 |
| darunter: gefaltete u. trodene | 10,4 | 10,3 | 4,3 | 6,8 | 6,6 | 3,6 |
| Wollene Tuch- u. Zeugwaren, unbedruckt ... | 13,5 | 8,9 | 8,3 | 6,6 | 6,1 | 7,3 |

mit hervorragenden Weisbegünstigungsstaaten.

| Waren-gattung nach den Werten von 1905 geordnet | Wert in Millionen Mark | | | | | |
|--|------------------------|----------------|----------------|----------------|----------------|----------------|
| | 1905 | 1904 | 1903 | 1902 | 1901 | 1900 |
| Noch Ausfuhr nach den Ver. St. v. Amerika | | | | | | |
| Echlorkalium | 12,4 | 11,9 | 9,9 | 8,6 | 9,0 | 9,3 |
| Eederne Handschuhe | 11,4 | 11,1 | 11,3 | 11,3 | 13,3 | 18,1 |
| Kautschuk u. Guttapercha | 9,5 | 3,2 | 4,1 | 6,3 | 4,2 | 12,1 |
| Abraumsalze | 9,0 | 7,1 | 5,6 | 5,1 | 6,6 | 6,4 |
| Eeder, lackiertes usw; Handschuhleder, Korduan usw | 8,2 | 6,7 | 7,3 | 6,2 | 4,9 | 5,2 |
| Bücher, Karten, Musikalien usw | 7,4 | 7,7 | 6,2 | 7,0 | 6,4 | 6,3 |
| Lumpen | 7,0 | 4,5 | 3,7 | 4,1 | 2,3 | 4,2 |
| Halbseidene Bänder ohne Metallfäden | 6,9 | 6,4 | 7,1 | 6,2 | 5,3 | 7,4 |
| Baumwollene Handschuhe, gewirkt, gestrickt usw | 6,1 | 5,8 | 6,7 | 4,8 | 2,3 | 2,7 |
| Borstene | 5,7 | 5,1 | 5,6 | 5,4 | 4,8 | 4,2 |
| Waren aus edlen Metallen usw | 5,5 | 5,9 | 4,4 | 0,2 | 0,1 | 0,1 |
| Verarbeitetes leinenes Tisch-, Bett- usw Zeug | 5,4 | 5,4 | 5,2 | 4,3 | 3,6 | 3,7 |
| Messernaren | 4,8 | 3,8 | 3,5 | 3,0 | 2,8 | 2,1 |
| Maschinen u. Maschinenteile, außer Lokomotiven, Lokomotiven, Nähmaschinen usw | 4,8 | 3,6 | 3,9 | 2,5 | 2,1 | 2,6 |
| Anilinfärb, Anilinsalze usw | 4,5 | 3,8 | 3,6 | 3,9 | 3,5 | 3,4 |
| Kali, schwefelsaures | 4,2 | 4,9 | 4,4 | 3,7 | 3,2 | 3,0 |
| Indigo | 4,1 | 3,5 | 3,1 | 3,1 | 3,4 | 2,5 |
| Echtfurche u. Korallen, echte, bearbeitet; echte Perlen: ohne Fassung | 3,9 | 3,1 | 3,0 | 4,1 | 2,9 | 3,7 |
| Baumwollabfälle | 3,5 | 2,6 | 1,4 | 0,7 | 0,2 | 0,1 |
| Papier- usw. Waren, nicht bef. gen. | 3,5 | 2,6 | 2,2 | 1,9 | 1,6 | 1,8 |
| Musikalische Instrumente, nicht bef. gen. | 3,4 | 3,2 | 2,6 | 1,3 | 1,5 | 0,9 |
| Baumwollene Gewebe, dicke, gefärbt, bedruckt usw | 3,4 | 3,2 | 3,4 | 3,1 | 3,4 | 3,4 |
| Wein in Flaschen | 3,4 | 3,0 | 2,9 | 2,8 | 2,4 | 2,2 |
| Alizarin | 3,4 | 3,9 | 3,7 | 4,7 | 4,2 | 2,3 |
| Photographisches Papier | 3,3 | 2,4 | 2,2 | 0,6 | 0,6 | 0,3 |
| Kopfen | 3,3 | 5,3 | 4,3 | 3,7 | 1,2 | 2,1 |
| Grobe Eisenwaren, nicht abgeschliffene, ab- geschliffene u. emaillierte usw | 3,2 | 2,9 | 4,3 | 3,7 | 2,2 | 1,8 |
| Schmuckfedern, zugerichtete | 2,8 | 1,9 | 2,5 | 3,5 | 1,9 | 1,1 |
| Safen- u. Kaninchenfelle | 2,8 | 2,5 | 1,9 | 2,4 | 3,1 | 2,3 |
| Großbritannien. Ein- und Ausfuhr zusf. | 1 842,1 | 1 956,7 | 1 821,2 | 1 576,2 | 1 574,2 | 1 752,9 |
| a. Einfuhr | 784,3 | 961,6 | 833,5 | 610,7 | 657,8 | 840,7 |
| Garn (außer seidenem u. Garn aus Rindvieh- haaren) | 135,7 | 136,2 | 132,5 | 121,8 | 117,5 | 151,6 |
| darunter: hartes Kammgarn, Genappes, Mohär- usw Garn | 69,0 | 67,6 | 68,8 | 66,4 | 64,0 | 82,4 |
| anderes Wollengarn | 5,5 | 6,8 | 7,0 | 6,7 | 6,7 | 10,5 |
| rohes Baumwollengarn: zweidrätiges | 31,0 | 30,6 | 31,1 | 27,3 | 25,5 | 32,5 |
| eindrätiges | 22,3 | 21,9 | 17,6 | 13,9 | 13,2 | 16,5 |
| Leinengarn, eindrätiges usw | 4,5 | 3,8 | 4,0 | 3,4 | 4,1 | 4,9 |
| Steinkohlen | 108,5 | 81,3 | 76,6 | 73,7 | 78,1 | 114,6 |
| Gold | 46,0 | 324,8 | 218,4 | 33,8 | 91,0 | 112,1 |
| davon: roh, auch in Barren | 10,5 | 200,8 | 146,4 | 29,4 | 53,9 | 60,2 |
| gemünzt | 35,5 | 124,0 | 72,0 | 4,4 | 37,1 | 51,9 |
| Häute u. Felle zur Pelzwerkbereitung, von Pelztieren, auch Vogelbälge | 44,2 | 30,4 | 34,8 | 17,4 | 13,5 | 14,5 |
| Kautschuk u. Guttapercha | 37,6 | 28,5 | 24,2 | 18,8 | 15,7 | 17,7 |
| Seringe, gefalzene | 23,7 | 16,6 | 15,5 | 24,1 | 20,6 | 19,3 |
| Silber, roh, auch in Barren | 19,5 | 21,4 | 20,5 | 19,3 | 14,0 | 9,2 |
| Gekämmte Wolle (Kammzug) | 18,3 | 14,3 | 14,7 | 8,3 | 7,7 | 11,0 |
| Maschinen u. Maschinenteile | 16,8 | 19,7 | 13,8 | 12,4 | 16,5 | 28,5 |
| darunter: Baumwollspinnmaschinen | 4,6 | 6,9 | 4,0 | 3,7 | 5,9 | 9,9 |
| Maschinen zu industriellen Zwecken, nicht bef. gen. | 5,9 | 6,4 | 4,5 | 2,9 | 4,4 | 5,8 |

13. Die wichtigsten Waren im Spezialhandel

| Warengattung nach den Werten von 1905 geordnet | Wert in Millionen Mark | | | | | |
|---|------------------------|--------------|--------------|--------------|--------------|--------------|
| | 1905 | 1904 | 1903 | 1902 | 1901 | 1900 |
| Noch Einfuhr aus Großbritannien | | | | | | |
| Enthaarte halbgare Schaf- u. Ziegenfelle . . . | 12,8 | 13,0 | 15,3 | 12,0 | 9,0 | 6,7 |
| Zinn, rohes; Bruchzinn | 12,1 | 10,7 | 12,2 | 11,6 | 9,3 | 11,7 |
| Schafwolle | 12,0 | 13,5 | 14,0 | 18,3 | 15,6 | 13,7 |
| Seefische, frische | 11,7 | 6,5 | 7,6 | 9,1 | 7,5 | 6,0 |
| darunter: Heringe | 9,5 | 3,9 | 5,4 | 7,1 | 5,8 | 4,8 |
| Baumwollene Gewebe, dicke | 11,0 | 10,4 | 10,3 | 10,0 | 8,5 | 9,7 |
| darunter: rohe | 6,5 | 6,4 | 6,5 | 6,1 | 5,2 | 6,0 |
| Wollene Tuch- u. Zeugwaren, unbedruckt usw | 11,0 | 9,9 | 9,5 | 8,9 | 8,1 | 12,1 |
| Kupfer, rohes | 10,1 | 7,6 | 12,7 | 9,5 | 11,2 | 14,5 |
| Kleie | 9,1 | 2,9 | 2,1 | 1,2 | 2,1 | 1,4 |
| Weißblech | 8,1 | 5,1 | 4,6 | 4,7 | 2,8 | 5,3 |
| Baumwollener Füll, roh u. ungemustert . . . | 7,0 | 5,5 | 2,9 | 3,3 | 4,5 | 5,4 |
| Roheisen | 6,8 | 7,6 | 7,4 | 6,5 | 15,2 | 53,6 |
| Schwefelsaures Ammoniak | 6,7 | 4,4 | 4,6 | 6,1 | 6,0 | 2,8 |
| Baumwollabfälle | 6,1 | 6,8 | 4,9 | 4,7 | 4,4 | 4,9 |
| b. Ausfuhr | 1 057,8 | 995,1 | 987,7 | 965,5 | 916,4 | 912,2 |
| Zucker | 140,1 | 141,2 | 123,6 | 107,6 | 131,4 | 115,3 |
| darunter: Zucker (granulierter, Würfel; Brot) | 82,3 | 88,8 | 81,8 | 70,7 | 90,8 | 82,2 |
| Rohzucker | 54,2 | 49,3 | 40,7 | 35,9 | 38,7 | 32,4 |
| Wollene Tuch- u. Zeugwaren, unbedruckt usw | 40,3 | 34,6 | 37,9 | 36,3 | 29,4 | 27,3 |
| Halbseidene Zeuge, Tücher, Schale | 32,7 | 39,5 | 41,6 | 41,1 | 41,6 | 38,8 |
| Farbendruckbilder, Kupferstiche | 25,4 | 25,7 | 20,9 | 36,0 | 31,3 | 24,3 |
| Eiseneisen, Rohschienen, Ingots | 24,3 | 15,6 | 28,6 | 28,3 | 9,0 | 0,0 |
| Frauenkleider aus Baumwolle, Leinen, Wolle | 24,3 | 22,0 | 33,3 | 36,7 | 39,3 | 27,9 |
| Häute u. Felle zur Pelzwerkbereitung, von | | | | | | |
| Pelztieren, auch Vogelbälge | 23,2 | 13,9 | 10,9 | 7,1 | 5,0 | 6,4 |
| Baumwollene Stickereien | 22,7 | 17,3 | 15,7 | 11,0 | 8,9 | 12,8 |
| Baumwollene Spitzen | 22,1 | 15,5 | 16,4 | 12,1 | 10,1 | 9,3 |
| Spiegelzeug | 20,2 | 21,9 | 19,4 | 20,7 | 19,8 | 20,2 |
| Lackiertes u. gefärbtes Leder; Handschuh- | | | | | | |
| leder usw | 18,5 | 17,8 | 14,2 | 10,4 | 7,3 | 8,6 |
| Anilin- u. andere Teerfarbstoffe | 18,1 | 16,5 | 19,0 | 20,5 | 18,1 | 17,1 |
| Maschinen u. Maschinenteile | 16,8 | 17,9 | 18,8 | 16,7 | 10,2 | 8,8 |
| darunter: elektrische Maschinen | 3,4 | 4,2 | 5,8 | 7,5 | 2,4 | 1,7 |
| Dampfmaschinen | 5,7 | 6,2 | 5,5 | 4,0 | 1,4 | 1,7 |
| Baumwollene Gewebe, dicke, gefärbt, be- | | | | | | |
| druckt usw | 16,1 | 13,6 | 17,6 | 16,2 | 13,8 | 15,9 |
| Feine Eisenwaren | 15,8 | 14,2 | 15,3 | 15,1 | 13,6 | 13,1 |
| darunter: aus schmiedbarem Eisen | 6,5 | 7,2 | 8,3 | 9,0 | 8,4 | 7,6 |
| Baumwollene Strumpf- (Wirk-) Waren, nicht | | | | | | |
| bes. gen. | 15,7 | 12,7 | 12,0 | 11,3 | 8,5 | 10,0 |
| Grobe Eisenwaren | 13,5 | 16,5 | 18,9 | 16,3 | 14,7 | 13,6 |
| darunter: nicht abgeschliffen usw | 4,0 | 7,8 | 8,8 | 6,8 | 6,2 | 5,2 |
| Klaviere | 13,3 | 12,5 | 12,7 | 13,1 | 13,0 | 10,9 |
| Eck- u. Winkelisen | 13,1 | 11,2 | 13,8 | 11,9 | 11,4 | 6,6 |
| Holzwaren, feine; Holzbronze | 12,6 | 13,7 | 12,9 | 17,5 | 19,9 | 17,9 |
| Wollengarn, außer hartem Kammgarn usw . . | 11,5 | 10,3 | 9,2 | 11,1 | 12,5 | 10,6 |
| Baumwollene Handschuhe (gewirkt, gestrickt usw) | 11,3 | 9,0 | 6,4 | 5,6 | 4,4 | 3,9 |
| Zink, rohes | 10,1 | 11,1 | 11,9 | 12,1 | 6,3 | 6,2 |
| Eisendraht | 9,9 | 6,1 | 6,3 | 7,8 | 7,3 | 7,7 |
| Wollene Strumpfwaren, unbedruckt | 9,7 | 8,6 | 8,9 | 8,9 | 7,9 | 8,8 |
| Gold, gemünzt | 8,9 | 5,2 | 1,6 | 0,5 | 2,8 | 41,0 |
| Feine Lederwaren | 8,4 | 9,7 | 9,5 | 9,5 | 12,5 | 15,6 |
| Papier- usw Waren, nicht bes. gen. | 7,7 | 6,4 | 5,1 | 4,7 | 4,1 | 4,2 |
| Tafelgeschirr aus Porzellan, farbig, ver- | | | | | | |
| goldet usw | 7,3 | 8,5 | 7,0 | 6,2 | 6,5 | 6,1 |
| Porzellan aus Baumwolle, Leinen, Wolle . | 7,1 | 7,2 | 6,5 | 7,7 | 7,2 | 5,5 |
| Stab-, Wand-, Becker-, Kontroll- usw Uhren. | 6,9 | 6,4 | 8,3 | 8,9 | 6,5 | 6,0 |
| Waren aus edlen Metallen usw | 6,8 | 8,0 | 5,8 | 6,9 | 6,2 | 7,0 |
| Kautschuk und Guttapercha | 6,8 | 2,5 | 1,5 | 1,5 | 1,2 | 2,7 |

mit hervorragenden Meistbegünstigungsstaaten.

| WarenGattung nach den Werten von 1905 geordnet | Wert in Millionen Mark | | | | | |
|--|------------------------|--------------|--------------|--------------|--------------|--------------|
| | 1905 | 1904 | 1903 | 1902 | 1901 | 1900 |
| Nach Ausfuhr nach Großbritannien | | | | | | |
| Wollene Tuch u. Zeugwaren, bedruckt | 6,7 | 6,3 | 6,6 | 3,5 | 1,5 | 1,1 |
| Überzogenes, gefüttertes Pelzwerk | 6,6 | 4,6 | 3,7 | 4,0 | 3,4 | 4,5 |
| Silber, roh, auch in Barren | 6,3 | 4,4 | 3,7 | 6,3 | 5,8 | 7,3 |
| Palmnußöl, Kokosnußöl u. anderer Pflanzentalg | 6,0 | 7,0 | 3,8 | 6,5 | 4,4 | 2,3 |
| Stücken, Stückenmehl | 5,8 | 7,0 | 5,3 | 5,0 | 6,9 | 6,6 |
| Frankreich. Ein- und Ausfuhr zus. | 702,6 | 698,0 | 610,0 | 559,4 | 531,7 | 583,1 |
| a. Einfuhr | 409,1 | 423,7 | 338,0 | 306,2 | 281,8 | 305,5 |
| Gekämmte Wolle (Kammzug) | 36,1 | 42,7 | 31,7 | 34,3 | 23,5 | 19,1 |
| Wein u. Most in Fässern | 17,8 | 15,5 | 17,1 | 16,5 | 16,4 | 16,7 |
| Häute u. Felle zur Pelzwerkbereitung von Pelztieren, auch Vogelbälge | 14,7 | 10,1 | 9,2 | 4,5 | 3,1 | 3,9 |
| Schafwolle, roh usw | 12,8 | 13,0 | 11,5 | 9,5 | 10,2 | 8,7 |
| darunter: Fabrikwuschwolle | 10,6 | 10,6 | 9,2 | 7,7 | 8,1 | 5,3 |
| Kalbfelle, grüne u. gefalzene | 10,3 | 6,8 | 7,0 | 4,9 | 2,7 | 2,8 |
| Motorpersonenwagen | 9,7 | 5,4 | 3,7 | 2,6 | 0,9 | . |
| Rohseide, ungefärbt | 8,9 | 6,0 | 7,6 | 7,4 | 6,9 | 8,7 |
| Luzerne, Esparfette u. andere Klee-Saat . . | 8,1 | 10,9 | 7,5 | 3,7 | 1,6 | 4,0 |
| Schlacken von Erzen; Schlackenwolle usw . . | 7,9 | 8,3 | 8,5 | 7,3 | 7,8 | 11,0 |
| Echte Edelsteine u. Korallen, bearbeitet; echte Perlen ohne Fassung | 7,4 | 3,0 | 2,3 | 2,2 | 1,7 | 1,9 |
| Pierde | 6,3 | 5,4 | 6,0 | 7,6 | 7,9 | 7,3 |
| Frische Küchengewächse (Gemüse) | 5,9 | 5,4 | 4,1 | 4,5 | 3,3 | 2,7 |
| Gold, gemünzt u. roh | 5,9 | 56,9 | 7,1 | 2,2 | 9,3 | 2,6 |
| darunter: gemünzt | 2,7 | 55,3 | 5,9 | 0,9 | 6,3 | 1,5 |
| Florrettfleide, ungefärbt, gekämmt u. gesponnen | 5,6 | 6,8 | 6,0 | 4,4 | 3,5 | 4,0 |
| Rindshäute, grüne u. gefalzene | 5,6 | 6,5 | 4,5 | 3,7 | 2,8 | 3,4 |
| Schaumwein | 5,6 | 5,0 | 4,9 | 4,5 | 3,5 | 9,4 |
| Seidene Zeuge, Tücher, Schale | 5,3 | 5,2 | 7,2 | 6,7 | 7,4 | 7,5 |
| Kaufschuf u. Guttapercha | 5,3 | 3,3 | 2,0 | 1,1 | 1,0 | 2,8 |
| Baumwollabfälle | 5,0 | 5,3 | 3,6 | 2,7 | 2,2 | 2,3 |
| Gefärbtes u. lackiertes Leder; Handschuhleder, Korduan usw | 4,8 | 4,4 | 4,8 | 4,4 | 4,4 | 4,2 |
| Sämereien, nicht bef. gen. | 4,7 | 4,0 | 4,1 | 2,5 | 1,6 | 1,7 |
| Bücher, Karten, Musikalien usw | 4,6 | 4,5 | 4,0 | 3,1 | 3,1 | 3,4 |
| Gaze, Krepp u. Flor aus Seide | 4,6 | 6,3 | 7,1 | 6,8 | 5,0 | 3,8 |
| Terpentinöl u. anderes Harzöl | 4,5 | 1,7 | 2,4 | 1,0 | 0,5 | 0,6 |
| Stücken | 4,3 | 3,8 | 3,6 | 4,1 | 4,8 | 4,3 |
| Wollengarn, außer hartem Kammgarn | 4,0 | 3,4 | 3,8 | 3,2 | 2,2 | 3,0 |
| Eisenerze | 3,9 | 3,4 | 1,9 | 0,7 | 0,6 | 1,0 |
| Pumpen | 3,7 | 3,2 | 2,5 | 1,6 | 1,4 | 1,8 |
| Gerbstoffauszüge, nicht bef. gen. | 3,7 | 3,6 | 2,5 | 1,8 | 1,8 | 2,2 |
| Enthaarte halbgare Schaf- u. Ziegenfelle . . | 3,5 | 2,9 | 3,0 | 2,5 | 1,8 | 1,4 |
| Branntwein, nicht bef. gen., in Fässern . . . | 3,0 | 3,0 | 3,1 | 3,3 | 2,8 | 7,7 |
| b. Ausfuhr | 293,5 | 274,3 | 272,0 | 253,2 | 249,9 | 277,6 |
| Koks | 23,3 | 24,9 | 20,6 | 15,8 | 20,7 | 20,3 |
| Steinkohlen | 18,9 | 16,0 | 14,5 | 13,1 | 11,5 | 12,1 |
| Häute u. Felle zur Pelzwerkbereitung | 17,4 | 14,5 | 14,9 | 10,5 | 8,1 | 8,1 |
| darunter: von Pelztieren, auch Vogelbälge . . | 16,8 | 13,9 | 12,3 | 10,4 | 8,0 | 8,0 |
| Maschinen u. Maschinenteile, außer Loko- motiven, Lokomobilen, Nähmaschinen usw | 15,7 | 13,4 | 13,5 | 14,3 | 15,3 | 20,9 |
| Kunstwolle, Wollenabfälle | 6,6 | 4,5 | 2,3 | 1,8 | 1,4 | 1,7 |
| Halbseidene Zeuge, Tücher, Schale | 6,2 | 7,1 | 7,2 | 6,0 | 5,1 | 5,7 |
| Wollene Tuch u. Zeugwaren, unbedruckt . . | 6,1 | 5,1 | 7,2 | 4,8 | 3,9 | 4,2 |
| Eisenerze | 5,0 | 4,6 | 4,6 | 3,8 | 4,1 | 5,0 |
| Waren aus edlen Metallen usw | 4,9 | 5,6 | 4,8 | 5,8 | 5,2 | 6,0 |
| Lokomotiven, Motorpersonenwagen usw . . . | 4,8 | 4,2 | 2,5 | 4,8 | 1,6 | 0,7 |
| darunter: Motorpersonenwagen | 3,4 | 3,5 | 1,5 | 1,0 | 0,5 | . |
| Gefärbtes u. lackiertes Leder; Handschuhleder, Korduan usw | 4,2 | 3,7 | 4,2 | 3,7 | 3,3 | 4,3 |
| Große Eisenwaren | 4,1 | 4,9 | 5,6 | 5,7 | 4,3 | 4,9 |

13. Die wichtigsten Waren im Spezialhandel

| Warengattung nach den Werten von 1905 geordnet | Wert in Millionen Mark | | | | | |
|--|------------------------|--------------|--------------|--------------|--------------|--------------|
| | 1905 | 1904 | 1903 | 1902 | 1901 | 1900 |
| Noch Ausfuhr nach Frankreich | | | | | | |
| Spielzeug aller Art | 4,0 | 4,0 | 3,1 | 3,3 | 3,3 | 4,0 |
| Bücher, Karten, Musikalien usw. | 3,8 | 3,2 | 3,3 | 3,2 | 2,6 | 3,7 |
| Kalbfelle, gefaltete u. trockene | 3,7 | 2,1 | 3,8 | 5,3 | 5,0 | 5,6 |
| Zellstoff, Stroh u. anderer Faserstoff | 3,5 | 3,3 | 3,3 | 4,2 | 3,8 | 3,8 |
| Borsten | 3,4 | 3,6 | 4,5 | 4,3 | 4,1 | 5,4 |
| Farbendruckbilder, Kupferstiche usw. | 3,3 | 4,2 | 3,3 | 7,1 | 6,0 | 5,8 |
| Waren aus unedlen Metallen, vergoldet usw; feine Galanteriewaren | 3,1 | 2,2 | 2,0 | 1,8 | 1,8 | 2,0 |
| Scheidemünzen, Bruchkupfer usw. | 3,0 | 2,2 | 2,0 | 0,6 | 1,2 | 2,2 |
| Anilinföl und Anilinsalze | 2,9 | 2,7 | 2,7 | 1,4 | 0,9 | 1,1 |
| Anilin u. andere Teerfarbstoffe | 2,8 | 2,6 | 2,2 | 2,1 | 2,1 | 2,2 |
| Chlorcalcium | 2,8 | 2,0 | 2,0 | 1,5 | 2,0 | 1,9 |
| Gewebe u. Wirkwaren mit Kautschuk usw verbunden | 2,6 | 1,4 | 0,5 | 0,1 | 0,1 | 0,1 |
| Spinnen | 2,5 | 5,6 | 7,3 | 2,8 | 2,8 | 3,7 |
| Argentinien. Ein- und Ausfuhr zuf. | 500,7 | 439,2 | 341,7 | 249,0 | 255,0 | 298,5 |
| a. Einfuhr | 369,2 | 336,5 | 270,6 | 201,8 | 200,8 | 234,5 |
| Schafwolle, roh (Schweisswolle) | 105,9 | 102,6 | 101,3 | 77,3 | 75,7 | 91,0 |
| Weizen | 103,2 | 78,4 | 42,2 | 20,8 | 29,3 | 63,4 |
| Rindshäute | 40,8 | 39,3 | 37,7 | 29,7 | 24,8 | 25,1 |
| und zwar: gefälzene | 35,5 | 34,2 | 30,9 | 27,0 | 21,5 | 21,0 |
| gefaltete u. trockene | 5,3 | 5,1 | 6,8 | 2,7 | 3,3 | 4,1 |
| Mais | 36,1 | 32,0 | 23,0 | 19,5 | 15,5 | 10,5 |
| Veinsaaf | 34,9 | 42,9 | 28,8 | 21,1 | 19,1 | 10,8 |
| Kleie | 11,9 | 10,0 | 8,5 | 4,6 | 4,0 | 5,1 |
| Quebrachoholz, unzerkleinert | 11,5 | 11,1 | 8,1 | 8,2 | 7,2 | 7,9 |
| Häute u. Felle zur Pelzwerkbereitung von Pelztieren (Nutria oder Seerattensfelle usw) | 7,2 | 4,6 | 6,4 | 7,1 | 11,6 | 8,0 |
| Quebrachoholzsaug | 3,2 | 2,5 | 1,8 | 1,0 | 1,1 | 0,8 |
| Schaffelle, rohe behaarte | 2,1 | 3,1 | 2,9 | 1,8 | 1,3 | 0,9 |
| Rosshäute | 2,0 | 2,2 | 3,6 | 3,7 | 3,3 | 2,7 |
| und zwar: gefälzene | 0,7 | 0,7 | 1,9 | 2,3 | 2,1 | 1,7 |
| gefaltete u. trockene | 1,3 | 1,5 | 1,7 | 1,4 | 1,2 | 1,0 |
| Därme, nicht zum Genuß | 1,5 | 0,7 | 0,3 | 1,5 | 1,0 | 0,4 |
| b. Ausfuhr | 131,5 | 102,7 | 71,1 | 47,2 | 54,2 | 64,0 |
| Waren aus edlen Metallen | 12,3 | 10,6 | 4,6 | 3,9 | 4,1 | 5,0 |
| Baumwollene Gewebe, dicke, gefärbt usw. . | 9,3 | 8,6 | 5,8 | 3,5 | 3,4 | 4,9 |
| Eisenbahn-Laschen, -Schwellen | 6,8 | 0,1 | 0,1 | 0,0 | 0,0 | 0,0 |
| Maschinen u. Maschinenteile, außer Loko- motiven, Lokomobilen, Nähmaschinen usw. | 5,2 | 3,3 | 3,1 | 2,0 | 2,1 | 1,8 |
| Wollene Tuch u. Zeugwaren, unbedruckt .. | 4,8 | 4,0 | 2,2 | 1,6 | 1,9 | 3,1 |
| Große Eisenwaren, abgeschliffen usw. | 4,3 | 5,1 | 6,0 | 2,5 | 2,7 | 1,7 |
| Waren aus unedlen Metallen, vergoldet usw; feine Galanteriewaren | 3,9 | 2,0 | 0,9 | 0,6 | 0,7 | 0,7 |
| Eisendraht | 3,9 | 4,8 | 4,4 | 3,2 | 4,0 | 3,8 |
| darunter: verlackt, verzinkt usw. | 3,6 | 4,3 | 3,6 | 2,8 | 3,1 | 3,3 |
| Feine Waren aus Eisen | 2,8 | 2,5 | 1,7 | 1,1 | 1,5 | 1,5 |
| Klee, Eparsette, Luzerne usw Saat | 2,6 | 0,7 | 0,0 | 0,0 | 0,0 | 0,1 |
| Baumwollene Strumpf- (Wirk-) Waren, außer Wirkstoffen u. Handschuhen | 2,5 | 2,2 | 1,7 | 1,1 | 1,4 | 1,3 |
| Elektrische Kabel | 2,3 | 1,1 | 0,7 | 0,2 | 0,5 | . |
| Schmiedbares Eisen in Stäben; Radtranz- u. Pflugscharen Eisen | 2,0 | 3,0 | 2,2 | 1,5 | 1,2 | 0,4 |
| Farbendruckbilder, Kupferstiche usw. | 2,0 | 1,9 | 0,9 | 1,0 | 1,0 | 0,5 |
| Papier usw Waren, nicht bef. gen. | 1,9 | 1,3 | 1,7 | 0,9 | 0,6 | 0,5 |
| Klaviere | 1,8 | 1,3 | 0,6 | 0,4 | 0,5 | 0,7 |
| Baumwollene Spitzen | 1,8 | 0,8 | 0,6 | 0,2 | 0,2 | 0,4 |
| Große Eisenwaren, nicht abgeschliffen usw. | 1,7 | 1,9 | 2,1 | 1,0 | 1,1 | 2,1 |
| Lokomotiven, Lokomobilen usw. | 1,7 | 0,7 | 0,1 | 0,0 | 0,1 | . |
| Spielzeug aller Art | 1,6 | 1,5 | 1,0 | 0,7 | 0,7 | 0,8 |

mit hervorragenden Meistbegünstigungsstaaten.

| Warengattung nach den Werten von 1905 geordnet | Wert in Millionen Mark | | | | | |
|--|------------------------|-------|-------|-------|-------|-------|
| | 1905 | 1904 | 1903 | 1902 | 1901 | 1900 |
| Britisch Indien usw Ein- und Ausfuhr zus. | 363,8 | 378,0 | 329,2 | 271,9 | 264,3 | 261,1 |
| a. Einfuhr | 277,8 | 294,9 | 253,2 | 214,5 | 197,2 | 204,8 |
| Rohe Baumwolle | 50,1 | 75,1 | 60,9 | 35,3 | 34,2 | 21,2 |
| Jute | 47,6 | 38,2 | 29,0 | 34,6 | 32,1 | 29,5 |
| Rindshäute, gefaltete u. trockene | 28,4 | 20,9 | 19,5 | 15,6 | 15,5 | 28,7 |
| Reis, ungeschälter | 22,8 | 21,4 | 33,5 | 25,7 | 15,2 | 30,7 |
| Leinfaat | 22,6 | 25,0 | 23,6 | 20,5 | 18,5 | 21,7 |
| Raps | 14,3 | 20,0 | 13,2 | 19,7 | 24,5 | 14,8 |
| Schellack | 10,5 | 8,4 | 7,6 | 3,3 | 3,6 | 3,4 |
| Sesam | 8,5 | 11,0 | 10,8 | 10,8 | 8,7 | 7,4 |
| Weizen | 7,0 | 12,9 | 0,7 | 0,4 | 0,1 | 0,1 |
| Mohn | 6,6 | 5,6 | 6,1 | 6,6 | 5,6 | 6,6 |
| Kautschuk u. Guttapercha | 6,4 | 6,4 | 3,7 | 2,4 | 1,6 | 2,2 |
| Rohes Kaffee | 4,6 | 3,9 | 3,9 | 2,6 | 3,3 | 2,3 |
| Kopra | 4,5 | 2,9 | 2,4 | 2,5 | 2,8 | 4,5 |
| Enthaarte halbgare Schaf- u. Ziegenfelle | 3,8 | 4,3 | 4,4 | 4,2 | 2,9 | 2,2 |
| Baumwollabfälle | 2,7 | 2,5 | 1,6 | 1,2 | 0,8 | 0,5 |
| Stfuchen, Stfuchmehl | 2,4 | 2,0 | 1,5 | 0,8 | 1,0 | 0,7 |
| Reis, geschälter | 2,3 | 2,0 | 0,9 | 2,1 | 1,8 | 1,8 |
| Reisabfälle | 2,3 | 1,8 | 0,9 | 0,4 | 0,3 | 0,3 |
| Kokosfasern, zu Strängen zusammengedreht, für Fabriken von Decken usw. | 2,2 | 2,0 | 2,2 | 1,8 | 2,0 | 2,0 |
| Myrobalanen | 1,8 | 2,0 | 1,5 | 1,5 | 1,1 | 1,3 |
| Rohes Erzeugnisse zum Gewerbe oder Heil- gebrauche, nicht bef. gen. | 1,8 | 2,0 | 1,3 | 0,9 | 1,1 | 0,6 |
| Schwarzer Pfeffer | 1,7 | 1,8 | 1,7 | 1,8 | 2,0 | 1,9 |
| Katchu | 1,5 | 1,5 | 2,1 | 2,0 | 2,0 | 1,8 |
| b. Ausfuhr | 86,0 | 83,1 | 76,0 | 57,4 | 67,1 | 56,3 |
| Wollene Tuch- u. Zeugwaren, unbedruckt | 8,2 | 10,8 | 8,9 | 6,3 | 11,0 | 12,1 |
| Baumwollene Gewebe, dicke, gefärbt usw. .. | 6,5 | 6,5 | 4,0 | 2,3 | 1,7 | 2,9 |
| Anilin- u. andere Teerfarbstoffe | 4,9 | 4,3 | 4,9 | 3,8 | 4,6 | 3,2 |
| Baumwollene Strumpf- (Wirt.) Waren | 4,0 | 5,2 | 3,9 | 3,1 | 3,4 | 2,6 |
| Waren aus edlen Metallen usw. | 3,7 | 1,6 | 1,6 | 2,0 | 0,6 | 0,3 |
| Kupferlegierungen usw in Stangen u. Blechen, unplattiert | 3,6 | 2,0 | 1,0 | 0,6 | 0,7 | 0,5 |
| Feine Waren aus schmiedbarem Eisen | 3,5 | 4,5 | 3,3 | 2,0 | 2,3 | 1,9 |
| Alizarin | 3,4 | 2,9 | 3,1 | 3,0 | 2,7 | 2,0 |
| Platten u. Bleche aus schmiedbarem Eisen, roh Schmiedbares Eisen in Stäben; Radkranz- u. Pflugschareneisen | 3,1 | 2,1 | 2,8 | 2,1 | 2,9 | 1,6 |
| Salzseidene Zeuge, Tücher u. Schale | 2,9 | 2,4 | 4,1 | 3,8 | 5,5 | 1,3 |
| Grobe Eisenwaren, abgeschliffene u. nicht abgeschliffene usw, auch emaillierte | 2,7 | 1,8 | 1,1 | 1,5 | 2,1 | 1,3 |
| Baumwollene Stickerien | 1,9 | 2,4 | 2,7 | 2,1 | 1,9 | 2,3 |
| Eis- u. Winkelisen | 1,4 | 1,5 | 0,5 | 0,4 | 0,3 | 0,1 |
| Kleider aus Baumwolle, Leinen, Wolle | 1,3 | 1,2 | 1,3 | 0,8 | 0,7 | 0,3 |
| Baumwollene undichte Gewebe, außer Garbinen- stoffen, gebleicht, gefärbt, bedruckt | 1,2 | 1,6 | 0,2 | 0,1 | 0,1 | 0,3 |
| Eisenbahn-Achsen, Radeisen, Räder, Puffer | 1,1 | 0,4 | 0,3 | 0,7 | 1,5 | 0,3 |
| Niederlande. Ein- und Ausfuhr zus. | 705,6 | 641,0 | 612,7 | 599,7 | 582,8 | 611,2 |
| a. Einfuhr | 256,8 | 220,9 | 194,3 | 206,1 | 203,8 | 215,4 |
| Milchbutter, frisch oder gesalzen | 27,7 | 20,7 | 14,6 | 9,7 | 8,8 | 9,3 |
| Fleisch von Vieh, frisch | 18,1 | 9,6 | 9,1 | 14,7 | 12,4 | 11,0 |
| davon: Rindfleisch | 8,2 | 6,0 | 4,3 | 5,6 | 5,3 | 5,6 |
| Schweinefleisch | 9,8 | 3,6 | 4,8 | 9,1 | 7,1 | 5,4 |
| Käse aller Art, außer Kunstkäse | 14,8 | 12,9 | 11,8 | 11,3 | 10,4 | 9,9 |
| Tabakblätter, unbearbeitete | 13,3 | 10,6 | 9,7 | 9,6 | 16,7 | 16,7 |
| Frische Gemüse | 12,4 | 13,5 | 5,7 | 8,9 | 12,2 | 11,0 |
| Seringe, gesalzene, in Fässern | 11,5 | 11,2 | 12,2 | 14,4 | 10,7 | 10,2 |

13. Die wichtigsten Waren im Spezialhandel

| Warengattung nach den Werten von 1905 geordnet | Wert in Millionen Mark | | | | | |
|---|------------------------|--------------|--------------|--------------|--------------|--------------|
| | 1905 | 1904 | 1903 | 1902 | 1901 | 1900 |
| Noch Einfuhr aus den Niederlanden | | | | | | |
| Pferde | 10,6 | 10,4 | 10,5 | 8,9 | 6,1 | 4,7 |
| darunter: Arbeitspferde, leichte: Hengste, Wallache | 4,1 | 3,8 | 4,1 | 3,6 | 2,4 | . |
| Stuten | 3,8 | 3,0 | 2,9 | 1,7 | 0,9 | . |
| Arbeitspferde, schwere: Hengste, Wallache | 1,5 | 1,9 | 1,5 | 1,5 | 1,2 | . |
| Stuten | 0,9 | 1,0 | 1,0 | 1,1 | 0,7 | . |
| Gewächse, lebende; Blumenzwiebeln usw. . . | 7,7 | 5,5 | 4,5 | 4,3 | 4,9 | 5,7 |
| Reis, geschälter | 7,4 | 7,8 | 6,7 | 7,2 | 6,5 | 5,8 |
| Gold, gemünzt | 7,0 | 6,4 | 4,8 | 9,3 | 10,3 | 4,5 |
| Zinn, rohes; Bruchzinn | 6,4 | 7,4 | 6,4 | 5,6 | 5,8 | 6,8 |
| Echte bearbeitete Edelsteine u. Korallen usw. | 4,0 | 0,0 | 0,0 | 0,0 | 0,0 | 0,0 |
| Fische, gesalzene (außer Heringen), in Fässern usw.; geräucherte usw. | 3,9 | 3,1 | 2,3 | 5,7 | 4,1 | 3,8 |
| Obst, frisches | 3,9 | 3,4 | 1,6 | 1,9 | 2,2 | 1,7 |
| darunter: Äpfel | 2,8 | 1,8 | 1,0 | 1,0 | 1,0 | 0,7 |
| Baumwollabfälle | 3,8 | 4,1 | 3,6 | 2,8 | 2,7 | 3,5 |
| Steinkohlen | 3,7 | 2,8 | 2,9 | 2,4 | 1,9 | 3,2 |
| Rindshäute | 3,4 | 4,1 | 3,8 | 2,8 | 2,2 | 2,5 |
| davon: grüne u. gesalzene | 2,6 | 2,9 | 2,6 | 1,9 | 1,4 | 1,5 |
| gefaltete u. trockene | 0,8 | 1,2 | 1,2 | 0,9 | 0,8 | 1,0 |
| Ölkuchen | 3,4 | 3,9 | 3,4 | 3,5 | 2,7 | 2,9 |
| Kleie | 3,3 | 3,5 | 3,7 | 3,2 | 3,4 | 3,4 |
| Bücher, Karten, Musikalien usw. | 3,1 | 2,9 | 2,4 | 1,9 | 1,9 | 2,0 |
| Seefische, frische, außer Heringen | 3,0 | 2,8 | 2,4 | 2,2 | 1,4 | 1,1 |
| Kartoffeln | 2,9 | 4,2 | 1,6 | 1,6 | 1,4 | 1,7 |
| Eier von Geflügel; Eigelb | 2,8 | 2,3 | 2,1 | 2,3 | 2,1 | 2,0 |
| Gaushühner, lebende | 2,4 | 2,0 | 1,7 | 1,6 | 1,5 | 1,5 |
| Vumpen | 2,3 | 2,2 | 2,3 | 1,5 | 1,3 | 1,8 |
| Zinn, rohes | 2,2 | 1,5 | 1,3 | 1,1 | 0,9 | 1,3 |
| Fluß- auch Binnenseeschiffe von Eisen oder Stahl, ohne künstlichen Motor | 2,0 | 0,9 | 1,1 | 2,1 | 0,5 | 0,3 |
| Kakaopulver | 1,8 | 1,7 | 1,8 | 1,8 | 2,0 | 2,5 |
| Kaffee, roher | 1,8 | 2,4 | 2,6 | 3,1 | 5,7 | 12,1 |
| b. Ausfuhr | 448,8 | 420,1 | 418,4 | 393,6 | 379,0 | 395,8 |
| Brennstoffe | 60,0 | 67,8 | 69,0 | 60,9 | 57,4 | 56,3 |
| darunter: Steinkohlen | 53,2 | 61,4 | 62,2 | 54,5 | 52,3 | 51,5 |
| Preß- u. Torfsteine, Feueranzünder. | 3,8 | 3,5 | 3,1 | 3,0 | 2,4 | 2,3 |
| Koks | 2,6 | 2,6 | 3,2 | 3,3 | 2,6 | 2,5 |
| Kleider, Pughwaren u. Leibwäsche | 33,9 | 29,4 | 25,8 | 25,5 | 27,6 | 26,4 |
| darunter: Frauenkleider aus Baumwolle, Leinen, Wolle | 21,3 | 18,6 | 15,8 | 15,6 | 16,2 | 15,3 |
| Eisenwaren, grobe u. feine | 28,7 | 29,6 | 35,1 | 29,2 | 25,7 | 21,1 |
| darunter: grobe Waren: nicht abgeschliffen usw. | 7,3 | 8,8 | 16,4 | 11,7 | 10,0 | 8,4 |
| abgeschliffen usw. | 4,0 | 4,6 | 4,5 | 5,0 | 5,2 | 3,5 |
| feine Waren: aus schmiedbarem Eisen | 3,7 | 4,4 | 3,4 | 3,1 | 2,8 | 2,6 |
| Fahrräder | 5,2 | 4,1 | 3,2 | 2,3 | 1,9 | 1,2 |
| Wollene Tuch- u. Zeugwaren, unbedruckt ... | 16,0 | 12,8 | 12,3 | 12,7 | 12,2 | 13,8 |
| Gold, gemünzt | 13,1 | 9,1 | 0,5 | 0,5 | 5,5 | 30,3 |
| Steine, Rohblöcke | 11,3 | 10,2 | 14,0 | 14,3 | 14,0 | 17,6 |
| Maschinen u. Maschinenteile | 10,1 | 10,1 | 11,1 | 8,1 | 10,0 | 9,0 |
| darunter: Maschinen zu industriellen Zwecken, nicht bef. genannt | 3,4 | 3,5 | 3,7 | 2,3 | 5,6 | 4,4 |
| Dampfmaschinen | 1,4 | 1,2 | 1,3 | 1,5 | 0,7 | 0,8 |
| elektrische Maschinen | 1,5 | 1,2 | 1,2 | 0,7 | 0,8 | 0,7 |
| Baumwollene Gewebe, dicke, gefärbt, bedruckt usw. | 7,4 | 6,4 | 6,7 | 6,4 | 5,3 | 5,6 |
| Platten u. Bleche aus schmiedbarem Eisen, roh | 7,3 | 6,8 | 6,8 | 7,5 | 9,4 | 6,4 |
| Ölkuchen, Ölkuchennmehl | 6,1 | 5,1 | 3,9 | 3,7 | 4,3 | 4,3 |
| Zucker aller Art | 5,9 | 2,7 | 5,6 | 4,4 | 2,9 | 0,9 |
| darunter: Rohzucker | 5,3 | 2,3 | 4,8 | 3,6 | 2,1 | 0,1 |
| Mehl | 5,9 | 5,3 | 4,2 | 3,3 | 3,7 | 3,0 |
| Roggen | 4,9 | 5,0 | 3,1 | 2,1 | 1,5 | 0,9 |
| Bücher, Karten, Musikalien usw. | 4,9 | 4,1 | 3,9 | 4,0 | 3,4 | 3,6 |

mit hervorragenden Meistbegünstigungsstaaten.

| WarenGattung nach den Werten von 1905 geordnet | Wert in Millionen Mark | | | | | |
|---|------------------------|-------|-------|-------|-------|-------|
| | 1905 | 1904 | 1903 | 1902 | 1901 | 1900 |
| Noch Ausfuhr nach den Niederlanden | | | | | | |
| Schmiedbares Eisen in Stäben; Radkranz- u. Pflugshareisen | 4,7 | 4,7 | 4,6 | 4,9 | 4,3 | 3,9 |
| Erde, Mergel, Kies usw | 4,6 | 3,1 | 2,4 | 2,1 | 2,5 | 2,5 |
| Baumwollabfälle | 4,5 | 4,6 | 4,3 | 3,0 | 2,9 | 3,1 |
| Elektrische Kabel | 4,4 | 2,3 | 2,9 | 1,7 | 1,8 | |
| Ed. u. Winkelseifen | 4,0 | 4,3 | 4,7 | 4,2 | 4,1 | 3,7 |
| Papier u. Pappwaren | 3,9 | 4,0 | 3,7 | 3,2 | 3,1 | 2,9 |
| Waren aus edlen Metallen usw | 3,7 | 3,5 | 2,8 | 2,7 | 1,9 | 2,0 |
| Eisenbahnschienen | 3,6 | 2,8 | 3,3 | 3,7 | 3,9 | 2,7 |
| Wollene Strumpfwaren, unbedruckt | 3,4 | 3,3 | 2,8 | 2,8 | 2,8 | 3,3 |
| Farbendruckbilder, Kupferstiche usw | 3,2 | 3,0 | 2,5 | 4,1 | 3,5 | 2,9 |
| Möbel u. Möbelteile aus hartem Holz; fur- nierte Möbel | 3,0 | 2,6 | 2,4 | 2,6 | 2,7 | 2,2 |
| Roman-Zement usw | 2,9 | 2,9 | 2,1 | 2,0 | 1,8 | 2,3 |
| Chile. Ein- und Ausfuhr zus. | 222,0 | 157,4 | 139,0 | 145,3 | 134,7 | 129,3 |
| a. Einfuhr | 168,5 | 112,7 | 95,7 | 113,0 | 100,7 | 89,4 |
| Chiliefaltpeter | 110,7 | 98,6 | 82,9 | 81,7 | 90,0 | 77,4 |
| Gold, gemünzt | 31,8 | 0,1 | 0,0 | 21,8 | 0,3 | 0,0 |
| Jod | 9,2 | 3,8 | 4,2 | 1,5 | 2,6 | 2,5 |
| Gold, roh, auch in Barren | 3,9 | 0,3 | 0,4 | 0,5 | 0,6 | 0,8 |
| Schleleder | 2,7 | 2,7 | 2,6 | 2,5 | 2,6 | 3,0 |
| Schafwolle, rohe | 1,5 | 0,5 | 0,3 | 0,3 | 0,3 | 0,4 |
| Zinn u. Wolframzerze | 1,1 | 0,2 | 0,2 | 0,1 | 0,0 | 0,1 |
| Kleie | 1,0 | 0,5 | 0,2 | 0,1 | 0,0 | 0,0 |
| Boraxkalk | 1,0 | 1,1 | 0,7 | 0,7 | 0,3 | 0,3 |
| Kupfer, rohes | 0,6 | 0,7 | 0,5 | 1,0 | 1,3 | 1,5 |
| b. Ausfuhr | 53,5 | 44,7 | 43,3 | 32,3 | 34,0 | 39,9 |
| Baumwollene Gewebe, dicke, gefärbt usw | 5,2 | 4,3 | 5,2 | 2,6 | 3,4 | 5,2 |
| Wollene Tuch u. Zeugwaren, unbedruckt | 2,8 | 2,5 | 2,5 | 2,5 | 3,4 | 4,7 |
| Locomotiven, Lokomobilen usw | 2,8 | 0,2 | 0,3 | 0,1 | 0,0 | |
| Grobe Eisenwaren, nicht abgeschliffen usw | 2,4 | 3,9 | 3,4 | 1,9 | 1,1 | 0,8 |
| Maschinen u. Maschinenteile, außer Näh- maschinen usw | 2,4 | 1,6 | 1,6 | 1,2 | 1,3 | 1,2 |
| Baumwollene Strumpf. (Wirk.) Waren | 2,2 | 2,1 | 2,5 | 1,4 | 1,3 | 1,5 |
| Hohlglas, gemeines, naturfarbiges | 1,8 | 1,3 | 1,2 | 0,8 | 0,7 | 1,2 |
| Feine Waren aus Guß- oder Schmiedeeisen | 1,4 | 1,3 | 1,1 | 0,8 | 1,0 | 0,9 |
| Waren aus edlen Metallen usw | 1,3 | 1,0 | 0,6 | 0,6 | 0,4 | 0,5 |
| Grobe Eisenwaren, abgeschliffen usw | 1,2 | 1,3 | 1,4 | 0,8 | 1,1 | 1,2 |
| Vactiertes u. gefärbtes Leder; Handschuhleder, Korduan usw | 1,1 | 0,9 | 0,7 | 0,1 | 0,1 | 0,1 |
| Zucker | 0,9 | 0,4 | 0,5 | 0,5 | 0,8 | 0,8 |
| Roman-Zement | 0,7 | 0,5 | 0,3 | 0,3 | 0,4 | 0,5 |
| Australischer Bund¹⁾. Ein- und Ausfuhr zus. | 202,5 | 186,1 | 164,8 | 165,7 | 160,1 | 170,1 |
| a. Einfuhr | 156,4 | 143,5 | 120,0 | 120,2 | 107,9 | 122,2 |
| Schafwolle, roh usw | 113,1 | 96,3 | 94,2 | 96,3 | 68,3 | 88,1 |
| davon: Schweißwolle oder Rückenwäsche | 109,1 | 92,9 | 91,0 | 92,9 | 65,5 | 83,0 |
| Fabrickwäsche | 4,0 | 3,4 | 3,2 | 3,4 | 2,8 | 5,1 |
| Wleierze | 12,8 | 10,5 | 7,1 | 6,4 | 17,0 | 8,6 |
| Weizen | 7,1 | 7,2 | 0,1 | 2,3 | 5,9 | 0,4 |
| Zinkerze | 4,5 | 2,4 | 1,6 | 0,7 | 0,4 | 0,9 |
| Blei, rohes; Bruchblei, Bleiabfälle | 3,3 | 1,4 | 1,0 | 0,7 | 1,2 | 2,7 |
| Erze, nicht bef. gen. | 3,1 | 0,7 | 0,3 | 0,2 | 0,6 | 0,4 |
| Holzborke, Gerberlohe | 1,9 | 0,4 | 0,2 | 0,2 | 0,4 | 0,4 |
| Edelsteine, echte, roh, auch gemahlen | 1,6 | 1,5 | 2,1 | 2,7 | 1,9 | 1,8 |
| Zinn, rohes; Bruchzinn | 1,5 | 1,4 | 0,7 | 0,6 | 0,5 | 0,2 |
| Falg von Rindern u. Schafen | 1,1 | 0,8 | 1,0 | 1,7 | 2,0 | 1,9 |
| Kalk, natürlicher phosphorsaurer | 0,8 | 0,5 | 1,7 | 0,5 | 0,3 | 0,3 |
| Harze, nicht bef. gen. | 0,7 | 0,7 | 1,3 | 1,3 | 0,9 | 1,9 |

¹⁾ Vor 1904 wurde Australischer Bund mit Neu-Seeland und übrigen britischen Australien zusammen als Britisch Australien nachgewiesen.

13. Die wichtigsten Waren im Spezialhandel

| Warengattung nach den Werten von 1905 geordnet | Wert in Millionen Mark | | | | | |
|--|------------------------|-------|-------|-------|-------|-------|
| | 1905 | 1904 | 1903 | 1902 | 1901 | 1900 |
| b. Ausfuhr | 46,1 | 42,8 | 44,8 | 45,5 | 52,2 | 47,9 |
| Klaviere | 4,7 | 4,9 | 4,9 | 4,8 | 6,1 | 5,8 |
| Grobe Eisenwaren, abgeschliffen usw | 4,0 | 3,4 | 3,1 | 3,6 | 5,0 | 1,8 |
| Eisendraht | 4,0 | 3,2 | 3,0 | 2,4 | 3,9 | 2,1 |
| davon: roh | 0,6 | 0,8 | 0,6 | 0,5 | 0,8 | 0,7 |
| verkupfert, verzinkt, poliert usw | 3,4 | 2,4 | 2,4 | 1,9 | 3,1 | 1,4 |
| Baumwollene Strumpfwaren | 2,4 | 2,6 | 1,7 | 2,8 | 2,4 | 2,4 |
| Sprengstoffe | 2,0 | 1,0 | 1,7 | 1,8 | 2,0 | 0,9 |
| Porzellan u. porzellanartige Waren | 1,5 | 1,3 | 1,3 | 1,2 | 1,1 | 0,9 |
| darunter: farbiges, vergoldetes Tafelgeschirr .. | 1,2 | 0,9 | 0,9 | 0,9 | 0,8 | 0,6 |
| Wollene Tuch u. Zeugwaren, unbedruckt .. | 1,2 | 1,1 | 1,0 | 1,2 | 1,0 | 1,1 |
| Spielzeug aller Art | 1,2 | 1,3 | 1,4 | 1,5 | 1,3 | 1,5 |
| Maschinen u. Maschinenteile, außer Lokomo- tiven, Lokomobilen, Nähmaschinen usw ... | 1,0 | 1,2 | 1,6 | 0,9 | 1,3 | 1,2 |
| darunter: Maschinen zu industriellen Zwecken, nicht bef. gen. | 0,6 | 0,8 | 1,1 | 0,6 | 1,0 | 1,0 |
| Kleider aus Baumwolle, Leinen, Wolle ... | 0,9 | 1,1 | 1,7 | 1,8 | 1,5 | 1,3 |
| darunter: Frauenkleider | 0,2 | 0,5 | 0,6 | 0,5 | 0,6 | 0,4 |
| Holzwaren, feine; Holzbronze | 0,9 | 1,1 | 1,1 | 1,3 | 1,9 | 1,9 |
| Baumwollene Gewebe, dicke, gefärbt, be- druckt usw | 0,9 | 0,7 | 0,5 | 0,8 | 0,7 | 0,7 |
| Handschuhleder, Korduan usw, lackiertes u. gefärbtes Leder | 0,8 | 0,8 | 0,3 | 0,3 | 0,3 | 0,4 |
| Roman-Zement usw | 0,6 | 0,3 | 0,3 | 1,0 | 1,5 | 1,7 |
| Eisenbahnschienen | 0,6 | 0,2 | 1,3 | 0,4 | 0,4 | 0,2 |
| Bier in Flaschen | 0,6 | 0,5 | 0,7 | 0,6 | 0,9 | 0,7 |
| Drahtstifte | 0,5 | 0,4 | 0,5 | 0,6 | 0,8 | 1,0 |
| Dänemark. Ein- und Ausfuhr zus. | 310,0 | 250,9 | 227,0 | 205,9 | 186,3 | 197,0 |
| a. Einfuhr | 124,1 | 95,6 | 77,3 | 74,7 | 68,3 | 71,5 |
| Pferde | 25,4 | 20,6 | 22,0 | 20,9 | 15,1 | 16,2 |
| Rübe | 14,8 | 10,0 | 5,6 | 3,7 | 3,0 | 3,4 |
| Frische oder gefalgene Milchbutter | 13,2 | 10,9 | 4,4 | 0,8 | 1,7 | 2,2 |
| Jungvieh bis zu 2½ Jahren | 12,9 | 10,1 | 7,7 | 5,2 | 4,2 | 3,9 |
| Frisches Rind- u. Kalbfleisch | 8,7 | 6,5 | 5,1 | 5,4 | 5,3 | 6,1 |
| Frische Seefische | 6,7 | 6,2 | 6,3 | 5,9 | 5,3 | 4,2 |
| darunter: Serringe | 1,9 | 2,3 | 2,7 | 2,4 | 2,6 | 2,1 |
| Milch, frische; Rahm | 5,6 | 0,2 | 0,1 | 0,1 | 0,1 | 0,1 |
| Gerste | 4,6 | 2,6 | 1,3 | 2,1 | 3,8 | 2,4 |
| Einfach zubereitetes Fleisch | 3,0 | 1,9 | 1,6 | 2,8 | 1,5 | 1,6 |
| darunter: Schweinefleisch | 1,8 | 1,3 | 1,0 | 1,9 | 1,1 | 1,1 |
| Kalbfelle | 2,8 | 3,5 | 2,9 | 2,6 | 2,7 | 3,0 |
| Blasen, Därme, Magen, nicht zum Genuß .. | 2,4 | 2,4 | 1,8 | 6,9 | 5,2 | 5,5 |
| Stiere | 2,0 | 1,6 | 1,3 | 1,4 | 1,0 | 0,8 |
| Gemünztes Gold | 1,9 | 0,9 | 0,7 | 0,6 | 0,6 | 1,4 |
| Grüne u. gefalgene Rindshäute | 1,4 | 1,1 | 1,1 | 0,6 | 0,9 | 0,9 |
| Steine, nicht bef. gen. | 1,4 | 1,1 | 1,1 | 1,1 | 2,0 | 2,9 |
| Dkuchen, Dkuchennmehl | 1,0 | 1,1 | 0,5 | 0,9 | 0,7 | 0,8 |
| Dachsen | 0,9 | 0,9 | 0,6 | 0,5 | 0,8 | 1,0 |
| Schweineschmalz | 0,9 | 1,0 | 0,5 | 0,2 | 0,2 | 0,2 |
| Häute u. Felle zur Pelzwerkbereitung von Pelztieren, auch Vogelbälge | 0,8 | 0,9 | 0,6 | 0,3 | 0,3 | 0,3 |
| Summern, Schildkröten | 0,8 | 0,8 | 0,7 | 0,7 | 0,7 | 0,6 |
| b. Ausfuhr | 185,9 | 155,3 | 149,7 | 131,2 | 118,0 | 125,5 |
| Unbedruckte wollene Tuch u. Zeugwaren ... | 14,2 | 10,4 | 11,8 | 10,0 | 9,0 | 10,5 |
| Gemünztes Gold | 8,6 | 1,0 | 2,9 | 0,1 | 0,0 | 0,6 |
| Roggen | 7,8 | 7,9 | 5,9 | 3,2 | 3,5 | 1,7 |
| Fahrräder aus schmiedbarem Eisen ohne An- triebsmaschinen; Fahrradteile aller Art ... | 6,2 | 4,2 | 2,9 | 1,9 | 1,4 | 1,2 |
| Weizen | 5,6 | 4,4 | 4,6 | 2,0 | 2,0 | 3,7 |
| Dkuchen, Dkuchennmehl | 5,3 | 4,5 | 4,2 | 3,0 | 2,3 | 1,9 |
| Mehl aus Getreide usw | 4,5 | 3,3 | 2,3 | 2,0 | 2,2 | 2,0 |

mit hervorragenden Meistbegünstigungsstaaten.

| Warengattung nach den Werten von 1905 geordnet | Wert in Millionen Mark | | | | | |
|---|------------------------|-------|-------|-------|-------|-------|
| | 1905 | 1904 | 1903 | 1902 | 1901 | 1900 |
| Noch Ausfuhr nach Dänemark | | | | | | |
| Maschinen u. Maschinenteile, außer Lokomotiven, Nähmaschinen usw. | 4,1 | 3,3 | 3,0 | 2,4 | 2,7 | 2,7 |
| Große, nicht bes. gen. Eisenwaren | 3,8 | 4,2 | 4,3 | 5,3 | 4,5 | 3,7 |
| darunter: nicht abgeschliffen usw. | 1,8 | 2,4 | 2,6 | 3,8 | 3,2 | 2,4 |
| abgeschliffen usw. | 1,3 | 1,3 | 1,2 | 1,1 | 0,9 | 1,0 |
| Kleider aus Baumwolle, Leinen, Wolle | 3,1 | 2,2 | 2,6 | 2,9 | 2,8 | 2,5 |
| darunter: Frauenkleider | 1,3 | 0,9 | 1,1 | 1,3 | 1,0 | 1,1 |
| Literarische u. Kunstgegenstände | 2,9 | 2,2 | 2,1 | 2,7 | 2,4 | 2,3 |
| darunter: Bücher usw. | 1,6 | 1,3 | 1,2 | 1,2 | 1,2 | 1,3 |
| Farbendruckbilder usw. | 1,1 | 0,7 | 0,8 | 1,3 | 1,1 | 0,8 |
| Zucker | 2,5 | 3,0 | 2,9 | 1,5 | 2,3 | 2,7 |
| darunter: Rohzucker | 2,0 | 2,4 | 2,3 | 1,1 | 1,8 | 2,1 |
| Lackiertes u. gefärbtes Leder; Handschuhleder, Korbuau usw. | 2,3 | 2,0 | 1,8 | 1,5 | 1,1 | 1,1 |
| Schmiedbares Eisen in Stäben; Radfranz. u. Pflugschareisen | 2,3 | 2,1 | 2,4 | 2,1 | 1,6 | 2,1 |
| Dichte, gefärbte baumwollene Gewebe usw. | 2,3 | 1,9 | 1,9 | 1,6 | 1,4 | 1,6 |
| Feine Waren aus Guß- oder Schmiedeeisen | 2,2 | 1,8 | 1,6 | 1,6 | 1,3 | 1,1 |
| darunter: aus Schmiedeeisen | 1,8 | 1,2 | 1,1 | 1,1 | 0,9 | 0,8 |
| Wollengarn, außer hartem Kammgarn usw. | 2,2 | 1,8 | 1,9 | 2,0 | 1,6 | 1,9 |
| Steinkohlen | 2,1 | 1,6 | 2,2 | 1,6 | 1,0 | 0,7 |
| Safer | 2,1 | 3,6 | 2,1 | 1,9 | 2,0 | 1,9 |
| Klee-, Espartette-, Luzerne- usw. Saat | 1,9 | 2,8 | 1,9 | 2,3 | 1,8 | 3,0 |
| Eck- u. Winkelisen | 1,8 | 1,4 | 0,8 | 1,3 | 1,0 | 1,7 |
| Waren aus edlen Metallen usw. | 1,6 | 1,6 | 1,4 | 1,0 | 0,8 | 0,8 |
| Rindshäute | 1,5 | 1,4 | 1,3 | 1,1 | 1,0 | 1,0 |
| Baumwollene u. leinene Leibwäsche | 1,5 | 1,0 | 1,1 | 1,0 | 1,1 | 1,4 |
| Salbseidene Waren | 1,5 | 1,3 | 1,6 | 1,5 | 1,6 | 1,5 |
| darunter: Zeuge, Tücher, Schale | 0,8 | 0,7 | 1,0 | 1,0 | 1,0 | 1,0 |
| Rohe Platten u. Bleche aus schmiedb. Eisen | 1,4 | 1,2 | 1,5 | 1,2 | 1,1 | 0,8 |
| Feine Schuhe aus Leder | 1,2 | 1,1 | 1,1 | 0,9 | 0,9 | 1,0 |
| Kautschuk u. Guttapercha | 1,2 | 1,3 | 0,2 | 0,0 | 0,0 | 0,0 |
| Gesägtes weiches Bau- u. Nutzholz | 1,2 | 1,7 | 1,4 | 1,1 | 1,1 | 1,6 |
| Säute u. Felle von Pelztieren zur Pelzwerk- bereitung, auch Vogelbälge | 1,2 | 0,7 | 0,8 | 0,8 | 0,9 | 1,4 |
| Ungefärbte, unbedruckte, ungebleichte Lein- wand usw. | 1,1 | 1,0 | 1,2 | 0,9 | 0,9 | 1,0 |
| Tonwaren, mehrfarbig, bemalt, vergolbet usw. | 1,1 | 0,7 | 0,8 | 0,7 | 0,6 | 0,9 |
| Wollene Plüsch | 1,1 | 0,7 | 0,8 | 0,7 | 0,6 | 0,7 |
| Gewalzte u. gezogene Röhren aus schmied- barem Eisen | 1,1 | 0,7 | 0,8 | 0,6 | 0,6 | 0,6 |
| Feine Waren aus Messing usw. | 1,1 | 1,0 | 1,0 | 0,9 | 0,8 | 0,8 |
| Schweden. Ein- und Ausfuhr zus. | 278,4 | 250,9 | 222,4 | 199,5 | 195,7 | 243,2 |
| a. Einfuhr | 119,3 | 99,9 | 90,1 | 80,4 | 84,3 | 104,9 |
| Bau- u. Nutzholz | 36,1 | 31,9 | 30,6 | 28,9 | 24,7 | 35,4 |
| darunter: gesägt, Rantbölzer usw., weiches | 33,2 | 29,5 | 28,0 | 26,4 | 22,5 | 32,7 |
| beschlagenes usw., weiches | 2,8 | 2,3 | 2,5 | 2,3 | 1,3 | 2,6 |
| Eisenerze | 27,9 | 25,3 | 23,0 | 17,2 | 23,6 | 26,6 |
| Rohe oder bloß behauene Steine | 15,3 | 10,4 | 8,8 | 8,6 | 8,3 | 9,8 |
| Große, rohe Fischler- usw. Arbeiten | 4,0 | 4,6 | 3,1 | 3,9 | 3,1 | 4,9 |
| Schmiedbares Eisen in Stäben usw. | 3,5 | 3,2 | 3,1 | 3,5 | 3,1 | 5,0 |
| Frische Seefische | 3,1 | 1,4 | 0,9 | 0,9 | 2,0 | 0,8 |
| darunter: Serringe | 2,9 | 1,2 | 0,7 | 0,4 | 1,5 | 0,4 |
| Roheisen | 2,1 | 1,4 | 1,2 | 1,3 | 0,7 | 1,7 |
| Frische Kalbfelle | 2,0 | 1,0 | 0,8 | 0,5 | 0,1 | 0,1 |
| Kupfererze | 1,9 | 0,0 | 0,0 | 0,0 | 0,0 | 0,0 |
| Maschinen u. Maschinenteile | 1,7 | 1,5 | 1,1 | 0,4 | 0,4 | 0,5 |
| Zellstoff, Stroh- u. anderer Fasertstoff | 1,5 | 2,4 | 1,2 | 1,2 | 2,6 | 1,3 |
| Dreißelbeeren | 1,1 | 1,8 | 2,0 | 1,3 | 1,1 | 1,6 |
| Roher Eisendraht | 1,0 | 0,9 | 0,9 | 1,0 | 1,1 | 1,4 |

1) Mit Einschluß des harten Holzes.

13. Die wichtigsten Waren im Spezialhandel

| Warengattung nach den Werten von 1905 geordnet | Wert in Millionen Mark | | | | | |
|---|------------------------|-------|-------|-------|-------|-------------------|
| | 1905 | 1904 | 1903 | 1902 | 1901 | 1900 |
| b. Ausfuhr nach Schweden | 159,1 | 151,0 | 132,3 | 119,1 | 111,4 | 138,3 |
| Weizen | 11,2 | 10,0 | 12,4 | 5,3 | 4,1 | 13,0 |
| Unbedruckte wollene Tuch- u. Zeugwaren . . . | 7,2 | 6,3 | 6,1 | 6,0 | 6,5 | 8,3 |
| Roggen | 6,6 | 9,8 | 5,6 | 3,2 | 1,0 | 3,7 |
| Maschinen u. Maschinenteile, außer Lokomotiven, Lokomobilen, Nähmaschinen usw. | 5,8 | 5,4 | 4,9 | 4,4 | 3,7 | 5,3 |
| Wollengarn (ohne Kammgarn usw) | 5,4 | 5,0 | 4,7 | 5,1 | 4,6 | 5,8 |
| Ölkuchen, Ölkuchenmehl. | 4,0 | 3,1 | 1,9 | 2,1 | 1,4 | 1,6 |
| Zucker | 3,7 | 1,2 | 0,2 | 0,1 | 0,1 | 1,4 |
| Lackiertes u. gefärbtes Leder; Handschuhleder, Korduan usw | 3,5 | 3,5 | 2,7 | 2,6 | 1,8 | 1,1 |
| Feine Eisenwaren | 3,2 | 3,0 | 2,3 | 2,4 | 2,9 | ¹⁾ 5,5 |
| Frische Rindshäute | 2,6 | 2,5 | 2,2 | 1,5 | 0,9 | 0,6 |
| Grobe Eisenwaren | 2,4 | 2,4 | 2,8 | 3,1 | 2,4 | 3,1 |
| Kunstwolle, Wollenabfälle. | 2,1 | 1,5 | 0,6 | 0,5 | 0,3 | 0,7 |
| Elektrische Kabel | 2,1 | 1,7 | 2,1 | 1,2 | 1,0 | . |
| Gold, gemünzt | 2,0 | 3,1 | — | — | 0,0 | — |
| Gefämmte Wolle (Kammzug) | 1,9 | 1,2 | 1,3 | 0,7 | 0,7 | 0,5 |
| Eck- u. Winkelisen | 1,8 | 2,1 | 1,9 | 1,3 | 1,3 | 1,7 |
| Anilin- u. andere Teerfarbstoffe | 1,8 | 1,7 | 1,7 | 1,6 | 1,5 | 1,7 |
| Abraumsalze | 1,7 | 1,4 | 1,1 | 1,4 | 1,3 | 1,4 |
| Kautschuk u. Guttapercha | 1,7 | 1,1 | 0,7 | 0,2 | 0,4 | 0,2 |
| Ätzkali | 1,7 | 1,7 | 1,0 | 1,0 | 1,5 | 1,3 |
| Bücher, Karten, Musikalien usw | 1,7 | 1,4 | 1,3 | 1,4 | 1,5 | 1,4 |
| Artilleriezündungen, Patronen, Zündhütchen . | 1,6 | 0,3 | 0,3 | 0,2 | 0,2 | 0,1 |
| Rohe Schafwolle | 1,5 | 0,9 | 1,4 | 1,5 | 1,2 | 1,4 |
| Halbseidene Zeuge, Tücher, Schale | 1,3 | 1,3 | 1,4 | 1,5 | 1,7 | 2,1 |
| Farbendruckbilder, Kupferstiche usw | 1,3 | 1,1 | 0,9 | 2,1 | 1,8 | 1,2 |
| Dichte, gefärbte usw baumwollene Gewebe . . | 1,3 | 1,2 | 1,2 | 1,0 | 0,9 | 1,0 |
| Hafer | 1,2 | 3,9 | 1,3 | 0,8 | 0,5 | 1,1 |
| Trockene Rindshäute | 1,2 | 0,6 | 0,7 | 0,6 | 0,5 | 0,5 |
| Frauenkleider aus Baumwolle, Veinen, Wolle | 1,2 | 0,9 | 1,0 | 0,7 | 0,8 | 1,0 |
| Leder, nicht bef. gen. | 1,1 | 0,8 | 0,9 | 0,9 | 0,8 | 0,6 |
| Waren aus edlen Metallen usw | 1,1 | 1,3 | 0,7 | 0,9 | 0,9 | 1,0 |
| Eisenbahnschienen | 1,1 | 0,6 | 1,1 | 0,9 | 0,3 | 0,2 |
| Feine Waren aus Messing usw | 1,1 | 1,0 | 1,0 | 0,8 | 0,8 | 0,9 |
| Grobe Waren aus weichem Kautschuk | 1,1 | 1,0 | 0,9 | 0,6 | 0,7 | 1,2 |
| Rohes Zink | 1,0 | 0,8 | 0,7 | 0,6 | 0,4 | 0,4 |
| Spanien. Ein- und Ausfuhr zusammen | 169,9 | 155,4 | 145,9 | 130,7 | 128,4 | 136,8 |
| a. Einfuhr | 116,8 | 99,3 | 87,7 | 74,9 | 78,4 | 82,5 |
| Erze | 80,0 | 61,7 | 53,7 | 42,6 | 51,4 | 54,6 |
| darunter: Eisenerze | 55,4 | 45,1 | 37,4 | 28,8 | 35,3 | 35,1 |
| Schwefelkies | 19,3 | 14,7 | 14,7 | 12,6 | 14,6 | 13,3 |
| Manganerze | 1,4 | 0,5 | 0,9 | 0,6 | 0,9 | 1,8 |
| Zinkerze | 2,0 | 0,7 | 0,5 | 0,0 | 0,4 | 0,8 |
| Wein in Fässern | 6,8 | 6,9 | 6,9 | 6,1 | 5,5 | 6,1 |
| Apfelsinen usw, frische | 4,5 | 6,8 | 5,7 | 6,2 | 4,2 | 3,1 |
| Korkstopfen, Korksohlen, Korkschneidereien usw | 3,9 | 4,3 | 3,3 | 3,7 | 4,1 | 3,9 |
| Weinbeeren, frische | 3,6 | 2,5 | 3,3 | 1,9 | 1,5 | 1,4 |
| davon: Tafeltrauben | 1,4 | 1,3 | 0,8 | 0,5 | 0,5 | 0,5 |
| andere | 2,2 | 1,2 | 2,5 | 1,4 | 1,0 | 0,9 |
| Schaffelle, rohe behaarte | 2,7 | 1,8 | 1,6 | 1,4 | 0,5 | 0,5 |
| Roter Wein usw zum Verschnitten | 2,2 | 1,9 | 1,9 | 1,7 | 1,6 | 0,9 |
| Kupfer, rohes | 1,5 | 1,1 | 1,4 | 0,7 | 1,5 | 0,7 |
| Blei, rohes; Bruchblei, Bleiabfälle | 1,0 | 0,2 | 0,4 | 0,2 | 0,8 | 1,1 |
| Mandeln, getrocknete | 0,9 | 2,5 | 0,9 | 0,9 | 0,4 | 1,0 |
| Rosinen | 0,8 | 0,9 | 1,0 | 0,9 | 1,3 | 1,0 |
| Weinhefe, trockene u. teigartige | 0,7 | 0,7 | 0,6 | 0,8 | 0,8 | 1,2 |

1) Darunter Gewehre für 2,5

mit hervorragenden Reißbegünstigungsstaaten.

| Warengattung nach den Werten von 1905 geordnet | Wert in Millionen Mark | | | | | |
|--|------------------------|------|------|------|------|------|
| | 1905 | 1904 | 1903 | 1902 | 1901 | 1900 |
| b. Ausfuhr | 53,1 | 56,1 | 58,2 | 55,8 | 50,0 | 54,3 |
| Maschinen u. Maschinenteile, außer Lokomotiven, Lokomobilen, Nähmaschinen usw. | 5,9 | 8,5 | 6,2 | 5,3 | 7,4 | 8,2 |
| darunter: Maschinen zu industriellen Zwecken, nicht bef. gen. | 2,6 | 3,8 | 2,7 | 1,4 | 4,0 | 5,1 |
| elektrische Maschinen | 1,2 | 1,5 | 1,5 | 1,3 | 1,6 | 1,4 |
| Waren aus edlen Metallen usw. | 4,1 | 4,4 | 3,9 | 3,8 | 1,8 | 2,3 |
| Lokomotiven, Lokomobilen | 3,2 | 2,2 | 4,3 | 2,5 | 3,3 | 0,6 |
| Feine Waren aus schmiedbarem Eisen | 1,7 | 2,0 | 1,6 | 1,5 | 1,1 | 1,5 |
| Anilin- u. andere Teerfarbstoffe | 1,7 | 1,6 | 1,3 | 1,3 | 1,0 | 1,0 |
| Vackiertes u. gefärbtes Leder; Handschuhleder, Korduan usw. | 1,4 | 1,4 | 1,3 | 1,4 | 1,3 | 1,4 |
| Waren aus unedlen Metallen, vergoldet usw; feine Galanteriewaren | 1,3 | 1,5 | 0,6 | 0,5 | 0,4 | 0,5 |
| Kupferdraht, unplattiert | 1,1 | 0,8 | 1,1 | 1,2 | 0,6 | 1,0 |
| Farbendruckbilder, Kupfertische usw. | 1,0 | 1,1 | 1,1 | 1,8 | 1,5 | 1,2 |
| Grobe Eisenwaren, nicht abgeschliffen usw. . | 0,9 | 1,3 | 1,6 | 1,2 | 1,9 | 2,0 |
| Baumwollene Spitzen | 0,9 | 0,5 | 0,7 | 0,3 | 0,2 | 0,2 |
| Wollene Tuch u. Zeugwaren, unbedruckt. . | 0,8 | 0,7 | 0,7 | 0,8 | 0,6 | 0,5 |
| Elektrische Kabel | 0,8 | 0,7 | 0,4 | 1,0 | 0,5 | — |
| Eisenbahn-Achsen, Radeisen, Räder, Puffer | 0,7 | 0,4 | 0,6 | 0,4 | 0,8 | 0,8 |
| Grobe Eisenwaren, abgeschliffen usw. | 0,7 | 0,8 | 0,9 | 1,2 | 0,6 | 0,6 |
| Chlorkalium | 0,6 | 0,6 | 0,5 | 0,2 | 0,3 | 0,3 |
| Messerwaren | 0,6 | 0,4 | 0,6 | 0,5 | 0,5 | 0,5 |
| Feine Waren aus Messing usw. | 0,5 | 0,6 | 0,6 | 0,5 | 0,7 | 0,7 |
| Bulgarien. Ein- und Ausfuhr zus. | 27,7 | 25,4 | 15,7 | 12,8 | 11,6 | 6,3 |
| a. Einfuhr | 15,3 | 13,8 | 8,0 | 6,8 | 5,6 | 1,6 |
| Eier | 5,0 | 4,9 | 3,4 | 2,8 | 1,7 | 0,3 |
| Weizen | 4,9 | 3,2 | 0,7 | 0,5 | 0,6 | 0,1 |
| Roggen | 1,4 | 0,9 | 1,3 | 0,7 | 0,8 | 0,1 |
| Safer | 0,9 | 1,3 | 0,5 | 0,6 | 0,2 | 0,0 |
| Gerste | 0,7 | 0,8 | 0,4 | 0,2 | 0,8 | 0,2 |
| Rosensöl | 0,6 | 0,3 | 0,7 | 0,5 | 0,2 | 0,4 |
| Schafelle, rohe bebaarte | 0,4 | 0,0 | 0,0 | — | 0,0 | 0,0 |
| Raps, Rübsaat usw. | 0,3 | 0,0 | 0,1 | 0,1 | — | 0,0 |
| Mais | 0,3 | 1,5 | 0,2 | 0,7 | 0,7 | 0,3 |
| b. Ausfuhr | 12,4 | 11,6 | 7,7 | 6,0 | 6,0 | 4,7 |
| Wollene unbedruckte Tuch u. Zeugwaren. . | 1,5 | 1,3 | 0,7 | 0,6 | 0,5 | 0,3 |
| Dichte baumwollene Gewebe, gefärbt, bedruckt usw | 1,3 | 1,0 | 0,6 | 0,5 | 0,6 | 0,2 |
| Lokomotiven, Lokomobilen | 0,8 | 0,6 | 0,0 | 0,0 | 0,6 | 0,3 |
| Grobe Eisenwaren, abgeschliffen usw. | 0,5 | 0,5 | 0,3 | 0,3 | 0,2 | 0,1 |
| Feine Waren aus schmiedbarem Eisen | 0,4 | 0,4 | 0,3 | 0,2 | 0,2 | 0,1 |
| Schießpulver | 0,4 | 0,4 | — | 0,0 | — | — |
| Halbleidene Zeuge, Tücher, Schale | 0,4 | 0,3 | 0,2 | 0,1 | 0,1 | 0,0 |
| Maschinen u. Maschinenteile, außer Näh- maschinen usw. | 0,3 | 0,2 | 0,2 | 0,2 | 0,2 | 0,2 |
| Artilleriezündungen, Patronen, Zündhütchen. | 0,3 | 0,3 | 0,0 | 0,0 | 0,0 | — |
| Grobe Eisenwaren, nicht abgeschliffen usw. . | 0,3 | 0,3 | 0,2 | 0,2 | 0,2 | 0,2 |
| Drahtstifte | 0,3 | 0,1 | 0,1 | 0,1 | 0,2 | 0,1 |
| Drei- oder mehrfach gewirntes Wollengarn, außer hartem Kammgarn | 0,3 | 0,2 | 0,1 | 0,1 | 0,1 | 0,1 |
| Anilin- u. andere Teerfarbstoffe | 0,2 | 0,2 | 0,2 | 0,2 | 0,2 | 0,1 |
| Geschosse, vernickelt oder mit Bleimänteln, Kupferlingen | 0,2 | — | 0,5 | — | — | — |
| Frauenkleider aus Baumwolle, Leinen, Wolle | 0,2 | 0,2 | 0,3 | 0,2 | 0,1 | 0,1 |
| Vackiertes u. gefärbt Leder; Handschuhleder usw | 0,2 | 0,1 | 0,1 | 0,1 | 0,1 | 0,1 |
| Zweibräftiges, wiederholt gewirntes Baum- wollengarn; affkommobierter Zwirn | 0,2 | 0,2 | 0,3 | 0,3 | 0,2 | 0,1 |
| Baumwollene Strumpfwaren | 0,2 | 0,2 | 0,1 | 0,1 | 0,0 | 0,0 |

14. Die wichtigsten Waren im Spezialhandel mit hervorragenden

| WarenGattung nach den Werten von 1905 geordnet | | Wert in Millionen Mark | | | | | |
|--|--|------------------------|-------|-------|-------|-------|-------|
| | | 1905 | 1904 | 1903 | 1902 | 1901 | 1900 |
| Brasilien. Ein- und Ausfuhr zus. | | 244,1 | 213,8 | 183,9 | 162,4 | 149,3 | 161,1 |
| a. Einfuhr | | 172,4 | 156,7 | 132,1 | 118,6 | 113,8 | 115,5 |
| Kaffee, roher | | 98,4 | 91,6 | 75,3 | 73,5 | 70,6 | 73,5 |
| Kautschuk u. Guttapercha | | 21,8 | 18,7 | 13,4 | 6,5 | 3,8 | 3,4 |
| Rindshäute | | 18,1 | 19,9 | 18,7 | 14,1 | 15,3 | 11,8 |
| und zwar: gefalzene | | 10,3 | 11,3 | 11,2 | 8,4 | 8,9 | 6,3 |
| gefaltete u. getrocknete | | 7,8 | 8,6 | 7,5 | 5,7 | 6,4 | 5,5 |
| Tabakblätter, unbearbeitete (Rohtabak) | | 17,9 | 12,7 | 13,6 | 12,9 | 14,6 | 15,3 |
| Kakaobohnen, rohe | | 4,7 | 4,9 | 3,0 | 3,8 | 4,0 | 5,4 |
| Bienenwachs usw., Pflanzenwachs | | 1,9 | 1,8 | 1,0 | 0,7 | 0,4 | 0,6 |
| Manganerze | | 1,7 | 0,6 | 0,6 | 0,0 | 0,4 | 0,0 |
| Boraxfalk, Monazitfand | | 1,4 | 0,6 | 0,8 | 0,1 | 0,0 | 0,1 |
| Kleie | | 0,9 | 0,6 | 0,6 | 0,5 | — | 0,0 |
| Edelsteine, echte, roh, auch gemahlen | | 0,9 | 0,4 | 0,2 | 1,0 | 0,0 | 0,0 |
| Rauchtabak, Karotten zu Schnupftabak | | 0,5 | 0,5 | 0,4 | 0,4 | 0,4 | 0,5 |
| Tierhörner, Hufe u. Knochen als Schnitzstoffe | | 0,5 | 0,5 | 0,7 | 0,4 | 0,6 | 0,3 |
| Kalbfelle, gefaltete u. trockene | | 0,3 | 0,1 | 0,1 | 0,1 | 0,1 | 0,0 |
| Halbedelsteine, echte, roh | | 0,3 | 0,2 | 0,3 | 0,4 | 0,6 | 0,3 |
| Gold, roh, auch in Barren | | 0,3 | 0,4 | 0,4 | 0,3 | 0,5 | 0,4 |
| Pferdehaare, roh, gebehelt | | 0,3 | 0,3 | 0,0 | 0,1 | 0,1 | 0,1 |
| Nüsse, reife; genießbare Kastanien | | 0,3 | 0,2 | 0,2 | 0,2 | 0,0 | 0,0 |
| b. Ausfuhr | | 71,7 | 56,6 | 51,8 | 43,8 | 35,5 | 45,6 |
| Waren aus edlen Metallen usw. | | 8,0 | 4,1 | 2,2 | 2,0 | 1,7 | 2,0 |
| Baumwollengewebe, dicke, gefärbt usw. | | 4,8 | 3,7 | 3,9 | 3,1 | 2,2 | 2,9 |
| Grobe Eisenwaren, abgeschliffene u. nicht abgeschliffene usw., auch emaillierte | | 4,2 | 4,1 | 4,2 | 3,8 | 2,2 | 2,9 |
| See-, Dampfschiffe von Eisen oder Stahl | | 2,3 | — | — | — | — | 0,1 |
| Feine Waren aus Guß u. Schmiedeeisen .. | | 2,1 | 1,8 | 1,4 | 1,2 | 1,0 | 1,3 |
| Waren aus unedlen Metallen, vergolbet usw.; feine Galanteriewaren | | 1,8 | 1,6 | 0,8 | 0,8 | 0,7 | 0,8 |
| Maschinen u. Maschinenteile, außer Loko- motiven, Lokomobilen, Nähmaschinen usw. | | 1,7 | 1,4 | 1,1 | 0,9 | 0,7 | 1,3 |
| Baumwollene Strumpfwaren | | 1,6 | 1,6 | 1,5 | 1,6 | 1,3 | 1,6 |
| Wollene Tuch- u. Zeugwaren, unbedruckt .. | | 1,5 | 1,4 | 1,4 | 1,4 | 1,2 | 1,6 |
| Lactiertes u. gefärbtes Leder; Handschuhleder, Korduan usw. | | 1,5 | 1,1 | 1,0 | 1,1 | 0,7 | 0,7 |
| Geschälter Reis | | 1,5 | 1,1 | 2,4 | 1,1 | 1,8 | 2,3 |
| Tonwaren, anderweit nicht genannt | | 1,3 | 1,2 | 0,9 | 0,8 | 0,9 | 0,9 |
| Roman-Zement | | 1,3 | 1,1 | 0,8 | 0,5 | 0,5 | 0,9 |
| Kleider aus Baumwolle, Seiden, Wolle | | 1,2 | 0,9 | 0,9 | 0,8 | 0,6 | 0,6 |
| Nähmaschinen ohne Gestell usw. | | 1,2 | 0,8 | 0,8 | 0,6 | 0,5 | 0,5 |
| Artilleriezündungen, Patronen, Zündhütchen .. | | 1,2 | 0,3 | 0,4 | 0,2 | 0,1 | 0,2 |
| Messerwaren | | 1,2 | 1,0 | 0,8 | 0,6 | 0,5 | 0,7 |
| Eisendraht, roh u. verkupfert usw. | | 1,1 | 0,9 | 1,2 | 0,9 | 0,9 | 1,2 |
| Anilin- u. andere Leerfarbstoffe | | 1,1 | 0,9 | 0,9 | 0,8 | 0,5 | 0,5 |
| Farbendruckbilder, Kupferstiche | | 1,0 | 0,7 | 0,5 | 0,9 | 0,8 | 0,6 |
| Eisenbahnschienen | | 0,8 | 0,4 | 0,6 | 0,3 | 0,1 | 0,1 |
| Druckpapier, auch farbiges | | 0,8 | 0,8 | 0,6 | 0,5 | 0,4 | 0,9 |
| Spielzeug aller Art | | 0,8 | 0,7 | 0,6 | 0,5 | 0,4 | 0,4 |
| Papier- usw. Waren, nicht bef. gen. | | 0,7 | 0,6 | 0,6 | 0,6 | 0,4 | 0,5 |
| Baumwollene Posamentier- u. Knopfmacher- waren | | 0,6 | 0,6 | 0,6 | 0,5 | 0,4 | 0,5 |
| Undichte baumwollene Gewebe, gebleicht, gefärbt, bedruckt, nicht bef. gen. | | 0,6 | 0,6 | 0,6 | 0,5 | 0,3 | 0,3 |
| Bücher, Karten, Musikalien, Zeitschriften .. | | 0,6 | 0,5 | 0,5 | 0,4 | 0,4 | 0,4 |
| Baumwollene Stickereien | | 0,6 | 0,5 | 0,2 | 0,2 | 0,2 | 0,1 |
| Baumwollene Spitzen | | 0,6 | 0,7 | 0,4 | 0,2 | 0,3 | 0,2 |
| Feine Waren aus Messing | | 0,6 | 0,5 | 0,7 | 0,4 | 0,3 | 0,3 |
| Klaviere | | 0,6 | 0,4 | 0,4 | 0,3 | 0,3 | 0,3 |
| Baumwollene Gewebe, dicke, gebleicht, auch appretiert | | 0,5 | 0,5 | 0,4 | 0,3 | 0,2 | 0,3 |

Staaten, mit welchen Handelsverträge nicht bestehen.

| Warengattung nach den Werten von 1905 geordnet | | Wert in Millionen Mark | | | | | |
|---|--|------------------------|------|------|------|------|------|
| | | 1905 | 1904 | 1903 | 1902 | 1901 | 1900 |
| China. | Ein- und Ausfuhr zusf. | 118,5 | 92,4 | 79,5 | 93,0 | 82,4 | 79,1 |
| a. Einfuhr | | 42,7 | 39,5 | 34,8 | 55,1 | 44,6 | 35,4 |
| | Gold, roh, auch in Barren | 7,2 | 4,7 | 1,8 | 24,7 | 20,3 | 12,7 |
| | Bettfedern, rohe | 3,9 | 4,0 | 2,8 | 3,2 | 2,2 | 3,3 |
| | Borsten | 3,7 | 3,4 | 3,8 | 5,0 | 1,6 | 2,2 |
| | Rindshäute, gefaltete u. trockene | 3,4 | 5,6 | 3,5 | 2,2 | 3,1 | 1,1 |
| | Tee | 3,0 | 3,3 | 3,2 | 3,2 | 2,9 | 2,8 |
| | Sesam | 2,9 | 0,4 | 4,2 | 2,6 | 0,4 | 0,3 |
| | Strohblätter | 1,9 | 1,4 | 1,8 | 1,2 | 1,2 | 0,8 |
| | Häute u. Felle zur Pelzwerkbereitung | 1,9 | 0,8 | 0,6 | 0,5 | 0,4 | 0,1 |
| | darunter: von Pelztieren, auch Vogelbälge | 1,6 | 0,6 | 0,4 | 0,4 | 0,4 | 0,1 |
| | Galläpfel | 1,5 | 1,5 | 1,7 | 1,9 | 1,7 | 2,2 |
| | Ramie (Chinagrass) | 1,2 | 0,9 | 1,0 | 0,5 | 0,4 | 0,4 |
| | Pelzwerk, ungefüttertes | 1,0 | 1,9 | 1,4 | 1,6 | 0,6 | 0,7 |
| | Liegenfelle, rohe behaarte | 0,9 | 0,3 | 0,4 | 0,1 | 0,0 | 0,1 |
| | Baumwollabfälle | 0,9 | 1,2 | 0,1 | 0,0 | 0,2 | 0,0 |
| | Eiweißstoffe, Käsestoff; frisches Eiweiß | 0,8 | 0,4 | 0,3 | 0,1 | 0,1 | 0,2 |
| | Eier von Geflügel; Eigelb | 0,8 | 0,5 | 0,6 | 0,3 | 0,2 | 0,3 |
| | Zinkerze | 0,7 | 0,4 | 0,2 | 0,0 | 0,0 | 0,0 |
| | Fette Öle, nicht bes. gen., zum Gewerbe- gebrauch, in Fässern | 0,7 | 0,6 | 0,4 | 0,4 | 0,2 | 0,3 |
| | Ätherische Öle, nicht bes. gen. | 0,5 | 0,3 | 0,2 | 0,2 | 0,2 | 0,2 |
| | Rhabarberwurzel, getrocknet | 0,5 | 0,3 | 0,2 | 0,3 | 0,2 | 0,2 |
| | Baumwolle, rohe | 0,4 | 2,3 | 1,4 | 0,4 | 1,5 | 0,9 |
| b. Ausfuhr | | 75,8 | 52,9 | 44,7 | 37,9 | 37,8 | 43,7 |
| | Anilin- u. andere Teerfarbstoffe | 7,4 | 5,6 | 6,5 | 6,5 | 5,9 | 5,9 |
| | Grobe Kupferschmiedewaren | 4,9 | 0,0 | 0,0 | 0,0 | 0,0 | 0,0 |
| | Indigo | 4,2 | 1,9 | 1,4 | 0,6 | 0,6 | 0,6 |
| | Wollene Tuch- u. Zeugwaren, unbedruckt | 3,8 | 2,8 | 3,2 | 2,7 | 2,5 | 2,8 |
| | Nähmaschinen, Nähmaschinennadeln usw | 3,5 | 4,0 | 2,6 | 5,2 | 4,6 | 5,2 |
| | Wollene Posamentier- u. Knopfmacherwaren | 3,5 | 4,0 | 2,3 | 2,4 | 2,2 | 2,3 |
| | Gewehre für Kriegszwecke | 3,0 | 3,9 | 0,5 | — | — | 0,5 |
| | Maschinen u. Maschinenteile | 2,8 | 1,0 | 0,7 | 0,4 | 0,7 | 0,5 |
| | Grobe Eisenwaren | 2,7 | 1,3 | 1,8 | 1,2 | 1,6 | 2,1 |
| | Artilleriezündungen, Patronen, Zündhütchen | 2,3 | 4,8 | 2,2 | 0,0 | 0,0 | 0,6 |
| | Feine Waren aus Eisen | 2,3 | 1,9 | 2,0 | 2,0 | 2,0 | 1,8 |
| | darunter: aus schmelzbarem Eisen | 2,1 | 1,8 | 1,7 | 1,7 | 1,8 | 1,5 |
| | Baumwollengewebe, dicke, gefärbt usw | 1,9 | 0,9 | 0,6 | 0,3 | 0,3 | 0,6 |
| | Zucker | 1,8 | 1,6 | 2,3 | 1,4 | 0,3 | 0,1 |
| | Feine Waren aus Messing usw | 1,6 | 0,3 | 0,4 | 0,5 | 0,4 | 0,4 |
| | Kleider aus Baumwolle, Leinen, Wolle; Fuß- waren | 1,5 | 1,0 | 0,7 | 0,3 | 0,2 | 0,1 |
| | Baumwollene Strumpf- (Wirk-) Waren | 1,4 | 0,8 | 0,5 | 0,6 | 0,7 | 0,6 |
| | Bier in Flaschen | 1,3 | 1,3 | 1,3 | 1,1 | 1,6 | 1,7 |
| | Wollengarn, nicht bes. gen., drei- u. mehrfach gezwirnt | 1,1 | 1,6 | 1,6 | 0,6 | 0,8 | 1,2 |
| | Baumwoll-Posamentier- u. Knopfmacherwaren | 1,1 | 0,3 | 0,3 | 0,3 | 0,2 | 0,1 |
| | Kupferlegierungen usw. in Stangen u. Blechen, unplattiert | 0,7 | 0,8 | 0,5 | 0,3 | 0,6 | 0,7 |
| Portugal. | Ein- und Ausfuhr zusf. | 44,5 | 45,7 | 39,9 | 35,2 | 38,0 | 38,3 |
| a. Einfuhr | | 16,7 | 16,3 | 15,5 | 14,8 | 18,1 | 17,6 |
| | Korkholz, rohes, auch in Platten u. Scheiben | 4,1 | 4,4 | 3,7 | 4,5 | 5,1 | 5,2 |
| | Kakaobohnen, roh | 2,9 | 1,9 | 2,7 | 1,6 | 1,6 | 1,4 |
| | Wein in Fässern | 2,2 | 2,2 | 2,4 | 2,4 | 2,7 | 3,1 |
| | Schwefelkies | 1,6 | 1,8 | 2,0 | 2,1 | 2,5 | 2,4 |
| | Erzminen in verschlossenen Gefäßen | 1,2 | 0,8 | 0,5 | 0,3 | 0,3 | 0,4 |
| | Ananas u. Bananen | 0,8 | 1,1 | 1,0 | 0,8 | 0,9 | 1,0 |
| | Erze (Wolfram- u. Zinn) | 0,7 | 0,6 | 0,3 | 0,0 | 0,0 | 0,0 |
| | Schaffelle, rohe behaarte | 0,6 | 0,6 | 0,3 | 0,1 | 0,1 | 0,0 |
| | Korkstopfen, Korksohlen, Korkschnitzereien usw | 0,6 | 0,8 | 0,6 | 0,8 | 0,9 | 1,0 |
| | Leinene Stickerien | 0,4 | 0,5 | 0,5 | 0,3 | 0,4 | 0,4 |
| | Insektenwachs, roh | 0,2 | 0,3 | 0,2 | 0,1 | 0,4 | 0,2 |

14. Die wichtigsten Waren im Spezialhandel mit hervorragenden Staaten, mit welchen Handelsverträge nicht bestehen.

| Warengattung nach den Werten von 1905 geordnet | Wert in Millionen Mark | | | | | |
|---|------------------------|------|------|------|------|------|
| | 1905 | 1904 | 1903 | 1902 | 1901 | 1900 |
| b. Ausfuhr nach Portugal | 27,8 | 29,6 | 24,4 | 20,4 | 19,9 | 20,7 |
| Geschälter Reis | 2,4 | 2,0 | 1,6 | 1,8 | 2,1 | 2,8 |
| Zucker | 2,1 | 2,2 | 2,1 | 2,1 | 2,1 | 1,9 |
| Waren aus edlen Metallen usw. | 1,4 | 1,2 | 0,8 | 0,4 | 0,4 | 0,4 |
| Lackiertes u. gefärbtes Leder; Handschuhleder, Korbuau usw. | 1,4 | 1,2 | 1,0 | 1,0 | 0,7 | 0,7 |
| Maschinen u. Maschinenteile, außer Loko- motiven, Lokomobilen, Nähmaschinen usw. | 1,2 | 1,2 | 0,9 | 0,4 | 0,4 | 0,4 |
| Wollene Tuch- u. Zeugwaren, unbedruckt | 0,6 | 0,5 | 0,5 | 0,5 | 0,6 | 0,6 |
| Anilin- u. andere Leerfarbstoffe | 0,6 | 0,7 | 0,8 | 0,6 | 0,4 | 0,5 |
| Schmiebares Eisen in Stäben | 0,6 | 0,3 | 0,2 | 0,2 | 0,2 | 0,1 |
| Weizen | 0,5 | 0,8 | 0,2 | 0,0 | 0,0 | 0,5 |
| Kanonrohre | 0,5 | 0,7 | 0,5 | — | 0,0 | 0,3 |
| Sohlglas, gemeines, naturfarbiges | 0,5 | 0,5 | 0,5 | 0,5 | 0,4 | 0,5 |
| Grobe Waren aus weichem Kautschuk | 0,4 | 0,3 | 0,3 | 0,2 | 0,1 | 0,2 |
| Eisendraht, roh | 0,4 | 0,6 | 0,5 | 0,3 | 0,6 | 0,7 |
| Eisenbahnschienen | 0,4 | 0,6 | 0,8 | 0,3 | 0,1 | 0,2 |
| Eisenbahn-Achsen, -Radeisen, -Räder, Puffer | 0,4 | 0,3 | 0,4 | 0,3 | 0,2 | 0,1 |
| Baumwollene Spitzen | 0,3 | 0,2 | 0,2 | 0,1 | 0,1 | 0,1 |
| Eisendraht, verkupfert, verzinkt usw. | 0,3 | 0,4 | 0,4 | 0,4 | 0,4 | 0,3 |
| Baumwollene Gewebe, dicke, gefärbt, be- druckt usw. | 0,3 | 0,2 | 0,3 | 0,2 | 0,1 | 0,1 |
| Lokomotiven, Lokomobilen usw. | 0,3 | 0,9 | 0,1 | 0,2 | 0,0 | 0,0 |
| Canada. Ein- und Ausfuhr zus. | 31,6 | 32,3 | 45,5 | 48,1 | 33,9 | 26,4 |
| a. Einfuhr | 9,8 | 9,1 | 9,7 | 9,4 | 7,4 | 6,4 |
| Eisenerze | 3,0 | 3,4 | 4,2 | 3,5 | 0,4 | 0,1 |
| Asbest, Asbestfaser | 1,9 | 1,3 | 1,4 | 0,9 | 1,7 | 1,7 |
| Reines Aluminium | 1,2 | 0,5 | 0,0 | 0,1 | — | — |
| Landwirtschaftliche Maschinen | 1,0 | 0,8 | 1,1 | 1,0 | 1,4 | 2,1 |
| Rindfleisch, einfach zubereitet | 0,5 | 0,2 | 0,3 | 0,0 | — | — |
| Eingemachte usw. Hummern | 0,4 | 0,5 | 0,5 | 0,4 | 0,3 | 0,4 |
| Mleierze | 0,3 | — | — | — | — | 0,0 |
| Alfkle- u. Rottkle-Saat | 0,2 | 0,4 | 0,5 | 0,4 | 0,1 | 0,1 |
| b. Ausfuhr | 21,8 | 23,2 | 35,8 | 38,7 | 26,5 | 20,0 |
| Kleider aus Baumwolle, Leinen, Wolle | 1,9 | 2,3 | 2,8 | 2,3 | 1,5 | 1,7 |
| darunter: Frauenkleider | 1,5 | 2,1 | 2,6 | 2,0 | 1,3 | 1,5 |
| Häute u. Felle zu Pelzwerk | 1,7 | 1,6 | 1,3 | 0,9 | 0,6 | 0,4 |
| darunter: von Pelztieren | 1,4 | 1,2 | 0,9 | 0,3 | 0,6 | 0,4 |
| Eisenbahn-Achsen, -Radeisen, -Räder, Puffer | 1,2 | 0,9 | 1,1 | 0,8 | 0,8 | 0,8 |
| Porzellan, farbig, vergoldet usw.: Tafel- geschirr u. Luxusporzellan | 0,9 | 1,0 | 1,2 | 0,8 | 0,6 | 0,6 |
| Maschinen u. Maschinenteile | 0,9 | 0,5 | 0,6 | 0,3 | 0,3 | 0,2 |
| Anilin- u. andere Leerfarbstoffe | 0,8 | 0,3 | 0,4 | 0,3 | 0,4 | 0,2 |
| Wollene Tuch- u. Zeugwaren, unbedruckt | 0,8 | 1,0 | 1,5 | 0,9 | 0,6 | 0,6 |
| Messerwaren | 0,7 | 1,1 | 0,7 | 0,7 | 0,5 | 0,4 |
| Et- u. Winkelseisen | 0,6 | 0,6 | 0,7 | 0,5 | 0,1 | — |
| Bleiweiß | 0,6 | 0,3 | 0,6 | 0,4 | 0,6 | 0,3 |
| Spielzeug aller Art | 0,6 | 0,9 | 0,8 | 0,7 | 0,7 | 0,6 |
| Fertige, nicht überzogene Schafpelze, ungefärbt. Pelzwerk | 0,5 | 0,5 | 0,6 | 0,4 | 0,1 | 0,1 |
| Farbendruckbilder, Kupferstiche usw. | 0,5 | 0,5 | 0,3 | 0,5 | 0,5 | 0,2 |
| Baumwollene Wirt- u. Strumpfwaren | 0,5 | 0,4 | 0,5 | 0,7 | 0,4 | 0,4 |
| Baumwollene Stickereien | 0,5 | 0,3 | 0,2 | 0,1 | 0,1 | 0,1 |
| Sohlglas, gemeines, naturfarbiges | 0,5 | 0,4 | 0,7 | 0,6 | 0,3 | 0,3 |
| Wollene Strumpfwaren, unbedruckt | 0,3 | 0,4 | 0,3 | 0,3 | 0,2 | 0,2 |
| Baumwollene Handschuhe | 0,3 | 0,3 | 0,2 | 0,2 | 0,1 | 0,1 |
| Musikalische Instrumente | 0,3 | 0,4 | 0,3 | 0,2 | 0,2 | 0,1 |
| Filze, unbedruckte, aus Wolle usw. | 0,3 | 0,4 | 0,4 | 0,4 | 0,3 | 0,3 |
| Baumwollene Spitzen | 0,2 | 0,2 | 0,2 | 0,1 | 0,1 | 0,1 |
| Salpetersaure Zeug, Fächer, Schale | 0,2 | 0,1 | 0,5 | 0,5 | 0,8 | 0,6 |

VIII. Geld- und Kreditwesen.

1. Ausprägung und Einziehung von Reichsmünzen.

(Gesetz vom 4. Dezember 1871 (R. G. Bl. S. 404) und Münzgesetz vom 9. Juli 1873 (R. G. Bl. S. 233). Anlagen zu den Übersichten der Reichs-Ausgaben und Einnahmen. Reichstags-Drucksachen. Deutscher Reichsanzeiger.)

| Es sind Reichsmünzen geprägt worden | | | | | | | Hiervon wurden wieder eingezogen bis Ende März 1906 | Mitbin bleiben |
|-------------------------------------|------------------------|-----------|-----------|-----------|-----------|---------------------------------------|---|----------------|
| Sorten | in den Rechnungsjahren | | | | | zusammen seit 1871 bis Ende März 1906 | | |
| | 1901 | 1902 | 1903 | 1904 | 1905 | | | |
| 1 000 M. | | | | | | | | |
| Goldmünzen | | | | | | | | |
| Doppelkronen | 105 023,6 | 75 075,4 | 62 441,5 | 82 825,4 | 169 247,2 | 3 575 378,1 | 18 583,4 | 3 556 794,7 |
| Kronen | 10 101,5 | 12 344,6 | 30 143,0 | 19 031,6 | 18 990,4 | 709 749,9 | 33 343,3 | 676 406,6 |
| Silbermünzen¹⁾ | | | | | | | | |
| 5 Mark-Stücke . . . | 12 312,9 | 20 000,1 | 40 157,7 | 9 727,8 | — | 202 939,7 | 96,4 | 202 843,3 |
| 2 „ „ | 10 755,1 | 17 932,0 | 21 244,7 | 33 529,6 | 14 271,0 | 245 356,0 | 159,7 | 245 196,3 |
| 1 „ „ | 8 089,4 | 9 998,9 | 4 505,8 | 12 499,1 | 11 250,0 | 244 173,9 | 96,5 | 244 077,4 |
| ½ „ „ | 144,8 | 192,1 | — | 9 871,8 | 35 841,9 | 118 021,1 | 26 138,9 | 91 882,2 |
| Nickelmünzen | | | | | | | | |
| 10 Pfennig-Stücke | 1 500,0 | 999,4 | 999,9 | 750,1 | 2 035,0 | 50 549,0 | 298,0 | 50 251,0 |
| 5 „ „ | 750,0 | 999,7 | 500,2 | 500,4 | 1 233,0 | 25 080,5 | 33,2 | 25 047,3 |
| Kupfermünzen | | | | | | | | |
| 2 Pfennig-Stücke . | — | — | — | 199,8 | 323,1 | 6 736,2 | 2,4 | 6 733,8 |
| 1 „ „ | 49,8 | 199,5 | 296,4 | 403,8 | 518,3 | 10 956,2 | 1,9 | 10 954,3 |
| im ganzen | 148 727,1 | 137 741,7 | 160 289,2 | 169 339,4 | 253 709,9 | 5 188 940,6 | 78 753,7 | 5 110 186,9 |

¹⁾ Als gesetzliches Zahlungsmittel gelten gegenwärtig noch die Eintalerstücke deutschen Gepräges. Über Reichstaффenscheine vgl. Abschn. XV. 1. d. S. 264 unter »Reichsschulden«.

2. Banknotenumlauf.

(Verwaltungsbericht der Reichsbank für das Jahr 1905, Anlage B, sowie die Geschäftsberichte der anderen Banken.)

| Notenbanken | Ende 1905 waren im Umlauf Noten in Abschnitten von M. | | | Notenbanken | Am Jahresluß waren im Umlauf Noten in Abschnitten von M. | | |
|-----------------------|--|----------|-----------|---------------------|---|----------|-----------|
| | 100 | 500 | 1 000 | | 100 | 500 | 1 000 |
| 1 000 M. | | | | 1 000 M. | | | |
| Reichsbank | 1 232 496,2 | — | 424 186,0 | Zusammen Ende 1905: | | | |
| Bayer. Notenbank . | 65 071,9 | — | — | 6 Banken | 1 362 786,1 | 21 384,0 | 424 186,0 |
| Sächs. Bank f. Dresd. | 24 317,7 | 21 384,0 | — | 1904: 6 Banken | 1 314 347,1 | 18 370,0 | 418 624,0 |
| Württemb. Notenb.. | 20 792,0 | — | — | 03: 6 „ | 1 284 199,9 | 23 716,5 | 418 433,0 |
| Badische Bank | 18 733,3 | — | — | 02: 6 „ | 1 237 039,5 | 24 245,0 | 416 885,0 |
| Braunschv. Bank . . | 1 375,0 | — | — | 01: 7 „ | 1 208 912,7 | 21 481,0 | 406 309,0 |

3. Stand der Notenbanken.

(Bankgesetz vom 14. März 1875, § 8, R. G. Bl. S. 178.)

Nach dem Durchschnitt der im Deutschen Reichsanzeiger veröffentlichten Wochenübersichten.

| Notenbanken | 1905. Passiva | | | | | | | |
|--------------------------------|---------------|--------------|-------------|--------------------|--------------------------|---------------------|------------------|-------------------|
| | Grundkapital | Reservefonds | Notenumlauf | | Andere Verbindlichkeiten | | Sonstige Passiva | Summe der Passiva |
| | | | überhaupt | darunter ungedeckt | täglich fällige | mit Kündigungsfrist | | |
| | 1 000 M. | | | | | | | |
| Reichsbank | 179 998 | 64 813 | 1 335 701 | 316 466 | 585 255 | — | 29 571 | 2 195 338 |
| Bayerische Notenbank | 7 500 | 3 139 | 63 628 | 28 342 | 8 111 | — | 4 244 | 86 622 |
| Sächsische Bank zu Dresden.. | 30 000 | 6 496 | 40 237 | 12 469 | 24 155 | 23 365 | 1 125 | 125 378 |
| Württembergische Notenbank.. | 9 000 | 1 164 | 22 421 | 9 961 | 8 404 | 75 | 832 | 41 896 |
| Badische Bank | 9 000 | 2 081 | 20 350 | 9 893 | 12 781 | — | 748 | 44 990 |
| Braunschweigische Bank*) | 10 500 | 1 025 | 2 031 | 1 386 | 7 402 | 3 576 | 119 | 24 653 |
| Zusammen 1905: 6 Banken .. | 245 998 | 78 718 | 1 484 398 | 378 517 | 646 108 | 27 016 | 36 639 | 2 518 877 |
| 04: 6 » | 216 000 | 64 385 | 1 433 421 | 370 448 | 597 967 | 28 639 | 38 433 | 2 378 845 |
| 03: 6 » | 216 000 | 60 131 | 1 394 336 | 366 152 | 617 068 | 34 102 | 34 619 | 2 356 256 |
| 02: 6 » | 216 000 | 56 684 | 1 373 482 | 266 702 | 636 869 | 37 744 | 33 172 | 2 353 951 |
| 01: 7 » | 231 672 | 54 901 | 1 345 436 | 294 404 | 649 461 | 37 048 | 41 935 | 2 360 453 |
| 00: 8 » | 219 672 | 48 329 | 1 313 855 | 362 294 | 561 770 | 43 726 | 49 665 | 2 237 017 |

| Notenbanken | 1905. Aktiva | | | | | | | |
|--------------------------------|---------------|---------------------|----------------------|-----------|---------|----------|-----------------|------------------|
| | Metallbestand | Reichskassenscheine | Noten anderer Banken | Wechsel | Vombarb | Effekten | Sonstige Aktiva | Summe der Aktiva |
| | | | | | | | | |
| Reichsbank ¹⁾ | 972 959 | 26 152 | 20 124 | 908 816 | 72 033 | 105 656 | 89 598 | 2 195 338 |
| Bayerische Notenbank | 31 042 | 87 | 4 157 | 44 756 | 4 277 | 67 | 2 236 | 86 622 |
| Sächsische Bank zu Dresden.. | 18 866 | 334 | 8 568 | 47 372 | 25 418 | 15 051 | 9 769 | 125 378 |
| Württembergische Notenbank.. | 10 382 | 94 | 1 984 | 15 842 | 10 695 | 1 851 | 1 048 | 41 896 |
| Badische Bank | 8 405 | 26 | 2 056 | 20 403 | 9 819 | 1 766 | 2 515 | 44 990 |
| Braunschweigische Bank*) | 545 | 7 | 93 | 8 990 | 2 268 | 1 703 | 11 467 | 25 073 |
| Zusammen 1905: 6 Banken .. | 1 042 199 | 26 700 | 36 982 | 1 046 179 | 124 510 | 126 094 | 116 633 | 2 519 297 |
| 04: 6 » | 996 601 | 26 756 | 39 616 | 947 358 | 128 539 | 113 733 | 126 631 | 2 379 234 |
| 03: 6 » | 973 953 | 27 896 | 26 335 | 984 604 | 124 010 | 100 433 | 119 280 | 2 356 511 |
| 02: 6 » | 1 052 391 | 27 460 | 26 929 | 901 408 | 130 848 | 87 354 | 127 863 | 2 354 253 |
| 01: 7 » | 990 262 | 26 259 | 34 511 | 990 950 | 122 626 | 60 251 | 135 996 | 2 360 855 |
| 00: 8 » | 899 630 | 23 763 | 28 168 | 1 036 961 | 99 875 | 28 807 | 122 360 | 2 239 564 |

*) Ausgeschlossen aus den Notenbanken am 14. Dezember 1905.

¹⁾ Metallbestand am 30. Dezember 1905: Gold, in Barren und fremden Münzen 281 937, in deutschen Münzen 314 452, in Talern 75 786, in Scheidemünzen 131 405 (1 000 M.). Vgl. auch die Zusammenfassung des Metallbestandes Tab. 5 f S. 219.

| 4a. Gesetzlich steuerfreie Maximalbeträge des ungedeckten Notenumlaufs | | 4b. Notensteuer | | 4c. Deckung des Notenumlaufs durch Metall in % | | | | | |
|--|---------------------|-----------------|-------|--|-------|-------|-------|-----------------|--|
| Bankgef. v. 14. III. 1875, §§ 9 und 10 | | | | (vergl. Tab. 5 e. S. 219) | | | | | |
| Notenbanken | im Jahre 1905 | | in % | | | | | | |
| | 1 000 M. | | 1901 | 1902 | 1903 | 1904 | 1905 | im Durchschnitt | |
| Reichsbank | 1 470 000 | 1 651,0 | 76,57 | 79,88 | 72,47 | 71,02 | 72,84 | 74,66 | |
| Bayerische Notenbank | 32 000 | 9,3 | 49,29 | 49,55 | 48,28 | 50,06 | 48,79 | 49,37 | |
| Sächsische Bank zu Dresden.. | 16 771 | 26,3 | 52,28 | 52,17 | 49,84 | 50,07 | 46,89 | 50,32 | |
| Württembergische Notenbank.. | 10 000 | 10,3 | 56,57 | 50,43 | 47,47 | 46,05 | 46,30 | 49,25 | |
| Badische Bank | 10 000 | 0,5 | 50,63 | 36,06 | 40,78 | 41,36 | 41,24 | 41,62 | |
| Braunschweigische Bank | ²⁾ 2 829 | — | 26,79 | 27,20 | 27,25 | 26,58 | 26,83 | 26,93 | |
| Zusammen 1905: 6 Banken.. | 541 600 | 1 697,4 | | | | | | | |

¹⁾ Seit 14. Dezember 1905 472 829. — ²⁾ Dieser Betrag ist seit dem 14. Dezember 1905, an dem für die Braunschweigische Bank das Recht der Notenausgabe aufhörte, auf die Reichsbank übergegangen.

5. Geschäftsverhältnisse der Reichsbank.

(Verwaltungsberichte der Reichsbank.)

a. Im allgemeinen.

| | 1901 | 1902 | 1903 | 1904 | 1905 |
|---|----------------|---------|---------|---------|---------|
| | Millionen Mark | | | | |
| Gesamtumsatz der Reichsbank | 193 148 | 191 926 | 205 285 | 221 590 | 251 267 |
| davon entfallen auf die Reichshauptbank . . . | 63 782 | 67 087 | 71 617 | 80 831 | 96 307 |
| » » Reichsbankanstalten ¹⁾ | 129 366 | 124 839 | 133 668 | 140 759 | 154 960 |
| Goldankäufe | 139,0 | 29,2 | 97,9 | 264,5 | 152,4 |
| Offene Depots am Jahreschluß (Nennwert). Gewinnberechnung: | 2 975,9 | 3 029,4 | 3 101,6 | 3 135,1 | 3 187,0 |
| Einnahmen | 44,7 | 36,9 | 43,0 | 45,3 | 45,2 |
| darunter Gewinn aus dem Wechselgeschäft. | 35,0 | 25,9 | 32,5 | 33,5 | 33,1 |
| » » Lombardgeschäft | 3,7 | 3,2 | 3,6 | 3,8 | 3,5 |
| » erhobene Gebühren | 3,2 | 3,1 | 3,2 | 3,2 | 3,3 |
| Ausgaben | 18,8 | 16,9 | 17,6 | 18,8 | 19,8 |
| darunter Verwaltungskosten | 13,7 | 14,2 | 14,6 | 15,2 | 15,8 |
| Reingewinn | 25,9 | 20,0 | 25,4 | 26,5 | 25,4 |
| zur Reichskasse gelangt | 12,4 | 8,8 | 12,1 | 15,9 | 14,3 |
| zum Reservefonds | 4,1 | 3,0 | 4,0 | — | — |
| an die Anteilseigner gelangt ²⁾ | 9,4 | 8,2 | 9,3 | 10,6 | 11,1 |
| Dividende der Anteilseigner in % | 6,25 | 5,47 | 6,18 | 7,04 | 6,15 |
| Bankzinsfuß (Jahresdurchschnitt): | | | | | |
| in % { a) für Wechsel | 4,099 | 3,321 | 3,837 | 4,222 | 3,817 |
| b) » Lombarddarlehne | 5,099 | 4,321 | 4,837 | 5,222 | 4,817 |

1) 1905: Reichsbankhauptstellen 19, R. B. Stellen 67, R. B. Nebenstellen 342, R. B. Warendepots 14, R. B. Kommanditen 0.
1904: „ „ „ 66, „ „ „ 318, „ „ „ 11, „ „ „ 0.

2) Zahl der Reichsbankanteile 100 000 (im Vorjahre 70 000),
davon 1905: Eigentum von 16 559 Inländern: 88 318 Stück, Eigentum von 2 019 Ausländern: 11 682 Stück,
dagegen 1904: Eigentum von 10 435 Inländern: 58 408 Stück, Eigentum von 2 022 Ausländern: 11 592 Stück.

5b. Giroverkehr der Reichsbank.¹⁾

| Jahr | Zahl der Girofonten (Ende des Jahres) | Einnahmen, 1 000 M. | | | | Zusammen |
|--------------------|---------------------------------------|---------------------|----------------------------------|---------------|-------------------------|-----------------------|
| | | Barzahlungen | Verrechnungen mit Konteninhabern | Übertragungen | | |
| | | | | am Plaz | von anderen Bankstellen | |
| 1901 | 17 134 | 12 011 864 | 19 669 766 | 25 200 243 | 27 011 819 | 83 893 692 |
| 02 | 18 030 | 11 818 284 | 19 379 210 | 25 597 362 | 27 799 117 | 84 593 973 |
| 03 | 20 027 | 12 841 894 | 20 266 468 | 27 851 702 | 28 609 906 | 89 569 970 |
| 04 | 21 221 | 14 102 096 | 21 895 069 | 30 399 563 | 30 876 957 | 97 273 685 |
| 05 | 22 425 | 14 588 135 | 25 758 144 | 36 027 445 | 34 704 985 | 111 078 709 |
| Ausgaben, 1 000 M. | | | | | | |
| | | Barzahlungen | Verrechnungen mit Konteninhabern | am Plaz | auf andere Bankstellen | Zusammen |
| | | | | | | Bestand Ende Dezember |
| | | | | | | 1 000 M. |
| 1901 | 16 112 916 | 17 092 115 | 25 200 242 | 25 429 789 | 83 835 062 | 468 209 |
| 02 | 15 773 758 | 17 036 663 | 25 597 362 | 26 214 463 | 84 622 246 | 439 935 |
| 03 | 17 405 027 | 17 343 914 | 27 851 702 | 26 947 493 | 89 548 136 | 461 769 |
| 04 | 18 391 705 | 19 216 021 | 30 399 563 | 29 266 647 | 97 273 936 | 461 518 |
| 05 | 19 778 367 | 22 242 807 | 36 027 445 | 33 009 490 | 111 058 109 | 482 118 |

1) In den mitgeteilten Zahlen sind nicht enthalten die bei den Abrechnungsstellen der Reichsbank (in Berlin, Bremen, Breslau, Dresden, Elberfeld, Frankfurt a. M., Hamburg, Köln, Leipzig, Stuttgart, Ebernitz, Dortmund) abgerechneten Beträge (Tätigkeit als Clearing-House). Diese Beträge belaufen sich in 1000 M. (in Klammer der Stückzahl der Einlieferungen) auf: 1901 — 28 922 035 (5 409 985), 1902 — 29 969 051 (5 791 908), 1903 — 31 136 533 (6 303 359), 1904 — 32 635 273 (6 664 639), 1905 — 37 602 991 (7 341 995).

| 5c. Die steuerfreie Notenreserve ¹⁾ der Reichsbank und der gleichzeitige Zinsfuß (R. = steuerfreie Notenreserve; Z. = Zinsfuß in %) | | | | | | 5d. Die durch den Barvorrat ³⁾ ungedeckten oder überdeckten Noten ⁴⁾ der Reichsbank an den einzelnen Wochenausweistagen | | | | | | | | | | |
|--|------|-------|------|-------|------|--|------|-------|------|-------|------|-------|-------|-------|-------|-------|
| Jahr Datum | 1901 | | 1902 | | 1903 | | 1904 | | 1905 | | 1901 | 1902 | 1903 | 1904 | 1905 | |
| | R. | Z. | R. | Z. | R. | Z. | R. | Z. | R. | Z. | | | | | | |
| Millionen Mark | | | | | | | | | | | | | | | | |
| Januar | 7 | 66,0 | 5 | 33,9 | 4 | 72,6 | 4 | 99,9 | 4 | 31,1 | 5 | 516,0 | 426,1 | 542,6 | 569,9 | 438,9 |
| | 15 | 94,0 | » | 199,5 | » | 113,0 | » | 92,7 | » | 184,8 | 4 | 356,0 | 260,5 | 357,0 | 377,3 | 285,2 |
| | 23 | 222,3 | » | 327,1 | 3½ | 227,0 | » | 223,1 | » | 336,9 | 3½ | 227,7 | 132,9 | 242,0 | 246,0 | 133,1 |
| | 31 | 185,7 | » | 298,7 | » | 164,0 | » | 172,9 | » | 287,7 | 3 | 264,3 | 161,3 | 306,0 | 297,1 | 182,3 |
| Februar | 7 | 219,9 | » | 364,9 | » | 238,8 | » | 222,5 | » | 343,7 | » | 230,1 | 95,1 | 231,2 | 247,5 | 126,3 |
| | 15 | 295,4 | » | 436,9 | 3 | 294,7 | 3½ | 283,8 | » | 435,0 | » | 154,6 | 23,1 | 175,3 | 186,2 | 35,0 |
| | 23 | 349,8 | » | 501,4 | » | 368,0 | » | 358,8 | » | 509,0 | » | 100,2 | 41,4 | 102,0 | 111,2 | 39,0 |
| | 28 | 320,7 | 4½ | 429,0 | » | 260,8 | » | 260,4 | » | 393,0 | » | 129,3 | 31,1 | 209,2 | 209,6 | 77,0 |
| März | 7 | 338,1 | » | 440,3 | » | 287,7 | » | 283,9 | » | 398,9 | » | 111,9 | 19,7 | 182,3 | 186,1 | 71,1 |
| | 15 | 360,7 | » | 459,9 | » | 305,3 | » | 329,8 | » | 457,1 | » | 89,3 | 0,1 | 164,7 | 140,2 | 12,0 |
| | 23 | 341,7 | » | 444,9 | » | 304,2 | » | 335,3 | » | 461,8 | » | 108,3 | 15,1 | 165,7 | 134,7 | 8,2 |
| | 31 | 16,3 | » | 100,9 | » | 125,5 | » | 166,1 | » | 21,0 | » | 476,3 | 359,1 | 595,5 | 636,1 | 491,0 |
| April | 7 | 41,6 | » | 146,6 | » | 27,1 | » | 16,2 | » | 97,1 | » | 418,4 | 313,4 | 497,1 | 486,2 | 372,9 |
| | 15 | 206,5 | » | 296,0 | » | 102,0 | » | 148,9 | » | 215,2 | » | 253,5 | 164,0 | 368,0 | 321,1 | 254,8 |
| | 23 | 309,3 | 4 | 379,6 | » | 199,6 | » | 239,7 | » | 288,5 | » | 150,7 | 80,4 | 270,4 | 230,3 | 181,5 |
| | 30 | 234,3 | » | 289,5 | » | 122,5 | » | 100,8 | » | 209,6 | » | 225,7 | 170,5 | 347,5 | 369,2 | 260,4 |
| Mai | 7 | 269,4 | » | 319,4 | » | 172,4 | » | 161,3 | » | 233,8 | » | 190,6 | 140,6 | 297,6 | 308,7 | 236,2 |
| | 15 | 342,3 | » | 378,5 | » | 250,6 | » | 221,0 | » | 333,3 | » | 117,7 | 81,5 | 219,4 | 249,0 | 136,7 |
| | 23 | 399,2 | » | 466,6 | » | 308,1 | » | 305,9 | » | 428,2 | » | 60,8 | 6,6 | 161,9 | 164,1 | 41,8 |
| | 31 | 361,0 | » | 391,3 | » | 218,5 | » | 262,0 | » | 310,6 | » | 99,0 | 68,7 | 251,5 | 208,0 | 159,4 |
| Juni | 7 | 391,6 | » | 440,3 | » | 280,3 | » | 286,5 | » | 340,8 | » | 68,4 | 29,7 | 189,7 | 183,5 | 129,2 |
| | 15 | 416,4 | » | 470,8 | » | 321,0 | 4 | 332,0 | » | 389,5 | » | 43,6 | 0,8 | 148,1 | 138,0 | 80,5 |
| | 23 | 408,7 | 3½ | 472,1 | » | 329,3 | » | 321,3 | » | 356,5 | » | 51,3 | 2,1 | 140,7 | 148,7 | 113,5 |
| | 30 | 16,5 | » | 87,8 | » | 44,6 | » | 105,4 | » | 98,9 | » | 443,5 | 382,2 | 514,6 | 575,4 | 568,9 |
| Juli | 7 | 79,6 | » | 150,2 | » | 54,5 | » | 1,4 | » | 21,8 | » | 380,4 | 319,8 | 415,5 | 468,6 | 448,2 |
| | 15 | 185,9 | » | 279,1 | » | 191,4 | » | 142,4 | » | 148,4 | » | 274,1 | 190,0 | 278,6 | 327,6 | 321,6 |
| | 23 | 278,0 | » | 362,5 | » | 290,8 | » | 238,7 | » | 236,5 | » | 182,0 | 107,5 | 179,2 | 231,3 | 233,5 |
| | 31 | 224,3 | » | 296,3 | » | 217,3 | » | 157,4 | » | 146,6 | » | 235,7 | 173,7 | 252,7 | 312,6 | 323,4 |
| August | 7 | 255,6 | » | 324,2 | » | 245,5 | » | 187,9 | » | 167,7 | » | 204,5 | 145,9 | 224,5 | 282,1 | 302,3 |
| | 15 | 291,8 | » | 359,4 | » | 300,1 | » | 236,8 | » | 218,8 | » | 168,2 | 110,6 | 169,9 | 233,2 | 251,2 |
| | 23 | 338,6 | » | 396,1 | » | 346,2 | » | 294,7 | » | 271,0 | » | 121,4 | 73,9 | 123,8 | 175,3 | 199,0 |
| | 31 | 230,9 | » | 296,4 | » | 243,9 | » | 177,7 | » | 129,1 | » | 229,1 | 173,6 | 226,1 | 292,3 | 340,9 |
| September | 7 | 244,6 | » | 284,3 | » | 246,1 | » | 180,8 | » | 125,5 | » | 215,4 | 185,7 | 223,9 | 289,2 | 344,5 |
| | 15 | 268,3 | » | 288,3 | » | 276,0 | » | 191,1 | » | 116,1 | 4 | 191,7 | 181,7 | 194,0 | 278,0 | 353,0 |
| | 23 | 266,4 | 4 | 273,2 | » | 272,0 | » | 160,4 | » | 92,3 | » | 193,6 | 196,8 | 198,0 | 309,6 | 377,7 |
| | 30 | 108,6 | » | 151,0 | » | 154,0 | » | 305,0 | » | 450,3 | » | 568,6 | 621,0 | 624,0 | 775,0 | 920,3 |
| Oktober | 7 | 39,2 | » | 76,5 | 4 | 74,3 | » | 179,2 | » | 268,6 | 5 | 499,2 | 546,5 | 544,3 | 649,2 | 738,6 |
| | 15 | 73,1 | » | 54,6 | » | 54,9 | » | 28,3 | 5 | 142,5 | » | 386,9 | 415,5 | 415,1 | 498,3 | 612,5 |
| | 23 | 174,2 | » | 136,0 | » | 130,2 | » | 7,0 | » | 25,6 | » | 285,8 | 334,0 | 339,8 | 397,0 | 495,6 |
| | 31 | 103,9 | » | 36,2 | » | 9,0 | » | 22,9 | » | 146,5 | » | 356,1 | 433,8 | 461,0 | 447,1 | 616,5 |
| November | 7 | 149,0 | » | 80,0 | » | 69,4 | » | 84,4 | » | 75,9 | 5½ | 311,0 | 390,0 | 400,8 | 385,6 | 545,0 |
| | 15 | 201,5 | » | 134,0 | » | 115,3 | » | 176,6 | » | 18,1 | » | 258,5 | 335,1 | 354,7 | 293,4 | 451,9 |
| | 23 | 263,6 | » | 197,4 | » | 205,2 | » | 286,3 | » | 107,1 | » | 196,4 | 272,6 | 264,8 | 183,7 | 362,9 |
| | 30 | 193,4 | » | 134,8 | » | 125,7 | » | 209,5 | » | 17,4 | » | 264,6 | 335,2 | 344,3 | 260,5 | 452,6 |
| Dezember | 7 | 229,5 | » | 144,9 | » | 133,5 | » | 230,1 | » | 41,5 | » | 230,5 | 325,1 | 336,5 | 239,9 | 428,5 |
| | 15 | 256,8 | » | 165,9 | » | 160,0 | » | 260,2 | » | 57,0 | 6 | 203,2 | 304,2 | 310,0 | 209,8 | 415,9 |
| | 23 | 204,9 | » | 99,8 | » | 79,0 | » | 187,5 | » | 3,2 | » | 255,2 | 370,2 | 391,0 | 282,5 | 469,6 |
| | 31 | 108,5 | » | 231,6 | » | 275,0 | » | 173,5 | » | 352,8 | » | 568,5 | 701,6 | 745,0 | 643,5 | 825,6 |
| Im Jahresdurchschnitt | | 214,6 | 4,1 | 254,4 | 3,3 | 163,8 | 3,8 | 153,5 | 4,2 | 153,7 | 3,8 | 243,1 | 211,4 | 306,2 | 316,5 | 316,5 |
| | | | | | | | | | | | | 525,0 | 743,0 | 643,0 | 663,8 | 959,3 |

1) Die steuerfreie Notenreserve — d. h. der Betrag, um welchen der jeweilig durch den Barvorrat nicht gedeckte Noten-
umlauf hinter dem gesetzlich als steuerfrei zugelassenen ungedecktem Notenumschlag (Kontingenz²⁾) zurückbleibt, ist in gewöhnlichen Siffern ge-
druckt, dagegen „Verbreitungen des Kontingents in nautischen Siffern. In Fällen, wo die Barvorräte den Notenumschlag über-
decken, sind die überschüssigen Beträge dem jedesmaligen Kontingent hinzugeordnet, und die Siffern sukzessive gedruckt. — 2) Das der
Reichsbank unerschwinglich zugewiesene Kontingent (Art. 3 § 9 d. Bankgef. v. 14. III. 1875 R. G. Bl. S. 198) belief sich auf 250 000 (1 000 M.).
Durch Zuwachs (§ 9 Abs. 2 a. a. O. S. 179) mehrmals erhöht, betrug es für das Jahr 1900: 293 400 (1 000 M.), sodann infolge Gesetzes v.
7. VI. 1899 (R. G. Bl. S. 311) am 7. Januar 1901: 450 000 (1 000 M.) und durch weiteren gesetzlichen Zuwachs am 31. März 1901:
460 000 (1 000 M.) und am 7. Juni 1902: 470 000 (1 000 M.) und am 14. Dezember 1905: 472 829 (1 000 M.). — 3) Als Barvorrat gilt nach
§ 9 d. Bankgef. v. 14. III. 1875 der in den Kästen der Bank befindliche Betrag an festsitzbaren deutschen Gelde, an Reichsfanfzinscheinen, an Noten
anderer deutscher Banken und an Geld in Barren oder ausländischen Münzen, das kg fein zu 2784 M. berechnet. — 4) Die ungedeckten
Notenbeträge sind in gewöhnlichen, die überdeckten in kursiven, die Höchst- und Mindestbeträge in fetten Siffern gedruckt.

5 e. Deckung des Notenumlaufs der Reichsbank und der fremden Gelder¹⁾ in %.

| Zeitraum und Jahre | Noten (allein) | | | | | | | | | Noten und fremde Gelder | | | | | | | | |
|--------------------------|----------------------------------|---------|------------|-------------------------------------|---------|------------|-----------------------------------|---------|------------|----------------------------------|---------|------------|-------------------------------------|---------|------------|-----------------------------------|---------|------------|
| | a. Bar- deckung ²⁾ | | | b. Metall- deckung ³⁾ | | | c. Gold- deckung ⁴⁾ | | | a. Bar- deckung ²⁾ | | | b. Metall- deckung ³⁾ | | | c. Gold- deckung ⁴⁾ | | |
| | durch- schnitt- lich | höchste | niedrigste | durch- schnitt- lich | höchste | niedrigste | durch- schnitt- lich | höchste | niedrigste | durch- schnitt- lich | höchste | niedrigste | durch- schnitt- lich | höchste | niedrigste | durch- schnitt- lich | höchste | niedrigste |
| % | % | % | % | % | % | % | % | % | % | % | % | % | % | % | % | % | % | % |
| 1876/80 | 85,0 | 104,3 | 66,1 | 77,1 | 96,3 | 62,4 | 34,0 | 54,4 | 22,5 | 66,2 | 73,0 | 53,2 | 60,0 | 69,3 | 52,1 | 26,5 | 42,1 | 19,0 |
| 81/85 | 84,1 | 99,4 | 64,1 | 78,3 | 93,8 | 59,9 | 34,1 | 47,7 | 18,7 | 65,9 | 75,3 | 48,8 | 61,4 | 71,1 | 46,2 | 26,7 | 34,7 | 15,7 |
| 86/90 | 91,9 | 119,7 | 64,3 | 88,5 | 115,9 | 61,8 | 56,2 | 79,7 | 37,5 | 66,3 | 75,7 | 50,7 | 63,8 | 73,3 | 48,7 | 40,5 | 50,9 | 29,4 |
| 91/95 | 95,1 | 118,3 | 66,5 | 91,8 | 114,7 | 64,6 | 60,7 | 82,1 | 39,5 | 64,3 | 73,5 | 49,9 | 62,0 | 71,1 | 48,5 | 41,0 | 50,9 | 29,5 |
| 1896/1900 | 79,5 | 102,9 | 51,9 | 76,4 | 99,4 | 49,7 | 52,4 | 71,7 | 32,6 | 55,1 | 68,1 | 38,5 | 52,9 | 65,7 | 36,8 | 36,3 | 47,1 | 24,1 |
| 1896 | 85,4 | 102,4 | 66,0 | 82,3 | 99,1 | 64,0 | 55,6 | 68,7 | 42,2 | 59,0 | 68,1 | 48,8 | 56,9 | 65,7 | 47,3 | 38,4 | 45,5 | 31,2 |
| 97 | 83,4 | 102,5 | 61,2 | 80,3 | 98,9 | 58,7 | 54,5 | 68,3 | 38,0 | 58,1 | 66,8 | 46,8 | 56,0 | 64,5 | 44,7 | 38,0 | 44,6 | 28,9 |
| 98 | 78,8 | 102,9 | 57,5 | 75,7 | 99,4 | 55,1 | 51,9 | 71,7 | 35,9 | 55,4 | 67,5 | 43,4 | 53,2 | 65,2 | 41,7 | 36,5 | 47,1 | 27,1 |
| 99 | 75,4 | 93,0 | 51,9 | 72,3 | 89,5 | 49,7 | 50,2 | 63,6 | 32,6 | 51,6 | 63,0 | 38,5 | 49,5 | 60,3 | 36,8 | 34,4 | 42,6 | 24,1 |
| 1900 | 75,0 | 88,9 | 53,9 | 71,8 | 85,3 | 51,8 | 50,1 | 60,9 | 35,5 | 51,7 | 58,9 | 39,0 | 49,5 | 56,5 | 38,3 | 34,6 | 40,4 | 26,3 |
| 1901 | 79,6 | 95,9 | 60,3 | 76,6 | 92,0 | 58,1 | 55,8 | 67,5 | 40,6 | 53,0 | 59,4 | 43,7 | 51,0 | 57,1 | 41,9 | 37,2 | 41,7 | 29,3 |
| 02 | 82,8 | 103,9 | 53,7 | 79,9 | 100,5 | 51,8 | 59,0 | 75,6 | 36,1 | 56,4 | 63,6 | 39,6 | 54,4 | 61,3 | 38,2 | 40,2 | 46,0 | 26,5 |
| 03 | 75,5 | 90,8 | 52,4 | 72,5 | 87,3 | 52,1 | 52,1 | 63,5 | 35,7 | 52,3 | 60,5 | 38,3 | 50,2 | 58,2 | 37,1 | 36,1 | 42,3 | 26,1 |
| 04 | 75,4 | 90,2 | 51,5 | 71,9 | 86,2 | 49,6 | 52,9 | 63,7 | 35,5 | 53,3 | 59,5 | 38,7 | 50,8 | 56,8 | 37,2 | 37,4 | 44,0 | 26,6 |
| 05 | 76,3 | 103,3 | 45,3 | 72,8 | 98,6 | 43,5 | 55,8 | 77,7 | 31,4 | 53,1 | 66,6 | 34,0 | 50,6 | 63,8 | 32,7 | 38,8 | 50,2 | 23,6 |

¹⁾ Das sind die anderen täglich fälligen Verbindlichkeiten. Tab. 3 (Passiva) Spalte 6. — ²⁾ Metallvorräte (Tab. 5f klein a u. b), ferner Reichsstammenscheine und Noten anderer Banken. — ³⁾ Tab. 5f klein a u. b. — ⁴⁾ Tab. 5f klein a.

5 f. Die Metallvorräte der Reichsbank.

| Zeitraum und Jahre | Metall- vorrat überhaupt, Millionen Mark | Durchschnittliche Zusammensetzung der Metallvorräte | | | | | | | | | | | | | |
|--------------------------|--|---|--------------------------------|-------------------------|--------------------------------|---------------------|--------------------------------|--|--------------------------------|------------------------------|--------------------------------|-------------------------------------|--------------------------------|---------------------|--------------------------------|
| | | a. Goldbestände Millionen Mark | | | | | | b. Taler und Scheidemünzen Millionen Mark | | | | | | | |
| | | Reichs- gold- münzen | % des Metall- vorrats | Barren und Sorten | % des Metall- vorrats | Zu- sammen a. | % des Metall- vorrats | Taler | % des Metall- vorrats | Reichs- silber- münzen | % des Metall- vorrats | Nickel- und Kupfer- münzen | % des Metall- vorrats | Zu- sammen b. | % des Metall- vorrats |
| 1876/80 | 524,8 | 175,4 | 33,4 | 56,2 | 10,7 | 231,6 | 44,1 | 250,5 | 47,8 | 41,5 | 7,9 | 1,2 | 0,2 | 293,2 | 55,9 |
| 81/85 | 577,1 | 165,5 | 28,7 | 85,6 | 14,8 | 251,1 | 43,5 | 266,6 | 46,2 | 58,7 | 10,2 | 0,7 | 0,1 | 326,0 | 56,5 |
| 86/90 | 808,3 | 205,8 | 25,5 | 307,8 | 38,1 | 513,6 | 63,6 | 219,8 | 27,2 | 74,7 | 9,1 | 0,7 | 0,1 | 294,7 | 36,4 |
| 91/95 | 924,7 | 281,3 | 30,4 | 330,0 | 35,7 | 611,3 | 66,1 | 224,9 | 24,3 | 87,3 | 9,5 | 1,2 | 0,1 | 313,4 | 33,9 |
| 1896/1900 | 851,4 | 341,2 | 40,1 | 242,9 | 28,5 | 584,1 | 68,6 | 186,1 | 21,9 | 79,5 | 9,3 | 1,7 | 0,2 | 267,3 | 31,4 |
| 1896 | 892,0 | 269,2 | 30,2 | 332,8 | 37,3 | 602,0 | 67,5 | 204,1 | 22,9 | 84,9 | 9,5 | 1,0 | 0,1 | 290,0 | 32,5 |
| 97 | 871,5 | 292,3 | 33,5 | 299,3 | 34,4 | 591,6 | 67,9 | 198,6 | 22,8 | 80,4 | 9,2 | 0,9 | 0,1 | 279,9 | 32,1 |
| 98 | 850,9 | 337,3 | 39,6 | 246,0 | 28,9 | 583,3 | 68,5 | 189,1 | 22,2 | 77,1 | 9,1 | 1,4 | 0,2 | 267,6 | 31,5 |
| 99 | 825,5 | 368,8 | 44,7 | 204,0 | 24,7 | 572,8 | 69,4 | 174,4 | 21,1 | 77,1 | 9,3 | 1,2 | 0,2 | 252,7 | 30,6 |
| 1900 | 817,1 | 438,3 | 53,6 | 132,4 | 16,2 | 570,7 | 69,8 | 164,4 | 20,2 | 77,9 | 9,5 | 4,1 | 0,5 | 246,4 | 30,2 |
| 1901 | 911,4 | 485,4 | 53,3 | 178,6 | 19,6 | 664,0 | 72,9 | 149,9 | 16,4 | 92,5 | 10,1 | 5,0 | 0,6 | 247,4 | 27,1 |
| 02 | 982,2 | 552,4 | 56,3 | 173,1 | 17,6 | 725,5 | 73,9 | 131,3 | 13,4 | 121,0 | 12,3 | 4,4 | 0,4 | 256,7 | 26,1 |
| 03 | 904,9 | 517,7 | 57,2 | 133,1 | 14,7 | 650,8 | 71,9 | 166,9 | 18,4 | 83,8 | 9,3 | 3,4 | 0,4 | 254,1 | 28,1 |
| 04 | 926,7 | 505,7 | 54,6 | 176,5 | 19,0 | 682,2 | 73,6 | 148,3 | 16,0 | 94,3 | 10,2 | 1,9 | 0,2 | 244,5 | 26,4 |
| 05 | 973,0 | 471,0 | 48,4 | 274,3 | 28,2 | 745,3 | 76,6 | 93,3 | 9,6 | 133,3 | 13,7 | 1,1 | 0,1 | 227,7 | 23,4 |

5 g. Wechselverkehr der Reichsbank.

1. Ankauf und Einziehung von Wechseln.

| Jahr | Angekaufte Platzwechsel | | | | | Angekaufte Versandwechsel auf das Inland | | | | |
|---------------------------|-------------------------|-----------|-----------|-----------|-----------|--|-----------|-----------|-----------|-----------|
| | 1901 | 1902 | 1903 | 1904 | 1905 | 1901 | 1902 | 1903 | 1904 | 1905 |
| Stück | 1 320 550 | 1 299 729 | 1 410 602 | 1 427 283 | 1 500 061 | 3 194 790 | 3 064 281 | 3 216 866 | 3 237 064 | 3 249 017 |
| Betrag (1000 M.) | 3 276 643 | 3 068 820 | 3 500 298 | 3 432 784 | 3 852 666 | 5 303 411 | 4 368 722 | 5 064 024 | 4 944 556 | 5 094 040 |
| Größe (M.) | 2 481 | 2 361 | 2 481 | 2 405 | 2 568 | 1 659 | 1 426 | 1 574 | 1 527 | 1 568 |
| Anlage (1000 M.) | 476 162 | 468 383 | 505 061 | 498 280 | 564 707 | 342 242 | 284 386 | 316 608 | 302 862 | 311 016 |
| Verfall- zeit, Tage | 52 | 55 | 52 | 52 | 53 | 23 | 23 | 23 | 22 | 22 |

Noch 5g. Wechselverkehr der Reichsbank.

2. Angekaufte Wechsel auf das Ausland.

| Jahr | 1901 | 1902 | 1903 | 1904 | 1905 | Jahr | 1901 | 1902 | 1903 | 1904 | 1905 | |
|---|-----------|-----------|---------|-----------|-------------------------|-------------------------|---------------------|-----------|-----------|-----------|--------|--------|
| Stück | 22 857 | 24 430 | 25 979 | 25 625 | 33 063 | Größe (M.) | im Durchschnitt | | | | | 6 927 |
| Betrag (1000 M.) | 169 092 | 180 416 | 175 003 | 176 238 | 229 030 | | Anlage (1000 M.) | 26 946 | 22 733 | 24 068 | 22 212 | 33 093 |
| Wechseleinziehung für fremde Rechnung ¹⁾ | | | | | | Zusammen Wechselverkehr | | | | | | |
| Jahr | 1901 | 1902 | 1903 | 1904 | 1905 | 1901 | 1902 | 1903 | 1904 | 1905 | | |
| Stück | 574 784 | 563 645 | 550 410 | 531 565 | (² 220 567) | 5 112 981 | 4 952 085 | 5 203 857 | 5 221 537 | 5 002 708 | | |
| Betrag (1000 M.) | 1 268 759 | 1 185 929 | 925 433 | 1 057 373 | (² 382 946) | 10 017 905 | 8 803 887 | 9 664 758 | 9 610 951 | 9 558 682 | | |

¹⁾ Platzwechsel für Girofonteninhaber und Auftragswechsel. — ²⁾ Darunter Auftragspapiere 128 627 Stück im Betrage von 153 664 (1 000 M.). Die kostenfreie Einziehung für Girofonteninhaber ist seit 1. April 1905 eingestellt worden.

Noch 5g. 3. Bankzinsfuß in % für Wechsel.

| Jahr | Januar | Februar | März | April | Mai | Juni | Juli | August | Septbr. | Oktober | Novbr. | Dezbr. | Jahres- durch- schnitt ¹⁾ |
|------|---------------------|-----------------------------|------|---------------------|-----|---------------------|------|-------------------|---------------------|-------------------|---------------------|--------|--|
| 1901 | 5 | 1-25 26-28 5 4,5 | 4,5 | 1-21 22-30 4,5 4 | 4 | 1-17 18-30 4 3,5 | 3,5 | 3,5 | 1-22 23-30 3,5 4 | 4 | 4 | 4 | 4,099 |
| 02 | 1-17 18-31 4 3,5 | 1-10 11-28 3,5 3 | 3 | 3 | 3 | 3 | 3 | 3 | 3 | 1-3 4-31 3 4 | 4 | 4 | 3,321 |
| 03 | 4 | 1-10 11-29 4 3,5 | 3,5 | 3,5 | 3,5 | 1-7 8-30 3,5 4 | 4 | 4 | 4 | 4 | 4 | 4 | 3,837 |
| 04 | 4 | 4 | 4 | 4 | 4 | 4 | 4 | 4 | 4 | 1-10 11-31 4 5 | 5 | 5 | 4,222 |
| 05 | 1-9 10-31 5 4 | 1-13 14-21 22-28 4 3,5 3 | 3 | 3 | 3 | 3 | 3 | 1-10 11-30 3 4 | 1-2 3-31 4 5 | 1-3 4-30 5 5,5 | 1-10 11-31 5,5 6 | 6 | 3,817 |

¹⁾ Bei Berechnung des Durchschnitts ist das Jahr zu 360 Tagen zugrunde gelegt.

6. Der Marktzinsfuß (Privatdiskont) an der Berliner Börse im Jahre 1905.¹⁾

(Hertelscher Kursbericht.)

| Markt- zinsfuß in % | Ja- nuar | Fe- bruar | März | April | Mai | Juni | Juli | August | Sep- tember | Oktober | Novem- ber | Dezem- ber | im Jahr 1905 |
|---------------------------|-------------------|--------------|-------------------|-------|------|-------------------|-------------------|--------|----------------|-------------------|-------------------|-------------------|--------------------|
| höchster (Tag) | 3,12 ⁵ | 2,00 | 2,50 | 2,25 | 2,50 | 2,50 | 2,37 ⁵ | 2,50 | 3,50 | 4,50 | 4,75 | 5,37 ⁵ | 5,37 ⁵ |
| niedrigster (Tag) | 2 | 1* | 27* | 1* | 4 | 2* | 14* | 21* | 30 | 16 | 4* | 18* | 1,75 |
| im Durchschnitt | 2,12 ⁵ | 1,75 | 1,87 ⁵ | 1,75 | 2,25 | 2,12 ⁵ | 1,87 ⁵ | 2,00 | 2,50 | 3,37 ⁵ | 4,12 ⁵ | 4,25 | |
| | 31 | 23* | 1* | 6* | 1* | 6* | 5 | 4* | 1* | 2* | 1* | 29* | |
| 1905 | 2,56 | 1,93 | 2,22 | 1,91 | 2,30 | 2,34 | 2,12 | 2,23 | 2,99 | 4,00 | 4,62 | 4,99 | 2,85 |
| 04 | 2,58 | 2,77 | 3,44 | 2,83 | 3,10 | 2,98 | 2,60 | 2,62 | 3,09 | 3,69 | 3,99 | 3,94 | 3,14 |
| 03 | 2,26 | 1,90 | 2,69 | 2,61 | 3,09 | 3,29 | 2,96 | 3,30 | 3,68 | 3,32 | 3,46 | 3,54 | 3,01 |
| 02 | 2,11 | 1,85 | 1,79 | 1,65 | 1,98 | 2,17 | 1,59 | 1,73 | 2,14 | 2,73 | 3,11 | 3,38 | 2,19 |
| 01 | 3,57 | 3,22 | 3,79 | 3,37 | 3,19 | 3,20 | 2,81 | 2,26 | 2,68 | 2,83 | 2,84 | 2,06 | 3,06 |

¹⁾ Der Zinsfuß an den mit * bezeichneten Tagen hat sich in demselben Monat wiederholt.

7. Wechselkurse ¹⁾ an der Berliner Börse auf 6 auswärtige Plätze und deren Bankzinsfuß. (Deutscher Reichsanzeiger, Jahresberichte der Österr.-Ung. Bank, der Niederländ. Bank, der Bank von Frankreich: für Wien, Amsterdam, Paris; für St. Petersburg bis 1896 nach dem Bulletin de Statistique, von 1897 nach dem amtlichen Kursblatt der Berliner Börse; im übrigen The Economist.)

a. Für die Jahre 1896 bis 1905.

| Im Durch- schnitt des Jahres | Wien (100 K acht Tage) | | St. Petersburg (100 R. acht Tage) | | Amsterdam (100 fl. acht Tage) | | Paris (100 frs. acht Tage) | | London (1 £ acht Tage) | | New-York (100 \$ vista) | |
|------------------------------------|---------------------------|------------------|---|------------------|----------------------------------|------------------|----------------------------------|------------------|---------------------------|------------------|----------------------------|--------------------------------|
| | Wechsel- kurs M. | Bank- zinsfuß | Wechsel- kurs M. | Bank- zinsfuß | Wechsel- kurs M. | Bank- zinsfuß | Wechsel- kurs M. | Bank- zinsfuß | Wechsel- kurs M. | Bank- zinsfuß | Wechsel- kurs M. | Bank- zinsfuß ²⁾ |
| 1896..... | 84,87 | 4,09 | 216,21 | 6,05 | 168,44 | 3,03 | 80,98 | 2,00 | 20,40 | 2,48 | 418,12 | 5,88 |
| 97..... | 85,04 | 4,00 | 216,06 | 5,63 | 168,60 | 3,14 | 80,96 | 2,00 | 20,37 | 2,63 | 418,56 | 3,87 |
| 98..... | 84,86 | 4,16 | 216,08 | 5,58 | 169,06 | 2,83 | 80,83 | 2,20 | 20,43 | 3,24 | 420,91 | 4,23 |
| 99..... | 84,67 | 5,04 | 215,75 | 5,33 | 168,71 | 3,58 | 81,02 | 3,06 | 20,44 | 3,74 | 419,63 | 4,28 |
| 1900..... | 84,46 | 4,58 | 215,68 | 5,58 | 169,11 | 3,61 | 81,34 | 3,25 | 20,46 | 3,96 | 420,12 | 4,73 |
| 1901..... | 85,09 | 4,08 | 215,54 | 5,20 | 168,86 | 3,23 | 81,12 | 3,00 | 20,41 | 3,72 | 418,53 | 4,48 |
| 02..... | 85,25 | 3,55 | 215,72 | 4,56 | 168,57 | 3,00 | 81,28 | 3,00 | 20,45 | 3,33 | 419,37 | 5,04 |
| 03..... | 85,23 | 3,50 | 215,69 | 4,50 | 168,91 | 3,40 | 81,21 | 3,00 | 20,42 | 3,75 | 419,64 | 5,54 |
| 04..... | 85,13 | 3,50 | 215,50 | 5,38 | 169,04 | 3,24 | 81,10 | 3,00 | 20,41 | 3,30 | 419,04 | 4,29 |
| 05..... | 85,10 | 3,70 | 215,14 | 5,63 | 169,07 | 2,68 | 81,28 | 3,00 | 20,44 | 3,01 | 419,76 | 4,33 |

7b. Wechselkurse ¹⁾ für die einzelnen Monate 1905.

| 1905 im Monat | Wechselkurs in M. auf | | | | | | | | |
|------------------------|---------------------------|---------------------------|----------------------|--------------------------------------|---------------------------|----------------------|----------------------------------|---------------------------|----------------------|
| | Wien (100 K acht Tage) | | | St. Petersburg (100 R. acht Tage) | | | Amsterdam (100 fl. acht Tage) | | |
| | höchster ³⁾ | niedrigster ³⁾ | im Durch- schnitt | höchster ³⁾ | niedrigster ³⁾ | im Durch- schnitt | höchster ³⁾ | niedrigster ³⁾ | im Durch- schnitt |
| Januar.. | 85,10 | 85,00 | 85,05 | 215,40 | 215,40 | 215,40 | 169,45 | 169,05 | 169,24 |
| Februar.. | 85,25 | 85,10 | 85,17 | — | — | — | 169,60 | 169,30 | 169,43 |
| März... ⁽¹⁾ | 85,30 | 85,20 | 85,25 | ⁽⁷⁾ 215,60 | 215,15 | 215,38 | 169,45 | 169,20 | 169,30 |
| April.... | 85,30 | 85,25 | 85,28 | 215,50 | 215,50 | 215,50 | ⁽⁸⁾ 169,65 | 169,35 | 169,54 |
| Mai..... | 85,20 | 85,15 | 85,16 | 215,60 | 215,50 | 215,55 | 169,55 | 169,30 | 169,36 |
| Juni.... | 85,15 | 85,05 | 85,12 | 215,50 | 215,50 | 215,50 | 169,40 | 169,20 | 169,29 |
| Juli.... | 85,20 | 85,05 | 85,10 | 215,40 | 215,40 | 215,40 | 169,45 | 169,30 | 169,38 |
| August.. | 85,20 | 85,15 | 85,19 | 215,40 | 215,40 | 215,40 | 169,55 | 169,10 | 169,34 |
| September | 85,15 | 85,05 | 85,09 | — | — | — | 169,00 | 168,60 | 168,73 |
| Oktober.. | 85,10 | 84,90 | 85,01 | 215,00 | 215,00 | 215,00 | 168,70 | 168,40 | 168,53 |
| November | 85,05 | 84,90 | 84,96 | 215,50 | ⁽¹⁷⁾ 213,00 | 214,54 | 168,50 | 168,25 | 168,29 |
| Dezember. | 84,90 | ⁽²⁸⁾ 84,75 | 84,83 | 214,25 | 213,25 | 213,75 | 168,75 | ⁽⁹⁾ 168,15 | 168,35 |

| 1905 im Monat | Wechselkurs in M. auf | | | | | | | | |
|------------------------|-------------------------------|---------------------------|----------------------|---------------------------|---------------------------|----------------------|----------------------------|---------------------------|----------------------|
| | Paris (100 frs. acht Tage) | | | London (1 £ acht Tage) | | | New-York (100 \$ vista) | | |
| | höchster ³⁾ | niedrigster ³⁾ | im Durch- schnitt | höchster ³⁾ | niedrigster ³⁾ | im Durch- schnitt | höchster ³⁾ | niedrigster ³⁾ | im Durch- schnitt |
| Januar.. | 81,45 | 81,10 | 81,28 | 20,46 | 20,38 | 20,42 | 419,00 | 418,25 | 418,62 |
| Februar.. | 81,45 | 81,25 | 81,32 | ⁽²¹⁾ 20,48 | 20,46 | 20,47 | 420,25 | 419,00 | 419,56 |
| März... ⁽²⁾ | 81,35 | 81,10 | 81,24 | 20,48 | 20,45 | 20,47 | 420,75 | 420,00 | 420,35 |
| April.... | ⁽²²⁾ 81,50 | 81,30 | 81,37 | 20,48 | 20,46 ⁵⁾ | 20,47 | ⁽¹¹⁾ 421,00 | 420,25 | 420,67 |
| Mai..... | 81,45 | 81,25 | 81,33 | 20,48 | 20,45 ⁵⁾ | 20,47 | 420,75 | 420,00 | 420,25 |
| Juni.... | 81,40 | 81,25 | 81,32 | 20,48 | 20,45 | 20,46 | 420,25 | 419,25 | 419,81 |
| Juli.... | 81,40 | 81,35 | 81,35 | 20,46 ³⁾ | 20,44 | 20,45 | 420,25 | 419,50 | 419,92 |
| August.. | 81,35 | 81,20 | 81,29 | 20,46 | 20,43 ⁵⁾ | 20,45 | 421,50 | 420,00 | 420,18 |
| September | 81,20 | 81,10 | 81,17 | 20,43 ⁵⁾ | 20,41 | 20,42 | 421,00 | 419,75 | 420,27 |
| Oktober.. | 81,30 | 81,20 | 81,25 | 20,43 ⁵⁾ | 20,41 | 20,43 | 420,50 | 419,00 | 419,85 |
| November | 81,30 | 81,20 | 81,23 | 20,43 | 20,40 | 20,41 | 419,75 | 418,75 | 419,19 |
| Dezember. | 81,35 | ⁽¹⁴⁾ 81,05 | 81,20 | 20,40 | ⁽¹²⁾ 20,35 | 20,38 | 419,50 | ⁽²³⁾ 417,50 | 418,42 |

¹⁾ Es sind sämtliche Tageszeichnungen, auch die der Brief- und Geldkurse, berücksichtigt.

²⁾ Durchschnitt der Zeichnungen für "endorsed bills".

³⁾ Bei den höchsten und niedrigsten Zeichnungen, die im Laufe des ganzen Jahres vorgekommen sind, ist der betreffende Tag in Klammern angegeben.

⁴⁾ Der Kursstand an den mit * bezeichneten Tagen hat sich wiederholt.

8. Kurse der deutschen Reichsanleihen¹⁾ an der Berliner Börse.²⁾
(Berechnet nach den Kursangaben in der Börsenbeilage zum Deutschen Reichsanzeiger.)

| Jahr | 1896 | | 1897 | | 1898 | | 1899 | | 1900 | |
|-------------------|---|-------|-----------|-------|-----------|-------|-----------|-------|-----------|-------|
| | Schuldverschreibungen des Deutschen Reichs zu | | | | | | | | | |
| Kurs in M. | (3 1/2 %) | 3 % | (3 1/2 %) | 3 % | (3 1/2 %) | 3 % | (3 1/2 %) | 3 % | (3 1/2 %) | 3 % |
| höchster (Tag) | 105,70 | 99,90 | 104,50 | 99,00 | 104,00 | 97,70 | 101,90 | 94,30 | 99,10 | 89,00 |
| niedrigster (Tag) | 103,00 | 97,60 | 102,60 | 96,80 | 100,80 | 92,50 | 96,90 | 87,60 | 92,75 | 84,90 |
| im Durchschnitt | 104,57 | 99,22 | 103,58 | 97,65 | 102,64 | 95,51 | 99,77 | 90,71 | 95,82 | 86,74 |

| Jahr | 1901 | | 1902 | | 1903 | | 1904 | | 1905 | |
|-------------------|---|-------|-----------|-------|-----------|-------|-----------|-------|-----------|-------|
| | Schuldverschreibungen des Deutschen Reichs zu | | | | | | | | | |
| Kurs in M. | (3 1/2 %) | 3 % | (3 1/2 %) | 3 % | (3 1/2 %) | 3 % | (3 1/2 %) | 3 % | (3 1/2 %) | 3 % |
| höchster (Tag) | 101,75 | 92,40 | 103,30 | 93,50 | 103,30 | 93,40 | 103,00 | 92,20 | 102,60 | 91,80 |
| niedrigster (Tag) | 95,80 | 86,25 | 101,20 | 90,30 | 101,00 | 89,20 | 101,30 | 89,00 | 100,30 | 88,40 |
| im Durchschnitt | 99,54 | 89,27 | 102,06 | 92,18 | 102,30 | 91,49 | 101,94 | 90,02 | 101,33 | 90,08 |

1) Kurse der Reichsschatzanweisungen

| | höchster (Datum) | niedrigster (Datum) | Durchschnittskurs. |
|---|--------------------|---------------------|--------------------|
| 40 000 (1 000 M.) zu 4%, ⁴⁾ | 100,60* (3. März), | 100,00* (14. März), | 100,21, |
| 160 000 (1 000 M.) zu 3 1/2%, ⁵⁾ | 100,90* (5. Juli), | 99,20* (22. Dez.), | 100,28. |

2) Die Notierung an den mit * bezeichneten Tagen hat sich wiederholt.

3) Hier sind nur die Kurse der alten 3 1/2% Schuldverschreibungen aufgeführt.

4) 20 000 (1 000 M.) bis 1. April 1905, 20 000 (1 000 M.) bis 1. Juli 1905.

5) Darunter 20 000 (1 000 M.) bis 1. April 1905 zu 4%, später umgewandelt auf 3 1/2%.

9. Die bei den deutschen Börsen zum Börsenhandel zugelassenen Wertpapiere.

(Vierteljahrshefte zur Statistik des Deutschen Reichs 1901, I; 1902, I; 1903, I; 1904, I; 1905, I.)

| Gattung der Wertpapiere | 1901 | | 1902 | | 1903 | | 1904 | | 1905 | |
|--|----------|---------------------------------|----------|---------------------------------|----------|---------------------------------|----------|---------------------------------|----------|---------------------------------|
| | deutsche | auslän- dische ¹⁾ | deutsche | auslän- dische ¹⁾ | deutsche | auslän- dische ¹⁾ | deutsche | auslän- dische ¹⁾ | deutsche | auslän- dische ¹⁾ |
| Nennwerte, Millionen Mark | | | | | | | | | | |
| Staatsanleihen | 597 | 296 | 576 | 2 068 | 598 | 3 918 | 633 | 1 381 | 534 | 2 453 |
| Anleihen von Provinzen, Städten usw. | 431 | 72 | 339 | 289 | 366 | 49 | 548 | — | 333 | 111 |
| Pfand- (landschaftliche ²⁾) u. ähnl. . | 411 | — | 137 | 53 | 127 | 124 | 85 | 113 | 952 | 124 |
| Briefe (von Hypothekenbanken . . | 398 | 137 | 903 | — | 722 | 19 | 659 | 8 | 819 | 16 |
| Banckaffien | 73 | 24 | 223 | — | 62 | — | 189 | 25 | 185 | 77 |
| Banckobligationen | — | — | 28 | — | — | — | — | — | 6 | — |
| Eisenbahnaktien ³⁾ | 31 | — | 99 | 3 | 17 | 82 | 49 | 525 | 1 | 1 751 |
| Eisenbahnobligationen ³⁾ | 29 | 215 | 54 | 214 | 8 | 391 | 13 | 78 | 29 | 677 |
| Industrieaktien ⁴⁾ | 160 | 26 | 214 | 5 | 223 | — | 297 | 25 | 393 | 32 |
| Industrieobligationen ⁴⁾ | 236 | 8 | 175 | — | 92 | 6 | 130 | — | 190 | 42 |
| Im ganzen | 2 366 | 778 | 2 748 | 2 632 | 2 215 | 4 589 | 2 603 | 2 155 | 3 442 | 5 283 |
| Darunter Umwandlungen | 25 | 12 | 645 | 1 171 | 323 | 3 985 | 173 | 1 036 | 292 | 346 |

1) Die große Mehrzahl dieser Wertpapiere wurde gleichzeitig an ausländischen Börsen aufgelegt.

2) Von unter Staatsaufsicht stehenden Bodenkreditanstalten.

3) Auch von Klein- und Straßenbahnen.

4) Einschließlich der Versicherungs- und Verkehrsgesellschaften außer Eisenbahnen. Bei den Industrieaktien sind auch die Bergwerkstaktie (mit dem ersten Kurswert) eingerechnet.

10. Die seit 1897 zum Börsenhandel zugelassenen ausländischen Wertpapiere
a. nach Jahren, Ländern und Gattungen.

| Bezeichnung der Wertpapiere | Millionen Mark (Nennwerte) | | | | | | | | |
|--|----------------------------|-------|---------|-------|-------|---------|---------|---------|---------|
| | 1897 | 1898 | 1899 | 1900 | 1901 | 1902 | 1903 | 1904 | 1905 |
| 1. Staatsanleihen. | | | | | | | | | |
| Argentinien | — | 35,6 | — | — | — | — | 56,5 | — | — |
| Bosnien | — | 18,7 | — | — | — | 66,3 | — | — | — |
| Bulgarien | — | — | — | — | — | 85,9 | — | — | — |
| China | — | 326,4 | — | — | — | — | — | — | 20,4 |
| Dänemark | — | 81,2 | — | — | — | — | — | — | — |
| Japan | — | — | — | — | — | — | — | — | 1 290,4 |
| Kuba | — | — | — | — | — | — | — | 147,0 | — |
| Mexiko | — | 32,4 | 651,4 | 19,2 | 42,8 | 37,2 | — | 24,4 | 168,0 |
| Österreich | — | — | — | — | 212,5 | — | 3 125,4 | — | — |
| Portugal | — | — | — | — | — | — | 257,8 | 427,7 | — |
| Rumänien | — | 145,8 | 141,8 | — | — | — | 149,8 | — | 424,9 |
| Rußland | 194,4 | 302,4 | 216,0 | 151,2 | — | 954,6 | — | — | 500,0 |
| Serbien | 152,0 | — | — | — | — | — | — | — | — |
| Schweden | — | — | — | — | 40,8 | — | — | 40,4 | — |
| Schweiz | — | — | — | — | — | — | 280,0 | — | — |
| Türkei | — | — | — | — | — | — | 49,0 | 651,2 | 49,0 |
| Ungarn | — | 51,0 | — | 102,0 | — | 924,3 | — | 90,4 | — |
| Summe 1... | 346,4 | 993,5 | 1 009,2 | 272,4 | 296,1 | 2 068,3 | 3 918,5 | 1 381,1 | 2 452,7 |
| 2. Anleihen von Pro- vinzen, Städten usw. | | | | | | | | | |
| Braziliien | — | — | — | — | — | — | — | — | 77,6 |
| Dänemark | 3,8 | — | 1,8 | — | 36,1 | 3,9 | — | — | — |
| Finland | — | 2,5 | — | 2,4 | — | 6,5 | 2,4 | — | — |
| Norwegen | — | — | — | — | — | — | 20,8 | — | — |
| Österreich | 2,5 | 53,6 | — | — | 1,0 | 242,3 | — | — | — |
| Rumänien | — | 46,4 | — | — | — | — | — | — | — |
| Rußland | — | — | — | — | 8,4 | 14,3 | 13,0 | — | — |
| Schweden | — | — | — | 8,4 | 26,4 | 21,4 | 12,8 | — | 33,7 |
| Ungarn | 85,0 | — | — | — | — | — | — | — | — |
| Summe 2... | 91,3 | 102,5 | 1,8 | 10,8 | 71,9 | 288,4 | 49,0 | — | 111,3 |
| 3. Pfandbriefe von Landschaften usw. | | | | | | | | | |
| Dänemark | — | — | 68,2 | — | — | 33,8 | 121,5 | 67,5 | 123,8 |
| Finland | 6,5 | — | — | 8,1 | — | 12,8 | — | — | — |
| Österreich | — | — | — | — | — | — | — | — | — |
| Rußland | — | 184,5 | — | — | — | — | — | — | — |
| Schweden | — | — | — | — | — | 6,7 | 2,3 | 11,3 | — |
| Ungarn | 51,0 | — | — | — | — | — | — | 34,0 | — |
| Summe 3... | 57,5 | 184,5 | 68,2 | 8,1 | — | 53,3 | 123,8 | 112,8 | 123,8 |
| 4. Pfandbriefe von Hypothekenbanken. | | | | | | | | | |
| Dänemark | — | 8,1 | 6,7 | — | 7,9 | — | — | — | — |
| Finland | — | — | — | — | — | — | 4,9 | — | — |
| Norwegen | — | 16,9 | 11,3 | 5,6 | — | — | 5,6 | — | — |
| Österreich | — | — | — | — | — | — | — | — | — |
| Rußland | — | — | — | — | 129,6 | — | — | — | — |
| Schweden | — | — | — | — | — | — | 8,6 | 8,1 | 16,2 |
| Ungarn | 55,2 | 25,5 | — | — | — | — | — | — | — |
| Summe 4... | 55,2 | 50,5 | 18,0 | 5,6 | 137,5 | — | 19,1 | 8,1 | 16,2 |

10a. nach Jahren, Ländern und Gattungen.

| Bezeichnung der Wertpapiere | Millionen Mark (Nennwerte) | | | | | | | | |
|--------------------------------|----------------------------|----------------|----------------|--------------|--------------|----------------|----------------|----------------|----------------|
| | 1897 | 1898 | 1899 | 1900 | 1901 | 1902 | 1903 | 1904 | 1905 |
| 5. Bankaktien. | | | | | | | | | |
| Belgien | — | — | — | — | — | — | — | — | 2,4 |
| China | — | — | — | — | — | — | — | 12,5 | — |
| Dänemark | — | — | — | — | — | — | — | — | 4,5 |
| Italien | — | 8,0 | — | — | 24,0 | — | — | — | 16,0 |
| Luzemburg | — | — | — | 4,0 | — | — | — | — | — |
| Österreich | — | — | 23,8 | — | — | — | — | 12,8 | 34,0 |
| Rußland | — | — | — | 23,8 | — | — | — | — | — |
| Ungarn | — | — | — | — | — | — | — | — | 20,4 |
| Summe 5... | — | 8,0 | 23,8 | 27,8 | 24,0 | — | — | 25,3 | 77,3 |
| 6. Eisenbahn-Aktien. | | | | | | | | | |
| Kanada | — | — | — | — | — | — | 81,9 | — | 71,0 |
| Österreich | — | 0,8 | 0,6 | — | — | 0,7 | — | — | — |
| Rußland | — | — | — | 27,0 | — | — | — | — | — |
| Türkei | — | — | — | 49,0 | — | — | — | — | — |
| Ungarn | — | — | — | — | — | 2,5 | — | — | — |
| Verein. Staat. v. Amer. | — | — | — | — | — | — | — | 525,0 | 1 680,0 |
| Summe 6... | — | 0,8 | 0,6 | 76,0 | — | 3,2 | 81,9 | 525,0 | 1 751,0 |
| 7. Eisenbahn-Oblig. | | | | | | | | | |
| Italien | — | — | — | — | 80,0 | — | — | — | — |
| Mexiko | — | — | — | — | — | 23,1 | — | 25,5 | 15,3 |
| Niederlande | 37,0 | — | 44,9 | — | — | — | — | — | — |
| Österreich | — | — | — | — | — | 13,6 | 189,8 | — | — |
| Rußland | 243,2 | 272,9 | — | — | 135,0 | — | — | — | — |
| Schweden | — | — | — | — | — | — | 28,1 | — | — |
| Schweiz | — | 48,0 | — | — | — | — | — | — | — |
| Türkei | — | — | — | — | — | 6,5 | — | — | — |
| Ungarn | 7,0 | — | 8,5 | — | — | — | — | 10,6 | — |
| Verein. Staat. v. Amer. | — | 855,7 | 318,7 | 33,3 | — | 170,2 | 172,9 | 42,0 | 661,7 |
| Summe 7... | 287,2 | 1 176,6 | 372,1 | 33,3 | 215,0 | 213,4 | 390,8 | 78,1 | 677,0 |
| 8. Industrie-Aktien. | | | | | | | | | |
| Dänemark | — | 5,6 | — | — | 5,6 | — | — | — | — |
| Großbritannien | — | — | — | — | — | — | — | — | 5,8 |
| Luzemburg | — | — | — | — | 20,0 | — | — | — | — |
| Österreich | 1,7 | 2,0 | 0,8 | — | — | 5,1 | — | — | — |
| Rumänien | — | — | — | — | — | — | — | — | 13,6 |
| Rußland | — | — | — | — | — | — | — | 23,6 | — |
| Schweden | — | — | 0,7 | — | — | — | — | 1,5 | — |
| Schweiz | — | 4,0 | — | — | — | — | — | — | 12,8 |
| Ungarn | — | — | 10,2 | — | — | — | — | — | — |
| Summe 8... | 1,7 | 11,6 | 11,7 | — | 25,6 | 5,1 | — | 25,1 | 32,2 |
| 9. Industrie-Oblig. | | | | | | | | | |
| Dänemark | — | 4,5 | — | — | — | — | — | — | — |
| Großbritannien | — | 1,8 | — | — | — | — | — | — | — |
| Italien | — | — | — | 13,9 | — | — | — | — | — |
| Luzemburg | — | — | — | — | 8,0 | — | — | — | — |
| Rumänien | — | — | — | — | — | — | — | — | 9,0 |
| Rußland | 21,6 | — | — | — | — | — | 6,0 | — | 32,4 |
| Ungarn | 28,7 | — | — | — | — | — | — | — | — |
| Summe 9... | 50,3 | 6,3 | — | 13,9 | 8,0 | — | 6,0 | — | 41,4 |
| Gesamtsumme... | 889,6 | 2 534,3 | 1 505,4 | 447,9 | 778,1 | 2 631,7 | 4 589,1 | 2 155,5 | 5 282,9 |
| Darunter Umwandlungen | 15,0 | 782,1 | 646,8 | 8,8 | 12,2 | 1 171,3 | 3 984,6 | 1 036,4 | 346,2 |

10b. nach Ländern und Gattungen im ganzen.

| Länder | Bezeichnung der Wertpapiere | | | | | | | | | Summe | |
|--|-----------------------------|--|----------------------------------|-----------------------------------|-----------------|------------|-------------------|------------|-------------------|----------|-------|
| | Staats- anleihen | Anleihen von Pro- vinzen, Städten usw. | Handbriefe | | Bank- aktien | Eisenbahn- | | Industrie- | | | |
| | | | von Land- schaften usw. | von Hypo- theken- banken | | aktien | obli- gationen | aktien | obli- gationen | | |
| Millionen Mark ¹⁾ (Nennwerte) | | | | | | | | | | | |
| Argentinien | 92,1 | — | — | — | — | — | — | — | — | — | 92,1 |
| | 35,5 | — | — | — | — | — | — | — | — | — | 35,5 |
| Belgien | — | — | — | — | 2,4 | — | — | — | — | — | 2,4 |
| Bosnien | 85,0 | — | — | — | — | — | — | — | — | — | 85,0 |
| Brafilien | — | 77,6 | — | — | — | — | — | — | — | — | 77,6 |
| Bulgarien | 85,9 | — | — | — | — | — | — | — | — | — | 85,9 |
| | 23,4 | — | — | — | — | — | — | — | — | — | 23,4 |
| China | 346,8 | — | — | — | 12,5 | — | — | — | — | — | 359,3 |
| Dänemark | 81,2 | 45,6 | 414,8 | 22,7 | 4,5 | — | — | 11,2 | 4,5 | 584,5 | |
| | 66,5 | — | — | — | 2,2 | — | — | 3,4 | — | 72,1 | |
| Finnland | — | 13,8 | 27,4 | 4,9 | — | — | — | — | — | 46,1 | |
| | — | 2,8 | 10,3 | — | — | — | — | — | — | 13,1 | |
| Großbritannien | — | — | — | — | — | — | — | 5,8 | 1,8 | 7,6 | |
| | — | — | — | — | — | — | — | — | 1,8 | 1,8 | |
| Italien | — | — | — | — | 48,0 | — | 80,0 | — | 13,9 | 141,9 | |
| | — | — | — | — | 6,4 | — | — | — | 4,5 | 10,9 | |
| Japan | 1 290,4 | — | — | — | — | — | — | — | — | 1 290,4 | |
| Kanada | — | — | — | — | — | 152,9 | — | — | — | 152,9 | |
| Kuba | 147,0 | — | — | — | — | — | — | — | — | 147,0 | |
| Luxemburg | — | — | — | — | 4,0 | — | — | 20,0 | 8,0 | 32,0 | |
| | — | — | — | — | — | — | — | 8,8 | — | 8,8 | |
| Mexiko | 975,4 | — | — | — | — | — | 63,9 | — | — | 1 039,3 | |
| | 437,8 | — | — | — | — | — | 23,1 | — | — | 460,9 | |
| Niederlande | — | — | — | — | — | — | 81,9 | — | — | 81,9 | |
| | — | — | — | — | — | — | 15,0 | — | — | 15,0 | |
| Norwegen | — | 20,8 | — | 39,4 | — | — | — | — | — | 60,2 | |
| | — | 5,6 | — | — | — | — | — | — | — | 5,6 | |
| Osterreich | 3 387,9 | 299,4 | — | — | 70,6 | 2,1 | 203,4 | 9,6 | — | 3 923,0 | |
| | 3 072,6 | 1,4 | — | — | — | — | 145,3 | 5,1 | — | 3 224,4 | |
| Portugal | 685,5 | — | — | — | — | — | — | — | — | 685,5 | |
| | 685,5 | — | — | — | — | — | — | — | — | 685,5 | |
| Rumänien | 862,3 | 46,4 | — | — | — | — | — | 13,6 | 9,0 | 931,3 | |
| | 432,8 | 41,1 | — | — | — | — | — | — | — | 473,9 | |
| Rußland | 2 318,6 | 35,7 | 184,5 | 129,6 | 23,8 | 27,0 | 651,1 | 23,6 | 60,0 | 3 453,9 | |
| | — | — | 184,5 | — | — | — | 38,5 | — | — | 223,0 | |
| Serbien | 152,0 | — | — | — | — | — | — | — | — | 152,0 | |
| Schweden | 81,2 | 102,7 | 20,3 | 32,9 | — | — | 28,1 | 2,2 | — | 267,4 | |
| | — | 3,1 | 7,5 | 8,7 | — | — | 16,9 | 1,5 | — | 37,7 | |
| Schweiz | 280,0 | — | — | — | — | — | 48,0 | 16,8 | — | 344,8 | |
| | 280,0 | — | — | — | — | — | — | — | — | 280,0 | |
| Türkei | 749,2 | — | — | — | — | 49,0 | 6,5 | — | — | 804,7 | |
| | 625,2 | — | — | — | — | — | — | — | — | 625,2 | |
| Ungarn | 1 167,7 | 85,0 | 85,0 | 80,7 | 20,4 | 2,5 | 26,1 | 10,2 | 28,7 | 1 506,3 | |
| | 924,3 | — | — | — | — | — | — | — | — | 924,3 | |
| Ver. St. v. Amerika | — | — | — | — | — | 2 205,0 | 2 254,5 | — | — | 4 459,5 | |
| | — | — | — | — | — | — | 881,8 | — | — | 881,8 | |
| Im ganzen | 12 738,2 | 727,0 | 732,0 | 310,2 | 186,2 | 2 438,5 | 3 443,5 | 113,0 | 125,9 | 20 814,5 | |
| Darunter Umwandlungen | 6 583,6 | 54,0 | 202,3 | 8,7 | 8,6 | — | 1 120,6 | 18,8 | 6,3 | 8 002,9 | |

¹⁾ Die nautischen Ziffern bezeichnen die in Umwandlungen zur Zulassung gelangten Wertpapiere, die in den darüber stehenden mit enthalten sind.

| Staaten und Landesteile | Zahl der | | | Gesamt- guthaben der Einleger | Aktiv- vermögen (ohne Reserve- fonds) ¹⁾ | Reserve- fonds |
|--|--------------|-------------------------|-----------------------------------|--|---|-------------------------------|
| | Sparkassen | Sparkassen- filialen | Sparkassen- bücher (Konten) | | | |
| | | | | 1 000 M. | | |
| am Schlusse des Jahres 1903 | | | | | | |
| Ostpreußen | 45 | 177 | 246 473 | 130 608 | 132 011 | 9 636 |
| Westpreußen | 44 | 168 | 237 663 | 140 005 | 140 005 | 10 985 |
| Berlin | 2 | 93 | 774 097 | 308 543 | 306 504 | 23 439 |
| Brandenburg | 109 | 270 | 1 127 001 | 610 927 | 612 173 | 40 458 |
| Pommern | 80 | 103 | 461 391 | 339 269 | 335 870 | 27 494 |
| Posen | 81 | 179 | 220 338 | 138 327 | 138 667 | 9 042 |
| Schlesien | 170 | 437 | 1 264 296 | 622 901 | 623 826 | 52 792 |
| Sachsen | 138 | 512 | 1 227 117 | 734 708 | 736 071 | 54 839 |
| Schleswig-Holstein | 193 | 70 | 515 232 | 539 912 | 537 163 | 30 391 |
| Hannover | 172 | 225 | 972 614 | 877 980 | 872 492 | 44 957 |
| Westfalen | 187 | 97 | 794 661 | 1 142 287 | 1 132 915 | 77 698 |
| Hessen-Nassau | 81 | 141 | 562 142 | 355 524 | 353 766 | 22 666 |
| Rheinland | 246 | 618 | 1 344 686 | 1 268 607 | 1 257 610 | 80 739 |
| Hohenzollern | 1 | 28 | 25 392 | 20 347 | 17 868 | 1 450 |
| Preußen | 1 549 | 3 118 | 9 773 103 | 7 229 945 | (²) 7 196 941 | (³) 486 586 |
| Bayern rechts des Rheins | 286 | 515 | 784 198 | 356 571 | 360 802 | 28 999 |
| Bayern links des Rheins | 59 | 119 | 78 318 | 52 653 | 53 134 | 2 329 |
| Bayern | 345 | 634 | 862 516 | 409 224 | 413 936 | 31 328 |
| Sachsen | 319 | 78 | 2 592 257 | 1 170 437 | 1 192 992 | 62 502 |
| Württemberg | 63 | 1 797 | 569 392 | 320 056 | (⁴) 334 855 | 14 135 |
| Baden | 155 | — | 493 057 | 533 835 | 541 885 | 27 184 |
| Hessen | 40 | (⁵) 15 | (⁶) 260 568 | 247 190 | (⁷) 250 643 | (⁷) 18 405 |
| Mecklenburg-Schwerin | 39 | — | 132 448 | 57 348 | 60 707 | 3 125 |
| Sachsen-Weimar | 25 | — | 154 137 | 68 187 | 70 998 | 5 636 |
| Mecklenburg-Strelitz | 7 | — | 25 968 | 15 931 | 15 978 | 1 575 |
| Oldenburg | 3 | 2 | 72 071 | 34 585 | 34 617 | 2 222 |
| Braunschweig ⁹⁾ | — | — | — | — | — | — |
| Sachsen-Meiningen | 24 | 61 | 78 743 | 66 053 | (¹⁰) 61 171 | (¹⁰) 2 696 |
| Sachsen-Altenburg | 19 | — | 111 520 | 48 701 | 49 155 | 2 378 |
| Sachsen-Coburg-Gotha | 6 | 25 | 114 397 | 59 001 | 60 136 | 3 376 |
| Anhalt | 13 | 23 | 137 919 | 65 780 | 69 226 | 3 874 |
| Schwarzburg-Sondershausen ¹¹⁾ | 6 | 1 | 23 818 | 8 228 | 8 408 | 104 |
| Schwarzburg-Rudolstadt | 11 | — | 38 281 | 18 942 | 19 572 | 1 025 |
| Waldeck | 5 | 4 | 23 878 | 25 050 | 25 231 | 1 462 |
| Reuß älterer Linie | 4 | — | 33 219 | 19 232 | 19 309 | 643 |
| Reuß jüngerer Linie | 3 | 2 | 99 925 | 98 316 | (¹³) 106 358 | 8 136 |
| Schäumburg-Lippe | 7 | — | 21 950 | 22 775 | 22 783 | 1 009 |
| Lippe | 12 | 25 | 68 452 | 79 082 | 78 702 | 1 874 |
| Lübeck | 3 | 6 | 50 490 | 20 491 | 22 177 | (¹⁶) 976 |
| Bremen | 5 | 10 | 189 768 | 115 452 | 122 720 | 6 691 |
| Hamburg | 5 | 72 | 307 163 | 224 199 | 224 601 | (¹⁷) 6 278 |
| Elfaß-Lothringen | 124 | 21 | (¹⁸) 377 731 | (¹⁸) 132 676 | 137 276 | (¹⁹) 4 600 |
| Deutsches Reich | 2 792 | 5 894 | 16 612 771 | 11 090 716 | 11 140 377 | 697 820 |

¹⁾ Das Aktivvermögen umfasst das eigene Vermögen der Sparkassen (Grundstücke, Inventar usw. nach dem Buchwert), die angelegten rüchständigen Zinsen der Einlagen und den baren Kassenbestand. — ²⁾ In Preußen wird von ungefähr der Hälfte der Sparkassen der Reservefonds enthalten. Infolgedessen erscheint für Preußen das Aktivvermögen mit zu niedrigen Beträgen. — ³⁾ Hierzu der Spar- und Separatfonds mit konnte die Angabe nicht machen, eine andere hat statt der Zahl der Konten die Zahl der Einlagen eingesetzt. — ⁴⁾ Eine Sparkasse konnte unter den neuen Einlagen nach. — ⁵⁾ Braunschweig kann wegen der eigenartigen Einrichtung des Sparkassenwesens die Daten nicht liefern. — ⁶⁾ 2 Sparkassen weisen die Zinszuschläge mit den neuen Einlagen zusammen nach. — ⁷⁾ Das gesamte eigene Vermögen der Sparkassen bildet Reserven. — ⁸⁾ 2 Kassen sind Institute gemeinnütziger Gesellschaften, die diesen Beträge von 806 000 M. und 28 000 M. als Reservefonds und Unterstützungsfonds. — ⁹⁾ Darunter für Hilfsagenossenschaften usw. (§ 8 des Gesetzes vom 14. Juli 1895) 1 049 Sparkassenbücher mit der Kassen und in dem Aktivvermögen (Sp. 6) enthalten.

Kassen.

| Das Einlegerguthaben hat | | | Überweisungen für kommunale und andre Zwecke | Verwaltungs- kosten | Staaten und Landesteile |
|--------------------------|------------------------|--------------------------------------|---|------------------------|--|
| zugenommen durch | | abgenommen durch Rückzahlungen | | | |
| neue Einlagen | Zuschlag von Zinsen | | | | |
| 1 000 M. | | | | | |
| im Jahre 1903 | | | | | |
| 54 830 | 3 776 | 50 616 | 530 | 343 | Ostpreußen |
| 56 224 | 3 609 | 48 936 | 298 | 376 | Westpreußen |
| 62 146 | 8 406 | 55 548 | — | 539 | Berlin |
| 152 858 | 17 378 | 115 405 | 898 | 1 210 | Brandenburg |
| 87 296 | 9 271 | 76 005 | 1 091 | 662 | Pommern |
| 44 605 | 4 104 | 35 683 | 184 | 429 | Nosfen |
| 142 879 | 16 311 | 116 830 | 2 062 | 1 218 | Schlesien |
| 179 670 | 19 948 | 152 331 | 3 296 | 1 085 | Sachsen |
| 123 984 | 14 244 | 110 208 | 845 | 850 | Schleswig-Holstein |
| 216 499 | 25 272 | 186 711 | 2 132 | 1 355 | Hannover |
| 237 301 | 31 289 | 198 186 | 3 945 | 1 540 | Westfalen |
| 91 727 | 9 908 | 74 559 | 685 | 814 | Hessen-Nassau |
| 437 954 | 36 426 | 367 913 | 3 366 | 2 136 | Rheinland |
| 3 923 | 543 | 2 788 | 36 | 57 | Hohenzollern |
| 1 891 896 | 200 485 | 1 591 719 | 19 368 | 12 614 | Preußen |
| 81 757 | 7 274 | 57 463 | 1 175 | 607 | Bayern rechts des Rheins |
| 12 365 | 1 566 | 8 730 | 82 | 145 | Bayern links des Rheins |
| 94 122 | 8 840 | 66 193 | 1 257 | 752 | Bayern |
| 257 178 | 34 559 | 205 819 | 5 981 | 2 001 | Sachsen |
| 72 137 | 10 301 | 51 105 | 118 | 617 | Württemberg |
| 105 383 | 16 124 | 86 971 | 1 379 | 908 | Baden |
| ⁽⁸⁾ 49 519 | ⁽⁸⁾ 6 275 | 42 631 | ⁽⁷⁾ 604 | ⁽⁷⁾ 402 | Hessen |
| 7 580 | 1 676 | 7 386 | 150 | 109 | Mecklenburg-Schwerin |
| 15 867 | 2 038 | 13 072 | 189 | 160 | Sachsen-Weimar |
| 2 154 | 496 | 1 895 | 19 | 37 | Mecklenburg-Strelitz |
| 6 406 | 909 | 6 265 | 120 | 44 | Oldenburg |
| 15 876 | 1 611 | 10 894 | 194 | 91 | Braunschweig ⁹⁾ |
| 10 783 | 1 504 | 8 760 | 119 | 91 | Sachsen-Meiningen |
| 13 264 | 1 932 | 9 468 | 143 | 107 | Sachsen-Altenburg |
| 18 226 | 1 741 | 16 154 | 372 | 125 | Sachsen-Coburg-Gotha |
| 2 666 | 222 | 2 268 | 51 | 14 | Anhalt |
| 4 002 | 559 | 3 442 | 103 | 23 | Schwarzburg-Sondershausen ¹¹⁾ |
| ⁽¹²⁾ 3 509 | ⁽¹²⁾ 293 | 2 599 | 29 | 48 | Schwarzburg-Rudolstadt |
| 3 979 | 549 | 3 381 | 106 | 31 | Waldeck |
| 19 657 | 3 031 | 16 474 | ⁽¹⁴⁾ 220 | ⁽¹⁵⁾ 84 | Reuß älterer Linie |
| 2 785 | 737 | 1 846 | 22 | 31 | Reuß jüngerer Linie |
| 19 346 | 1 763 | 16 121 | 335 | 84 | Schaumburg-Lippe |
| 9 010 | 574 | 7 887 | 37 | 74 | Lippe |
| 52 685 | 3 358 | 49 978 | 56 | 234 | Lübeck |
| 51 367 | 6 899 | 44 883 | 20 | 353 | Bremen |
| 33 007 | 3 764 | 31 045 | — | 269 | Hamburg |
| 2 762 404 | 310 240 | 2 298 256 | 30 992 | 19 303 | Elßaß-Lothringen |
| | | | | | Deutsches Reich |

oder ausgeliehenen Kapitalien (Wertpapiere nach dem Kurs, oder Bilanzwert, Immobilien usw. nach dem Buchwert), die am Jahreschluss getrennt verwaltet und unter den angelegten Kapitalien nicht mit nachgewiesen, ebenso sind im Aktivvermögen die rückständigen Zinsen nicht 15 975 000 M. — ⁴⁾ Ohne Einrechnung von Stückzinsen. — ⁵⁾ Außerdem 125 Erhebungsstellen für Pflennigspartassen. — ⁶⁾ Eine Spartasse für die Spalten 6, 7, 11 u. 12 keine Angaben machen, da sie mit einer Hospitalkasse verbunden ist. — ⁷⁾ 8 Spartassen weisen die Zinszuschläge ¹⁰⁾ Spalten 6, 7 u. 12 ausschließlich der mit der Herzoglichen Kreditanstalt verbundenen Landespartasse. — ¹¹⁾ Für das Geschäftsjahr 1903/4. — den Referendons. — ¹²⁾ Staatsmäßige jährliche Abgabe an die Staatskasse. — ¹³⁾ Einschließlich des Aufwandes für die Landrentenbank und die überwiegen haben. — ¹⁴⁾ Der Referendons besteht aus dem Unterschied zwischen Aktiven (Forderungen) und Passiven (Schulden einschl. Kuratreserve 2 751 000 M. Guthaben der Einleger. — ¹⁵⁾ In Elßaß-Lothringen besteht nur ein »Sicherheitsfonds«. Dieser ist gleichzeitig das eigene Vermögen

12. Die deutschen Hypothekendarlehenbanken.

Vgl. Jahrgang 25 dieses Jahrbuchs für 1904.

Für 1863—1899 nach Dr. Felix Sachs Statistik der deutschen Hypothekendarlehenbanken; für 1900 bis 1904 nach den Jahresbilanzen d. S. B.

| Jahr | Zahl der Banken | Stand am Ende des Jahres | | | | | Verteilung der Pfandbriefe und Kommunalobligationen ³⁾ nach dem Zinssatz | | | | | | |
|------|-------------------|--------------------------|----------------------------------|--------------------------------|------------------------------------|--|---|---------|---------|---------|------------------------|---------|-------|
| | | Aktienkapital | Hypothekendarlehen ¹⁾ | Pfandbriefumlauf ²⁾ | Kommunaldarlehen usw ¹⁾ | Kommunalobligationen usw ²⁾ | 5 % | 4 1/2 % | 4 % | 3 3/4 % | 3 1/2 % | 3 % | Summe |
| | | | | | | | | | | | | | |
| 1863 | 3 | 19,4 | 8,0 | 4,9 | — | — | — | 4,9 | — | — | — | 4,9 | |
| 65 | 6 | 55,0 | 109,3 | 65,7 | — | — | 8,2 | 57,5 | — | — | — | 65,7 | |
| 1870 | 11 | 77,5 | 174,6 | 130,4 | 1,8 | — | 38,5 | 10,0 | 77,2 | — | (⁴ 4,7 | 130,4 | |
| 75 | 26 | 226,8 | 1 066,2 | 933,1 | 5,2 | — | 447,5 | 244,4 | 234,3 | — | (⁴ 6,9 | 933,1 | |
| 80 | 27 | 264,7 | 1 547,7 | 1 452,1 | 12,6 | 7,7 | 404,3 | 604,0 | 433,6 | — | (⁴ 10,2 | 1 452,1 | |
| 85 | 27 | 283,6 | 2 002,4 | 1 884,0 | 17,5 | 14,7 | 98,2 | 254,7 | 1 437,0 | — | 94,2 | 1 884,1 | |
| 90 | 30 | 329,3 | 3 116,5 | 2 927,1 | 37,4 | 34,4 | 13,5 | 38,8 | 1 711,6 | — | 1 163,4 | 2 927,3 | |
| 1895 | 33 | 452,4 | 5 054,4 | 4 722,8 | 68,5 | 61,8 | 9,9 | 21,7 | 2 219,3 | — | 2 471,9 | 4 722,8 | |
| 96 | 40 | 492,8 | 5 454,6 | 5 164,8 | 73,1 | 64,4 | 7,9 | 13,9 | 1 894,8 | 1,6 | 3 219,7 | 5 137,9 | |
| 97 | 40 | 527,0 | 5 909,3 | 5 579,0 | 79,6 | 65,9 | 3,0 | 11,7 | 1 748,6 | 3,0 | 3 794,3 | 5 560,6 | |
| 98 | 40 | 547,5 | 6 207,9 | 5 865,0 | 79,1 | 67,6 | 2,7 | 9,7 | 1 799,4 | 3,9 | 4 049,3 | 5 865,0 | |
| 99 | 40 | 587,3 | 6 574,4 | 6 241,4 | 79,2 | 67,9 | 2,3 | 7,7 | 2 126,9 | 4,0 | 4 092,1 | 6 233,0 | |
| 1900 | (⁵ 38 | 598,0 | 6 611,5 | 6 386,8 | 106,6 | 90,4 | 2,0 | 7,1 | 2 434,0 | 5,3 | 3 938,4 | 6 386,8 | |
| 01 | 38 | 644,4 | 6 762,1 | 6 555,2 | 119,8 | 108,0 | 1,8 | 6,0 | 2 749,3 | 4,8 | 3 793,3 | 6 555,2 | |
| 02 | 38 | 657,1 | 7 097,4 | 6 859,3 | 143,8 | 126,5 | 1,6 | 5,7 | 3 039,6 | 4,5 | 3 807,9 | 6 859,3 | |
| 03 | 39 | 678,7 | 7 516,2 | 7 308,7 | 175,1 | 151,4 | 1,2 | 5,0 | 3 264,9 | 60,9 | (⁶ 3 976,7 | 7 308,7 | |
| 04 | 39 | 692,0 | 7 960,5 | 7 740,4 | 199,3 | 177,1 | 1,1 | 4,8 | 3 566,7 | 96,1 | (⁶ 4 071,7 | 7 740,4 | |

1) Von 1900 ab die im Hypothekenregister (Kommunaldarlehensregister) eingetragenen zur Deckung von Pfandbriefen und Obligationen bestimmten Hypotheken- und anderen Darlehen.

2) Von 1900 ab sind die im Besitz der Banken befindlichen eignen und die verlosteten noch nicht eingelösten Pfandbriefe usw nicht mitgezählt (in den Vorjahren ungleichmäßig gezählt). Vgl. Anm. 3 zu Tab. VIII. 11. obengenannten Jahrbuchs.

3) Die Kommunal- usw Obligationen sind mit nautischen Ziffern gedruckt.

4) Zinssatz unbekannt.

5) Von 1900 ab nur die unter das Hypothekendarlehensgesetz vom 13. Juli 1899 gestellten Banken.

6) Darunter 1903 zu 3,6 % 0,4; 3,2 % 2,6; 2,8 % 1,1.

» 1904 » 3,6 % 0,4; 3,2 % 2,5; 2,8 % 1,0.

IX. Preise.

I. Marktpreise von Nahrungsmitteln.¹⁾

| Jahr | Danzig | Breslau | Stettin | Berlin | Magdeburg | Dresden | Hannover | Kiel | Altona | München | Eintracht | Mannheim | Karlsruhe | Stuttgart | Strasbourg i. E. |
|--|--------|---------|---------|--------|-----------|---------|----------|------|--------|---------|-----------|----------|-----------|-----------|------------------|
| a. Kartoffeln — Preise für 1 dz in Mark. | | | | | | | | | | | | | | | |
| 1896 | 3,90 | 3,87 | 4,58 | 4,01 | 4,48 | 5,03 | 4,61 | 4,09 | 6,48 | 6,40 | 6,64 | 7,08 | 4,97 | 7,04 | 5,05 |
| 97 | 4,03 | 4,83 | 5,31 | 4,95 | 5,34 | 6,27 | 4,79 | 4,66 | 6,52 | 6,56 | 6,56 | 7,18 | 5,39 | 7,45 | 4,96 |
| 98 | 4,81 | 4,97 | 5,07 | 4,70 | 5,24 | 5,96 | 5,31 | 5,53 | 6,56 | 6,70 | 6,78 | 8,88 | 6,61 | 8,98 | 6,58 |
| 99 | 5,22 | 4,64 | 4,47 | 4,51 | 5,18 | 5,37 | 4,91 | 5,26 | 5,73 | 6,52 | 6,60 | 8,38 | 5,72 | 7,90 | 5,69 |
| 1900 | 5,34 | 4,79 | 5,12 | 4,94 | 5,04 | 5,81 | 4,77 | 5,50 | 5,77 | 6,06 | 5,60 | 6,98 | 4,43 | 6,66 | 4,55 |
| 01 | 4,78 | 4,42 | 4,64 | 5,14 | 5,60 | 5,32 | 5,00 | 5,40 | 6,58 | 5,62 | 5,90 | 7,13 | 4,43 | 7,02 | 4,85 |
| 02 | 4,49 | 3,43 | 4,66 | 4,50 | 5,72 | 4,79 | 4,70 | 5,16 | 6,24 | 5,44 | 6,08 | 7,00 | 4,81 | 7,16 | 6,22 |
| 03 | 4,81 | 4,49 | 4,76 | 4,93 | 5,75 | 5,98 | 5,63 | 5,68 | 8,10 | 6,04 | 6,56 | 7,79 | 5,30 | 7,22 | 7,82 |
| 04 | 5,63 | 5,64 | 6,19 | 6,44 | 7,01 | 7,26 | 5,97 | 5,77 | 7,75 | 6,60 | 7,14 | 8,19 | 5,80 | 8,23 | 6,98 |
| 05 | 5,07 | 6,09 | 5,52 | 6,05 | 7,04 | 7,33 | 6,20 | 5,43 | 8,30 | 6,44 | 7,26 | 8,67 | 6,24 | 7,63 | 6,74 |
| b. Butter — Preise für 1 kg in Pfennig. | | | | | | | | | | | | | | | |
| 1896 | 223 | 225 | 223 | 230 | 222 | 247 | 209 | 213 | 220 | 224 | 196 | 240 | 220 | 230 | 192 |
| 97 | 217 | 227 | 225 | 228 | 227 | 245 | 213 | 210 | 227 | 214 | 212 | 240 | 223 | 230 | 194 |
| 98 | 220 | 222 | 224 | 224 | 227 | 243 | 210 | 212 | 225 | 204 | 214 | 240 | 231 | 230 | 200 |
| 99 | 222 | 222 | 221 | 230 | 230 | 249 | 222 | 228 | 234 | 222 | 210 | 240 | 230 | 230 | 202 |
| 1900 | 224 | 231 | 229 | 233 | 231 | 254 | 217 | 231 | 238 | 218 | 226 | 257 | 225 | 230 | 208 |
| 01 | 233 | 229 | 232 | 233 | 231 | 255 | 224 | 236 | 242 | 198 | 236 | 240 | 224 | 230 | 209 |
| 02 | 226 | 224 | 228 | 230 | 229 | 254 | 227 | 233 | 240 | 214 | 234 | 240 | 225 | 234 | 209 |
| 03 | 224 | 224 | 228 | 231 | 240 | 262 | 232 | 241 | 243 | 214 | 240 | 240 | 220 | 234 | 205 |
| 04 | 232 | 235 | 234 | 234 | 246 | 267 | 236 | 246 | 250 | 206 | 240 | 240 | 220 | 237 | 208 |
| 05 | 238 | 236 | 247 | 246 | 251 | 268 | 243 | 254 | 242 | 212 | 246 | 247 | 230 | 246 | 220 |
| c. Rindfleisch²⁾ — Preise für 1 kg in Pfennig. | | | | | | | | | | | | | | | |
| 1896 | 113 | 132 | 117 | 122 | 125 | 143 | 126 | 125 | 135 | 148 | 146 | 150 | 139 | 147 | 125 |
| 97 | 113 | 140 | 120 | 124 | 128 | 144 | 125 | 115 | 131 | 142 | 146 | 150 | 137 | 148 | 131 |
| 98 | 116 | 142 | 122 | 126 | 135 | 147 | 127 | 119 | 129 | 144 | 146 | 150 | 144 | 148 | 130 |
| 99 | 121 | 128 | 121 | 125 | 135 | 148 | 129 | 124 | 129 | 140 | 144 | 150 | 144 | 148 | 126 |
| 1900 | 121 | 129 | 122 | 126 | 135 | 148 | 129 | 129 | 126 | 140 | 150 | 150 | 144 | 148 | 129 |
| 01 | 123 | 143 | 123 | 129 | 135 | 148 | 129 | 127 | 130 | 140 | 148 | 150 | 136 | 148 | 130 |
| 02 | 124 | 143 | 125 | 134 | 138 | 151 | 132 | 127 | 135 | 144 | 150 | 150 | 139 | 148 | 134 |
| 03 | 133 | 143 | 128 | 137 | 138 | 147 | 138 | 132 | 140 | 144 | 148 | 150 | 143 | 148 | 139 |
| 04 | 130 | 143 | 132 | 138 | 139 | 148 | 141 | 131 | 143 | 138 | 154 | 150 | 144 | 154 | 140 |
| 05 | 135 | 158 | 135 | 144 | 146 | 160 | 147 | 133 | 146 | 148 | 160 | 156 | 152 | 158 | 145 |
| d. Schweinefleisch³⁾ — Preise für 1 kg in Pfennig. | | | | | | | | | | | | | | | |
| 1896 | 110 | 125 | 124 | 120 | 113 | 141 | 110 | 123 | 163 | 156 | 138 | 134 | 132 | 127 | 126 |
| 97 | 117 | 129 | 139 | 130 | 120 | 148 | 123 | 137 | 175 | 154 | 142 | 144 | 141 | 144 | 139 |
| 98 | 128 | 139 | 151 | 140 | 132 | 158 | 130 | 141 | 180 | 160 | 150 | 151 | 150 | 151 | 152 |
| 99 | 123 | 132 | 147 | 136 | 130 | 154 | 130 | 132 | 171 | 152 | 146 | 144 | 146 | 142 | 149 |
| 1900 | 113 | 127 | 144 | 134 | 130 | 152 | 123 | 130 | 168 | 150 | 146 | 144 | 144 | 136 | 138 |
| 01 | 129 | 143 | 150 | 142 | 130 | 158 | 130 | 136 | 180 | 154 | 144 | 153 | 148 | 147 | 149 |
| 02 | 135 | 150 | 156 | 150 | 147 | 170 | 138 | 151 | 185 | 160 | 150 | 161 | 154 | 154 | 161 |
| 03 | 120 | 138 | 146 | 142 | 140 | 158 | 130 | 133 | 173 | 146 | 150 | 147 | 142 | 141 | 154 |
| 04 | 116 | 132 | 142 | 132 | 130 | 156 | 124 | 126 | 173 | 140 | 150 | 136 | 136 | 138 | 152 |
| 05 | 145 | 171 | 164 | 155 | 146 | 175 | 150 | 157 | 199 | 166 | 160 | 161 | 160 | 157 | 168 |
| e. Weizenmehl⁴⁾ — Preise für 1 kg in Pfennig. | | | | | | | | | | | | | | | |
| 1896 | 24 | 28 | 27 | 33 | 28 | 33 | 25 | 28 | 27 | 36 | 28 | . | 33 | 34 | 42 |
| 97 | 28 | 30 | 31 | 35 | 31 | 37 | 29 | 31 | 31 | 38 | 34 | . | 40 | 35 | 45 |
| 98 | 28 | 35 | 35 | 40 | 35 | 42 | 33 | 33 | 34 | 42 | 38 | . | 39 | 42 | 46 |
| 99 | 24 | 28 | 32 | 36 | 31 | 37 | 27 | 29 | 31 | 38 | 36 | . | 40 | 39 | 39 |
| 1900 | 24 | 27 | 28 | 35 | 29 | 35 | 27 | 28 | 33 | 38 | 32 | . | 40 | 37 | 38 |
| 01 | 27 | 29 | 28 | 35 | 29 | 35 | 29 | 28 | 35 | 38 | 32 | . | 39 | 40 | 36 |
| 02 | 28 | 28 | 30 | 35 | 31 | 35 | 28 | 28 | 31 | 38 | 34 | . | 40 | 40 | 36 |
| 03 | 26 | 28 | 30 | 35 | 29 | 34 | 28 | 28 | 29 | 36 | 34 | . | 40 | 40 | 36 |
| 04 | 28 | 30 | 29 | 35 | 31 | 36 | 27 | 30 | 29 | 37 | 34 | . | 40 | 40 | 36 |
| 05 | 28 | 30 | 28 | 35 | 32 | 37 | 29 | 30 | 29 | 38 | 34 | . | 40 | 35 | 36 |

¹⁾ Nach amtlichen Quellen Preise für Durchschnittsware (mit Ausschluß feinsten und schlechter Sorten). — ²⁾ Preussische Städte und Straßburg; Mittel der Preise für Keule und Bauch; Bayerische, badische und württembergische Städte 1896 bis 1902; Mittel aus den Angaben für Koch- und Braten, seit 1903 desgl. für Braten, Bauch- und Bratenfleisch; bayerische, badische Städte und Stuttgart; Preise für Schinken (München bis 1902 Fleisch besser Sorte nach Angabe der großen Bank, später geringere Ware unter Mitberücksichtigung der Ausführungen sonstiger Verkaufshände und Läden). Die hohen Fleischpreise (c und d) einiger Städte sind teilweise durch staatliche (Sachsen) oder örtliche (Breslau, Baden usw.) Abgaben mitbeeinflusst. — ³⁾ Für München vgl. Anm. 2. Klammer. — ⁴⁾ Preussische Städte und Straßburg; Mehl zur Speisebereitung; Dresden: Geisler's Ausm.; bayerische Städte: gewöhnliches Mehl; badische Städte: Mehl Nr. 1; Stuttgart: Mehl Nr. 1 aus Weizen und Kernen.

2. Großhandelspreise wichtiger Waren.

(Vierteljahrshefte zur Statistik des Deutschen Reichs 1906, I.)

Die Preise verstehen sich in M. und, soweit nichts anderes bemerkt, für greifbare Ware gegen bar.

| Jahr | Voggen 1 000 kg | | | | Weizen 1 000 kg | | | | Safer 1 000 kg | | | Gerste 1 000 kg | | |
|------|--------------------------------|---------------------------|--------------------------------|--------------------|--------------------------------|-------------------------------|--|--------------------|----------------|------------------------|--------------------|-----------------|------------------------|-----------------------|
| | guter, gesund., mindeft. das 1 | 714 g Ware freier Verkehr | Pfäls., russ., bulgar., mittel | bayer., gut mittel | guter, gesund., mindeft. das 1 | Ware zum freien Verkehr, bunt | Pfäls., russ., amerik., rumän., mittel | bayer., gut mittel | Mittel, ware | bad., württ., mittel | bayer., gut mittel | Mittel, ware | bad., Pfäls., mittel | bayer., gut mittel |
| | Berlin | Danzig ¹⁾ | Mannheim ²⁾ | München | Berlin | Danzig ¹⁾ | Mannheim ²⁾ | München | Breslau | Mannheim ²⁾ | München | Breslau | Mannheim ²⁾ | München ³⁾ |
| 1896 | 118,8 | 111,8 | 132,9 | 146,8 | 156,2 | 152,8 | 168,4 | 174,5 | 115,9 | 138,0 | 148,2 | 129,2 | 161,7 | 173,0 |
| 97 | 130,1 | 119,3 | 141,3 | 153,7 | 173,7 | 165,1 | 194,8 | 187,3 | 131,3 | 140,8 | 153,0 | 130,5 | 167,3 | 183,9 |
| 98 | 146,3 | 142,3 | 160,4 | 170,5 | 185,5 | 178,7 | 209,4 | 210,5 | 144,3 | 153,5 | 159,3 | 139,1 | 184,6 | 192,4 |
| 99 | 146,0 | 139,5 | 160,8 | 161,9 | 155,3 | 151,1 | 179,3 | 178,8 | 123,4 | 153,9 | 153,4 | 128,5 | 173,7 | 180,8 |
| 1900 | 142,6 | 133,1 | 155,4 | 153,7 | 151,8 | 142,9 | 177,5 | 178,6 | 125,8 | 147,9 | 149,2 | 129,8 | 162,0 | 171,6 |
| 01 | 140,7 | 134,0 | 147,6 | 157,5 | 163,6 | 162,9 | 177,0 | 186,0 | 138,8 | 147,7 | 159,3 | 132,7 | 167,2 | 173,6 |
| 02 | 144,2 | 139,4 | 150,3 | 151,9 | 163,1 | 162,4 | 174,0 | 183,3 | 145,0 | 161,7 | 164,6 | 127,5 | 161,0 | 167,4 |
| 03 | 132,3 | 125,1 | 146,8 | 145,4 | 161,1 | 156,6 | 175,7 | 171,9 | 124,2 | 144,4 | 136,7 | 128,3 | 162,1 | 152,9 |
| 04 | 135,1 | 131,0 | 145,1 | 132,5 | 174,4 | 172,6 | 184,0 | 186,8 | 123,5 | 140,9 | 133,5 | 130,5 | 155,8 | 157,3 |
| 05 | 151,9 | 142,1 | 158,7 | 145,4 | 174,8 | 165,2 | 188,2 | 191,1 | 137,2 | 155,2 | 158,2 | 140,1 | 172,7 | 179,7 |

| Jahr | Kartoffeln 1 000 kg ohne Sack | | Schlachtwiech 1 dz | | | | Voggenmehl 1 dz mit Sack | | | Weizenmehl 1 dz mit Sack | | | | |
|------|-----------------------------------|---------------------------------------|--|---|---------------------------------------|--------------------------------------|-----------------------------|-----------------------|---------|--------------------------|--------------|---------------|------|------|
| | gute frübrote unfortierte Brennen | gute gesunde fortierte Speise-Epfeise | Rinder Schlachtgewicht, Preise für Ochsen II | Schweine Lebendgewicht, 20% F., Preise für II | Kälber Schlachtgewicht, Preise für II | Lammel Schlachtgewicht, Preise für I | Nr. 0/1, gute Durchschn.-W. | Nr. 0/1, Inlandspreis | Nr. 0 | Nr. 00 | Inlandspreis | Nr. 2, bayer. | | |
| | Berlin | Breslau | Berlin | | | | Berlin | Danzig | München | Berlin | Danzig | München | | |
| 1896 | 171,3 | 22,8 | 34,4 | 26,1 | 112,2 | 86,2 | 107,8 | 102,6 | 16,3 | 16,4 | 22,9 | 21,9 | 19,9 | 25,9 |
| 97 | 166,7 | 25,0 | 43,3 | 37,6 | 113,1 | 105,0 | 115,3 | 104,8 | 17,4 | 17,2 | 24,5 | 24,4 | 22,9 | 28,8 |
| 98 | 282,5 | 30,4 | 42,8 | 41,0 | 113,3 | 111,3 | 119,7 | 108,4 | 20,1 | 20,3 | 27,0 | 26,4 | 25,5 | 32,2 |
| 99 | 301,7 | 27,1 | 37,6 | 35,0 | 115,9 | 94,8 | 132,5 | 110,0 | 19,4 | 19,5 | 26,1 | 22,0 | 20,8 | 27,4 |
| 1900 | 234,2 | 30,5 | 45,6 | 38,1 | 119,1 | 95,5 | 128,5 | 112,3 | 19,3 | 19,2 | 25,4 | 21,1 | 19,5 | 25,4 |
| 01 | 223,2 | 22,6 | 39,2 | 30,8 | 117,3 | 112,0 | 123,0 | 112,9 | 18,9 | 18,9 | 25,5 | 23,0 | 21,7 | 26,3 |
| 02 | 229,0 | 19,6 | 36,2 | 28,2 | 121,4 | 118,8 | 130,2 | 120,8 | 19,6 | 19,7 | 24,7 | 23,1 | 22,4 | 26,3 |
| 03 | 355,6 | 26,3 | 44,9 | 36,0 | 129,0 | 99,7 | 139,6 | 132,9 | 18,0 | 17,9 | 24,2 | 21,7 | 21,4 | 25,7 |
| 04 | 421,4 | 36,9 | 55,6 | 53,7 | 131,5 | 98,0 | 139,2 | 127,2 | 17,6 | 17,9 | 22,7 | 23,4 | 22,6 | 26,2 |
| 05 | 265,0 | 36,5 | 53,4 | 50,4 | 137,5 | 128,1 | 147,5 | 139,1 | 19,1 | 19,2 | 21,4 | 22,9 | 21,9 | 26,6 |

| Jahr | Rohzucker 1 dz ohne Sack | | Raffinade 1 dz ohne Saß | | Kartoffelspiritus 100 l | | Rüböl 1 dz | | Seringe 1 T zu 150 kg | | Kaffee 1 dz | | Fleis 1 dz | | |
|------|--|---|-------------------------|-----------|-------------------------|-----------------|---------------------|--------------------------------|-----------------------|-----------------------|----------------------------|-------------------------------------|-------------------|------------------------------|----------------------------|
| | beller Korn, 88% Ausbeute 3 Monat Ziel | I. Erzeugnis, Korn, 88% Ausbeute 3 Monat Ziel | mit kleinen Eitelfetten | I (Brot) | rober, 100 l | mit 10% unvert. | robes mit Saß, frei | 38° nach Fisch, feiner mit Saß | schot. Crown, vollbr. | normeg. Reell, mittel | Savanna, regulär 4 Mtr. S. | Santos, regulär 10% Abz. unverzollt | La Guayra Feilade | Rangoon, gefächelt 4 Mtr. S. | niedr. 10% Abz. unverzollt |
| | Köln | Magdeburg | Köln | Magdeburg | Hamburg | Danzig | Hamburg | Mannheim | Stettin | Bremen | Hamburg | Bremen | Hamburg | Bremen | Hamburg |
| 1896 | 23,8 | 22,1 | 51,5 | 49,2 | 17,4 | 47,0 | 54,7 | 28,5 | 22,7 | 140,2 | 131,4 | 142,0 | 17,9 | 14,5 | |
| 97 | 21,0 | 19,4 | 49,4 | 46,5 | 19,9 | 53,3 | 62,4 | 38,9 | 29,9 | 109,0 | 85,0 | 111,0 | 19,4 | 17,7 | |
| 98 | 22,5 | 20,8 | 50,7 | 47,6 | 27,0 | 48,8 | 58,6 | 33,5 | 26,0 | 79,1 | 67,0 | 78,1 | 23,4 | 18,9 | |
| 99 | 23,5 | 21,8 | 52,3 | 48,9 | 24,1 | 47,5 | 55,0 | 38,3 | 35,6 | 69,3 | 62,5 | 73,1 | 21,9 | 18,1 | |
| 1900 | 24,2 | 22,2 | 54,8 | 53,2 | 22,9 | 56,8 | 62,9 | 42,4 | 39,8 | 88,5 | 80,4 | 91,3 | 21,2 | 17,6 | |
| 01 | 20,7 | 19,1 | 57,9 | 57,9 | 19,1 | 56,7 | 63,9 | 33,1 | 32,1 | 75,8 | 66,3 | 73,6 | 21,6 | 17,1 | |
| 02 | 17,0 | 15,3 | 56,6 | 56,5 | 16,9 | 52,4 | 60,8 | 42,1 | 33,3 | 72,1 | 63,6 | 72,4 | 20,2 | 16,0 | |
| 03 | 19,5 | 18,0 | 53,7 | 53,3 | 20,3 | 47,1 | 53,4 | 30,5 | 29,5 | 64,9 | 56,7 | 68,6 | 22,3 | 17,7 | |
| 04 | 21,4 | 19,9 | 42,0 | 39,8 | 30,1 | 45,1 | 51,2 | 28,0 | 27,5 | 78,6 | 75,7 | 83,4 | 20,8 | 17,0 | |
| 05 | 24,1 | 22,4 | 46,1 | 43,0 | 25,3 | 46,1 | 51,7 | 35,2 | 46,9 | 83,4 | 81,6 | 87,6 | 21,5 | 16,8 | |

Wettereide: für Berlin sind vom Januar 1897 bis zum März 1900 auf privaten Ermittlungen beruhende Aufzeichnungen den Durchschnittsberechnungen zugrunde gelegt. Die Danziger Preise der Jahre 1897 bis 1905 sind wegen der durch das Börsen Gesetz vom 22. Juni 1896 notwendig gewordenen Änderungen in der Preisberechnung mit den Angaben der Börse nur in beschränktem Maße vergleichbar. — Schlachtwiech: berechnet nach den amtlichen Hauptmarktberichten der Direktion des rüchriden Vieh- und Schlachthofes. — Schlachtwiech: ist das voraussichtliche Gewicht der vier Viertel, auf welche der Stückpreis des Tieres ohne Abzug des Werts von Haut, Kopf, Füßen, Eingeweiden, Kräm usw. verteilt ist. Unter den Preisen für die oben kurz angeordneten Viehsorten sind zu verstehen: bei Mähdern: Mittelpreise für junge fleischige, nicht ausgemästete und ältere ausgemästete Ochsen; bei Schweinen: Mittelpreise für fleischige Schweine; bei Kälbern: niedrigste Preise für mittlere Mast- und gute Saugkälber; bei Hammeln: Mittelpreise für ältere

| Jahr | Schmalz 1 dz | Roßtabak 1 dz | | | | | | Zölle 1 dz | | Baumwolle 1 dz | | | Sausf 1 dz | | |
|-------------|-----------------|--|--------------------------|-----------------------------|---|--|------------------|---------------------------|--|--|-----------------------|-----------------------------------|---------------|--|----------------------|
| | | raff. amerif. Wilcox 4 Mt. 3. | Ken- tucky ordinär | Stengel mittel Virgin | Domingo, Delst.u.Einl. für Ser. 6 kg Zar., 10% Raff. | Brafil, Zara 2, Wafst. 0,3, Gutg. 2/0 | Pfähler | | nord- deutsche Schö- feret, mittel | gema- schene Buen. A. 1 4 Mt. 3. | Middl. Up. land | Good Doma- nuttee Nr. II | | Neu Del., Middl., Rio. Kl., 40% Z., 19/0 Abg. | |
| | | | | | | | Umbl. Sig. L. | Umblatt mit Einlage | | | | | | | 6 Mt. 3.; unverz. |
| Bre- men | | Bremen | | Hamburg | | Mannheim | | Bremen | | Bremen | | Hamburg | | Lübeck | |
| 1896 | 51,1 | 39,2 | 15,0 | 81,0 | 117,1 | 104,4 | 90,6 | 234,9 | 295,2 | 81,9 | 67,2 | 82,2 | 56,7 | | |
| 97 | 46,8 | 38,4 | 15,0 | 85,0 | 125,8 | 111,0 | 95,6 | 220,6 | 288,7 | 75,1 | 63,6 | 75,2 | 54,5 | | |
| 98 | 58,0 | 47,0 | 15,0 | 82,4 | 130,0 | 111,4 | 89,9 | 234,4 | 313,7 | 62,8 | 53,2 | 63,4 | 57,4 | | |
| 99 | 57,4 | 47,5 | 14,6 | 75,5 | 136,7 | 108,6 | 88,8 | 302,9 | 423,0 | 67,3 | 54,8 | 68,1 | 58,0 | | |
| 1900 | 73,2 | 55,3 | 13,4 | 69,0 | 142,1 | 111,7 | 92,6 | 280,8 | 384,7 | 103,0 | 83,1 | 103,3 | 65,1 | | |
| 01 | 88,5 | 60,7 | 13,0 | 63,4 | 107,1 | 122,2 | 107,4 | 231,3 | 302,8 | 88,5 | 68,3 | 89,3 | 70,8 | | |
| 02 | 106,1 | 63,2 | 13,7 | 53,3 | 80,8 | 120,8 | 108,0 | 255,8 | 336,9 | 91,0 | 70,3 | 91,6 | 67,3 | | |
| 03 | 88,4 | 65,2 | 15,0 | 51,0 | 88,4 | 98,9 | 86,1 | 299,2 | 366,4 | 114,8 | 78,3 | 115,3 | 63,6 | | |
| 04 | 73,4 | 54,3 | 15,0 | 57,7 | 86,6 | 96,8 | 83,8 | 297,5 | 376,9 | 124,3 | 96,3 | 125,4 | 59,8 | | |
| 05 | 76,3 | 53,7 | 15,0 | 67,2 | 88,8 | 94,9 | 82,0 | 312,5 | 389,8 | 97,2 | 78,7 | 97,5 | 59,9 | | |

| Roßseide 1 kg | | | Roßeisen 1 000 kg | | Zinn 1 dz | | Zinn 1 dz | | | Zinn 1 dz | | Zinn 1 dz | | | |
|---------------|-------|-------|-------------------|-------------------------|-------------------|--------------------------|---|--|--|-----------------|--|-------------------|--------------|---------------|--------------|
| italienische | | | deutsches: | | englisches: | | deutsche: | | englische: | | Zinnm. | | 1 dz m. Raff | | |
| Organf. | Exame | Crege | Gieße- rei | bestes Gieße- rei | schott. Nr. 1 | Middles- bro Nr. 1 | ver- schiede- ne deutsche Mar- ken | rhein- dopp. raff., ab Süt- tation | raff. Sart., welch, ab Süt- te | Manf. felder | deutsch, dopp. raff., in Blatt. u. Blöcken ab Süt- te | amet. white raff. | 10% Abg. | 20% Tara | 20% Tara |
| 18/20 | 24/26 | 12/14 | ab Wert | | bezollt vom Lager | | Ver- lin | Frank- furt M. | Halber- stadt | Ber- lin | Frank- furt a. M. | Hamb- urg | Hamb- urg | Mann- heim | Bres- lau |
| 1896 | 42,3 | 36,5 | 36,3 | 57,5 | 65,3 | 69,6 | 57,9 | 24,4 | 22,6 | 22,0 | 105,9 | 100,6 | 103,2 | | |
| 97 | 40,4 | 35,2 | 35,6 | 61,7 | 67,0 | 69,9 | 62,0 | 26,1 | 25,2 | 24,1 | 107,2 | 103,1 | 105,2 | | |
| 98 | 41,1 | 37,4 | 37,8 | 61,6 | 67,3 | 71,4 | 62,8 | 27,5 | 26,4 | 26,0 | 114,0 | 110,2 | 111,1 | | |
| 99 | 50,3 | 47,3 | 47,0 | 75,5 | 81,6 | 92,4 | 81,2 | 32,1 | 30,8 | 29,9 | 160,4 | 155,2 | 155,9 | | |
| 1900 | 47,8 | 44,8 | 43,5 | 90,7 | 101,4 | 105,1 | 90,8 | 37,1 | 34,9 | 34,6 | 160,2 | 153,3 | 156,9 | | |
| 01 | 42,0 | 39,0 | 38,6 | 66,5 | 76,9 | 87,1 | 65,7 | 27,8 | 25,9 | 25,6 | 154,9 | 146,7 | 147,3 | | |
| 02 | 46,0 | 43,0 | 41,8 | 61,3 | 65,2 | 85,9 | 69,6 | 23,5 | 22,9 | 22,3 | 115,4 | 111,5 | 113,9 | | |
| 03 | 50,3 | 47,3 | 45,3 | 60,5 | 66,7 | 81,4 | 65,2 | 24,2 | 24,0 | 23,1 | 130,5 | 123,2 | 125,1 | | |
| 04 | 42,8 | 40,1 | 38,9 | 59,5 | 67,5 | 75,8 | 62,1 | 25,2 | 24,3 | 23,5 | 127,4 | 123,7 | 125,8 | | |
| 05 | 45,3 | 42,6 | 41,3 | 59,8 | 68,3 | 78,4 | 67,5 | 29,7 | 27,9 | 27,1 | 152,3 | 147,0 | 146,7 | | |

| Zinn 1 dz | | Zinn 1 dz | | Steinkohlen 1 000 kg | | | | | | Zinnm. | | Zinnm. | | | | | |
|-----------------------------------|-------------------|--|---|----------------------|--------------|--|--------------------------------------|---------------------------------------|---|----------------------------|---------------------------|--|-------------------------------|-------------------|---------------|--------------|--------------|
| gutes schlef. ab Süt- te | | raff. Galmei und ab Blende ab Süt- te | rh.-weiff. roh, 1-3 Mt. 3., ab Süt- tenfart. | Bauka, in Blöden | | nieder- schlef. Gas,*) Klein- Eisen. | ober- schlef. Gas,*) Stück. | ge- fürte gute Aus- fuhr. | Pub- del, gute fette Förder- fuhr. | Blamm- Förder- fuhr. | Bett- Förder- fuhr. | West- Sartley der Steamm, grob | Sun- den- lamb. Maf. | amet. white raff. | 10% Abg. | 20% Tara | 20% Tara |
| Bres- lau | Frank- furt M. | Halber- stadt | Frank- furt M. | Hamb- urg | Bres- lau | Dort- mund | Bres- lau | Dort- mund | Saar- brücken | Saar- brücken | Saar- brücken | Hamburg | Hamburg | Hamb- urg | Mann- heim | Bres- lau | Bres- lau |
| 1896 | 31,6 | 33,2 | 32,2 | 124,6 | 128,7 | 12,6 | 8,9 | 9,0 | 7,9 | 9,4 | 8,4 | 12,7 | 13,2 | 12,5 | 20,8 | 19,9 | |
| 97 | 33,9 | 35,3 | 34,7 | 126,6 | 130,0 | 12,8 | 8,7 | 9,4 | 8,5 | 9,7 | 8,8 | 13,1 | 13,7 | 10,5 | 19,7 | 18,7 | |
| 98 | 39,5 | 41,7 | 41,4 | 146,9 | 150,1 | 13,1 | 9,1 | 9,7 | 8,7 | 9,8 | 9,0 | 14,6 | 14,1 | 11,8 | 20,8 | 19,2 | |
| 99 | 48,1 | 50,5 | 50,0 | 251,8 | 254,7 | 13,7 | 9,8 | 10,0 | 9,0 | 10,5 | 9,7 | 15,9 | 15,6 | 14,2 | 22,4 | 20,5 | |
| 1900 | 39,5 | 41,3 | 41,1 | 271,0 | 278,7 | 17,1 | 11,0 | 13,6 | 9,9 | 11,9 | 11,4 | 22,4 | 22,7 | 14,6 | 22,7 | 21,6 | |
| 01 | 33,0 | 34,5 | 35,1 | 244,0 | 248,3 | 17,8 | 11,8 | 14,0 | 10,0 | 12,8 | 12,5 | 17,4 | 18,6 | 13,6 | 21,9 | 19,5 | |
| 02 | 35,5 | 37,2 | 37,9 | 245,3 | 252,6 | 16,5 | 11,7 | 13,3 | 9,3 | 12,0 | 11,4 | 16,7 | 18,2 | 13,4 | 21,2 | 18,7 | |
| 03 | 40,4 | 42,5 | 42,8 | 257,9 | 266,8 | 15,0 | 11,5 | 12,1 | 9,0 | 11,8 | 11,0 | 16,0 | 17,2 | 14,8 | 23,1 | 20,0 | |
| 04 | 43,8 | 45,5 | 45,0 | 258,3 | 266,8 | 15,0 | 11,3 | 11,8 | 9,0 | 12,1 | 11,2 | 15,2 | 16,6 | 13,6 | 21,7 | 20,1 | |
| 05 | 49,8 | 51,2 | 49,7 | 293,3 | 303,8 | 15,5 | 11,1 | 11,8 | 9,0 | 12,0 | 11,2 | 15,0 | 16,0 | 12,7 | 20,5 | 20,0 | |

Raffinmehl. — Mehl: Die Roggenmehlpreise in Berlin stiegen sich für Januar 1897 bis März 1900 auf private Ermittlungen. Die hiesigen Weizenmehlpreise beruhen durchweg auf den Angaben der Mühlensadministration in Bromberg. — Zucker: Durch Veränderung der Gesetzgebung über die Zuckersteuer im Jahre 1896 ist die Vergleichbarkeit der Preisreihen für Zucker 1896 unterbrochen. Preise für Rohzucker ohne, für Raffinade mit Verbrauchsabgabe. Durch die Bestimmungen des Weisfacher Zuckerertrags und das am 1. September in Kraft getretene Zuckersteuergesetz vom 6. Januar 1903 ist die Gestaltung des deutschen Zuckermarktes wesentlich verändert worden.

1) Einfaßl. 2 A. Faktorenbesen. — 2) 2 Monat Ziel. — 3) Bei den für Mähdener Brauerien vorzugsweise in Frage kommen- den feinsten Sorten von Brauergesetz stellen sich die Preise, wie folgt:

| | 1896 | 1897 | 1898 | 1899 | 1900 | 1901 | 1902 | 1903 | 1904 | 1905 |
|--|-------|-------|-------|-------|-------|-------|-------|-------|-------|-------|
| ungarische, mährische, böhmische usw., beste | 199,1 | 207,5 | 214,6 | 197,6 | 196,1 | 203,8 | 190,0 | 182,1 | 201,6 | 194,8 |
| bayerische, beste | 185,8 | 194,0 | 202,6 | 193,0 | 185,0 | 189,5 | 183,2 | 170,5 | 163,3 | 184,0 |

— 4) Aus der Glühbirngüte.

X. Verbrauchsberechnungen.

1. Verbrauch der wichtigsten Getreidearten und der Kartoffeln.¹⁾

(Vierteljahrshefte zur Statistik des Deutschen Reichs 1906, I.)

| Vom 1. Juli bis 30. Juni | Verfügbar zum Verbrauch im Deutschen Reich für menschliche und tierische Ernährung und gewerbliche Zwecke ²⁾ | | | | | | | | | | | |
|--------------------------------|--|-------|--------------------------|-------|------------------------|------|--------------------------|-------|------------------------|-------|--------------------------|--|
| | im ganzen Tonnen | | auf den Kopf kg | | im ganzen Tonnen | | auf den Kopf kg | | im ganzen Tonnen | | auf den Kopf kg | |
| | | | | | | | | | | | | |
| Durchschnittlich jährlich | | | | | | | | | | | | |
| 1893 bis 1905 | 8 280 243 | 149,9 | 4 982 375 | 90,2 | 3 900 440 | 70,6 | 6 246 683 | 113,1 | 32 522 087 | 588,7 | | |
| Im Jahre | | | | | | | | | | | | |
| 1893/94 | 8 060 744 | 158,0 | 4 244 828 | 83,2 | 3 259 853 | 63,9 | 3 944 860 | 77,3 | 34 748 300 | 681,1 | | |
| 94/95 | 7 905 343 | 153,0 | 4 644 014 | 89,9 | 3 803 788 | 73,6 | 6 237 644 | 120,7 | 27 524 741 | 532,8 | | |
| 95/96 | 7 550 069 | 144,3 | 4 712 620 | 90,1 | 3 501 811 | 66,9 | 5 796 828 | 110,8 | 31 791 037 | 607,4 | | |
| 96/97 | 8 276 444 | 155,8 | 4 799 248 | 90,3 | 3 737 910 | 70,4 | 5 917 084 | 111,4 | 26 380 495 | 496,5 | | |
| 97/98 | 7 746 466 | 143,7 | 4 354 993 | 80,8 | 3 531 585 | 65,5 | 5 583 916 | 103,6 | 27 584 360 | 511,8 | | |
| 98/99 | 8 454 077 | 154,5 | 5 145 581 | 94,0 | 3 906 689 | 71,4 | 6 380 439 | 116,6 | 30 635 086 | 559,7 | | |
| 99/1900 | 8 027 163 | 144,6 | 4 980 239 | 89,8 | 3 856 310 | 69,5 | 6 489 530 | 116,9 | 32 252 913 | 581,1 | | |
| 1900/01 | 8 323 426 | 147,6 | 5 133 083 | 91,0 | 3 715 215 | 65,9 | 6 829 748 | 121,1 | 34 100 053 | 604,6 | | |
| 01/02 | 7 889 066 | 137,7 | 4 868 665 | 85,0 | 4 130 688 | 72,1 | 6 462 025 | 112,8 | 41 959 429 | 732,4 | | |
| 02/03 | 9 211 687 | 158,3 | 5 823 453 | 100,1 | 4 333 882 | 74,5 | 7 246 528 | 124,6 | 37 002 415 | 636,1 | | |
| 03/04 | 9 126 462 | 154,8 | 5 494 617 | 93,2 | 4 762 633 | 80,8 | 7 366 712 | 124,9 | 36 210 063 | 614,1 | | |
| 04/05 | 8 791 969 | 147,0 | 5 587 156 | 93,4 | 4 264 921 | 71,3 | 6 704 879 | 112,1 | 30 076 148 | 502,8 | | |

¹⁾ Über die Berechnungsart vgl. Vierteljahrshefte z. St. d. D. R. 1900, II. S. 179 u. 1906, I. S. 73 fg.

²⁾ Unter Abzug der Ausfaat und der Ausfuhr und unter Zusatz der Einfuhr und der Mühlenlagerverzoßung, sowie unter Mitberücksichtigung der auf Getreide umgerechneten Mengen von Mehl und Malz.

2. Branntweinverbrauch im Branntweinsteuergebiet.

(Vierteljahrshefte zur Statistik des Deutschen Reichs 1906, I.)

Vgl. im Abschnitt V Branntweingewinnung und im Abschnitt XV Steuer- und Zolleinnahmen vom Branntwein.

| Betriebsjahre (1. Oktober beginnend) | An Alkohol wurden | | | | | | Überhaupt | |
|---|---|-----------------------------|----------|------------------------------------|--|------------------------------------|----------------------|------------------------------------|
| | 1. gegen Entrichtung der Verbrauchsabgabe oder des Eingangszolls in den freien Verkehr gesetzt: | | | | 2. zu gewerblichen usw. Zwecken steuerfrei verabfolgt: | | Branntweinverbrauch: | |
| | inländischer Branntwein ¹⁾ | ausländischer Branntwein | zusammen | auf den Kopf der Bevölkerung | im ganzen | auf den Kopf der Bevölkerung | zusammen 1 und 2 | auf den Kopf der Bevölkerung |
| | 1000 hl | | | 1 | 1000 hl | 1 | 1000 hl | 1 |
| 1890/91 | 2 150,4 | 46,8 | 2 197,2 | 4,4 | 519,1 | 1,0 | 2 716,3 | 5,5 |
| 91/92 | 2 159,6 | 30,3 | 2 189,9 | 4,4 | 551,3 | 1,1 | 2 741,2 | 5,5 |
| 92/93 | 2 212,3 | 40,2 | 2 252,5 | 4,5 | 606,7 | 1,2 | 2 859,2 | 5,6 |
| 93/94 | 2 223,5 | 37,3 | 2 260,8 | 4,4 | 664,4 | 1,3 | 2 925,2 | 5,7 |
| 94/95 | 2 182,0 | 37,2 | 2 219,2 | 4,3 | 718,8 | 1,4 | 2 938,0 | 5,7 |
| 1895/96 | 2 248,4 | 38,0 | 2 286,4 | 4,4 | 808,3 | 1,5 | 3 094,7 | 5,9 |
| 96/97 | 2 244,5 | 36,3 | 2 280,8 | 4,3 | 867,4 | 1,6 | 3 148,2 | 5,9 |
| 97/98 | 2 258,8 | 35,9 | 2 294,7 | 4,2 | 889,4 | 1,6 | 3 184,1 | 5,9 |
| 98/99 | ²⁾ 2 409,0 | 37,0 | 2 446,0 | 4,4 | 989,9 | 1,8 | 3 435,9 | 6,2 |
| 99/1900 | 2 374,5 | ³⁾ 75,3 | 2 449,8 | 4,4 | 1 043,1 | 1,9 | 3 492,9 | 6,3 |
| 1900/01 | 2 402,8 | 14,6 | 2 417,4 | 4,3 | 1 155,8 | 2,0 | 3 573,2 | 6,3 |
| 01/02 | 2 375,8 | 23,4 | 2 399,2 | 4,2 | 1 110,0 | 1,9 | 3 509,2 | 6,1 |
| 02/03 | 2 326,6 | 26,3 | 2 352,9 | 4,0 | 1 278,7 | 2,2 | 3 631,6 | 6,2 |
| 03/04 | 2 326,4 | 25,5 | 2 351,9 | 4,0 | 1 391,9 | 2,4 | 3 743,8 | 6,3 |
| 04/05 | 2 202,7 | 26,2 | 2 228,9 | 3,7 | 1 398,5 | 2,3 | 3 627,4 | 6,0 |

¹⁾ Abzüglich der gegen Vergütung der Verbrauchsabgabe ausgeführten Trinkbranntweine und Branntweinfabrikate.

²⁾ Vor Schluß des Betriebsjahres sind aus Furcht vor Preiserhöhung größere Mengen als sonst in den freien Verkehr gesetzt worden.

³⁾ Wegen Erhöhung des Eingangszolls vom 1. VII. 1900 ab sind vor diesem Zeitpunkt ausnahmsweise große Branntweinemengen eingeführt worden.

3. Bierverbrauch in den deutschen Steuergebieten.

(Vierteljahrshefte zur Statistik des Deutschen Reichs 1905, IV.)

Vgl. im Abschnitt V Biergewinnung und im Abschnitt XV Steuer- und Zolleinnahmen vom Bier.

| Rech- nungs- jahre ¹⁾ | Berechneter Verbrauch | | | | | | | | | | | | |
|--|----------------------------|--------|-------------|-------|---------------------------|--|----------------------------|--------|-------------|-------|---------------------------|--|-----|
| | überhaupt | | | | | | auf den Kopf | | | | | | |
| | 1 000 Hektoliter | | | | | | Liter | | | | | | |
| | Brau- steuer- gebiet | Bayern | Württemberg | Baden | Elfaß- Loth- ringen | Deutsches Zoll- gebiet (einschl. Luxem- burg) | Brau- steuer- gebiet | Bayern | Württemberg | Baden | Elfaß- Loth- ringen | Deutsches Zoll- gebiet (einschl. Luxem- burg) | |
| Durchschnitt: | (1874-78) | 20 965 | 12 181 | 3 938 | 1 168 | 608 | 38 727 | 65 | 241 | 196 | 77 | 39 | 91 |
| | 1879-83 | 21 681 | 11 300 | 3 153 | 1 202 | 761 | 38 169 | 63 | 213 | 160 | 77 | 49 | 85 |
| | 1884-88 | 26 787 | 11 615 | 3 186 | 1 378 | 797 | 43 846 | 75 | 213 | 159 | 86 | 51 | 94 |
| | 1889-93 | 34 545 | 12 506 | 3 544 | 1 685 | 1 054 | 53 447 | 89 | 222 | 173 | 102 | 66 | 107 |
| | 1894-98 | 40 816 | 13 907 | 3 898 | 2 294 | 1 258 | 62 318 | 98 | 237 | 186 | 132 | 76 | 117 |
| | 1899 | 45 505 | 15 042 | 4 139 | 3 091 | 1 450 | 69 449 | 104 | 248 | 193 | 170 | 85 | 125 |
| | 1900 | 46 947 | 15 134 | 3 885 | 2 988 | 1 425 | 70 619 | 106 | 246 | 180 | 161 | 83 | 125 |
| | 01 | 47 092 | 15 240 | 4 026 | 2 986 | 1 433 | 70 995 | 105 | 245 | 184 | 158 | 83 | 124 |
| | 02 | 44 192 | 14 816 | 3 810 | 2 988 | 1 460 | 67 486 | 97 | 235 | 172 | 156 | 83 | 116 |
| | 03 | 45 375 | *14 865 | 3 772 | 3 054 | 1 556 | 68 850 | 98 | 232 | 169 | 157 | 88 | 117 |
| | 04 | 46 122 | 15 215 | 3 701 | 3 078 | 1 632 | 69 981 | 98 | 237 | 163 | 156 | 91 | 117 |

¹⁾ Für das Brausteuergebiet und Elfaß-Lothringen 1874/76 Kalenderjahre, von 1877 ab Rechnungsjahre; für Bayern Kalenderjahre; für Württemberg 1874/77 Finanzjahre (I. VII. bis 30. VI.), dann Rechnungsjahre; für Baden bis einschl. 1895 Steuerjahre (I. XII. bis 30. XI.), 1896 die 13 Monate I. XII. 1895 bis 31. XII. 1896, von 1897 ab Kalenderjahre. — *) Berichtigte Angabe.

4. Tabakverbrauch im Zollgebiet.

(Vierteljahrshefte zur Statistik des Deutschen Reichs 1905, IV.)

Vgl. im Abschnitt III Tabakbau und im Abschnitt XV Steuer- und Zolleinnahmen vom Tabak.

| Bis 1870 Kalender- jahre, dann Ernte- jahre (1. Juli beginnen) | Rohstabak in fabrikationsreifem Zustande | | | | | Tabakfabrikate | | | | Dieses — oder + ent- spricht einer Kob- tabak- menge von | Also berechneter Verbrauch von fabrikations- reifem Rohstabak im Zollgebiet | | | | |
|---|---|--|---------------|--|--|--------------------------------------|-------------------|------------------------------------|--------------------------------------|--|---|-----------------|-------------|--------|-----|
| | Er- zeugung im Zoll- gebiet | Einfuhr in den freien Verkehr | Zu- sammen | Aus- fuhr aus dem freien Ver- kehr | Nach Abzug der Ausfuhr bleiben zur Ver- arbeitung | Zigaretten und Ziga- retten | Schnupf- tabak | Andere Tabak- fabri- kate | Zu- sammen Tabak- fabrikate | | über- haupt | auf den Kopf | | | |
| | | | | | | | | | | | | | T o n n e n | | |
| Durchschnitt: | (1861-63) | 23 319 | 29 840 | 53 159 | 6 145 | 47 014 | — | 1 —252 | — | 194 — | — | 447 — | 465 | 46 549 | 1,3 |
| | 1866-70 | 21 250 | 36 470 | 57 720 | 6 216 | 51 504 | — | 410 —262 | — | 737 — | — | 1 409 — | 1 466 | 50 038 | 1,3 |
| | 1874-75 | 34 431 | 49 847 | 84 278 | 6 297 | 77 981 | — | 493 —176 | — | 1 338 — | — | 2 007 — | 2 088 | 75 893 | 1,8 |
| | 1876-80 | 27 530 | 50 715 | 78 245 | 2 642 | 75 603 | — | 12 —100 | — | 886 — | — | 974 — | 1 013 | 74 590 | 1,7 |
| | 1881-83 | 36 008 | 31 877 | 67 885 | 3 450 | 64 435 | + | 26 —30 | — | 689 — | — | 693 — | 721 | 63 714 | 1,4 |
| | 1886-90 | 29 951 | 44 988 | 74 939 | 1 511 | 73 428 | + | 157 —13 | — | 631 — | — | 487 — | 507 | 72 921 | 1,5 |
| | 1891-95 | 29 451 | 50 952 | 80 403 | 905 | 79 498 | — | 11 —37 | — | 176 — | — | 224 — | 233 | 79 265 | 1,5 |
| | 1896 | 37 013 | 57 580 | 94 593 | 725 | 93 868 | — | 107 —2 | + | 20 — | — | 89 — | 93 | 93 775 | 1,8 |
| | 97 | 36 273 | 59 451 | 95 724 | 283 | 95 441 | + | 43 +5 | — | 216 — | — | 168 — | 175 | 95 266 | 1,8 |
| | 98 | 26 047 | 60 799 | 86 846 | 1 476 | 85 370 | + | 82 +6 | — | 352 — | — | 264 — | 275 | 85 095 | 1,6 |
| | 99 | 24 060 | 59 955 | 84 015 | 1 123 | 82 892 | + | 186 +8 | + | 8 — | — | 202 — | 210 | 83 102 | 1,5 |
| | 1900 | 27 832 | 60 768 | 88 600 | 253 | 88 347 | + | 170 +7 | — | 24 + | — | 153 — | 159 | 88 506 | 1,6 |
| | 01 | 32 010 | 60 430 | 92 440 | 281 | 92 159 | + | 287 +1 | + | 312 + | — | 600 — | 623 | 92 782 | 1,6 |
| | 02 | 30 158 | 61 093 | 91 251 | 259 | 90 992 | + | 381 +5 | + | 400 + | — | 786 — | 818 | 91 780 | 1,6 |
| | 03 | 26 457 | 64 481 | 90 938 | 283 | 90 655 | + | 450 +6 | + | 383 + | — | 839 — | 873 | 91 528 | 1,5 |
| | 04 | 27 505 | 65 269 | 92 774 | 256 | 92 518 | + | 552 +7 | + | 372 + | — | 931 — | 968 | 93 486 | 1,6 |

5. Salzverbrauch im Zollgebiet.

(Vierteljahrshefte zur Statistik des Deutschen Reichs 1905, IV.)

Vgl. im Abschnitt V Gewinnung von Kochsalz und im Abschnitt XV Steuer- und Zolleinnahmen vom Salz.

| Rechnungs- jahre (von 1872—1896 fünfjährige Durchschnitte) | Abatz der deutschen Salzwerke | | | Einfuhr von fremdem Salz in das Zoll- gebiet | Salzverbrauch im Zollgebiet (nach der Zoll- oder Steuerabfertigung in den freien Verkehr gesetzte Mengen) | | | | |
|---|----------------------------------|----------------------|---------------|---|---|--------------------|---|--|--------------------|
| | im Zoll- gebiet | nach dem Auslande | zu- sammen | | zu Speise- zwecken | | zu anderen Zwecken (steuer- frei) | zusammen zu Speise- u. anderen Zwecken | |
| | | | | | über- haupt | auf den Kopf | | über- haupt | auf den Kopf |
| | Tonnen | | | | kg | | Tonnen | | kg |
| 1872—76 | 481 849 | 62 174 | 544 023 | 52 407 | 325 565 | 7,8 | 193 179 | 518 744 | 12,4 |
| 77—81 | 558 656 | 110 126 | 668 782 | 39 590 | 339 746 | 7,7 | 245 030 | 584 776 | 13,3 |
| 82—86 | 690 073 | 134 387 | 824 460 | 32 197 | 354 501 | 7,7 | 340 212 | 694 713 | 15,1 |
| 87—91 | 811 360 | 132 153 | 943 513 | 26 684 | 372 889 | 7,6 | 380 211 | 753 100 | 15,4 |
| 92—96 | 856 928 | 191 144 | 1 048 072 | 23 657 | 399 444 | 7,7 | 443 479 | 842 923 | 16,3 |
| 1897 | 983 629 | 209 357 | 1 192 986 | 22 365 | 419 999 | 7,8 | 509 743 | 929 742 | 17,2 |
| 98 | 996 662 | 217 458 | 1 214 120 | 21 994 | 422 538 | 7,7 | 538 206 | 960 744 | 17,6 |
| 99 | 1 032 426 | 228 450 | 1 260 876 | 22 088 | 436 401 | 7,9 | 561 198 | 997 599 | 18,0 |
| 1900 | 1 008 507 | 217 325 | 1 225 832 | 22 013 | 434 260 | 7,7 | 565 517 | 999 777 | 17,7 |
| 01 | 992 461 | 293 227 | 1 285 688 | 24 417 | 436 333 | 7,6 | 604 157 | 1 040 490 | 18,2 |
| 02 | 1 060 809 | 351 132 | 1 411 941 | 25 312 | 452 243 | 7,8 | 618 809 | 1 071 052 | 18,4 |
| 03 | 1 103 630 | 397 215 | 1 500 845 | 19 737 | 466 296 | 7,9 | 649 968 | 1 116 264 | 18,9 |
| 04 | 1 124 377 | 320 441 | 1 444 818 | 19 078 | 449 202 | 7,5 | 671 422 | 1 120 624 | 18,7 |

6. Zuckerverbrauch im Zollgebiet.

(Vierteljahrshefte zur Statistik des Deutschen Reichs 1905, IV.)

Vgl. im Abschnitt V Zuckergewinnung und im Abschnitt XV Steuer- und Zolleinnahmen vom Zucker.

| Betriebsjahre ¹⁾ (fünfjährige Durchschnitte) | Verbrauchs- zucker ²⁾ | auf den Kopf | Betriebsjahre 1. August — 31. Juli | Verbrauchs- zucker | auf den Kopf | Betriebsjahre 1. August — 31. Juli ⁴⁾ | Verbrauchs- zucker | auf den Kopf | | | | | | |
|---|-------------------------------------|--------------------|--|-----------------------|--------------------|--|-----------------------|--------------------|---------|---------|--------|------------------------|---------|-----|
| | | | | | | | | | Tonnen | kg | Tonnen | kg | Tonnen | kg |
| | | | | | | | | | 1871—76 | 249 895 | 6,0 | (³ 1896/97 | 505 078 | 9,5 |
| 76—81 | 249 637 | 5,8 | 97/98 | 636 399 | 11,8 | (⁴ 1902/03 | 728 610 | 12,5 | | | | | | |
| 81—86 | 319 451 | 7,0 | 98/99 | 680 331 | 12,4 | (⁴ 1903/04 | 1 020 620 | 17,2 | | | | | | |
| 86—91 | 406 924 | 8,4 | 1899/1900 | 764 045 | 13,7 | 1904/05 | 867 337 | 14,4 | | | | | | |
| 91—96 | 543 154 | 10,6 | 1900/01 | 696 566 | 12,3 | | | | | | | | | |

¹⁾ Für 1871—80: 1. IX. — 31. VIII., 1880/81: 1. IX. — 31. VII., für 1881/82 bis 1901/2: 1. VIII. — 31. VII.; weiter vergl. Anmerkung 4.

²⁾ Der Zuckerverbrauch ist für die Jahre 1871/72 bis 1885/86 derart berechnet, daß zu der Erzeugung die Einfuhr zugerechnet und von der Summe die Ausfuhr abgerechnet worden ist. Für die Jahre 1886/87 und 87/88 sind daneben auch die am Anfang und Schluß der Betriebsjahre vorhandenen Zuckerbestände in Rechnung gezogen, die vordem nicht bekannt waren. Von 1888/89 an sind die seit der Einführung der Verbrauchsabgabe steueramtlich festgestellten in den freien Verkehr gesetzten Zuckermengen als Verbrauch eingeseht, zusätzlich des in den freien Verkehr gesetzten ausländischen Zuckers.

Sierbei wurde der Rohzucker allgemein im Verhältnis von 100:90 auf Verbrauchszucker umgerechnet.

³⁾ Vor dem 1. VIII. 1896, an welchem Tage das Zuckersteuergesetz vom 27. V. 1896 in Kraft trat, sind große Zuckermengen in den freien Verkehr gesetzt worden, die erst später verbraucht wurden. Bei der Berechnung des Verbrauchs für die Betriebsjahre 1895/96 und 1896/97 zusammen ergibt sich auf den Kopf 11,1 kg.

⁴⁾ Das Betriebsjahr 1902/03 umfaßt infolge Abänderung der Zuckersteuergesetzgebung durch das Gesetz vom 6. I. 1903 (R. G. Bl. S. 1) die Zeit vom 1. VIII. 1902 bis 31. VIII. 1903; von 1903/4 ab umfaßt das Betriebsjahr die Zeit vom 1. IX. bis 31. VIII.

7. Verbrauch von Steinkohlen im Zollgebiet.

| Jahre (fünfjährige Durchschnitte u. 9 Einzeljahre) | Erzeugung | Einfuhr | Ausfuhr | Berechneter Verbrauch | |
|---|-------------|-----------|------------|-----------------------|--------------------|
| | | | | im ganzen | auf den Kopf kg |
| Tonnen (zu 1 000 kg) | | | | | |
| 1876—80 | 40 914 602 | 2 002 780 | 5 874 142 | 37 043 240 | 850 |
| 81—85 | 54 460 807 | 2 179 524 | 8 313 486 | 48 326 845 | 1 062 |
| 86—90 | 64 271 336 | 3 441 707 | 8 977 853 | 58 735 190 | 1 225 |
| 91—95 | 74 970 116 | 4 811 437 | 9 656 921 | 70 124 632 | 1 374 |
| 1896 | 85 690 233 | 5 476 753 | 11 598 757 | 79 568 229 | 1 502 |
| 97 | 91 054 982 | 6 072 029 | 12 389 907 | 84 737 104 | 1 576 |
| 98 | 96 309 652 | 5 820 332 | 13 989 223 | 88 140 761 | 1 614 |
| 99 | 101 639 753 | 6 220 489 | 13 943 174 | 93 917 068 | 1 693 |
| 1900 | 109 290 237 | 7 384 049 | 15 275 805 | 101 398 481 | 1 802 |
| 1901 | 108 539 444 | 6 297 389 | 15 266 267 | 99 570 566 | 1 744 |
| 02 | 107 473 933 | 6 425 658 | 16 101 141 | 97 798 450 | 1 687 |
| 03 | 116 637 765 | 6 766 513 | 17 389 934 | 106 014 344 | 1 803 |
| 04 | 120 815 503 | 7 299 042 | 17 996 726 | 110 117 819 | 1 847 |

8. Verbrauch von Braunkohlen im Zollgebiet.

| | | | | | |
|---------|------------|-----------|--------|------------|-----|
| 1876—80 | 11 263 197 | 2 686 462 | 11 912 | 13 937 747 | 320 |
| 81—85 | 14 169 329 | 3 303 821 | 35 593 | 17 437 557 | 383 |
| 86—90 | 16 956 534 | 5 175 526 | 16 458 | 22 115 602 | 461 |
| 91—95 | 22 027 049 | 6 852 356 | 19 576 | 28 839 829 | 566 |
| 1896 | 26 780 873 | 7 637 503 | 15 703 | 34 402 673 | 650 |
| 97 | 29 419 503 | 8 111 076 | 19 112 | 37 511 467 | 697 |
| 98 | 31 648 898 | 8 450 149 | 22 155 | 40 076 892 | 734 |
| 99 | 34 204 666 | 8 616 751 | 20 925 | 42 800 492 | 772 |
| 1900 | 40 498 019 | 7 960 313 | 52 795 | 48 405 537 | 860 |
| 1901 | 44 479 970 | 8 108 943 | 21 718 | 52 567 195 | 921 |
| 02 | 43 126 281 | 7 882 010 | 21 766 | 50 986 525 | 880 |
| 03 | 45 819 488 | 7 962 123 | 22 499 | 53 759 112 | 914 |
| 04 | 48 635 080 | 7 669 099 | 22 135 | 56 282 044 | 944 |

9. Verbrauch von Roheisen¹⁾ im Zollgebiet.

| | | | | | |
|---------|------------|---------|---------|-----------|-------|
| 1876—80 | 2 142 420 | 447 395 | 362 514 | 2 227 301 | 51,1 |
| 81—85 | 3 373 675 | 264 041 | 280 492 | 3 357 224 | 73,8 |
| 86—90 | 4 183 726 | 263 058 | 219 166 | 4 227 618 | 88,2 |
| 91—95 | 5 047 434 | 220 864 | 194 424 | 5 073 874 | 99,4 |
| 1896 | 6 339 984 | 337 181 | 192 916 | 6 484 249 | 122,4 |
| 97 | 6 838 543 | 461 083 | 128 987 | 7 170 639 | 133,3 |
| 98 | 7 267 326 | 407 889 | 272 471 | 7 402 744 | 135,5 |
| 99 | 8 094 460 | 675 793 | 235 194 | 8 535 059 | 153,0 |
| 1900 | 8 469 278 | 827 095 | 190 505 | 9 105 868 | 161,8 |
| 1901 | 7 833 199 | 293 866 | 303 847 | 7 823 218 | 137,0 |
| 02 | 8 484 748 | 174 990 | 516 165 | 8 143 573 | 140,5 |
| 03 | 9 965 688 | 218 327 | 527 317 | 9 656 698 | 164,2 |
| 04 | 10 002 201 | 230 677 | 315 995 | 9 916 883 | 166,3 |

¹⁾ Die Erzeugung umfaßt Roheisen ohne Gußwaren erster Schmelzung, die Ein- und Ausfuhr auch altes Bruchisen und bis 1879 schlackenhaltiges Puppeneisen.

10. Verbrauch von einigen im Auslande erzeugten Waren im Zollgebiet.

| Durchschnittlich jährlich | Jahresverbrauch im deutschen Zollgebiet | | | | | | | | | |
|------------------------------|---|--------------|-------------------------------|--------------|----------------------------|--------------|-----------------------|--------------|--|--------------|
| | im | | im | | im | | im | | im | |
| | ganzen | auf den Kopf | ganzen | auf den Kopf | ganzen | auf den Kopf | ganzen | auf den Kopf | ganzen | auf den Kopf |
| | Tonnen | kg | Tonnen | kg | faß | kg | Tonnen | kg | Tonnen | kg |
| | Baumwolle, rohe. | | Gewürze, ausländische. | | Seringe, gesalzene. | | Kaffee, roher. | | Kakao in Bohnen. | |
| 1836/40 | 8 917 | 0,34 | 1 401 | 0,05 | 192 787 | 1,10 | 26 600 | 1,01 | 371 | 0,01 |
| 41/45 | 13 246 | 0,47 | 2 118 | 0,07 | 258 961 | 1,37 | 35 373 | 1,25 | 411 | 0,01 |
| 46/50 | 15 782 | 0,53 | 2 118 | 0,07 | 269 489 | 1,36 | 39 810 | 1,34 | 535 | 0,02 |
| 51/55 | 26 441 | 0,85 | 2 158 | 0,07 | 293 119 | 1,41 | 49 054 | 1,57 | 727 | 0,02 |
| 56/60 | 46 529 | 1,39 | 2 520 | 0,08 | 302 466 | 1,36 | 59 770 | 1,79 | 780 | 0,02 |
| 61/65 | 46 831 | 1,33 | 3 097 | 0,09 | 414 281 | 1,76 | 65 924 | 1,87 | 960 | 0,03 |
| 66/70 | 68 281 | 1,81 | 3 512 | 0,09 | 506 970 | 2,02 | 82 827 | 2,20 | 1 259 | 0,03 |
| 71/75 | 116 390 | 2,84 | 4 128 | 0,10 | 684 288 | 2,50 | 93 249 | 2,27 | 1 941 | 0,05 |
| 76/80 | 124 549 | 2,86 | 5 055 | 0,12 | 691 690 | 2,38 | 101 366 | 2,33 | 2 019 | 0,05 |
| 81/85 | 152 329 | 3,34 | 5 533 | 0,12 | 914 899 | 3,01 | 110 907 | 2,44 | 2 806 | 0,06 |
| 86/90 | 201 046 | 4,19 | 6 761 | 0,14 | 1 139 496 | 3,57 | 114 263 | 2,38 | 4 954 | 0,10 |
| 91/95 | 252 381 | 4,95 | 7 893 | 0,15 | 1 271 913 | 3,74 | 122 897 | 2,41 | 8 148 | 0,16 |
| 96/1900 | 302 316 | 5,54 | 8 864 | 0,16 | 1 200 029 | 3,30 | 146 851 | 2,69 | 15 286 | 0,28 |
| 1901 | 326 576 | 5,73 | 8 990 | 0,16 | 1 364 134 | 3,59 | 171 479 | 3,01 | 17 382 | 0,30 |
| 02 | 335 637 | 5,79 | 8 868 | 0,15 | 1 569 223 | 4,06 | 170 786 | 2,95 | 19 605 | 0,34 |
| 03 | 369 738 | 6,28 | 8 937 | 0,15 | 1 447 407 | 3,69 | 181 055 | 3,08 | 20 519 | 0,35 |
| 04 | 382 241 | 6,41 | 10 028 | 0,17 | 1 462 375 | 3,68 | 178 932 | 3,00 | 26 126 | 0,44 |
| 05 | 394 313 | 6,52 | 10 189 | 0,17 | 1 423 999 | 2,35 | 178 943 | 2,96 | 28 291 | 0,47 |
| | Reis. | | Südf Früchte. | | Tees.¹⁾ | | Zute. | | Petroleum (Erdöl).²⁾ | |
| 1836/40 | 4 669 | 0,18 | 1 524 | 0,06 | 122 | 0,004 | . | . | . | . |
| 41/45 | 9 481 | 0,33 | 1 853 | 0,07 | 137 | 0,004 | . | . | . | . |
| 46/50 | 12 718 | 0,43 | 1 749 | 0,06 | 172 | 0,01 | . | . | . | . |
| 51/55 | 27 237 | 0,87 | 2 029 | 0,06 | 621 | 0,02 | . | . | . | . |
| 56/60 | 32 996 | 0,99 | 2 461 | 0,07 | 646 | 0,02 | . | . | . | . |
| 61/65 | 30 043 | 0,85 | 3 230 | 0,09 | 637 | 0,02 | . | . | . | . |
| 66/70 | 41 748 | 1,11 | 15 287 | 0,41 | 748 | 0,02 | 2 126 | 0,06 | 70 436 | 1,87 |
| 71/75 | 63 817 | 1,55 | 23 417 | 0,57 | 1 018 | 0,02 | 6 238 | 0,15 | 154 504 | 3,75 |
| 76/80 | 72 300 | 1,66 | 26 279 | 0,61 | 1 381 | 0,03 | 14 052 | 0,32 | 235 280 | 5,40 |
| 81/85 | 82 611 | 1,81 | 34 111 | 0,75 | 1 564 | 0,03 | 29 873 | 0,66 | 389 335 | 8,54 |
| 86/90 | 84 375 | 1,76 | 49 976 | 1,04 | 1 912 | 0,04 | 58 168 | 1,21 | 556 697 | 11,61 |
| 91/95 | 126 967 | 2,49 | 70 990 | 1,39 | 2 614 | 0,05 | 79 375 | 1,56 | 755 915 | 14,82 |
| 96/1900 | 130 443 | 2,39 | 107 861 | 1,98 | 2 833 | 0,05 | 93 203 | 1,71 | 926 148 | 16,97 |
| 1901 | 121 451 | 2,13 | 122 398 | 2,15 | 2 877 | 0,05 | 110 554 | 1,94 | 963 130 | 16,89 |
| 02 | 129 385 | 2,23 | 145 190 | 2,51 | 3 093 | 0,05 | 133 928 | 2,31 | 977 438 | 16,87 |
| 03 | 132 598 | 2,25 | 158 140 | 2,69 | 2 880 | 0,05 | 101 630 | 1,73 | 1 022 124 | 17,37 |
| 04 | 155 564 | 2,61 | 167 839 | 2,82 | 3 119 | 0,05 | 132 239 | 2,22 | 1 033 870 | 17,35 |
| 05 | 146 016 | 2,41 | 153 778 | 2,54 | 2 928 | 0,05 | 120 749 | 2,00 | 1 015 494 | 16,79 |

¹⁾ Seit 1901 mit Ausschluß des zur Herstellung von Fein verwendeten. Die Einfuhr dieses gewerblichen Tees ist 1901/04 von 413 auf 301, 199 und 121 Tonnen zurückgegangen, 1905 auf 193 Tonnen gestiegen.

²⁾ Verzollte Mengen von rohem und gereinigtem Erdöl und anderen Erdölzerzeugnissen mit Ausnahme von mineralischem Schmieröl. Auf die inländische Erdölgewinnung ist hier keine Rücksicht genommen, sie betrug an Roherdöl

| Tonnen | | |
|-----------|---|--------|
| 1880 | — | 1 309 |
| 1881/85 | — | 5 665 |
| 1886/90 | — | 11 513 |
| 1891/95 | — | 15 620 |
| 1896/1900 | — | 29 418 |
| 1901 | — | 44 095 |
| 1902 | — | 49 725 |
| 1903 | — | 62 680 |
| 1904 | — | 89 620 |
| 1905 | — | 78 869 |

im Jahresdurchschnitt

XI. Volksschulen.

| Staaten und Landesteile | Schul-, Rech- nungs- oder Ka- lender- jahr | Zahl der | | | | Aufwendungen für die öffentlichen Volksschulen | | Es entfielen bei den öffentlichen Volksschulen | | Privat- schulen mit Volk- schulziel | |
|------------------------------------|--|---------------------------------------|---------------------------------|------------------|---|--|------------------------------------|---|---|--|---------|
| | | öffent- lichen Volk- schulen | vollbeschäftigten Lehrkräfte | | Schüler der öffent- lichen Volk- schulen | über- haupt | davon aus Staats- mitteln | auf 1 Lehr- kraft Schü- ler | auf 1 Schü- ler Ge- sam- kosten M. | Zahl der | |
| | | | Lehrer | Lehre- rinnen | | | | | | Schu- len | Schüler |
| Ostpreußen | 1901 | 3 133 | 5 149 | 382 | 343 047 | 13 376 | 6 616 | 62 | 39 | 19 | 704 |
| Westpreußen | » | 2 232 | 3 892 | 278 | 275 381 | 10 388 | 4 554 | 66 | 38 | 31 | 1 511 |
| Berlin | » | 249 | 2 836 | 1 642 | 211 666 | 20 076 | 602 | 47 | 95 | 6 | 1 055 |
| Brandenburg | » | 3 072 | 7 076 | 753 | 466 596 | 23 297 | 5 778 | 60 | 50 | 28 | 1 442 |
| Pommern | » | 2 600 | 4 377 | 372 | 275 505 | 11 753 | 5 132 | 58 | 43 | 13 | 259 |
| Posen | » | 2 695 | 4 441 | 213 | 346 629 | 12 129 | 6 339 | 74 | 35 | 5 | 214 |
| Schlesien | » | 4 617 | 10 499 | 928 | 805 152 | 31 488 | 9 741 | 70 | 39 | 26 | 1 249 |
| Sachsen | » | 2 776 | 6 765 | 530 | 456 366 | 20 102 | 5 561 | 63 | 44 | 40 | 2 066 |
| Schleswig-Holstein | » | 1 887 | 3 698 | 606 | 226 818 | 12 778 | 3 315 | 53 | 56 | 17 | 417 |
| Hannover | » | 3 609 | 6 533 | 549 | 422 522 | 20 680 | 6 153 | 60 | 49 | 43 | 1 297 |
| Westfalen | » | 2 597 | 5 847 | 2 390 | 575 510 | 26 927 | 5 129 | 70 | 47 | 52 | 1 103 |
| Hessen-Nassau | » | 2 242 | 4 366 | 525 | 290 990 | 17 528 | 4 188 | 59 | 60 | 9 | 959 |
| Rheinland | » | 4 930 | 10 668 | 4 695 | 964 024 | 48 774 | 9 726 | 63 | 51 | 22 | 593 |
| Sachsen-Altenburg | » | 117 | 195 | 3 | 10 664 | 621 | 232 | 54 | 58 | 4 | 95 |
| Preußen | 1901 | 36 756 | 76 342 | 13 866 | 5 670 870 | 269 917 | 73 066 | 63 | 48 | 315 | 12 964 |
| Bayern rechts des Rheins | 1900/01 | 6 299 | 10 087 | 2 538 | 748 858 | 33 181 | 12 479 | 59 | 44 | 22 | 1 784 |
| Bayern links des Rheins | » | 981 | 2 097 | 177 | 124 541 | 6 585 | 1 727 | 55 | 53 | 3 | 202 |
| Bayern | 1900/01 | 7 280 | 12 184 | 2 715 | 873 399 | (1) 39 766 | (1) 14 206 | 59 | 46 | 25 | 1 986 |
| Sachsen | 1899 | (2) 2 273 | 10 003 | 401 | (3) 685 771 | 34 323 | 4 773 | 66 | 50 | (4) 58 | (4) 775 |
| Württemberg | 1901 | 2 353 | 4 615 | (5) 494 | 295 325 | 12 265 | 3 748 | 58 | 42 | 3 | 42 |
| Baden | 1900 | 1 677 | 3 631 | 418 | 273 149 | 10 999 | 2 396 | 67 | 40 | 5 | 775 |
| Hessen | 1900/01 | 984 | 2 525 | 222 | 165 707 | 7 875 | 2 506 | 60 | 48 | — | — |
| Mecklenb.-Schwerin | 1903 | 1 185 | 1 885 | 170 | 94 755 | 3 827 | 252 | 46 | 40 | 29 | 1 529 |
| Sachsen-Weimar | 1901 | 629 | 979 | 15 | 59 528 | 2 567 | 977 | 60 | 43 | 13 | 465 |
| Mecklenburg-Strelitz | 1901 | 233 | 348 | 34 | 16 057 | 536 | 372 | 42 | 33 | 2 | 25 |
| Oldenburg | 1901 | 614 | 1 101 | 120 | 66 721 | (6) 2 935 | (6) 990 | 55 | 44 | 6 | 215 |
| Braunschweig | 1901/02 | 453 | 1 142 | 151 | 81 396 | (7) 3 621 | (7) 754 | 63 | 44 | — | — |
| Sachsen-Meinungen | 1901 | 318 | 656 | 54 | 44 011 | 1 963 | 592 | 62 | 45 | — | — |
| Sachsen-Altenburg | 1901 | 197 | 495 | 23 | 34 448 | 1 373 | 269 | 67 | 40 | — | — |
| Sachs.-Coburg-Gotha | 1901/02 | 244 | 625 | 79 | 39 422 | 1 765 | 494 | 56 | 45 | 6 | 168 |
| Anhalt | 1901/02 | 253 | 814 | 154 | 52 684 | 2 683 | 2 312 | 54 | 51 | 9 | 989 |
| Schwarzb.-Sondersh. | 1901 | 94 | 211 | 7 | 13 918 | 579 | 201 | 64 | 42 | 2 | 58 |
| Schwarzb.-Rudolstadt | 1901 | 138 | 263 | 2 | 16 222 | 532 | 155 | 61 | 33 | — | — |
| Waldeck | 1901 | 124 | 166 | 6 | 10 294 | 359 | 107 | 60 | 35 | — | — |
| Neuß älterer Linie | 1901 | 60 | 162 | 19 | 13 206 | 392 | 33 | 73 | 30 | — | — |
| Neuß jüngerer Linie | 1901 | 117 | 317 | 20 | 21 702 | 818 | 286 | 64 | 38 | — | — |
| Schaumburg-Lippe | 1901 | 44 | 72 | 5 | 7 648 | 213 | 34 | 99 | 28 | 3 | 99 |
| Lippe | 1900 | 128 | 261 | — | 23 895 | 608 | 303 | 92 | 25 | 9 | 606 |
| Lübeck | 1902/03 | 52 | 184 | 162 | 12 109 | 839 | 712 | 35 | 69 | — | — |
| Bremen | 1901 | (8) 57 | 498 | 97 | 27 830 | 2 147 | 1 597 | 47 | 77 | 1 | 30 |
| Hamburg | 9) | 182 | 1 653 | 950 | 98 610 | 7 321 | 6 908 | 38 | 74 | 80 | 13 207 |
| Elfaß-Lothringen | 1901 | 2 903 | 2 895 | 2 329 | 226 102 | 8 869 | 2 630 | 43 | 39 | 77 | 3 395 |
| Deutsches Reich | | 59 348 | 124 027 | 22 513 | 8 924 779 | 419 092 | 120 673 | 61 | 47 | 643 | 41 328 |

1) Nach dem neuen Schulbedarfsgesetz vom 28. Juli 1902 und den staatsbudgetmäßigen Bewilligungen für die XXVI. Finanzperiode (1902/03) ist der Gesamtaufwand für die bayerischen Volksschulen erheblich gestiegen.

2) Ohne 19 Seminarbildungsschulen.

3) Ohne 2 286 Seminarbildungsschüler.

4) Ohne 4 Vereins- und Stiftungsschulen mit 316 Schülern.

5) Darunter 157 vollbeschäftigte Arbeitslehrekrinnen.

6) Die Gesamtaufwendungen beziehen sich auf das Jahr 1900.

7) Für die 390 Schulanfalten der Landgemeinden waren die Aufwendungen für die jährliche Verzinsung und Abtragung der zu Schul-, Neu- oder Ersatzbauten angelehnten Kapitalkosten nicht festzustellen.

8) Darunter 2 öffentliche Waisenhauschulen mit Volksschulziel, aus eigenem Vermögen und aus öffentlichen Sammlungen unterhalten.

9) Die Angaben über die öffentlichen Volksschulen beziehen sich auf den Stand vom 31. März 1902, die über die Privatschulen auf den 1. Februar 1902, während die Aufwendungen nach dem Budget für 1902 eingesetzt sind.

XII. Justizwesen.

1. Beschäftigung der ordentlichen Gerichte.

(Mitteilung des Reichs-Justizamts; Vierteljahrshefte zur Statistik des Deutschen Reichs 1905, IV.)

a. Zivilsachen in erster Instanz.

| Ober- Landesgerichts- bezirke | Zahl der im Jahre 1904 in erster Instanz anhängig gewordenen | | | | | | | | | | | |
|--------------------------------------|--|-------------------------------|-------------------------------|-------------------------------|-------------------------------|----------------------------------|-------------------------------|--|--|-------------------------------|--|--------|
| | Mahn- sachen (bei den Amts- gerichten) | ordentlichen Prozesse | | Wechsel- prozesse | | anderen Urkunden- prozesse | | ordent- lichen, Wechsel- und anderen Urkunden- prozesse (Summe) | Arreste und einstweilige Verfügungen | | Pro- zesse in Ehe- und Ent- mündi- gungs- sachen (bei den Land- gerichten) | |
| | | bei den Amts- gerichten | bei den Land- gerichten | bei den Amts- gerichten | bei den Land- gerichten | bei den Amts- gerichten | bei den Land- gerichten | | bei den Amts- gerichten | bei den Land- gerichten | | |
| | | ge- richten | ge- richten | ge- richten | ge- richten | ge- richt- ten | ge- richt- ten | | ge- richt- ten | ge- richt- ten | | |
| Augsburg | 25 705 | 14 725 | 2 231 | 1 250 | 394 | 6 | 31 | 18 637 | 556 | 171 | 134 | |
| Bamberg | 40 475 | 21 528 | 3 107 | 1 959 | 544 | 16 | 14 | 27 168 | 557 | 216 | 135 | |
| Berlin | 139 587 | 292 605 | 35 867 | 36 347 | 16 165 | 114 | 533 | 381 631 | 6 662 | 4 932 | 3 809 | |
| Braunschweig | 15 476 | 16 690 | 2 026 | 1 543 | 555 | 7 | 18 | 20 839 | 440 | 192 | 178 | |
| Breslau | 155 941 | 137 135 | 12 991 | 14 068 | 3 259 | 35 | 53 | 167 541 | 2 549 | 1 338 | 1 274 | |
| Celle | 105 401 | 75 637 | 8 168 | 8 697 | 2 208 | 57 | 33 | 94 800 | 1 985 | 541 | 701 | |
| Colmar | 72 927 | 34 756 | 5 764 | 3 165 | 1 174 | 256 | 235 | 45 350 | 2 373 | 548 | 443 | |
| Darmstadt | 63 383 | 35 975 | 4 457 | 3 152 | 857 | 39 | 50 | 44 530 | 808 | 301 | 259 | |
| Dresden | 88 472 | 177 877 | 18 844 | 27 066 | 8 412 | 506 | 494 | 233 199 | 4 202 | 2 700 | 2 533 | |
| Frankfurt a. M. | 57 449 | 53 959 | 7 774 | 6 410 | 2 166 | 50 | 96 | 70 455 | 1 194 | 421 | 413 | |
| Hamburg | 34 881 | 65 707 | 11 357 | 6 366 | 2 994 | 227 | 99 | 86 750 | 1 243 | 1 107 | 1 327 | |
| Hamm | 180 215 | 135 027 | 17 069 | 23 672 | 5 084 | 41 | 67 | 180 960 | 4 240 | 1 156 | 976 | |
| Jena | 50 887 | 36 752 | 3 804 | 6 032 | 1 097 | 89 | 51 | 47 825 | 950 | 376 | 522 | |
| Karlsruhe ¹⁾ | 70 196 | 53 609 | 9 708 | 6 215 | 2 127 | 465 | 69 | 72 193 | 1 772 | 840 | 528 | |
| Kassel | 52 524 | 26 687 | 2 483 | 2 882 | 675 | 27 | 21 | 32 775 | 540 | 97 | 139 | |
| Kiel | 44 633 | 41 428 | 4 955 | 5 845 | 1 691 | 30 | 31 | 53 980 | 1 001 | 397 | 663 | |
| Köln | 153 541 | 153 386 | 23 540 | 25 298 | 6 899 | 268 | 334 | 209 725 | 6 722 | 1 726 | 1 229 | |
| Königsberg | 80 681 | 65 707 | 6 303 | 9 349 | 2 423 | 18 | 17 | 83 817 | 1 410 | 533 | 535 | |
| Marienwerder | 51 676 | 48 483 | 5 244 | 5 782 | 1 531 | 21 | 9 | 61 070 | 1 211 | 480 | 356 | |
| München | 46 703 | 58 353 | 8 372 | 6 279 | 2 302 | 93 | 185 | 75 584 | 1 640 | 1 007 | 589 | |
| Naumburg | 100 883 | 90 241 | 10 329 | 10 522 | 2 777 | 77 | 59 | 114 005 | 1 900 | 897 | 1 244 | |
| Nürnberg | 34 447 | 31 062 | 4 122 | 2 663 | 618 | 10 | 11 | 38 486 | 664 | 334 | 300 | |
| Oldenburg | 12 739 | 11 975 | 832 | 1 018 | 164 | 80 | 20 | 14 089 | 347 | 44 | 70 | |
| Posen | 82 570 | 59 956 | 6 466 | 7 425 | 2 309 | 16 | 30 | 76 202 | 1 115 | 651 | 307 | |
| Rostock | 13 307 | 17 455 | 1 610 | 1 834 | 609 | 24 | 42 | 21 574 | 466 | 133 | 176 | |
| Stettin | 44 427 | 41 678 | 4 851 | 4 902 | 1 864 | 13 | 30 | 53 338 | 1 262 | 407 | 496 | |
| Stuttgart ¹⁾ | 73 958 | 37 356 | 6 505 | 4 106 | 1 329 | 49 | 130 | 49 475 | 1 177 | 295 | 555 | |
| Zweibrücken | 38 890 | 23 613 | 2 698 | 1 979 | 465 | 149 | 16 | 28 920 | 718 | 274 | 199 | |
| Deutsches Reich 1904 | 1 931 974 | 1 859 362 | 231 477 | 235 826 | 72 692 | 2 783 | 2 778 | 2 404 918 | 49 704 | 22 114 | 20 090 | |
| Dagegen im Jahre | 1903 | 2 024 053 | 1 836 534 | 223 009 | 239 189 | 71 016 | 3 379 | 2 418 | 2 375 545 | 48 709 | 20 649 | 19 023 |
| | 02 | 2 021 956 | 1 818 373 | 221 507 | 247 918 | 72 865 | 3 200 | 2 279 | 2 366 142 | 47 876 | 19 751 | 17 545 |
| | 01 | 2 174 050 | 1 766 995 | 223 402 | 241 420 | 88 903 | 3 323 | 2 458 | 2 326 501 | 48 327 | 18 693 | 15 633 |
| | 00 | 1 912 810 | 1 581 264 | 197 772 | 205 097 | 77 669 | 2 974 | 2 125 | 2 066 901 | 44 852 | 16 973 | 14 436 |
| 1899 | 1 961 774 | 1 573 208 | 176 915 | 187 676 | 63 542 | 3 413 | 1 783 | 2 006 537 | 48 017 | 17 578 | 14 514 | |
| Im Durch- schnitt der Jahre | 1896—1900 | 1 918 102 | 1 504 622 | 168 670 | 179 620 | 59 135 | 3 272 | 1 892 | 1 917 210 | 49 084 | 16 748 | 13 924 |
| | 91—1895 | 2 055 151 | 1 344 101 | 145 779 | 170 985 | 54 420 | 3 474 | 2 414 | 1 721 173 | 56 571 | 14 417 | 11 416 |
| | 86—90 | 1 957 412 | 1 052 692 | 113 505 | 114 047 | 35 099 | 4 123 | 2 469 | 1 321 935 | 55 384 | 11 153 | 10 013 |
| | 81—85 | 2 034 676 | 957 736 | 109 874 | 93 973 | 30 386 | 7 613 | 4 224 | 1 203 806 | 78 166 | 11 101 | 8 857 |

¹⁾ In den Oberlandesgerichtsbezirken Karlsruhe und Stuttgart ist ein erheblicher Teil der sonst zur Zuständigkeit der Amtsgerichte gehörenden Geschäfte auf Grund des § 14 Nr. 3 des Gerichtsverfassungsgesetzes Gemeindegewichten zugewiesen.

I b. Straffachen in erster Instanz.

| Ober. Landesgerichts- bezirke | Zahl der im Jahre 1904 in erster Instanz anhängig gewordenen | | | | | | |
|-------------------------------------|--|-----------------------------|---------------------|--|------------------------------|------------------------------|---------------------------------|
| | Anträge auf Erlass eines amts- richterlichen Befehls (bei den Schöffn. [Amts.] gerichten) | Privat- klage- sachen | Anklagesachen wegen | | | | |
| | | | Über- tretungen | Vergehen | | Verbrechen | |
| | | | | bei den Schöffn.- (Amts-) gerichten | bei den Straf- kammern | bei den Straf- kammern | bei den Schwur- gerichten |
| Augsburg | 31 762 | 2 439 | 2 019 | 7 243 | 849 | 1 198 | 134 |
| Bamberg | 38 039 | 2 665 | 1 766 | 7 861 | 913 | 1 024 | 93 |
| Berlin | 42 835 | 12 808 | 50 323 | 38 956 | 6 928 | 4 816 | 326 |
| Braunschweig | 10 374 | 1 156 | 1 245 | 2 491 | 435 | 369 | 34 |
| Breslau | 21 584 | 11 607 | 21 942 | 37 525 | 4 407 | 4 462 | 488 |
| Celle | 9 328 | 4 651 | 10 383 | 14 495 | 2 640 | 1 959 | 194 |
| Colmar | 41 733 | 3 133 | 2 328 | 8 139 | 807 | 765 | 75 |
| Darmstadt | 41 829 | 2 526 | 2 084 | 6 854 | 822 | 774 | 59 |
| Dresden | 9 700 | 10 152 | 9 042 | 19 632 | 2 497 | 3 592 | 300 |
| Frankfurt a. M. | 9 465 | 2 628 | 9 899 | 7 709 | 1 411 | 967 | 78 |
| Hamburg | 5 508 | 2 775 | 8 400 | 9 032 | 1 470 | 1 529 | 62 |
| Hamm | 14 209 | 7 161 | 16 867 | 25 849 | 5 545 | 3 268 | 418 |
| Jena | 9 632 | 3 874 | 3 479 | 8 216 | 672 | 1 124 | 114 |
| Karlsruhe | 2 126 | 4 609 | 2 280 | 11 530 | 748 | 1 544 | 132 |
| Kassel | 4 453 | 1 759 | 2 735 | 4 190 | 560 | 438 | 61 |
| Kiel | 8 540 | 2 135 | 4 016 | 7 267 | 1 347 | 1 122 | 107 |
| Köln | 29 134 | 7 418 | 24 113 | 32 763 | 6 561 | 3 881 | 333 |
| Königsberg | 5 672 | 5 575 | 8 869 | 16 999 | 1 623 | 1 399 | 230 |
| Mariewerder | 4 275 | 3 626 | 7 017 | 12 893 | 1 483 | 1 112 | 163 |
| München | 80 049 | 4 414 | 2 009 | 16 586 | 2 770 | 2 259 | 209 |
| Raumburg | 9 189 | 7 152 | 12 552 | 16 383 | 2 212 | 2 196 | 238 |
| Nürnberg | 47 082 | 3 023 | 2 984 | 10 663 | 1 420 | 1 198 | 207 |
| Oldenburg | 3 566 | 505 | 947 | 1 645 | 276 | 220 | 43 |
| Posen | 8 155 | 4 723 | 8 609 | 15 507 | 1 721 | 1 428 | 204 |
| Rostock | 4 586 | 1 230 | 2 150 | 3 488 | 354 | 437 | 108 |
| Stettin | 5 812 | 3 255 | 6 143 | 11 491 | 1 335 | 1 007 | 147 |
| Stuttgart | 4 426 | 5 570 | 3 684 | 12 670 | 1 603 | 1 644 | 305 |
| Zweibrücken | 54 466 | 1 598 | 2 014 | 8 019 | 715 | 684 | 55 |
| Deutsches Reich 1904 | 557 524 | 124 167 | 229 899 | 376 096 | 54 124 | 46 416 | 4 917 |
| Dagegen | 1903 | 118 923 | 235 876 | 367 763 | 53 315 | 46 945 | 4 981 |
| | 02 | 115 351 | 243 686 | 366 510 | 52 449 | 47 078 | 4 907 |
| | 01 | 113 864 | 231 185 | 365 567 | 50 933 | 45 441 | 5 097 |
| | 00 | 107 669 | 203 545 | 350 580 | 47 960 | 41 525 | 4 756 |
| | 1899 | 109 662 | 208 884 | 344 732 | 47 953 | 40 268 | 4 982 |
| Im Durch- schnitt der Jahre | 1896-1900 | 108 413 | 221 693 | 344 513 | 47 185 | 40 220 | 5 071 |
| | 91-1895 | 95 335 | 240 270 | 314 176 | 44 798 | 37 001 | 5 170 |
| | 86- 90 | 88 440 | 217 153 | 269 826 | 37 164 | 30 185 | 4 902 |
| | 81- 85 | 82 946 | 276 842 | 267 163 | 35 839 | 30 811 | 5 639 |

1c. Zivil- und Strafsachen in den Rechtsmittelinstanzen.

| Oberlandesgerichtsbezirke | Zivilsachen | | | | | | | | | Strafsachen | | | | | | |
|---------------------------|--|--|--|---|--|--|---|------------------------------------|-----------------|---|---|---|----------------------------|---|--|--|
| | Berufungsinstanz. Im Jahre 1904 unabhängig gewordene Berufungen bei den | | | Revisionsinstanz. Im Jahre 1904 unabhängig ge- wordene Re- visionen ¹⁾ | | | Auf je 1000 im Jahre 1904 in der vorübergehenden In- stanz ergangene End- urteile ²⁾ entfallen unabhängig gewordene | | | Berufungsinstanz. Urteile der Straf- kammern im Jahre 1904 | Revisionsinstanz. Urteile des Reichsgerichts auf Revisionen gegen Urteile | | | Auf je 1000 Urteile der Vorinstanz entfallen im Jahre 1904 Urteile der | | |
| | Land- gerichten | Oberlandes- gerichten in | | Land- gerichten | Ebe- und Ent- mün- di- gungs- pro- zessen ¹⁾ | | Land- gerichten | Ober- lan- des- gerichten | Revi- sionen | | der Ober- landes- gerichte ³⁾ | der Straf- kam- mern erster In- stanz ³⁾ | der Schwur- gerichte | Be- ru- fungs- instanz | in in der erster Beru- fungs- instanz | in in der Beru- fungs- instanz |
| | | ordent- lichen, Wechsel- und anderen Ur- kunden- pro- zessen ¹⁾ | Ebe- und Ent- mün- di- gungs- pro- zessen ¹⁾ | | ordent- lichen, Wechsel- und anderen Ur- kunden- pro- zessen ¹⁾ | Ebe- und Ent- mün- di- gungs- pro- zessen ¹⁾ | | | | | | | | | | |
| Augsburg | 518 | 255 | 11 | 26 | 2 | 286 | 464 | 161 | 975 | 59 | 5 | 82 | 33 | . | | |
| Bamberg | 641 | 327 | 14 | 32 | 2 | 245 | 417 | 146 | 1317 | 60 | 2 | 103 | 33 | . | | |
| Berlin | 9 599 | 6 138 | 363 | 777 | 87 | 277 | 462 | 185 | 9 154 | 1 772 | 1 026 | 14 | 98 | 88 | | |
| Braunschweig | 522 | 233 | 15 | 25 | 4 | 243 | 400 | 159 | 343 | 33 | 41 | — | 75 | 49 | | |
| Breslau | 4 491 | 1 947 | 104 | 242 | 10 | 244 | 453 | 179 | 7 253 | 403 | 537 | 11 | 116 | 61 | | |
| Celle | 2 652 | 1 155 | 70 | 155 | 11 | 241 | 447 | 184 | 2 826 | 194 | 239 | 15 | 108 | 51 | | |
| Colmar | 1 607 | 796 | 49 | 61 | 6 | 214 | 384 | 114 | 1 018 | 34 | 58 | 1 | 74 | 39 | | |
| Darmstadt | 932 | 427 | 34 | 32 | 4 | 276 | 376 | 130 | 778 | 59 | 92 | 1 | 73 | 59 | | |
| Dresden | 4 039 | 1 932 | 255 | 182 | 17 | 244 | 377 | 144 | 2 627 | 130 | 191 | 7 | 94 | 32 | | |
| Frankfurt a. M. | 1 654 | 1 039 | 51 | 97 | 5 | 270 | 419 | 139 | 1 326 | 116 | 115 | 9 | 74 | 48 | | |
| Hamburg | 2 488 | 1 845 | 159 | 265 | 15 | 287 | 483 | 195 | 1 619 | 113 | 167 | 4 | 92 | 57 | | |
| Hamm | 5 751 | 3 112 | 91 | 432 | 10 | 259 | 458 | 190 | 5 385 | 288 | 407 | 24 | 130 | 47 | | |
| Jena | 1 083 | 479 | 35 | 54 | 3 | 257 | 471 | 145 | 1 127 | 82 | 84 | 1 | 90 | 46 | | |
| Karlsruhe | 1 527 | 903 | 30 | 96 | 6 | 229 | 372 | 171 | 1 297 | 71 | 62 | 2 | 89 | 27 | | |
| Kassel | 937 | 331 | 16 | 26 | 1 | 240 | 450 | 145 | 846 | 71 | 66 | 1 | 120 | 65 | | |
| Kiel | 1 588 | 725 | 52 | 98 | 1 | 226 | 412 | 168 | 1 360 | 92 | 133 | 8 | 116 | 54 | | |
| Köln | 5 789 | 3 815 | 116 | 456 | 13 | 251 | 423 | 191 | 5 692 | 261 | 552 | 10 | 100 | 52 | | |
| Königsberg | 2 837 | 783 | 52 | 89 | 4 | 236 | 406 | 136 | 3 460 | 167 | 148 | 9 | 127 | 48 | | |
| Mariewerder | 2 065 | 721 | 37 | 62 | 4 | 256 | 398 | 131 | 2 499 | 149 | 135 | 8 | 122 | 51 | | |
| München | 1 506 | 873 | 45 | 124 | 9 | 268 | 459 | 234 | 2 412 | 220 | 12 | 98 | 46 | . | | |
| Raumburg | 3 067 | 1 544 | 122 | 212 | 12 | 266 | 449 | 178 | 3 610 | 145 | 319 | 13 | 119 | 73 | | |
| Nürnberg | 554 | 298 | 27 | 51 | 7 | 221 | 388 | 256 | 1 862 | 69 | 9 | 106 | 28 | . | | |
| Osnabrück | 225 | 117 | 5 | 10 | 1 | 210 | 424 | 99 | 186 | 10 | 22 | 1 | 66 | 44 | | |
| Posen | 2 457 | 972 | 28 | 102 | 1 | 244 | 438 | 152 | 2 751 | 179 | 218 | 10 | 110 | 68 | | |
| Rostock | 610 | 181 | 19 | 16 | 3 | 256 | 383 | 168 | 803 | 66 | 35 | 7 | 134 | 45 | | |
| Stettin | 1 823 | 788 | 49 | 87 | 2 | 266 | 453 | 164 | 2 418 | 162 | 152 | 12 | 130 | 64 | | |
| Stuttgart | 1 108 | 652 | 57 | 64 | 5 | 236 | 430 | 138 | 1 246 | 83 | 69 | 2 | 76 | 23 | | |
| Zweibrücken | 535 | 326 | 11 | 37 | — | 239 | 380 | 155 | 1 161 | 20 | — | 91 | 15 | . | | |
| Deutsches Reich 1904 | 62 605 | 32 714 | 1 917 | 3 910 | 245 | 253 | 434 | 174 | 67 351 | 4 680 | 5 296 | 198 | 104 | 53 | | |
| Dagegen | 1903 | 60 258 | 31 185 | 1 743 | 3 679 | 206 | 248 | 172 | 64 502 | 4 580 | 4 934 | 201 | 101 | 50 | | |
| im Jahre | 02 | 57 651 | 28 863 | 1 681 | 3 228 | 196 | 237 | 173 | 63 408 | 4 015 | 5 064 | 221 | 99 | 51 | | |
| | 01 | 51 263 | 25 744 | 1 464 | 2 913 | 148 | 232 | 175 | 57 897 | 3 586 | 4 516 | 196 | 93 | 47 | | |
| | 00 | 47 277 | 22 709 | 1 340 | 2 612 | 138 | 230 | 171 | 55 488 | 3 446 | 4 375 | 187 | 95 | 49 | | |
| | 1899 | 46 942 | 20 590 | 1 329 | 2 659 | 121 | 229 | 186 | 57 382 | 3 941 | 4 606 | 189 | 97 | 52 | | |
| Im Durchschnitt der Jahre | 1896—1900 | 46 864 | 20 225 | 1 242 | 2 590 | 116 | 228 | 172 | 57 053 | 3 622 | 4 378 | 196 | 95 | 50 | | |
| | 91—1895 | 42 198 | 17 409 | 996 | 2 289 | 106 | 205 | 185 | 51 076 | 3 035 | 3 984 | 226 | 86 | 49 | | |
| | 86—90 | 35 872 | 14 469 | 822 | 2 050 | 86 | 183 | 183 | 42 332 | 2 394 | 2 835 | 164 | 79 | 42 | | |
| | 81—85 | 30 931 | 14 447 | 700 | 1 921 | 83 | 145 | 170 | 36 956 | 1 870 | 2 818 | 61 | 71 | 51 | | |

1) Die Berufungen in den Verfahren, betreffend Urteile und einstweilige Verfügungen, sind den Berufungen in ordentlichen Prozessen hinzugezählt.

2) Bei dem Reichsgericht und dem königlich bayerischen Obersten Landesgericht.

3) In ordentlichen, Wechsel- und anderen Urkundenprozessen, sowie in Verfahren, betreffend Urteile und einstweilige Verfügungen (mit Ausschluß der auf Verläumdung oder auf Grund eines Anekenntnisses oder Verleichts ergangenen oder ein befristetes Endurteil erziehenden Urteile).

4) Bezüglich der königlich bayerischen Oberlandesgerichtsbezirke ist zu beachten, daß die Revisionen in Strafsachen, die an sich zur Zuständigkeit der Oberlandesgerichte gehören, seit dem 1. Januar 1900 dem Obersten Landesgericht in München überwiesen sind. Bezüglich der königlich preussischen Bezirke kommt in Betracht, daß das Oberlandesgericht in Berlin (Kammergericht) für den ganzen Umfang des Königreichs Preußen ausschließlich zuständig ist für die Behandlung und Entscheidung a) über die nicht zur Zuständigkeit des Reichsgerichts gehörenden Revisionen gegen Urteile der Strafkammern in erster Instanz, b) über die Revisionen gegen Urteile der Strafkammern in der Berufungsinstanz, sofern eine nach Landesrecht strafbare Handlung den Gegenstand der Untersuchung bildet.

5) Die geringe Zahl der gemäß § 123, Abs. 3 des Gerichtsverfassungsgesetzes von den Oberlandesgerichten erlassenen Urteile auf Revisionen gegen Urteile der Strafkammern in erster Instanz ist in den Urteilen des Reichsgerichts hinzugezählt.

6) Die Zahl der Revisionen gegen Urteile der Schwurgerichte ist nur klein, so daß die Durchschnittsberechnungen für die Oberlandesgerichtsbezirke miltärischen Schwanzungen unterwerfen sind; für das Deutsche Reich ergeben sich hier als Verhältnisziffern: 1904: 41, 1903: 41, 1902: 44, 1901: 39, 1900: 39, 1899: 38, 1896—1900: 39, 1891—95: 44, 1886—90: 34.

7) Nicht besonders ermittelt, sondern nur Urteile der Strafkammern und Schwurgerichte zusammengenommen.

2. Kriminalstatistik.

a. Die im Jahre 1904 abgerichteten Personen und Handlungen.

| Verbrechen und Vergehen gegen Reichsgesetze (§§ des Strafgesetzbuchs) | Rechtskräftige Entscheidungen im Jahre 1904 | | | Von den im Jahre 1904 Verurteilten waren | | | |
|--|--|----------------|-----------------|--|----------|-----------------------------------|------------------|
| | Ange- klagte | Verurteilungen | | männlich | weiblich | 12 bis unter 18 Jahr alt | vor- bestraft |
| | | Personen | Hand- lungen | | | | |
| Verbr. u. Vergehen geg. Reichsgesetze überhaupt | 660 857 | 516 976 | 611 082 | 435 191 | 81 785 | 50 028 | 225 326 |
| 1) a) geg. Staat, öffentl. Ordnung, Religion | 106 760 | 92 677 | 101 649 | 81 170 | 11 507 | 2 230 | 38 003 |
| b) gegen die Person | 285 904 | 220 164 | 245 180 | 189 118 | 31 046 | 12 939 | 89 890 |
| c) gegen das Vermögen | 266 606 | 202 860 | 261 899 | 163 704 | 39 156 | 34 850 | 97 157 |
| d) Verbrechen und Vergehen im Amte | 1 587 | 1 275 | 2 354 | 1 199 | 76 | 9 | 276 |
| Insbefondere (durch Schwere oder Zahl hervorragend): | | | | | | | |
| 1. Gewalt und Drohungen gegen Beamte (113, 114, 117—119) | 18 821 | 17 493 | 19 101 | 16 525 | 968 | 350 | 11 393 |
| 2. Hausfriedensbruch (123) | 31 037 | 24 701 | 32 941 | 22 354 | 2 347 | 1 158 | 11 973 |
| 3. Arrestbruch (137) | 2 665 | 1 800 | 1 766 | 1 319 | 481 | 15 | 846 |
| 4. Verletzungen der Eidespflicht (153 bis 155, 156, 159, 160, 162, 163) | 2 265 | 1 200 | 1 321 | 877 | 323 | 51 | 570 |
| 5. Unzucht, Notzucht (174, 176—178) | 6 776 | 5 453 | 8 557 | 5 419 | 34 | 1 064 | 2 453 |
| 6. Beleidigung (185—187, 189) | 82 368 | 60 913 | 87 136 | 44 724 | 16 189 | 1 496 | 19 665 |
| 7. Mord und Totschlag (211, 212—215) | 312 | 273 | 286 | 238 | 35 | 19 | 156 |
| 8. Leichte Körperverletzung (223) | 34 365 | 26 775 | 30 376 | 24 133 | 2 642 | 1 185 | 11 870 |
| 9. Gefährliche Körperverletzung (223a) ²⁾ | 126 248 | 98 985 | 81 356 | 91 470 | 7 515 | 7 637 | 42 270 |
| 10. Nötigung u. Bedrohung (240, 241) | 15 558 | 11 984 | 21 671 | 11 346 | 638 | 382 | 6 787 |
| 11. Diebstahl (242—244) | 123 008 | 98 882 | 117 860 | 75 447 | 23 435 | 23 980 | 47 225 |
| 12. Unterschlagung (246) | 29 198 | 22 504 | 32 455 | 18 572 | 3 932 | 2 302 | 11 429 |
| 13. Raub u. Räub. Erpressung (249-252, 255) | 639 | 566 | 446 | 552 | 14 | 105 | 370 |
| 14. Hehlerei (258—261) | 12 252 | 7 441 | 8 826 | 4 982 | 2 459 | 1 149 | 3 129 |
| 15. Betrug (263—265) | 36 440 | 25 803 | 48 104 | 21 404 | 4 399 | 1 911 | 15 541 |
| 16. Fälschung öff. usw. Urkunden (267—273) | 6 676 | 5 788 | 9 666 | 4 815 | 973 | 683 | 2 728 |
| 17. Sachbeschädigung (303—305) | 26 380 | 19 496 | 22 188 | 18 406 | 1 090 | 3 196 | 8 551 |
| 18. Brandstiftung (306—308 [311]) | 734 | 517 | 579 | 442 | 75 | 185 | 173 |
| | Von je 100 der oben genannten Gattungen kommen auf neben- stehende Verbrechen u. Vergehen: | | | Von je 100 Verurteilten entfallen auf die oben genannten Gattungen: | | | |
| Verbr. u. Vergehen geg. Reichsgesetze überhaupt | 100,0 | 100,0 | 100,0 | 84,2 | 15,8 | 9,7 | 43,6 |
| a) geg. Staat, öffentl. Ordnung, Religion | 16,2 | 17,9 | 16,6 | 87,6 | 12,4 | 2,4 | 41,0 |
| b) gegen die Person | 43,3 | 42,6 | 40,1 | 85,9 | 14,1 | 5,9 | 40,8 |
| c) gegen das Vermögen | 40,3 | 39,2 | 42,9 | 80,7 | 19,3 | 17,2 | 47,9 |
| d) Verbrechen und Vergehen im Amte | 0,2 | 0,3 | 0,4 | 94,0 | 6,0 | 0,7 | 21,6 |
| 1. Gewalt und Drohungen gegen Beamte | 2,8 | 3,4 | 3,1 | 94,5 | 5,5 | 2,0 | 65,1 |
| 2. Hausfriedensbruch | 4,7 | 4,8 | 5,4 | 90,5 | 9,5 | 4,7 | 48,5 |
| 3. Arrestbruch | 0,4 | 0,3 | 0,3 | 73,3 | 26,7 | 0,8 | 47,0 |
| 4. Verletzungen der Eidespflicht | 0,3 | 0,2 | 0,2 | 73,1 | 26,9 | 4,3 | 47,5 |
| 5. Unzucht, Notzucht | 1,0 | 1,1 | 1,4 | 99,4 | 0,6 | 19,5 | 45,0 |
| 6. Beleidigung | 12,5 | 11,8 | 14,3 | 73,4 | 26,6 | 2,5 | 32,3 |
| 7. Mord und Totschlag | 0,05 | 0,05 | 0,05 | 87,2 | 12,8 | 7,0 | 57,1 |
| 8. Leichte Körperverletzung | 5,2 | 5,2 | 5,0 | 90,1 | 9,9 | 4,4 | 44,3 |
| 9. Gefährliche Körperverletzung | 19,1 | 19,1 | 13,3 | 92,4 | 7,6 | 7,7 | 42,7 |
| 10. Nötigung und Bedrohung | 2,4 | 2,3 | 3,5 | 94,7 | 5,3 | 3,2 | 56,6 |
| 11. Diebstahl | 18,6 | 19,1 | 19,3 | 76,3 | 23,7 | 24,3 | 47,8 |
| 12. Unterschlagung | 4,4 | 4,4 | 5,3 | 82,5 | 17,5 | 10,2 | 50,8 |
| 13. Raub und Räuberische Erpressung | 0,1 | 0,1 | 0,07 | 97,5 | 2,5 | 18,6 | 65,4 |
| 14. Hehlerei | 1,9 | 1,4 | 1,4 | 67,0 | 33,0 | 15,4 | 42,0 |
| 15. Betrug | 5,5 | 5,0 | 7,9 | 83,0 | 17,0 | 7,4 | 60,2 |
| 16. Fälschung öffentlicher usw. Urkunden | 1,0 | 1,1 | 1,6 | 83,2 | 16,8 | 11,8 | 47,1 |
| 17. Sachbeschädigung | 4,0 | 3,8 | 3,6 | 94,4 | 5,6 | 16,4 | 43,9 |
| 18. Brandstiftung | 0,1 | 0,1 | 0,09 | 85,5 | 14,5 | 35,8 | 33,5 |

1) a umfaßt die §§ 49a, 80—168, b die §§ 169—241, c die §§ 242—330, d die §§ 331—359 des Strafgesetzbuchs. Verbrechen und Vergehen gegen andere Reichsgesetze sind nach ihrer Natur auf diese 4 Gruppen verteilt. Die von Militärgerichten erledigten Strafsachen sowie die Zuwiderhandlungen gegen die Vorschriften über die Erhebung öffentlicher Abgaben und Gefälle sind hier ausgeschlossen. — Versuch, Anstiftung und Beihilfe werden bei den bezüglichen Verbrechen und Vergehen mitberücksichtigt. — 2) Wegen schwerer Körperverletzung, §§ 224—226 St.-G.-B., wurden 527 Personen verurteilt.

2 b. Die im Jahre 1904 verurteilten Personen nach

| Staaten (Mit der Tat) | Die im Jahre 1904 | | | | | | | | | |
|--|---|---|-----------------------------|------------------|---|--------------------------------|------------------|------|----------------|----------------------------------|
| | Verbrechen und Vergehen gegen Reichs- gesetze überhaupt | Gewalt und Dro- hungen gegen Beamte | Haus- friedens- bruch | Arrest- bruch | Ver- lehnungen der Eides- pflicht | An- sucht, Not- sucht | Belei- digung | Mord | Tot- schlag | Leichte Körper- verletzung |
| Prov. Ostpreußen | 22 538 | 576 | 1 495 | 152 | 75 | 124 | 2 914 | 3 | 4 | 1 385 |
| » Westpreußen | 17 621 | 574 | 890 | 77 | 47 | 96 | 1 659 | — | 3 | 833 |
| Stadt Berlin | 23 846 | 612 | 968 | 56 | 31 | 151 | 2 489 | — | 3 | 1 138 |
| Prov. Brandenburg | 27 560 | 888 | 1 367 | 67 | 59 | 276 | 3 679 | 7 | 7 | 2 041 |
| » Pommern | 14 654 | 423 | 878 | 53 | 37 | 107 | 2 041 | 3 | 6 | 1 209 |
| » Posen | 21 192 | 493 | 941 | 88 | 24 | 113 | 2 366 | 6 | 1 | 1 455 |
| » Schlesien | 49 549 | 1 669 | 2 673 | 146 | 139 | 435 | 6 599 | 6 | 14 | 3 391 |
| » Sachsen | 21 459 | 617 | 964 | 97 | 51 | 240 | 3 554 | 3 | 6 | 1 231 |
| » Schleswig-Holstein | 10 172 | 419 | 571 | 19 | 14 | 118 | 1 109 | — | 3 | 650 |
| » Hannover | 18 939 | 568 | 1 217 | 40 | 44 | 191 | 2 579 | 4 | 6 | 1 490 |
| » Westfalen | 26 043 | 936 | 1 545 | 105 | 53 | 331 | 2 699 | 6 | 13 | 1 462 |
| » Hessen-Nassau | 13 689 | 505 | 717 | 47 | 24 | 118 | 1 998 | 3 | 5 | 872 |
| » Rheinland | 54 844 | 2 369 | 2 268 | 214 | 94 | 680 | 6 413 | 7 | 20 | 3 306 |
| Hohenzollern | 255 | 5 | 5 | 2 | — | 1 | 72 | — | 1 | 12 |
| Preußen | 322 361 | 10 654 | 16 499 | 1 163 | 692 | 2 981 | 40 171 | 48 | 92 | 20 475 |
| Bayern rechts des Rheins | 54 735 | 1 231 | 2 089 | 166 | 206 | 659 | 4 888 | 21 | 21 | 2 006 |
| Bayern l. d. Rh. (Rbz. Pfalz) | 11 049 | 250 | 439 | 58 | 32 | 81 | 1 226 | 2 | 7 | 573 |
| Bayern | 65 784 | 1 481 | 2 528 | 224 | 238 | 740 | 6 114 | 23 | 28 | 2 579 |
| Sachsen | 31 360 | 1 726 | 1 424 | 62 | 74 | 525 | 3 622 | 4 | 17 | 468 |
| Württemberg | 18 516 | 860 | 489 | 62 | 33 | 257 | 2 397 | 5 | 16 | 504 |
| Baden | 16 552 | 406 | 656 | 59 | 28 | 262 | 1 531 | 2 | 5 | 370 |
| Hessen | 8 502 | 214 | 220 | 56 | 16 | 124 | 1 087 | 1 | 3 | 538 |
| Mecklenburg-Schwerin | 4 792 | 124 | 363 | 8 | 22 | 56 | 299 | 3 | 3 | 108 |
| Sachsen-Weimar | 2 965 | 76 | 141 | 16 | 4 | 28 | 471 | 1 | 1 | 58 |
| Mecklenburg-Strelitz | 749 | 21 | 36 | 4 | 5 | 6 | 80 | — | — | 41 |
| Oldenburg | 3 252 | 41 | 213 | 15 | 5 | 31 | 274 | — | 1 | 174 |
| Braunschweig | 4 131 | 63 | 249 | 11 | 17 | 56 | 417 | 3 | — | 125 |
| Sachsen-Meiningen | 2 574 | 69 | 87 | 17 | 6 | 24 | 505 | — | — | 176 |
| Sachsen-Altenburg | 1 040 | 34 | 75 | — | 4 | 15 | 123 | 1 | 1 | 15 |
| Sachsen-Coburg-Gotha | 1 515 | 43 | 55 | 5 | 5 | 17 | 299 | — | — | 93 |
| Anhalt | 2 941 | 94 | 89 | 9 | 10 | 33 | 452 | — | 1 | 151 |
| Schwarzburg-Sondersh. | 601 | 10 | 28 | 1 | — | 5 | 117 | — | — | 52 |
| Schwarzburg-Rudolstadt | 821 | 23 | 40 | 3 | 1 | 14 | 117 | — | 1 | 31 |
| Waldeck | 172 | 4 | 8 | — | — | 1 | 41 | — | — | 9 |
| Neuß älterer Linie | 394 | 14 | 58 | 1 | 1 | 6 | 37 | — | — | 8 |
| Neuß jüngerer Linie | 1 081 | 29 | 48 | 6 | 3 | 21 | 114 | — | — | 24 |
| Schaumburg-Lippe | 160 | 3 | 9 | 3 | — | 1 | 13 | — | — | 6 |
| Lippe | 653 | 13 | 31 | — | 3 | 4 | 96 | — | — | 21 |
| Lübeck | 717 | 27 | 66 | 1 | — | 25 | 65 | — | — | 18 |
| Bremen | 3 997 | 244 | 359 | 4 | 2 | 18 | 289 | — | 1 | 61 |
| Hamburg | 8 941 | 842 | 324 | 10 | 12 | 77 | 600 | 2 | 2 | 206 |
| Elfaß-Lothringen | 11 987 | 375 | 602 | 59 | 19 | 123 | 1 572 | 1 | 5 | 459 |
| Deutsches Reich | 516 558 | 17 490 | 24 697 | 1 799 | 1 200 | 5 450 | 60 903 | 94 | 177 | 26 770 |
| Ausland | 418 | 3 | 4 | 1 | — | 3 | 10 | — | 2 | 5 |
| Zusammen 1904 | 516 976 | 17 493 | 24 701 | 1 800 | 1 200 | 5 453 | 60 913 | 94 | 179 | 26 775 |
| Auf 100 000 (staatsmünd.) Person. der Zivilbevölkerung kommen | 1 242 | 42 | 59 | 4 | 3 | 13 | 146 | 0,2 | 0,4 | 64 |
| 1903 | 505 353 | 16 568 | 23 597 | 1 729 | 1 308 | 5 464 | 57 710 | 86 | 189 | 26 094 |
| Dagegen | 02 | 512 329 | 17 098 | 23 488 | 1 756 | 5 157 | 58 125 | 103 | 179 | 27 314 |
| Verurteilte | 01 | 497 310 | 17 030 | 22 822 | 1 731 | 5 188 | 55 752 | 84 | 158 | 27 193 |
| im Jahre | 00 | 469 819 | 16 120 | 22 218 | 1 596 | 4 812 | 52 883 | 89 | 162 | 26 182 |
| 1899 | 478 139 | 17 148 | 22 601 | 1 755 | 1 316 | 4 650 | 55 514 | 79 | 171 | 26 615 |
| 98 | 477 807 | 16 083 | 22 207 | 1 966 | 1 478 | 4 560 | 55 988 | 106 | 163 | 26 687 |

1) Strafmündige d. i. 12 Jahr und darüber alte Personen. — 2) Auch im wiederholten Rückfalle.

Staaten und Landes teilen gezählt am Ort der Tat.

Verurtheilten

| Gefährliche Körperverletzung | Nötigung und Bedrohung | Diebstahl ²⁾ | | Unterschlagung | Raub und räuberische Erpressung ²⁾ | Erpressung | Hehlererei ²⁾ | Betrug ²⁾ | Fälschung öffentlicher Urkunden | Sachbeschädigung | Brandstiftung |
|------------------------------|------------------------|-------------------------|----------|----------------|---|------------|--------------------------|----------------------|---------------------------------|------------------|---------------|
| | | Einfacher | Schwerer | | | | | | | | |
| 4 678 | 407 | 4 204 | 528 | 714 | 14 | 18 | 428 | 733 | 177 | 926 | 30 |
| 3 430 | 362 | 3 826 | 381 | 416 | 26 | 15 | 386 | 438 | 123 | 717 | 32 |
| 2 018 | 252 | 4 073 | 686 | 2 218 | 6 | 55 | 353 | 1 147 | 462 | 437 | 2 |
| 4 413 | 635 | 4 917 | 803 | 1 202 | 24 | 29 | 338 | 1 036 | 236 | 1 096 | 27 |
| 2 833 | 332 | 2 395 | 312 | 486 | 7 | 19 | 226 | 397 | 131 | 655 | 16 |
| 4 531 | 616 | 4 038 | 419 | 486 | 19 | 11 | 387 | 456 | 224 | 683 | 21 |
| 9 234 | 1 309 | 8 717 | 1 236 | 2 074 | 63 | 64 | 827 | 2 003 | 521 | 1 750 | 78 |
| 3 248 | 368 | 4 064 | 616 | 918 | 20 | 34 | 351 | 1 005 | 209 | 794 | 24 |
| 1 115 | 106 | 1 878 | 354 | 479 | 13 | 4 | 119 | 414 | 69 | 418 | 6 |
| 2 858 | 405 | 3 138 | 485 | 723 | 24 | 25 | 240 | 1 045 | 229 | 890 | 19 |
| 5 719 | 704 | 3 844 | 783 | 969 | 54 | 31 | 390 | 1 156 | 309 | 1 273 | 18 |
| 2 479 | 392 | 2 054 | 391 | 575 | 10 | 26 | 149 | 687 | 187 | 576 | 6 |
| 11 482 | 1 373 | 7 506 | 1 413 | 2 341 | 85 | 80 | 800 | 2 147 | 642 | 2 368 | 21 |
| 68 | 5 | 32 | 2 | 5 | — | — | 1 | 19 | 3 | 4 | — |
| 58 106 | 7 266 | 54 686 | 8 409 | 13 606 | 365 | 411 | 4 995 | 12 683 | 3 522 | 12 587 | 300 |
| 15 562 | 1 585 | 8 411 | 1 301 | 2 210 | 44 | 104 | 673 | 4 714 | 519 | 1 768 | 57 |
| 3 526 | 283 | 1 316 | 174 | 444 | 4 | 5 | 112 | 438 | 95 | 534 | 8 |
| 19 088 | 1 868 | 9 727 | 1 475 | 2 654 | 48 | 109 | 785 | 5 152 | 614 | 2 302 | 65 |
| 2 797 | 412 | 6 393 | 1 018 | 1 859 | 44 | 47 | 488 | 2 271 | 546 | 801 | 49 |
| 3 998 | 682 | 2 446 | 286 | 616 | 14 | 36 | 187 | 1 197 | 198 | 613 | 24 |
| 4 704 | 527 | 2 345 | 317 | 742 | 15 | 12 | 146 | 1 022 | 181 | 684 | 14 |
| 2 174 | 332 | 1 077 | 222 | 345 | 6 | 8 | 94 | 529 | 86 | 376 | 10 |
| 839 | 39 | 968 | 101 | 242 | 11 | 4 | 68 | 248 | 48 | 210 | 18 |
| 347 | 63 | 619 | 80 | 176 | 5 | 3 | 30 | 219 | 34 | 122 | 7 |
| 141 | 10 | 179 | 10 | 26 | 2 | — | 13 | 20 | 6 | 40 | 1 |
| 476 | 52 | 514 | 90 | 157 | 4 | 3 | 39 | 197 | 31 | 179 | 2 |
| 497 | 52 | 743 | 118 | 183 | 6 | 6 | 63 | 255 | 49 | 166 | 3 |
| 480 | 115 | 351 | 41 | 72 | — | 6 | 24 | 113 | 25 | 126 | 1 |
| 81 | 5 | 289 | 43 | 57 | — | — | 10 | 60 | 7 | 48 | 4 |
| 289 | 42 | 228 | 49 | 49 | 2 | 1 | 20 | 69 | 24 | 80 | 3 |
| 456 | 65 | 525 | 85 | 133 | 5 | 1 | 59 | 135 | 29 | 129 | — |
| 121 | 13 | 97 | 16 | 16 | — | — | 7 | 32 | 4 | 18 | 2 |
| 116 | 37 | 142 | 17 | 37 | 1 | 1 | 7 | 54 | 5 | 47 | — |
| 22 | 3 | 29 | — | 2 | — | — | — | 9 | 2 | 14 | — |
| 38 | 7 | 80 | 13 | 26 | — | 4 | 8 | 29 | 5 | 19 | — |
| 92 | 13 | 237 | 44 | 50 | 4 | 3 | 16 | 116 | 12 | 33 | — |
| 39 | — | 28 | 2 | 6 | — | — | 2 | 10 | — | 3 | — |
| 69 | 29 | 111 | 12 | 34 | — | 2 | 8 | 58 | 9 | 41 | 4 |
| 60 | 6 | 140 | 26 | 46 | — | 1 | 10 | 47 | 14 | 38 | 1 |
| 525 | 62 | 747 | 112 | 213 | — | 4 | 82 | 278 | 44 | 160 | — |
| 497 | 55 | 1 562 | 333 | 772 | 19 | 17 | 126 | 464 | 183 | 159 | 2 |
| 2 919 | 224 | 1 421 | 219 | 369 | 15 | 6 | 153 | 521 | 100 | 498 | 7 |
| 98 971 | 11 979 | 85 684 | 13 138 | 22 488 | 566 | 685 | 7 440 | 25 788 | 5 778 | 19 493 | 517 |
| 14 | 5 | 44 | 16 | 16 | — | 1 | 1 | 15 | 10 | 3 | — |
| 98 985 | 11 984 | 85 728 | 13 154 | 22 504 | 566 | 686 | 7 441 | 25 803 | 5 788 | 19 496 | 517 |
| 238 | 29 | 206 | 32 | 54 | 1 | 2 | 18 | 62 | 14 | 47 | 1 |
| 96 177 | 12 018 | 87 189 | 13 670 | 21 844 | 516 | 676 | 7 848 | 26 234 | 5 882 | 19 543 | 459 |
| 97 376 | 12 249 | 89 484 | 14 391 | 22 185 | 597 | 757 | 8 196 | 26 634 | 5 817 | 19 721 | 437 |
| 98 110 | 12 351 | 88 324 | 13 234 | 20 866 | 521 | 597 | 7 688 | 25 255 | 5 356 | 19 077 | 453 |
| 93 079 | 12 130 | 82 979 | 11 822 | 20 030 | 446 | 563 | 7 333 | 23 374 | 4 963 | 18 261 | 472 |
| 94 657 | 12 379 | 81 104 | 11 854 | 20 201 | 505 | 609 | 7 384 | 24 169 | 5 189 | 18 858 | 519 |
| 90 826 | 11 910 | 84 758 | 12 443 | 19 776 | 485 | 629 | 7 711 | 24 198 | 4 911 | 18 213 | 501 |

3. Rechtspflegung der (Reichs-, Arbeitsblatt.)

| Staaten ¹⁾ (Sitz der Gewerbegerichte) | Zahl der Ge- werbe- gerichte | 1. Rechtspflegung: Zahl der Rechtsstreitig- | | | | | | | | | | | | |
|--|--|---|--|-------------------------|---|----------------|--|------------------------|---------------------------------|----------------|------------------------------|--|--|--|
| | | welche anhängig waren ²⁾ | | | | | welche erledigt wurden durch | | | | | | | |
| | | über- haupt | zwischen Arbeitern und Arbeitgeber auf Klage | | zwi- schen Arbei- tern des selben Arbeit- gebers | Ver- gleich | Ver- zicht im Sinne des § 306 der Zivil- prozeß- ord- nung | Aner- kennt- nis | Ver- säum- nis- urteil | über- haupt | andere Endurteile | | | |
| | | | der Arbeiter | der Arbeit- geber | | | | | | | weniger als 1 Woche | 1 Woche bis (aus- schließl.) 2 Woche | 2 Woche bis (aus- schließl.) 1 Monat | |
| Preußen | 241 | 66 878 | 62 743 | 3 877 | 258 | 28 071 | 2 170 | 1 016 | 7 159 | 12 258 | 3 024 | 3 794 | 3 433 | |
| Bayern | 36 | 6 571 | 6 223 | 335 | 13 | 3 316 | 98 | 50 | 639 | 962 | 475 | 270 | 160 | |
| Sachsen | (² 30) | 13 048 | 11 856 | 1 148 | 44 | 6 436 | 211 | 306 | 1 386 | 825 | 402 | 237 | 141 | |
| Württemberg | 23 | 2 749 | 2 408 | 320 | 21 | 1 213 | 36 | 61 | 229 | 370 | 187 | 102 | 61 | |
| Baden | 12 | 3 454 | 3 136 | 316 | 2 | 1 121 | 4 | 52 | 350 | 932 | 428 | 287 | 169 | |
| Hessen | 12 | 2 070 | 1 858 | 208 | 4 | 1 068 | 10 | 12 | 125 | 233 | 108 | 91 | 28 | |
| Mecklenburg-Schwerin | 3 | 161 | 156 | 5 | — | 44 | 5 | 5 | 14 | 67 | 42 | 15 | 7 | |
| Sachsen-Weimar | 7 | 456 | 394 | 60 | 2 | 174 | 5 | 13 | 31 | 124 | 58 | 25 | 21 | |
| Oldenburg | 3 | 373 | 357 | 16 | — | 178 | 15 | 9 | 42 | 72 | 43 | 12 | 9 | |
| Braunschweig | 6 | 586 | 555 | 29 | 2 | 282 | 7 | 12 | 47 | 108 | 77 | 22 | 9 | |
| Sachsen-Meiningen | 3 | 140 | 111 | 29 | — | 83 | 2 | — | 7 | 23 | 9 | 12 | 2 | |
| Sachsen-Altenburg | 4 | 142 | 129 | 13 | — | 80 | — | 1 | 14 | 5 | 3 | 1 | 1 | |
| Sachsen-Coburg-Gotha | 6 | 230 | 189 | 41 | — | 102 | 25 | 8 | 9 | 53 | 33 | 9 | 2 | |
| Anhalt | 6 | 322 | 294 | 27 | 1 | 115 | 11 | 36 | 19 | 96 | 52 | 40 | 3 | |
| Schwarzb.-Rudolstadt | 1 | 40 | 36 | 4 | — | 23 | — | — | 2 | 4 | 1 | 1 | 2 | |
| Reuß älterer Linie | 2 | 104 | 88 | 16 | — | 29 | — | 15 | 15 | 11 | 5 | 5 | 1 | |
| Reuß jüngerer Linie | 1 | 224 | 217 | 7 | — | 102 | — | 1 | 9 | 56 | 21 | 18 | 10 | |
| Sippe | 3 | 51 | 51 | — | — | 22 | — | — | 1 | 17 | 2 | 4 | 7 | |
| Lübeck | 1 | 183 | 178 | 5 | — | 75 | — | 11 | 5 | 34 | 14 | 15 | 3 | |
| Bremen | 2 | 665 | 618 | 47 | — | 258 | — | 4 | 119 | 131 | 37 | 44 | 39 | |
| Hamburg | 2 | 3 346 | 3 206 | 137 | 3 | 2 234 | 14 | 10 | 280 | 369 | 104 | 121 | 108 | |
| Elbsaß-Vothringen | 6 | 1 521 | 1 492 | 20 | 9 | 511 | — | 6 | 100 | 186 | 57 | 96 | 23 | |
| Deutsches Reich (² 410) | | 103 314 | 96 295 | 6 660 | 359 | 45 537 | 2 613 | 1 628 | 10 602 | 16 936 | 5 182 | 5 221 | 4 239 | |
| Darunter: a) Berg. | | | | | | | | | | | | | | |
| Preußen | 5 | 1 230 | 1 229 | 1 | — | 231 | 79 | 68 | 65 | 541 | 47 | 128 | 232 | |
| Bayern | 1 | 8 | 8 | — | — | 3 | 1 | — | — | 4 | — | 1 | 2 | |
| Braunschweig | 1 | — | — | — | — | — | — | — | — | — | — | — | — | |
| Zusammen | 7 | 1 238 | 1 237 | 1 | — | 234 | 80 | 68 | 65 | 545 | 47 | 129 | 234 | |
| b) Auf Grund der Landesgesetze zur Entscheidung gewerblicher Streitig- | | | | | | | | | | | | | | |
| Preußen | 10 | 12 592 | 11 629 | 922 | 41 | 7 069 | 884 | 95 | 822 | 1 815 | 396 | 558 | 651 | |
| Lübeck ³⁾ | 1 | 183 | 178 | 5 | — | 75 | — | 11 | 5 | 34 | 14 | 15 | 3 | |
| Bremen | 1 | 564 | 517 | 47 | — | 215 | — | 4 | 110 | 103 | 24 | 33 | 35 | |
| Hamburg | 1 | 3 308 | 3 171 | 134 | 3 | 2 216 | 14 | 8 | 276 | 358 | 98 | 118 | 106 | |
| Elbsaß-Vothringen ⁴⁾ .. | 6 | 1 521 | 1 492 | 20 | 9 | 511 | — | 6 | 100 | 186 | 57 | 96 | 23 | |
| Zusammen | 19 | 18 168 | 16 987 | 1 128 | 53 | 10 086 | 898 | 124 | 1 313 | 2 496 | 589 | 820 | 818 | |

¹⁾ In Mecklenburg-Strelitz, Schwarzburg-Sondershausen, Waldeck und Schaumburg-Lippe bestand 1904 in Lübeck erfolgen endgültig; eine Anfechtung derselben ist nicht stattgabt. — ⁴⁾ Eine Tätigkeit als Einigungsamt in diesen beiden Abschnitten eingetragenen Zahlen erklären sich dadurch, daß nicht bei allen gewerblichen Streitig-

Gewerbegerichte 1904.

III. Jahrgang 1905 Nr. 7.)

| 1. Streitwert | | | | 2. Tätigkeit als Einigungsamt: Zahl der | | | | | | | | | | 3. Zahl der | | | |
|---|----------------------|-------------------|--------|---|-------|------------------------|------------------|---|--|---------------------|-------------------|---|---|--------------------------------------|----------------|------------|----|
| in denen der Wert des Streitgegenstandes betrug ⁵⁾ | | | | Anrufungen | | Ver- ein- ba- run- gen | Schieds- sprüche | Unter- werfun- gen unter Schieds- sprüche | Ablehnungen der Unterwerfung unter Schieds- sprüche und zwar seitens | | | erfolg- losen Ein- gungs- versuche ohne Schieds- spruch | abge- gebenen Gut- achten ⁶⁾ | ge- stellten An- träge ⁶⁾ | | | |
| bis 20 M. | | über 20 bis 50 M. | | über 50 bis 100 M. | | | | | über- haupt | nur von einer Seite | der Arbeit- geber | | | | der Ar- beiter | Par- teien | |
| 1 Monat bis 3 (aus- schließl.) 3 Monate | 3 Mo- naten und mehr | | | | | | | | | | | | | | | | |
| 1 788 | 219 | 31 103 | 21 184 | 8 722 | 4 286 | 295 | 70 | 86 | 30 | 13 | 8 | 3 | 1 | 1 | 33 | 17 | 9 |
| 46 | 11 | 3 260 | 2 241 | 641 | 307 | 25 | 31 | 16 | 32 | 4 | 2 | — | 1 | 1 | 7 | 2 | 1 |
| 31 | 14 | 6 090 | 3 751 | 1 305 | 635 | 38 | 29 | 18 | 13 | 1 | — | 1 | — | — | 5 | — | — |
| 18 | 2 | 1 450 | 738 | 290 | 128 | 14 | 2 | 4 | 1 | — | — | — | — | — | — | 5 | — |
| 44 | 4 | 1 645 | 1 097 | 442 | 252 | 15 | 12 | 7 | 3 | 2 | — | 1 | — | 1 | — | 2 | 1 |
| 5 | 1 | 996 | 738 | 191 | 95 | 5 | — | 6 | — | — | — | — | — | — | — | 1 | 1 |
| 1 | 2 | 60 | 71 | 16 | 12 | 3 | 4 | 4 | — | — | — | — | — | — | — | — | — |
| 15 | 5 | 206 | 154 | 42 | 47 | 10 | — | 1 | — | — | — | — | — | — | — | — | — |
| 6 | 2 | 196 | 114 | 35 | 22 | 5 | 4 | 4 | — | — | — | — | — | — | 1 | — | — |
| — | — | 294 | 194 | 45 | 27 | 2 | — | — | — | — | — | — | — | — | — | — | — |
| — | — | 64 | 61 | 4 | 4 | — | — | — | — | — | — | — | — | — | — | — | — |
| — | — | 66 | 51 | 16 | 9 | — | 4 | 4 | — | — | — | — | — | — | — | — | — |
| 9 | — | 113 | 93 | 12 | 3 | — | — | 1 | — | — | — | — | — | — | — | — | — |
| — | 1 | 190 | 92 | 24 | 14 | 1 | 2 | 1 | 1 | — | — | — | — | — | 1 | — | — |
| — | — | 10 | 22 | 5 | 3 | — | — | — | — | — | — | — | — | — | — | — | — |
| — | — | 60 | 23 | 6 | 7 | — | — | — | — | — | — | — | — | — | — | — | — |
| 5 | 2 | 106 | 75 | 25 | 14 | 1 | — | — | — | — | — | — | — | — | — | — | — |
| 3 | 1 | 13 | 20 | 9 | 9 | — | — | — | — | — | — | — | — | — | — | 4 | 22 |
| 2 | — | 83 | 40 | 24 | 16 | — | — | — | — | — | — | — | — | — | — | — | — |
| 10 | 1 | 246 | 240 | 100 | 63 | 3 | 2 | 2 | — | — | — | — | — | — | — | 2 | — |
| 33 | 3 | 1 462 | 1 119 | 505 | 259 | 20 | 3 | 2 | — | 1 | — | — | 1 | — | — | — | — |
| 10 | — | 752 | 466 | 153 | 99 | 3 | — | — | — | — | — | — | — | — | — | — | — |
| 2 026 | 268 | 48 465 | 32 584 | 12 612 | 6 311 | 440 | 163 | 156 | 80 | 21 | 10 | 5 | 3 | 3 | 47 | 33 | 34 |

Gewerbegerichte.

| | | | | | | | | | | | | | | | | | |
|-----|----|-----|-----|-----|----|----|---|---|---|---|---|---|---|---|---|---|---|
| 124 | 10 | 504 | 491 | 132 | 86 | 12 | — | 1 | — | — | — | — | — | — | 1 | — | — |
| 1 | — | 3 | 1 | 2 | 2 | 1 | — | — | — | — | — | — | — | — | — | — | — |
| — | — | — | — | — | — | — | — | — | — | — | — | — | — | — | — | — | — |
| 125 | 10 | 507 | 492 | 134 | 88 | 13 | — | 1 | — | — | — | — | — | — | 1 | — | — |

Streitwert berufene Gewerbegerichte (§ 85 des Gewerbegerichtsgesetzes).

| | | | | | | | | | | | | | | | | | |
|-----|----|-------|-------|-------|-------|----|---|---|---|---|---|---|---|---|---|---|---|
| 197 | 13 | 5 385 | 4 640 | 1 826 | 681 | 41 | 4 | 5 | 1 | 1 | — | 1 | — | — | 1 | 4 | 1 |
| 2 | — | 83 | 40 | 24 | 16 | — | — | — | — | — | — | — | — | — | — | — | — |
| 10 | 1 | 201 | 214 | 90 | 59 | 2 | 2 | 2 | — | — | — | — | — | — | — | 2 | — |
| 33 | 3 | 1 446 | 1 105 | 503 | 254 | 20 | 3 | 2 | — | 1 | — | — | 1 | — | — | — | — |
| 10 | — | 752 | 466 | 153 | 99 | 3 | — | — | — | — | — | — | — | — | — | — | — |
| 252 | 17 | 7 867 | 6 465 | 2 596 | 1 109 | 66 | 9 | 9 | 1 | 2 | — | 1 | 1 | — | 1 | 6 | 1 |

kein Gewerbegericht. — 2) Außerdem in Sachen 5 Bergschiedsgerichte. — 3) Die Entscheidungen des Gewerbegerichts kommt für die elsäß.-lothringischen Gewerbegerichte nicht in Frage. — 4) Differenzen zwischen den Summen der Streitwert berufenen Gewerbegerichte. — 5) Gemäß § 75 des Gewerbegerichtsgesetzes.

4. Rechtspfegung in Unfall- und Invalidenversicherungsfachen. (Geschäftsberichte des Reichs-Versicherungsamts. Amtliche Nachrichten, Aprilnummer.)

I. Unfallversicherung.

a. Bescheide der Versicherungsträger, Rechtspfegung der Schiedsgerichte für Arbeiterversicherung.

| Jahr | Bescheidungs-fähige Bescheide der Versicherungsträger | Anhängig ge-wordene Bescheidungen | Auf 100 berufs-fähige Bescheide entfallen anhängig gewordene Bescheidungen | Anhängig gewordene Anträge aus § 88 G. U. V. G. usw wegen Veränderung der Verhältnisse | Zu be-arbeitende Streit-fachen (Bescheidungen und Anträge) | Erledigte Streitfachen | | | | | |
|------|---|-----------------------------------|--|--|--|------------------------|---|------------------------------------|---------|-------------------------------|-------|
| | | | | | | über-haupt | darunter durch Entscheidung des Schiedsgerichts | | | | |
| | | | | | | | überhaupt | zugunsten des Versicherungsträgers | | zugunsten des Rentenbewerbers | |
| | | | | | | absolut | Prozent | absolut | Prozent | | |
| 1905 | 395 563 | 68 742 | 17,38 | 13 648 | 95 833 | 81 621 | 72 613 | 56 068 | 77,21 | 16 545 | 22,79 |
| 1904 | 375 696 | 65 197 | 17,35 | 10 992 | 89 217 | 75 769 | 67 145 | 50 032 | 74,51 | 17 113 | 25,49 |
| 1903 | 347 830 | 61 242 | 17,61 | 9 647 | 83 551 | 70 522 | 61 689 | 45 186 | 73,25 | 16 503 | 26,75 |
| 1902 | 317 330 | 56 014 | 17,65 | 7 942 | 76 127 | 63 507 | 55 438 | 40 183 | 72,48 | 15 255 | 27,52 |
| 1901 | 298 983 | 50 502 | 16,89 | 5 709 | 66 091 | 54 000 | 47 034 | 33 806 | 71,88 | 13 228 | 28,12 |

b. Rechtspfegung des Reichs-Versicherungsamts.*)

| Jahr | Rekurs-fähige Schieds-gerichts-urteile | Anhängig gewordene Rekurse | | Auf 100 rekurs-fähige Schieds-gerichts-urteile entfallen anhängig gewordene Rekurse | Anhängig gewordene Anträge auf Feststellung des entschädigungs-pflichtigen Versicherungsträgers | Zu be-arbeitende Streit-fachen (Rekurse und Anträge) | Erledigte Streitfachen | | | | |
|------|--|----------------------------|-------------------------|---|---|--|------------------------|--|---------|---------|---------|
| | | der Versicherungsträger | der Versicherungsträger | | | | über-haupt | darunter durch Urteil des Reichs-Versicherungsamts erledigte Rekurse, und zwar durch | | | |
| | | absolut | Prozent | | | | | absolut | Prozent | absolut | Prozent |
| 1905 | 62 420 | 13 645 | 3 777 | 27,91 | 251 | 24 721 | 17 416 | 11 070 | 71,8 | 4 355 | 28,2 |
| 1904 | 57 893 | 12 745 | 3 728 | 28,45 | 260 | 24 095 | 17 047 | 10 612 | 70,9 | 4 355 | 29,1 |
| 1903 | 53 285 | 11 838 | 3 787 | 29,32 | 279 | 21 931 | 14 569 | 8 879 | 69,5 | 3 901 | 30,5 |
| 1902 | 45 923 | 10 381 | 3 726 | 30,72 | 231 | 19 528 | 13 501 | 8 266 | 70,8 | 3 404 | 29,2 |
| 1901 | 39 787 | 8 972 | 3 447 | 31,21 | 272 | 16 863 | 11 673 | 6 890 | 67,2 | 3 368 | 32,8 |

II. Invalidenversicherung.

a. Bescheide der Versicherungsträger, Rechtspfegung der Schiedsgerichte für Arbeiterversicherung.

| Jahr | Bescheidungs-fähige Renten-bescheide der Versicherungsträger | Bescheide in Weisungstragereinstellungen | Anhängig ge-wordene Bescheidungen | Auf 100 bescheidungs-fähige Bescheide entfallen anhängig gewordene Bescheidungen | Zu be-arbeitende Bescheidungen | Erledigte Berufungen | | | | | |
|------|--|--|-----------------------------------|--|--------------------------------|----------------------|---|------------------------------------|---------|----------------------------|------|
| | | | | | | über-haupt | darunter durch Urteil des Schiedsgerichts | | | | |
| | | | | | | | überhaupt | zugunsten des Versicherungsträgers | | zugunsten des Versicherten | |
| | | | | | | absolut | Prozent | absolut | Prozent | | |
| 1905 | 189 305 | 196 392 | 25 823 | 13,6 | 31 675 | 26 774 | 22 591 | 18 878 | 83,6 | 3 713 | 16,4 |
| 1904 | 202 533 | 197 838 | 27 584 | 13,6 | 27 584 | 22 418 | 18 107 | 15 259 | 84,3 | 2 848 | 15,7 |
| 1903 | 207 414 | 197 924 | 23 816 | 11,5 | 23 816 | 19 393 | 15 426 | 12 839 | 83,2 | 2 587 | 16,8 |
| 1902 | 193 733 | 193 268 | 22 092 | 11,4 | 22 092 | 18 096 | 14 527 | 11 946 | 82,2 | 2 581 | 17,8 |
| 1901 | 177 106 | 196 373 | 18 213 | 10,3 | 18 213 | 14 707 | 11 452 | 9 260 | 80,9 | 2 192 | 19,1 |

b. Rechtspfegung des Reichs-Versicherungsamts.

| Jahr | Anhängig gewordene Revisionen | | Auf 100 Schieds-gerichts-urteile entfallen Revisionen | Zu be-arbeitete Revisionen | über-haupt | Erledigte Revisionen | | | | |
|------|-------------------------------|-------------------------|---|----------------------------|------------|----------------------|--------------------------------------|---------|---------|---------|
| | der Versicherungsträger | der Versicherungsträger | | | | überhaupt | darunter durch Urteil und zwar durch | | | |
| | absolut | Prozent | | | | | absolut | Prozent | absolut | Prozent |
| 1905 | 5 386 | 652 | 26,73 | 7 737 | 5 105 | 4 567 | 3 636 | 79,61 | 931 | 20,39 |
| 1904 | 4 267 | 531 | 26,50 | 6 496 | 4 797 | 4 327 | 3 417 | 78,97 | 910 | 21,03 |
| 1903 | 3 720 | 406 | 26,75 | 5 976 | 4 278 | 3 835 | 2 935 | 76,53 | 900 | 23,47 |
| 1902 | 3 486 | 429 | 26,95 | 5 026 | 3 176 | 2 770 | 2 128 | 76,82 | 642 | 23,18 |
| 1901 | 2 826 | 347 | 27,71 | 3 924 | 2 813 | 2 510 | 1 872 | 74,58 | 638 | 25,42 |

*) Außerdem sind bei den Landes-Versicherungsämtern München, Dresden, Stuttgart, Karlsruhe, Darmstadt, Schwertin, Neustrelitz und Orlitz Rekurse und Anträge auf Feststellung der zur Entschädigung verpflichteten Versicherungsträger in Unfallversicherungsfachen anhängig geworden 1905 1952, 1904 1907, denen 1905 9 412, 1904 8 724 rekursfähige Schiedsgerichtsurteile gegenüberstanden.

5. Konkursstatistik.

(Vierteljahrshefte zur Statistik des Deutschen Reichs 1905, IV.)

a. Die neuen Konkurse und die beendeten Konkursverfahren nach dem Wohnsitz der Gemeinschuldner.

| Staaten und Landesteile (Wohnsitz [Sitz] der Gemeinschuldner) | J a h r 1904 | | | | | | | | | |
|---|-------------------|---|----------------|--|---------------------------|---|-----------------------|----------|---|---|
| | Neue Konkurse | | | | Beendete Konkursverfahren | | | | | |
| | im gan- zen | und zwar | | | im gan- zen | Summe der bei diesen | | | | |
| | | wegen Mängel abge- wiesene Anträge auf Kon- kurs- eröffnung | über- haupt | eröffnete Konkurs- verfahren bei welchen die Kon- kurseröff- nung aus- schließlich vom Ge- meinschul- dner bean- tragt war | | beteiligten | | | vor- handenen Tei- lungs- masse ¹⁾ | ausgefallenen Beträge der nicht bevor- rechtigten Konkurs- forderungen ¹⁾ |
| bevor- rech- tigten Konkurs- forderungen ¹⁾ | | | | | | nicht bevor- rechtigten ¹⁾ | Konkurs- gläubiger | 1 000 M. | | |
| Prov. Ostpreußen | 284 | 20 | 264 | 200 | 249 | 96,4 | 6 554,2 | 12 678 | 2 112,6 | 4 966,7 |
| » Westpreußen | 225 | 27 | 198 | 141 | 196 | 124,0 | 6 038,8 | 10 083 | 1 841,1 | 4 605,5 |
| Stadt Berlin | 415 | 207 | 208 | 135 | 261 | 244,2 | 34 610,6 | 13 867 | 8 229,2 | 28 979,1 |
| Prov. Brandenburg | 461 | 93 | 368 | 212 | 337 | 323,2 | 14 842,9 | 15 065 | 3 150,8 | 12 678,1 |
| » Pommern | 203 | 37 | 166 | 110 | 182 | 43,8 | 5 007,1 | 9 275 | 1 449,8 | 3 959,3 |
| » Posen | 218 | 7 | 211 | 141 | 191 | 53,4 | 4 332,3 | 7 882 | 1 313,0 | 3 320,3 |
| » Schlesien | 609 | 93 | 516 | 329 | 544 | 236,1 | 17 831,4 | 25 202 | 5 777,6 | 14 433,9 |
| » Sachsen | 431 | 55 | 376 | 234 | 379 | 197,6 | 13 999,2 | 17 011 | 3 459,5 | 11 387,0 |
| » Schlesw.-Holstein | 235 | 15 | 220 | 130 | 254 | 87,0 | 8 814,4 | 12 476 | 2 124,2 | 7 318,2 |
| » Hannover | 329 | 64 | 265 | 175 | 259 | 162,8 | 8 851,3 | 12 708 | 1 840,7 | 7 471,5 |
| » Westfalen | 459 | 49 | 410 | 243 | 342 | 259,0 | 11 308,8 | 17 096 | 2 897,6 | 9 258,9 |
| » Hessen-Nassau | 278 | 37 | 241 | 130 | 242 | 128,1 | 8 478,6 | 10 312 | 3 935,8 | 5 983,3 |
| » Rheinland | 725 | 103 | 622 | 318 | 635 | 619,3 | 37 950,9 | 32 751 | 8 965,4 | 31 315,2 |
| Hohenzollern | 10 | 3 | 7 | 3 | 6 | 0,3 | 36,6 | 169 | 18,5 | 22,6 |
| Preußen | 4 882 | 810 | 4 072 | 2 501 | 4 077 | 2 575,2 | 178 657,1 | 196 575 | 47 115,8 | 145 699,9 |
| Bayern rechts d. Rheins | 748 | 140 | 608 | 429 | 606 | 273,8 | 18 885,3 | 23 539 | 4 178,0 | 15 824,1 |
| Bayern l. d. Rh. (Nbg. Pfalz) | 194 | 21 | 173 | 65 | 196 | 379,0 | 6 390,3 | 7 294 | 1 478,1 | 5 095,5 |
| Bayern | 942 | 161 | 781 | 494 | 802 | 652,8 | 25 275,6 | 30 833 | 5 656,1 | 20 919,6 |
| Sachsen | 1 376 | 244 | 1 132 | 775 | 1 130 | 605,3 | 120 763,3 | 60 057 | 70 773,0 | 62 347,2 |
| Württemberg | 497 | 77 | 420 | 251 | 439 | 226,6 | 20 687,5 | 17 546 | 5 466,3 | 15 921,6 |
| Baden | 367 | 48 | 319 | 157 | 369 | 525,1 | 11 117,5 | 15 330 | 2 797,8 | 9 426,9 |
| Hessen | 180 | 26 | 154 | 84 | 179 | 490,8 | 3 050,0 | 7 757 | 942,8 | 2 580,9 |
| Mecklenburg-Schwerin | 70 | 8 | 62 | 41 | 61 | 27,2 | 2 266,2 | 2 968 | 333,9 | 2 026,8 |
| Sachsen-Weimar | 80 | 16 | 64 | 42 | 69 | 30,6 | 2 363,4 | 3 042 | 462,9 | 2 026,5 |
| Mecklenburg-Strelitz | 14 | — | 14 | 8 | 12 | 4,9 | 116,7 | 269 | 44,1 | 81,4 |
| Oldenburg | 68 | 2 | 66 | 38 | 58 | 20,2 | 1 997,8 | 3 324 | 472,4 | 1 616,7 |
| Braunschweig | 102 | 7 | 95 | 63 | 84 | 38,3 | 3 040,1 | 3 614 | 748,6 | 2 525,3 |
| Sachsen-Weiningen | 30 | 2 | 28 | 15 | 28 | 15,7 | 632,1 | 1 180 | 127,6 | 535,3 |
| Sachsen-Altenburg | 34 | 4 | 30 | 21 | 32 | 7,1 | 954,9 | 1 402 | 375,5 | 615,8 |
| Sachsen-Coburg-Gotha | 41 | 8 | 33 | 23 | 22 | 13,0 | 584,4 | 1 009 | 107,9 | 512,3 |
| Anhalt | 68 | 18 | 50 | 32 | 55 | 5,9 | 1 146,1 | 2 173 | 246,5 | 923,0 |
| Schwarzbg.-Sondersh. | 11 | 1 | 10 | 6 | 16 | 5,1 | 560,7 | 585 | 96,0 | 448,7 |
| Schwarzburg-Rudolst. | 16 | — | 16 | 7 | 24 | 3,8 | 537,5 | 1 264 | 141,8 | 399,7 |
| Waldeck | 8 | — | 8 | 5 | 5 | 0,1 | 29,0 | 111 | 15,5 | 15,3 |
| Neuß älterer Linie | 21 | 5 | 16 | 13 | 16 | 2,7 | 438,1 | 629 | 109,6 | 347,1 |
| Neuß jüngerer Linie | 26 | 8 | 18 | 15 | 21 | 4,2 | 303,3 | 807 | 73,8 | 234,8 |
| Schaumburg-Lippe | 2 | — | 2 | 1 | 7 | 1,7 | 100,0 | 218 | 14,1 | 82,2 |
| Lippe | 21 | 2 | 19 | 15 | 7 | 2,5 | 175,3 | 411 | 73,8 | 104,6 |
| Lübeck | 18 | 2 | 16 | 15 | 19 | 7,6 | 348,4 | 987 | 87,8 | 282,2 |
| Bremen | 78 | 4 | 74 | 48 | 66 | 20,7 | 1 360,0 | 3 137 | 414,1 | 1 084,2 |
| Hamburg | 238 | 78 | 160 | 100 | 121 | 51,1 | 7 214,9 | 5 278 | 1 003,0 | 6 630,2 |
| Elsaß-Lothringen | 321 | 44 | 277 | 104 | 274 | 179,0 | 8 519,1 | 8 336 | 1 517,5 | 7 448,9 |
| Deutsches Reich | 9 511 | 1 575 | 7 936 | 4 874 | 7 993 | 5 517,2 | 392 239,0 | 368 842 | 139 219,1 | 284 837,1 |
| Dagegen im Jahre 1903 | 9 627 | 1 451 | 8 176 | 5 129 | 8 363 | 5 088,8 | 313 825,4 | 382 915 | 81 503,1 | 253 246,0 |
| » » » 02 | 9 826 | 1 388 | 8 438 | 5 390 | 8 572 | 4 960,0 | 387 387,3 | 382 137 | 118 546,2 | 296 854,5 |
| » » » 01 | 10 569 | 1 150 | 9 419 | 5 906 | 7 490 | 3 850,4 | 220 649,3 | 322 856 | 59 452,5 | 175 689,3 |
| » » » 00 | 8 558 | 846 | 7 712 | 4 845 | 6 292 | 3 354,0 | 184 719,2 | 271 470 | 52 695,3 | 146 364,4 |

¹⁾ In 51 Fällen von den 7 993 beendeten Konkursverfahren waren die Konkursforderungen, die Teilungsmasse und der Betrag der ausgefallenen Forderungen nicht angegeben.

5b. Die neuen Konkurse und die beendeten Konkursverfahren nach dem Beruf der Gemeinschuldner.

| Berufsgruppen | Jahr 1904 | | | | | | | | | |
|--|---------------|--|----------------|---------------------------------|----------------------------|---------------------------|---------------|---------------------------|---|---|
| | Neue Konkurse | | | | | Beendete Konkursverfahren | | | | |
| | im ganzen | und zwar | | | | im ganzen | davon beendet | | | |
| | | wegen Masse- mangel ab- geriefene Anträge auf Konkurs- eröffnung | über- haupt | eröffnete Konkurs- verfahren | | | durch | Zwangs- ver- gleich | wegen allge- meiner Ein- willi- gung | Nichtvor- banden einer den Kosten des Ver- fahrens entspre- chenden Konkurs- masse |
| bei welchen die Konkurs- eröffnung ausschließ- lich vom Gemein- schuldner beantragt war | | | | im ganzen | Schluß- ver- teilung | | | | | |
| Land- und Forstwirtschaft | 426 | 85 | 341 | 157 | 429 | 335 | 35 | 25 | 34 | |
| Kunst- und Handelsgärtnerei | 49 | 11 | 38 | 27 | 38 | 25 | 7 | 4 | 2 | |
| Zierzucht und Fischerei | 2 | — | 2 | 2 | — | — | — | — | — | |
| Bergbau, Hütten- und Salinenwesen | 21 | 6 | 15 | 4 | 9 | 7 | — | — | 2 | |
| Industrie der Steine und Erden | 189 | 26 | 163 | 102 | 176 | 121 | 28 | 4 | 23 | |
| Metallverarbeitung | 301 | 32 | 269 | 176 | 283 | 204 | 56 | 7 | 16 | |
| Ind. der Maschinen, Instrum. u. Apparate | 278 | 48 | 230 | 142 | 273 | 196 | 59 | 4 | 14 | |
| Chemische Industrie | 40 | 8 | 32 | 21 | 28 | 15 | 5 | 1 | 7 | |
| Forstwirtschaftl. Nebenprodukte, Fette usw. | 15 | 2 | 13 | 7 | 29 | 23 | 3 | — | 3 | |
| Textilindustrie | 141 | 21 | 120 | 77 | 100 | 71 | 21 | 3 | 5 | |
| Papierindustrie | 68 | 6 | 62 | 49 | 65 | 44 | 19 | 1 | 1 | |
| Leberindustrie | 145 | 32 | 113 | 77 | 122 | 88 | 28 | 2 | 4 | |
| Industrie der Holz- und Schnitzstoffe | 435 | 83 | 352 | 222 | 359 | 241 | 84 | 11 | 23 | |
| Industrie der Nahrungs- und Genussmittel | 698 | 92 | 606 | 359 | 654 | 495 | 87 | 19 | 53 | |
| Bekleidungs- und Reinigungsgewerbe | 847 | 117 | 730 | 449 | 715 | 472 | 187 | 8 | 48 | |
| Baugewerbe | 640 | 120 | 520 | 304 | 431 | 296 | 92 | 7 | 36 | |
| Poligraphische Gewerbe | 71 | 19 | 52 | 38 | 50 | 34 | 9 | 1 | 6 | |
| Künstlerische Gewerbe | 12 | 3 | 9 | 6 | 5 | 4 | 1 | — | — | |
| Fabrikanten, Gesellen usw. ohne nähere Angabe | 22 | 8 | 14 | 8 | 8 | 5 | 1 | — | 2 | |
| Waren- u. Produktensh. in steh. Geschäftsbetr. | 3 603 | 423 | 3 180 | 2 067 | 3 154 | 2 157 | 829 | 41 | 127 | |
| Geld- und Kredithandel | 51 | 10 | 41 | 17 | 54 | 48 | 3 | — | 3 | |
| Expedition und Kommission | 31 | 4 | 27 | 15 | 21 | 14 | 6 | — | 1 | |
| Buch-, Kunst-, Musikalienh., Stg., Verl. usw. | 83 | 20 | 63 | 46 | 60 | 41 | 16 | — | 3 | |
| Hausierhandel | 6 | 1 | 5 | 2 | 5 | 4 | 1 | — | — | |
| Handelsvermitt. u. Hilfsgev. des Handels | 86 | 36 | 50 | 26 | 44 | 35 | 3 | 1 | 5 | |
| Versteigerung, Verleihung, Stellen- und Inseratenvermittlung | 14 | 3 | 11 | 6 | 10 | 9 | 1 | — | — | |
| Versicherungsgewerbe | 24 | 8 | 16 | 9 | 11 | 8 | 1 | 1 | 1 | |
| Verkehrsgewerbe | 86 | 24 | 62 | 27 | 62 | 49 | 6 | 1 | 6 | |
| Verkehrsbergs- und Erquickungsgewerbe | 602 | 134 | 468 | 293 | 505 | 361 | 73 | 10 | 61 | |
| Häusl. Dienste u. Lohnarbeit wechselnder Art | 16 | 10 | 6 | 1 | 2 | — | — | — | 2 | |
| Post- und Telegraphenbeamte | 11 | 4 | 7 | 1 | 5 | 5 | — | — | — | |
| Eisenbahnbeamte | 13 | 6 | 7 | 4 | 9 | 8 | — | — | 1 | |
| Armee und Kriegsslotte | 6 | 1 | 5 | 1 | 7 | 7 | — | — | — | |
| Hofstaat, Diplomatie, Staats- usw. Beamte | 54 | 17 | 37 | 15 | 41 | 36 | — | 1 | 4 | |
| Kirche und Gottesdienst | 12 | 1 | 11 | 3 | 8 | 7 | — | 1 | — | |
| Bildung, Erziehung, Unterricht | 32 | 9 | 23 | 7 | 10 | 10 | — | — | — | |
| Gesundheitspflege und Krankenendienst | 25 | 7 | 18 | 12 | 20 | 19 | — | — | 1 | |
| Schriftsteller, Redakteure, Privatgelehrte | 6 | 3 | 3 | 2 | 4 | 3 | — | — | 1 | |
| Privatsekretäre, Rechnungsführer, Schreiber | 29 | 13 | 16 | 7 | 10 | 6 | — | 1 | 3 | |
| Musik, Theater, öffentliche Schaustellungen | 23 | 9 | 14 | 6 | 12 | 7 | — | — | 5 | |
| Von eigenem Vermögen, Renten usw. Lebende | 286 | 104 | 182 | 80 | 162 | 124 | 10 | 8 | 20 | |
| Von Unterstägung Lebende | 3 | 2 | 1 | — | 1 | 1 | — | — | — | |
| Inassen von Irrenanstalten | 2 | 1 | 1 | — | 2 | 1 | — | — | 1 | |
| » » Invaliden. usw. Anstalten | 1 | — | 1 | — | — | — | — | — | — | |
| » » Armenhäusern | 1 | 1 | — | — | — | — | — | — | — | |
| » » Strafanstalten | 1 | 1 | — | — | — | — | — | — | — | |
| Nicht in ihr. Familie lebende Studierende usw. | 2 | 2 | — | — | — | — | — | — | — | |
| Ohne Berufsangabe | 2 | 2 | — | — | — | — | — | — | — | |
| Deutsches Reich | 9 511 | 1 575 | 7 936 | 4 874 | 7 993 | 5 636 | 1 671 | 162 | 524 | |
| Dagegen im Jahre 1903 | 9 627 | 1 451 | 8 176 | 5 129 | 8 363 | 5 792 | 1 830 | 174 | 567 | |
| » » » 02. | 9 826 | 1 388 | 8 438 | 5 390 | 8 572 | 5 736 | 2 059 | 199 | 578 | |
| » » » 01. | 10 569 | 1 150 | 9 419 | 5 906 | 7 490 | 5 060 | 1 689 | 179 | 562 | |
| » » » 00. | 8 558 | 846 | 7 712 | 4 845 | 6 292 | 4 225 | 1 474 | 153 | 440 | |

5 c. Die Dauer der beendeten Konkursverfahren.

| Deutsches Reich. Jahr 1904. | | | | | | | | | | | | | | | | | | | | |
|---|-------------------------------|---------------|---------------|---------------|---------------|----------------|-------------|---|---------------|---------------|---------------|---------------|----------------|-------------|--------------|---------------|---------------|---------------|---------------|----------------|
| Es wurden Konkursverfahren beendet | | | | | | | | Von je 100 beendeten Konkursverfahren wurden beendet nach einer Dauer von | | | | | | | | | | | | |
| überhaupt | und zwar nach einer Dauer von | | | | | | | unter 1 Jahr | 1 bis unter 2 | 2 bis unter 3 | 3 bis unter 4 | 4 bis unter 5 | 5 bis unter 10 | 10 und mehr | | | | | | |
| | Jahren | | | | | | | | | | | | | | Jahren | | | | | |
| | unter 1 Jahr | 1 bis unter 2 | 2 bis unter 3 | 3 bis unter 4 | 4 bis unter 5 | 5 bis unter 10 | 10 und mehr | | | | | | | | unter 1 Jahr | 1 bis unter 2 | 2 bis unter 3 | 3 bis unter 4 | 4 bis unter 5 | 5 bis unter 10 |
| 7 993 | 4 850 | 1 874 | 730 | 319 | 111 | 91 | 18 | 60,7 | 23,5 | 9,1 | 4,0 | 1,4 | 1,1 | 0,2 | | | | | | |
| darunter: a) durch Schlußverteilung beendete Konkursverfahren | | | | | | | | | | | | | | | | | | | | |
| 5 636 | 2 993 | 1 567 | 613 | 270 | 98 | 78 | 17 | 53,1 | 27,8 | 10,9 | 4,8 | 1,7 | 1,4 | 0,3 | | | | | | |
| b) durch Zwangsvergleich beendete Konkursverfahren | | | | | | | | | | | | | | | | | | | | |
| 1 671 | 1 347 | 210 | 72 | 30 | 6 | 6 | — | 80,6 | 12,5 | 4,3 | 1,8 | 0,4 | 0,4 | — | | | | | | |

5 d. Die beendeten Konkursverfahren nach der Höhe der Schuldenmasse.

| Deutsches Reich. Jahr 1904. | | | | | | | | | | | | | | | | | | | | | | | | | | | | | |
|---|----------------|-----------------|-----------------|------------------|-------------------|--------------------|------------------|--|----------------|-----------------|-----------------|------------------|-------------------|--------------------|------------------|----------|-------|-------|-------|-----|-----|----|----|----------|------|------|------|-----|-----|
| Zahl der beendeten Konkursverfahren mit einer Schuldenmasse in Höhe von ... | | | | | | | | Von je 100 beendeten Konkursverfahren entfielen nach der Höhe der Schuldenmasse auf die Größenklasse von | | | | | | | | | | | | | | | | | | | | | |
| unter 5 | 5 bis unter 10 | 10 bis unter 20 | 20 bis unter 50 | 50 bis unter 100 | 100 bis unter 500 | 500 bis unter 1000 | 1000 und darüber | unter 5 | 5 bis unter 10 | 10 bis unter 20 | 20 bis unter 50 | 50 bis unter 100 | 100 bis unter 500 | 500 bis unter 1000 | 1000 und darüber | | | | | | | | | | | | | | |
| | | | | | | | | | | | | | | | | 1 000 M. | | | | | | | | 1 000 M. | | | | | |
| | | | | | | | | | | | | | | | | 1 871 | 1 630 | 1 622 | 1 586 | 600 | 572 | 37 | 24 | 23,5 | 20,5 | 20,4 | 20,0 | 7,6 | 7,2 |
| darunter: a) durch Schlußverteilung beendete Konkursverfahren | | | | | | | | | | | | | | | | | | | | | | | | | | | | | |
| 1 435 | 1 181 | 1 151 | 1 051 | 377 | 388 | 28 | 22 | 25,4 | 21,0 | 20,4 | 18,7 | 6,7 | 6,9 | 0,5 | 0,4 | | | | | | | | | | | | | | |
| b) durch Zwangsvergleich beendete Konkursverfahren | | | | | | | | | | | | | | | | | | | | | | | | | | | | | |
| 191 | 317 | 376 | 434 | 191 | 153 | 6 | 3 | 11,4 | 19,0 | 22,5 | 26,0 | 11,4 | 9,1 | 0,4 | 0,3 | | | | | | | | | | | | | | |

5 e. Das finanzielle Ergebnis der beendeten Konkursverfahren.

Von den 7 993 im Jahre 1904 im Deutschen Reich beendeten Konkursverfahren war das Ergebnis der Verteilung in 7 942 Fällen nachgewiesen; Masseschulden waren in 2 579, bevorrechtigte Forderungen in 945 Fällen nicht vorhanden. Die Masseschulden wurden in 5 300 (98,8 %) Fällen mit 100 %, in 22 (0,4 %) mit unter 100 bis über 50 %, in 41 (0,8 %) mit 50 und darunter % gedeckt. Die Masseschulden wurden in 7 615 (95,3 %) Fällen mit 100 %, in 107 (1,3 %) mit unter 100 bis über 50, in 271 (3,4 %) mit 50 und darunter % gedeckt. Auf die bevorrechtigten Forderungen entfielen in 6 336 (90,6 %) Fällen 100 %, in 126 (1,8 %) unter 100 bis über 50 % und in 535 (7,6 %) 50 und darunter %.

| Die nicht bevorrechtigten Forderungen | | | | | | | | | | | | | | | |
|---|-----------------------|----------------|----------------|----------------|----------------|---------------|-----|--|-----------------------|----------------|----------------|----------------|----------------|---------------|------|
| wurden gedeckt mit ... % | | | | | | | | Von je 100 beendeten Konkursverfahren schlossen ab mit ... % | | | | | | | |
| 100 | unter 100 bis über 50 | 50 bis über 40 | 40 bis über 30 | 30 bis über 20 | 20 bis über 10 | 10 bis über 0 | 0 | 100 | unter 100 bis über 50 | 50 bis über 40 | 40 bis über 30 | 30 bis über 20 | 20 bis über 10 | 10 bis über 0 | 0 |
| | | | | | | | | | | | | | | | |
| 150 | 460 | 398 | 749 | 1 304 | 1 912 | 2 058 | 911 | 1,9 | 5,8 | 5,0 | 9,4 | 16,4 | 24,1 | 25,9 | 11,5 |
| darunter: a) durch Schlußverteilung beendete Konkursverfahren | | | | | | | | | | | | | | | |
| 115 | 325 | 223 | 430 | 791 | 1 434 | 1 905 | 412 | 2,0 | 5,6 | 4,0 | 7,7 | 14,1 | 25,5 | 33,8 | 7,3 |
| b) durch Zwangsvergleich beendete Konkursverfahren | | | | | | | | | | | | | | | |
| 3 | 121 | 159 | 308 | 502 | 456 | 122 | — | 0,2 | 7,3 | 9,5 | 18,4 | 30,0 | 27,3 | 7,3 | — |

XIII. Reichstagswahlen.

(Vierteljahrshefte zur Statistik d. D. R. 1903, IV und 1904, I. — Ergänzungshäfte.)

| Wahlbeteiligung und Parteistellung der Gewählten | Ergebnisse der Reichstagswahlen | | | | | | | |
|--|---------------------------------|----------|----------|----------|----------|----------|-----------|-------------------------------|
| | 1878 | 1881 | 1884 | 1887 | 1890 | 1893 | 1898 | 1903 |
| Gesamtzahl der Bevölkerung und der Wahlberechtigten in Tausenden. | | | | | | | | |
| Bevölkerung ¹⁾ | 42 727,4 | 45 234,1 | 46 855,7 | 49 428,5 | 52 279,9 | 56 367,2 | | |
| Wahlberechtigte | 9 128,3 | 9 088,8 | 9 383,1 | 9 769,8 | 10 145,9 | 10 628,3 | 11 441,1 | 12 531,2 |
| Bei den ersten ordentlichen Wahlen abgegebene Stimmen in Tausenden. | | | | | | | | |
| Abgegebene Stimmen | gültige . . | 5 760,9 | 5 097,8 | 5 663,0 | 7 540,9 | 7 228,5 | 7 674,0 | 7 752,7 |
| | ungültige | 20,0 | 20,6 | 18,7 | 29,8 | 33,1 | 28,3 | 34,0 |
| Von den gültigen Stimmen kamen — in Tausenden — auf Angehörige folgender Parteistellung: | | | | | | | | |
| (Deutsch.) Konservativ | 749,5 | 830,8 | 861,1 | 1 147,2 | 895,1 | 1 038,3 | 859,2 | 948,5 |
| Deutsche Reichspartei (freikonsf.) | 785,8 | 379,3 | 387,7 | 736,4 | 482,3 | 438,4 | 343,6 | 333,4 |
| Nationalliberal | 1 330,7 | 746,6 | 997,0 | 1 678,0 | 1 177,8 | 997,0 | 971,3 | 1 317,4 |
| Lib. o. náb. Bez. | 156,1 | — | — | — | — | — | — | — |
| Lib. Vereinig. | — | 429,2 | 997,0 | 973,1 | 1 159,9 | 258,5 | 195,7 | 243,2 |
| Fortschrittsp. | 385,1 | 649,3 | — | — | — | 666,4 | 558,3 | 538,2 |
| Deutsche Volkspartei | 66,1 | 103,4 | 95,9 | 88,8 | 147,6 | 166,8 | 108,5 | 91,2 |
| Zentrum | 1 328,1 | 1 182,9 | 1 282,0 | 1 516,2 | 1 342,1 | 1 468,5 | 1 455,1 | 1 875,3 |
| Polen | 210,1 | 194,9 | 203,2 | 220,0 | 246,8 | 229,5 | 244,1 | 347,8 |
| Sozialdemokraten | 437,1 | 312,0 | 550,0 | 763,1 | 1 427,3 | 1 786,7 | 2 107,1 | 3 010,8 |
| Antisemit. (Dtsch. Ref. p., christl.-soz.) | — | — | — | 11,6 | 47,5 | 263,9 | 284,3 | 244,5 |
| Welfen | 100,3 | 86,7 | 96,4 | 112,8 | 112,7 | 101,8 | 105,2 | 94,3 |
| Elsässer | 178,9 | 153,0 | 165,6 | 233,7 | 101,1 | 114,7 | 107,4 | 101,9 |
| Dänen | 16,1 | 14,4 | 14,4 | 12,4 | 13,7 | 14,4 | 15,4 | 14,8 |
| Andere Parteien | 2,3 | — | — | — | — | (2) 70,4 | (3) 291,0 | (4) 267,1 |
| Unbestimmt und zersplittert . . | 14,7 | 15,3 | 12,7 | 47,6 | 74,6 | 58,7 | 106,5 | 67,2 |
| Zusammensetzung des Reichstags bei Beginn der Legislaturperioden. | | | | | | | | |
| Die Abgeordneten nach ihrer Parteistellung: | | | | | | | | |
| | | | | | | | | Am 27.1.1906 ⁵⁾ |
| (Deutsch.) Konservativ | 59 | 50 | 78 | 80 | 73 | 72 | 56 | (6) 52 |
| Deutsche Reichspartei (freik.) . . . | 57 | 28 | 28 | 41 | 20 | 28 | 23 | (7) 22 |
| Nationalliberal | 99 | 47 | 51 | 99 | 42 | 53 | 46 | (8) 50 |
| Lib. o. náb. Bez. | 10 | — | — | — | — | — | — | — |
| Lib. Vereinig. | — | 46 | 67 | 32 | 66 | 13 | 12 | (9) 10 |
| Fortschrittsp. | 26 | 60 | — | — | — | 24 | 29 | (10) 21 |
| Deutsche Volkspartei | 3 | 9 | 7 | — | 10 | 11 | 8 | (11) 6 |
| Zentrum | 94 | 100 | 99 | 98 | 106 | 96 | 102 | (12) 99 |
| Polen | 14 | 18 | 16 | 13 | 16 | 19 | 14 | 15 |
| Sozialdemokraten | 9 | 12 | 24 | 11 | 35 | 44 | 56 | 77 |
| Antisemit. (Dtsch. Ref. p., christl.-soz.) | — | — | — | 1 | 5 | 16 | 13 | 6 |
| Welfen | 10 | 10 | 11 | 4 | 11 | 7 | 9 | (13) 6 |
| Dänen | 1 | 2 | 1 | 1 | 1 | 1 | 1 | 1 |
| Elsässer | 15 | 15 | 15 | 15 | 10 | 8 | 10 | (14) 10 |
| Andere und unbestimmte Partei- stellung | — | — | — | 2 | 2 | (15) 5 | (16) 18 | (17) 19 |

¹⁾ Nach der jedesmaligen letzten Volkszählung. — ²⁾ Darunter Bayerischer Bauernbund 66,3. —

³⁾ Darunter Bayerischer Bauernbund 140,3, Bund der Landwirte 110,4, Nationalsoziale 27,2. —

⁴⁾ Darunter Bauernbund 111,4, Bund der Landwirte 118,8, Nationalsoziale 30,3. — ⁵⁾ Hier nach der

Fraktionsliste vom 27. Januar 1906. 3 Mandate waren zu dieser Zeit erledigt. — ⁶⁾ Einschließlich 2 Hospi-

tantan der Fraktion. — ⁷⁾ Desgleichen 5 Hospitanten. — ⁸⁾ Desgleichen 2 Hospitanten. — ⁹⁾ Desgleichen

2 Hospitanten. — ¹⁰⁾ Desgleichen 1 Hospitant. — ¹¹⁾ Desgleichen 1 Hospitant. — ¹²⁾ Hiervon gehört 1

nicht zur Fraktion. 4 Hospitanten sind bei der Partei der Welfen nachgewiesen. — ¹³⁾ Hiervon gehören 2

keiner Fraktion an, vgl. auch Anm. 12. — ¹⁴⁾ Gehören keiner Fraktion an. — ¹⁵⁾ Darunter 4 Angehörige

des Bayerischen Bauernbundes. — ¹⁶⁾ Darunter 5 Angehörige des Bayerischen Bauernbundes, 6 des

Bundes der Landwirte. — ¹⁷⁾ Darunter 14 Fraktionsmitglieder der Wirtschaftlichen Vereinigung (8 Anti-

semiten, 3 Bauernbund, 3 Bund der Landwirte).

2. Statsstärke der Kaiserlichen Marine.

(Zu 2 und 3: Anlage VI des Entwurfs eines Gesetzes und Gesetz, betreffend die Feststellung des Reichshaushalts-Etats für das Rechnungsjahr 1906, Handbuch für das Deutsche Reich auf das Jahr 1906 und Mitteilung des Reichs-Marine-Amts.)

| Statsstärke im Rechnungsjahr 1906. | | | | | | | | | | | |
|--|---|---|----------------------|----------------------------------|------------------------------------|--------------------------|-------------------|-----------------|-----------------------|------------------------|--------|
| a. Offiziere, Sanitätsoffiziere und Marinezahlmeister. | | | | | | | | | | | |
| Staatssekretär des Reichs-Marine-Amts | 1 | Marine-Sanitätsoffizierkorps | | 221 | Marinezahlmeister | | | | 180 | | |
| Admirale | 25 | Feuerwerks- und Zeugoffiziere | | 74 | » Pensionierte Offiziere | | | | 41 | | |
| Seeoffizierkorps | 1 445 | Torpederooffiziere und Torpedoingenieure | | 66 | » Ingenieure | | | | 2 | | |
| Offizierkorps der Marineinfanterie | 50 | Im ganzen Offiziere und Sanitätsoffiziere | | 2 149 | Summe zu a. | | | | 2 372 | | |
| Marineingenieur-Personal .. | 267 | | | | | | | | | | |
| b. Seeoffiziersaspiranten. | | | | | | | | | | | |
| Fähnriche zur See | 378 | Seeakadetten | | 175 | Summe zu b. | | | | 553 | | |
| c. Deckoffiziere, Unteroffiziere, Mannschaften, Schiffsjungen usw. | | | | | | | | | | | |
| Dienstliche Stellung | 2 Matrosendivisionen zu je 3 Abteilungen und 1 Schiffsjungen-division | 2 Werkdivisionen zu je 2 Abteilungen und je 1 Handwerkerabteilung | 2 Torpedoabteilungen | 4 Matrosen-Artillerieabteilungen | 2 Seebataillone zu je 4 Kompagnien | Militärisches Personal | | | | | Summe |
| | | | | | | der Artillerieverwaltung | des Torpedowesens | des Minenwesens | des Vermessungswesens | des Bekleidungs-wesens | |
| Deckoffiziere | 294 | 938 | 277 | 36 | — | 99 | 107 | 29 | 28 | — | 1 808 |
| Unteroffiziere | 2 795 | 3 565 | 1 165 | 336 | 171 | (156 | 46 | 44 | — | 25 | 8 203 |
| Gefreite und Gemeine | 13 380 | 8 170 | 3 494 | 2 563 | 1 003 | — | — | — | — | — | 28 610 |
| Stabsbooboisen | — | — | — | — | 2 | — | — | — | — | — | 2 |
| Hoboisten (Unteroffiziere, Gefreite und Gemeine) .. | — | — | — | — | 53 | — | — | — | — | — | 53 |
| Ökonomhandwerker | — | — | — | — | — | — | — | — | — | 200 | 200 |
| Sanitätsmannschaften und Marinekrankenwärter .. | — | 438 | — | — | — | — | — | — | — | — | 438 |
| Zahlmeisteraspiranten und -appikanten, Verwaltungsschreiber | — | 317 | — | — | — | — | — | — | — | — | 317 |
| Büchsenmacher | 3 | 2 | 2 | 4 | 2 | — | — | — | — | — | 13 |
| Schiffsjungenunteroffiziere und Schiffsjungen | 1 100 | — | — | — | — | — | — | — | — | — | 1 100 |
| Summe zu c. | 17 572 | 13 430 | 4 938 | 2 939 | 1 231 | 155 | 153 | 73 | 28 | 225 | 40 744 |
| Gesamtkopffahl (Summe a bis c) | | | | | | | | | | | 43 669 |

1) Depotvizierselwebel.

3. Die Kriegsschiffe der Kaiserlichen Marine.

| Gattung der Schiffe | Anzahl am 1. 4. 1906 | Deplacement in Tonnen | Indizierte Pferdebestärken |
|---|----------------------|-----------------------|----------------------------|
| a. Fertig. | | | |
| Linienchiffe | 23 | 242 503 | 263 900 |
| Rüstenpanzerschiffe | 8 | 32 984 | 40 000 |
| Panzerkanonenboote | 12 | 13 015 | 9 200 |
| Große Kreuzer | 11 | 81 927 | 142 700 |
| Kleine Kreuzer | 32 | 76 283 | 198 600 |
| Kanonenboote (einschl. Flusskanonenboote) | 9 | 6 781 | 10 400 |
| Schulschiffe | 13 | 23 852 | 20 800 |
| Spezialschiffe | 8 | 11 565 | 18 780 |
| Hafenschiffe | 7 | 42 016 | 41 700 |
| Summe | 123 | 530 926 | 746 080 |
| b. Im Bau. | | | |
| Linienchiffe | 6 | 79 250 | 99 000 |
| Große Kreuzer | 3 | 32 700 | 71 000 |
| Kleine Kreuzer | 6 | 20 250 | 68 500 |
| Sonstige Schiffe | 3 | 3 073 | 6 800 |
| Summe | 18 | 135 273 | 245 300 |

4. Ergebnisse des Heeres-Ergänzungsgeschäfts.
(Vierteljahrshefte zur Statistik des Deutschen Reichs 1905, IV.)

| Jahr | Jahres- klasse | Endgültige Entscheidungen der Erfagbehörden | | | | | | Außerdem | | | Gesamt- zahl der Aus- gehobenen und freiwillig Ein- getretenen | End- gültig Ab- gefertigte |
|------|-------------------|---|--|---|---|-------------------------|-----------------------|------------------------|---------------------|---|---|-------------------------------------|
| | | Aus- ge- schlo- sen ¹⁾ (Un- wür- dige) | Aus- ge- mußert ²⁾ (Un- taug- liche) | Dem Land- sturm I. Auf- gebots über- wießen ³⁾ (minder Taug- liche) | Der Er- satz- reserve über- wießen ³⁾ (künftig Taug- liche) | Ausgehoben | | freiwillig eingetreten | | | | |
| | | | | | | für das Heer | für die Marine | in das Heer | in die Marine | darunter vor Be- ginn des militä- rischen Alters | | |
| 1895 | Summe | 1 285 | 36 574 | 103 271 | 81 549 | 222 484 | 4 728 | 37 636 | 1 861 | 20 387 | 266 709 | 489 388 |
| 96 | » | 1 267 | 38 191 | 104 950 | 83 520 | 218 988 | 4 681 | 41 315 | 1 641 | 21 723 | 266 625 | 494 553 |
| 97 | » | 1 210 | 40 431 | 108 167 | 84 487 | 219 128 | 5 710 | 42 478 | 1 804 | 22 307 | 269 120 | 503 415 |
| 98 | » | 1 212 | 41 639 | 109 953 | 87 764 | 215 925 | 5 749 | 43 443 | 2 799 | 22 933 | 267 916 | 508 484 |
| 99 | » | 1 245 | 43 196 | 112 839 | 83 809 | 221 471 | 5 486 | 44 455 | 2 702 | 22 669 | 274 114 | 515 203 |
| 1900 | » | 1 171 | 39 345 | 102 723 | 82 116 | 227 275 | 6 184 | 46 372 | 2 750 | 22 738 | 282 581 | 507 936 |
| 01 | » | 1 219 | 41 332 | 100 071 | 84 854 | 220 180 | 8 226 | 48 986 | 3 129 | 23 265 | 280 521 | 507 997 |
| 02 | » | 1 337 | 41 245 | 98 651 | 82 773 | 213 614 | 6 944 | 53 535 | 3 455 | 25 297 | 277 548 | 501 554 |
| 1903 | 20 jährige | 191 | 17 933 | 14 954 | 4 799 | 98 884 | . | . | . | . | . | . |
| | 21 » | 187 | 6 128 | 11 523 | 3 748 | 53 097 | . | . | . | . | . | . |
| | 22 » | 232 | 15 564 | 67 569 | 72 337 | 60 777 | . | . | . | . | . | . |
| | ältere | 557 | 2 203 | 4 946 | 3 231 | 2 026 | . | . | . | . | . | . |
| | Summe 1903 | 1 167 | 41 828 | 98 992 | 84 115 | (⁴ 207 583) | (⁵ 7 201) | 49 226 | 3 381 | 22 230 | 267 391 | 493 493 |
| 1904 | 20 jährige | 152 | 17 554 | 15 365 | 8 435 | 97 164 | 4 462 | . | . | . | . | . |
| | 21 » | 179 | 5 556 | 12 212 | 6 334 | 49 880 | 2 023 | . | . | . | . | . |
| | 22 » | 218 | 10 228 | 76 768 | 71 059 | 61 695 | 1 756 | . | . | . | . | . |
| | ältere | 543 | 1 623 | 5 955 | 3 476 | 1 812 | 170 | . | . | . | . | . |
| | Summe 1904 | 1 092 | 34 961 | 110 300 | 89 304 | (⁴ 210 551) | (⁵ 8 411) | 50 205 | 3 389 | (⁶ 22 890) | 272 556 | 508 213 |

Für das Jahr 1904 nach Armeekorpsbezirken.

| Bezirk | Aus- ge- schlo- sen ¹⁾ | Aus- ge- mußert ²⁾ | Dem Land- sturm I. Auf- gebots über- wießen ³⁾ | Der Er- satz- reserve über- wießen ³⁾ | für das Heer | für die Marine | in das Heer | in die Marine | darunter vor Be- ginn des militä- rischen Alters | Gesamt- zahl der Aus- gehobenen und freiwillig Ein- getretenen | End- gültig Ab- gefertigte |
|------------------------------------|--|-------------------------------------|---|--|-----------------|-------------------|-------------------|---------------------|---|---|-------------------------------------|
| I. Armeekorps | 36 | 1 226 | 2 873 | 2 505 | 9 206 | 504 | 1 913 | 89 | 1 150 | 11 712 | 18 352 |
| II. » | 45 | 1 478 | 4 016 | 4 508 | 9 594 | 794 | 2 137 | 175 | 1 003 | 12 700 | 22 747 |
| III. » | 106 | 2 321 | 12 333 | 4 613 | 10 450 | 307 | 4 308 | 284 | 2 143 | 15 349 | 34 722 |
| IV. » | 56 | 1 591 | 5 083 | 4 677 | 10 816 | 326 | 3 973 | 290 | 2 331 | 15 405 | 26 812 |
| V. » | 38 | 1 349 | 4 773 | 3 659 | 11 545 | 179 | 2 106 | 58 | 1 050 | 13 888 | 23 707 |
| VI. » | 125 | 2 126 | 8 584 | 5 538 | 11 519 | 211 | 2 525 | 138 | 1 423 | 14 393 | 30 766 |
| VII. » | 71 | 3 290 | 8 827 | 6 387 | 17 072 | 664 | 6 066 | 318 | 2 160 | 24 120 | 42 695 |
| VIII. » | 35 | 2 448 | 6 854 | 7 065 | 14 497 | 370 | 2 391 | 138 | 904 | 17 396 | 33 798 |
| IX. » | 76 | 2 654 | 9 321 | 3 562 | 9 929 | 1 281 | 3 792 | 729 | 1 270 | 15 731 | 31 344 |
| X. » | 36 | 2 005 | 5 802 | 4 790 | 10 516 | 654 | 4 362 | 338 | 2 004 | 15 870 | 28 503 |
| XI. » | 59 | 1 668 | 4 342 | 4 708 | 9 278 | 313 | 2 900 | 143 | 1 519 | 12 634 | 23 411 |
| XII. (i. R. Sächf.) Armeef. | 43 | 707 | 3 354 | 1 919 | 5 457 | 180 | 850 | 70 | 414 | 6 557 | 12 580 |
| XIII. (R. Württemb.) » | 23 | 1 876 | 3 904 | 4 490 | 10 470 | 221 | 1 113 | 67 | 420 | 11 871 | 22 164 |
| XIV. » | 26 | 1 815 | 3 743 | 4 898 | 9 466 | 333 | 2 103 | 86 | 623 | 11 988 | 22 470 |
| XV. » | 4 | 542 | 837 | 1 383 | 2 983 | 242 | 1 118 | 48 | 418 | 4 391 | 7 157 |
| XVI. » | 4 | 1 61 | 361 | 603 | 1 338 | 188 | 402 | 15 | 147 | 1 943 | 3 072 |
| XVII. » | 47 | 1 022 | 2 744 | 2 684 | 9 552 | 443 | 1 160 | 122 | 728 | 11 277 | 17 774 |
| XVIII. Großh. Hess. (25.) Division | 20 | 1 133 | 2 410 | 3 282 | 5 604 | 184 | 1 395 | 62 | 431 | 7 245 | 14 090 |
| XIX. (2. R. Sächf.) Armeef. | 20 | 688 | 2 156 | 1 717 | 4 619 | 189 | 1 266 | 35 | 493 | 6 109 | 10 690 |
| I. R. Bayerisches » | 50 | 1 275 | 6 903 | 2 814 | 9 701 | 292 | 1 569 | 108 | 766 | 11 670 | 22 712 |
| II. » | 59 | 1 155 | 4 824 | 2 967 | 8 422 | 156 | 826 | 24 | 381 | 9 428 | 18 433 |
| III. » | 34 | 1 054 | 2 464 | 4 422 | 8 469 | 168 | 792 | 22 | 365 | 9 451 | 17 425 |
| | 79 | 1 377 | 3 792 | 6 113 | 10 048 | 212 | 1 138 | 30 | 747 | 11 428 | 22 789 |

¹⁾ Zur Zuchthausstrafe Verurteilte usw (Wehrordnung § 37). — ²⁾ Wegen körperlicher oder geistiger Gebrechen dauernd Untaugliche (W. v. D. § 38). — ³⁾ Bedingt Taugliche, Überzählige nach dem dritten Konkurrenzjahre usw (W. v. D. §§ 39-41). — ⁴⁾ Davon zum Dienst mit der Waffe 1903: 203 913, 1904: 206 709, zum Dienst ohne Waffe 1903: 3 670, 1904: 3 842. — ⁵⁾ Davon aus der Landbevölkerung 1903: 4 337, 1904: 5 420, aus der seemännischen und halbseemännischen Bevölkerung 1903: 2 864, 1904: 2 991. — ⁶⁾ Davon sind ein-
getreten in das Heer: 21 163, in die Marine: 1 727.

4. Ergebnisse des Seeres-Ergänzungsgeschäfts. Verhältnissberechnungen.

| Deutsches Reich | | Von je 100 endgültig Abgefertigten waren | | | | | | | | | |
|------------------|-----------------------------|--|------|------------------|------|-----------------|------|------------|------|----------|------|
| | | tauglich ¹⁾ | | künftig tauglich | | minber tauglich | | untauglich | | unwürdig | |
| | | 1904 | 1903 | 1904 | 1903 | 1904 | 1903 | 1904 | 1903 | 1904 | 1903 |
| Deutsches Reich | | 53,6 | 54,2 | 17,6 | 17,0 | 21,7 | 20,1 | 6,9 | 8,5 | 0,2 | 0,2 |
| I. | Ostpreußen | 63,8 | 66,6 | 13,6 | 11,0 | 15,7 | 14,0 | 6,7 | 8,1 | 0,2 | 0,3 |
| II. | Pommern | 55,8 | 56,3 | 19,8 | 19,3 | 17,7 | 17,3 | 6,5 | 7,0 | 0,2 | 0,1 |
| III. | Brandenburg | 44,2 | 46,3 | 13,3 | 13,1 | 35,5 | 32,6 | 6,7 | 7,6 | 0,3 | 0,4 |
| IV. | Provinz Sachsen | 57,5 | 58,3 | 17,4 | 16,0 | 19,0 | 18,7 | 5,9 | 6,8 | 0,2 | 0,2 |
| V. | Posen | 58,6 | 59,1 | 15,4 | 14,8 | 20,1 | 19,1 | 5,7 | 6,7 | 0,2 | 0,3 |
| VI. | Schlesien | 46,8 | 46,6 | 18,0 | 15,2 | 27,9 | 26,3 | 6,9 | 11,5 | 0,4 | 0,4 |
| VII. | Westfalen | 56,5 | 56,8 | 14,9 | 13,4 | 20,7 | 20,8 | 7,7 | 8,8 | 0,2 | 0,2 |
| VIII. | Rheinland | 51,5 | 51,5 | 20,9 | 19,7 | 20,3 | 18,9 | 7,2 | 9,8 | 0,1 | 0,1 |
| IX. | Schleswig-Holstein | 50,2 | 50,3 | 11,4 | 13,5 | 29,7 | 27,3 | 8,5 | 8,7 | 0,2 | 0,2 |
| X. | Hannover | 55,7 | 52,9 | 16,8 | 17,8 | 20,4 | 19,8 | 7,0 | 9,4 | 0,1 | 0,1 |
| XI. | Hessen-Nassau | 54,0 | 54,6 | 20,1 | 21,0 | 18,5 | 15,4 | 7,1 | 8,8 | 0,3 | 0,2 |
| XII (1.R. Säch.) | Königreich Sachsen | 52,1 | 52,2 | 15,3 | 16,3 | 26,7 | 23,8 | 5,6 | 7,4 | 0,3 | 0,3 |
| XIII (R. Württ.) | » Württemberg | 53,6 | 54,0 | 20,2 | 20,0 | 17,6 | 15,7 | 8,5 | 10,2 | 0,1 | 0,1 |
| XIV | Großherzogt. Baden | 53,3 | 54,5 | 21,8 | 21,1 | 16,7 | 15,4 | 8,1 | 8,8 | 0,1 | 0,2 |
| XV | Elfaß | 61,3 | 64,2 | 19,3 | 14,1 | 11,7 | 14,3 | 7,6 | 7,2 | 0,1 | 0,2 |
| XVI | Lothringen | 63,3 | 56,9 | 19,6 | 20,2 | 11,8 | 15,5 | 5,2 | 7,1 | 0,1 | 0,3 |
| XVII | Westpreußen | 63,4 | 66,1 | 15,1 | 13,6 | 15,4 | 12,9 | 5,8 | 7,1 | 0,3 | 0,3 |
| XVIII | Hessen-Nassau | 51,4 | 51,6 | 23,3 | 21,4 | 17,1 | 17,2 | 8,0 | 9,6 | 0,2 | 0,2 |
| | Großh. Hess. (25.) Division | 57,1 | 56,1 | 16,1 | 17,7 | 20,2 | 17,0 | 6,4 | 9,0 | 0,2 | 0,2 |
| XIX (2.R. Säch.) | Königreich Sachsen | 51,4 | 51,9 | 12,4 | 13,0 | 30,4 | 25,9 | 5,6 | 8,9 | 0,2 | 0,3 |
| I (R. Bayer.) | Königreich Bayern | 51,1 | | 16,1 | | 26,2 | | 6,3 | | 0,3 | |
| II (» ») | » » | 54,2 | 53,1 | 25,4 | 22,9 | 14,1 | 16,2 | 6,1 | 7,5 | 0,2 | 0,3 |
| III (» ») | » » | 50,2 | | 26,8 | | 16,6 | | 6,0 | | 0,4 | |

1) Unter den endgültig abgefertigten Tauglichen sind sowohl die Ausgehobenen als auch die freiwillig Eingetretene zu verstehen.

5. Die Herkunft¹⁾ und Schulbildung der im Erstjahre 1904 eingestellten Rekruten.²⁾

(Vierteljahrshefte zur Statistik des Deutschen Reichs 1905, IV.)

| Staaten und Landesteile | Eingestellte Mannschaften | | | Staaten | Eingestellte Mannschaften | | | Staaten | Eingestellte Mannschaften | | |
|--------------------------|---------------------------|----------------------------|---------------------|-------------------------|---------------------------|----------------------------|---------------------|-----------------------------|---------------------------|----------------------------|---------------------|
| | überhaupt | darunter ohne Schulbildung | | | überhaupt | darunter ohne Schulbildung | | | überhaupt | darunter ohne Schulbildung | |
| | | absolut | in % der Gesamtzahl | | | absolut | in % der Gesamtzahl | | | absolut | in % der Gesamtzahl |
| Ostpreußen .. | 12 994 | 20 | 0,15 | Bayern | 30 379 | 8 | 0,03 | Schwarzb. | | | |
| Westpreußen .. | 8 853 | 11 | 0,12 | Sachsen ... | 16 602 | 1 | 0,01 | Sondersh. | 430 | — | — |
| Brandenburg u. Berlin .. | 14 498 | 1 | 0,01 | Württemberg | 11 200 | 3 | 0,03 | Schwarzb. | | | |
| Pommern ... | 8 724 | 4 | 0,05 | Baden | 8 645 | 3 | 0,03 | Rudolstadt | 408 | — | — |
| Posen | (³) 11 213 | 10 | 0,09 | Hessen | 5 797 | 2 | 0,03 | Waldeck ... | 309 | — | — |
| Schlesien | 20 359 | 4 | 0,02 | Schwerin . | 3 268 | — | — | Reuß älterer L. | 289 | — | — |
| Sachsen | 15 128 | 2 | 0,01 | Sachs.-Weim. | 1 596 | — | — | Reuß jüng. L. | 586 | — | — |
| Schleswig-Holstein ... | (⁴) 6 215 | — | — | Sachs.-Weim. | 1 596 | — | — | Schaumb.-L. | 264 | — | — |
| Hannover ... | 12 539 | 3 | 0,02 | Medlenburg-Strelitz .. | 468 | — | — | Sippe | 721 | 1 | 0,14 |
| Westfalen ... | 14 703 | 2 | 0,01 | Medlenburg-Oldenburg .. | 2 247 | 1 | 0,04 | Lübeck | 292 | — | — |
| Hessen-Nassau | 8 417 | 1 | 0,01 | Braunschweig | 2 204 | — | — | Bremen ... | 1 067 | — | — |
| Rheinland ... | 26 901 | 8 | 0,03 | Sachs.-Mein. | 1 266 | — | — | Hamburg .. | 2 023 | — | — |
| Sachsen-Altenb. | 346 | 1 | 0,29 | Sachs.-Altenb. | 911 | — | — | Elfaß-Lothr. | (⁶) 451 | 3 | 0,04 |
| Sachsen-Co. burg-Gotha | 160 890 | 67 | 0,04 | Sachs.-Co. burg-Gotha | 1 064 | — | — | Deutsh. Reich ⁵⁾ | 262 906 | 89 | 0,04 |
| Preußen | | | | Anhalt | 1 529 | — | — | 1894 ⁷⁾ ... | 254 224 | 562 | 0,22 |
| | | | | | | | | 1884 ⁸⁾ ... | 151 249 | 1 851 | 1,22 |

1) Unter dem Ort der Herkunft ist hier der Geburtsort zu verstehen. — 2) Unter den eingestellten Rekruten (Mannschaften) sind hier sowohl die Ausgehobenen als auch die freiwillig zu zwei-, drei- oder vierjährigem Dienst in das Heer oder in die Marine oder auch zu fünf- oder sechs-jährigem Dienst in die Marine Eingetretene zu verstehen, nicht aber die Einjährigfreiwilligen. — 3) Darunter 32, — 4) 15, — 5) 13 mit Schulbildung in fremder Sprache auf das übrige Gebiet des Reichs entfallen 32 solcher. — 6) Außerdem 1 119, — 7) 82, — 8) 20 aus dem Auslande; darunter ohne Schulbildung 1904: 25, 1894: 41, 1884: 1.

XV. Finanzwesen.

I. Ausgaben und Einnahmen des Deutschen Reichs.

(Übersichten der Reichs-Ausgaben und Einnahmen—Reichstagsdruckfachen—, sowie Reichs-Gesetzblatt 1905 und 1906.)

Vorbemerkungen.

Für die Rechnungsjahre 1902 bis 1904 sind die reinen Ist-Ausgaben und Ist-Einnahmen auf Grund der Übersichten über die Reichs-Ausgaben und Einnahmen, für 1905 und 1906 dagegen die Soll-Ausgaben und Soll-Einnahmen nach den Reichshaushalts-Etats (und Nachträgen) eingestellt.

Die Bestände, Überschüsse, Fehlbeträge aus Vorjahren, die Ausgabe- und Einnahmereste, sowie die sich in Ausgabe und Einnahme ausgleichenden Zuschüsse und sonstigen rechnungsmäßigen Übertragungen sind nicht mit aufgenommen.

Die rechnungsmäßigen Überschüsse und Fehlbeträge des Reichshaushalts sind im Anhang unter c besonders dargestellt.

| Kapitel | Bezeichnung der Etatsposten | Ausgaben in 1 000 M. | | | | |
|----------------------------------|---|----------------------|----------|----------|----------|----------|
| | | 1902 | 1903 | 1904 | 1905 | 1906 |
| A. Ordentlicher Etat. | | | | | | |
| a. Fortdauernde Ausgaben. | | | | | | |
| | I. Bundesrat.¹⁾ | | | | | |
| 1 | | | | | | |
| 2 | II. Reichstag | 858,3 | 745,9 | 832,1 | 760,4 | 764,5 |
| 3 | III. Reichskanzler und Reichskanzlei | 238,4 | 237,2 | 235,8 | 264,1 | 284,5 |
| IV. Auswärtiges Amt. | | | | | | |
| 4 | Auswärtiges Amt | 2 500,1 | 2 536,2 | 2 816,3 | 2 682,7 | 2 718,3 |
| 5 | Gesandtschaften und Konsulate | 9 419,7 | 9 928,8 | 9 819,7 | 9 810,6 | 10 192,1 |
| 6 | Allgemeine Fonds | 2 039,3 | 2 050,9 | 2 162,6 | 2 722,5 | 3 434,6 |
| 6a | Kolonial-Abteilung | 709,4 | 821,3 | 824,9 | 959,6 | 1 111,8 |
| | Summe IV | 14 668,5 | 15 337,2 | 15 623,5 | 16 175,4 | 17 456,8 |
| V. Reichsamt des Innern. | | | | | | |
| 7 | Reichsamt des Innern | 1 355,0 | 1 428,1 | 1 448,4 | 1 480,3 | 1 533,6 |
| 7a | Allgemeine Fonds | 48 085,3 | 52 017,5 | 55 298,5 | 59 860,3 | 61 305,9 |
| 7b | Reichskommissariate | 50,8 | 52,3 | 59,2 | 72,7 | 75,7 |
| 7c | Bundesamt für das Heimatwesen | 30,6 | 30,4 | 30,4 | 30,4 | 30,4 |
| 7d | Schiffsvermessungsamt | 65,0 | 64,3 | 68,5 | 70,1 | 71,5 |
| 8 | Entscheidende Disziplinarbehörden | 6,6 | 4,7 | 5,2 | 6,0 | 6,0 |
| 9 | Behörden für die Untersuchung von Seeunfällen | 32,5 | 38,4 | 34,1 | 36,5 | 37,5 |
| 10 | Statistisches Amt | 1 316,7 | 1 508,4 | 1 536,1 | 1 564,0 | 1 781,0 |
| 11 | Normal-Eichungskommission | 204,1 | 208,6 | 214,3 | 232,4 | 231,7 |
| 12 | Gesundheitsamt | 619,8 | 633,1 | 684,2 | 583,6 | 662,5 |
| 12a | Biologische Anstalt für Land- und Forstwirtschaft | — | — | — | 164,7 | 203,0 |
| 13 | Patentamt | 3 068,9 | 3 418,2 | 3 733,7 | 3 962,0 | 4 049,6 |
| 13a | Reichsversicherungsamt | 1 720,0 | 1 813,6 | 1 920,4 | 1 964,1 | 2 054,1 |
| 13b | Physikalisch-Technische Reichsanstalt | 373,8 | 377,3 | 387,0 | 406,3 | 425,4 |
| 13c | Kanalamt | 2 507,4 | 2 423,9 | 2 448,1 | 2 580,2 | 2 675,6 |
| 13d | Aufsichtsamt für Privatversicherung | 253,7 | 304,5 | 336,6 | 393,0 | 418,7 |
| | Summe V | 59 690,2 | 64 323,3 | 68 204,7 | 73 406,6 | 75 562,2 |

¹⁾ Die Ausgaben werden aus den unter Kapitel 7 ausgefetzten Fonds mitbestritten.

| Kapitel | Bezeichnung der Etatsposten | Ausgaben in 1000 M. | | | | |
|---------|---|---------------------|-----------|-----------|-----------|-----------|
| | | 1902 | 1903 | 1904 | 1905 | 1906 |
| | Noch: A. Ordentlicher Etat. | | | | | |
| | VI. Verwaltung des Reichsheeres. | | | | | |
| 14 | Kriegsministerium | 3 103,0 | 3 141,4 | 3 253,3 | 3 280,4 | 3 485,2 |
| 15 | Militärkassenwesen | 443,6 | 444,3 | 460,5 | 462,2 | 467,4 |
| 16 | Militärintendanturen | 3 077,7 | 3 118,8 | 3 185,0 | 3 248,9 | 3 891,3 |
| 17 | Militärgeistlichkeit | 1 033,6 | 1 059,1 | 1 068,5 | 1 086,4 | 1 246,8 |
| 18 | Militärjustizverwaltung | 1 446,3 | 1 868,2 | 1 944,7 | 1 778,5 | 2 296,5 |
| 19 | Höhere Truppenbefehlshaber | 3 535,0 | 3 539,2 | 3 541,7 | 3 532,5 | 3 851,9 |
| 20 | Gouverneure, Kommandanten usw. | 657,6 | 660,4 | 671,2 | 665,0 | 750,8 |
| 21 | Adjutanturoffiziere u. Off. in besd. Stell. | 1 219,4 | 1 241,6 | 1 243,5 | 1 236,8 | 1 427,1 |
| 22 | Generalstab u. Landesvermessungswesen | 3 545,7 | 3 617,9 | 3 681,8 | 3 659,8 | 4 228,4 |
| 23 | Ingenieur- und Pionieroffiziere | 2 408,4 | 2 413,8 | 1 867,4 | 1 884,2 | 2 274,2 |
| 24 | Geldverpflegung der Truppen | 131 340,3 | 131 789,4 | 131 248,6 | 132 622,8 | 147 857,2 |
| 25 | Naturalverpflegung | 147 696,3 | 142 663,7 | 138 462,2 | 148 428,4 | 151 700,0 |
| 26 | Bekleidung und Ausrüstung der Truppen | 31 412,1 | 32 523,6 | 33 638,8 | 34 015,2 | 35 297,0 |
| 27 | Garnisonverwaltungs- und Serviswesen | 60 676,1 | 63 070,9 | 63 247,9 | 65 781,0 | 54 217,4 |
| 28 | Militärbauposten | 1 819,0 | 1 942,1 | 1 995,2 | 2 007,2 | 2 110,0 |
| 29 | Militärmedizinisches | 10 836,5 | 10 746,3 | 11 020,7 | 10 902,4 | 11 451,8 |
| 30 | Verwaltung der Traindepots usw. | 1 624,0 | 1 386,8 | 1 999,4 | 1 781,4 | 1 816,7 |
| 31 | Ersatz- und Reservemannschaften usw. | 3 183,0 | 3 219,1 | 3 333,6 | 3 448,5 | 3 792,7 |
| 32 | Pferdebefschaffung | 12 895,8 | 12 928,8 | 13 119,3 | 13 262,9 | 13 656,4 |
| 33 | Verwaltung der Remontedepots | 3 400,1 | 3 376,3 | 3 457,2 | 3 625,3 | 3 700,7 |
| 34 | Reisegebühren, Umzugs-, Vorspannkost. usw. | 10 447,3 | 10 657,3 | 10 454,8 | 10 375,3 | 10 597,5 |
| 35 | Militärerziehungs- und Bildungswesen | 7 870,1 | 8 106,0 | 8 192,6 | 8 426,8 | 8 930,7 |
| 36 | Militärgefängniswesen | 831,7 | 835,7 | 829,6 | 865,8 | 827,6 |
| 37 | Artillerie und Waffenwesen | 44 150,7 | 45 331,6 | 46 655,0 | 47 398,2 | 49 317,9 |
| 38 | Technische Institute der Artillerie | 1 278,2 | 1 271,4 | 1 331,0 | 1 427,0 | 2 234,4 |
| 39 | Festungen, Ingenieurwesen usw. | 2 926,2 | 2 940,8 | 5 436,7 | 6 166,6 | 7 278,2 |
| 40 | Wohnungsgeldzuschüsse | 11 072,5 | 11 220,8 | 11 535,8 | 11 673,8 | 11 811,8 |
| 41 | Unterstützungen | 1 347,3 | 1 343,8 | 1 376,6 | 1 365,0 | 1 374,4 |
| 42 | Zuschuß zur Militärwitwenkasse | 3 093,6 | 3 148,8 | 3 210,1 | 3 260,0 | 3 319,0 |
| 43 | Verschiedene Ausgaben | 1 969,2 | 2 207,4 | 2 413,6 | 2 077,9 | 2 586,6 |
| | Summe | 510 340,3 | 511 815,3 | 513 876,3 | 529 746,2 | 547 797,6 |
| | Dazu: | | | | | |
| 44 | Militärverwaltung von Bayern | 63 612,6 | 64 023,2 | 64 452,1 | 66 197,2 | 68 379,7 |
| | Summe VI | 573 952,9 | 575 838,5 | 578 328,4 | 595 943,4 | 616 177,3 |
| 44a | VIa. Reichsmilitärgericht | 499,4 | 516,4 | 532,5 | 527,2 | 542,6 |
| | An Bayern | 25,0 | 26,2 | 26,9 | 26,8 | 28,2 |
| | Summe VIa | 524,4 | 542,6 | 559,4 | 554,0 | 570,8 |
| | VII. Verwaltung der Kaiserl. Marine. | | | | | |
| 45 | Reichs-Marine-Amt und Marinekabinett | 1 468,5 | 1 547,3 | 1 616,0 | 1 650,0 | 1 793,2 |
| 46 | Admiralstab der Marine | 192,1 | 195,7 | 203,0 | 238,0 | 332,1 |
| 47 | Seevarte und Observatorien | 347,2 | 331,8 | 348,9 | 359,7 | 356,4 |
| 48 | Intendanturen | 397,2 | 422,5 | 441,5 | 471,1 | 578,9 |
| 49 | Rechtspflege | 112,3 | 120,8 | 122,5 | 142,2 | 168,8 |
| 50 | Seelsorge und Garnisonschulwesen | 102,5 | 105,3 | 106,7 | 109,0 | 135,1 |
| 51 | Geldverpflegung der Marineteile | 19 243,1 | 20 674,6 | 22 243,2 | 24 275,4 | 27 018,1 |
| 52 | Indiensthaltungen | 22 777,5 | 22 716,9 | 25 361,0 | 26 544,7 | 28 630,5 |
| 53 | Naturalverpflegung | 1 558,9 | 1 679,6 | 1 771,4 | 1 743,2 | 2 065,3 |
| 54 | Bekleidung | 355,0 | 372,5 | 378,0 | 396,3 | 412,3 |
| 55 | Garnisonbauwesen u. Garnisonverwaltung | 1 240,9 | 1 240,8 | 1 356,2 | 1 376,1 | 1 493,2 |
| 56 | Servis und Wohnungsgeldzuschuß | 2 935,1 | 3 170,8 | 3 393,6 | 3 695,7 | 2 268,3 |
| 57 | Sanitätswesen | 1 526,8 | 1 541,0 | 1 693,0 | 1 827,7 | 2 111,8 |
| 58 | Reise-, Marsch- und Frachtkosten | 3 815,3 | 3 202,3 | 3 279,1 | 3 297,0 | 3 446,0 |
| 59 | Bildungswesen | 329,9 | 330,1 | 338,7 | 404,2 | 405,0 |
| 60 | Instandhaltung der Flotte u. der Werften | 21 898,7 | 24 817,8 | 25 846,0 | 26 415,5 | 28 057,1 |
| 61 | Waffenwesen und Befestigungen | 7 697,1 | 8 511,7 | 8 755,5 | 9 278,5 | 10 318,6 |
| 62 | Kassen- und Rechnungswesen | 561,5 | 622,6 | 667,2 | 734,6 | 873,3 |
| 63 | Küsten- und Vermessungswesen | 536,5 | 583,6 | 603,3 | 676,0 | 709,3 |
| 64 | Verschiedene Ausgaben | 1 156,4 | 1 205,0 | 1 255,5 | 1 315,2 | 1 498,9 |
| 64a | Zentralverw. f. d. Schutzgebiet Kiautschou | 56,0 | 71,8 | 89,6 | 96,4 | 102,0 |
| | Summe VII | 188 706,4 | 193 479,6 | 199 870,8 | 205 046,5 | 212 774,2 |

¹⁾ Hierunter außeretatmäßig verausgabt und keinem der Kapitel 45—64a zugerechnet: 397,9. — ²⁾ Dgl. 15,1 (1 000 M.).

| Kapitel | Bezeichnung der Etatsposten | Ausgaben in 1000 M. | | | | |
|----------|---|------------------------|-------------------------|--------------------------|-------------------------|-----------|
| | | 1902 | 1903 | 1904 | 1905 | 1906 |
| | Nach: A. Ordentlicher Etat. | | | | | |
| | VIII. Reichsjustizverwaltung. | | | | | |
| 65 | Reichs-Justizamt | 348,2 | 353,6 | 361,3 | 337,7 | 358,7 |
| 66 | Reichsgericht | 1 827,6 | 1 842,5 | 1 903,6 | 1 900,5 | 1 993,0 |
| | Summe VIII | 2 175,8 | 2 196,1 | 2 264,9 | 2 238,2 | 2 351,7 |
| | IX. Reichsschatzamt. | | | | | |
| 67 | Reichsschatzamt | 682,3 | 742,9 | 713,5 | 776,1 | 806,8 |
| 68 | Allgemeine Fonds ¹⁾ | 5 916,3 | 5 630,3 | (¹ 16 792,3 | (¹ 20 452,6 | 24 753,4 |
| 68 a | Überweisungen an die Bundesstaaten | 556 235,0 | 541 540,0 | (² 195 927,0 | 189 335,0 | 205 924,0 |
| 68 b | Zur Kapitalsansammlung behufs Erleichterung der Durchführung einer Witwen- und Waisenversorgung | — | — | — | — | 22 000,0 |
| 69 | Außeretatsmäßig | (³ 8 404,8 | (³ 22 745,0 | — | — | — |
| | Reichskommissariate ⁴⁾ | 532,4 | 529,6 | 537,4 | 518,9 | 521,0 |
| | Summe IX | 571 770,8 | 571 187,8 | 213 970,2 | 211 082,6 | 254 005,2 |
| 70 | X. Reichs-Eisenbahnamt .. | 392,9 | 394,9 | 402,0 | 410,6 | 424,7 |
| | XI. Reichsschuld. | | | | | |
| 71 | Verwaltung | 439,9 | 424,1 | 486,1 | 769,9 | 715,5 |
| 72 | Verzinsung | 95 598,9 | 100 212,8 | 111 527,3 | 112 840,0 | 126 840,0 |
| | Summe XI | 96 038,8 | 100 636,9 | 112 013,4 | 113 609,9 | 127 555,5 |
| 73 | XII. Rechnungshof | 941,2 | 963,9 | 986,7 | 983,8 | 1 026,7 |
| | XIII. Allgemeiner Pensionsfonds. | | | | | |
| 74 | Verwaltung des Reichsheeres | 66 031,9 | 67 742,7 | 69 445,6 | 73 032,7 | 88 602,0 |
| 75 | Reichsmilitärgericht | 4,1 | 12,2 | 17,5 | 17,5 | 10,8 |
| 76 | Verwaltung der Kaiserlichen Marine | 4 369,5 | 4 609,5 | 5 224,9 | 5 692,6 | 6 556,3 |
| 77 | Zivilverwaltung | 1 920,3 | 2 073,3 | 2 213,3 | 2 471,8 | 2 599,4 |
| 78 | Ehrenzulage an die Inhaber des eisernen Kreuzes von 1870/71 ⁵⁾ | — | — | — | — | 22,1 |
| 79 | Pensionen f. ehem. franz. Militärpersonen ⁶⁾ | — | — | — | — | 67,5 |
| 80 | Sonstige Bewilligungen | 107,9 | 153,6 | 180,8 | 180,0 | 200,0 |
| 81 | Invalideninstitute ⁷⁾ | — | — | — | — | 362,2 |
| | Summe XIII | 72 433,7 | 74 591,3 | 77 082,1 | 81 394,6 | 98 420,3 |
| | XIV. Reichs-Invalidenfonds. | | | | | |
| 82 | Verwaltung d. Reichs-Invalidenfnds. | 77,2 | 69,1 | 68,6 | 74,1 | 74,2 |
| | Zuschuß zu den Kosten der Verwaltung des Reichsheeres | 67,4 | 66,6 | 66,5 | 69,5 ⁶⁾ | — |
| 83 u. 84 | Invalidenpensionen usw. infolge des Krieges von 1870/71 | 33 129,3 | 35 975,6 | 43 049,0 | 35 190,0 | 36 587,6 |
| | Desgl. infolge der Kriege vor 1870 | 7 003,2 | 6 804,7 | 6 760,9 | 6 427,2 ⁷⁾ | — |
| | Ehrenzulage an die Inhaber des eisernen Kreuzes von 1870/71 | 23,9 | 23,5 | 22,3 | 22,9 ⁵⁾ | — |
| | Pensionen f. ehem. franz. Militärpers. | 101,5 | 90,4 | 81,6 | 69,8 ⁶⁾ | — |
| | Zuschüsse zum Dispositionsfonds des Kaisers zu Gnadenbewilligungen, Pensionszuschüssen, Unterstützungen | 8 578,6 | 10 217,1 | 13 362,3 | 15 653,1 ⁸⁾ | — |
| | Invalideninstitute | 345,9 | 320,3 | 325,9 | 356,7 ⁵⁾ | — |
| | Summe XIV | 49 327,0 | 53 567,3 ⁹⁾ | 51 990,8 ⁹⁾ | 43 863,3 ⁹⁾ | 36 661,8 |

1) Einschließlich des Dispositionsfonds des Kaisers; bei Titel 8 sind zur Entlastung des Reichs-Invalidenfonds 1904: 11 746,3, 1905: 14 000,0 (1 000 M.) angeführt, die bei Kap. 83, Titel 4, in Abgang gestellt sind. — 2) Infolge des Gesetzes, betr. Änderungen im Finanzwesen, vom 14. V. 1904 (M. G. Bl. S. 169), sind bei den Überweisungen die Anteile aus dem Ertrage der Zölle und der Tabaksteuer in Ungarn, dagegen der Reinertrag der Maßschlicht- und Branntweinsteuermaterialsteuer in Zugang gekommen. — 3) Außeretatsmäßig zur Tilgung der Zinsanleihe für 1903 aus dem Ertrage der Zölle und der Tabaksteuer (§ 1 d. Gef. v. 28 III. 1903, M. G. Bl. S. 109). — 4) Kontrolle der Zölle und Verbrauchssteuern und Verwaltung des Reichskriegsschatzes. — 5) Bis 1905 beim Reichsinvalidenfonds, 1906 auf den allgemeinen Pensionsfonds übernommen. — 6) Anteilig übernommen auf Kap. 14, 25, 27, 40 und 44 der fortdauernden Ausgaben. — 7) Übertragen auf Kap. 74 und 76 der fortdauernden Ausgaben. — 8) Übernommen auf Kap. 68. (Vgl. Anm. I. — 9) Abzüglich der in Kapitel 68, Titel 8, verrechneten Zuschüsse zur Entlastung des Reichs-Invalidenfonds. (Vgl. Anm. I.).

| Kapitel | Bezeichnung der Etatsposten | Ausgaben in 1000 M. | | | | |
|---------|---|---------------------|-------------|-------------|-------------|-------------|
| | | 1902 | 1903 | 1904 | 1905 | 1906 |
| | Noch: A. Ordentlicher Etat. | | | | | |
| 85 | XV. Post- u. Telegraphenverw. | 382 417,4 | 401 299,4 | 421 201,2 | 434 355,8 | 466 669,1 |
| 86 | XVI. Reichsdruckerei | 5 742,6 | 5 915,6 | 6 265,7 | 5 582,3 | 5 983,6 |
| 87 | XVII. Eisenbahnverwaltung . . | 66 635,8 | 70 636,3 | 74 687,0 | 76 746,3 | 80 509,9 |
| 88 | XVIII. Zu verschiedenen neuen Maßnahmen. 1) | — | — | — | — | 10 899,0 |
| Summe | Zwiederholung. | | | | | |
| I | Bundesrat (siehe Anm. 1 auf S. 255) | . | . | . | . | . |
| II | Reichstag | 858,3 | 745,9 | 832,1 | 760,4 | 764,5 |
| III | Reichskanzler und Reichskanzlei . . | 238,4 | 237,2 | 235,8 | 264,1 | 284,5 |
| IV | Auswärtiges Amt | 14 668,5 | 15 337,2 | 15 623,5 | 16 175,4 | 17 456,8 |
| V | Reichsamt des Innern | 59 690,2 | 64 323,3 | 68 204,7 | 73 406,6 | 75 562,2 |
| VI | Verwaltung des Reichsheeres | 573 952,9 | 575 838,5 | 578 328,4 | 595 943,4 | 616 177,3 |
| VIa | Reichsmilitärgericht | 524,4 | 542,6 | 559,4 | 554,0 | 570,8 |
| VII | Verwaltung der Kaiserlichen Marine | 88 706,4 | 93 479,6 | 99 870,8 | 105 046,5 | 112 774,2 |
| VIII | Reichs-Justizverwaltung | 2 175,8 | 2 196,1 | 2 264,9 | 2 238,2 | 2 351,7 |
| IX | Reichschatzamt | 571 770,8 | 571 187,8 | 213 970,2 | 211 082,6 | 254 005,2 |
| X | Reichs-Eisenbahnamt | 392,9 | 394,9 | 402,0 | 410,6 | 424,7 |
| XI | Reichsschuld | 96 038,8 | 100 636,9 | 112 013,4 | 113 609,9 | 127 555,5 |
| XII | Rechnungshof | 941,2 | 963,9 | 986,7 | 983,8 | 1 026,7 |
| XIII | Allgemeiner Pensionsfonds | 72 433,7 | 74 591,3 | 77 082,1 | 81 394,6 | 98 420,3 |
| XIV | Reichs-Invalidenfonds | 49 327,0 | 53 567,3 | 51 990,8 | 43 863,3 | 36 661,8 |
| XV | Post- und Telegraphenverwaltung | 382 417,4 | 401 299,4 | 421 201,2 | 434 355,8 | 466 669,1 |
| XVI | Reichsdruckerei | 5 742,6 | 5 915,6 | 6 265,7 | 5 582,3 | 5 983,6 |
| XVII | Reichs-Eisenbahnverwaltung | 66 635,8 | 70 636,3 | 74 687,0 | 76 746,3 | 80 509,9 |
| XVIII | Zu verschiedenen neuen Maßnahmen | — | — | — | — | 10 899,0 |
| | Summe der fortdauernden Ausgaben | 1 986 515,1 | 2 031 893,8 | 1 724 518,7 | 1 762 417,8 | 1 908 097,8 |
| Kapitel | b. Einmalige Ausgaben. | | | | | |
| 1 | I Reichstag | — | — | — | — | — |
| 1a | Ia Reichskanzleru. Reichskanzlei | — | — | — | — | 250,0 |
| 2 | II Auswärtiges Amt | 501,8 | 720,6 | 501,2 | 685,8 | 1 174,3 |
| 2a | » Kolonial-Abteilung | 20 099,9 | 18 489,2 | 22 891,5 | 20 025,8 | 19 219,2 |
| 3 | III Reichsamt des Innern | 3 245,1 | 11 882,4 | 7 223,8 | 6 712,8 | 3 040,0 |
| 4 | IV Reichs-Post- und Tele- graphenverwaltung | 12 143,0 | 11 821,8 | 12 647,3 | 13 194,8 | 14 966,4 |
| 4a | IVa Reichsdruckerei | 705,5 | 281,5 | 237,0 | 79,2 | 87,1 |
| 5 | V Verwaltung des Reichsheeres | 59 750,2 | 50 455,5 | 41 504,9 | 76 260,7 | 87 521,7 |
| 5a | Va Reichsmilitärgericht | — | 10,0 | 16,0 | 7,8 | 13,0 |
| 6 u. 6a | VI Verwaltung der Kaiserlichen Marine und Zuschuß zur Be- freiung der Verwaltungsausgaben im Schutzgebiete Kiautschou 2) | 75 392,0 | 83 627,2 | 75 837,1 | 96 208,5 | 101 813,1 |
| 7 | Reichs-Justizverwaltung | — | — | 37,2 | — | — |
| 7 | VII Reichschatzamt | 23,0 | 2 683,4 | 400,3 | 65,7 | 44,7 |
| 8 | VIII Reichsschuld | 0,1 | 1,0 | 34,0 | — | — |

1) Mehrkosten aus Anlaß der Erhöhung des Wohnungsgeldzuschusses für Leutnants und Unterbeamte, des Naturalquartierserwises und der Vergütung für Naturalverpflegung.

2) Für Kiautschou (1902) 12 044,0; (1903) 12 353,1; (1904) 12 583,0; (1905) 14 660,0; (1906) 13 150,0 (1000 M.).

| Kapitel | Bezeichnung der Etatsposten | Ausgaben und Einnahmen in 1 000 M. | | | | |
|---------|--|------------------------------------|-------------|-------------|-------------|-------------|
| | | 1902 | 1903 | 1904 | 1905 | 1906 |
| | Nach: A. Ordentlicher Etat. | | | | | |
| | b. Einmalige Ausgaben. | | | | | |
| 9 | IX Rechnungshof | — | 12,8 | 423,2 | 500,0 | 352,0 |
| 10 | X Reichs-Eisenbahnverwaltung | 4 541,1 | 6 997,4 | 5 430,3 | 7 423,0 | 6 722,0 |
| . | . Reichs-Eisenbahnamt | — | — | 4,0 | — | — |
| . | . Aus Anlaß der Expedition in das Südwestafrikanische Schutzgebiet: | | | | | |
| . | . Verwaltung der Kaiserlichen Marine | — | 800,9 | 260,7 | — | — |
| . | . Reichs-Post- u. Telegraphen- verwaltung | — | 0,5 | 318,8 | — | — |
| . | . Außeretatsmäßig | — | 1,1 | — | — | — |
| | Summe b Einmalige Ausgaben.. | 176 401,7 | 187 785,3 | 167 767,3 | 221 164,1 | 235 203,5 |
| | Hierzu Summe der fortdauernden Ausgaben.. | 1 986 515,1 | 2 031 893,8 | 1 724 518,7 | 1 762 417,8 | 1 908 097,8 |
| | Summe b. Ausgaben d. ordentl. Etats | 2 162 916,8 | 2 219 679,1 | 1 892 286,0 | 1 983 581,9 | 2 143 301,3 |
| | c. Einnahmen. | | | | | |
| 1 | I. Zölle und Verbrauchssteuern. | | | | | |
| | Aus dem Zollgebiete. ¹⁾ | | | | | |
| a | 1 Zölle | 497 588,6 | 508 340,5 | 489 862,7 | 536 282,0 | 560 700,0 |
| » | 2 Tabaksteuer | 12 027,4 | 11 208,4 | 10 951,8 | 11 109,0 | 10 856,0 |
| » | 3 Zuckersteuer | 98 166,2 | 101 905,1 | 128 311,2 | 130 000,0 | 130 000,0 |
| » | 4 Salzsteuer | 49 356,5 | 52 258,0 | 51 512,9 | 52 282,0 | 54 070,0 |
| » | 5 Branntweinsteuer: | | | | | |
| | Maischbottich- [und Material- ²⁾]steuer | 15 946,4 | 9 441,2 | 12 500,5 | 13 524,0 | 14 043,0 |
| | Verbrauchsabgabe und Zu- schlag dazu | 107 339,4 | 102 820,3 | 105 779,3 | 103 954,0 | 104 017,0 |
| | [Brennsteuer ²⁾] | 4 817,6 | 358,2 | 1 288,9 | — | — |
| » | 6 Schaumweinsteuer ³⁾ | 2 750,2 | 3 675,0 | 4 364,4 | 4 531,0 | 4 596,0 |
| b | 7 Brausteuer und Übergangs- abgabe von Bier | 29 115,9 | 29 803,1 | 30 058,9 | 29 521,0 | 30 316,0 |
| | Von den außerhalb d. Zoll- grenze liegenden Bundes- gebieten. | | | | | |
| | Uebersa für: ⁴⁾ | | | | | |
| a | 8 Zölle und Tabaksteuer, Zucker- und Salzsteuer, Maischbottich- und [Material- ⁵⁾]steuer und Schaumweinsteuer | 73,5 | 74,7 | 74,9 | 79,8 | 82,6 |
| b | 9 Brausteuer usw. | 1,5 | 1,5 | 1,6 | 1,6 | 1,6 |
| | Außerdem: Nachträgliche Ein- nahmen bzw. Rückzahlungen . . | — | — 561,7 | — | — | — |
| | Summe I | 817 183,2 | 819 324,3 | 834 707,1 | 881 284,4 | 908 682,2 |

1) Neben a Einnahmen, an denen sämtliche Bundesstaaten teilnehmen, neben b Einnahmen, an denen Bayern, Württemberg, Baden und Elsaß-Lothringen keinen Teil haben.

2) Materialsteuer seit 1. X. 1900 nicht mehr erhoben, Brennsteuer: Vgl. Gesetze v. 16. VI. 1895 u. 7. VII. 1902 (R. G. Bl. S. 265 bzw. S. 243).

3) Auf Grund des Gesetzes vom 9. V. 1902 (R. G. Bl. S. 155) seit 1. VII. 1902 zur Erhebung gelangt.

4) Vgl. Anm. 1.

5) Vgl. Anm. 2.

| Kapitel | Bezeichnung der Etatsposten | Einnahmen in 1000 M. | | | | |
|---------|--|--------------------------|--------------------------|---------------------------|--------------------------|--------------------------|
| | | 1902 | 1903 | 1904 | 1905 | 1906 |
| | Nach: A. Ordentlicher Etat: c. Einnahmen. | | | | | |
| 2 | II. Reichsstempelabgaben. | | | | | |
| | 1 Spielfartenstempel | 1 603,4 | 1 572,3 | 1 658,8 | 1 585,0 | 1 642,0 |
| | 2 Wechselstempelsteuer | 11 498,0 | 11 918,2 | 12 472,6 | 11 862,0 | 12 618,0 |
| | 3 Stempelabgabe für Wertpapiere, Kaufgeschäfte usw., Lotterielose u. Schiffsfrachturen | 77 629,0 | 72 411,3 | 78 356,5 | 71 857,0 | 87 864,0 |
| | 4 Statistische Gebühr | 1 045,6 | 1 146,1 | 1 195,5 | 1 120,0 | 1 187,0 |
| | Summe II | 91 776,0 | 87 047,9 | 93 683,4 | 86 424,0 | 103 311,0 |
| | IIa. Einnahmen auf Grund der neuen Steuergesetzentwürfe .. | — | — | — | — | 61 660,0 |
| 3 | III. Post- und Telegraphen- verwaltung..... | 437 027,2 | 465 106,4 | 487 771,4 | 517 077,5 | 551 815,5 |
| 3a | IV. Reichsdruckerei | 8 498,4 | 8 546,2 | 8 784,0 | 8 520,0 | 8 933,0 |
| 4 | V. Reichs-Eisenbahnverwaltung | 90 109,0 | 97 858,0 | 100 630,2 | 104 314,7 | 107 382,7 |
| 5 | VI. Bankwesen | 9 336,8 | 12 903,7 | 17 034,6 | 15 767,5 | 15 691,0 |
| 6-17 | VII. Verschiedene Verwaltungseinnahmen | (¹ 38 052,8) | (¹ 45 264,1) | (¹ 44 642,7) | (¹ 36 939,9) | (¹ 40 733,7) |
| 18 | VIII. Aus dem Reichs- Invalidenfonds..... | 48 385,8 | 49 503,2 | 42 878,6 | 47 927,4 | 46 715,2 |
| 19 | (aus IX.) Einnahmen usw aus Prüfung der Rechnungen.... | (² .) | (² .) | (² .) | 240,9 | 329,4 |
| . | . Aus der Veräußerung von ehe- maligen Festungsgrundstücken ³⁾ | — | 31,7 | — | — | — |
| 20 | X. Zum Ausgleich für die nicht allen Bundesstaaten gemeinsamen Einnahmen | 15 786,7 | 19 010,1 | 18 430,4 | 20 876,3 | 20 356,2 |
| 21 | XI. Matrikularbeiträge⁴⁾ .. | 580 639,8 | 565 856,2 | (⁶ 219 650,0) | 268 514,3 | 287 744,8 |

¹⁾ Darunter aus Anlaß der Expedition nach Ostasien, Entschädigung von China, Zinsraten (1902) 10 433,2; (1903) 10 862,1; (1904) 12 192,8; (1905) 10 943,3; (1906) 10 847,4 (1 000 M.).

²⁾ Bis 1904 im Abschluß nachrichtlich aufgeführt s. S. 262.

³⁾ Seit 1902 hier nicht mehr geführt. Vgl. Jahrgang 24 dieses Jahrbuchs S. 219 Anm. 1; für 1903 außeretatmäßig.

⁴⁾ Einzelbeträge vgl. S. 263 unter b.

⁵⁾ Infolge Gesetzes, betr. Änderungen im Finanzwesen vom 14. V. 1904 (R. G. Bl. S. 169) niedriger angeführt.

| Summe | Bezeichnung der Etatsposten | Einnahmen und Ausgaben in 1 000 M. | | | | |
|---------|--|------------------------------------|------------------------|------------------------|------------------------|------------------------|
| | | 1902 | 1903 | 1904 | 1905 | 1906 |
| | Noch: A. Ordentlicher Etat. | | | | | |
| | Wiederholung der Einnahmen. | | | | | |
| I | Zölle und Verbrauchssteuern | 817 183,2 | 819 324,3 | 834 707,1 | 881 284,4 | 908 682,2 |
| II | Reichssteuerabgaben | 91 776,0 | 87 047,9 | 93 683,4 | 86 424,0 | 103 311,0 |
| IIa | Einnahmen auf Grund der neuen Steuergesetzentwürfe | — | — | — | — | 61 660,0 |
| III | Post- und Telegraphenverwaltung | 437 027,2 | 465 106,4 | 487 771,4 | 517 077,5 | 551 815,5 |
| IV | Reichsdruckerei | 8 498,4 | 8 546,2 | 8 784,0 | 8 520,0 | 8 933,0 |
| V | Eisenbahnverwaltung | 90 109,0 | 97 858,0 | 100 630,2 | 104 314,7 | 107 382,7 |
| VI | Bankwesen | 9 336,8 | 12 903,7 | 17 034,6 | 15 767,5 | 15 691,0 |
| VII | Verchied. Verwaltungseinnahmen. | 38 052,8 | 45 264,1 | 44 642,7 | 36 939,0 | 40 733,7 |
| VIII | Aus dem Reichs-Invalidenfonds.. | 48 385,8 | 49 503,2 | 42 878,6 | 47 927,4 | 46 715,2 |
| Aus IX | Einnahmen aus den Prüfungen der Rechnungen | . | . | . | 240,9 | 329,4 |
| . | Aus der Veräußerung von ehemaligen Festungsgrundstücken.. | — | 31,7 | — | — | — |
| X | Ausgleichungsbeträge | 15 786,7 | 19 010,1 | 18 430,4 | 20 876,3 | 20 356,2 |
| XI | Matrifularbeiträge | 580 639,8 | 565 856,2 | 219 650,0 | 268 514,3 | 287 744,8 |
| | Summe: Einnahmen des ordentlichen Etats | 2 136 795,7 | 2 170 451,8 | 1 868 212,4 | 1 987 886,9 | 2 153 354,7 |
| | Die Ausgaben des ordentlichen Etats betragen | 2 162 916,8 | 2 219 679,1 | 1 892 286,0 | 1 983 581,0 | 2 143 301,3 |
| Kapitel | B. Außerordentlicher Etat. | | | | | |
| | a. Ausgaben. | | | | | |
| 1 | I. Auswärtiges Amt, Kolonial-Abteilung | — | — | — | 3 600,0 | 1 200,0 |
| 2 | II. Reichsamt des Innern | (¹ 3 073,8 | (² 4 717,6 | (³ 5 666,6 | (⁴ 5 000,0 | (⁵ 5 000,0 |
| 3 | III. Verwaltung des Reichsheeres | 35 477,3 | 33 674,7 | 27 245,4 | 32 987,6 | 38 752,6 |
| 4 | IV. Verwaltung der Kaiserlichen Marine | 53 301,5 | 47 873,9 | 43 430,7 | 46 929,0 | 50 815,0 |
| 5 | V. Reichsschatzamt | — | — | — | — | — |
| 6 | VI. Reichs-Post- u. Telegraphen-Verwaltung | 15 892,0 | 19 654,4 | 24 646,6 | 27 475,0 | 38 610,0 |
| 7 | VII. Reichs-Eisenbahnverwaltung | 10 368,9 | 17 100,6 | 16 715,4 | 16 452,6 | 17 416,0 |
| 8 | VIII. Expedition nach Ostasien | (⁶ 39 539,0 | 14 602,5 | 10 875,4 | 12 659,6 | 8 477,5 |
| 9 | IX. Expedition in das Südwestafrikanische Schutzgebiet | — | — | 47 181,2 | 117 067,3 | 83 392,9 |
| 10 | X. Expedition in das Ostafrikanische Schutzgebiet | — | — | — | 1 614,1 | 305,4 |
| | Summe: Ausgaben des außerordentlichen Etats | 157 652,5 | 137 623,7 | 175 761,3 | 263 785,2 | 243 969,4 |

¹) Zur Förderung der Herstellung von Kleinwohnungen (Darlehen an Baugenossenschaften usw) 2 958,4; ²) desgl. 4 351,2; ³) 5 658,9; ⁴) 5 000,0; ⁵) 5 000,0 (1 000 M.).
⁶) Darunter Reste aus 1900 und 1901: 17 294,2 (1 000 M.).

| Kapitel | Bezeichnung der Etatsposten. Abschluß | Ausgaben und Einnahmen in 1 000 <i>M.</i> | | | | |
|---------|--|---|------------------------|------------------------|-------------------------|----------------------|
| | | 1902 | 1903 | 1904 | 1905 | 1906 |
| | Noch: B. Außerordentl. Etat. | | | | | |
| | b. Einnahmen.) | | | | | |
| | Aus dem Reichstagsgebäufonds . | 21,9 | 364,3 | 6,5 | — | — |
| | Zur Tilgung der Zuschußanleihen aus dem Ertrage der Zölle und der Tabaksteuer | — | — | 31 149,8 | — | — |
| | Sonstige außerord. Deckungsmittel. ⁽²⁾ | 29,9 | 0,7 | 0,4 | — | — |
| 1 | I. Rückzahlungen u. Tilgungs- raten a. d. Verwendung des Fonds zur Förderung der Her- stellung von Kleinwohnungen a. für die Gesamtheit aller Bundesstaaten | 14,0 | 28,8 | 47,3 | 56,5 | 68,0 |
| | b. für die Bundesstaaten mit Abschluß von Bayern u. Württemberg | 9,3 | 19,2 | 35,5 | 56,5 | 90,0 |
| 2 | II. Erlöse aus d. Verkauf von frei- werdend. Festungsgrundstücken und Pauslichkeiten | 4 317,8 | 4 606,0 | 4 873,7 | 1 858,5 | 1 940,5 |
| 3 | III. Expedition nach Ostasien . . . | ⁽³⁾ 2 592,8 | ⁽⁴⁾ 1 665,5 | ⁽⁵⁾ 1 180,8 | ⁽⁶⁾ 578,1 | ⁽⁷⁾ 630,3 |
| 4 | IV. Rückerstattungen aufVorschüsse a. dem Reichsfestungsbaufonds | ⁽⁸⁾ 353,4 | ⁽⁸⁾ 6,6 | 57,1 | 54,7 | 51,7 |
| 5 | V. Kaufpreis für an Bremen ver- kaufte Batterie Brinlamahof ⁹⁾ | — | — | — | — | 500,0 |
| 6 | VI. Von d. Schutzgebiete Togo zur Tilgung des Reichsdarlehens | — | — | — | 151,0 | 156,0 |
| 8 | VIII. Aus der Anleihe | 32 738,0 | 265 028,4 | 99 499,0 | 263 069,7 | 239 038,8 |
| | Außeretatmäßig: Verwaltung der Kaisl. Marine; Einnahm. a. Anlaß d. Expedition nach Südwestafrika | — | — | 119,3 | — | — |
| | Summe: Einnahm. d. außerord. Etats | 40 077,1 | 271 720,4 | 136 969,4 | 265 825,0 | 242 475,3 |
| | Summe der Einnahmen des ordent- lichen und außerordentl. Etats. | 2 176 872,8 | 2 442 172,2 | 2 005 181,8 | 2 253 711,9 | 2 395 830,0 |
| | Summe der Ausgaben des ordent- lichen und außerordentl. Etats. | 2 320 569,3 | 2 357 302,8 | 2 068 047,3 | 2 247 367,1 | 2 387 270,7 |
| | Mehr-Einnahmen | — | 84 869,4 | — | 6 344,8 | 8 559,3 |
| | Mehr-Ausgaben | 143 696,5 | — | 62 865,5 | — | — |
| | Abschluß (vgl. Vorbem.). | | | | | |
| | Überschüsse (Zehlbeträge), Bestände aus Vorjahren | 109 821,9 | —33 746,2 | 52 242,0 | ⁽¹⁰⁾ 6 344,8 | 8 559,3 |
| | Dazu Einnahmen a. d. Prüfung d. Rechnungen | 128,4 | 1 118,8 | 1 787,2 | ⁽¹¹⁾ — | ⁽¹¹⁾ — |
| | Zu übertragen | —33 746,2 | 52 242,0 | — 8 836,3 | — | — |

Eiserne Bestände (Betriebsfonds) bestehen am Schlusse des Rechnungsjahres 1904 im ganzen 61 694,4 (1 000 *M.*), davon entfallen auf die Reichshauptkasse 55 168,7, Legationskasse 750,0, Verwaltung des Reichsheeres 125,7, Post- und Telegraphenverwaltung 5 250,0, Reichsdruckerei 400,0 (1 000 *M.*).

¹⁾ Bis 1904 »Außerordentliche Deckungsmittel«. — ²⁾ Darunter Präzipualbeiträge Preußens für den Kaiser Wilhelms-Kanal. — ³⁾ Verkaufserlöse usw. 1902 auch Entschädigung von China, 1. Tilgungsrate 507,2; ⁴⁾ darunter 2. Tilgungsrate 527,5; ⁵⁾ desgl. 3. Tilgungsrate 548,6; ⁶⁾ desgl. 4. Tilgungsrate 570,6; ⁷⁾ desgl. 5. Tilgungsrate 593,4 (1 000 *M.*). — ⁸⁾ Diese Beträge waren früher unter den sonstigen außerordentlichen Deckungsmitteln enthalten. — ⁹⁾ 2. Rate. Die 1. Rate von 1904 mit 500,0 (1 000 *M.*) noch nicht erhoben. — ¹⁰⁾ Zehlbetrag des Rechnungsjahres 1903. — ¹¹⁾ Vgl. Kap. 19 der ordentlichen Einnahmen.

Anhang zur Nachweisung über die Ausgaben und Einnahmen des Reichs.

I a. Die Überweisungen¹⁾ an die einzelnen Bundesstaaten.

| Bundesstaaten | 1 000 M. | | | | |
|---------------------------|------------------|------------------|-------------------------------|------------------|------------------|
| | 1902 | 1903 | 1904 | 1905 | 1906 |
| Preußen | 340 178,5 | 331 192,7 | 119 825,0 | 115 793,6 | 125 938,7 |
| Bayern | 60 947,4 | 59 336,2 | 21 469,2 | 20 746,9 | 22 564,5 |
| Sachsen | 41 468,8 | 40 374,4 | 14 607,7 | 14 116,2 | 15 353,0 |
| Württemberg | 21 409,1 | 20 842,8 | 7 541,5 | 7 287,8 | 7 926,3 |
| Baden | 18 426,2 | 17 939,6 | 6 485,3 | 6 266,9 | 6 816,6 |
| Hessen | 11 051,5 | 10 759,5 | 3 893,0 | 3 762,0 | 4 091,6 |
| Mecklenburg-Schwerin | 5 997,7 | 5 838,9 | 2 112,7 | 2 041,6 | 2 220,5 |
| Sachsen-Weimar | 3 581,0 | 3 486,3 | 1 261,4 | 1 219,0 | 1 325,8 |
| Mecklenburg-Strelitz | 1 012,5 | 985,7 | 356,7 | 344,7 | 374,9 |
| Oldenburg | 3 939,2 | 3 835,1 | 1 387,6 | 1 340,9 | 1 458,4 |
| Braunschweig | 4 582,2 | 4 461,1 | 1 614,1 | 1 559,8 | 1 696,5 |
| Sachsen-Weimingen | 2 474,3 | 2 408,9 | 871,6 | 842,3 | 916,0 |
| Sachsen-Altenburg | 1 923,5 | 1 872,7 | 677,6 | 654,8 | 712,1 |
| Sachsen-Coburg-Gotha | 2 265,3 | 2 205,4 | 798,0 | 771,1 | 838,7 |
| Anhalt | 3 119,2 | 3 036,8 | 1 098,8 | 1 061,8 | 1 154,8 |
| Schwarzburg-Sondershausen | 798,3 | 777,2 | 281,2 | 271,7 | 295,6 |
| Schwarzburg-Rudolstadt | 918,3 | 894,1 | 323,5 | 312,6 | 340,0 |
| Waldeck | 571,6 | 556,4 | 201,3 | 194,5 | 211,6 |
| Reuß älterer Linie | 675,0 | 657,1 | 237,8 | 229,8 | 249,9 |
| Reuß jüngerer Linie | 1 373,8 | 1 337,5 | 483,9 | 467,6 | 508,6 |
| Schaumburg-Lippe | 425,6 | 414,4 | 149,9 | 144,9 | 157,6 |
| Lippe | 1 371,2 | 1 334,9 | 483,0 | 466,8 | 507,7 |
| Lübeck | 955,0 | 929,8 | 336,4 | 325,1 | 353,6 |
| Bremen | 2 219,2 | 2 160,7 | 781,7 | 755,4 | 821,6 |
| Hamburg | 7 582,3 | 7 382,3 | 2 670,9 | 2 581,1 | 2 807,2 |
| Elfaß-Lothringen | 16 968,3 | 16 519,5 | 5 977,2 | 5 776,1 | 6 282,2 |
| Zusammen | 556 235,0 | 541 540,0 | (²195 927,0 | 189 335,0 | 205 924,0 |

¹⁾ Ziffer IX Kapitel 68 a des ordentl. Etats. — ²⁾ Vgl. Ann. 2 S. 257.

I b. Die Matrikularbeiträge¹⁾ der einzelnen Bundesstaaten.

| Bundesstaaten | 1 000 M. | | | | |
|---------------------------|------------------|------------------|-------------------------------|-------------------------------|------------------|
| | 1902 | 1903 | 1904 | 1905 | 1906 |
| Preußen | 355 497,4 | 346 825,9 | 135 204,4 | 163 776,0 | 177 707,6 |
| Bayern | 63 144,9 | 60 961,4 | 22 967,6 | 28 282,2 | 30 128,5 |
| Sachsen | 43 326,3 | 42 286,3 | 16 475,0 | 19 957,8 | 21 461,3 |
| Württemberg | 22 279,4 | 21 707,6 | 8 344,9 | 10 145,7 | 10 715,0 |
| Baden | 19 263,2 | 18 802,6 | 7 326,2 | 8 874,5 | 9 579,7 |
| Hessen | 11 549,0 | 11 258,3 | 4 392,3 | 5 320,5 | 5 768,7 |
| Mecklenburg-Schwerin | 6 268,6 | 6 112,2 | 2 383,7 | 2 887,5 | 2 982,8 |
| Sachsen-Weimar | 3 742,2 | 3 659,0 | 1 423,2 | 1 724,0 | 1 849,6 |
| Mecklenburg-Strelitz | 1 058,3 | 1 031,7 | 402,4 | 487,5 | 493,2 |
| Oldenburg | 4 116,7 | 4 022,3 | 1 565,6 | 1 896,5 | 2 088,1 |
| Braunschweig | 4 788,6 | 4 671,2 | 1 821,1 | 2 206,0 | 2 317,2 |
| Sachsen-Weimingen | 2 585,7 | 2 522,4 | 983,4 | 1 191,2 | 1 281,9 |
| Sachsen-Altenburg | 2 010,1 | 1 967,3 | 764,5 | 926,0 | 984,9 |
| Sachsen-Coburg-Gotha | 2 367,3 | 2 308,6 | 900,3 | 1 090,6 | 1 155,8 |
| Anhalt | 3 259,6 | 3 179,8 | 1 239,7 | 1 501,7 | 1 565,3 |
| Schwarzburg-Sondershausen | 834,3 | 816,0 | 317,3 | 384,3 | 406,3 |
| Schwarzburg-Rudolstadt | 959,7 | 940,3 | 365,0 | 442,1 | 462,1 |
| Waldeck | 597,4 | 582,6 | 227,2 | 227,2 | 282,3 |
| Reuß älterer Linie | 705,4 | 689,1 | 268,2 | 324,9 | 336,9 |
| Reuß jüngerer Linie | 1 435,7 | 1 402,5 | 546,0 | 661,4 | 689,9 |
| Schaumburg-Lippe | 444,8 | 433,8 | 169,2 | 204,9 | 214,7 |
| Lippe | 1 433,1 | 1 394,5 | 545,0 | 660,1 | 694,7 |
| Lübeck | 997,8 | 973,4 | 379,6 | 459,8 | 504,5 |
| Bremen | 2 318,8 | 2 263,9 | 882,0 | 1 068,4 | 1 253,2 |
| Hamburg | 7 922,9 | 7 728,2 | 3 013,6 | 3 650,4 | 4 166,0 |
| Elfaß-Lothringen | 17 732,6 | 17 313,3 | 6 742,6 | 8 168,7 | 8 654,6 |
| Zusammen | 580 639,8 | 565 856,2 | (²219 650,0 | ³⁾268 514,3 | 287 744,8 |

¹⁾ Ziffer XI Kapitel 21 des ordentl. Etats. — ²⁾ Vgl. Ann. 4 S. 260. — ³⁾ In dieser Summe sind auch die durch Nachtrags-
etats festgesetzten Beträge enthalten, die vorläufig noch unerhoben geblieben sind.

I c. Die rechnungsmäßigen Überschüsse und Fehlbeträge im Reichshaushalt 1871—1904.
(Reichstagsdrucksache Nr. 14, 11. Legislaturperiode, I. Session 1903/4 und Übersichten der Ausgaben und Einnahmen des Deutschen Reichs.)

| Jahr | Überschuß + Fehlbetrag — | Rech- nungs- jahr | Überschuß + Fehlbetrag — | Rech- nungs- jahr | Überschuß + Fehlbetrag — | Rech- nungs- jahr | Überschuß + Fehlbetrag — |
|---------------------|-----------------------------|-------------------------|-----------------------------|-------------------------|-----------------------------|-------------------------|-----------------------------|
| | 1 000 M. | | 1 000 M. | | 1 000 M. | | 1 000 M. |
| 1871 | + 15 642,3 | 1881 | + 25 077,1 | 1891 | + 3 951,2 | 1901 | — 48 422,8 |
| 72 | + 43 738,5 | 82 | + 15 743,5 | 92 | + 1 140,0 | (⁴ 02 | — 30 722,5 |
| 73 | + 37 550,0 | 83 | — 1 905,3 | 93 | + 14 200,0 | 03 | — 6 344,8 |
| 74 | + 48 600,2 | 84 | — 5 735,3 | 94 | + 7 172,2 | 04 | — 8 559,3 |
| 75 | + 16 144,5 | 85 | — 17 418,4 | 95 | + 11 869,7 | | |
| (¹ 1876 | + 34,7 | 1886 | — 22 352,2 | 1896 | + 28 467,1 | | |
| (² 77 | (³ — | 87 | — 22 886,5 | 97 | + 25 357,4 | | |
| 78 | — 6 257,8 | 88 | — 20 383,7 | 98 | + 30 576,9 | | |
| 79 | + 22 898,0 | 89 | + 2 347,7 | 99 | + 32 487,1 | | |
| 80 | — 12 362,5 | 90 | + 15 148,2 | 1900 | — 1 932,6 | | |

¹) 1. I. 76 bis 31. III. 77. — ²) Rechnungsjahr, 1. IV. beginnend. — ³) Bilanziert. — ⁴) Darauf kommen in Anrechnung die Einnahmen aus der Prüfung der Rechnungen für 1902 im Betrage von 113,9 (1 000 M.).

I d. Reichsschulden.

(Berichte der Reichsschuldenkommission über die Verwaltung des Schuldenwesens und Denkschriften über die Ausführung der seit dem Jahre 1875 erlassenen Anleihegesetze.)

| Stand am | Schuldverschreibungen (verzinsliche) | | Schaz- anweisungen ver- zinsliche ³⁾ | Darlehns- lassen- scheine (unver- zinsliche) | Reichs- lassen- scheine (unver- zinsliche) | Summe | Dazu Zins- rück- stände |
|----------------------|---|--|--|--|--|-------------|----------------------------------|
| | der Bundes- anleihe ¹⁾ | der Reichs- anleihen ²⁾ | | | | | |
| Nennwert in 1 000 M. | | | | | | | |
| Ende 1868 | — | — | 10 800,0 | — | — | 10 800,0 | 160,7 |
| 70 | 267 069,9 | — | 129 578,4 | 88 953,0 | — | 485 601,3 | 1 574,2 |
| 75 | 45,0 | — | 15,3 | 63,2 | 120 199,5 | 120 323,0 | 6,2 |
| 31. III. 1885 | 23,4 | 410 000,0 | — | — | 141 186,3 | 551 209,7 | 250,4 |
| 95 | 18,0 | 2 081 219,8 | — | — | 120 000,0 | 2 201 237,8 | 3 214,8 |
| 1900 | 17,7 | 2 298 500,0 | — | — | 120 000,0 | 2 418 517,7 | 2 584,7 |
| 01 | 17,7 | 2 315 650,0 | 80 000,0 | — | 120 000,0 | 2 515 667,7 | 2 548,8 |
| 02 | 17,7 | 2 733 500,0 | 80 000,0 | — | 120 000,0 | 2 933 517,7 | 2 824,5 |
| 03 | — | 2 733 500,0 | 80 000,0 | — | 120 000,0 | 2 933 500,0 | 2 743,3 |
| 04 | — | 3 023 500,0 | 80 000,0 | — | 120 000,0 | 3 223 500,0 | 2 776,3 |
| 05 | — | 3 023 500,0 | (³ 180 000,0 | — | (⁴ 120 000,0 | 3 323 500,0 | 2 985,1 |

¹) Die Schulden des vormaligen Norddeutschen Bundes sind Ende 1902 verjährt.

²) Ein Teil der für die Reichsmilitärverwaltung aufgenommenen Anleihen beläuft Bayern nicht, ferner werden Bayern und Württemberg nicht durch Anleihen für die Post- und Telegraphenverwaltung belastet. Siernach entfallen von dem Schuldkapital (1 000 M.):
A. auf die Finanzgemeinschaft sämtlicher Bundesstaaten zu 3 1/2 % 1 064 980,1, zu 3 % 1 713 006,4
B. „ „ „ der Bundesstaaten ohne Bayern zu 3 1/2 % 107 048,1, zu 3 % 16 168,5
C. „ „ „ ohne Bayern und Württemberg zu 3 1/2 % 67 971,8, zu 3 % 54 325,1
im ganzen zu 3 1/2 % 1 240 000,0, zu 3 % 1 783 500,0

³) Außer diesen Schazanweisungen (Ges. v. 30. III. u. 1. VI. 1900, R. G. Bl. S. 139, 241, 245) waren unverzinsliche zur vorübergehenden Verstärkung des ordentlichen Betriebsfonds der Reichshauptkasse Ende März 1905 in Umlauf 270 000,0 (1 000 M.).

⁴) Davon 4 000 000 Abschnitte zu 5 M., 1 500 000 Abschnitte zu 20 M., 1 400 000 Abschnitte zu 50 M.

I e. Der Reichs-Invalidenfonds.

(Reichstagsdrucksachen und Berichte der Reichsschuldenkommission.)

| Nach § 1 des Gesetzes vom 25. Mai 1873 (R. G. Bl. S. 117) betrug die ursprüngliche Ausstattung 561 000 000 M. Der Fonds ist in Schuldverschreibungen und Eisenbahn-Prioritätsobligationen usw. angelegt. | | | | | |
|--|-----------|-----------|-----------|-----------|-----------|
| Rechnungsjahre: | 1900 | 1901 | 1902 | 1903 | 1904 |
| | 1 000 M. | | | | |
| Zufüsse aus dem Kapitalbestand..... | 15 395,3 | 32 306,4 | 32 868,0 | 38 855,7 | 33 727,6 |
| (bis Ende März 1900: 189 162,6 (1 000 M.) | | | | | |
| Zinsen — aufgenommen und verausgabt..... | 14 033,3 | 13 179,6 | 15 517,8 | 10 647,4 | 9 151,0 |
| (bis Ende März 1900: 554 001,5 (1 000 M.) | | | | | |
| Kapitalbestand (Nennwerte) am Schluß des Rechnungs- jahrs | 367 442,9 | 335 253,9 | 302 777,8 | 264 260,3 | 230 648,3 |

2. Zollerträge für das Zollgebiet.

Vorbemerkungen zu XV. 2 bis 12.

Der Ertrag der Zölle und Verbrauchssteuern fließt nach Abzug der Steuervergütungen, Ermäßigungen und Erstattungen sowie der Erhebungs- und Verwaltungskosten in die Reichskasse, nur die Einnahmen aus der Besteuerung des inländischen Bieres in Bayern, Württemberg, Baden und Elsaß-Lothringen fließen den Landeskassen zu, wofür entsprechende Ausgleichsbeiträge in die Reichskasse abzuführen sind. Der Ertrag der Zölle und der Tabaksteuer, welcher die Summe von 130 Millionen Mark in einem Jahre übersteigt, wird seit dem 1. IV. 1880, und der Ertrag der Branntweinverbrauchsabgabe seit dem 1. X. 1887 den einzelnen Bundesstaaten nach Maßgabe ihrer Bevölkerung überwiesen. Die Überweisungen aus dem Ertrage der Zölle und der Tabaksteuer sind in den Rechnungsjahren 1895 bis 1898 auf Grund besonderer Reichsgesetze zur Verminderung der Reichsschulden um im ganzen 142,9 Millionen Mark gekürzt worden.

Das Zollgebiet hat sich seit Gründung des Deutschen Zollvereins wesentlich erweitert. Der letzte bedeutende Zuwachs erfolgte am 15. X. 1888 durch den Zollanschluß der Hansestädte Hamburg und Bremen und anderer Gebietssteile, der letzte Zuwachs durch den Zollanschluß der sibirischen Gemeinde Mittelberg am 1. Mai 1891. Auch die Zoll- und Steuergesetzgebung hat manche Wandlung erfahren; was insbesondere die Zölle anbelangt, sind die letzten größeren Änderungen durch das Zolltarifgesetz vom 15. VII. 1879 und die Handelsverträge von 1892 und 1894 erfolgt. — Die unter 2a und 7 bis 12 nachgewiesenen Einnahmen stimmen mit I (S. 259) nicht überein, weil nachstehend die Kredite und die Erhebungs- und Verwaltungskosten einbegriffen, auch teilweise andere Zeitabschnitte zugrunde gelegt sind.

a. Ertrag der Zölle seit 1834.

Für 1900 bis 1904 nach den vorläufigen, sonst nach den schließlichen Zollabrechnungen.

| Im Durchschnitt bzw. im Rechnungsjahr | Deutsches Zollgebiet | |
|---|---|-------------------|
| | Rohertrag der Zölle ¹⁾ | Auf den Kopf |
| | (Ein-, Aus- und Durchgangszölle) 1 000 M. | Roheinnahme M. |
| 1834—35 | 47 544 | 2,01 |
| 36—40 | 59 613 | 2,27 |
| 41—45 | 75 677 | 2,67 |
| 46—50 | 74 053 | 2,50 |
| 51—55 | 71 508 | 2,28 |
| 1856—60 | 76 766 | 2,29 |
| 61—65 | 74 591 | 2,11 |
| 66—70 | 76 708 | 2,03 |
| 71—75 | 117 850 | 2,87 |
| (² 76—80 | 140 016 | 3,20 |
| 1881 | 196 926 | 4,38 |
| 82 | 209 220 | 4,62 |
| 83 | 208 257 | 4,57 |
| 84 | 231 298 | 5,04 |
| 85 | 235 002 | 5,08 |
| 1886 | 253 797 | 5,44 |
| 87 | 270 364 | 5,73 |
| 88 | 312 499 | 6,49 |
| 89 | 379 605 | 7,74 |
| 90 | 389 426 | 7,86 |
| 1891 | 406 445 | 8,11 |
| 92 | 377 918 | 7,47 |
| 93 | 364 430 | 7,13 |
| 94 | 387 654 | 7,49 |
| 95 | 415 394 | 7,94 |
| 1896 | 463 799 | 8,75 |
| 97 | 472 016 | 8,75 |
| 98 | 505 440 | 9,21 |
| 99 | 494 097 | 8,89 |
| 1900 | 492 910 | 8,74 |
| 1901 | 523 683 | 9,15 |
| 02 | 536 752 | 9,23 |
| 03 | 537 682 | 9,11 |
| 04 | 520 600 | 8,71 |

¹⁾ Die Durchgangszölle sind am 1. März 1861, die Ausfuhrzölle (vom 1. Juli 1865 an nur noch auf Kumben) am 1. October 1873 aufgehoben worden.

²⁾ Das Rechnungsjahr 1876 umfaßt die Zeit vom 1. Januar 1876 bis 31. März 1877.

b. Zollerträge im Rechnungsjahr 1904.

Berechnet nach den nachgewiesenen Einfuhrmengen. — Die berechneten Beträge stimmen mit den Einnahmen nicht genau überein, weil nur abgerundete Mengen nachgewiesen werden.

| Nr. | Warengruppen des Zolltarifs | 1 000 M. |
|-----|---|----------|
| 25 | Material- usw Waren | 224 607 |
| 9 | Getreide u. andere Landbauerzeugnisse | 154 394 |
| 29 | Erdöl | 76 840 |
| 13 | Holz u. andere Pflanzenschnittstoffe | 23 294 |
| 26 | Öle und Fette | 19 047 |
| 2 | Baumwolle und Baumwollenwaren | 9 387 |
| 6 | Eisen und Eisenwaren | 7 408 |
| 39 | Vieh | 6 154 |
| 41 | Wolle und Wollewaren | 4 867 |
| 30 | Seide und Seidenwaren | 3 659 |
| 37 | Tiere und tierische Erzeugnisse | 3 184 |
| 15 | Instrumente, Maschinen usw | 2 942 |
| 21 | Leder und Lederwaren | 2 287 |
| 22 | Leinengarn, Leinwand usw | 2 081 |
| 20 | Kurze Waren usw | 2 069 |
| 10 | Glas und Glaswaren | 1 729 |
| 18 | Kleider, Leibwäsche, Pugwaren | 1 674 |
| 27 | Papier und Pappwaren | 1 616 |
| 5 | Drogerie, usw Waren | 885 |
| 35 | Stroh- und Bastwaren | 828 |
| 17 | Kautschuk und Guttapercha | 764 |
| 19 | Kupfer usw und Waren daraus | 763 |
| 38 | Tonwaren | 695 |
| 31 | Seife und Parfümerien | 463 |
| 33 | Steine und Steinwaren | 417 |
| 14 | Hopfen | 332 |
| 11 | Haare, Federn, Borsten | 175 |
| 40 | Wachstuch, Wachsmuffelin usw | 113 |
| 28 | Felzwerk (Kürschnerarbeiten) | 113 |
| 7 | Erden, Erze, edle Metalle, Altschmelzen | 83 |
| 4 | Bürstenbinder, usw Waren | 67 |
| 23 | Pflichte | 47 |
| 42 | Zink und Zinkwaren | 40 |
| 43 | Zinn und Zinnwaren | 34 |
| 3 | Blei und Bleiwaren | 12 |
| 32 | Spielearten | 2 |

3. Zollerträge einzelner wichtiger Waren.

Geordnet nach der Höhe des Zollertrags im letzten Kalenderjahre. (Die Einnahmen aus den einer Verbrauchssteuer unterliegenden Waren: Brauntwein, Bier, Schaumwein, Tabak, Salz, Zucker s. S. 272 fg.)

| Jahr | Wert | | Der Zoll betrug | | | Wert | | Der Zoll betrug | | | Wert | | Der Zoll betrug | | |
|--|-----------------------------------|-----------------|-----------------|---|--------------------|-----------------------------------|-----------------|-----------------|---|--------------------|-----------------------------------|-----------------|-----------------|---|--------------------|
| | ber ver- zollten Einfuhr | Zoll- ertrag | % | vom gesam- ten Zoll- ertrag | auf den Kopf | ber ver- zollten Einfuhr | Zoll- ertrag | % | vom gesam- ten Zoll- ertrag | auf den Kopf | ber ver- zollten Einfuhr | Zoll- ertrag | % | vom gesam- ten Zoll- ertrag | auf den Kopf |
| | | | | | | | | | | | | | | | |
| Getreide und Hülsenfrüchte, Malz. | | | | | | | | | | | | | | | |
| 1898 | 683 215 | 148 170 | 22 | 28,8 | 271 | 79 948 | 66 192 | 83 | 12,8 | 121 | 137 060 | 61 270 | 45 | 11,9 | 112 |
| 99 | 578 739 | 128 430 | 22 | 25,4 | 232 | 96 701 | 67 605 | 70 | 13,4 | 122 | 128 363 | 62 564 | 49 | 12,4 | 113 |
| 1900 | 576 024 | 131 557 | 23 | 25,2 | 234 | 107 167 | 70 913 | 66 | 13,6 | 126 | 156 375 | 64 503 | 41 | 12,4 | 115 |
| 01 | 689 934 | 159 268 | 23 | 29,8 | 279 | 91 309 | 69 932 | 77 | 13,1 | 123 | 148 274 | 69 016 | 47 | 12,9 | 121 |
| 02 | 685 068 | 159 046 | 23 | 29,5 | 275 | 92 269 | 71 427 | 77 | 13,2 | 123 | 143 652 | 68 783 | 48 | 12,8 | 119 |
| 03 | 690 130 | 162 963 | 24 | 29,2 | 277 | 108 485 | 76 338 | 70 | 13,7 | 130 | 145 601 | 72 855 | 50 | 13,1 | 124 |
| 04 | 641 763 | 145 537 | 23 | 26,4 | 244 | 98 650 | 76 554 | 78 | 13,9 | 128 | 162 765 | 71 916 | 44 | 13,0 | 121 |
| 05 | 850 788 | 180 812 | 21 | 29,5 | 299 | 86 189 | 75 574 | 88 | 12,3 | 125 | 169 959 | 71 885 | 42 | 11,7 | 119 |
| Petroleum. (Leucht- und Schmieröl). | | | | | | | | | | | | | | | |
| 1898 | 294 115 | 17 910 | 6 | 3,5 | 33 | 42 638 | 15 627 | 37 | 3,0 | 29 | 83 150 | 14 205 | 17 | 2,8 | 26 |
| 99 | 276 940 | 18 884 | 7 | 3,7 | 34 | 44 548 | 16 095 | 36 | 3,2 | 29 | 80 645 | 13 324 | 17 | 2,6 | 24 |
| 1900 | 230 096 | 19 833 | 9 | 3,8 | 35 | 48 881 | 17 807 | 36 | 3,4 | 32 | 88 818 | 12 540 | 14 | 2,4 | 22 |
| 01 | 176 183 | 16 897 | 10 | 3,2 | 30 | 40 623 | 16 561 | 41 | 3,1 | 29 | 106 756 | 12 464 | 12 | 2,3 | 22 |
| 02 | 177 917 | 16 413 | 9 | 3,0 | 28 | 41 061 | 16 451 | 40 | 3,0 | 28 | 109 706 | 10 588 | 10 | 2,0 | 18 |
| 03 | 210 338 | 19 769 | 9 | 3,5 | 34 | 42 273 | 16 522 | 39 | 3,0 | 28 | 94 188 | 11 026 | 12 | 2,0 | 19 |
| 04 | 225 051 | 20 362 | 9 | 3,7 | 34 | 40 134 | 15 785 | 39 | 2,9 | 26 | 87 754 | 11 932 | 14 | 2,2 | 20 |
| 05 | 253 960 | 21 269 | 8 | 3,5 | 35 | 44 691 | 17 626 | 39 | 2,9 | 29 | 109 636 | 14 105 | 13 | 2,3 | 23 |
| Sau- und Kuhholz. | | | | | | | | | | | | | | | |
| 1898 | 294 115 | 17 910 | 6 | 3,5 | 33 | 42 638 | 15 627 | 37 | 3,0 | 29 | 83 150 | 14 205 | 17 | 2,8 | 26 |
| 99 | 276 940 | 18 884 | 7 | 3,7 | 34 | 44 548 | 16 095 | 36 | 3,2 | 29 | 80 645 | 13 324 | 17 | 2,6 | 24 |
| 1900 | 230 096 | 19 833 | 9 | 3,8 | 35 | 48 881 | 17 807 | 36 | 3,4 | 32 | 88 818 | 12 540 | 14 | 2,4 | 22 |
| 01 | 176 183 | 16 897 | 10 | 3,2 | 30 | 40 623 | 16 561 | 41 | 3,1 | 29 | 106 756 | 12 464 | 12 | 2,3 | 22 |
| 02 | 177 917 | 16 413 | 9 | 3,0 | 28 | 41 061 | 16 451 | 40 | 3,0 | 28 | 109 706 | 10 588 | 10 | 2,0 | 18 |
| 03 | 210 338 | 19 769 | 9 | 3,5 | 34 | 42 273 | 16 522 | 39 | 3,0 | 28 | 94 188 | 11 026 | 12 | 2,0 | 19 |
| 04 | 225 051 | 20 362 | 9 | 3,7 | 34 | 40 134 | 15 785 | 39 | 2,9 | 26 | 87 754 | 11 932 | 14 | 2,2 | 20 |
| 05 | 253 960 | 21 269 | 8 | 3,5 | 35 | 44 691 | 17 626 | 39 | 2,9 | 29 | 109 636 | 14 105 | 13 | 2,3 | 23 |
| Wein aller Art. | | | | | | | | | | | | | | | |
| 1898 | 294 115 | 17 910 | 6 | 3,5 | 33 | 42 638 | 15 627 | 37 | 3,0 | 29 | 83 150 | 14 205 | 17 | 2,8 | 26 |
| 99 | 276 940 | 18 884 | 7 | 3,7 | 34 | 44 548 | 16 095 | 36 | 3,2 | 29 | 80 645 | 13 324 | 17 | 2,6 | 24 |
| 1900 | 230 096 | 19 833 | 9 | 3,8 | 35 | 48 881 | 17 807 | 36 | 3,4 | 32 | 88 818 | 12 540 | 14 | 2,4 | 22 |
| 01 | 176 183 | 16 897 | 10 | 3,2 | 30 | 40 623 | 16 561 | 41 | 3,1 | 29 | 106 756 | 12 464 | 12 | 2,3 | 22 |
| 02 | 177 917 | 16 413 | 9 | 3,0 | 28 | 41 061 | 16 451 | 40 | 3,0 | 28 | 109 706 | 10 588 | 10 | 2,0 | 18 |
| 03 | 210 338 | 19 769 | 9 | 3,5 | 34 | 42 273 | 16 522 | 39 | 3,0 | 28 | 94 188 | 11 026 | 12 | 2,0 | 19 |
| 04 | 225 051 | 20 362 | 9 | 3,7 | 34 | 40 134 | 15 785 | 39 | 2,9 | 26 | 87 754 | 11 932 | 14 | 2,2 | 20 |
| 05 | 253 960 | 21 269 | 8 | 3,5 | 35 | 44 691 | 17 626 | 39 | 2,9 | 29 | 109 636 | 14 105 | 13 | 2,3 | 23 |
| Schmalz. | | | | | | | | | | | | | | | |
| 1898 | 294 115 | 17 910 | 6 | 3,5 | 33 | 42 638 | 15 627 | 37 | 3,0 | 29 | 83 150 | 14 205 | 17 | 2,8 | 26 |
| 99 | 276 940 | 18 884 | 7 | 3,7 | 34 | 44 548 | 16 095 | 36 | 3,2 | 29 | 80 645 | 13 324 | 17 | 2,6 | 24 |
| 1900 | 230 096 | 19 833 | 9 | 3,8 | 35 | 48 881 | 17 807 | 36 | 3,4 | 32 | 88 818 | 12 540 | 14 | 2,4 | 22 |
| 01 | 176 183 | 16 897 | 10 | 3,2 | 30 | 40 623 | 16 561 | 41 | 3,1 | 29 | 106 756 | 12 464 | 12 | 2,3 | 22 |
| 02 | 177 917 | 16 413 | 9 | 3,0 | 28 | 41 061 | 16 451 | 40 | 3,0 | 28 | 109 706 | 10 588 | 10 | 2,0 | 18 |
| 03 | 210 338 | 19 769 | 9 | 3,5 | 34 | 42 273 | 16 522 | 39 | 3,0 | 28 | 94 188 | 11 026 | 12 | 2,0 | 19 |
| 04 | 225 051 | 20 362 | 9 | 3,7 | 34 | 40 134 | 15 785 | 39 | 2,9 | 26 | 87 754 | 11 932 | 14 | 2,2 | 20 |
| 05 | 253 960 | 21 269 | 8 | 3,5 | 35 | 44 691 | 17 626 | 39 | 2,9 | 29 | 109 636 | 14 105 | 13 | 2,3 | 23 |
| Südf Früchte, frische und getrocknete. | | | | | | | | | | | | | | | |
| 1898 | 22 625 | 5 413 | 24 | 1,1 | 10 | 41 332 | 6 994 | 17 | 1,4 | 13 | 79 366 | 14 568 | 18 | 2,8 | 27 |
| 99 | 24 206 | 6 207 | 26 | 1,2 | 11 | 43 122 | 7 826 | 18 | 1,5 | 14 | 70 064 | 12 519 | 18 | 2,5 | 23 |
| 1900 | 27 971 | 6 572 | 23 | 1,3 | 12 | 43 170 | 7 149 | 17 | 1,4 | 13 | 54 298 | 8 459 | 16 | 1,6 | 15 |
| 01 | 24 190 | 6 340 | 26 | 1,2 | 11 | 42 908 | 7 756 | 18 | 1,5 | 14 | 58 649 | 8 587 | 15 | 1,6 | 15 |
| 02 | 25 581 | 7 075 | 28 | 1,3 | 12 | 41 745 | 8 868 | 21 | 1,6 | 15 | 57 455 | 8 687 | 15 | 1,6 | 15 |
| 03 | 25 494 | 7 426 | 29 | 1,3 | 13 | 41 707 | 9 620 | 23 | 1,7 | 16 | 34 662 | 5 087 | 15 | 0,9 | 9 |
| 04 | 31 986 | 9 185 | 29 | 1,7 | 15 | 42 674 | 10 119 | 24 | 1,8 | 17 | 31 489 | 4 317 | 14 | 0,8 | 7 |
| 05 | 32 375 | 9 967 | 31 | 1,6 | 16 | 44 334 | 9 579 | 22 | 1,6 | 16 | 58 035 | 8 690 | 15 | 1,4 | 14 |
| Fleisch (aller Art) und Fleischextrakt. | | | | | | | | | | | | | | | |
| 1898 | 22 625 | 5 413 | 24 | 1,1 | 10 | 41 332 | 6 994 | 17 | 1,4 | 13 | 79 366 | 14 568 | 18 | 2,8 | 27 |
| 99 | 24 206 | 6 207 | 26 | 1,2 | 11 | 43 122 | 7 826 | 18 | 1,5 | 14 | 70 064 | 12 519 | 18 | 2,5 | 23 |
| 1900 | 27 971 | 6 572 | 23 | 1,3 | 12 | 43 170 | 7 149 | 17 | 1,4 | 13 | 54 298 | 8 459 | 16 | 1,6 | 15 |
| 01 | 24 190 | 6 340 | 26 | 1,2 | 11 | 42 908 | 7 756 | 18 | 1,5 | 14 | 58 649 | 8 587 | 15 | 1,6 | 15 |
| 02 | 25 581 | 7 075 | 28 | 1,3 | 12 | 41 745 | 8 868 | 21 | 1,6 | 15 | 57 455 | 8 687 | 15 | 1,6 | 15 |
| 03 | 25 494 | 7 426 | 29 | 1,3 | 13 | 41 707 | 9 620 | 23 | 1,7 | 16 | 34 662 | 5 087 | 15 | 0,9 | 9 |
| 04 | 31 986 | 9 185 | 29 | 1,7 | 15 | 42 674 | 10 119 | 24 | 1,8 | 17 | 31 489 | 4 317 | 14 | 0,8 | 7 |
| 05 | 32 375 | 9 967 | 31 | 1,6 | 16 | 44 334 | 9 579 | 22 | 1,6 | 16 | 58 035 | 8 690 | 15 | 1,4 | 14 |
| Eisenwaren (ohne Roh- und Bruch Eisen). | | | | | | | | | | | | | | | |
| 1898 | 45 779 | 5 613 | 12 | 1,1 | 10 | 23 060 | 5 235 | 23 | 1,0 | 10 | 14 265 | 1 622 | 11 | 0,3 | 3 |
| 99 | 59 612 | 7 321 | 12 | 1,4 | 13 | 24 774 | 5 388 | 22 | 1,1 | 10 | 19 069 | 1 938 | 10 | 0,4 | 3 |
| 1900 | 67 621 | 7 254 | 11 | 1,4 | 13 | 24 536 | 5 365 | 22 | 1,0 | 10 | 24 756 | 2 608 | 11 | 0,5 | 5 |
| 01 | 43 149 | 4 920 | 11 | 0,9 | 9 | 20 511 | 4 891 | 24 | 0,9 | 9 | 27 899 | 2 801 | 10 | 0,5 | 5 |
| 02 | 38 617 | 4 518 | 12 | 0,8 | 8 | 22 253 | 5 225 | 23 | 1,0 | 9 | 27 226 | 2 580 | 9 | 0,5 | 4 |
| 03 | 40 608 | 4 690 | 12 | 0,8 | 8 | 23 510 | 5 340 | 23 | 1,0 | 9 | 42 301 | 3 802 | 9 | 0,7 | 6 |
| 04 | 45 519 | 5 515 | 12 | 1,0 | 9 | 26 742 | 6 276 | 23 | 1,1 | 11 | 62 785 | 5 426 | 9 | 1,0 | 9 |
| 05 | 48 824 | 6 243 | 13 | 1,0 | 10 | 24 886 | 5 892 | 24 | 1,0 | 10 | 72 733 | 5 838 | 8 | 1,0 | 10 |
| Reis. | | | | | | | | | | | | | | | |
| 1898 | 45 779 | 5 613 | 12 | 1,1 | 10 | 23 060 | 5 235 | 23 | 1,0 | 10 | 14 265 | 1 622 | 11 | 0,3 | 3 |
| 99 | 59 612 | 7 321 | 12 | 1,4 | 13 | 24 774 | 5 388 | 22 | 1,1 | 10 | 19 069 | 1 938 | 10 | 0,4 | 3 |
| 1900 | 67 621 | 7 254 | 11 | 1,4 | 13 | 24 536 | 5 365 | 22 | 1,0 | 10 | 24 756 | 2 608 | 11 | 0,5 | 5 |
| 01 | 43 149 | 4 920 | 11 | 0,9 | 9 | 20 511 | 4 891 | 24 | 0,9 | 9 | 27 899 | 2 801 | 10 | 0,5 | 5 |
| 02 | 38 617 | 4 518 | 12 | 0,8 | 8 | 22 253 | 5 225 | 23 | 1,0 | 9 | 27 226 | 2 580 | 9 | 0,5 | 4 |
| 03 | 40 608 | 4 690 | 12 | 0,8 | 8 | 23 510 | 5 340 | 23 | 1,0 | 9 | 42 301 | 3 802 | 9 | 0,7 | 6 |
| 04 | 45 519 | 5 515 | 12 | 1,0 | 9 | 26 742 | 6 276 | 23 | 1,1 | 11 | 62 785 | 5 426 | 9 | 1,0 | 9 |
| 05 | 48 824 | 6 243 | 13 | 1,0 | 10 | 24 886 | 5 892 | 24 | 1,0 | 10 | 72 733 | 5 838 | 8 | 1,0 | 10 |
| Sutter und Margarine. | | | | | | | | | | | | | | | |
| 1898 | 45 779 | 5 613 | 12 | 1,1 | 10 | 23 060 | 5 235 | 23 | 1,0 | 10 | 14 265 | 1 622 | 11 | 0,3 | 3 |
| 99 | 59 612 | 7 321 | 12 | 1,4 | 13 | 24 774 | 5 388 | 22 | 1,1 | 10 | 19 069 | 1 938 | 10 | 0,4 | 3 |
| 1900 | 67 621 | 7 254 | 11 | 1,4 | 13 | 24 536 | 5 365 | 22 | 1,0 | 10 | 24 756 | 2 608 | 11 | 0,5 | 5 |
| 01 | 43 149 | 4 920 | 11 | 0,9 | 9 | 20 511 | 4 891 | 24 | 0,9 | 9 | 27 899 | 2 801 | 10 | 0,5 | 5 |
| 02 | 38 617 | 4 518 | 12 | 0,8 | 8 | 22 253 | 5 225 | 23 | 1,0 | 9 | 27 226 | 2 580 | 9 | 0,5 | 4 |
| 03 | 40 608 | 4 690 | 12 | 0,8 | 8 | 23 5 | | | | | | | | | |

| Jahr | Der Zoll betrug | | | Wert der ver- zollten Einfuhr | Der Zoll betrug | | | Wert der ver- zollten Einfuhr | Der Zoll betrug | | | | | | |
|--|-----------------|-------|--------------------|---|-----------------|---------|--------------------|---|-----------------|---|--------------------|----------|----------|----------|---|
| | Zoll- ertrag | % | auf den Kopf | | Zoll- ertrag | % | auf den Kopf | | Zoll- ertrag | % | auf den Kopf | | | | |
| | | | | | | | | | | | | 1 000 M. | 1 000 M. | 1 000 M. | |
| Gewürze. | | | | | | | | | | | | | | | |
| 1898 | 12 089 | 3 755 | 31 | 0,7 | 7 | 17 465 | 2 550 | 15 | 0,5 | 5 | 29 212 | 3 781 | 13 | 0,7 | 7 |
| 99 | 13 502 | 3 993 | 30 | 0,8 | 7 | 18 889 | 2 774 | 15 | 0,5 | 5 | 33 148 | 3 079 | 9 | 0,6 | 6 |
| 1900 | 14 275 | 4 165 | 29 | 0,8 | 7 | 21 361 | 2 991 | 14 | 0,6 | 5 | 33 422 | 3 045 | 9 | 0,6 | 5 |
| 01 | 13 218 | 4 173 | 32 | 0,8 | 7 | 22 122 | 3 016 | 14 | 0,6 | 5 | 35 840 | 3 606 | 10 | 0,7 | 6 |
| 02 | 13 158 | 4 099 | 31 | 0,8 | 7 | 22 123 | 2 924 | 13 | 0,5 | 5 | 44 520 | 4 245 | 10 | 0,8 | 7 |
| 03 | 12 917 | 4 102 | 32 | 0,7 | 7 | 21 954 | 3 003 | 14 | 0,5 | 5 | 31 153 | 3 763 | 12 | 0,7 | 6 |
| 04 | 14 148 | 4 836 | 34 | 0,9 | 8 | 24 538 | 3 317 | 14 | 0,6 | 6 | 31 802 | 3 776 | 12 | 0,7 | 6 |
| 05 | 12 640 | 4 536 | 36 | 0,7 | 8 | 27 946 | 3 745 | 13 | 0,6 | 6 | 38 475 | 3 718 | 10 | 0,6 | 6 |
| Obst, Sämereien, Beeren usw., getr.; Südfruchtsalzen usw. | | | | | | | | | | | | | | | |
| Rind- und Schafvieh. | | | | | | | | | | | | | | | |
| 1898 | 30 714 | 3 105 | 10 | 0,6 | 6 | 52 856 | 2 136 | 4 | 0,4 | 4 | 33 846 | 3 988 | 12 | 0,8 | 7 |
| 99 | 30 858 | 3 060 | 10 | 0,6 | 6 | 58 264 | 2 497 | 4 | 0,5 | 5 | 38 869 | 4 274 | 11 | 0,8 | 8 |
| 1900 | 35 938 | 3 350 | 9 | 0,6 | 6 | 62 931 | 2 666 | 4 | 0,5 | 5 | 36 700 | 3 908 | 11 | 0,7 | 7 |
| 01 | 29 034 | 2 769 | 10 | 0,5 | 5 | 68 012 | 2 791 | 4 | 0,5 | 5 | 38 759 | 3 829 | 10 | 0,7 | 7 |
| 02 | 36 556 | 3 267 | 9 | 0,6 | 6 | 100 389 | 3 571 | 4 | 0,7 | 6 | 43 339 | 4 220 | 10 | 0,8 | 7 |
| 03 | 40 109 | 3 435 | 9 | 0,6 | 6 | 119 248 | 4 065 | 3 | 0,7 | 7 | 41 739 | 3 798 | 9 | 0,7 | 6 |
| 04 | 44 908 | 4 283 | 10 | 0,8 | 7 | 113 898 | 3 915 | 3 | 0,7 | 7 | 38 764 | 3 649 | 9 | 0,7 | 6 |
| 05 | 41 897 | 3 713 | 9 | 0,6 | 6 | 122 429 | 3 705 | 3 | 0,6 | 6 | 36 611 | 3 578 | 10 | 0,6 | 6 |
| Seidenwaren und Seidenzwirn. | | | | | | | | | | | | | | | |
| Wollenwaren. | | | | | | | | | | | | | | | |
| 1898 | 13 832 | 2 761 | 20 | 0,5 | 5 | 85 167 | 2 501 | 3 | 0,5 | 5 | 9 490 | 2 099 | 22 | 0,4 | 4 |
| 99 | 16 326 | 2 969 | 18 | 0,6 | 5 | 96 307 | 2 656 | 3 | 0,5 | 5 | 12 208 | 2 263 | 19 | 0,4 | 4 |
| 1900 | 19 207 | 3 309 | 17 | 0,6 | 6 | 103 227 | 2 793 | 3 | 0,5 | 5 | 13 318 | 2 382 | 18 | 0,5 | 4 |
| 01 | 14 428 | 2 802 | 19 | 0,5 | 5 | 104 773 | 2 848 | 3 | 0,5 | 5 | 16 753 | 2 908 | 17 | 0,5 | 5 |
| 02 | 15 746 | 3 015 | 19 | 0,6 | 5 | 115 071 | 3 136 | 3 | 0,6 | 5 | 18 826 | 3 471 | 18 | 0,6 | 6 |
| 03 | 16 963 | 3 031 | 18 | 0,5 | 5 | 108 378 | 3 134 | 3 | 0,6 | 5 | 12 446 | 2 338 | 19 | 0,4 | 4 |
| 04 | 18 284 | 3 157 | 17 | 0,6 | 5 | 114 649 | 3 246 | 3 | 0,6 | 5 | 12 459 | 2 511 | 20 | 0,5 | 4 |
| 05 | 20 983 | 3 405 | 16 | 0,6 | 6 | 121 349 | 3 287 | 3 | 0,5 | 5 | 12 966 | 3 268 | 25 | 0,5 | 5 |
| Eier von Geflügel. | | | | | | | | | | | | | | | |
| Spreiseöle. | | | | | | | | | | | | | | | |
| Waren aus Holz u. anderen pflanzl. u. tier. Schnitzstoffen. | | | | | | | | | | | | | | | |
| 1898 | 32 660 | 2 615 | 8 | 0,5 | 5 | 4 309 | 2 691 | 62 | 0,5 | 5 | 53 625 | 3 188 | 6 | 0,6 | 6 |
| 99 | 33 315 | 2 693 | 8 | 0,5 | 5 | 4 530 | 2 744 | 61 | 0,5 | 5 | 61 951 | 3 380 | 5 | 0,7 | 6 |
| 1900 | 38 013 | 2 938 | 8 | 0,6 | 5 | 4 499 | 2 856 | 63 | 0,5 | 5 | 94 439 | 3 716 | 4 | 0,7 | 7 |
| 01 | 32 138 | 2 567 | 8 | 0,5 | 5 | 4 820 | 2 886 | 60 | 0,5 | 5 | 58 955 | 2 535 | 4 | 0,5 | 4 |
| 02 | 34 374 | 2 592 | 8 | 0,5 | 4 | 5 155 | 3 102 | 60 | 0,6 | 5 | 43 343 | 1 875 | 4 | 0,3 | 3 |
| 03 | 33 505 | 2 703 | 8 | 0,5 | 5 | 5 080 | 2 888 | 57 | 0,5 | 5 | 50 452 | 2 183 | 4 | 0,4 | 4 |
| 04 | 37 332 | 3 020 | 8 | 0,5 | 5 | 5 203 | 3 131 | 60 | 0,6 | 5 | 60 733 | 2 716 | 4 | 0,5 | 5 |
| 05 | 37 505 | 2 943 | 8 | 0,5 | 5 | 5 040 | 2 937 | 58 | 0,5 | 5 | 70 614 | 2 857 | 4 | 0,5 | 5 |
| Maschinen und Fahrzeuge. | | | | | | | | | | | | | | | |
| Fette Öle (außer Speiseölen). | | | | | | | | | | | | | | | |
| 1898 | 19 160 | 2 218 | 12 | 0,4 | 4 | 15 974 | 2 251 | 14 | 0,4 | 4 | 91 564 | 2 279 | 2 | 0,4 | 4 |
| 99 | 18 968 | 2 097 | 11 | 0,4 | 4 | 17 088 | 2 456 | 14 | 0,5 | 4 | 88 611 | 2 233 | 3 | 0,4 | 4 |
| 1900 | 25 492 | 2 190 | 9 | 0,4 | 4 | 17 094 | 2 281 | 13 | 0,4 | 4 | 77 492 | 2 106 | 3 | 0,4 | 4 |
| 01 | 27 236 | 2 289 | 8 | 0,4 | 4 | 14 786 | 1 785 | 12 | 0,3 | 3 | 78 570 | 1 891 | 2 | 0,4 | 3 |
| 02 | 29 005 | 2 218 | 8 | 0,4 | 4 | 13 902 | 1 882 | 14 | 0,3 | 3 | 92 378 | 2 068 | 2 | 0,4 | 4 |
| 03 | 26 368 | 2 240 | 8 | 0,4 | 4 | 14 319 | 2 181 | 15 | 0,4 | 4 | 92 497 | 2 338 | 3 | 0,4 | 4 |
| 04 | 23 123 | 2 149 | 9 | 0,4 | 4 | 15 127 | 2 336 | 15 | 0,4 | 4 | 90 754 | 2 053 | 2 | 0,4 | 3 |
| 05 | 24 361 | 2 564 | 11 | 0,4 | 4 | 16 283 | 2 563 | 16 | 0,4 | 4 | 104 290 | 2 525 | 2 | 0,4 | 4 |
| Ton- und Glaswaren. | | | | | | | | | | | | | | | |
| Pferde. | | | | | | | | | | | | | | | |
| Weinbeeren, frische. | | | | | | | | | | | | | | | |
| 1898 | 8 774 | 1 611 | 18 | 0,3 | 3 | 59 236 | 2 757 | 5 | 0,5 | 5 | 8 611 | 2 852 | 33 | 0,6 | 5 |
| 99 | 10 648 | 1 854 | 17 | 0,4 | 3 | 58 543 | 2 550 | 4 | 0,5 | 5 | 10 835 | 3 932 | 36 | 0,8 | 7 |
| 1900 | 7 238 | 1 283 | 18 | 0,2 | 2 | 52 451 | 2 480 | 5 | 0,5 | 4 | 8 963 | 3 197 | 36 | 0,6 | 6 |
| 01 | 8 796 | 1 655 | 19 | 0,3 | 3 | 54 586 | 2 237 | 4 | 0,4 | 4 | 9 533 | 3 472 | 36 | 0,7 | 6 |
| 02 | 12 725 | 2 335 | 18 | 0,4 | 4 | 62 534 | 2 180 | 3 | 0,4 | 4 | 7 855 | 2 843 | 36 | 0,5 | 5 |
| 03 | 14 549 | 2 482 | 17 | 0,4 | 4 | 67 234 | 2 211 | 3 | 0,4 | 4 | 7 980 | 2 898 | 36 | 0,5 | 5 |
| 04 | 13 403 | 2 186 | 16 | 0,4 | 4 | 67 793 | 2 269 | 3 | 0,4 | 4 | 6 600 | 2 282 | 35 | 0,4 | 4 |
| 05 | 12 992 | 2 505 | 19 | 0,4 | 4 | 71 524 | 2 332 | 3 | 0,4 | 4 | 6 512 | 2 269 | 35 | 0,4 | 4 |
| Leder und Lederwaren. | | | | | | | | | | | | | | | |
| Mühlenerzeugnisse und gewöhnliches Badewerk. | | | | | | | | | | | | | | | |

| Jahr | Wert der Zoll-ertrag | | | Der Zoll betrug | | | Wert der Zoll-ertrag | | | Der Zoll betrug | | | Wert der Zoll-ertrag | | | Der Zoll betrug | | |
|--|----------------------|-------------|-------------|-----------------|----------------------------|--------------|----------------------|-------------|-------------|-----------------|----------------------------|--------------|----------------------|-------------|-------------|-----------------|----------------------------|--------------|
| | Einfuhr | ver-zollten | Zoll-ertrag | % | vom gesamt-ten Zoll-ertrag | auf den Kopf | Einfuhr | ver-zollten | Zoll-ertrag | % | vom gesamt-ten Zoll-ertrag | auf den Kopf | Einfuhr | ver-zollten | Zoll-ertrag | % | vom gesamt-ten Zoll-ertrag | auf den Kopf |
| | | | | | | | | | | | | | | | | | | |
| Leinen- (Flachs-, Jute- usw) Garn und Waren daraus. | | | | | | | | | | | | | | | | | | |
| 1898 | 29 719 | 2 417 | 8 | 0,5 | 4 | 4 012 | 1 135 | 28 | 0,2 | 2 | 18 056 | 3 525 | 20 | 0,7 | 6 | | | |
| 99 | 29 264 | 2 255 | 8 | 0,4 | 4 | 4 337 | 1 216 | 28 | 0,2 | 2 | 37 275 | 5 693 | 15 | 1,1 | 10 | | | |
| 1900 | 30 765 | 2 036 | 7 | 0,4 | 4 | 4 783 | 1 301 | 27 | 0,2 | 2 | 60 026 | 7 408 | 12 | 1,4 | 13 | | | |
| 01 | 28 088 | 1 723 | 6 | 0,3 | 3 | 4 324 | 1 278 | 30 | 0,2 | 2 | 16 470 | 2 576 | 16 | 0,5 | 5 | | | |
| 02 | 23 465 | 1 576 | 7 | 0,3 | 3 | 4 534 | 1 339 | 30 | 0,2 | 2 | 7 831 | 1 324 | 17 | 0,2 | 2 | | | |
| 03 | 28 144 | 1 800 | 6 | 0,3 | 3 | 4 832 | 1 444 | 30 | 0,3 | 2 | 9 132 | 1 601 | 18 | 0,3 | 3 | | | |
| 04 | 31 904 | 2 061 | 6 | 0,4 | 3 | 4 837 | 1 423 | 29 | 0,3 | 2 | 10 007 | 1 815 | 18 | 0,3 | 3 | | | |
| 05 | 31 804 | 2 004 | 6 | 0,3 | 3 | 5 235 | 1 549 | 30 | 0,3 | 3 | 9 357 | 1 525 | 16 | 0,2 | 3 | | | |
| Kakao, Schokolade und Kon-ditorwaren. | | | | | | | | | | | | | | | | | | |
| 1898 | 92 503 | 1 658 | 2 | 0,3 | 3 | 1 147 | 923 | 80 | 0,2 | 2 | 16 451 | 883 | 5 | 0,2 | 2 | | | |
| 99 | 113 507 | 1 672 | 1 | 0,3 | 3 | 1 030 | 842 | 82 | 0,2 | 2 | 15 952 | 853 | 5 | 0,2 | 2 | | | |
| 1900 | 110 738 | 1 503 | 1 | 0,3 | 3 | 994 | 765 | 77 | 0,1 | 1 | 16 420 | 1 025 | 6 | 0,2 | 2 | | | |
| 01 | 83 017 | 1 160 | 1 | 0,2 | 2 | 921 | 831 | 90 | 0,2 | 1 | 14 002 | 798 | 6 | 0,1 | 1 | | | |
| 02 | 86 945 | 1 265 | 1 | 0,2 | 2 | 1 363 | 1 239 | 91 | 0,2 | 2 | 15 046 | 772 | 5 | 0,1 | 1 | | | |
| 03 | 91 390 | 1 369 | 1 | 0,2 | 2 | 1 384 | 1 212 | 88 | 0,2 | 2 | 19 441 | 919 | 5 | 0,2 | 2 | | | |
| 04 | 90 272 | 1 230 | 1 | 0,2 | 2 | 1 246 | 1 132 | 91 | 0,2 | 2 | 18 327 | 874 | 5 | 0,2 | 1 | | | |
| 05 | 93 900 | 1 164 | 1 | 0,2 | 2 | 1 144 | 988 | 86 | 0,2 | 2 | 17 390 | 929 | 5 | 0,2 | 2 | | | |
| Honig. | | | | | | | | | | | | | | | | | | |
| 1898 | 92 503 | 1 658 | 2 | 0,3 | 3 | 1 147 | 923 | 80 | 0,2 | 2 | 16 451 | 883 | 5 | 0,2 | 2 | | | |
| 99 | 113 507 | 1 672 | 1 | 0,3 | 3 | 1 030 | 842 | 82 | 0,2 | 2 | 15 952 | 853 | 5 | 0,2 | 2 | | | |
| 1900 | 110 738 | 1 503 | 1 | 0,3 | 3 | 994 | 765 | 77 | 0,1 | 1 | 16 420 | 1 025 | 6 | 0,2 | 2 | | | |
| 01 | 83 017 | 1 160 | 1 | 0,2 | 2 | 921 | 831 | 90 | 0,2 | 1 | 14 002 | 798 | 6 | 0,1 | 1 | | | |
| 02 | 86 945 | 1 265 | 1 | 0,2 | 2 | 1 363 | 1 239 | 91 | 0,2 | 2 | 15 046 | 772 | 5 | 0,1 | 1 | | | |
| 03 | 91 390 | 1 369 | 1 | 0,2 | 2 | 1 384 | 1 212 | 88 | 0,2 | 2 | 19 441 | 919 | 5 | 0,2 | 2 | | | |
| 04 | 90 272 | 1 230 | 1 | 0,2 | 2 | 1 246 | 1 132 | 91 | 0,2 | 2 | 18 327 | 874 | 5 | 0,2 | 1 | | | |
| 05 | 93 900 | 1 164 | 1 | 0,2 | 2 | 1 144 | 988 | 86 | 0,2 | 2 | 17 390 | 929 | 5 | 0,2 | 2 | | | |
| Drogen und Farben. | | | | | | | | | | | | | | | | | | |
| 1898 | 92 503 | 1 658 | 2 | 0,3 | 3 | 1 147 | 923 | 80 | 0,2 | 2 | 16 451 | 883 | 5 | 0,2 | 2 | | | |
| 99 | 113 507 | 1 672 | 1 | 0,3 | 3 | 1 030 | 842 | 82 | 0,2 | 2 | 15 952 | 853 | 5 | 0,2 | 2 | | | |
| 1900 | 110 738 | 1 503 | 1 | 0,3 | 3 | 994 | 765 | 77 | 0,1 | 1 | 16 420 | 1 025 | 6 | 0,2 | 2 | | | |
| 01 | 83 017 | 1 160 | 1 | 0,2 | 2 | 921 | 831 | 90 | 0,2 | 1 | 14 002 | 798 | 6 | 0,1 | 1 | | | |
| 02 | 86 945 | 1 265 | 1 | 0,2 | 2 | 1 363 | 1 239 | 91 | 0,2 | 2 | 15 046 | 772 | 5 | 0,1 | 1 | | | |
| 03 | 91 390 | 1 369 | 1 | 0,2 | 2 | 1 384 | 1 212 | 88 | 0,2 | 2 | 19 441 | 919 | 5 | 0,2 | 2 | | | |
| 04 | 90 272 | 1 230 | 1 | 0,2 | 2 | 1 246 | 1 132 | 91 | 0,2 | 2 | 18 327 | 874 | 5 | 0,2 | 1 | | | |
| 05 | 93 900 | 1 164 | 1 | 0,2 | 2 | 1 144 | 988 | 86 | 0,2 | 2 | 17 390 | 929 | 5 | 0,2 | 2 | | | |
| Ausfern u. andere Aufschel-oder Schaltiere aus der See. | | | | | | | | | | | | | | | | | | |
| 1898 | 2 521 | 679 | 27 | 0,1 | 1 | 9 338 | 341 | 4 | 0,1 | 1 | 5 966 | 369 | 6 | 0,1 | 1 | | | |
| 99 | 2 319 | 668 | 29 | 0,1 | 1 | 8 631 | 442 | 5 | 0,1 | 1 | 4 932 | 351 | 7 | 0,1 | 1 | | | |
| 1900 | 2 645 | 712 | 27 | 0,1 | 1 | 7 019 | 389 | 6 | 0,1 | 1 | 5 083 | 343 | 7 | 0,1 | 1 | | | |
| 01 | 2 499 | 756 | 30 | 0,1 | 1 | 12 915 | 1 036 | 8 | 0,2 | 2 | 7 774 | 385 | 5 | 0,1 | 1 | | | |
| 02 | 2 590 | 769 | 30 | 0,1 | 1 | 6 332 | 403 | 6 | 0,1 | 1 | 8 459 | 352 | 4 | 0,1 | 1 | | | |
| 03 | 2 680 | 762 | 28 | 0,1 | 1 | 4 916 | 198 | 4 | 0,04 | 0,3 | 8 361 | 393 | 5 | 0,1 | 1 | | | |
| 04 | 2 782 | 777 | 28 | 0,1 | 1 | 10 683 | 358 | 3 | 0,1 | 1 | 7 248 | 345 | 5 | 0,1 | 1 | | | |
| 05 | 3 002 | 914 | 30 | 0,1 | 2 | 7 267 | 609 | 8 | 0,1 | 1 | 8 364 | 348 | 4 | 0,1 | 1 | | | |
| Hopfen. | | | | | | | | | | | | | | | | | | |
| 1898 | 2 521 | 679 | 27 | 0,1 | 1 | 9 338 | 341 | 4 | 0,1 | 1 | 5 966 | 369 | 6 | 0,1 | 1 | | | |
| 99 | 2 319 | 668 | 29 | 0,1 | 1 | 8 631 | 442 | 5 | 0,1 | 1 | 4 932 | 351 | 7 | 0,1 | 1 | | | |
| 1900 | 2 645 | 712 | 27 | 0,1 | 1 | 7 019 | 389 | 6 | 0,1 | 1 | 5 083 | 343 | 7 | 0,1 | 1 | | | |
| 01 | 2 499 | 756 | 30 | 0,1 | 1 | 12 915 | 1 036 | 8 | 0,2 | 2 | 7 774 | 385 | 5 | 0,1 | 1 | | | |
| 02 | 2 590 | 769 | 30 | 0,1 | 1 | 6 332 | 403 | 6 | 0,1 | 1 | 8 459 | 352 | 4 | 0,1 | 1 | | | |
| 03 | 2 680 | 762 | 28 | 0,1 | 1 | 4 916 | 198 | 4 | 0,04 | 0,3 | 8 361 | 393 | 5 | 0,1 | 1 | | | |
| 04 | 2 782 | 777 | 28 | 0,1 | 1 | 10 683 | 358 | 3 | 0,1 | 1 | 7 248 | 345 | 5 | 0,1 | 1 | | | |
| 05 | 3 002 | 914 | 30 | 0,1 | 2 | 7 267 | 609 | 8 | 0,1 | 1 | 8 364 | 348 | 4 | 0,1 | 1 | | | |
| Schweine und Spanferkel. | | | | | | | | | | | | | | | | | | |
| 1898 | 2 521 | 679 | 27 | 0,1 | 1 | 9 338 | 341 | 4 | 0,1 | 1 | 5 966 | 369 | 6 | 0,1 | 1 | | | |
| 99 | 2 319 | 668 | 29 | 0,1 | 1 | 8 631 | 442 | 5 | 0,1 | 1 | 4 932 | 351 | 7 | 0,1 | 1 | | | |
| 1900 | 2 645 | 712 | 27 | 0,1 | 1 | 7 019 | 389 | 6 | 0,1 | 1 | 5 083 | 343 | 7 | 0,1 | 1 | | | |
| 01 | 2 499 | 756 | 30 | 0,1 | 1 | 12 915 | 1 036 | 8 | 0,2 | 2 | 7 774 | 385 | 5 | 0,1 | 1 | | | |
| 02 | 2 590 | 769 | 30 | 0,1 | 1 | 6 332 | 403 | 6 | 0,1 | 1 | 8 459 | 352 | 4 | 0,1 | 1 | | | |
| 03 | 2 680 | 762 | 28 | 0,1 | 1 | 4 916 | 198 | 4 | 0,04 | 0,3 | 8 361 | 393 | 5 | 0,1 | 1 | | | |
| 04 | 2 782 | 777 | 28 | 0,1 | 1 | 10 683 | 358 | 3 | 0,1 | 1 | 7 248 | 345 | 5 | 0,1 | 1 | | | |
| 05 | 3 002 | 914 | 30 | 0,1 | 2 | 7 267 | 609 | 8 | 0,1 | 1 | 8 364 | 348 | 4 | 0,1 | 1 | | | |

4. Zollerträge im Verhältnisse zum Werte der Waren.

| Jahr | Wert der Einfuhr* im Spezial-handel | | Der Wert der verzollten Waren vom Wert der Einfuhr | Zoll-ertrag | Der Zoll betrug vom Wert der Einfuhr | | Wert der Einfuhr* im Spezial-handel | | Der Wert der verzollten Waren vom Wert der Einfuhr | Zoll-ertrag | Der Zoll betrug vom Wert der Einfuhr | |
|--|-------------------------------------|-----------|--|-------------|--------------------------------------|----|-------------------------------------|-----------|--|-------------|--------------------------------------|----|
| | 1000 M. | % | | | 1000 M. | % | 1000 M. | % | | | 1000 M. | % |
| | Überhaupt. | | | | | | | | | | | |
| 1898 | 5 080 646 | 2 767 450 | 55 | 515 326 | 10 | 19 | 2 246 481 | 447 186 | 20 | 29 962 | 1 | 7 |
| 99 | 5 483 096 | 2 799 082 | 51 | 506 126 | 9 | 18 | 2 607 014 | 491 501 | 19 | 34 081 | 1 | 7 |
| 1900 | 5 765 614 | 2 870 649 | 50 | 521 113 | 9 | 18 | 2 803 097 | 451 595 | 16 | 36 316 | 1 | 8 |
| 01 | 5 421 235 | 2 761 447 | 51 | 533 606 | 10 | 19 | 2 458 769 | 340 807 | 14 | 28 516 | 1 | 8 |
| 02 | 5 631 000 | 2 832 677 | 50 | 539 386 | 10 | 19 | 2 559 636 | 359 297 | 14 | 27 755 | 1 | 8 |
| 03 | 6 002 688 | 2 895 815 | 48 | 557 719 | 9 | 19 | 2 842 466 | 383 736 | 14 | 30 600 | 1 | 8 |
| 04 | 6 364 120 | 2 948 957 | 46 | 551 176 | 9 | 19 | 3 187 826 | 410 232 | 13 | 32 051 | 1 | 8 |
| 05 | 7 128 825 | 3 368 557 | 47 | 612 842 | 9 | 18 | 3 457 073 | 450 690 | 13 | 33 136 | 1 | 7 |
| Fabrikate. | | | | | | | | | | | | |
| 1898 | 1 015 129 | 680 713 | 67 | 112 887 | 11 | 17 | 1 819 036 | 1 639 551 | 90 | 372 477 | 21 | 23 |
| 99 | 1 147 578 | 756 808 | 66 | 116 209 | 10 | 15 | 1 728 504 | 1 550 773 | 90 | 355 836 | 21 | 23 |
| 1900 | 1 199 645 | 812 364 | 68 | 120 033 | 10 | 15 | 1 762 872 | 1 606 690 | 91 | 364 764 | 21 | 23 |
| 01 | 1 064 231 | 682 264 | 64 | 113 217 | 11 | 17 | 1 898 235 | 1 738 376 | 92 | 391 873 | 21 | 23 |
| 02 | 1 102 743 | 688 939 | 62 | 115 565 | 10 | 17 | 1 968 621 | 1 784 441 | 91 | 396 066 | 20 | 22 |
| 03 | 1 207 953 | 738 533 | 61 | 121 488 | 10 | 16 | 1 952 269 | 1 773 546 | 91 | 405 631 | 21 | 23 |
| 04 | 1 219 864 | 748 665 | 61 | 122 177 | 10 | 16 | 1 956 430 | 1 790 060 | 92 | 396 948 | 20 | 22 |
| 05 | 1 327 985 | 779 011 | 59 | 122 559 | 9 | 16 | 2 343 767 | 2 138 856 | 91 | 457 147 | 20 | 21 |
| Nahrungs- und Genussmittel, Vieh. | | | | | | | | | | | | |
| 1898 | 1 015 129 | 680 713 | 67 | 112 887 | 11 | 17 | 1 819 036 | 1 639 551 | 90 | 372 477 | 21 | 23 |
| 99 | 1 147 578 | 756 808 | 66 | 116 209 | 10 | 15 | 1 728 504 | 1 550 773 | 90 | 355 836 | 21 | 23 |
| 1900 | 1 199 645 | 812 364 | 68 | 120 033 | 10 | 15 | 1 762 872 | 1 606 690 | 91 | 364 764 | 21 | 23 |
| 01 | 1 064 231 | 682 264 | 64 | 113 217 | 11 | 17 | 1 898 235 | 1 738 376 | | | | |

5. Berechnung der im aktiven Veredelungsverkehr in den Jahren 1904 und 1903 erlassenen Zollbeträge.

| Nr. des Zolltarifs | Warengruppe Warenart | Für Rechnung von Inländern | | | | Für Rechnung von Ausländern | | | |
|--------------------|--|----------------------------|------------------------|-----------|------------------------|-----------------------------|------------------------|--------|------------------------|
| | | 1904 | | 1903 | | 1904 | | 1903 | |
| | | dz | berechneter Zoll M. | dz | berechneter Zoll M. | dz | berechneter Zoll M. | dz | berechneter Zoll M. |
| 1 | Abfälle | — | — | — | — | 3 | — | — | — |
| 2 | Baumwolle und Baumwollenwaren | 38 979 | 2 641 123 | 33 890 | 2 465 824 | 15 152 | 1 566 299 | 14 713 | 1 290 719 |
| | darunter: | | | | | | | | |
| | Baumwollengarn, eindrächtiges, roh, über Nr. 17 bis Nr. 45 .. | 4 867 | 87 606 | 3 033 | 54 594 | 1 735 | 31 230 | 1 237 | 22 266 |
| | desgl., drei- und mehrdrächtiges, einmal und wiederholt gezwirntes .. | 118 | 5 664 | 116 | 5 568 | 729 | 34 992 | 875 | 42 000 |
| | Gewebe, dichte, rohe .. | 26 489 | 2 119 120 | 23 118 | 1 849 440 | 5 094 | 407 520 | 6 111 | 488 880 |
| | desgl., gefärbt, bedruckt usw | 462 | 55 440 | 582 | 69 840 | 96 | 11 520 | 46 | 5 520 |
| | Gewebe, undichte, rohe, nicht besonders genannt. | 1 319 | 158 280 | 2 013 | 241 560 | 1 750 | 210 000 | 2 058 | 246 960 |
| | Stickerien | 1 | 275 | 91 | 25 025 | 2 588 | 711 700 | 1 199 | 329 725 |
| 3 | Blei und Bleiwaren .. | — | — | — | — | 15 | 132 | 10 | 39 |
| 4 | Bürstenbinder- und Siebmacheryaren | — | — | — | — | 10 | 120 | 6 | 48 |
| 5 | Drogerie, Apotheker- und Farbwaren | 597 | 11 660 | 496 | 9 388 | — | — | — | — |
| 6 | Eisen und Eisenwaren .. | 558 095 | 826 375 | 657 664 | 965 597 | 12 157 | 73 457 | 10 146 | 63 290 |
| | darunter: | | | | | | | | |
| | Bruch Eisen u. Eisenabfälle | 281 232 | 281 232 | 376 792 | 376 792 | — | — | — | — |
| | Roheisen | 200 477 | 200 477 | 190 891 | 190 891 | — | — | — | — |
| | Schmiedbares Eisen in Stäben, Maßkranz und Flüssigbarreneisen .. | 14 790 | 36 975 | 25 028 | 62 570 | 104 | 260 | 17 | 43 |
| | Weißblech | 51 889 | 259 445 | 58 430 | 292 150 | — | — | 19 | 95 |
| 7 | Erden, Erze, edle Metalle, Asbest und Asbestwaren .. | — | — | 51 | 2 180 | — | — | 10 | 440 |
| 9 | Getreide und andere Erzeugnisse des Landbaues | 549 574 | 1 315 980 | 615 510 | 1 576 587 | 447 | 1 500 | 1 538 | 5 420 |
| | darunter: | | | | | | | | |
| | Roggen | 125 672 | 439 852 | 227 956 | 797 846 | 307 | 1 075 | 271 | 949 |
| | Buchweizen | 25 811 | 51 622 | 33 012 | 66 024 | — | — | — | — |
| | Erbsen | 78 697 | 120 629 | 31 461 | 47 192 | — | — | — | — |
| | Gerste | 2 458 | 4 916 | 94 417 | 188 834 | 39 | 78 | 35 | 70 |
| | Erdnüsse | 65 748 | 131 496 | 98 104 | 196 208 | — | — | — | — |
| | Raps, Mühsaat, Federich- und Rettichsaat | 189 125 | 378 250 | 100 968 | 201 936 | — | — | 6 | 12 |
| | Malz | 12 581 | 45 292 | 13 578 | 48 881 | — | — | 1 099 | 3 956 |
| 10 | Glas und Glaswaren .. | 1 169 | 7 903 | 1 560 | 11 598 | 27 | 576 | 62 | 1 424 |
| 13 | Holz u. andere Schnitzstoffe, sowie Waren daraus .. | 3 252 819 | 885 583 | 2 392 263 | 707 662 | 2 039 | 6 210 | 1 543 | 6 081 |
| | darunter: | | | | | | | | |
| | Bau- und Nutzholz, nicht besonders genannt, roh, weiches | 2 080 976 | 416 195 | 1 235 481 | 247 006 | 280 | 56 | 384 | 77 |
| | desgl., beschlagen, weiches .. | 798 066 | 239 420 | 777 414 | 233 224 | 56 | 17 | 6 | 2 |
| | desgl., gesägt, Kontbölzer und andere Säge- und Schnitzwaren, weiches .. | 223 776 | 179 021 | 204 153 | 163 322 | 35 | 28 | 2 | 2 |
| 14 | Stropfen | 99 | 1 386 | 153 | 2 142 | — | — | — | — |
| 15 | Instrumente, Maschinen und Fahrzeuge | 6 164 | 40 058 | 2 584 | 16 199 | 21 285 | 129 074 | 18 518 | 114 857 |
| 17 | Kautschuk und Guttapercha, sowie Waren daraus .. | 111 | 9 790 | 123 | 9 970 | 91 | 4 128 | 77 | 3 304 |
| 18 | Kleider und Leibwäsche, fertige, auch Fußwaren | — | — | — | — | 9 | 2 348 | 5 | 1 284 |

5. Berechnung der im aktiven Veredelungsverkehr in den Jahren 1904 und 1903 erlassenen Zollbeträge.

| Nr. des Zolltarifs | Warengruppe Warengattung | Für Rechnung von Inländern | | | | Für Rechnung von Ausländern | | | |
|--------------------|---|----------------------------|------------------------|-----------|------------------------|-----------------------------|------------------------|--------|------------------------|
| | | 1904 | | 1903 | | 1904 | | 1903 | |
| | | dz | berechneter Zoll M. | dz | berechneter Zoll M. | dz | berechneter Zoll M. | dz | berechneter Zoll M. |
| 19 | Kupfer usw und Waren daraus | 7 683 | 112 426 | 5 516 | 64 280 | 658 | 16 928 | 1 393 | 24 702 |
| 20 | Kurze Waren, Quincaille- rien usw..... | 24 | 3 661 | 6 | 909 | 116 | 29 631 | 115 | 28 715 |
| 21 | Leder und Lederwaren... darunter: | 4 875 | 131 736 | 5 575 | 143 639 | 1 379 | 43 719 | 1 997 | 61 084 |
| | Sohlleder | 3 576 | 107 304 | 3 515 | 105 450 | 792 | 23 760 | 1 118 | 33 540 |
| 22 | Leinengarn, Leinwand und andere Leinenwaren ... | 3 570 | 56 658 | 2 110 | 41 448 | 191 | 6 835 | 170 | 4 361 |
| 25 | Material, Spezerei, Kon- ditorwaren usw..... darunter: | 1 272 026 | 13 007 161 | 1 621 070 | 8 451 416 | 4 542 | 237 830 | 4 267 | 253 355 |
| | Spiritus in Fässern... | 38 600 | 6 176 000 | 7 813 | 1 250 080 | — | — | — | — |
| | Branntwein, nicht be- sonders gen., in Fässern | 1 132 | 181 120 | 307 | 49 120 | — | — | — | — |
| | Kaffee, roher..... | 11 454 | 459 360 | 9 255 | 370 200 | — | — | 2 | 80 |
| | Kakaobohnen, roh.... | 4 289 | 150 115 | 4 205 | 147 175 | 2 997 | 106 505 | 2 185 | 76 475 |
| | Reis, geschälter..... | 114 410 | 457 640 | 39 792 | 159 168 | — | — | — | — |
| | desgl., ungeschälter ... | 1 064 258 | 4 257 032 | 1 547 422 | 6 189 688 | — | — | — | — |
| | Tabakblätter, unbearbeitete Raffiniertes Zucker, auch flüssiger | 657 | 55 845 | 870 | 73 950 | 1 545 | 131 325 | 2 078 | 176 630 |
| 26 | Öl, anderweit nicht ge- nannt, und Fette..... darunter: | 29 451 | 1 135 589 | 2 315 | 92 600 | — | — | — | — |
| | Stearin- und Palmitin- säure, Paraffin usw.. | 18 334 | 183 340 | 13 531 | 135 310 | — | — | — | — |
| | Bienenwachs und sonstiges Insektenwachs, roh... | 20 467 | 307 005 | 15 245 | 228 675 | — | — | — | — |
| 27 | Papier und Pappwaren .. | 1 646 | 13 789 | 1 014 | 7 888 | 508 | 7 062 | 380 | 5 326 |
| 28 | Felzwerk (Stürschne- arbeiten)..... | — | — | — | — | 18 | 108 | 2 | 12 |
| 29 | Petroleum | 122 250 | 757 696 | 197 899 | 1 212 458 | — | — | — | — |
| | darunter: | | | | | | | | |
| | Mineralische Schmieröle, im Auslande gewonnen | 6 049 | 60 490 | 6 266 | 62 660 | — | — | — | — |
| | Mineralöl (außer Stein- kohlenterteölen) für die Reinigung usw..... | 116 076 | 696 456 | 191 513 | 1 149 078 | — | — | — | — |
| 30 | Seide und Seidenwaren.. | 179 | 56 846 | 211 | 83 060 | 531 | 222 086 | 547 | 227 714 |
| | darunter: | | | | | | | | |
| | Seidene Bänder..... | — | — | — | — | 233 | 139 800 | 251 | 150 600 |
| | Halbseidene Zeuge, Tücher, Schale | 7 | 3 150 | 51 | 22 950 | 75 | 33 750 | 70 | 31 500 |
| 33 | Steine und Steinwaren.. | — | — | — | — | 79 | 772 | 91 | 932 |
| 35 | Stroh- und Bastwaren.. | 1 055 | 30 055 | 1 575 | 32 438 | 187 | 2 588 | 275 | 4 596 |
| 38 | Tonwaren | 55 | 456 | 55 | 480 | 21 | 488 | 23 | 368 |
| 40 | Wachstuch, Wachsmuffelin, Wachstift | — | — | — | — | 16 | 480 | 9 | 270 |
| 41 | Wolle usw u. Waren daraus darunter: | 890 | 176 110 | 1 468 | 303 665 | 4 229 | 855 805 | 4 826 | 1 013 827 |
| | Wollene Tuch u. Zeug- waren, unbedruckt, im Gewicht von 200 g oder weniger auf 1 qm... | 656 | 144 320 | 1 234 | 271 480 | 3 489 | 767 580 | 4 518 | 993 960 |
| 42 | Zink und Zinkwaren... | — | — | — | — | 62 | 1 380 | 31 | 684 |
| 43 | Zinn und Zinnwaren... | 35 | 840 | 33 | 792 | 4 | 96 | — | — |
| | Summe... | 5 864 003 | 20 613 131 | 5 579 433 | 16 529 030 | 63 776 | 3 209 652 | 61 136 | 3 113 616 |

6. Berechnung der im passiven Veredelungsverkehr in den Jahren 1904 und 1903
erlassenen Zollbeträge.

| Nr. des Zoll- tarifs | Warengruppe, Warengattung | 1904 | | 1903 | |
|-------------------------------|---|--------|---------------------------|--------|---------------------------|
| | | dz | Berechneter Zoll M. | dz | Berechneter Zoll M. |
| 1 | Abfälle | 904 | — | 1 007 | — |
| 2 | Baumwolle und Baumwollenwaren | 4 096 | 596 525 | 4 931 | 684 690 |
| | darunter: | | | | |
| | Gewebe, dicke, gefärbt, bedruckt usw | 1 517 | 182 040 | 2 048 | 245 760 |
| | baumwollene Stiefereien | 1 278 | 356 475 | 1 213 | 367 550 |
| 6 | Eisen und Eisenwaren | 1 430 | 11 604 | 701 | 6 322 |
| 10 | Glas und Glaswaren | — | — | 4 | 96 |
| 13 | Holz und andere Schnitzstoffe, sowie Waren daraus | 1 851 | 11 895 | 1 124 | 4 023 |
| 15 | Instrumente, Maschinen und Fahrzeuge | 2 907 | 14 571 | 1 423 | 7 432 |
| 17 | Kautschuk und Guttapercha, sowie Waren daraus | 251 | 21 616 | 150 | 10 966 |
| 18 | Kleider und Leibwäsche, fertige, auch Fußwaren | 217 | 67 691 | 343 | 108 719 |
| | darunter: | | | | |
| | Kleider, nicht besonders genannt; Fußwaren aus Pflanzen- Spinnstoffen, Wolle usw | 206 | 61 800 | 335 | 100 500 |
| 19 | Kupfer usw und Waren daraus | 52 | 1 344 | 118 | 3 150 |
| 20 | Kurze Waren, Quincailleries usw | 8 | 5 098 | 9 | 5 131 |
| 21 | Leder und Lederwaren | 2 448 | 135 386 | 2 872 | 156 309 |
| | darunter: | | | | |
| | Sohlleder | 1 537 | 46 110 | 1 853 | 55 590 |
| | Handschuhe, ganz aus Leder | 874 | 87 400 | 995 | 99 500 |
| 22 | Leinengarn, Leinwand und andere Leinenwaren | 270 | 40 058 | 173 | 24 840 |
| 25 | Material, Spezerei, Konditorwaren usw | 5 928 | 43 275 | 7 070 | 51 612 |
| | darunter: | | | | |
| | Mehl aus Weizen | 3 945 | 28 799 | 3 962 | 28 923 |
| 26 | Ol, anderweit nicht genannt, und Fette | 1 | 20 | 3 | 60 |
| 27 | Papier und Pappwaren | 411 | 5 088 | 113 | 1 616 |
| 30 | Seide und Seidenwaren | 3 968 | 560 671 | 3 455 | 478 004 |
| | darunter: | | | | |
| | Rohseide, gefärbt | 3 110 | 111 960 | 2 701 | 97 236 |
| | seidene Bänder | 349 | 209 400 | 214 | 128 400 |
| | seidene Zeuge, Lächer, Schale, nicht besonders genannt | 237 | 142 200 | 266 | 159 600 |
| | halbseidene Bänder ohne Metallfäden | 114 | 51 300 | 134 | 60 300 |
| 33 | Steine und Steinwaren | 541 | 1 631 | 397 | 1 456 |
| 35 | Stroh- und Bastwaren | 6 | 235 | 4 | 84 |
| 38 | Tonwaren | 4 | 82 | — | — |
| 40 | Wachstuch, Wachsmuffelin usw | 4 | 120 | — | — |
| 41 | Wolle usw und Waren daraus | 775 | 75 137 | 1 939 | 201 826 |
| | darunter: | | | | |
| | wollene Tuch- und Zeugwaren, unbedruckt, im Gewicht von mehr als 200 g auf 1 qm | 227 | 30 645 | 1 006 | 135 810 |
| | desgl. im Gewicht von 200 g oder weniger auf 1 qm | 137 | 30 140 | 211 | 46 420 |
| 42 | Zink und Zinkwaren | 3 | 72 | — | — |
| | Summe | 26 075 | 1 592 119 | 25 836 | 1 746 336 |
| | Hier von abziehen die bereits erhobenen Zollgefälle für ausländische Zutaten | | 8 560 | | 7 208 |
| | | | 1 583 559 | | 1 739 128 |

7. Steuer- und Zolleinnahmen vom Branntwein.

Vgl. im Abschnitt V Branntweingewinnung und im Abschnitt X Branntweinverbrauch.

In den Rechnungsjahren 1870 bis 1886.

| Rechnungsjahre ¹⁾ (seit 1877 mit dem 1. April beginnend) | Branntweinsteuer ²⁾ | Übergangsabgaben ²⁾ | Ausgleichungsabgabe ²⁾ | Eingangszelle für ausländischen Branntwein ²⁾ | Befanntmachung der Steuer und des Zolls | Ab: Steuervergütungen für ausgeführten und zu technischen Zwecken verwendeten Branntwein ²⁾ | Bleibt: Ertrag der Steuer und des Zolls im Branntweinsteuergebiet | |
|--|--------------------------------|--------------------------------|-----------------------------------|--|---|--|---|--------------|
| | | | | | | | im ganzen | auf den Kopf |
| | | | | 1 000 M. | | | | M. |
| 1870 | 45 564,5 | 76,6 | . | 1 085,7 | 46 726,8 | 9 851,5 | 36 875,3 | 1,20 |
| 1871/75 durchschnittlich | 49 788,8 | 71,7 | . | 1 546,6 | 51 407,1 | 7 076,9 | 44 330,2 | 1,38 |
| 1876 | 53 408,4 | 128,5 | 3,4 | 1 931,9 | 55 472,2 | 6 402,3 | 49 069,9 | 1,45 |
| 77 | 52 529,9 | 110,9 | 2,8 | 1 621,2 | 54 264,8 | 9 061,8 | 45 203,0 | 1,31 |
| 78 | 54 616,7 | 111,3 | 2,9 | 1 642,6 | 56 373,5 | 8 963,5 | 47 410,0 | 1,36 |
| 79 | 53 398,8 | 133,8 | 2,4 | 2 085,2 | 55 620,2 | 9 872,5 | 45 747,7 | 1,30 |
| 80 | 57 271,8 | 121,0 | 2,3 | 1 781,5 | 59 176,6 | 12 077,8 | 47 098,8 | 1,32 |
| 81 | 64 002,7 | 120,5 | 2,6 | 1 917,9 | 66 043,7 | 17 533,6 | 48 510,1 | 1,35 |
| 1882 | 58 824,9 | 119,5 | 2,5 | 1 974,7 | 60 921,6 | 14 955,2 | 45 966,4 | 1,27 |
| 83 | 61 176,8 | 114,6 | 2,5 | 2 101,5 | 63 395,4 | 14 484,0 | 48 911,4 | 1,34 |
| 84 | 62 435,5 | 129,6 | 2,6 | 4 824,5 | 67 392,2 | 14 310,0 | 53 082,2 | 1,45 |
| 85 | 65 852,2 | 105,1 | 2,5 | 1 987,8 | 67 947,6 | 17 855,3 | 50 092,3 | 1,35 |
| 86 | 57 188,6 | 100,0 | 2,5 | 3 609,3 | 60 900,4 | 14 895,1 | 46 005,3 | 1,23 |

In den Betriebsjahren 1887/88 bis 1904/05.
(Vierteljahrshefte zur Statistik des Deutschen Reichs 1906, I.)

| Betriebsjahre (1. Oktober beginnend) | Marschbottich- und Materialsteuer ³⁾ | | | Reinertrag an Verbrauchsabgabe und Zuschlag zur Verbrauchsabgabe ⁴⁾ | Überschuß an Brennsteuer ⁵⁾ | Ausgleichungs- u. Übergangsabgabe für Branntwein aus Luxemburg ⁴⁾ | Eingangszelle für ausländischen Branntwein ²⁾ | Abgaben vom inländischen und fremden Branntwein | |
|---|---|---|----------|--|--|--|--|---|--------------|
| | Überhaupt | Ab: Vergütungen für ausgeführten und zu gewerblichen Zwecken verwendeten Branntwein | Weiben | | | | | im ganzen | auf den Kopf |
| | | | | 1 000 M. | | | | | M. |
| 1887/88 | 34 635,9 | 9 762,9 | 24 873,0 | 91 618,9 | — | 6,9 | 2 114,0 | 118 612,8 | 2,52 |
| 88/89 | 29 214,2 | 5 905,3 | 23 308,9 | 115 828,9 | — | 6,2 | 3 976,9 | 143 120,9 | 2,96 |
| 89/90 | 34 707,5 | 11 989,0 | 22 718,5 | 124 584,9 | — | 6,2 | 5 557,6 | 152 867,2 | 3,12 |
| 90/91 | 32 516,8 | 10 061,8 | 22 454,8 | 123 269,4 | — | 8,5 | 8 234,0 | 153 966,7 | 3,10 |
| 91/92 | 32 707,7 | 8 541,8 | 24 165,9 | 110 012,7 | — | 6,4 | 5 462,0 | 139 647,0 | 2,79 |
| 92/93 | 31 995,9 | 9 732,1 | 22 263,8 | 119 165,3 | — | 6,1 | 7 182,0 | 148 617,2 | 2,94 |
| 1893/94 | 35 200,5 | 9 891,2 | 25 309,3 | 119 423,4 | — | 6,8 | 6 659,0 | 151 398,5 | 2,96 |
| 94/95 | 31 429,6 | 9 462,3 | 21 967,3 | 113 510,0 | — | 14,5 | 6 652,0 | 142 143,8 | 2,74 |
| 95/96 | 33 716,8 | 12 046,0 | 21 670,8 | 119 040,0 | 1 754,9 | 5,6 | 6 645,0 | 149 116,3 | 2,84 |
| 96/97 | 31 665,5 | 10 532,6 | 21 132,9 | 119 908,7 | 1 447,4 | 0,6 | 6 330,0 | 148 819,6 | 2,79 |
| 97/98 | 33 590,8 | 11 136,5 | 22 454,3 | 120 414,4 | 773,5 | 0,1 | 6 301,0 | 149 943,3 | 2,77 |
| 98/99 | 38 304,3 | 13 496,4 | 24 807,9 | 130 585,1 | 169,5 | 4,7 | 6 510,0 | 162 077,2 | 2,95 |
| 99/1900 | 36 456,8 | 13 757,7 | 22 699,1 | 129 432,2 | -411,7 | 0,1 | 13 109,0 | 164 828,7 | 2,95 |
| 1900/01 | 39 999,8 | 17 482,3 | 22 517,5 | 130 558,6 | -1 311,8 | 3,7 | 3 303,0 | 155 071,0 | 2,74 |
| 01/02 | 43 696,1 | 16 641,1 | 27 055,0 | 128 877,1 | -2 030,2 | 0,1 | 5 227,0 | 159 129,0 | 2,77 |
| 02/03 | 32 521,2 | 22 179,1 | 10 342,1 | 126 726,9 | 4 010,9 | 0,0 | 5 830,0 | 146 909,9 | 2,52 |
| 03/04 | 36 300,2 | 18 990,5 | 17 309,7 | 122 020,5 | 500,3 | 0,0 | 5 635,0 | 145 465,5 | 2,46 |
| 04/05 | 34 923,0 | 16 824,4 | 18 098,6 | 114 396,8 | 1 835,9 | 0,1 | 5 868,0 | 140 199,4 | 2,34 |

¹⁾ Von 1874 an einschl. Essak-Vorbringen. Vierteljahr I. I. bis 31. III. 1877 ist weggelassen. —²⁾ Die Branntweinsteuer wurde bis I. X. 1887 nach Gef. vom 8. VII. 1868 (R. G. Bl. S. 354) und 19. VII. 1879 (R. G. Bl. S. 259) erhoben; in Hohenzollern nach Gef. vom 4. V. 1868 (R. G. Bl. S. 151) und 15. XI. 1874 (R. G. Bl. S. 183). Übergangssteuer vgl. Bekanntmachung vom 18. VII. 1872 (R. G. Bl. S. 293); Ausgleichungsabgabe s. Bekanntm. des R. R. A. vom 22. XII. 1875 (Zentr. Bl. f. d. D. R. S. 812). Der Zollsatz für ausl. Branntwein (25 b des Zolltarifs) wurde am 7. VII. 1879 (R. G. Bl. S. 161), sodann am 29. V. 1885 (R. G. Bl. S. 15) und am 24. VI. 1887 (R. G. Bl. S. 253) erhöht. — ³⁾ Gef. v. 24. VI. 1887 (R. G. Bl. S. 253), 8. VI. 1891 (daf. S. 338), 16. VI. 1895 (daf. S. 265), 14. VI. 1900 (daf. S. 298) und B. R. V. vom 28. VI. 1900 (Zentr. Bl. f. d. D. R. S. 473), wonach die Materialsteuer vom 1. X. 1900 ab nur noch als Zuschlag zur Verbrauchsabgabe erhoben wird. — ⁴⁾ Verf. des Preuss. R. v. 29. IX. 1887 (Pr. Zentr. Bl. S. 413) und Abkommen mit Luxemburg vom 22. V. 1896 (R. G. Bl. S. 676). — ⁵⁾ Gesetz vom 16. VI. 1895 (R. G. Bl. S. 265) und Gesetz vom 7. VII. 1902 (R. G. Bl. S. 243).

8. Steuer- und Zolleinnahmen vom Bier.

(Zoll- und Steuererträge, abzüglich Steuervergütungen, zuzüglich Übergangsabgaben.)

| Rechnungs- jahre | Überhaupt | auf den Kopf | Steuer auf 1 hl | Überhaupt | auf den Kopf | Steuer auf 1 hl | Überhaupt | auf den Kopf | Steuer auf 1 hl |
|---------------------|--------------------------------|-----------------|--------------------|--------------------------------|-----------------|--------------------|--|-----------------|--------------------|
| | 1000 M. | M. | M. | 1000 M. | M. | M. | 1000 M. | M. | M. |
| | Brausteuergebiet ¹⁾ | | | Bayern ²⁾ | | | Württemberg ³⁾ | | |
| Durchschnitt | 19 195 | 0,56 | 0,83 | 27 701 | 5,22 | 2,45 | 6 587 | 3,34 | 2,08 |
| 1879-83 | 23 943 | 0,66 | 0,82 | 30 932 | 5,68 | 2,65 | 7 813 | 3,89 | 2,43 |
| 1884-88 | 30 643 | 0,79 | 0,79 | 31 789 | 5,66 | 2,57 | 8 616 | 4,22 | 2,40 |
| 1889-93 | 31 979 | 0,79 | 0,78 | 31 939 | 5,57 | 2,52 | 8 281 | 4,01 | 2,32 |
| 1894 | 34 633 | 0,85 | 0,76 | 33 794 | 5,83 | 2,51 | 9 180 | 4,41 | 2,30 |
| 95 | 35 376 | 0,85 | 0,76 | 34 008 | 5,80 | 2,51 | 8 864 | 4,22 | 2,28 |
| 96 | 37 393 | 0,89 | 0,75 | 35 630 | 6,01 | 2,50 | 9 351 | 4,42 | 2,24 |
| 97 | 37 929 | 0,88 | 0,75 | 36 136 | 6,02 | 2,47 | 9 109 | 4,27 | 2,20 |
| 98 | 39 009 | 0,89 | 0,75 | 36 024 | 5,93 | 2,44 | 9 112 | 4,25 | 2,17 |
| 99 | 40 274 | 0,91 | 0,74 | 36 088 | 5,87 | 2,44 | 8 467 | 3,91 | 2,13 |
| 1900 | 40 414 | 0,90 | 0,73 | 35 906 | 5,77 | 2,42 | 8 690 | 3,98 | 2,05 |
| 01 | 38 008 | 0,83 | 0,73 | 34 521 | 5,47 | 2,38 | 8 733 | 3,95 | 2,24 |
| 02 | 39 034 | 0,84 | 0,73 | 33 854 | 5,29 | 2,34 | 8 571 | 3,84 | 2,22 |
| 03 | 39 193 | 0,83 | 0,72 | 34 497 | 5,37 | 2,30 | 8 193 | 3,61 | 2,16 |
| 04 | | | | | | | | | |
| | Baden ⁴⁾ | | | Elsaß-Lothringen ⁵⁾ | | | Deutsches Zollgebiet (einschl. Luxemburg) | | |
| Durchschnitt | 3 518 | 2,23 | . | 1 683 | 1,07 | 2,21 | 58 756 | 1,31 | . |
| 1879-83 | 4 481 | 2,79 | . | 1 777 | 1,13 | 2,21 | 69 030 | 1,48 | . |
| 1884-88 | 5 520 | 3,32 | . | 2 506 | 1,56 | 2,25 | 79 183 | 1,58 | . |
| 1889-93 | 5 697 | 3,34 | . | 2 746 | 1,68 | 2,27 | 80 757 | 1,56 | . |
| 1894 | 6 241 | 3,63 | . | 3 193 | 1,95 | 2,27 | 87 181 | 1,66 | . |
| 95 | 7 171 | 4,13 | . | 3 060 | 1,85 | 2,27 | 88 620 | 1,67 | . |
| 96 | 6 522 | 3,71 | 2,34 | 3 145 | 1,89 | 2,27 | 92 198 | 1,71 | 1,38 |
| 97 | 7 753 | 4,35 | 2,61 | 3 438 | 2,05 | 2,27 | 94 549 | 1,73 | 1,38 |
| 98 | 8 212 | 4,50 | 2,61 | 3 584 | 2,11 | 2,27 | 96 106 | 1,73 | 1,37 |
| 99 | 8 030 | 4,33 | 2,64 | 3 548 | 2,07 | 2,27 | 96 633 | 1,71 | 1,35 |
| 1900 | 7 676 | 4,07 | 2,51 | 3 584 | 2,07 | 2,27 | 96 501 | 1,68 | 1,32 |
| 01 | 7 813 | 4,08 | 2,55 | 3 637 | 2,08 | 2,27 | 92 938 | 1,60 | 1,34 |
| 02 | 7 648 | 3,94 | 2,45 | 3 878 | 2,20 | 2,27 | 93 207 | 1,58 | 1,32 |
| 03 | 7 660 | 3,89 | 2,39 | 4 054 | 2,26 | 2,26 | 93 823 | 1,57 | 1,30 |
| 04 | | | | | | | | | |

¹⁾ Gesetz wegen Erhebung der Brausteuer. Vom 31. V. 1872 (R. G. Bl. S. 153).

²⁾ Kalenderjahre. — Am 1. XI. 1879 Braumalzaufsatz von 4 auf 6 M. für 1 hl ungebrauhen Malzes erhöht. Seit 1. I. 1890 zahlen die größeren Brauereien zu dem Aufschlag von 6 M. noch einen Zuschlag von 25 und 50 Pf., bestimmte kleinere Brauereien nur 5 M. Malzaufsatz.

³⁾ Seit 1881 ist die Malzsteuer von 7,20 M. auf 10 M. für 1 dz erhöht worden. Vom 1. IV. 1893 ab ist für Brauereien, die nicht mehr als 100 000 kg Malz für ihre Rechnung zur Bierbereitung verwenden, eine Ermäßigung festgesetzt worden. Vom 15. VII. 1895 ab ist für Hausbrauereien eine weitere Ermäßigung eingetreten; dagegen hatten Bierbrauer, die im Jahre mehr als 500 000 kg Malz für ihre Rechnung zur Bierbereitung verwenden, Zuschläge zu entrichten. Vom 1. X. 1900 ab ist die Verwendung von Surrogaten verboten, die Übergangsabgabe erhöht und die Steuer nach der Höhe des Malzverbrauchs in den einzelnen Betrieben anders abgestuft worden.

⁴⁾ Bis 1896 Steuerjahre (I. XII. bis 30. XI.), von 1897 ab Kalenderjahre. Für das Steuerjahr 1896 sind 13 Monate (I. XII. 1895 bis 31. XII. 1896) nachgewiesen, da am 1. I. 1897 durch Gesetz vom 30. VI. 1896 an Stelle der Kesselfeuer (bis 22. III. 1880: 20 Pf. für 15 l Raumgehalt des Braugefäßes, von da ab 2 Pf. für 1 l Raumgehalt) die Braumalzsteuer (je nach der in einem Brauereigeschäft verwendeten Menge 8, 10, 11 oder 12 M. für 1 dz Malz) eingeführt worden ist.

⁵⁾ Die Biersteuer wird erhoben a) vom Dünstab zum Saße von 0,68 M. für 1 hl, b) von anderem Bier zum Saße von 2,30 M. für 1 hl.

9. Steuer- und Zolleinnahmen vom Schaumwein.

(Vierteljahrshefte zur Statistik des Deutschen Reichs 1905, III.) Vgl. im Abschnitt V Schaumweingewinnung.

| Zollgebiet Rechnungsjahre (1. April beginnt) | Ertrag der Steuer | | Hiervon ab die Bergützung der Steuer f. Pro- ben usw. gemäß § 5 des Schaumwein- steuergesetzes | Nicht Reinertrag der Schaum- weinsteuer | Außerdem Nachsteuer | | Überhaupt Reinertrag der Schaum- weinsteuer und Schaumwein- nachsteuer | Eingangs- zoll vom Schaum- wein | Zu- sammen Steuer und Zoll |
|---|---|----------------------------------|--|---|---|----------------------------------|---|--|-------------------------------------|
| | von Schaum- wein aus Fruchtwein ohne Zusatz von Traubenwein | von andrem Schaum- wein | | | von Schaum- wein aus Fruchtwein ohne Zusatz von Traubenwein | von andrem Schaum- wein | | | |
| | 1 000 M. | | | | | | | | |
| 1. VII. 1902 bis 31. III. 1903 ¹⁾ | 14,7 | 3 038,0 | 126,8 | 2 925,0 | 8,1 | 2 252,9 | 5 186,9 | 1 815,6 | 7 002,5 |
| 1903 | 26,0 | 4 595,0 | 233,3 | 4 387,7 | 0,0 | 6,9 | 4 394,6 | 2 651,7 | 7 046,3 |
| 04 | 27,0 | 5 015,6 | 183,6 | 4 859,0 | 0,0 | 2,3 | 4 861,9 | 2 833,0 | 7 695,5 |

¹⁾ Das Schaumweinsteuergesetz vom 9. V. 1902 (R. G. Bl. S. 155) trat am 1. VII. 1902 in Kraft, daher nur $\frac{3}{4}$ Jahr.
Statistisches Jahrbuch 1906.

10. Steuer- und Zolleinnahmen vom Tabak.

(Vierteljahrshefte zur Statistik des Deutschen Reichs 1905, IV.)

Vgl. im Abschnitt III Tabakbau und im Abschnitt X Tabakverbrauch.

| Zollgebiet Erntejahre (1. Juli beginnend) | Tabaksteuer nach Abzug der Erlasse ¹⁾ | Abgabe von Surro- gaten | Eingangszoll vom Tabak | Zusammen Steuer und Zoll | Ab: Ausfuhrvergütungen | | | Bleiben Tabakabgaben | | |
|--|--|----------------------------------|------------------------------|-----------------------------------|------------------------------|-----------------------------|----------|-------------------------|--------------------------|------|
| | | | | | Rück- vergütete Steuer | Rück- vergüteter Zoll | zusammen | im ganzen | auf den Kopf M. | |
| 1000 M. | | | | | | | | | | |
| Durchschnitt | 1869—1870 | 1 035,0 | — | 8 396,4 | 9 431,4 | 83,6 | . | 83,6 | 9 347,8 | 0,24 |
| | 1871—1875 | 1 687,0 | — | 13 166,4 | 14 853,4 | 317,8 | 62,2 | 380,0 | 14 473,4 | 0,35 |
| | 1876—1880 | 2 410,7 | 3,1 | 16 196,4 | 18 610,2 | 161,9 | 24,1 | 186,0 | 18 424,2 | 0,42 |
| | 1881—1885 | 9 909,5 | 20,0 | 29 058,8 | 38 988,3 | 237,7 | 247,9 | 485,6 | 38 502,7 | 0,84 |
| | 1886 | 11 067,0 | 25,7 | 36 992,3 | 48 085,0 | 274,0 | 276,5 | 550,5 | 47 534,5 | 1,02 |
| 87 | 11 049,5 | 27,0 | 37 071,3 | 48 147,8 | 117,8 | 272,9 | 390,7 | 47 757,1 | 1,01 | |
| 88 | 10 964,5 | 25,6 | 38 741,9 | 49 732,0 | 131,9 | 289,0 | 420,9 | 49 311,1 | 1,02 | |
| 89 | 11 830,4 | 26,9 | 41 473,0 | 53 330,3 | 152,4 | 326,0 | 478,4 | 52 851,9 | 1,08 | |
| 90 | 12 001,0 | 27,1 | 43 242,1 | 55 270,2 | 145,0 | 320,6 | 465,6 | 54 804,6 | 1,10 | |
| 1891 | 11 568,2 | 26,3 | 43 256,6 | 54 851,1 | 128,4 | 282,8 | 411,2 | 54 439,9 | 1,08 | |
| 92 | 12 061,6 | 28,2 | 44 575,5 | 56 665,3 | 133,1 | 261,7 | 394,8 | 56 270,5 | 1,11 | |
| 93 | 11 918,3 | 29,9 | 44 465,6 | 56 413,8 | 124,5 | 258,7 | 383,2 | 56 030,6 | 1,09 | |
| 94 | 11 699,7 | 31,0 | 46 308,9 | 58 039,6 | 96,8 | 455,9 | 552,7 | 57 486,9 | 1,11 | |
| 95 | 12 410,7 | 32,0 | 48 091,9 | 60 534,6 | 133,9 | 513,7 | 647,6 | 59 887,0 | 1,14 | |
| 1896 | 12 402,2 | 36,9 | 51 394,8 | 63 833,9 | 129,5 | 409,7 | 539,2 | 63 294,7 | 1,19 | |
| 97 | 12 858,8 | 40,5 | 52 087,8 | 64 987,1 | 115,3 | 289,0 | 404,3 | 64 582,8 | 1,19 | |
| 98 | 12 975,6 | 47,4 | 53 072,2 | 66 095,2 | 151,2 | 184,3 | 335,5 | 65 759,7 | 1,20 | |
| 99 | 12 629,0 | 55,2 | 53 020,2 | 65 704,4 | 113,6 | 207,8 | 321,4 | 65 383,0 | 1,17 | |
| 1900 | 12 927,2 | 55,3 | 53 796,3 | 66 778,8 | 143,1 | 274,6 | 417,7 | 66 361,1 | 1,17 | |
| 01 | 13 034,8 | 60,6 | 53 868,1 | 66 963,5 | 113,4 | 221,2 | 334,6 | 66 628,9 | 1,16 | |
| 02 | 12 287,0 | 67,9 | 55 435,8 | 67 790,7 | 94,6 | 205,7 | 300,3 | 67 490,4 | 1,16 | |
| 03 | 11 586,7 | 71,0 | 58 295,5 | 69 953,2 | 101,6 | 241,2 | 342,8 | 69 610,4 | 1,17 | |
| 04 | 11 346,7 | 71,6 | 59 004,8 | 70 423,1 | 121,2 | 242,3 | 363,5 | 70 059,6 | 1,17 | |

¹⁾ Bis 1. IV. 1880 galt das Gesetz vom 26. V. 1868 (B. G. Bl. S. 139), wonach die Steuer lediglich nach der Größe der jährlich mit Tabak bepflanzen Grundstücke sich richtete; seither bildet nach Gesetz vom 16. VII. 1879 (B. G. Bl. S. 245) die Besteuerung nach dem Gewichte des Tabaks (in getrocknetem fabriktionsreifen Zustande) die Regel.

11. Steuer- und Zolleinnahmen vom Salz.

(Vierteljahrshefte zur Statistik des Deutschen Reichs 1905, IV.)

Vgl. im Abschnitt V Salzgewinnung und im Abschnitt X Salzverbrauch.

| Zollgebiet Rechnungs- jahre (1. April beginnend) | Ertrag der Abgaben ¹⁾ (einschl. der Freischreibungen auf private, auschl. der Vergütungen auf gemein- schaftliche Rechnung) | | | | Abgabenfreie Verwendung von Salz | | | |
|--|---|----------------|----------|--------------------------|----------------------------------|----------------|---|-------------------------------------|
| | an | | zusammen | auf den Kopf M. | in der Landwirtschaft | | in der Industrie | |
| | an Salzsteuer | an Salzzoll | | | zur Vieh- fütterung | zur Düngung | in Soda- u. Glaubersalz- fabriken | in anderen Industrie- zweigen |
| | 1000 M. | | | | Tonnen | | | |
| 1895 | 46 585,9 | 2 231,6 | 48 817,5 | 0,93 | 108 600 | 3 722 | 205 490 | 125 502 |
| 96 | 47 400,8 | 2 057,9 | 49 458,7 | 0,93 | 113 851 | 3 195 | 233 736 | 143 192 |
| 97 | 48 009,7 | 2 079,6 | 50 089,3 | 0,93 | 114 236 | 3 652 | 222 045 | 169 810 |
| 98 | 48 348,6 | 2 060,1 | 50 408,7 | 0,92 | 113 076 | 3 399 | 234 773 | 186 958 |
| 99 | 49 988,5 | 2 074,4 | 52 062,9 | 0,94 | 119 163 | 3 492 | 241 423 | 197 120 |
| 1900 | 49 695,3 | 2 156,6 | 51 851,9 | 0,92 | 109 949 | 3 441 | 254 433 | 197 694 |
| 01 | 49 662,4 | 2 349,0 | 52 011,4 | 0,91 | 101 695 | 3 795 | 279 063 | 219 604 |
| 02 | 51 463,4 | 2 361,1 | 53 824,5 | 0,93 | 105 024 | 6 577 | 259 896 | 247 312 |
| 03 | 53 737,1 | 1 775,5 | 55 512,6 | 0,94 | 108 189 | 3 487 | 279 630 | 258 662 |
| 04 | 51 710,6 | 1 665,6 | 53 376,5 | 0,89 | 114 610 | 5 940 | 303 196 | 247 676 |

¹⁾ Übereinkunft vom 8. V. 1867 (B. G. Bl. S. 49).

12. Steuer- und Zolleinnahmen vom Zucker.

(Vierteljahrshefte zur Statistik des Deutschen Reichs 1905, IV.)

Vgl. im Abschnitt V Zuckergewinnung und im Abschnitt X Zuckerverbrauch.

| Zollgebiet | Menge der verarbeiteten Rüben ²⁾ Tonnen | Steuer- ertrag (Rüben- steuer, Zucker- steuer und Zuschlag) ³⁾ | Eingangszölle ³⁾ | | | | Ertrag der Steuer und des Zolls | Ab: Ver- gütungen (Zuschüsse) für aus- geführten Zucker ⁴⁾ | Bleiben | |
|------------------|---|---|---------------------------------------|--------------------------|-----------------|---------------|--|--|----------------|--------------------|
| | | | a. für raffini- erten Zucker | b. für Roh- zucker | c. für Sirup | zu- sammen | | | über- haupt | auf den Kopf |
| | | | | | | | | | | |
| Im Durchschnitt: | | | | | | | | | | |
| 1844—50 | 358 793 | 1 076,4 | 46,7 | 19 317,7 | 17,0 | 19 381,4 | 20 457,8 | 2 578,4 | 17 879,4 | 0,61 |
| 50—55 | 985 591 | 8 740,8 | 48,0 | 12 037,7 | 293,1 | 12 378,8 | 21 119,6 | 2 212,9 | 18 906,7 | 0,57 |
| 56—60 | 1 549 134 | 21 266,0 | 45,4 | 5 630,1 | 432,8 | 6 108,3 | 27 374,3 | 1 368,9 | 26 005,4 | 0,78 |
| 61—65 | 1 868 165 | 28 022,5 | 51,0 | 3 906,4 | 728,9 | 4 686,3 | 32 708,8 | 864,2 | 31 844,6 | 0,90 |
| 66—70 | 2 437 176 | 37 404,7 | 145,8 | 1 168,6 | 818,3 | 2 132,7 | 39 537,4 | 4 198,5 | 35 338,9 | 0,94 |
| 71—76 | 3 175 852 | 50 813,6 | 199,6 | 2 933,7 | 925,6 | 8 058,9 | 58 872,5 | 4 159,0 | 54 713,5 | 1,32 |
| 76—81 | 4 679 444 | 74 871,1 | 306,0 | 319,2 | 583,9 | 2 209,1 | 77 080,2 | 27 230,1 | 49 850,1 | 1,16 |
| 81—86 | 8 282 047 | 132 512,8 | 501,3 | 500,9 | 490,2 | 1 492,4 | 134 005,2 | 86 842,5 | 47 162,7 | 1,04 |
| 86—91 | 8 722 554 | 132 223,8 | 542,2 | 753,2 | 371,2 | 1 666,6 | 133 890,4 | 86 947,3 | 46 943,1 | 0,96 |
| Im Betriebsjahr: | | | | | | | | | | |
| 1891/92 | 9 488 002 | 143 514,5 | 1 053,9 | 1 261,3 | 823,2 | 3 138,4 | 146 652,9 | 74 611,2 | 72 041,7 | 1,43 |
| 92/93 | 9 811 940 | 85 971,1 | 320,4 | 285,4 | 89,0 | 694,8 | 86 665,9 | 34 450,6 | 52 215,3 | 1,03 |
| 93/94 | 10 644 352 | 93 216,5 | 164,4 | 207,1 | 43,5 | 415,0 | 93 631,5 | 11 400,6 | 82 230,9 | 1,60 |
| 94/95 | 14 521 030 | 100 228,6 | 163,4 | 264,0 | 96,5 | 523,9 | 100 752,5 | 15 038,4 | 85 714,1 | 1,65 |
| 95/96 | 11 672 816 | 121 558,0 | 177,0 | 275,4 | 97,4 | 549,8 | 122 107,8 | 18 407,1 | 103 700,7 | 1,97 |
| 1896/97 | 13 721 601 | 111 946,5 | 185,5 | 258,7 | 65,8 | 510,0 | 112 456,5 | 25 562,4 | 86 894,1 | 1,63 |
| 97/98 | 13 697 892 | 137 084,7 | 198,7 | 199,0 | 47,9 | 445,6 | 137 530,3 | 36 658,9 | 100 871,4 | 1,86 |
| 98/99 | 12 150 642 | 143 644,1 | 207,0 | 154,2 | 54,6 | 415,8 | 144 059,9 | 34 827,4 | 109 232,5 | 1,99 |
| 99/1900 | 12 439 301 | 159 565,0 | 215,2 | 158,7 | 55,5 | 429,4 | 159 994,4 | 33 270,0 | 126 724,4 | 2,27 |
| 1900/01 | 13 253 909 | 146 685,5 | 228,4 | 179,7 | 47,5 | 455,6 | 147 141,1 | 31 449,6 | 115 691,5 | 2,04 |
| 01/02 | 16 012 867 | 143 617,9 | 458,3 | 203,4 | 52,7 | 714,4 | 144 332,3 | 40 739,0 | 103 593,3 | 1,80 |
| 02/03 | 11 270 978 | 154 163,0 | 324,0 | 397,3 | 54,5 | 775,8 | 154 938,8 | 37 345,5 | 117 593,3 | 2,00 |
| 03/04 | 12 677 099 | 141 699,5 | 908,2 | 245,3 | 65,1 | 1 218,6 | 142 918,1 | 13 211,3 | 129 706,8 | 2,18 |
| 04/05 | 10 071 212 | 121 177,2 | 488,9 | 74,4 | 51,6 | 614,9 | 121 792,1 | 58,2 | 121 733,9 | 2,02 |

¹⁾ Durchschnittlich jährlich für die Zeitabschnitte: a. I. IX. 1844 bis 31. VIII. 50 (6 Jahre), b. I. IX. 50 bis 31. XII. 55 (5 1/2 Jahre), c. I. I. 56 bis 31. XII. 60, d. I. I. 61 bis 31. XII. 65, e. I. I. 66 bis 31. XII. 70, f. I. IX. 71 bis 31. VIII. 76, g. I. IX. 76 bis 31. VII. 81, h. I. VIII. 81 bis 31. VII. 86. Die Zeit vom 1. I. bis 31. VIII. 71 ist unberücksichtigt geblieben. Von 1886/87 bis 1901/02 einzelne Betriebsjahre (I. VIII. bis 31. VII.). Das Betriebsjahr 1902/03 umfasst die Zeit vom 1. VIII. 1902 bis 31. VIII. 1903 (infolge Abänderung der Zuckergesetzgebung durch das Gef. v. 6. I. 1903, R. G. Bl. S. 1).

²⁾ Steuerfüße für 1 dz rohe Rüben: vom 1. IX. 1844 an 0,30 M., vom 1. IX. 1850 an 0,60 M., vom 1. IX. 1853 an 1,20 M., vom 1. IX. 1858 an 1,50 M., vom 1. IX. 1869 an 1,60 M., vom 1. VIII. 1886 bis 1. VIII. 1888 1,70 M., für 1888/89 bis 1891/92 0,80 M. Für die Jahre 1888/89 bis 1891/92 ist neben der Rübensteuer eine Verbrauchsabgabe (Gef. v. 9. VII. 1887, R. G. Bl. S. 308) erhoben worden. Aber die seither bestehende Zuckersteuer und den Zuschlag dazu vgl. Gef. v. 31. V. 1891 (R. G. Bl. S. 295), Gef. v. 27. V. 1896 (R. G. Bl. S. 109) und Gef. v. 6. I. 1903 (R. G. Bl. S. 1).

³⁾ Die am 1. IX. 1844 gültigen Zollfüße blieben mit Ausnahme desjenigen auf Sirup unverändert bis zum 1. IX. 1861, mit welchem Tage sie wesentlich herabgesetzt wurden. Über die weitere Änderung der Zollfüße vgl. Gef. v. 26. VI. 1869 (R. G. Bl. S. 282), Gef. v. 9. VII. 1887, Gef. v. 31. V. 1891, Gef. v. 27. V. 1896 und Gef. v. 6. I. 1903 (R. G. Bl. S. 1).

⁴⁾ Bis 1. IX. 1861 wurde nur bei der Ausfuhr des im Inlande gereinigten indischen Zuckers Steuervergütung gewährt und erst von da ab auch für ausgeführten Rübenzucker. Die Vergütungsfüße wurden am 1. IX. 1866, am 1. IX. 1869, am 1. VIII. und 1. IX. 1883, und am 1. X. und 1. XI. 1887, ferner am 1. VIII. und 1. X. 1888 (Materialsteuervergütung) geändert. Durch die Aufhebung der Rübensteuer sind die Vergütungen in Wegfall gekommen, dagegen wurden vom 1. VIII. 1892 bis 31. VIII. 1903 Ausfuhrzuschüsse gewährt. In obiger Übersicht sind die in den betr. Jahren wirklich bezahlten, nicht etwa die Beträge verzeichnet, die den ausgeführten Mengen entsprechen.

⁵⁾ Darunter für: Rohrzucker, roh 71,8; Rohrzucker, raffiniert 352,0; Stärkezucker, kristallisiert 17,6; Stärkezucker Sirup 29,0 (1 000 M.).

13. Einnahmen aus den Stempelabgaben.

Die Erhebungs- und Verwaltungskosten sind bei den nachstehenden Aufstellungen nicht in Abzug gebracht.

a. Reichsstempelabgabe für Wertpapiere, Schlussnoten, Rechnungen und Lotterielose.¹⁾ (Zusammenstellungen des Reichsschatzamts.)

| Im Durchschnitt bzw. im Rechnungsjahr, | Für Wertpapiere | Für Schlussnoten und Rechnungen, Kauf- u. w. Geschäfte | Für Lotterielose | Gesamteinnahme | | Im Rechnungsjahr | Für Wertpapiere | Für Schlussnoten und Rechnungen, Kauf- u. w. Geschäfte, Schiffsstrachturkunden ²⁾ | Für Lotterielose | Gesamteinnahme | |
|--|-----------------|--|------------------|----------------|--------------|------------------|-----------------|--|------------------|----------------|--------------|
| | | | | Summe | auf den Kopf | | | | | Summe | auf den Kopf |
| 1. April 18.. | 1 000 M. | | | | | | 1 000 M. | | | | |
| 82—86 | 4 481,4 | 4 010,7 | 6 190,0 | 14 682,1 | 32 | 1898 | 18 480,2 | 13 545,1 | 21 258,3 | 53 283,6 | 98 |
| 87—91 | 6 428,9 | 11 895,1 | 8 027,4 | 26 351,4 | 54 | 99 | 17 899,6 | 14 987,0 | 21 916,7 | 54 803,3 | 99 |
| 92 | 3 650,9 | 9 320,3 | 9 091,6 | 22 062,8 | 44 | 1900 | 21 132,1 | 14 917,4 | 30 147,8 | 66 197,3 | 118 |
| 93 | 4 166,2 | 8 164,8 | 9 336,0 | 21 667,0 | 43 | 01 | 14 491,4 | 14 094,7 | 42 730,2 | 71 316,3 | 125 |
| 94 | 9 038,0 | 16 406,9 | 14 315,6 | 39 760,5 | 77 | 02 | 21 280,0 | 14 335,1 | 42 823,2 | 78 438,3 | 135 |
| 95 | 15 522,5 | 19 888,6 | 19 624,6 | 55 035,7 | 105 | 03 | 15 520,0 | 14 805,4 | 42 783,9 | 73 109,3 | 124 |
| 96 | 15 089,7 | 13 226,3 | 20 034,7 | 48 350,7 | 91 | 04 | 23 222,1 | 18 584,2 | 37 480,1 | 79 286,4 | 133 |
| 97 | 14 968,7 | 13 728,8 | 19 175,0 | 47 872,5 | 89 | | | | | | |

¹⁾ Reichsgesetz v. 1. VII. 1881 (R. G. Bl. S. 185) u. Abänd. Gesetze v. 29. V. 1885 (R. G. Bl. S. 171) u. v. 27. IV. 1894 (R. G. Bl. S. 369) u. v. 14. VI. 1900 (R. G. Bl. S. 260).
²⁾ Für Schiffsstrachturkunden seit 1. VII. 1900.

13b. Spielkartenstempel.¹⁾ (Vierteljahrshefte zur Statistik d. D. R. 1905, III.)

| Im Durchschnitt bzw. im Rechnungsjahr, | Anzahl der Kartenfabriken | Absatz der Fabriken | | Dem Ausland eingeführt und in freien Verkehr gesetzt | | Überhaupt versteuert | | Entsprechend einem Steuerbetrag von | | Im Rechnungsjahr | Anzahl der Kartenfabriken | Absatz der Fabriken | | Dem Ausland eingeführt und in freien Verkehr gesetzt | | Überhaupt versteuert | | Entsprechend einem Steuerbetrag von | |
|--|---------------------------|----------------------------|------------------------|--|------------------------|----------------------------|------------------------|-------------------------------------|--------------|------------------|---------------------------|----------------------------|------------------------|--|------------------------|----------------------------|------------------------|-------------------------------------|--------------|
| | | 1 000 Spiele | | 1000 Spiele | | 1 000 Spiele | | 1 000 M. M. | | | | 1 000 Spiele | | 1000 Spiele | | 1 000 Spiele | | 1 000 M. M. | |
| | | von 36 oder weniger Karten | von mehr als 36 Karten | von 36 oder weniger Karten | von mehr als 36 Karten | von 36 oder weniger Karten | von mehr als 36 Karten | überhaupt | auf den Kopf | | | von 36 oder weniger Karten | von mehr als 36 Karten | von 36 oder weniger Karten | von mehr als 36 Karten | von 36 oder weniger Karten | von mehr als 36 Karten | überhaupt | auf den Kopf |
| 1. April 18.. | | | | | | | | | | | | | | | | | | | |
| 82—86 | 60 | 3 482 | 1 199 | 17 | 7 | 3 301 | 213 | 1 097,0 | 2,4 | 1898 | 34 | 5 098 | 1 161 | 20 | 16 | 4 795 | 192 | 1 534,7 | 2,8 |
| 87—91 | 52 | 4 334 | 911 | 18 | 8 | 3 919 | 187 | 1 269,1 | 2,6 | 99 | 32 | 5 289 | 1 053 | 24 | 18 | 4 962 | 189 | 1 582,9 | 2,9 |
| 92 | 46 | 5 122 | 951 | 19 | 7 | 4 263 | 174 | 1 365,9 | 2,7 | 1900 | 30 | 5 348 | 1 031 | 27 | 29 | 5 033 | 206 | 1 613,0 | 2,9 |
| 93 | 39 | 5 018 | 1 016 | 23 | 11 | 4 302 | 173 | 1 377,4 | 2,7 | 01 | 29 | 5 432 | 1 052 | 24 | 23 | 5 094 | 199 | 1 627,6 | 2,9 |
| 94 | 36 | 4 862 | 945 | 23 | 11 | 4 384 | 169 | 1 399,9 | 2,7 | 02 | 29 | 5 557 | 962 | 26 | 16 | 5 255 | 204 | 1 678,4 | 2,9 |
| 95 | 36 | 4 891 | 1 058 | 23 | 13 | 4 507 | 172 | 1 438,0 | 2,8 | 03 | 30 | 5 798 | 1 130 | 31 | 20 | 5 286 | 224 | 1 698,0 | 2,9 |
| 96 | 34 | 5 119 | 944 | 22 | 10 | 4 712 | 185 | 1 506,0 | 2,8 | 04 | 31 | 5 976 | 1 190 | 23 | 20 | 5 323 | 235 | 1 714,3 | 2,9 |
| 97 | 33 | 5 069 | 945 | 27 | 14 | 4 800 | 189 | 1 534,2 | 2,9 | | | | | | | | | | |

¹⁾ Reichsgesetz v. 3. VII. 1878 (R. G. Bl. S. 133).

13c. Wechselstempelsteuer.¹⁾ (Zentralblatt für das Deutsche Reich 1905 S. 142.)

| Im Durchschnitt der | Einnahme | | Im Rechnungsjahr | Einnahme | | Im Rechnungsjahr | Einnahme | |
|--------------------------|----------|--------------|------------------|----------|--------------|------------------|----------|--------------|
| | 1 000 M. | Auf den Kopf | | 1 000 M. | Auf den Kopf | | 1 000 M. | Auf den Kopf |
| Kalenberjahre 1873—76 | 7 244,6 | 17,2 | 1895 | 8 734,5 | 16,7 | 1900 | 13 025,8 | 23,2 |
| Rechnungsjahre (1877—83) | 6 563,6 | 14,6 | 96 | 9 187,0 | 17,4 | 01 | 12 420,3 | 21,8 |
| 84—88 | 6 721,6 | 14,2 | 98 | 9 947,0 | 18,5 | 02 | 12 072,6 | 21,0 |
| 89—1893 | 7 915,4 | 15,8 | 99 | 10 989,4 | 20,2 | 03 | 12 508,7 | 21,3 |
| 1894 | 8 147,8 | 15,8 | | 12 035,4 | 21,8 | 04 | 13 089,7 | 22,0 |

¹⁾ Die Besteuerung der Wechsel für Rechnung des Norddeutschen Bundes erfolgte durch Bundesgesetz vom 10. VI. 1869 (R. G. Bl. S. 193), welches durch Art. 80 der Verfassung des Deutschen Bundes und durch die Verträge vom 15. und 25. XI. 1870 (R. G. Bl. S. 648, 650 u. 654) am 1. I. 1871 in Württemberg, Baden, dem südlichen Teile des Großherzogtums Hessen und Hohenzollern, ferner am 1. VII. 1871 in Bayern (Ges. vom 22. IV. 1871, R. G. Bl. S. 87) und am 15. VIII. 1871 in Elsaß-Lothringen (Ges. vom 14. VII. 1871, R. G. Bl. f. d. E. S. 175) eingeführt wurde.

²⁾ Rechnungsjahre mit 1. IV. beginnend. Das Vierteljahr I. I. bis 31. III. 1877 ist unberücksichtigt geblieben.

14. Die Finanzen des Reichs und der Bundesstaaten.

Vorbemerkung: Die Angaben für die Bundesstaaten sind im wesentlichen von den statistischen Landeszentralstellen geliefert, diejenigen für das Reich aus dem Reichshaushalts-Voranschlag entnommen oder berechnet. Eine Zusammenrechnung ist weder für die Nachweise der verschiedenen Bundesstaaten, noch für diejenigen der Bundesstaaten und des Reichs angängig, weil die gegenseitigen Zahlungen nicht ausgeglichen sind. Bei mehrjährigen Finanzperioden ist der anteilige Betrag eines Rechnungsjahrs eingestellt.

a. Die Ausgaben und Einnahmen nach den Voranschlägen.

| Staaten | Rechnungs- jahr 1905 beginnend mit: | Ausgaben, Rohertrag (Staatsbedarf) | | | Einnahmen, Rohertrag | | |
|------------------------------------|---|------------------------------------|---|-------------------------|----------------------------|--|-------------------------|
| | | ordentliche | | außer- ordentliche | ordentliche | | außer- ordentliche |
| | | im ganzen | darunter Matrikular- beiträge, Abfindungen, Aus- gleichungs- beiträge | | im ganzen | darunter Über- weisungen aus der Reichskasse | |
| | | | 1 000 M. | | | | |
| Deutsches Reich | 1. IV. | (¹ 2 100 019,7 | — | 265 825,1 | (² 2 100 019,7 | — | 265 825,1 |
| Preußen | 1. IV. | 2 681 271,8 | 131 199,0 | — | 2 681 271,8 | 124 889,6 | — |
| Bayern | 1. I. | 452 472,9 | 34 923,5 | (³ — | 452 472,9 | 24 067,8 | (³ — |
| Sachsen | 1. I. | 354 762,6 | 42 286,3 | 20 059,6 | 355 384,7 | 41 632,3 | 20 059,6 |
| Württemberg | 1. IV. | 168 290,3 | 12 676,1 | 33 177,2 | 165 795,2 | 7 287,8 | 35 614,4 |
| Baden | 1. I. | 171 746,6 | 10 541,1 | 30 085,3 | 157 938,5 | 7 895,5 | 43 893,4 |
| Hessen | 1. IV. | 96 961,0 | 4 725,8 | 12 621,6 | 103 966,8 | 3 893,0 | 12 135,1 |
| Mecklenburg-Schwerin | 1. VII. | 34 857,8 | 2 312,6 | 1 346,2 | 34 965,6 | 2 041,6 | 1 321,7 |
| Sachsen-Weimar | 1. I. | 14 494,5 | 3 800,0 | 150,0 | 14 111,9 | 3 800,0 | 634,4 |
| Mecklenburg-Strelitz | 1. VII. | 3 727,3 | 385,4 | — | 4 592,5 | 356,7 | 2,0 |
| Oldenburg | 1. I. | 23 153,4 | 4 166,9 | 2 026,4 | 22 654,5 | 3 970,8 | 1 623,2 |
| Braunschweig | 1. IV. | 25 765,9 | 1 766,8 | 295,7 | 25 072,5 | 1 565,1 | 295,7 |
| Sachsen-Meiningen | 1. I. | 10 340,7 | 2 585,7 | — | 10 340,7 | 2 474,3 | — |
| Sachsen-Altenburg | 1. I. | 4 802,1 | 764,5 | 243,7 | 4 794,1 | 677,6 | 243,7 |
| Sachsen-Coburg-Gotha | 1. IV. | 7 408,9 | 873,5 | — | 7 375,3 | 771,1 | — |
| Anhalt | 1. VII. | 13 507,9 | 1 202,7 | 312,1 | 13 489,7 | 1 065,4 | 330,3 |
| Schwarzburg-Sondersh. | 1. IV. | 3 574,3 | 816,0 | 16,0 | 3 541,6 | 816,0 | 48,7 |
| Schwarzburg-Rudolstadt | 1. I. | 3 354,9 | 960,0 | 119,5 | 3 347,6 | 960,0 | — |
| Waldeck | 1. I. | 1 348,8 | 227,2 | 197,0 | 1 349,1 | 201,3 | 196,7 |
| Reuß älterer Linie | 1. I. | 1 541,6 | 693,9 | — | 1 541,6 | 653,9 | — |
| Reuß jüngerer Linie | 1. I. | 2 480,2 | 588,4 | — | 2 480,2 | 483,9 | — |
| Schaumburg-Lippe | 1. IV. | 822,7 | 164,1 | 22,2 | 789,3 | 145,4 | 55,6 |
| Lippe | 1. IV. | 3 996,2 | 528,7 | — | 4 030,9 | 468,4 | — |
| Lübeck (Staat u. Stadt) | 1. IV. | 10 313,1 | 368,2 | (⁴ — | 10 313,1 | 367,6 | (⁴ — |
| Darunter Stadtgemeinde | | 2 910,4 | — | — | 2 910,4 | — | — |
| Bremen (Staat u. Stadt) | 1. IV. | 32 461,0 | 855,7 | (⁵ 22 646,8 | 33 052,8 | 758,0 | (⁶ 133,9 |
| Hamburg (Staat u. Stadt) | 1. I. | 111 817,5 | 2 946,0 | (⁵ 15 870,7 | 111 817,5 | 2 610,2 | (⁷ 15 870,7 |
| Elßaß-Lothringen | 1. IV. | 57 232,3 | 7 695,8 | 2 643,5 | 55 712,5 | 5 776,1 | 4 163,3 |

¹) Einschließlich der Überweisungen.

²) Einschließlich der Matrikularbeiträge.

³) Diese Angaben können für Bayern den Voranschlägen nicht entnommen werden.

⁴) Der außerordentliche Staatsbedarf wird nicht im voraus veranschlagt, sondern im Laufe des Rechnungsjahrs von Fall zu Fall bewilligt.

⁵) Die außerordentlichen Aufwendungen bei den freien und Hansestädten Bremen und Hamburg können mit denen bei den anderen Bundesstaaten nicht verglichen werden, weil sie auch für kommunale Zwecke erfolgen und die im Verhältnis zu den Gesamtausgaben außerordentlich hohen Ausgaben für Wasser- und Hafenanbauten enthalten. Bei Bremen bilden sie größtenteils keine dauernde Belastung des Staatshaushalts, da sie auf besonderen Einnahmequellen basieren.

⁶) Aus Mitteln des Grundstocks. Weitere Deckungsmittel des außerordentlichen Staatsbedarfs werden durch Anleihen beschafft.

⁷) Darunter 97,5 (1 000 M.) aus Mitteln des Grundstocks.

14b. Die wichtigeren Einnahmequellen nach den Voranschlägen.

| Staaten | Rechnungs- jahr 1905, beginnend mit: | Erwerbseinkünfte | | | | (***) Steuern (Rohbeträge) | |
|------------------------------------|--|----------------------------------|------------------------|------------------------------|------------------------|-------------------------------|--|
| | | Staats- (Reichs-) Eisenbahnen | | andere Erwerbs- einkünfte | | direkte | Aufwands-, Verkehrs-, Erbchafts- und Schenkungs- steuern |
| | | Rohertrag | (* Reinertrag | Roh- ertrag | (** Reinertrag | | |
| | | 1 000 M. | | | | | |
| Deutsches Reich | 1. IV. | 104 314,7 | 20 145,4 | 552 896,8 | 99 684,7 | — | (¹ 1 083 898,4 |
| Preußen | 1. IV. | 1 580 067,6 | 504 688,1 | 445 944,7 | 98 677,2 | 227 244,7 | 53 033,3 |
| Bayern | 1. I. | 186 846,2 | 51 280,3 | 101 185,1 | 30 867,7 | 39 849,0 | (² 47 291,7 |
| Sachsen | 1. I. | 137 076,6 | 33 894,0 | 90 076,9 | 13 466,2 | 51 476,6 | 9 418,0 |
| Württemberg | 1. IV. | 64 480,0 | 17 240,0 | 48 096,5 | 18 567,9 | 22 454,3 | 14 815,0 |
| Baden | 1. I. | 78 165,3 | 14 573,0 | 12 006,6 | 4 262,7 | 20 405,8 | 17 467,5 |
| Hessen | 1. IV. | 42 378,2 | 13 372,5 | 22 898,9 | 3 441,5 | 12 716,0 | 4 330,0 |
| Mecklenburg-Schwerin | 1. VII. | 14 005,0 | 3 951,4 | 9 056,0 | 4 432,0 | 3 677,1 | 468,5 |
| Sachsen-Weimar | 1. I. | 10,5 | 10,5 | 3 684,1 | 2 966,0 | 3 218,5 | 301,6 |
| Mecklenburg-Strelitz | 1. VII. | — | — | 2 588,0 | 1 668,1 | 503,0 | 5,7 |
| Oldenburg | 1. I. | 10 093,0 | 2 257,8 | 1 360,6 | 714,1 | 3 991,8 | 422,0 |
| Braunschweig | 1. IV. | (³ 2 625,0 | (³ 2 625,0 | 13 288,4 | 4 131,4 | 3 130,7 | 396,0 |
| Sachsen-Meiningen | 1. I. | (⁴ 243,3 | (⁴ 243,3 | 4 390,8 | 1 925,7 | 1 765,2 | 39,8 |
| Sachsen-Altenburg | 1. I. | — | — | 593,0 | 439,0 | 1 499,9 | 285,4 |
| Sachsen-Coburg-Gotha | 1. IV. | — | — | 2 645,7 | 1 613,1 | 1 966,3 | 242,5 |
| Anhalt | 1. VII. | — | — | 6 909,9 | 4 407,1 | 3 007,0 | 243,5 |
| Schwarzburg-Sondersh. | 1. IV. | — | — | 1 536,2 | 822,0 | 602,8 | 36,6 |
| Schwarzburg-Rudolstadt | 1. I. | — | — | 1 385,0 | 985,3 | 634,5 | 25,5 |
| Waldeck | 1. I. | — | — | 15,4 | 13,1 | 381,7 | 11,0 |
| Reuß älterer Linie | 1. I. | — | — | 33,0 | 33,0 | 542,5 | 34,8 |
| Reuß jüngerer Linie | 1. I. | — | — | 7,5 | 7,5 | 1 057,0 | 91,5 |
| Schaumburg-Lippe | 1. IV. | — | — | 23,7 | 23,7 | 264,0 | 27,8 |
| Lippe | 1. IV. | — | — | 992,4 | 81,1 | 1 004,1 | 42,0 |
| Lübeck (Staat u. Stadt) | 1. IV. | — | — | 2 848,4 | 1 497,7 | 2 898,9 | 869,0 |
| Darunter Stadtgemeinde | — | — | — | 1 978,5 | 885,6 | 461,3 | 54,0 |
| Bremen (Staat u. Stadt) | 1. IV. | 370,0 | (⁵ . | (⁶ 5 891,1 | (⁶ 2 390,4 | 12 396,0 | 2 535,0 |
| Hamburg (Staat u. Stadt) | 1. I. | (⁴ 120,8 | (⁴ 120,8 | 11 024,0 | 7 397,5 | 40 158,5 | 7 189,9 |
| Elfaß-Lothringen | 1. IV. | — | — | 9 592,1 | 3 300,8 | 13 707,3 | 17 330,4 |

^{*)} Zinsen für die Eisenbahnschuld sowie Pensionslasten für das Eisenbahnpersonal sind hier nicht in Abzug gebracht.

^{**)} Die Abrechnungen der Verkehrsanstalten untereinander können nicht berücksichtigt werden.

^{***)} Die Erhebungs- und Verwaltungskosten der Steuern können hier nicht in Betracht gezogen werden.

¹⁾ Für das Reich: Zölle und Steuern einschließlich der daraus zu zahlenden Erhebungs- und Verwaltungskosten und der Ausführungsvergütungen, auch Banknotensteuer. Über die Nettobeträge vgl. Tab. 1 S. 259.

²⁾ Ohne die bei den Gerichtsgebühren einbezogene Umsatzsteuer.

³⁾ Braunschweig bezieht von Preußen für die verkauften Staats-Eisenbahnen eine Annuität von 2 625,0 (1 000 M.).

⁴⁾ Von verpachteten bzw. verkauften Eisenbahnen.

⁵⁾ Für die Bahnanlagen in den Häfen können Netto-Ertragsberechnungen nicht aufgestellt werden.

⁶⁾ Bei den Erwerbseinkünften sind die für Bremen wichtigen Einnahmen an Hafengelbern, Schiffsabgaben, Tonnen- und Bakengelbern hier nicht einbezogen.

14c. Die Reichs- und Staatsschulden. Durchschnittsberechnungen.

| Staaten | Stand der Staatsschuld (schwebende und funbierte) | | Ausgaben auf die Staatsschuld nach den Voranschlägen | | | | Auf den Kopf der Bevölkerung ¹⁾ | | | | |
|--|---|--------------------------|--|------------------|----------|-------------------------------|---|---|---|-------------------------------|-------------------------------------|
| | am | Betrag 1 000 M. | Rech. nungsjahr 1905, beginnend mit: | Jahresbetrag der | | | Rein- ertrag der Er- werbs- ein- künfte ⁷⁾ | Hohertrag der | | Staats- schulden zinsen | Bestand der Staats- schuld |
| | | | | Ver- zinsung | Zilgung | | | direk- ten Steu- ern ⁷⁾ | Auf- wands-, Ver- kehrs-, Erb- schafts- und Schen- kungs- steuer | | |
| | | | | | Betrag | der Staats- schuld % | | | | | |
| | | | | 1 000 M. | | | M. | | | | |
| Deutsches Reich | 1. IV. 1905 | (² 203 500,0 | 1. IV. | 112 840,0 | — | — | 2,13 | — | 19,23 | 2,02 | (⁸ 56,82 |
| Preußen | 1. IV. 1905 | 7 208 953,1 | 1. IV. | 247 507,6 | 43 253,7 | 0,60 | 17,50 | 6,59 | 1,54 | 7,18 | 209,12 |
| Bayern | 1. I. 1905 | 1 649 553,0 | 1. I. | 54 012,8 | 2 652,0 | 0,16 | 13,30 | 6,45 | 7,65 | 8,75 | 267,09 |
| Sachsen | 1. I. 1904 | 961 829,3 | 1. I. | 30 974,9 | 10 328,0 | 1,07 | 11,27 | 12,25 | 2,24 | 7,37 | 228,89 |
| Württemberg | 1. IV. 1905 | 535 665,5 | 1. IV. | 18 905,3 | 3 229,8 | 0,60 | 16,51 | 10,35 | 6,83 | 8,71 | 246,91 |
| Baden | 1. I. 1905 | 444 374,4 | 1. I. | 18 168,1 | 12 821,9 | 2,89 | 10,08 | 10,92 | 9,35 | 9,73 | 237,89 |
| Hessen | 1. IV. 1905 | 366 544,7 | 1. IV. | 12 255,9 | 830,2 | 0,22 | 15,01 | 11,36 | 3,87 | 10,94 | 327,30 |
| Mecklenburg- Schwerin | 1. VII. 1905 | 134 262,7 | 1. VII. | 4 882,5 | 939,9 | 0,70 | 13,79 | 6,05 | 0,77 | 8,03 | 220,91 |
| Sachsen-Weim. Mecklenburg- Strelitz | 1. I. 1905 | 3 062,1 | 1. I. | 110,6 | 40,2 | 1,31 | 8,20 | 8,87 | 0,83 | 0,30 | 8,44 |
| Oldenburg | 1. I. 1905 | 56 214,2 | 1. I. | 2 099,8 | 374,2 | 0,67 | 7,44 | 10,00 | 1,06 | 5,26 | 140,82 |
| Braunschweig | 1. IV. 1905 | 54 148,6 | 1. IV. | 983,5 | 1 767,2 | 3,26 | 14,55 | 6,74 | 0,85 | 2,12 | 116,62 |
| Sachsen-Wei- ningen | 1. I. 1902 | 9 010,6 | 1. I. | 222,5 | 293,6 | 3,26 | 8,65 | 7,04 | 0,16 | 0,89 | 35,94 |
| Sachsen-Alten- burg | 1. I. 1905 | 882,7 | 1. I. | 36,5 | — | — | 2,25 | 7,69 | 1,46 | 0,19 | 4,53 |
| Sachsen-Co- burg-Gotha | 1. VII. 1904 | 5 515,6 | 1. IV. | 213,1 | 108,0 | 1,96 | 7,03 | 8,57 | 1,06 | 0,93 | 24,03 |
| Anhalt | 1. VII. 1905 | 4 952,5 | 1. VII. | 182,4 | 145,0 | 2,93 | 13,94 | 9,51 | 0,77 | 0,58 | 15,67 |
| Schwarzburg- Sondershauf. Schwarzburg- Rudolstadt | 1. I. 1905 | 4 434,3 | 1. I. | 161,5 | 28,5 | 0,64 | 10,58 | 6,81 | 0,27 | 1,73 | 47,65 |
| Waldeck | 1. I. 1905 | 1 860,1 | 1. I. | 65,4 | 37,8 | 2,03 | 0,23 | 6,59 | 0,19 | 1,13 | 32,12 |
| Reuß älterer L. | 1. I. 1905 | — | 1. I. | — | — | — | 0,48 | 7,93 | 0,51 | — | — |
| Reuß jüngerer L. | 1. I. 1905 | 1 040,6 | 1. I. | 41,6 | — | — | 0,05 | 7,59 | 0,65 | 0,30 | 7,47 |
| Schaumburg- Lippe | 1. IV. 1905 | 441,5 | 1. IV. | 15,5 | 8,5 | 1,92 | 0,55 | 6,12 | 0,65 | 0,36 | 10,24 |
| Lippe | 1. IV. 1905 | 814,9 | 1. IV. | 32,3 | 11,1 | 1,36 | 0,58 | 7,23 | 0,30 | 0,23 | 5,86 |
| Lübeck (Staat und Stadt) | 1. IV. 1905 | (³ 46 983,0 | 1. IV. | 1 605,7 | 468,3 | 1,00 | 15,48 | 29,06 | 8,98 | 16,59 | 485,49 |
| Darunter Stadt- gemeinde | | 9 539,9 | | 306,4 | 141,3 | 1,48 | | | | | |
| Bremen (Staat und Stadt) | 1. IV. 1905 | (⁴ 191 929,8 | 1. IV. | 6 706,2 | 2 111,6 | 1,10 | (⁶ 55,12 | 11,27 | 29,82 | 853,47 | |
| Hamburg (Staat und Stadt) | 1. I. 1905 | (⁴ 523 245,0 | 1. I. | 17 719,9 | 2 545,5 | 0,49 | 9,78 | 52,27 | 9,36 | 23,06 | 680,99 |
| Elßaß-Lothring. 1. IV. 1905 | 1. IV. 1905 | 36 310,9 | 1. IV. | 1 114,0 | 1 238,8 | 3,41 | 1,92 | 7,97 | 10,08 | 0,65 | 21,12 |

¹⁾ Den Berechnungen ist das Ergebnis der Zählung vom 1. Dezember 1900 zugrunde gelegt. — ²⁾ Reichsanleihen einschl. 180 000,0 (1 000 M.) verzinsliche Schaganweisungen. Im Laufe des Rechnungsjahres sind davon 40 000,0 (1 000 M.) 4 prozentige Schaganweisungen einzulösen. Aber die anteilige Belastung der Bundesstaaten durch die Reichsschuld vgl. Anhang 1 d S. 264. — ³⁾ Den Schulden steht, abgesehen von dem Besitze an Domänen, Forsten und Betriebsanstalten ein Kapitalvermögen von 19 292,5 (1 000 M.) oder 199,35 M. auf den Kopf der Bevölkerung gegenüber, hiervon noch nicht festgelegt 12 474,1 (1 000 M.), auf den Kopf der Bevölkerung 128,90 M. — ⁴⁾ Die Schulden der freien und Hansestädte Bremen und Hamburg sind aus den bei Anmerkung 5 S. 277 aufgeführten Gründen mit den Schulden der Bundesstaaten nicht vergleichbar. — ⁵⁾ Darunter für Reichsanleihen 96 905,0, für Verzinsung des Anleihebedarfs 12 935,0 (1 000 M.). — ⁶⁾ Vgl. Anmerkung 5 und 6 S. 278. — ⁷⁾ Vgl. die entsprechenden Anmerkungen auf Seite 278. — ⁸⁾ Bei Teilung der Schulden nach dem Verhältnis der Finanzgemeinschaften berechnen sich diese Angaben für Bayern auf 52,47 M., für Württemberg auf 54,92 M., für die übrigen Bundesstaaten auf 57,47 M.

XVI. Versiche

I. Kranken

a. Die Krankenkassen²⁾ nach

| Staaten und Landesteile (Sitz der Kassen) | Gemeinde- frankenversicherung | | Orts- frankenstellen | | Betriebs- (Fabrik-) frankenstellen | | Gau- frankenstellen | |
|--|----------------------------------|--|-------------------------|--|--|--|------------------------|--|
| | I m J a h r e 1904 | | | | | | | |
| | Kassen | Mitglieder im Durchschnitt des Jahres | Kassen | Mitglieder im Durchschnitt des Jahres | Kassen | Mitglieder im Durchschnitt des Jahres | Kassen | Mitglieder im Durchschnitt des Jahres |
| Prov. Ostpreußen | 28 | 48 034 | 74 | 74 677 | 86 | 26 142 | 4 | 573 |
| » Westpreußen | 199 | 26 459 | 72 | 52 451 | 114 | 38 169 | 4 | 437 |
| Stadt Berlin | 1 | 47 | 55 | 460 765 | 60 | 126 405 | — | — |
| Prov. Brandenburg | 615 | 50 511 | 372 | 380 849 | 329 | 79 617 | 3 | 1 564 |
| » Pommern | 85 | 30 821 | 143 | 110 143 | 114 | 38 809 | — | — |
| » Posen | 4 | 955 | 99 | 94 329 | 86 | 37 250 | 1 | 441 |
| » Schlesiern | 18 | 23 200 | 376 | 384 690 | 693 | 249 133 | 7 | 3 768 |
| » Sachsen | 103 | 163 915 | 400 | 285 234 | 501 | 151 816 | — | — |
| » Schleswig-Holstein | 131 | 12 237 | 151 | 143 417 | 58 | 44 082 | 3 | 130 |
| » Hannover | 329 | 65 754 | 373 | 193 569 | 379 | 108 524 | 1 | 209 |
| » Westfalen | 67 | 8 770 | 362 | 270 366 | 651 | 176 461 | 2 | 149 |
| » Hessen-Nassau | 9 | 10 938 | 110 | 225 587 | 162 | 82 988 | 3 | 958 |
| » Rheinland | 265 | 33 648 | 506 | 612 941 | 1 169 | 424 472 | 4 | 2 194 |
| Hohenzollern | — | — | 8 | 8 656 | 11 | 1 374 | — | — |
| Preußen | 1 854 | 475 289 | 3 101 | 3 297 674 | 4 413 | 1 585 242 | 32 | 10 423 |
| Bayern rechts des Rheins | 3 401 | 462 230 | 43 | 155 790 | 492 | 168 989 | 1 | 8 508 |
| Bayern l. d. Rh. (Rbz. Pfalz) | 617 | 61 536 | 22 | 26 644 | 167 | 50 945 | — | — |
| Bayern | 4 018 | 523 766 | 65 | 182 434 | 659 | 219 934 | 1 | 8 508 |
| Sachsen | 644 | 147 387 | 638 | 742 049 | 865 | 280 917 | 2 | 297 |
| Württemberg | 15 | 16 844 | 109 | 220 379 | 282 | 92 363 | 1 | 1 058 |
| Baden | 410 | 138 460 | 132 | 189 385 | 420 | 127 531 | 3 | 899 |
| Hessen | 696 | 62 433 | 91 | 103 739 | 98 | 42 483 | — | — |
| Mecklenburg, Schwerin | 174 | 15 177 | 48 | 32 979 | 36 | 7 634 | — | — |
| Sachsen-Weimar | 8 | 5 164 | 49 | 61 743 | 44 | 10 568 | — | — |
| Mecklenburg, Strelitz | 11 | 5 474 | 5 | 3 860 | 2 | 280 | — | — |
| Oldenburg | 62 | 11 713 | 23 | 17 659 | 29 | 10 839 | — | — |
| Braunschweig | 207 | 31 712 | 144 | 57 891 | 157 | 20 366 | — | — |
| Sachsen-Meiningen | 5 | 9 290 | 43 | 30 077 | 55 | 15 206 | — | — |
| Sachsen-Altenburg | 125 | 20 948 | 20 | 24 896 | 36 | 7 602 | — | — |
| Sachsen-Koburg-Gotha | 1 | 151 | 38 | 42 022 | 42 | 7 249 | — | — |
| Anhalt | 32 | 24 942 | 31 | 25 632 | 59 | 14 489 | — | — |
| Schwarzburg-Sondersh. | 2 | 3 954 | 3 | 11 883 | 16 | 2 552 | — | — |
| Schwarzburg-Rudolstadt | 60 | 2 837 | 43 | 10 392 | 40 | 5 399 | 2 | 173 |
| Waldeck | 4 | 4 673 | — | — | 1 | 18 | — | — |
| Reuß älterer Linie | 34 | 1 111 | 13 | 15 911 | 11 | 4 718 | — | — |
| Reuß jüngerer Linie | 80 | 3 807 | 5 | 22 058 | 10 | 13 052 | — | — |
| Schaumburg-Lippe | — | — | 7 | 2 774 | 6 | 881 | — | — |
| Lippe | 2 | 192 | 21 | 9 508 | 7 | 1 867 | — | — |
| Lübeck | 43 | 2 677 | 1 | 12 919 | 4 | 2 027 | 1 | 296 |
| Bremen | 1 | 380 | 3 | 21 461 | 20 | 13 671 | 1 | 345 |
| Hamburg | 25 | 7 408 | 20 | 70 732 | 38 | 33 243 | 1 | 177 |
| Elfaß-Lothringen | — | — | 56 | 127 910 | 345 | 173 796 | 1 | 536 |
| Deutsches Reich | 8 513 | 1 515 789 | 4 709 | 5 337 967 | 7 695 | 2 693 927 | 45 | 22 712 |
| 1903 | 8 548 | 1 499 366 | 4 715 | 4 975 322 | 7 655 | 2 573 621 | 46 | 16 459 |

¹⁾ Soweit sie auf dem Krankenversicherungsgesetz vom 15. Juni 1883 (Novellen vom 10. April 1892) verbundenen Mitglieder bestehen (namentlich bei Eingeschriebenen Hilfskassen häufig), sind nicht als besondere Kassen ihren Sitz hat. — ²⁾ welche dem § 75 des Krankenversicherungsgesetzes entsprechen. — ³⁾ d. h. die Zahl, welche überhaupt tätigen, nämlich die das ganze Jahr oder auch nur einen Teil des Jahres tätigen Kassen

Arbeitswesen.

versicherung.¹⁾

Staaten und Landesteilen.

| Innungs- krantenkassen | | Ein- geschriebene Silfskassen ²⁾ | | Landes- rechtl. Silfskassen ²⁾ | | Sämtliche Kranken- kassen | | | Staaten und Landesteile (Sitz der Kassen) | |
|---------------------------|--|---|--|---|--|---------------------------------|-----------------------------|-------------------|--|--|
| Im Jahre 1904 | | | | | | | | | | |
| Kassen | Mitglieder im Durch- schnitt des Jahres | Kassen | Mitglieder im Durch- schnitt des Jahres | Kassen | Mitglieder im Durch- schnitt des Jahres | Kassen über- haupt | der Kassen ⁴⁾ | der Mitglieder | | Auf 1 Kasse kommen Mitglieder |
| — | — | 4 | 897 | — | — | 196 | 194 | 150 323 | 774,9 | Prov. Ostpreußen |
| 14 | 2 208 | 21 | 11 095 | — | — | 424 | 410 | 130 819 | 319,1 | » Westpreußen |
| 19 | 68 952 | 31 | 37 897 | 1 | 282 | 167 | 164 | 694 348 | 4 233,8 | Stadt Berlin |
| 48 | 8 188 | 70 | 26 628 | 8 | 1 674 | 1 445 | 1 405 | 549 031 | 390,8 | Prov. Brandenburg |
| 24 | 4 700 | 12 | 1 343 | — | — | 378 | 374 | 185 816 | 496,8 | » Pommern |
| 2 | 246 | 4 | 1 531 | — | — | 196 | 195 | 134 752 | 691,0 | » Posen |
| 25 | 8 221 | 26 | 13 883 | 2 | 4 793 | 1 147 | 1 133 | 687 688 | 607,0 | » Schlesien |
| 46 | 7 700 | 59 | 41 326 | 5 | 1 447 | 1 114 | 1 105 | 651 438 | 589,5 | » Sachsen |
| 15 | 1 885 | 90 | 111 805 | — | — | 448 | 443 | 313 556 | 707,8 | » Schleswig · Holstein |
| 55 | 11 034 | 96 | 33 255 | 7 | 759 | 1 240 | 1 228 | 413 104 | 336,4 | » Hannover |
| 89 | 20 140 | 36 | 7 101 | — | — | 1 207 | 1 199 | 482 987 | 402,8 | » Westfalen |
| 32 | 15 214 | 165 | 38 240 | — | — | 481 | 479 | 373 925 | 780,6 | » Hessen · Nassau |
| 61 | 28 987 | 87 | 25 124 | 12 | 3 664 | 2 104 | 2 087 | 1 131 030 | 541,9 | » Rheinland |
| — | — | — | — | — | — | 19 | 19 | 10 030 | 527,9 | Hohenzollern |
| 430 | 177 475 | 701 | 350 125 | 35 | 12 619 | 10 566 | 10 435 | 5 908 847 | 566,3 | Preußen |
| 13 | 6 122 | 11 | 4 454 | 3 | 340 | 3 964 | 3 731 | 806 433 | 216,1 | Bayern rechts des Rheins |
| 3 | 983 | 1 | 265 | — | — | 810 | 791 | 140 373 | 177,5 | Bayern l. d. Rh. (Nbz. Pfalz) |
| 16 | 7 105 | 12 | 4 719 | 3 | 340 | 4 774 | 4 522 | 946 806 | 209,4 | Bayern |
| 109 | 35 884 | 105 | 78 038 | — | — | 2 363 | 2 338 | 1 284 572 | 549,4 | Sachsen |
| 6 | 1 910 | 51 | 22 675 | — | — | 464 | 457 | 355 229 | 777,3 | Württemberg |
| 11 | 5 426 | 41 | 11 132 | 2 | 869 | 1 019 | 1 015 | 473 702 | 466,7 | Baden |
| 4 | 1 310 | 105 | 45 133 | 10 | 3 451 | 1 004 | 998 | 258 549 | 259,1 | Hessen |
| 31 | 1 901 | 42 | 12 031 | 1 | 51 | 332 | 324 | 69 773 | 215,3 | Mecklenburg · Schwerin |
| 3 | 625 | 25 | 5 521 | — | — | 129 | 129 | 83 621 | 648,2 | Sachsen · Weimar |
| — | — | — | — | — | — | 18 | 18 | 9 614 | 534,1 | Mecklenburg · Strëlitz |
| 9 | 1 153 | 31 | 5 277 | — | — | 154 | 153 | 46 641 | 304,8 | Odenburg |
| 14 | 3 868 | 26 | 37 314 | 1 | 45 | 549 | 541 | 151 196 | 279,5 | Braunschweig |
| — | — | 8 | 1 395 | — | — | 111 | 111 | 55 968 | 504,2 | Sachsen · Weimingen |
| 1 | 177 | 16 | 3 027 | — | — | 198 | 193 | 56 650 | 293,5 | Sachsen · Altenburg |
| 3 | 385 | 9 | 28 125 | — | — | 93 | 93 | 77 932 | 838,0 | Sachsen · Koburg · Gotha |
| 9 | 1 452 | 15 | 2 689 | — | — | 146 | 145 | 69 204 | 477,3 | Anhalt |
| — | — | 4 | 579 | — | — | 25 | 24 | 18 968 | 790,3 | Schwarzburg · Sondersh. |
| 4 | 508 | 14 | 1 914 | — | — | 163 | 163 | 21 223 | 130,2 | Schwarzburg · Rudolstadt |
| — | — | 9 | 945 | — | — | 14 | 14 | 5 636 | 402,6 | Waldeck |
| 2 | 193 | — | — | — | — | 60 | 60 | 21 933 | 365,6 | Neuß älterer Linie |
| 1 | 414 | 8 | 2 288 | — | — | 104 | 104 | 41 619 | 400,2 | Neuß jüngerer Linie |
| — | — | — | — | — | — | 13 | 13 | 3 655 | 281,2 | Schaumburg · Lippe |
| 1 | 110 | 36 | 33 016 | — | — | 67 | 67 | 44 693 | 667,1 | Lippe |
| 5 | 669 | 12 | 6 476 | — | — | 66 | 66 | 25 064 | 379,8 | Lübeck |
| 14 | 3 097 | 40 | 23 462 | — | — | 79 | 76 | 62 416 | 821,3 | Bremen |
| 5 | 4 987 | 49 | 175 571 | 8 | 2 415 | 146 | 146 | 294 533 | 2 017,3 | Hamburg |
| 3 | 405 | 21 | 2 445 | 110 | 17 584 | 536 | 531 | 322 676 | 607,7 | Elfaß · Lothringen |
| 681 | 249 054 | 1 380 | 853 897 | 170 | 37 374 | 23 193 | 22 736 | 10 710 720 | 471,1 | Deutsches Reich |
| 667 | 230 802 | 1 436 | 887 130 | 204 | 41 597 | 23 271 | 22 842 | 10 224 297 | 447,6 | 1903 |

und 25. Mai 1903) beruht — 2) Die örtlichen Verwaltungsstellen, welche für die außerhalb des Kassensitzes gezählt. Ihre Mitgliederzahlen sind in der Provinz oder dem Staate mitnachgewiesen, wo die Hauptkasse sich bei Berücksichtigung der Tätigkeitsdauer der Kassen ergibt, während in den vorhergehenden Spalten die angegeben sind.

Ib. Die Krankenkassen nach ihren Leistungen.

| Zahl oder Betrag | Jahr | Gemeinde- kranken- versicherung | Orts- kranken- kassen | Betriebs- (Fabrik)- kranken- kassen | Gau- kranken- kassen | In- nungs- kranken- kassen | Einge- schriebene | | Kranken- kassen überhaupt |
|--|-----------|---------------------------------------|-----------------------------|--|----------------------------|-------------------------------------|-----------------------|-------------|---------------------------------|
| | | | | | | | Landes- rechtliche | Hilfskassen | |
| Mitglieder im Durch- schnitt des Jahres | 1888 | 770 959 | 2 220 731 | 1 434 667 | 28 627 | 55 428 | 745 171 | 142 895 | 5 398 478 |
| | 93 | 1 236 736 | 3 240 371 | 1 782 614 | 31 188 | 90 528 | 662 360 | 63 007 | 7 106 804 |
| | 1900 | 1 441 644 | 4 474 765 | 2 503 197 | 20 397 | 189 063 | 846 110 | 45 587 | 9 520 763 |
| | 01 | 1 465 124 | 4 550 235 | 2 496 743 | 15 791 | 203 809 | 864 978 | 45 062 | 9 641 742 |
| | 02 | 1 487 895 | 4 697 298 | 2 491 756 | 15 726 | 217 833 | 903 095 | 44 463 | 9 858 066 |
| Erfran- kungsfälle mit Erwerbs- unfähigkeit | 03 | 1 499 366 | 4 975 322 | 2 573 621 | 16 459 | 230 802 | 887 130 | 41 597 | 10 224 297 |
| | 04 | 1 515 789 | 5 337 967 | 2 693 927 | 22 712 | 249 054 | 853 897 | 37 374 | 10 710 720 |
| | 1888 | 194 615 | 699 704 | 539 539 | 18 699 | 14 870 | 253 748 | 41 345 | 1 762 520 |
| | 93 | 355 837 | 1 273 932 | 815 140 | 17 354 | 32 703 | 277 058 | 22 003 | 2 794 027 |
| | 1900 | 376 683 | 1 706 989 | 1 176 498 | 11 627 | 66 559 | 326 451 | 14 478 | 3 679 285 |
| Krank- heitstage im Sinne des R. V. G. | 01 | 365 885 | 1 716 704 | 1 110 690 | 9 554 | 72 559 | 328 062 | 13 568 | 3 617 022 |
| | 02 | 372 030 | 1 734 555 | 1 045 840 | 11 216 | 73 613 | 328 474 | 12 682 | 3 578 410 |
| | 03 | 384 136 | 1 865 458 | 1 108 719 | 10 691 | 81 793 | 319 714 | 12 109 | 3 782 620 |
| | 04 | 398 617 | 2 142 616 | 1 256 162 | 17 205 | 97 155 | 306 141 | 11 281 | 4 229 177 |
| | 1888 | 3 048 449 | 11 796 929 | 8 417 511 | 238 140 | 232 472 | 4 870 591 | 924 678 | 29 528 770 |
| Ordnent- liche Ein- nahmen ¹⁾ | 93 | 5 771 461 | 21 703 451 | 12 808 730 | 269 563 | 496 822 | 4 715 217 | 434 192 | 46 199 436 |
| | 1900 | 6 538 400 | 31 338 405 | 19 398 434 | 162 029 | 1 110 552 | 6 076 668 | 292 339 | 64 916 827 |
| | 01 | 6 598 105 | 32 838 307 | 19 228 341 | 146 052 | 1 306 927 | 6 248 981 | 285 775 | 66 652 488 |
| | 02 | 6 694 535 | 33 688 982 | 18 751 761 | 177 806 | 1 418 139 | 6 387 630 | 258 204 | 67 377 057 |
| | 03 | 6 924 531 | 36 599 777 | 19 927 583 | 167 640 | 1 577 763 | 6 276 993 | 252 311 | 71 726 598 |
| 04 | 7 935 817 | 44 123 156 | 22 830 888 | 290 981 | 1 912 524 | 5 931 578 | 235 023 | 83 259 967 | |
| Beiträge (einschl. Zuschü- ße) und Eintritts- gelber | M. | | M. | M. | M. | M. | M. | M. | M. |
| | 1888 | 5 626 617 | 31 442 138 | 26 726 244 | 595 362 | 675 710 | 11 986 838 | 2 251 901 | 79 304 810 |
| | 93 | 9 786 904 | 51 271 794 | 35 877 591 | 697 947 | 1 283 144 | 12 692 677 | 1 117 910 | 112 727 967 |
| | 1900 | 12 392 329 | 84 124 189 | 59 256 020 | 526 808 | 3 502 532 | 17 139 580 | 824 893 | 177 766 351 |
| | 01 | 13 087 859 | 87 754 061 | 60 068 581 | 369 058 | 3 778 833 | 17 849 075 | 781 161 | 183 688 628 |
| Ordnent- liche Aus- gaben ²⁾ | 02 | 14 055 932 | 93 811 642 | 61 310 517 | 385 831 | 4 158 990 | 18 907 619 | 788 036 | 193 417 667 |
| | 03 | 14 360 544 | 103 109 749 | 64 643 132 | 444 498 | 4 647 367 | 18 785 619 | 739 499 | 206 730 399 |
| | 04 | 17 166 250 | 127 788 619 | 74 767 029 | 768 941 | 5 837 697 | 18 957 575 | 718 944 | 246 005 055 |
| | 1888 | 5 431 857 | 30 313 960 | 24 396 710 | 573 015 | 654 054 | 11 455 943 | 2 023 580 | 74 849 119 |
| | 93 | 9 362 696 | 49 320 086 | 32 725 757 | 662 399 | 1 238 295 | 12 001 310 | 995 649 | 106 306 192 |
| Verwaltungs- kosten abzgl. d. für die Invaliden- versicherung | 1900 | 11 702 165 | 79 591 757 | 53 958 783 | 502 487 | 3 336 545 | 16 265 851 | 688 407 | 166 045 995 |
| | 01 | 12 397 106 | 82 570 111 | 54 800 611 | 349 211 | 3 590 859 | 16 972 669 | 672 703 | 171 353 270 |
| | 02 | 13 414 022 | 88 446 668 | 55 909 664 | 370 897 | 3 985 557 | 17 972 544 | 683 026 | 180 782 378 |
| | 03 | 13 610 855 | 97 428 351 | 59 149 025 | 426 389 | 4 441 007 | 17 845 654 | 640 659 | 193 541 940 |
| | 04 | 16 273 654 | 120 625 660 | 68 748 487 | 742 622 | 5 622 775 | 18 051 448 | 620 483 | 230 685 129 |
| Uberschuß über die Passiva ³⁾ | 1888 | 5 426 750 | 26 897 212 | 21 919 399 | 509 200 | 554 408 | 10 360 264 | 2 061 827 | 67 729 060 |
| | 93 | 10 475 413 | 49 829 500 | 35 315 162 | 713 521 | 1 236 237 | 12 096 308 | 1 227 860 | 110 894 001 |
| | 1900 | 12 982 790 | 80 370 344 | 56 543 886 | 475 602 | 3 278 727 | 17 122 675 | 810 149 | 171 584 173 |
| | 01 | 13 532 983 | 85 240 403 | 56 756 644 | 384 052 | 3 730 655 | 17 600 158 | 794 300 | 178 039 195 |
| | 02 | 14 167 931 | 88 815 588 | 56 903 715 | 398 289 | 4 054 187 | 18 195 538 | 793 620 | 183 328 868 |
| Uberschuß über die Passiva ³⁾ | 03 | 14 930 470 | 98 301 477 | 60 700 421 | 508 106 | 4 483 499 | 20 164 288 | 808 462 | 199 896 723 |
| | 04 | 17 234 842 | 121 251 828 | 70 579 854 | 680 442 | 5 520 344 | 18 076 883 | 740 613 | 234 084 806 |
| | 1888 | . | 3 064 008 | 198 369 | 12 798 | 73 135 | 978 830 | 176 140 | 4 503 280 |
| | 93 | . | 4 964 671 | 467 912 | 13 215 | 163 025 | 1 147 730 | 101 989 | 6 858 542 |
| | 1900 | . | 7 204 757 | 351 626 | 7 432 | 388 255 | 1 655 321 | 55 370 | 9 662 761 |
| Uberschuß über die Passiva ³⁾ | 01 | . | 7 702 710 | 363 229 | 5 834 | 423 610 | 1 731 276 | 54 914 | 10 281 573 |
| | 02 | . | 8 161 788 | 383 957 | 4 640 | 457 172 | 1 865 218 | 57 947 | 10 930 722 |
| | 03 | . | 8 912 181 | 462 552 | 5 985 | 487 263 | 1 900 536 | 57 814 | 11 826 331 |
| | 04 | . | 10 451 999 | 621 094 | 5 464 | 550 280 | 1 911 528 | 56 115 | 13 596 480 |
| | 1888 | 447 625 | 16 859 826 | 29 224 920 | 261 472 | 416 515 | 8 849 495 | 3 910 128 | 59 969 981 |
| 93 | 887 002 | 28 567 157 | 43 926 905 | 274 899 | 759 716 | 9 183 736 | 1 986 548 | 83 811 959 | |
| 1900 | 100 163 | 67 090 755 | 67 898 610 | 324 981 | 2 780 823 | 16 295 121 | 1 898 540 | 156 388 993 | |
| 01 | 7 066 | 69 517 582 | 71 947 355 | 285 932 | 2 847 154 | 16 526 105 | 1 896 101 | 163 013 163 | |
| 02 | 227 043 | 74 552 101 | 76 379 705 | 223 320 | 2 915 343 | 17 233 152 | 1 911 865 | 173 442 529 | |
| 03 | 172 949 | 79 372 145 | 80 210 012 | 144 704 | 3 016 193 | 15 716 589 | 1 818 174 | 180 451 036 | |
| 04 | 751 563 | 84 686 923 | 83 805 162 | 267 370 | 3 353 900 | 16 283 785 | 1 972 386 | 190 941 089 | |

¹⁾ Zinsen, Eintrittsgelder, Beiträge, Zuschüsse, Ersatzeleistungen, sonstige Einnahmen abzüglich derer für die Invalidenversicherung. — ²⁾ Krankheitskosten, Ersatzeleistungen, zurückgehaltene Beiträge und Eintrittsgelder, Verwaltungsausgaben abzüglich derer für die Invalidenversicherung, sonstige Ausgaben. — ³⁾ Die bisherigen Krankenkassenbuchführungen über Einnahmen und Ausgaben enthalten nur Barvermögen und Barausgaben. Der Uberschuß der Aktiva über die Passiva, überhaupt die Vermögenssituation der Krankenkassen, entspricht daher nicht dem Uberschuß der ordentlichen Einnahmen über die ordentlichen Ausgaben. Durch diese Einnahmen und Ausgaben sind z. B. nicht gelauten: Die Vermögensbestände bei Beginn der Reichsversicherung, erlassene Kassenschulden, überwiesene Wertpapiere, zugesicherte, nicht abgehobene Sparrückstellungen, die aus dem Vermögen beschafften Immobilien.

1b. Die Krankenkassen nach ihren Leistungen (Fortsetzung).

| Zahl oder Betrag (Fortsetzung) | Gemeinde- kranken- versicherung | Orts- kranken- kassen | Betriebs- (Fabrik-) kranken- kassen | Bau- kranken- kassen | In- nungs- kranken- kassen | Einge- schriebene | | Landes- rechtliche | Kranken- kassen überhaupt | | | | | | | |
|---|---------------------------------------|-----------------------------|--|----------------------------|-------------------------------------|----------------------|----------|-----------------------|---------------------------------|-------|-----------------------|-------|------------------|-------|------------|-------|
| | | | | | | Hilfskassen | | | | | | | | | | |
| Im Jahre 1904 kamen von den Krankheitskosten auf: | | | | | | | | | | | | | | | | |
| Arzt. M. | 4 939 305 | 22 357 966 | 16 191 532 | 155 853 | 997 365 | 3 141 916 | 130 534 | 47 914 471 | | | | | | | | |
| Arznei usw. » | 2 727 161 | 15 937 890 | 10 861 533 | 60 535 | 623 749 | 1 821 827 | 106 653 | 32 139 348 | | | | | | | | |
| Krankengelder . . . » | 5 232 733 | 47 458 032 | 31 297 831 | 303 580 | 2 016 463 | 9 162 562 | 311 850 | 95 783 051 | | | | | | | | |
| Schwangere und Wöchnerinnen . . . » | 34 | 2 696 555 | 1 518 549 | 527 | 46 700 | 22 455 | 704 | 4 285 524 | | | | | | | | |
| Sterbegelder . . . » | 124 | 2 824 452 | 2 430 958 | 8 110 | 113 387 | 535 327 | 52 557 | 5 964 915 | | | | | | | | |
| Krankenanstalten . . » | 3 751 511 | 14 938 812 | 6 497 120 | 133 379 | 1 041 623 | 1 295 009 | 36 931 | 27 694 385 | | | | | | | | |
| Rekonvaleszenten . . » | 2 058 | 104 009 | 38 488 | 81 | 2 278 | 2 257 | 597 | 149 768 | | | | | | | | |
| zusammen 1904 . . M. | 16 652 926 | 106 317 716 | 68 836 011 | 662 065 | 4 841 565 | 15 981 353 | 639 826 | 213 931 462 | | | | | | | | |
| 1903 . . » | 14 448 586 | 85 915 680 | 59 166 971 | 489 787 | 3 906 725 | 16 249 304 | 664 624 | 180 841 677 | | | | | | | | |
| Es kamen auf 1 Mitglied im Durchschnitt des Jahres: | | | | | | | | | | | | | | | | |
| | Gemfwr. | | Ortskrf. | | Betriebs- krf. | | Baufkrf. | | Innungs- krf. | | Eingeschr. Hilfsk. | | Land. Hilfsk. | | Krf. übrh. | |
| | 1904 | 1903 | 1904 | 1903 | 1904 | 1903 | 1904 | 1903 | 1904 | 1903 | 1904 | 1903 | 1904 | 1903 | 1904 | 1903 |
| Erkrankungsfälle . . . | 0,26 | 0,26 | 0,40 | 0,37 | 0,47 | 0,43 | 0,76 | 0,65 | 0,39 | 0,35 | 0,36 | 0,36 | 0,30 | 0,29 | 0,39 | 0,37 |
| Krankheitstage . . . | 5,24 | 4,62 | 8,27 | 7,36 | 8,47 | 7,74 | 12,81 | 10,19 | 7,68 | 6,84 | 6,95 | 7,08 | 6,29 | 6,07 | 7,77 | 7,02 |
| Krankheitskosten . M. | 10,99 | 9,64 | 19,92 | 17,27 | 25,55 | 22,99 | 29,15 | 29,76 | 19,44 | 16,93 | 18,72 | 18,32 | 17,12 | 15,98 | 19,97 | 17,69 |
| Verwaltungskosten » | . | . | 1,96 | 1,79 | 0,23 | 0,18 | 0,24 | 0,36 | 2,21 | 2,11 | 2,24 | 2,14 | 1,50 | 1,39 | 1,27 | 1,16 |

1c. Die Krankerversicherung in den Knappschaftskassen und -vereinen.¹⁾

(Vierteljahrshefte zur Statistik des Deutschen Reichs 1906.)

| Jahr | Anzahl der Kassen (Vereine) | Durchschnittliche Belegschaft, aktive Mitglieder | Der aktiven Mitglieder | | Einnahmen | | | | Auf 1 Mitglied im Jahresdurchschnitt | |
|------|-----------------------------|--|--|----------------|--|---|-------------------------------|---------------------------|---------------------------------------|---------------------|
| | | | Erkrankungsfälle mit Krankengeldbezug oder Krankenhauspflege | Krankheitstage | Beiträge, Eintrittsgelder, Geldstrafen usw. der Mitglieder | Beiträge und Geldstrafen der Werks-eigentümer | Zinsen und sonstige Einnahmen | Summe der Einnahmen | Erkrankungsfälle | Krankheitstage |
| | | | | | | | | | | |
| 1899 | 189 | 586 677 | 304 744 | 4 791 788 | 8 379,5 | 6 442,0 | 1 407,2 | 16 228,7 | 0,5 | 8,2 |
| 1900 | 189 | 638 392 | 344 136 | 5 230 164 | 9 549,1 | 7 342,8 | 1 783,7 | 18 675,6 | 0,5 | 8,2 |
| 01 | 186 | 677 822 | 366 876 | 5 793 658 | 10 337,8 | 7 946,3 | 2 020,6 | 20 304,7 | 0,5 | 8,5 |
| 02 | 186 | 671 094 | 352 229 | 5 747 472 | 10 415,9 | 8 047,6 | 2 088,6 | 20 552,1 | 0,5 | 8,6 |
| 03 | 177 | 684 991 | 394 660 | 5 876 892 | 11 269,8 | 8 745,7 | 1 907,4 | 21 922,9 | 0,6 | 8,6 |
| 04 | 176 | 707 726 | 413 502 | 6 791 543 | 12 182,9 | 9 401,7 | 2 173,2 | 23 757,8 | 0,6 | 9,6 |
| Jahr | Ausgaben | | | | | | | Vermögen am Jahres-schluß | Auf 1 Mitglied im Jahres-durchschnitt | |
| | überhaupt | Krankheitskosten | | | Verwal-tungs-kosten | Sonstige Aus-gaben | Summe der Ausgaben | | Krankheitskosten | Ver-waltungs-kosten |
| | | 1000 M. | überhaupt | Arzt | | | | | | |
| 1899 | 14 146,3 | 1 928,8 | 2 193,0 | 7 527,4 | 439,0 | 325,0 | 14 910,3 | 17 729,7 | 24,1 | 0,7 |
| 1900 | 16 146,8 | 2 118,0 | 2 429,0 | 8 821,5 | 538,1 | 329,0 | 17 013,9 | 20 205,3 | 25,3 | 0,8 |
| 01 | 19 012,5 | 2 353,0 | 2 678,2 | 10 893,8 | 604,3 | 394,2 | 20 011,0 | 23 632,0 | 28,0 | 0,9 |
| 02 | 18 241,0 | 2 462,7 | 2 765,9 | 9 671,6 | 756,8 | 422,6 | 19 420,4 | 25 976,2 | 27,2 | 1,1 |
| 03 | 19 954,2 | 2 788,5 | 3 040,9 | 9 921,7 | 656,5 | 408,8 | 21 019,5 | 20 762,8 | 29,1 | 1,0 |
| 04 | 21 688,7 | 3 114,7 | 3 203,2 | 11 207,6 | 704,1 | 490,5 | 22 883,3 | 21 899,1 | 30,6 | 1,0 |

¹⁾ Die Statistik der Krankerversicherung in den Knappschaftsvereinen ist dadurch beeinträchtigt, daß die Krankerversicherung mit der Pensionsversicherung meist untrennbar vereinigt ist und zur Absonderung der ersteren vielfach zu Schätzungen gezwungen werden muß.

2. Unfallversicherung.¹⁾

(Amtliche Nachrichten des Reichs-Versicherungsamts 1906, Nr. 1.)

a. Betriebe, Versicherte und Verletzte.

| Unfallversicherung 1904 | | Ver- sicherungspflichtige Be- triebe | Versicherte Per- sonen ²⁾ | Verletzte in versicherungspflichtigen Betrieben | | | | | Zahl aller Verletzten, für welche im Laufe des Rechnungs- jahres Unfall- anzeigen erstattet wurden ⁴⁾ | |
|----------------------------------|---|---|--|---|------------------------------------|---|---------------|-------|--|--|
| Nr. | Name | | | im Jahre 1904 | Entschädigte Unfälle im Jahre 1904 | | | | | |
| | | | | | über- haupt | Im Laufe des Jahres | | | | hinzu- gekommene Hinter- bliebene der Getöteten |
| | | | | neu hinzuge- kommene Ver- letzte (Un- fälle ³⁾) | | dauernd völlig Erwerbs- unfähige | Ge- törete | | | |
| I. Gewerbl. G.-Genossenschaften. | | | | | | | | | | |
| 1 | Knappschäfts | 1 960 | 642 526 | 61 289 | 9 931 | 72 | 1 182 | 3 328 | 80 204 | |
| 2 | Steinbruchs | 12 713 | 406 617 | 15 809 | 2 347 | 20 | 228 | 484 | 9 803 | |
| 3 | der Feinmechanik | 4 695 | 167 988 | 5 969 | 1 081 | 15 | 38 | 62 | 7 019 | |
| 4 | Süddeutsche Eisen- und Stahl- | 11 558 | 177 003 | 11 310 | 1 652 | 15 | 74 | 149 | 10 287 | |
| 5 | Südwestdeutsche Eisen | 662 | 62 772 | 3 796 | 664 | 1 | 105 | 156 | 6 560 | |
| 6 | Rheinisch-Westfälische Hütten- und Walzwerks | 224 | 136 961 | 12 881 | 2 129 | 97 | 149 | 296 | 26 238 | |
| 7 | Maschinenbau- und Klein-eisen- industrie | 7 232 | 181 304 | 10 484 | 1 586 | 31 | 77 | 179 | 12 677 | |
| 8 | Sächs.-Thüring. Eisen- u. Stahl- | 5 725 | 126 958 | 7 341 | 1 047 | 1 | 37 | 71 | 8 405 | |
| 9 | Nordöstliche Eisen- und Stahl- | 4 490 | 97 378 | 7 803 | 1 178 | 10 | 47 | 113 | 8 854 | |
| 10 | Schlesische Eisen- und Stahl- | 1 987 | 96 976 | 9 376 | 1 622 | 7 | 75 | 269 | 8 860 | |
| 11 | Nordwestliche Eisen- und Stahl- | 5 780 | 131 750 | 10 145 | 1 512 | 18 | 70 | 186 | 11 292 | |
| 12 | Süddeutsche Edel- u. Uedelmetall- | 2 209 | 65 889 | 2 007 | 293 | 3 | 4 | 4 | 1 689 | |
| 13 | Norddeutsche Metall | 3 197 | 121 163 | 4 178 | 823 | 19 | 19 | 50 | 4 667 | |
| 14 | der Musikinstrumenten-Industrie | 1 098 | 43 546 | 1 019 | 145 | 1 | 3 | 7 | 786 | |
| 15 | Glas | 901 | 76 910 | 2 318 | 343 | 4 | 20 | 74 | 2 097 | |
| 16 | Töpferei | 1 172 | 84 225 | 1 794 | 272 | 4 | 13 | 37 | 1 566 | |
| 17 | Ziegelei | 12 122 | 284 240 | 10 170 | 1 673 | — | 156 | 344 | 6 430 | |
| 18 | der chemischen Industrie | 8 004 | 183 532 | 10 396 | 1 535 | 14 | 109 | 347 | 10 148 | |
| 19 | der Gas- und Wasserwerke | 2 072 | 56 647 | 2 317 | 384 | 5 | 36 | 103 | 3 870 | |
| 20 | Leinen | 509 | 53 547 | 2 141 | 242 | 1 | 6 | 10 | 845 | |
| 21 | Norddeutsche Textil | 2 085 | 123 089 | 3 853 | 485 | 3 | 15 | 30 | 2 427 | |
| 22 | Süddeutsche Textil | 1 046 | 104 637 | 2 588 | 268 | 3 | 22 | 38 | 1 502 | |
| 23 | Schlesische Textil | 501 | 56 691 | 1 858 | 167 | 1 | 9 | 23 | 648 | |
| 24 | Textil-B. G. von Elfaß-Bohr. | 429 | 66 836 | 2 342 | 234 | 1 | 11 | 22 | 939 | |
| 25 | Rheinisch-Westfälische Textil | 2 618 | 135 043 | 3 889 | 422 | 5 | 17 | 55 | 2 378 | |
| 26 | Sächsische Textil | 4 841 | 216 014 | 5 878 | 529 | 4 | 22 | 51 | 2 285 | |
| 27 | Seiden | 1 850 | 66 733 | 619 | 96 | — | 1 | 5 | 481 | |
| 28 | Papiermacher | 1 246 | 73 635 | 6 478 | 739 | 10 | 43 | 94 | 3 088 | |
| 29 | Papierverarbeitungs | 3 345 | 112 783 | 2 720 | 398 | 1 | 6 | 7 | 2 958 | |
| 30 | Leberindustrie | 5 802 | 71 648 | 3 328 | 455 | 11 | 28 | 112 | 1 829 | |
| 31 | Sächsische Holz | 3 686 | 36 598 | 2 846 | 340 | — | 11 | 27 | 1 344 | |
| 32 | Norddeutsche Holz | 35 785 | 258 691 | 19 499 | 2 919 | 2 | 125 | 278 | 12 711 | |
| 33 | Bayerische Holzindustrie | 6 927 | 41 152 | 4 250 | 540 | 2 | 17 | 50 | 1 946 | |
| 34 | Südwestdeutsche Holz | 9 118 | 53 154 | 3 232 | 680 | — | 21 | 31 | 1 991 | |
| 35 | Müllerei | 30 822 | 67 315 | 9 212 | 1 089 | 4 | 88 | 182 | 3 277 | |
| 36 | Nahrungsmittel-Industrie | 8 147 | 104 883 | 2 938 | 513 | 3 | 19 | 43 | 2 515 | |
| 37 | Zucker | 429 | 94 583 | 5 172 | 481 | 1 | 42 | 106 | 2 723 | |
| 38 | der Molkerei-, Brennerei- und Stärke-Industrie | 7 054 | 42 671 | 2 552 | 360 | 3 | 24 | 60 | 1 711 | |
| 39 | Brauerei- und Mälzerei | 9 570 | 109 597 | 11 546 | 1 629 | 27 | 130 | 410 | 13 284 | |
| 40 | Tabak | 6 539 | 150 147 | 698 | 79 | 1 | 4 | 7 | 639 | |
| 41 | Bekleidungsindustrie | 6 480 | 229 185 | 4 110 | 640 | — | 19 | 41 | 2 590 | |
| 42 | b. Schornsteinfegerstr. b. D. R. | 3 806 | 5 498 | 201 | 29 | 1 | 4 | 2 | 142 | |
| 43 | Samburgische Baugewerks | 10 744 | 69 962 | 3 357 | 488 | 8 | 56 | 104 | 2 866 | |
| 44 | Nordöstliche Baugewerks | 20 997 | 230 979 | 13 969 | 2 168 | 28 | 167 | 382 | 11 522 | |
| 45 | Schles.-Pofensche Baugewerks | 7 764 | 113 869 | 6 896 | 1 036 | 4 | 89 | 235 | 4 916 | |

¹⁾ Soweit sie auf den Reichsgesetzen v. 6. Juli 1884, 23. Mai 1885, 5. Mai 1886, 11. u. 13. Juli 1887, 30. Juni 1900 beruht. — ²⁾ D. i. e. Zahl der Personen, welche die Betriebe bei voller oder lauterer Tätigkeit im Rechnungsjahr in der Regel beschäftigt haben. (Amtliche Nachrichten des Reichs-Versicherungsamts 1902, S. 629, Ziffer 4.) — ³⁾ Für welche im Jahre 1904 Entschädigungen zum ersten Male gemacht werden sind. In den Jahren vor 1903 sind die Unfälle nachgewiesen, für welche die erste Entschädigung im Rechnungsjahre festgestellt wurde. Die Vergleichbarkeit mit den früheren Jahren wird hierdurch nicht wesentlich gestört. — ⁴⁾ Die Anzahl der gemeldeten Unfälle kann nur als annähernd zureichend erachtet werden. Es ist anzunehmen, daß die Zahlen in Wirklichkeit etwas höher sind. Die Zu- oder Abnahme der Unfälle wird am besten nach den Zahlen der entschädigten Unfälle beurteilt.

| Unfallversicherung 1904 | | Ver- sicherungs- pflichtige Be- triebe | Ver- sicherte Per- sonen ¹⁾ | Verletzte in versicherungspflichtigen Betrieben | | | | | Zahl aller Verletzten, für welche im Laufe des Rechnungs- jahres Unfall- erstattet wurden ²⁾ |
|--|---|---|---|---|----------------|---------------------|---|--------|--|
| Berufsgenossenschaften | | | | Entschädigte Unfälle im Jahre 1904 | | | | | |
| Nr. | Name | | | im Jahre 1904 | über- haupt | Im Laufe des Jahres | | | |
| | | neu hinzuge- kommene Verletzte (Un- fälle) ²⁾ | dauernd völlig Erwerbs- unfähige | | | Ge- tötete | hinzuge- kommene Sinter- bliebenen der Getöteten | | |
| 46 | Hannoversche Baugewerks. | 13 861 | 93 141 | 4 162 | 522 | 2 | 56 | 128 | 2 711 |
| 47 | Magdeburgische Baugewerks. | 6 337 | 57 200 | 2 327 | 349 | 4 | 26 | 72 | 2 081 |
| 48 | Sächsisches Baugewerks. | 11 956 | 129 326 | 6 318 | 1 087 | 6 | 78 | 181 | 4 833 |
| 49 | Fürhingische Baugewerks. | 5 056 | 44 773 | 2 236 | 314 | 5 | 20 | 51 | 1 503 |
| 50 | Hess. Nassauische Baugewerks. | 13 841 | 94 268 | 4 097 | 599 | 3 | 47 | 90 | 3 647 |
| 51 | Rhein. Westfäl. Baugewerks. | 23 998 | 216 205 | 8 801 | 1 625 | 4 | 168 | 259 | 7 277 |
| 52 | Württemberg. Baugewerks. | 9 220 | 50 289 | 3 208 | 532 | 3 | 44 | 79 | 1 533 |
| 53 | Bayerische Baugewerks. | 13 286 | 92 968 | 9 076 | 975 | 22 | 80 | 222 | 5 314 |
| 54 | Südwestliche Baugewerks. | 11 592 | 70 557 | 3 927 | 690 | 9 | 62 | 99 | 3 176 |
| 55 | Deutsche Buchdrucker. | 6 494 | 147 399 | 2 367 | 310 | — | 4 | 12 | 2 186 |
| 56 | Privatbahn. | 161 | 22 804 | 1 000 | 135 | 3 | 25 | 68 | 1 931 |
| 57 | Straßen- und Klein-Bahn. | 412 | 53 567 | 2 069 | 406 | 19 | 35 | 86 | 3 971 |
| 58 | Lagerer. | 50 756 | 251 622 | 14 894 | 2 925 | 22 | 214 | 503 | 15 494 |
| 59 | Fuhrwerks. | 32 494 | 86 094 | 11 167 | 1 835 | 8 | 223 | 478 | 6 735 |
| 60 | Westdeutsche Binnenschiffahrts. | 4 975 | 20 447 | 1 467 | 277 | 2 | 83 | 123 | 929 |
| 61 | Elbschiffahrts. | 4 992 | 19 298 | 1 873 | 337 | 1 | 55 | 81 | 1 312 |
| 62 | Ostdeutsche Binnenschiffahrts. | 8 142 | 20 427 | 1 226 | 142 | 1 | 23 | 49 | 790 |
| 63 | See. | 1 651 | 68 425 | 3 538 | 418 | — | 94 | 199 | 3 185 |
| 64 | Tiefbau. | 15 759 | 231 550 | 12 328 | 2 001 | 26 | 142 | 280 | 10 993 |
| 65 | Fleischerei. | 51 131 | 97 029 | 4 599 | 1 200 | — | 32 | 39 | 4 331 |
| 66 | Schmiede. | 53 394 | 148 406 | 2 702 | 1 283 | 2 | 27 | 66 | 3 717 |
| I. Gewerbliche S.-G. zusammen | | 619 449 | 7 849 120 | 419 956 | 65 205 | 603 | 4 976 | 11 829 | 392 658 |
| II. 48 Landwirtschaftliche S.-G. | | 4 658 892 | 11 189 071 | 362 081 | 66 003 | 668 | 2 948 | 5 201 | 146 306 |
| Dazu: | | | | | | | | | |
| 199 | a. Marine-Verwaltung .. | | 19 552 | 1 125 | 117 | 9 | 14 | 40 | 1 051 |
| Staat- liche Aus- süß- rungs- behör- den | b. Heeres .. | | 36 679 | 2 019 | 165 | 7 | 9 | 59 | 991 |
| | c. Post- u. Telegr. .. | | 45 929 | 620 | 91 | 8 | 10 | 18 | 1 341 |
| Verf.- Anst. | d. Eisenbahn .. | | 360 736 | 26 052 | 2 957 | 240 | 474 | 1 173 | 29 298 |
| | e. Baggerer. usw Betriebe ³⁾ | | 5 839 | 488 | 78 | — | 8 | 31 | 699 |
| Verf.- Anst. | f. Land- u. forstw. Verw. | | 234 391 | 7 622 | 902 | 12 | 60 | 146 | 4 715 |
| | g. Bauverwaltung .. | | 46 587 | 2 068 | 238 | 5 | 26 | 64 | 1 444 |
| Verf.- Anst. | h. Seeschiffahrts. usw Betr. | | 671 | 50 | 4 | 2 | 1 | 1 | 29 |
| | a-h zusammen | | 750 384 | 40 044 | 4 552 | 283 | 602 | 1 532 | 39 568 |
| 304 Provinzial- und Kommunal- Ausführungsbehörden .. | | | 87 450 | 2 353 | 366 | 24 | 26 | 80 | 2 014 |
| Verf.-Anst.f. Baugew. usw V. G. ⁴⁾ | | | | 10 381 | 1 547 | 26 | 200 | 458 | 3 419 |
| 1904 Gesamtsumme | | | | 834 815 | 137 673 | 1 604 | 8 752 | 19 100 | 583 965 |
| 1903 .. | | | | 771 415 | 129 375 | 1 538 | 8 370 | 18 587 | 530 507 |
| 1902 .. | | | | 711 330 | 121 284 | 1 435 | 7 975 | 16 924 | 488 797 |
| 1901 .. | | | | 653 821 | 117 336 | 1 446 | 8 501 | 17 324 | 476 260 |
| 1900 .. | | | | 594 889 | 107 654 | 1 390 | 8 567 | 17 216 | 454 341 |
| 1899 .. | | | | 543 890 | 106 036 | 1 326 | 8 124 | 16 076 | 443 313 |
| 98 .. | | | | 486 645 | 98 023 | 1 139 | 7 984 | 16 004 | 407 522 |
| 97 .. | | | | 430 859 | 92 326 | 1 507 | 7 416 | 14 644 | 382 117 |
| 96 .. | | | | 374 685 | 86 403 | 1 547 | 7 101 | 13 953 | 351 789 |
| 95 .. | | | | 318 368 | 75 527 | 1 706 | 6 448 | 12 800 | 310 139 |
| 94 .. | | | | 267 733 | 69 619 | 1 784 | 6 361 | 12 296 | 282 982 |
| 93 .. | | | | 222 475 | 62 729 | 2 507 | 6 336 | 12 763 | 264 130 |
| 92 .. | | | | 179 093 | 55 654 | 2 664 | 5 911 | 11 835 | 236 265 |
| 91 .. | | | | 139 158 | 51 209 | 2 595 | 6 428 | 12 837 | 224 337 |
| 90 .. | | | | 100 251 | 42 038 | 2 708 | 6 047 | 11 337 | 200 001 |

1-2) Vgl. Anmerk. 2 bis 4 auf der vorigen Seite. — 3) Die Zahl ist unter Benützung der Ergebnisse der Berufs- und Gewerke-
zählung vom Jahre 1895 und des den Berufsgenossenschaften zur Verfügung stehenden eigenen Materials ermittelt und hat keinen
Anspruch auf absolute Richtigkeit. Gezählt sind die Personen, deren land- und forstwirtschaftliche Beschäftigung ihren Haupt- oder Neben-
beruf bildet, nicht aber die nur ganz nebensächlich und vorübergehend in der Land- und forstwirtschaft beschäftigten, welche nach dem Gesetz
gleichfalls versichert sind. — Unter den für die 114 Berufsgenossenschaften überbaut nachgewiesenen 19 038 191 Personen dürften etwa
1,5 Millionen doppelt gerechnet, die gleichzeitig in gewerblichen und landwirtschaftlichen Betrieben beschäftigt und versichert sind. —
4) Baggerer., Binnenschiffahrts., Fischerei, Prob- und Fäbrietreibe, soweit diese nicht der Eisenbahn-, land- und forstwirtschaftlichen oder der
Bauverwaltung zugerechnet sind. — 5) 13 Verf.-Anst., welche von den Baugewerks-V. G. (oben S. Nr. 43 bis 54 u. 64) mitverwaltet
werden (Bau- u. V. G. v. 30. Juni 1900) und die von der See-V. G. (oben S. Nr. 63) mitverwaltete Verf.-Anst. (See- u. V. G.).

2 b. Lohnbeträge, Einnahmen,

| Unfallversicherung 1904 | | Einnahmen | | |
|---|--|--|---|-----------|
| Berufsgenossenschaften | | Für die Beitragsberechnung in Anrechnung gebrachte Löhne der versicherten Personen ¹⁾ | darunter Umlagebeiträge und Prämien ²⁾ | |
| Nr. | Name | | | überhaupt |
| 1 000 | | | | |
| I. Gewerbliche Berufs-Genossenschaften. | | | | |
| 1 | Knappschafts..... | 748 914,4 | 21 745,2 | 19 869,1 |
| 2 | Steinbruchs..... | 144 204,6 | 4 186,2 | 3 873,3 |
| 3 | der Feinmechanik..... | 186 718,1 | 1 391,8 | 1 343,5 |
| 4 | Süddeutsche Eisen- und Stahl..... | 172 978,5 | 2 729,8 | 2 593,6 |
| 5 | Südwestdeutsche Eisen..... | 71 108,8 | 1 295,6 | 1 240,0 |
| 6 | Rheinisch-Westfälische Hütten- und Walzwerks..... | 187 160,8 | 4 145,1 | 3 925,7 |
| 7 | Maschinenbau- und Kleineisenindustrie..... | 206 452,3 | 2 703,7 | 2 561,4 |
| 8 | Sächsisch-Thüringische Eisen- und Stahl..... | 128 264,3 | 1 720,8 | 1 634,0 |
| 9 | Nordöstliche Eisen- und Stahl..... | 103 831,2 | 1 987,8 | 1 900,1 |
| 10 | Schlesische Eisen- und Stahl..... | 83 369,5 | 1 994,7 | 1 896,7 |
| 11 | Nordwestliche Eisen- und Stahl..... | 135 204,3 | 2 762,0 | 2 603,8 |
| 12 | Süddeutsche Edelmetall- und Uedelmetall..... | 59 359,7 | 372,2 | 348,5 |
| 13 | Norddeutsche Metall..... | 108 361,0 | 964,4 | 926,0 |
| 14 | der Musikinstrumenten-Industrie..... | 30 689,3 | 240,7 | 229,6 |
| 15 | Glas..... | 64 617,4 | 569,2 | 537,3 |
| 16 | Töpferei..... | 70 023,9 | 448,9 | 428,6 |
| 17 | Ziegelei..... | 176 064,9 | 2 530,8 | 2 350,3 |
| 18 | der chemischen Industrie..... | 179 645,9 | 3 321,8 | 3 144,9 |
| 19 | der Gas- und Wasserwerke..... | 61 730,3 | 863,1 | 820,9 |
| 20 | Leinen..... | 37 743,5 | 392,2 | 371,9 |
| 21 | Norddeutsche Textil..... | 90 242,7 | 811,6 | 760,0 |
| 22 | Süddeutsche Textil..... | 72 924,5 | 534,9 | 488,4 |
| 23 | Schlesische Textil..... | 29 894,7 | 278,1 | 254,5 |
| 24 | Textil, B. u. G. von Elsaß-Lothringen..... | 46 734,9 | 419,3 | 393,1 |
| 25 | Rheinisch-Westfälische Textil..... | 108 632,5 | 844,4 | 788,1 |
| 26 | Sächsische Textil..... | 146 568,8 | 940,8 | 884,5 |
| 27 | Seiden..... | 52 728,4 | 157,0 | 147,3 |
| 28 | Papiermacher..... | 56 934,3 | 1 459,0 | 1 360,2 |
| 29 | Papierverarbeitungs..... | 97 172,2 | 559,5 | 532,8 |
| 30 | Lederindustrie..... | 68 903,8 | 876,3 | 835,9 |
| 31 | Sächsische Holz..... | 30 383,3 | 506,8 | 529,2 |
| 32 | Norddeutsche Holz..... | 217 112,2 | 4 318,6 | 3 883,5 |
| 33 | Bayerische Holzindustrie..... | 34 042,8 | 814,5 | 771,4 |
| 34 | Südwestdeutsche Holz..... | 38 356,7 | 730,6 | 685,5 |
| 35 | Müllerei..... | 55 262,9 | 2 355,7 | 2 179,0 |
| 36 | Nahrungsmittel-Industrie..... | 68 452,3 | 684,4 | 650,1 |
| 37 | Zucker..... | 43 973,9 | 1 271,1 | 1 178,8 |
| 38 | der Molkerei-, Brennerei- und Stärke-Industrie..... | 36 370,1 | 683,9 | 648,5 |
| 39 | Brauerei- und Mälzerei..... | 122 393,0 | 3 902,3 | 3 633,1 |
| 40 | Tabak..... | 80 327,2 | 161,6 | 151,3 |
| 41 | Bekleidungsindustrie..... | 176 846,1 | 698,4 | 661,5 |
| 42 | der Schornsteinfegermeister des Deutschen Reiches..... | 4 969,2 | 87,8 | 82,1 |
| 43 | Hamburgische Baugewerks..... | 62 025,3 | 1 224,1 | 1 079,2 |
| 44 | Nordöstliche Baugewerks..... | 197 063,0 | 4 553,4 | 4 176,9 |
| 45 | Schlesisch-Posenische Baugewerks..... | 67 988,0 | 1 360,9 | 1 268,3 |

¹⁾ Die anrechnungsfähigen Löhne (§§ 29 und 30 des G. U. B. G. und §§ 10, 11, 12 und 104 des S. U. B. G.) decken sich nicht mit den tatsächlich gezahlten und können für eine Lohnstatistik nicht benutzt werden. — ²⁾ Das sind die nach der Heberolle eingegangenen Beiträge. In den Beiträgen der Arbeitgeber zur Unfallversicherung auf Seite 296 sind auch Verrechnungen aus Beitragsvorschußen und nachträgliche Eingänge auf Ausfälle der Umlagen für frühere Jahre enthalten. — ³⁾ Abkürzung der Betriebe, Erlaß von Unfallverhütungsvorschriften,

Ausgaben und Reservefonds.

| Ausgaben | | | | | | | | | Bestand des Reserve- fonds am Schlusse des Rechnungs- jahrs 1904 |
|-----------|---|---|--|-----------------|---|-------------------------------|----------------|---|---|
| überhaupt | Entschädigungen | | Unfall- untersuchung und Fest- stellung der Ent- schädigung | Rechts- gang | Unfall- ver- hütung ³⁾ | Ver- waltung ⁴⁾ | Son- stiges | Einlagen in den Reserve- fonds | |
| | nach Ablauf der gesetzlichen Wartezeit: Heilbehandlung, Renten, Ab- findungen usw. | Fürsorge für Verletzte innerhalb der gesetzlichen Wartezeit (§ 76 c des R. V. G.) | | | | | | | |
| 21 751,7 | 16 721,7 | 153,4 | 246,8 | 122,3 | 4,1 | 608,7 | 697,8 | 3 196,9 | 38 718,1 |
| 4 302,2 | 3 008,1 | 29,1 | 100,6 | 57,5 | 62,6 | 299,9 | 29,8 | 714,6 | 7 357,5 |
| 1 381,3 | 1 105,4 | 8,9 | 30,4 | 17,5 | 9,5 | 110,0 | — | 99,6 | 1 429,5 |
| 2 721,4 | 2 077,2 | 1,1 | 72,8 | 29,2 | 22,8 | 170,0 | 1,2 | 347,1 | 4 202,9 |
| 1 296,2 | 1 050,7 | 0,3 | 18,1 | 7,0 | 12,0 | 62,7 | — | 145,4 | 1 760,5 |
| 4 139,1 | 3 273,4 | 0,3 | 70,1 | 31,5 | 18,6 | 131,5 | — | 613,7 | 7 432,9 |
| 2 701,5 | 2 076,7 | 4,7 | 51,4 | 30,8 | 28,3 | 165,8 | 8,3 | 335,5 | 4 062,6 |
| 1 674,3 | 1 265,8 | 0,3 | 50,9 | 22,4 | 12,1 | 98,4 | — | 224,4 | 2 717,6 |
| 1 973,9 | 1 546,0 | 16,8 | 31,6 | 25,1 | 7,0 | 122,7 | 2,3 | 224,4 | 2 694,0 |
| 1 994,9 | 1 571,6 | 8,3 | 49,7 | 18,3 | 0,3 | 101,6 | — | 245,1 | 2 969,0 |
| 2 778,6 | 2 192,7 | 5,6 | 63,3 | 30,9 | 11,6 | 136,9 | 12,0 | 325,6 | 3 942,8 |
| 366,4 | 286,5 | 0,1 | 7,7 | 2,0 | 4,3 | 26,9 | 4,7 | 34,2 | 532,9 |
| 973,7 | 751,0 | 4,3 | 22,1 | 8,7 | 9,2 | 76,2 | — | 102,2 | 1 237,4 |
| 245,8 | 173,3 | . | 7,6 | 3,5 | 1,6 | 29,5 | — | 30,3 | 372,5 |
| 570,3 | 418,8 | 0,7 | 13,4 | 5,2 | 5,0 | 45,8 | — | 81,4 | 986,2 |
| 446,2 | 333,8 | 0,5 | 8,9 | 4,0 | 0,1 | 40,9 | — | 58,0 | 702,0 |
| 2 477,0 | 1 805,6 | 1,4 | 70,2 | 32,7 | 29,8 | 261,8 | 18,5 | 257,0 | 3 704,0 |
| 3 286,4 | 2 294,2 | 26,0 | 71,6 | 29,1 | 94,4 | 303,7 | — | 467,4 | 5 367,1 |
| 861,7 | 625,8 | 0,2 | 23,1 | 7,0 | 5,6 | 90,9 | — | 109,1 | 1 322,1 |
| 393,9 | 282,2 | 0,5 | 8,2 | 4,1 | 9,6 | 34,1 | — | 55,2 | 671,8 |
| 815,5 | 564,5 | 7,6 | 21,1 | 9,5 | 5,2 | 80,9 | — | 126,7 | 1 741,5 |
| 535,2 | 376,7 | 0,2 | 7,2 | 3,0 | 6,0 | 47,0 | 10,2 | 84,9 | 1 207,6 |
| 277,0 | 186,5 | 4,6 | 7,0 | 1,9 | 2,0 | 26,3 | 7,4 | 41,3 | 509,1 |
| 419,2 | 322,1 | — | 5,3 | 1,9 | 5,3 | 19,7 | — | 64,9 | 840,5 |
| 859,7 | 621,8 | 0,1 | 13,1 | 6,0 | 14,6 | 62,8 | 1,6 | 139,7 | 1 692,3 |
| 938,6 | 687,6 | 0,6 | 26,4 | 9,5 | 8,2 | 64,9 | 4,0 | 137,4 | 1 664,3 |
| 153,3 | 97,4 | — | 3,9 | 1,6 | 4,4 | 21,6 | . | 24,4 | 263,5 |
| 1 442,4 | 1 029,8 | 9,5 | 31,9 | 11,1 | 15,5 | 111,5 | — | 233,1 | 2 823,0 |
| 568,0 | 397,1 | 13,7 | 11,8 | 6,8 | 7,2 | 67,4 | — | 64,0 | 774,7 |
| 876,0 | 666,1 | 0,1 | 18,4 | 7,0 | 5,6 | 75,6 | — | 103,2 | 1 249,5 |
| 518,6 | 387,4 | — | 17,4 | 7,4 | 3,8 | 37,0 | — | 65,6 | 793,8 |
| 4 272,0 | 3 053,5 | 23,7 | 106,2 | 63,5 | 28,4 | 300,1 | 163,2 | 533,4 | 6 459,2 |
| 810,0 | 638,8 | — | 10,0 | 5,5 | 6,9 | 36,0 | — | 112,8 | 1 255,2 |
| 716,5 | 493,2 | 0,7 | 23,3 | 7,2 | 12,8 | 57,1 | 8,0 | 114,2 | 910,8 |
| 2 294,1 | 1 546,0 | 1,6 | 45,5 | 22,5 | 28,4 | 240,0 | 4,6 | 405,5 | 4 911,0 |
| 640,6 | 494,5 | 4,3 | 21,0 | 6,3 | 24,4 | 63,0 | — | 27,1 | 867,5 |
| 1 273,7 | 901,6 | 1,9 | 26,7 | 11,9 | 8,8 | 73,2 | 1,4 | 248,2 | 3 008,5 |
| 680,0 | 477,6 | 0,1 | 14,4 | 5,0 | 0,4 | 85,2 | 0,3 | 97,0 | 1 173,8 |
| 3 894,6 | 2 679,9 | 104,0 | 78,8 | 29,2 | 46,5 | 291,4 | — | 664,8 | 8 605,5 |
| 161,7 | 98,9 | 0,1 | 3,1 | 1,5 | 1,7 | 32,4 | — | 24,0 | 290,1 |
| 720,9 | 564,3 | 0,5 | 15,3 | 8,4 | 2,7 | 67,7 | — | 62,0 | 751,0 |
| 84,5 | 45,9 | — | 0,8 | 0,3 | — | 24,1 | — | 13,4 | 162,3 |
| 1 197,4 | 797,1 | 0,8 | 25,5 | 10,6 | 26,8 | 101,7 | — | 234,9 | 2 875,1 |
| 4 518,7 | 3 276,0 | 18,7 | 100,3 | 64,9 | 46,8 | 349,7 | . | 662,3 | 7 800,5 |
| 1 481,1 | 1 085,6 | 4,8 | 35,7 | 14,5 | 6,3 | 113,5 | 3,9 | 216,8 | 2 385,2 |

Vertretung Verunglückter und Abwendung von Unglücksfällen. — ⁴⁾ Bei den Baugewerks-Verufsgenossenschaften (Nr. 43 bis 54 und 64) nachgewiesenen Verwaltungskosten sind an Stelle der nicht ausschreibbaren Anteilkosten für diese mitverwalteten Versicherungsanstalten die Pauschalbeträge in Abzug gebracht, welche von letzteren nach § 19 Abs. 6 des Bau-U. V. G. vom 30. Juni 1900 erhoben und den Verufsgenossenschaften erstattet werden.

| Unfallversicherung 1904 | | Einnahmen | | |
|-------------------------|---|---|-----------|---|
| Nr. | Name | Für die Beitrags- berechnung in Anrechnung gebrachte Löhne der versicherten Personen ¹⁾ | überhaupt | darunter |
| | | | | Umlage- beiträge und Prämien ²⁾ |
| | | | | 1 000 |
| 46 | Hannoversche Baugewerks | 65 360,0 | 1 314,5 | 1 172,1 |
| 47 | Magdeburgerische Baugewerks | 36 458,6 | 814,7 | 699,9 |
| 48 | Sächsische Baugewerks | 97 818,5 | 2 025,4 | 1 814,0 |
| 49 | Thüringische Baugewerks | 27 490,7 | 510,8 | 477,7 |
| 50 | Hessen-Nassauische Baugewerks | 67 845,7 | 1 278,8 | 1 130,4 |
| 51 | Rheinisch-Westfälische Baugewerks | 174 579,4 | 3 074,8 | 2 788,7 |
| 52 | Württembergische Baugewerks | 31 776,2 | 705,0 | 653,1 |
| 53 | Bayerische Baugewerks | 63 002,3 | 2 411,9 | 2 267,4 |
| 54 | Südwestliche Baugewerks | 56 165,2 | 1 095,1 | 1 033,5 |
| 55 | Deutsche Buchdrucker | 129 432,1 | 574,7 | 546,3 |
| 56 | Privatbahn | 26 853,2 | 446,0 | 413,9 |
| 57 | Straßen- und Klein-Bahn | 64 398,2 | 740,4 | 715,5 |
| 58 | Lagererei | 253 930,5 | 4 500,4 | 4 316,1 |
| 59 | Fuhrwerks | 69 596,5 | 3 302,1 | 3 073,5 |
| 60 | Westdeutsche Binnenschifffahrts | 17 105,9 | 514,6 | 486,1 |
| 61 | Elbschifffahrts | 17 678,0 | 628,2 | 594,1 |
| 62 | Ostdeutsche Binnenschifffahrts | 11 324,3 | 314,7 | 296,8 |
| 63 | See | 59 222,9 | 1 376,8 | 1 305,3 |
| 64 | Tiefbau | 134 721,4 | 4 299,3 | 3 801,0 |
| 65 | Fleischerei | 67 666,1 | 890,8 | 847,8 |
| 66 | Schmiede | 103 132,8 | 989,2 | 981,2 |
| | I. Gewerbliche A.-G. zusammen . . . | 6 538 304,0 | 118 409,2 | 110 036,8 |
| | II. 48 Landwirtschaftliche A.-G. . . . ⁵⁾ | | 35 789,5 | 35 411,5 |
| | Dazu: | | | |
| | Staatliche Ausführungsbehörden | a | — | — |
| | | b | — | — |
| | | c | — | — |
| | | d | — | — |
| | | e | — | — |
| | | f | — | — |
| | | g | — | — |
| | | h | — | — |
| | a-h zusammen . . . | | — | — |
| | Provincial- und Kommunal-Ausführungsbehörden | | — | — |
| | Versicherungs-Anstalten der Baugewerks, usw Berufs-Genossenschaften | | 2 971,9 | 2 639,0 |
| | 1904 Gesamtsumme . . . | | | |
| | 1903 | | | |
| | 02 | | | |
| | 01 | | | |
| | 1900 | | | |
| | 1899 | | | |
| | 98 | | | |
| | 97 | | | |
| | 96 | | | |
| | 95 | | | |
| | 94 | | | |
| | 93 | | | |
| | 92 | | | |
| | 91 | | | |
| | 90 | | | |

¹⁻⁴⁾ Vgl. Anmerkungen 1 bis 4 auf Seite 286/287. — ⁵⁾ Von den landwirtschaftlichen Berufs-
genossenschaften werden Löhne nicht nachgewiesen, da hinsichtlich der Beitragsberechnung wesentlich abweichende

Ausgaben und Reservefonds.

| Ausgaben | | | | | | | | | Bestand des Reservefonds am Schlusse des Rechnungsjahrs 1904 |
|-----------|--|---|---|------------|-------------------------------|--------------------------|-----------|------------------------------|--|
| überhaupt | Entschädigungen | | Unfalluntersuchung und Feststellung der Entschädigung | Rechtsgang | Unfallverhütung ³⁾ | Verwaltung ⁴⁾ | Sonstiges | Einlagen in den Reservefonds | |
| | nach Ablauf der gesetzlichen Wartezeit: Heilbehandlung, Renten, Abfindungen usw. | Fürsorge für Verletzte innerhalb der gesetzlichen Wartezeit (§ 76 c des R. V. G.) | | | | | | | |
| 1 312,3 | 926,6 | 0,4 | 31,4 | 15,9 | 20,1 | 119,3 | 4,7 | 193,9 | 2 132,6 |
| 725,1 | 501,5 | . | 15,1 | 7,6 | 8,2 | 60,8 | 0,3 | 131,6 | 1 684,5 |
| 1 961,4 | 1 339,7 | 0,7 | 64,6 | 22,8 | 26,3 | 170,8 | 50,9 | 285,6 | 3 136,2 |
| 523,4 | 380,9 | 0,3 | 12,6 | 5,1 | 5,0 | 44,0 | — | 75,5 | 880,7 |
| 1 222,9 | 863,7 | 1,1 | 25,4 | 10,6 | 30,3 | 115,6 | — | 176,2 | 1 950,5 |
| 2 811,4 | 2 070,8 | 1,7 | 64,9 | 29,5 | 35,7 | 193,0 | — | 415,8 | 4 142,6 |
| 704,1 | 514,7 | 0,3 | 11,3 | 6,5 | 11,8 | 62,1 | 2,0 | 95,4 | 1 270,6 |
| 2 376,0 | 1 830,9 | — | 52,3 | 25,4 | 21,2 | 115,7 | 10,7 | 319,8 | 3 388,0 |
| 1 164,4 | 872,7 | 0,9 | 28,2 | 11,0 | 22,2 | 73,7 | — | 155,7 | 1 885,7 |
| 573,9 | 398,6 | 0,3 | 10,4 | 3,7 | 8,7 | 84,3 | — | 67,9 | 822,5 |
| 446,0 | 348,3 | 2,9 | 6,4 | 2,6 | 0,5 | 17,5 | — | 67,8 | 821,4 |
| 740,2 | 577,8 | 0,7 | 20,3 | 6,7 | 12,2 | 55,1 | — | 67,4 | 690,3 |
| 4 466,9 | 3 359,9 | 7,9 | 100,5 | 54,9 | 17,8 | 453,8 | — | 472,1 | 5 224,2 |
| 3 216,9 | 2 252,4 | 7,5 | 59,3 | 26,3 | 3,6 | 325,9 | — | 541,9 | 4 171,8 |
| 504,3 | 399,0 | 0,1 | 7,3 | 3,0 | 0,1 | 53,9 | — | 40,9 | 851,8 |
| 626,5 | 468,1 | 0,4 | 21,0 | 4,3 | 1,7 | 47,9 | 0,8 | 82,3 | 1 007,9 |
| 314,3 | 228,3 | 0,1 | 4,2 | 2,6 | — | 30,9 | — | 48,2 | 529,8 |
| 1 370,9 | 855,0 | 0,5 | 23,5 | 6,5 | 107,1 | 191,0 | — | 187,3 | 2 268,3 |
| 3 158,4 | 2 407,2 | 15,6 | 97,0 | 41,5 | 63,3 | 235,1 | 23,0 | 275,7 | 1 438,1 |
| 895,4 | 607,9 | 0,3 | 36,2 | 8,7 | 10,9 | 166,7 | 7,7 | 57,0 | 636,9 |
| 978,7 | 336,5 | 0,5 | 36,8 | 10,6 | 3,1 | 203,5 | — | 387,7 | 608,5 |
| 116 579,2 | 85 890,9 | 502,3 | 2 417,3 | 1 111,6 | 1 077,0 | 8 188,4 | 1 079,3 | 16 312,4 | 186 691,8 |
| 34 736,9 | 28 773,5 | 153,0 | 1 517,2 | 610,6 | 35,1 | 2 987,2 | 29,2 | 631,1 | 10 379,7 |
| 308,0 | 302,8 | . | 2,2 | 1,9 | — | 1,1 | — | — | — |
| 559,4 | 548,0 | 0,1 | 5,9 | 3,3 | 1,0 | 1,1 | — | — | — |
| 156,4 | 152,0 | — | 2,8 | 1,6 | — | — | — | — | — |
| 7 619,2 | 7 456,4 | 1,7 | 21,3 | 20,4 | 3,1 | 116,3 | — | — | — |
| 129,7 | 125,8 | . | 2,9 | 0,9 | — | 0,1 | — | — | — |
| 877,3 | 829,4 | 6,2 | 24,4 | 10,5 | 0,4 | 6,4 | — | — | — |
| 428,2 | 411,9 | 0,7 | 8,8 | 3,0 | — | 3,8 | — | — | — |
| 16,5 | 16,3 | — | 0,2 | . | — | . | — | — | — |
| 10 094,7 | 9 842,6 | 8,7 | 68,5 | 41,6 | 4,5 | 128,8 | — | — | — |
| 394,7 | 370,4 | 0,3 | 9,9 | 3,8 | 0,4 | 9,9 | — | — | — |
| 2 327,4 | 1 764,4 | 2,9 | 54,3 | 18,2 | 18,1 | (6 456,8 | 0,5 | 12,2 | 1 221,0 |
| 164 132,9 | 126 641,8 | 667,2 | 4 067,2 | 1 785,8 | 1 135,1 | 11 771,1 | 1 109,0 | 16 955,7 | . |
| 152 305,8 | 117 246,5 | 666,4 | 3 723,1 | 1 748,7 | 1 031,3 | 12 374,3 | . | 15 515,4 | . |
| 1:8 972,3 | 107 443,3 | 689,8 | 3 312,6 | 1 672,3 | 897,1 | 10 781,8 | . | 14 175,4 | . |
| 125 217,4 | 98 555,9 | 745,3 | 3 007,4 | 1 187,4 | 760,9 | 9 735,2 | . | 11 226,4 | . |
| 101 158,1 | 86 649,9 | 701,6 | 2 754,4 | 1 111,0 | 657,0 | 9 002,8 | . | 281,4 | . |
| 92 475,1 | 78 680,6 | 603,6 | 2 511,7 | 1 054,8 | 597,5 | 8 627,9 | . | 399,0 | . |
| 84 215,7 | 71 108,7 | 624,3 | 2 272,1 | 979,9 | 589,0 | 8 158,6 | . | 483,9 | . |
| 77 726,0 | 63 973,6 | 617,1 | 2 087,0 | 946,3 | 527,1 | 7 806,6 | . | 1 768,3 | . |
| 73 389,5 | 57 154,4 | 499,1 | 1 929,1 | 877,8 | 530,2 | 7 401,3 | . | 4 997,6 | . |
| 68 424,3 | 50 125,8 | 316,3 | 1 705,6 | 796,5 | 462,0 | 7 091,7 | . | 7 926,4 | . |
| 64 083,0 | 44 281,7 | 219,6 | 1 426,1 | 679,7 | 441,9 | 6 673,0 | . | 10 361,0 | . |
| 58 945,1 | 38 163,8 | 114,7 | 1 205,4 | 633,8 | 454,8 | 6 058,0 | . | 12 314,6 | . |
| 52 760,7 | 32 340,2 | 55,3 | 1 035,1 | 534,3 | 409,1 | 5 646,9 | . | 12 739,8 | . |
| 46 682,8 | 26 426,4 | 44,8 | 872,8 | 495,5 | 409,3 | 5 333,4 | . | 13 100,6 | . |
| 39 248,2 | 20 315,3 | 36,2 | 677,0 | 391,4 | 332,3 | 4 871,5 | . | 12 624,5 | . |

Bis 1902 nicht nachgewiesen.

Gesetzliche Bestimmungen gelten (Arbeitsbedarfsnachweisung, Grundsteuerfuß usw). — *) Einschließlich der Pauschbeträge; vgl. Anmerkung 4 auf Seite 287.)

2c. Zahl und Folgen der Verletzungen in den Jahren 1886 bis 1904.

| Unfall- versicherung 1886 bis 1904 | Rech- nungsjahr | Verletzte in versicherungspflichtigen Betrieben, für welche bei entschädigungs- pflichtigen Unfällen im Rechnungsjahr erstmalig Entschädigungen gezahlt sind ³⁾ | | | | | | | | | | | |
|--|--------------------|---|---------------|--------------------------------------|-----------|----------------------------------|---------------|----------------|--------------------------------------|-----------|--------------------|--|--|
| | | über- haupt | und zwar | | | | | über- haupt | auf 1 000 Versicherte ⁵⁾ | | | | |
| | | | Ge- tödete | dauernd völlig Erwerbsunfähige | teilweise | vorüber- gehend ⁴⁾ | Ge- tödete | | dauernd völlig Erwerbsunfähige | teilweise | vorüber- gehend | | |
| Gewerbliche und landwirt- schaftliche Be- rufsgenossen- schaften, staatliche und kommunale Ausführungs- behörden ¹⁾ | 1886 | 10 540 | 2 716 | 1 778 | 3 961 | 2 085 | 2,76 | 0,71 | 0,47 | 1,04 | 0,55 | | |
| | 87 | 17 102 | 3 270 | 3 166 | 8 462 | 2 204 | 4,15 | 0,79 | 0,77 | 2,05 | 0,53 | | |
| | 88 | 21 057 | 3 645 | 2 203 | 11 023 | 4 186 | 2,03 | 0,35 | 0,21 | 1,06 | 0,40 | | |
| | 89 | 31 019 | 5 185 | 2 882 | 16 337 | 6 615 | 2,32 | 0,39 | 0,22 | 1,22 | 0,49 | | |
| | 90 | 41 420 | 5 958 | 2 681 | 22 615 | 10 166 | 3,03 | 0,44 | 0,20 | 1,65 | 0,74 | | |
| | 91 | 50 507 | 6 346 | 2 561 | 27 788 | 13 812 | 2,80 | 0,35 | 0,14 | 1,54 | 0,77 | | |
| | 92 | 54 827 | 5 811 | 2 640 | 30 569 | 15 807 | 3,04 | 0,32 | 0,15 | 1,70 | 0,88 | | |
| | 93 | 61 874 | 6 245 | 2 487 | 36 236 | 16 906 | 3,11 | 0,34 | 0,14 | 2,00 | 0,93 | | |
| | 94 | 68 677 | 6 250 | 1 752 | 38 952 | 21 723 | 3,78 | 0,34 | 0,10 | 2,14 | 1,19 | | |
| | 95 | 74 467 | 6 335 | 1 668 | 40 527 | 25 937 | 4,05 | 0,34 | 0,09 | 2,20 | 1,41 | | |
| | 96 | 85 272 | 6 989 | 1 524 | 44 373 | 32 386 | 4,84 | 0,40 | 0,09 | 2,52 | 1,84 | | |
| | 97 | 91 171 | 7 287 | 1 452 | 46 489 | 35 943 | 5,08 | 0,41 | 0,08 | 2,59 | 2,00 | | |
| | 98 | 96 774 | 7 848 | 1 109 | 47 764 | 40 053 | 5,30 | 0,43 | 0,06 | 2,62 | 2,20 | | |
| | 99 | 104 811 | 7 999 | 1 297 | 51 240 | 44 275 | 5,63 | 0,43 | 0,07 | 2,75 | 2,38 | | |
| | 1900 | 106 447 | 8 449 | 1 366 | 51 111 | 45 521 | 5,63 | 0,45 | 0,07 | 2,71 | 2,41 | | |
| | 01 | 116 089 | 8 359 | 1 416 | 54 340 | 51 974 | 6,15 | 0,44 | 0,08 | 2,88 | 2,75 | | |
| | 02 | 119 901 | 7 842 | 1 396 | 55 264 | 55 399 | 6,28 | 0,41 | 0,07 | 2,90 | 2,90 | | |
| | 03 | 127 947 | 8 236 | 1 517 | 58 129 | 60 065 | 6,57 | 0,42 | 0,08 | 2,99 | 3,09 | | |
| | 04 | 136 126 | 8 552 | 1 578 | 62 563 | 63 433 | 6,85 | 0,43 | 0,08 | 3,15 | 3,19 | | |
| Darunter: Gewerbliche Berufs- genossen- schaften ¹⁾ | 1886 | 9 723 | 2 422 | 1 548 | 3 780 | 1 973 | 2,72 | 0,68 | 0,43 | 1,06 | 0,55 | | |
| | 87 | 15 970 | 2 956 | 2 827 | 8 126 | 2 061 | 4,14 | 0,77 | 0,73 | 2,10 | 0,53 | | |
| | 88 | 18 809 | 2 943 | 1 886 | 10 270 | 3 710 | 4,35 | 0,68 | 0,44 | 2,38 | 0,86 | | |
| | 89 | 22 340 | 3 382 | 2 331 | 12 788 | 3 839 | 4,71 | 0,71 | 0,49 | 2,70 | 0,81 | | |
| | 90 | 26 403 | 3 597 | 1 869 | 16 109 | 4 828 | 5,29 | 0,72 | 0,37 | 3,23 | 0,97 | | |
| | 91 | 28 289 | 3 634 | 1 570 | 17 481 | 5 604 | 5,55 | 0,71 | 0,31 | 3,43 | 1,10 | | |
| | 92 | 28 619 | 3 282 | 1 507 | 18 049 | 5 781 | 5,64 | 0,65 | 0,30 | 3,55 | 1,14 | | |
| | 93 | 31 171 | 3 589 | 1 377 | 19 740 | 6 465 | 6,03 | 0,69 | 0,27 | 3,82 | 1,25 | | |
| | 94 | 32 797 | 3 438 | 855 | 20 025 | 8 479 | 6,25 | 0,66 | 0,16 | 3,82 | 1,62 | | |
| | 95 | 33 728 | 3 644 | 780 | 19 312 | 9 992 | 6,24 | 0,67 | 0,14 | 3,57 | 1,85 | | |
| | 96 | 38 538 | 4 040 | 595 | 20 251 | 13 652 | 6,72 | 0,70 | 0,10 | 3,53 | 2,38 | | |
| | 97 | 41 746 | 4 252 | 625 | 21 247 | 15 622 | 6,91 | 0,70 | 0,10 | 3,52 | 2,59 | | |
| | 98 | 44 881 | 4 613 | 538 | 22 348 | 17 382 | 7,10 | 0,73 | 0,09 | 3,54 | 2,75 | | |
| | 99 | 49 175 | 4 772 | 581 | 23 837 | 19 985 | 7,39 | 0,72 | 0,09 | 3,58 | 3,00 | | |
| | 1900 | 51 697 | 5 108 | 592 | 24 790 | 21 207 | 7,46 | 0,74 | 0,09 | 3,58 | 3,06 | | |
| | 01 | 55 525 | 4 979 | 595 | 26 158 | 23 793 | 8,07 | 0,72 | 0,09 | 3,80 | 3,46 | | |
| | 02 | 57 244 | 4 572 | 605 | 26 680 | 25 387 | 8,06 | 0,64 | 0,09 | 3,76 | 3,58 | | |
| | 03 | 60 550 | 4 720 | 621 | 27 427 | 27 782 | 8,11 | 0,63 | 0,08 | 3,67 | 3,72 | | |
| | 04 | 65 205 | 4 976 | 603 | 28 868 | 30 758 | 8,31 | 0,63 | 0,08 | 3,68 | 3,92 | | |
| Landwirt- schaftliche Be- rufsgenossen- schaften ²⁾ | 1888 | 808 | 354 | 43 | 180 | 231 | 0,14 | 0,06 | 0,01 | 0,03 | 0,04 | | |
| | 89 | 6 631 | 1 368 | 260 | 2 663 | 2 340 | 0,82 | 0,17 | 0,03 | 0,33 | 0,29 | | |
| | 90 | 12 573 | 1 877 | 438 | 5 404 | 4 854 | 1,55 | 0,23 | 0,05 | 0,87 | 0,60 | | |
| | 91 | 19 359 | 2 153 | 644 | 8 873 | 7 689 | 1,58 | 0,18 | 0,05 | 0,72 | 0,63 | | |
| | 92 | 23 231 | 2 026 | 785 | 11 012 | 9 408 | 1,89 | 0,16 | 0,06 | 0,90 | 0,77 | | |
| | 93 | 27 553 | 2 142 | 770 | 14 899 | 9 742 | 2,24 | 0,17 | 0,06 | 1,21 | 0,79 | | |
| | 94 | 32 491 | 2 261 | 560 | 17 185 | 12 485 | 2,64 | 0,18 | 0,05 | 1,40 | 1,02 | | |
| | 95 | 37 383 | 2 213 | 571 | 19 529 | 15 070 | 3,04 | 0,18 | 0,05 | 1,59 | 1,23 | | |
| | 96 | 42 934 | 2 363 | 623 | 22 222 | 17 726 | 3,84 | 0,21 | 0,06 | 1,99 | 1,58 | | |
| | 97 | 45 438 | 2 474 | 544 | 23 260 | 19 160 | 4,06 | 0,22 | 0,05 | 2,08 | 1,71 | | |
| | 98 | 47 683 | 2 598 | 332 | 23 366 | 21 387 | 4,26 | 0,23 | 0,03 | 2,09 | 1,91 | | |
| | 99 | 51 287 | 2 608 | 440 | 25 313 | 22 926 | 4,58 | 0,23 | 0,04 | 2,26 | 2,05 | | |
| | 1900 | 50 311 | 2 662 | 511 | 24 181 | 22 957 | 4,50 | 0,24 | 0,05 | 2,16 | 2,05 | | |
| | 01 | 55 983 | 2 751 | 568 | 25 954 | 26 710 | 5,00 | 0,25 | 0,05 | 2,32 | 2,39 | | |
| | 02 | 57 934 | 2 672 | 541 | 26 408 | 28 313 | 5,18 | 0,24 | 0,05 | 2,36 | 2,53 | | |
| | 03 | 62 397 | 2 893 | 604 | 28 379 | 30 521 | 5,58 | 0,26 | 0,05 | 2,54 | 2,73 | | |
| | 04 | 66 003 | 2 948 | 668 | 31 428 | 30 959 | 5,90 | 0,26 | 0,06 | 2,81 | 2,77 | | |

1) Ohne die Versicherungsanstalten der Bauwerks-Berufsgenossenschaften, der Tiefbau- und der See-V.-G., da die Anzahl der bei ihnen versicherten Personen nicht feststeht. — 2) Für einen großen Teil der landwirtschaftlichen Berufsgenossenschaften ist das Gesetz erst 1890 während eines vollen Rechnungsjahrs in Kraft gewesen. — 3) Siehe Fußnote 3 zu Übersicht 2a. — 4) Bei weichen eine vollständige Wiederherstellung der Erwerbsfähigkeit bis zur Aufstellung der Rechnungsergebnisse (etwa Mitte des auf das Berichtsjahr folgenden Jahres) eintrat, oder doch mit annähernder Wahrscheinlichkeit im weiteren Verlaufe zu erwarten war. — 5) Bei den landwirtschaftlichen Berufsgenossenschaften ist für die Vergleichsrechnungen der Jahre 1888 bis 1890, 1891 bis 1895 und 1896 bis 1904 je dieselbe Zahl der Versicherten zugrunde gelegt, was bei Vergleichung der Ergebnisse zu berücksichtigen ist.

2d. Die Unfallhäufigkeit.

| Unfallhäufigkeit | 1904 | | Auf 1000 | | Unfallhäufigkeit | 1904 | | Auf 1000 | |
|-----------------------------|----------|---------------------|----------|---------------------|-----------------------------------|-----------|---------------------|----------|---------------------|
| | Boll- | Un- | Boll- | Un- | | Boll- | Un- | Boll- | Un- |
| Gruppen | arbeiter | fälle ¹⁾ | arbeiter | fälle ²⁾ | Gruppen | arbeiter | fälle ¹⁾ | arbeiter | fälle ²⁾ |
| Berufsgenossenschaften | | | 1904 | 1903 | Berufsgenossenschaften | | | 1904 | 1903 |
| I. Bergbau | 642 526 | 9 931 | 15,5 | 14,6 | Müllerei | 67 315 | 1 089 | 16,2 | 15,7 |
| II. Steinbrüche | 158 261 | 2 347 | 14,8 | 14,9 | Zucker | 53 456 | 481 | 9,0 | 8,3 |
| Glas | 70 149 | 343 | 4,9 | 4,9 | Molkerei, Brenne- | | | | |
| Töpferei | 84 225 | 272 | 3,2 | 2,7 | rei u. Stärkeind. | 43 232 | 360 | 8,3 | 7,4 |
| Ziegelei | 194 314 | 1 673 | 8,6 | 7,9 | Brauer- u. Mälzerei | 123 177 | 1 629 | 13,2 | 12,8 |
| III. Glas, Töpferei usw. | 348 688 | 2 288 | 6,6 | 6,0 | XIII. Müllerei, Zucker usw. | 287 180 | 3 559 | 12,4 | 11,8 |
| Südd. Eisen- u. Stahl- | 166 949 | 1 652 | 9,9 | 9,3 | der Schornsteinfeger- | | | | |
| Südwestd. Eisen . . . | 64 106 | 664 | 10,4 | 9,4 | meister d. D. Reichs | 5 498 | 29 | 5,3 | 5,4 |
| Rh. Westf. Hütt. usw. | 139 732 | 2 129 | 15,2 | 14,2 | Hamburgische . . . | 51 306 | 488 | 9,5 | 10,0 |
| Maschinenbau und | | | | | Nordbaltische . . . | 167 642 | 2 168 | 12,9 | 12,6 |
| Kleisenindustrie. | 181 304 | 1 586 | 8,8 | 9,1 | Schles. Pofensche . . | 83 504 | 1 036 | 12,4 | 11,7 |
| Sächs. Thür. | 124 053 | 1 047 | 8,4 | 9,9 | Hannoversche . . . | 68 301 | 522 | 7,6 | 8,5 |
| Nordbaltische . . . | 94 156 | 1 178 | 12,5 | 11,5 | Magdeburgische . . . | 38 133 | 349 | 9,2 | 9,1 |
| Schlesische . . . | 94 433 | 1 622 | 17,2 | 15,3 | Sächsische | 96 837 | 1 087 | 11,2 | 10,9 |
| Nordwestliche . . . | 115 534 | 1 512 | 13,1 | 12,6 | Thüringische | 34 247 | 314 | 9,2 | 9,6 |
| Schmiede | 146 233 | 1 283 | 8,8 | 5,9 | Hess. Nassauische . . | 72 003 | 599 | 8,3 | 8,7 |
| IV. Eisen und Stahl . . | 1126 500 | 12 673 | 11,3 | 10,5 | Rhein. Westf. | 158 638 | 1 625 | 10,2 | 10,0 |
| Südd. Edel- und Un- | | | | | Württembergische . . | 32 021 | 532 | 16,6 | 17,2 |
| edelmetall | 65 889 | 293 | 4,5 | 3,7 | Bayerische | 68 177 | 975 | 14,3 | 17,2 |
| Norddeutsche Metall- | 107 165 | 823 | 7,7 | 7,3 | Südwestliche | 53 071 | 690 | 13,0 | 11,7 |
| der Maschinenfabr. . . | 167 988 | 1 081 | 6,4 | 5,8 | Tiefbau | 131 886 | 2 001 | 15,2 | 16,2 |
| der Musikinstr.-Ind. | 27 134 | 145 | 5,3 | 5,1 | XIV. Bauwesen ohne B.-A. | 1 061 264 | 12 415 | 11,7 | 11,9 |
| V. Metall, Feinmch. usw. | 368 176 | 2 342 | 6,4 | 5,8 | Privatbahn | 23 900 | 135 | 5,7 | 6,7 |
| VI. Chemie | 177 461 | 1 535 | 8,7 | 8,0 | Straßen u. Kleinb. | 56 934 | 406 | 7,1 | 8,0 |
| VII. Gas- u. Wasserwerke | 56 647 | 384 | 6,8 | 7,0 | XV. Private Bahnbetr. | 80 834 | 541 | 6,7 | 7,6 |
| Leinen | 53 547 | 242 | 4,5 | 3,8 | Lagererei | 251 622 | 2 925 | 11,6 | 13,6 |
| Norddeutsche | 127 401 | 485 | 3,8 | 3,9 | Fuhrwerks | 80 910 | 1 835 | 22,7 | 24,1 |
| Süddeutsche | 101 211 | 268 | 2,7 | 2,7 | XVI. Spedit. usw. Fuhrw. | 332 532 | 4 760 | 14,3 | 16,5 |
| Schlesische | 60 989 | 167 | 2,7 | 3,3 | Westd. Binnenschiff. | 18 538 | 277 | 14,9 | 12,9 |
| Elb- u. Vothr. | 66 836 | 234 | 3,5 | 3,3 | Elbschiffahrts | 16 820 | 337 | 20,0 | 18,3 |
| Rh. Westf. | 135 043 | 422 | 3,1 | 3,0 | Ostd. Binnenschiff . . | 14 971 | 142 | 9,5 | 9,1 |
| Sächsische | 201 585 | 529 | 2,6 | 2,9 | XVII. Binnenschiffahrt . . | 50 329 | 756 | 15,0 | 13,7 |
| Seiden | 66 733 | 96 | 1,4 | 1,4 | XVIII. Seeschiffahrt ohne | | | | |
| VIII. Textilindustrie . . . | 813 345 | 2 443 | 3,0 | 3,0 | B.-A. | 62 220 | 418 | 6,7 | 6,5 |
| Papiermacher | 77 720 | 739 | 9,5 | 9,5 | Gew. Berufsgenossensch. | 6 868 496 | 65 205 | 9,5 | 9,2 |
| Papierverarbeitgs. | 112 783 | 398 | 3,5 | 3,4 | Marine-Verwaltung | 18 437 | 117 | 6,4 | 9,5 |
| Deutsche Buchdrucker. | 126 273 | 310 | 2,5 | 2,5 | Seeeres | 34 287 | 165 | 4,8 | 6,0 |
| IX. Papier, Buchdruck . . | 316 776 | 1 447 | 4,6 | 4,6 | Post- u. Telegr. . . . | 27 106 | 91 | 3,4 | 4,2 |
| Ederindustrie | 70 537 | 455 | 6,5 | 6,5 | Eisenbahn | 387 783 | 2 957 | 7,6 | 7,8 |
| Bekleidungsind. | 208 254 | 640 | 3,1 | 2,9 | Baggerei usw Betr. | 5 930 | 78 | 13,2 | 10,9 |
| X. Leder, Bekleidung . . | 278 791 | 1 095 | 3,9 | 3,8 | Staatliche Bauverw. | 30 589 | 238 | 7,8 | 8,6 |
| Sächsische Holz | 35 083 | 340 | 9,7 | 10,1 | Seeschiff. usw Betr. | 597 | 4 | 6,7 | 22,5 |
| Norddeutsche Holz . . . | 235 098 | 2 919 | 12,4 | 12,6 | Provinz. u. Kommunal- | | | | |
| Bayer. Holzindustrie . . | 40 060 | 540 | 13,5 | 12,8 | Bauverw. | 53 313 | 366 | 6,9 | 7,6 |
| Südwestd. Holz | 42 972 | 680 | 15,8 | 12,8 | Staatl. usw Ausführungs- | | | | |
| XI. Holz | 353 213 | 4 479 | 12,7 | 12,4 | behörden | 558 042 | 4 016 | 7,2 | 7,7 |
| Nahrungsmitt.-Ind. . . . | 85 596 | 513 | 6,0 | 5,7 | Gewerbl. Unfallversicher. | | | | |
| Tabak | 150 147 | 79 | 0,5 | 0,7 | insgesamt ³⁾ | 7 426 538 | 69 221 | 9,3 | 9,1 |
| Fleischerei | 118 010 | 1 200 | 10,2 | 9,9 | 1903 ³⁾ | 7 084 093 | 64 616 | | |
| XII. Nahrungsmittel usw | 353 753 | 1 792 | 5,1 | 4,9 | | | | | |

¹⁾ Unfälle, für welche im Laufe des Rechnungsjahrs zum ersten Male eine Entschädigung gezahlt worden ist.

²⁾ Diese Berechnungen berücksichtigen die Arbeitszeit, während welcher die Versicherten der Unfallgefahr ausgesetzt waren. Auf 1 Vollarbeiter sind 300 Arbeitstage gerechnet. Es ist die Zahl der Unfälle zu je 1000 Vollarbeitern mit je 300 Arbeitstagen, also zu je 300 000 Arbeitstagen in Beziehung gesetzt, gleichgültig, von wie vielen verschiedenen Arbeitern diese Arbeitstage geleistet sind.

³⁾ Ohne die Versicherungsanstalten der Bauwerks-Berufsgenossenschaften, der Tiefbau- und der See-Berufsgenossenschaft.

3. Invalidenversicherung

nach dem Reichsgesetz vom 13. Juli 1899.

a. Geschäfts- und Rechnungsergebnisse der auf Grund des Invalidenversicherungsgesetzes errichteten Versicherungsanstalten und zugelassenen Kasseneinrichtungen.

| Es waren vorhanden 1904: | bei den 31 Ver- sicherungs- anstalten | bei den 9 Kassen- ein- richtungen | bei allen 40 Ver- sicherungs- trägern | Geschäftsergebnisse im allgemeinen. |
|---|--|--|--|---|
| Mitglieder der Vorstände | 183 | 87 | 270 | Bei den 31 Versicherungsanstalten und den 9 besonderen Kassen wurden vom 1. Januar 1891 bis zum Schluß des Jahres 1905 insgesamt anerkannt Ansprüche auf Invalidenrente 1 292 833 (davon im Jahre 1905 122 869), auf Krankenrente 54 578 (11 871), auf Altersrente 437 894 (10 672), zusammen 1 785 305 (145 412). Von diesen Renten liefen am 1. Januar 1906 (vorbehaltlich Veränderungen durch erst nachträglich bekannt werdende Wegfälle) 934 983, und zwar: 780 762 Invalidenrenten, 20 141 Krankenrenten und 134 080 Altersrenten. Von den Ansprüchen auf Beitragserstattung wurden seit Anwendung der Bestimmungen hierüber (Mitte 1895) bis zum Schluß des Jahres 1905 anerkannt in Fällen der Verheiratung 1 356 866 (davon im Jahre 1905 151 874), bei Unfällen 3 564 (768), bei Todesfällen 295 355 (33 964), zusammen 1 655 785 (186 606). Im Jahre 1905 sind insgesamt 145,2 Millionen Mark gezahlt worden, und zwar 114,4 Millionen Mark Invalidenrenten, 3,1 Millionen Mark Krankenrenten, 19,5 Millionen Mark Altersrenten und 8,2 Millionen Mark Beitragserstattungen. Die Durchschnittshöhe der in den Jahren 1891 bis 1904 bewilligten Invalidenrenten beträgt: 113,40; 114,01; 118,35; 121,72; 124,73; 127,45; 129,51; 131,72; 132,40; 142,04; 146,32; 149,74; 152,27 und 155,13 M.; die der Altersrenten: 124,00; 127,05; 130,12; 126,26; 132,54; 134,23; 136,75; 139,09; 142,62; 145,54; 150,43; 152,97; 155,38 und 157,18 M.; die der Krankenrenten in den Jahren 1900 bis 1904: 147,73; 151,72; 154,13; 155,94 und 158,87 M. Im ganzen wurden seit Einführung der Invalidenversicherung bis zum Schluß des Jahres 1904 aus Mitteln der Invalidenversicherung für Zwecke der Heilbehandlung 53,4 Millionen Mark aufgewendet. Hiervon kommen 10,9 Millionen Mark auf das Jahr 1904. Die Behandlung von Lungentuberkulösen hat etwa $\frac{2}{3}$ der Aufwendungen in Anspruch genommen. Im Besitz eigener Heilanstalten bzw. Krankenhäuser sind die Versicherungsanstalten Berlin, Brandenburg, Posen, Schlesien, Hannover, Rheinprovinz, Königreich Sachsen, Württemberg, Baden, Großherzogtum Hessen, Thüringen, Oldenburg, Braunschweig, Hansestädte, Elsaß-Lothringen sowie die Kasseneinrichtungen Pensionskasse für die Arbeiter der Preussisch-Hessischen Eisenbahngemeinschaft, Norddeutsche Knappschaftspensionskasse, Arbeiterpensionskasse der königlich-sächsischen Staatseisenbahnen und Allgemeiner Knappschaftsverein zu Bochum. Der Vermögensbestand der 40 Versicherungsträger belief sich am Schluß des Jahres 1904 ausschl. des Werts der Inventarien (4 260 363,21 M.) auf..... 1 160 405 468,44 M., davon entfielen auf |
| In Heilstätten beschäftigte Personen | 692 | 134 | 826 | |
| Schiedsgerichte | 89 | 34 | 123 | |
| Schiedsgerichtsbeisitzer | 7 356 | 814 | 8 170 | |
| Markenverkaufsstellen | 4 198 | — | 4 198 | |
| Mit der Einziehung der Beiträge beauftragte Stellen | 7 458 | 21 | 7 479 | |
| An Entschädigungsleistungen sind einschließlich der auf das Reich entfallenden Belastung (45 275 550 M.) von den 40 Versicherungsträgern im Jahre 1904 gezahlt worden: | | | | |
| | | | in 1 000 M. | |
| a. Invalidenrenten | | | 105 346,2 | |
| b. Krankenrenten | | | 2 634,7 | |
| c. Altersrenten | | | 20 868,2 | |
| d. Beitragserstattungen bei Heiratsfällen | | | 5 542,2 | |
| e. „ „ Unfällen | | | 59,4 | |
| f. „ „ Todesfällen | | | 2 256,6 | |
| g. Heilverfahren | | | 10 908,4 | |
| h. Invalidenhauspflege | | | 254,1 | |
| i. Außerordentliche Leistungen | | | 486,0 | |
| | | | zusammen... 148 355,8 | |
| den Jahren 1891 bis 1904 bewilligten Invalidenrenten beträgt: 113,40; 114,01; 118,35; 121,72; 124,73; 127,45; 129,51; 131,72; 132,40; 142,04; 146,32; 149,74; 152,27 und 155,13 M.; die der Altersrenten: 124,00; 127,05; 130,12; 126,26; 132,54; 134,23; 136,75; 139,09; 142,62; 145,54; 150,43; 152,97; 155,38 und 157,18 M.; die der Krankenrenten in den Jahren 1900 bis 1904: 147,73; 151,72; 154,13; 155,94 und 158,87 M. Im ganzen wurden seit Einführung der Invalidenversicherung bis zum Schluß des Jahres 1904 aus Mitteln der Invalidenversicherung für Zwecke der Heilbehandlung 53,4 Millionen Mark aufgewendet. Hiervon kommen 10,9 Millionen Mark auf das Jahr 1904. Die Behandlung von Lungentuberkulösen hat etwa $\frac{2}{3}$ der Aufwendungen in Anspruch genommen. Im Besitz eigener Heilanstalten bzw. Krankenhäuser sind die Versicherungsanstalten Berlin, Brandenburg, Posen, Schlesien, Hannover, Rheinprovinz, Königreich Sachsen, Württemberg, Baden, Großherzogtum Hessen, Thüringen, Oldenburg, Braunschweig, Hansestädte, Elsaß-Lothringen sowie die Kasseneinrichtungen Pensionskasse für die Arbeiter der Preussisch-Hessischen Eisenbahngemeinschaft, Norddeutsche Knappschaftspensionskasse, Arbeiterpensionskasse der königlich-sächsischen Staatseisenbahnen und Allgemeiner Knappschaftsverein zu Bochum. Der Vermögensbestand der 40 Versicherungsträger belief sich am Schluß des Jahres 1904 ausschl. des Werts der Inventarien (4 260 363,21 M.) auf..... 1 160 405 468,44 M., davon entfielen auf | | | | |
| | 1 000 M. | | 1 000 M. | |
| Reichsanleihen | 34 253,4 | Hypotheken und Grundschuldbriefe usw | 239 913,9 | |
| Anderere Wertpapiere | 484 723,1 | Grundstücke | 49 424,4 | |
| Darlehen an Gemeinden usw | 326 142,8 | Kassenbestand, Bankguthaben, Spar- kasseneinlagen | 25 947,8 | |
| b. h. von 1 000 M. Vermögen waren angelegt 29 M. in Reichsanleihen, 417 M. in anderen Wertpapieren, 281 M. in Darlehen an Gemeinden usw, 207 M. in Hypotheken usw, 43 M. in Grundstücken, im Kassenbestand usw waren 23 M. | | | | |

3b. Zugang an Renten und Festsetzung an Beitragserstattungen.

| Invaliden- versicherung 1904 | | Im Jahre 1904 | | | | | | |
|--|---------------------------|---|-------------------|----------------|--------------------|-----------------------------------|------------------|----------------|
| | | sind bei den nebenbezeichneten Versicherungsanstalten usw | | | | | | |
| | | in Zugang gekommen: | | | | Beitragserstattungen festgesetzt: | | |
| Versicherungsanstalten und zugelassene Kasseneinrichtungen | Inva- liden- renten | Kran- ken- renten (Jahresbetrag) | Alters- renten | über- haupt | bei | | | über- haupt |
| | | | | | Heirats- fällen | Un- fällen | Todes- fällen | |
| 1 000 Mark | | | | | | | | |
| Versicherungsanstalten. | | | | | | | | |
| 1 Ostpreußen | 946,9 | 21,6 | 45,6 | 1 014,1 | 144,0 | 1,1 | 62,5 | 207,6 |
| 2 Westpreußen | 470,6 | 22,7 | 31,1 | 524,4 | 99,4 | 0,4 | 43,4 | 143,2 |
| 3 Berlin | 886,8 | 108,3 | 52,6 | 1 047,7 | 428,1 | 5,2 | 111,5 | 544,8 |
| 4 Brandenburg | 1 416,2 | 91,3 | 142,6 | 1 650,1 | 313,5 | 2,0 | 126,6 | 442,1 |
| 5 Pommern | 590,0 | 25,3 | 65,8 | 681,1 | 116,3 | 1,4 | 47,5 | 165,2 |
| 6 Posen | 615,3 | 15,8 | 48,6 | 679,7 | 113,3 | 0,2 | 55,9 | 169,4 |
| 7 Schlesiens | 2 249,7 | 101,5 | 131,2 | 2 482,4 | 414,3 | 3,3 | 232,4 | 650,0 |
| 8 Sachsen-Anhalt | 1 091,5 | 53,2 | 140,7 | 1 285,4 | 271,2 | 2,9 | 124,5 | 398,6 |
| 9 Schleswig-Holstein | 567,1 | 47,2 | 76,5 | 690,8 | 128,7 | 1,1 | 50,1 | 179,9 |
| 10 Hannover | 1 181,0 | 68,1 | 80,0 | 1 329,1 | 172,9 | 3,5 | 87,4 | 263,8 |
| 11 Westfalen | 798,2 | 54,9 | 53,4 | 906,5 | 304,0 | 1,9 | 103,1 | 409,0 |
| 12 Hessen-Nassau | 436,0 | 68,9 | 47,1 | 552,0 | 234,8 | 1,1 | 61,1 | 297,0 |
| 13 Rheinprovinz | 2 279,9 | 163,7 | 121,8 | 2 565,4 | 606,8 | 6,6 | 187,0 | 800,4 |
| 14 Oberbayern | 485,7 | 12,6 | 20,5 | 518,8 | 123,7 | 0,8 | 39,6 | 164,1 |
| 15 Niederbayern | 259,8 | 14,0 | 7,7 | 281,5 | 32,2 | 0,2 | 6,9 | 39,3 |
| 16 Pfalz | 305,8 | 25,4 | 16,8 | 348,0 | 60,7 | 1,1 | 25,5 | 87,3 |
| 17 Oberpfalz | 123,9 | 3,1 | 9,4 | 136,4 | 33,6 | 0,2 | 10,5 | 44,3 |
| 18 Oberfranken | 231,6 | 13,2 | 8,6 | 253,4 | 40,5 | 0,3 | 15,1 | 55,9 |
| 19 Mittelfranken | 254,2 | 30,4 | 19,5 | 304,1 | 110,2 | 0,1 | 28,5 | 138,8 |
| 20 Unterfranken | 211,2 | 18,8 | 8,7 | 238,7 | 36,6 | 0,1 | 10,1 | 46,8 |
| 21 Schwaben | 254,6 | 30,8 | 15,4 | 300,8 | 46,6 | 0,3 | 14,8 | 61,7 |
| 22 Königr. Sachsen | 1 494,3 | 159,5 | 197,9 | 1 851,7 | 665,8 | 2,1 | 222,5 | 890,4 |
| 23 Württemberg | 700,1 | 102,1 | 53,7 | 855,9 | 196,7 | 0,9 | 55,1 | 252,7 |
| 24 Baden | 641,7 | 39,6 | 55,5 | 736,8 | 169,5 | 1,1 | 52,7 | 223,3 |
| 25 Großh. Hessen | 385,5 | 36,5 | 37,7 | 459,7 | 121,6 | 0,6 | 34,0 | 156,2 |
| 26 Mecklenburg | 294,1 | 24,1 | 72,7 | 390,9 | 58,4 | 0,1 | 29,7 | 88,2 |
| 27 Thüringen | 423,8 | 67,2 | 73,0 | 564,0 | 112,1 | 0,5 | 55,4 | 168,0 |
| 28 Oldenburg | 70,2 | 9,3 | 9,5 | 89,0 | 30,7 | 0,1 | 10,9 | 41,7 |
| 29 Braunschweig | 148,1 | 24,3 | 26,9 | 199,3 | 43,5 | 0,5 | 21,7 | 65,7 |
| 30 Hansestädte | 371,8 | 50,4 | 42,8 | 465,0 | 222,8 | 1,3 | 64,2 | 288,3 |
| 31 Elßaß-Lothringen | 472,6 | 23,5 | 64,4 | 560,5 | 136,2 | 2,6 | 63,7 | 202,5 |
| Versich.-Anst. zusammen | 20 658,2 | 1 527,8 | 1 777,7 | 23 963,2 | 5 588,7 | 43,6 | 2 053,9 | 7 686,2 |
| Kasseneinrichtungen. | | | | | | | | |
| 32 Pens.-K. f. d. Arb. d. Pr.-Eisenb.-Gem. | 450,4 | 35,7 | 71,8 | 557,9 | 0,9 | 9,4 | 85,1 | 95,4 |
| 33 Abb.-Knappsch.-Pens.-K. | 214,0 | 15,7 | 10,0 | 239,7 | 1,1 | 3,0 | 31,2 | 35,3 |
| 34 Saarb.-Knappsch.-Ver. | 91,9 | 4,6 | 0,4 | 96,9 | — | — | 0,1 | 0,1 |
| 35 Arb.-Pens.-K. d. Bayer. Staatseisenb.-Verw. | 44,4 | 5,2 | 9,1 | 58,7 | 0,1 | 0,4 | 4,7 | 5,2 |
| 36 Arb.-Pens.-K. d. Sächf. Staatseisenbahnen | 41,6 | 4,9 | 7,7 | 54,2 | 0,1 | 0,3 | 9,6 | 10,0 |
| 37 Allg.-Knappsch.-P.-K. f. d. Königr. Sachsen | 101,6 | 5,4 | 1,6 | 108,6 | 1,1 | — | 10,2 | 11,3 |
| 38 Arb.-Pens.-K. f. d. Bad. Staatseisb. u. Salinen | 20,5 | 4,3 | 3,3 | 28,1 | — | 0,6 | 4,6 | 5,2 |
| 39 Pens.-K. f. d. Arb. d. Reichseisenb.-Verw. | 17,4 | 3,0 | 2,9 | 23,3 | — | 1,1 | 4,7 | 5,8 |
| 40 Allgem. Knappsch.-Ver. | 434,4 | 64,7 | 12,5 | 511,6 | — | 1,5 | 72,8 | 74,3 |
| 1904 Gesamtsumme | 22 074,4 | 1 670,8 | 1 897,0 | 25 642,2 | 5 592,0 | 59,9 | 2 276,9 | 7 928,8 |
| 1903 | 22 872,3 | 1 399,8 | 1 922,6 | 26 194,7 | 5 450,8 | 49,2 | 2 114,2 | 7 614,2 |

3 c. Ausgaben der Versicherungsanstalten und zugelassenen Kasseneinrichtungen.

| Invaliden- versicherung 1904 | Ausgaben der Versicherungsanstalten und zugelassenen Kasseneinrichtungen im Jahre 1904 | | | | | | | | | |
|--|--|----------------------|---|-------------------------|------------------------------------|---|-----------------------------|---|---|------------------------------|
| | Entschädigungsleistungen | | | | | | | Kosten für | | |
| | über- haupt ¹⁾ | Renten ¹⁾ | Bei- trags- erstat- tungen ¹⁾ | Heil- ver- fahren | Inva- liden- haus- pflege | Außer- ordent- liche Lei- stungen | zu- sammen ¹⁾ | allge- meine Ver- wal- tung | Bei- tragser- hebung und Kon- trolle | Sonsti- ges ²⁾ |
| 1000 Mark | | | | | | | | | | |
| 1 Ostpreußen | 3 182,8 | 2 154,5 | 237,8 | 226,6 | — | — | 2 618,9 | 292,9 | 149,4 | 121,6 |
| 2 Westpreußen | 2 328,4 | 1 535,9 | 155,1 | 168,3 | — | — | 1 859,3 | 269,9 | 87,8 | 111,4 |
| 3 Berlin | 6 846,4 | 4 069,1 | 529,2 | 1 510,6 | 37,6 | 71,4 | 6 217,9 | 499,7 | 61,7 | 67,1 |
| 4 Brandenburg | 6 059,6 | 4 401,7 | 429,1 | 510,8 | — | 6,5 | 5 348,1 | 528,1 | 71,6 | 111,8 |
| 5 Pommern | 2 583,9 | 1 901,9 | 175,0 | 116,3 | — | 3,3 | 2 196,5 | 251,1 | 80,7 | 55,6 |
| 6 Posen | 2 631,9 | 1 700,2 | 183,0 | 279,0 | — | 4,9 | 2 167,1 | 248,4 | 91,6 | 124,8 |
| 7 Schlessien | 9 083,9 | 6 510,7 | 640,7 | 532,4 | 2,8 | 8,3 | 7 694,9 | 769,1 | 166,1 | 453,9 |
| 8 Sachsen-Anhalt | 5 289,0 | 3 996,5 | 401,6 | 162,8 | — | 6,3 | 4 567,2 | 476,5 | 100,8 | 144,5 |
| 9 Schleswig-Holstein | 2 795,9 | 2 133,6 | 167,2 | 184,5 | — | 6,7 | 2 492,0 | 191,8 | 71,0 | 41,1 |
| 10 Hannover | 5 188,8 | 3 638,8 | 269,1 | 550,1 | — | 18,0 | 4 476,0 | 376,0 | 226,9 | 109,9 |
| 11 Westfalen | 5 194,7 | 3 816,9 | 366,7 | 502,9 | 39,7 | 26,9 | 4 753,1 | 307,3 | 69,1 | 65,2 |
| 12 Hessen-Nassau | 3 466,6 | 2 533,3 | 300,2 | 233,6 | — | 17,5 | 3 084,6 | 263,4 | 45,8 | 72,8 |
| 13 Rheinprovinz | 11 436,1 | 8 725,8 | 763,7 | 997,7 | 13,4 | 110,5 | 10 611,1 | 477,9 | 207,0 | 140,1 |
| 14 Oberbayern | 2 353,1 | 1 774,6 | 150,5 | 222,9 | 36,6 | 11,7 | 2 196,3 | 127,4 | 14,0 | 15,4 |
| 15 Niederbayern | 787,5 | 646,3 | 45,1 | 21,5 | 5,8 | — | 718,7 | 50,3 | 10,7 | 7,8 |
| 16 Pfalz | 1 114,8 | 858,9 | 76,2 | 77,6 | — | 1,8 | 1 014,5 | 70,0 | 10,7 | 19,6 |
| 17 Oberpfalz | 3 486,1 | 443,3 | 47,4 | 24,4 | — | 0,4 | 515,5 | 42,9 | 11,6 | 16,1 |
| 18 Oberfranken | 802,0 | 618,4 | 57,0 | 49,0 | — | — | 724,4 | 53,8 | 6,9 | 16,9 |
| 19 Mittelfranken | 1 374,3 | 1 065,5 | 135,7 | 91,1 | — | 0,6 | 1 292,9 | 60,5 | 9,5 | 11,4 |
| 20 Unterfranken | 703,4 | 543,5 | 48,9 | 28,2 | — | — | 620,6 | 48,4 | 7,6 | 26,8 |
| 21 Schwaben | 1 020,2 | 797,8 | 66,1 | 39,8 | 9,9 | — | 913,6 | 78,5 | 11,4 | 16,7 |
| 22 Königl. Sachsen | 10 186,9 | 7 143,6 | 889,9 | 761,6 | 10,1 | 44,9 | 8 850,1 | 467,4 | 762,2 | 107,2 |
| 23 Württemberg | 4 260,8 | 2 857,4 | 252,6 | 567,4 | 1,5 | 6,9 | 3 685,8 | 239,6 | 279,4 | 56,0 |
| 24 Baden | 3 841,7 | 2 706,4 | 225,8 | 478,2 | — | 7,6 | 3 418,0 | 185,2 | 180,0 | 58,5 |
| 25 Großh. Hessen | 2 293,8 | 1 508,5 | 153,1 | 324,7 | — | 7,7 | 1 994,0 | 95,5 | 185,1 | 19,2 |
| 26 Mecklenburg | 1 423,2 | 1 073,0 | 97,5 | 63,3 | — | — | 1 233,8 | 109,1 | 42,2 | 38,1 |
| 27 Thüringen | 2 784,8 | 1 858,4 | 173,0 | 305,0 | 26,8 | 10,8 | 2 374,0 | 139,2 | 197,3 | 74,3 |
| 28 Oldenburg | 495,9 | 331,7 | 37,0 | 65,4 | 6,2 | 2,3 | 442,6 | 36,6 | 9,7 | 7,0 |
| 29 Braunschweig | 1 017,6 | 713,2 | 69,6 | 79,1 | 16,0 | 9,3 | 887,2 | 40,0 | 70,6 | 18,9 |
| 30 Hansestädte | 4 053,0 | 2 643,8 | 291,7 | 495,1 | 31,8 | 17,9 | 3 480,3 | 231,6 | 309,8 | 31,3 |
| 31 Elbaf-Vorhingen | 2 897,1 | 2 250,0 | 200,8 | 160,9 | — | 10,2 | 2 621,9 | 157,7 | 69,3 | 48,2 |
| Versich.-Anst. zusammen | 108 084,2 | 76 953,2 | 7 636,3 | 9 830,8 | 238,2 | 412,4 | 95 070,9 | 7 186,7 | 3 617,4 | 2 209,2 |
| Kasseneinrichtungen. | | | | | | | | | | |
| 32 Penf.-K. f. d. Arb. d. Pr.-Gess. Eisenb.-Gem. | 2 877,3 | 1 822,9 | 87,3 | 582,7 | 15,7 | 37,1 | 2 545,7 | 316,8 | — | 14,8 |
| 33 Ndb. Knappsch.-V.-K. | 1 182,9 | 829,9 | 32,8 | 153,1 | — | 23,0 | 1 038,8 | 56,0 | 57,0 | 31,1 |
| 34 Saarbr. Knappsch.-Ver. | 526,0 | 472,4 | 0,1 | — | — | — | 472,5 | 53,3 | — | 0,2 |
| 35 Arb.-Penf.-K. d. Bayer. Staats Eisenb.-Verw. | 276,6 | 221,4 | 4,7 | 27,7 | — | — | 253,8 | 22,0 | — | 0,8 |
| 36 Arb.-Penf.-K. d. Sächs. Staats Eisenbahnen . . | 268,7 | 209,9 | 8,9 | 16,5 | — | 3,1 | 238,4 | 27,7 | — | 2,6 |
| 37 Allg. Knappsch.-V.-K. f. d. Königl. Sachsen . . | 396,4 | 349,4 | 11,8 | 5,7 | — | — | 365,9 | 27,8 | — | 1,7 |
| 38 Arb.-Penf.-K. f. d. Bad. Staats Eisenb. u. Salinen | 189,2 | 131,0 | 4,5 | 28,8 | 0,2 | 5,9 | 170,4 | 18,3 | — | 0,6 |
| 39 Penf.-K. f. d. Arb. d. Reichs Eisenb. Verw. . . | 142,0 | 110,0 | 5,4 | 11,4 | — | 3,5 | 130,3 | 11,4 | — | 0,3 |
| 40 Allgem. Knappsch.-Ver. | 3 157,2 | 2 473,8 | 66,0 | 251,7 | — | 1,0 | 2 792,5 | 356,1 | — | 8,6 |
| 1904 Gesamtsomme | 117 100,5 | 83 573,9 | 7 857,8 | 10 908,4 | 254,1 | 486,0 | 103 080,2 | 8 076,1 | 3 674,4 | 2 269,8 |
| 1903 | 106 063,6 | 75 293,3 | 7 555,2 | 9 903,4 | 147,0 | 399,7 | 93 298,6 | 7 189,7 | 3 506,4 | 2 068,9 |

¹⁾ Diese Zahlen weichen von den in 3 a und auf S. 296 mitgeteilten Zahlen ab, weil in letzteren auch der Zuschuss des Reichs enthalten ist.

²⁾ Kosten für Erhebungen bei Gewährung oder Entziehung von Renten, für Rentenstellen, Schiedsgerichte, Bescherdes um Verfahren, Rechtsmittel, Steuerverlust, Abschreibungen und andere nicht vorgelebene Ausgaben.

3d. Einnahmen und Vermögensbestand der Versicherungsanstalten und zugelassenen Kasseneinrichtungen.

| Invaliden- versicherung 1904 | Einnahmen der Versicherungsanstalten und zugelassenen Kassen- einrichtungen im Jahre 1904 | | | | | | | | Ver- mögens- bestand der Ver- sich.-An- stalten usw. am Schlusse des Jahres 1904 ⁴⁾ | |
|---------------------------------|--|-------------|---------|---------|---------|-----------|------------------|--|---|-----------|
| | Beiträge | | | | | | | | | |
| | Anzahl in Lohnklasse ¹⁾ | | | | | | Gesamt- erlös | Summe der Ein- nahmen ³⁾ | | |
| | I | II | III | IV | V | Insgesamt | | | 1 000 Mark | |
| 1 000 Stück | | | | | | | | | | |
| 1 | Versicherungsanstalten. | | | | | | | | | |
| 2 | 8 213 | 7 186 | 1 642 | 920 | 498 | 18 459 | 3 428 | 449 | 3 877 | 13 292 |
| 3 | 4 894 | 5 042 | 1 896 | 814 | 446 | 13 092 | 2 533 | 568 | 3 101 | 15 826 |
| 4 | 420 | 7 665 | 4 627 | 9 124 | 8 115 | 29 951 | 8 360 | 2 202 | 10 562 | 65 868 |
| 5 | 5 847 | 14 546 | 6 636 | 6 192 | 2 582 | 35 803 | 8 072 | 1 835 | 9 907 | 55 040 |
| 6 | 4 931 | 7 527 | 2 102 | 1 146 | 645 | 16 351 | 3 238 | 845 | 4 083 | 25 053 |
| 7 | 6 467 | 6 058 | 1 645 | 613 | 547 | 15 330 | 2 871 | 628 | 3 499 | 17 164 |
| 8 | 17 595 | 15 485 | 11 766 | 7 630 | 2 661 | 55 137 | 11 555 | 2 698 | 14 253 | 79 966 |
| 9 | 7 533 | 9 509 | 8 698 | 4 343 | 2 220 | 32 303 | 7 068 | 2 063 | 9 131 | 61 615 |
| 10 | 1 091 | 4 945 | 4 591 | 3 388 | 1 136 | 15 151 | 3 662 | 762 | 4 424 | 23 161 |
| 11 | 3 653 | 11 161 | 7 121 | 4 111 | 2 240 | 28 286 | 6 476 | 1 432 | 7 908 | 42 991 |
| 12 | 896 | 8 257 | 9 104 | 6 105 | 4 163 | 28 525 | 7 288 | 1 925 | 9 213 | 57 172 |
| 13 | 937 | 4 446 | 6 312 | 3 860 | 3 618 | 19 173 | 4 988 | 1 284 | 6 272 | 39 716 |
| 14 | 1 305 | 14 721 | 17 344 | 14 943 | 11 987 | 60 300 | 16 086 | 4 064 | 20 150 | 124 427 |
| 15 | 1 024 | 4 246 | 3 822 | 2 314 | 1 650 | 13 056 | 3 198 | 877 | 4 075 | 25 135 |
| 16 | 401 | 3 936 | 549 | 141 | 99 | 5 126 | 1 053 | 232 | 1 285 | 6 320 |
| 17 | 679 | 1 846 | 2 081 | 1 140 | 956 | 6 702 | 1 650 | 469 | 2 119 | 14 254 |
| 18 | 847 | 2 069 | 562 | 275 | 122 | 3 875 | 794 | 185 | 979 | 5 369 |
| 19 | 646 | 2 375 | 1 245 | 402 | 180 | 4 848 | 1 050 | 247 | 1 297 | 7 227 |
| 20 | 1 193 | 3 525 | 899 | 2 276 | 900 | 8 793 | 2 094 | 613 | 2 707 | 18 128 |
| 21 | 465 | 1 960 | 1 330 | 310 | 189 | 4 254 | 937 | 228 | 1 165 | 6 860 |
| 22 | 525 | 3 049 | 1 859 | 574 | 362 | 6 369 | 1 432 | 398 | 1 830 | 11 774 |
| 23 | 4 333 | 16 993 | 15 868 | 9 523 | 9 519 | 56 236 | 14 097 | 3 905 | 18 002 | 118 939 |
| 24 | 648 | 6 311 | 7 768 | 3 639 | 2 928 | 21 294 | 5 363 | 1 208 | 6 571 | 35 466 |
| 25 | 1 086 | 7 118 | 5 920 | 3 383 | 2 906 | 20 413 | 5 057 | 1 387 | 6 444 | 38 275 |
| 26 | 514 | 3 664 | 3 169 | 2 134 | 1 862 | 11 343 | 2 876 | 738 | 3 614 | 21 158 |
| 27 | 2 358 | 914 | 4 541 | 331 | 202 | 8 346 | 1 775 | 419 | 2 194 | 12 578 |
| 28 | 2 234 | 4 787 | 4 869 | 2 309 | 1 038 | 15 237 | 3 498 | 992 | 4 490 | 28 575 |
| 29 | 16 | 1 164 | 1 130 | 355 | 115 | 2 780 | 654 | 204 | 858 | 5 473 |
| 30 | 902 | 1 195 | 2 463 | 708 | 307 | 5 575 | 1 272 | 372 | 1 644 | 11 002 |
| 31 | 191 | 1 242 | 5 260 | 7 837 | 3 844 | 18 374 | 5 273 | 1 369 | 6 642 | 41 167 |
| 32 | 238 | 4 084 | 5 157 | 3 579 | 2 924 | 15 982 | 4 214 | 1 121 | 5 335 | 33 484 |
| 33 | 82 082 | 187 026 | 151 976 | 104 419 | 70 961 | 596 464 | 141 912 | 35 719 | 177 631 | 1 062 475 |
| 34 | Kasseneinrichtungen. | | | | | | | | | |
| 35 | 322 | 1 822 | 6 030 | 3 704 | 1 387 | 13 265 | 3 467 | 994 | 4 461 | 30 849 |
| 36 | 3 | 182 | 2 247 | 1 788 | 782 | 5 002 | 1 394 | 352 | 1 746 | 9 823 |
| 37 | 9 | 0 | 623 | 253 | 1 426 | 2 311 | 740 | 253 | 993 | 7 320 |
| 38 | 77 | 18 | 861 | 544 | 131 | 1 631 | 431 | 143 | 574 | 4 223 |
| 39 | 27 | 9 | 599 | 491 | 262 | 1 388 | 391 | 139 | 530 | 4 146 |
| 40 | 3 | 26 | 251 | 586 | 542 | 1 408 | 437 | 118 | 555 | 3 681 |
| 41 | 3 | 6 | 220 | 376 | 276 | 881 | 267 | 66 | 333 | 2 055 |
| 42 | 3 | 21 | 358 | 285 | 133 | 800 | 224 | 61 | 285 | 1 933 |
| 43 | — | — | — | 0 | 13 402 | 13 402 | 4 825 | 1 292 | 6 117 | 33 900 |
| 44 | 82 529 | 189 110 | 163 165 | 112 446 | 89 302 | 636 552 | 154 088 | 39 137 | 193 225 | 1 160 405 |
| 45 | 1904 | Gesamtsumme | | | | | | | | |
| 46 | 1903 | 84 368 | 188 112 | 160 580 | 107 414 | 73 207 | 613 681 | 146 276 | 36 591 | 1 084 281 |

1) Eine Beitragsmarkte in Lohnklasse I: 14, II: 20, III: 21, IV: 30, V: 36 Pfennig.

2) Einnahmen aus Zinsen, Miete und Pacht für Grundbesitz, Straßengeldern, Kessgewinn und andere nicht vorgesehene Einnahmen.

3) Bei Zunahme des Zuschusses des Reichs ergibt sich die auf S. 296 mitgeteilte Summe der Einnahmen.

4) Ohne Inventar.

4. Die gesamte Arbeiterversicherung 1902, 1903, 1904; 1885/1904.

(»Statistik d. Arbeiterversch. d. Deutschen Reichs« u. »Die Deutsche Arbeiterversch. als soziale Einrichtung« I. II.)

a. Einrichtung und Umfang der Arbeiterversicherung 1904.¹⁾

| Krankenversicherung (einschl. Knappschaftskassen) | | Unfallversicherung | | Invalidenversicherung | |
|--|------------|--|---------------------------|---|---------------------------|
| Versicherte überh. | 11 418 446 | Versicherte überh. | (² 18 376 000 | Versicherte überh. | (³ 13 756 400 |
| Männer | 8 716 816 | Männer | 13 261 000 | Männer | 9 105 800 |
| Frauen | 2 701 630 | Frauen | 5 115 000 | Frauen | 4 650 600 |
| Kassen überhaupt (Durchschnittszahl). | 22 912 | Gewerbl. Berufs- genossenschaften | 66 | Versicherungsan- stalten | 31 |
| Gemeindekrankenverf. . | 8 194 | Landwirtsch. Ve- rufsgenossen- schaften | 48 | Zugelassene Kasseneinrich- tungen | 9 |
| Orts- Betriebs- (Fbr.) } Kran- bau- } kassen | 7 601 | Staatliche, Pro- vinzial- u. Kom- munausfüh- rungsbehörden. | 503 | | |
| Wohnungs- Hilfskassen | 672 | | | | |
| Knappschaftskassen ... | 1 536 | | | | |
| | 176 | | | | |

¹⁾ Mittlere Gesamtbevölkerung 59 391 000; Männer 29 225 000, Frauen 30 166 000. — ²⁾ Nach Abzug der auf rund 1,5 Millionen zu schätzenden, in der Gewerbe-, Bau- und See-Unfallversicherung und der Unfallversicherung für Land- und Forstwirtschaft doppelt Versicherten. — ³⁾ Geplante Zahlen.

4 b. Entschädigungsfälle 1902, 1903, 1904; 1885/1904.

| Jahr | Krankenversicherung (einschl. Knappschaftskassen). Mit Erwerbsunfähigkeit verbundene | | Unfallversch. Im Berichtsjahre entschädigte Unfälle (Verletzte) | | Invalidenversicherung (seit 1891). | | | | | | | | |
|-----------|---|---------------------|--|----------|------------------------------------|------------------|----------------------------------|--------------------|----------------------------------|--------------------|---|--------|---------|
| | Erkran- kungsfälle | Krankheits- tage | überhaupt | erstmals | Invalidenten im Berichtsjahre | | Krankentagen im Berichtsjahre | | Altersrenten im Berichtsjahre | | Im Berichtsjahre bewilligte Beitragserrichtungen bei | | |
| | | | | | überhaupt | neu bewilligt | über- haupt | neu be- willigt | über- haupt | neu be- willigt | Seit | Unfall | Tod |
| 1902 | 3 930 639 | 73 124 529 | 711 330 | 121 284 | 629 725 | 142 780 | 17 433 | 8 733 | 192 335 | 12 885 | 153 282 | 575 | 32 028 |
| 03 | 4 177 280 | 77 603 490 | 771 415 | 129 375 | 727 704 | 152 871 | 21 362 | 9 216 | 180 980 | 12 430 | 154 469 | 778 | 32 603 |
| 04 | 4 642 679 | 90 051 510 | 834 815 | 137 673 | 803 232 | 140 092 | 24 635 | 10 449 | 168 554 | 11 936 | 154 367 | 854 | 32 525 |
| 1885/1904 | 60 526 910 | 1 047 806 984 | 1 433 481 | | 1 169 964 | | 42 707 | | 427 222 | | 1 204 992 | 2 796 | 261 391 |

4 c. Einnahmen, Ausgaben, Vermögen 1902, 1903, 1904; 1885/1904.

| Jahr | | Arbeiterversicherung | Krankenversicherung | Unfallversicherung | Invalidenversiche- |
|-----------|--|----------------------|----------------------------------|--------------------|-----------------------|
| | | insgesamt | (einschl. Knappschaftskassen) | | run- g (seit 1891) |
| | | M. | M. | M. | M. |
| 1902 | Ordentliche Einnahmen. | 256 672 397 | 61 516 194 | 125 663 313 | 69 492 890 |
| 03 | | 274 880 917 | 86 479 079 | 135 263 575 | 73 138 263 |
| 04 | | 304 708 201 | 79 413 599 | 148 250 702 | 77 043 900 |
| 1885/1904 | | 2 972 587 418 | 824 798 621 | 1 318 099 919 | 829 688 878 |
| 1902 | Beiträge der Arbeitgeber..... Versicherten | 207 000 764 | 137 507 874 | — | 69 492 890 |
| 03 | | 219 983 736 | 146 845 473 | — | 73 138 263 |
| 04 | | 249 610 298 | 172 566 398 | — | 77 043 900 |
| 1885/1904 | | 2 723 431 182 | 1 893 742 304 | — | 829 688 878 |
| 1902 | Zuschuß des Reichs..... | 37 849 694 | — | — | 37 849 694 |
| 03 | | 41 854 727 | — | — | 41 854 727 |
| 04 | | 45 275 550 | — | — | 45 275 550 |
| 1885/1904 | | 339 475 377 | — | — | 339 475 377 |
| 1902 | Zinsen und sonstige Einnahmen | 60 581 320 | 11 008 856 | 15 730 823 | 33 841 641 |
| 03 | | 66 748 511 | 11 253 288 | 18 904 710 | 36 590 513 |
| 04 | | 71 508 683 | 12 839 407 | 19 532 098 | 39 137 178 |
| 1885/1904 | | 592 065 589 | 135 132 317 | 174 499 617 | 282 433 655 |
| 1902 | Summe der Einnahmen.... | 562 104 175 | 210 032 924 | 141 394 136 | 210 677 115 |
| 03 | | 603 467 891 | 224 577 840 | 154 168 285 | 224 721 766 |
| 04 | | 671 102 732 | 264 819 404 | 167 782 800 | 238 500 528 |
| 1885/1904 | | 6 627 559 566 | 2 853 673 242 | 1 492 599 536 | 2 281 286 788 |
| 1902 | Ordentliche Ausgaben (ohne Rücklagen zur Vermögensabteilung). | 415 246 246 | 186 699 030 | 108 133 104 | 120 414 112 |
| 03 | | 455 328 707 | 202 262 491 | 117 912 877 | 135 153 339 |
| 04 | | 512 772 380 | 237 107 610 | 127 308 966 | 148 355 804 |
| 1885/1904 | | 4 555 682 290 | 2 493 973 793 | 1 057 758 585 | 1 003 949 912 |
| 1902 | Entschädigungsleistungen..... | 201 705 685 | 183 973 953 | 8 408 952 | 9 322 780 |
| 03 | | 217 884 083 | 198 771 841 | 8 800 081 | 10 303 161 |
| 04 | | 253 820 840 | 233 160 688 | 9 295 653 | 11 394 499 |
| 1885/1904 | | 2 399 683 292 | 2 453 559 719 | 89 286 049 | 54 837 524 |
| 1902 | Darunter Krankenfürsorge | 40 298 962 | 11 687 515 | 16 663 795 | 11 947 652 |
| 03 | | 44 125 265 | 12 482 819 | 18 877 493 | 12 764 953 |
| 04 | | 45 189 068 | 14 300 556 | 19 868 251 | 14 020 261 |
| 1885/1904 | | 468 721 368 | 154 126 770 | 197 663 190 | 116 931 408 |
| 1902 | Gesamtverwaltung..... | 455 545 208 | 198 386 545 | 124 796 899 | 132 361 764 |
| 03 | | 499 453 972 | 214 745 310 | 136 790 370 | 147 918 292 |
| 04 | | 590 961 448 | 251 408 166 | 147 177 217 | 162 376 065 |
| 1885/1904 | | 5 024 403 658 | 2 648 100 563 | 1 255 421 775 | 1 120 881 320 |
| 1902 | Summe der Ausgaben.... | 1 406 090 484 | (199 418 690 | 199 194 263 | 1 007 477 531 |
| 03 | | 1 502 067 043 | 201 213 860 | 216 572 178 | 1 084 281 005 |
| 04 | | 1 610 423 434 | 212 840 205 | 237 177 761 | 1 160 405 498 |
| 1885/1904 | | | | | |

¹⁾ Siehe Anmerkung 3 auf S. 282 und Anmerkung 1 auf S. 283.

4 d. Leistungen der Versicherungszweige 1902, 1903, 1904; 1885/1904.

| Jahr | Krankenversicherung (einschl. Krankenkassen) | Unfallversicherung | Invalidenversicherung (seit 1891) | | | |
|--------------------------------|---|--------------------|-----------------------------------|---------------|------------|-------------|
| Entschädigungsleistungen. | | | | | | |
| 1902 | Krankheitskosten (Krankenfürsorge nach Abzug der Ersparnisse von Berufsgenossenschaften, Unternehmern und Versicherungsanstalten) | Krankenfürsorge | Krankenfürsorge | | | |
| 03 | | | | 39 479 191 | 2 520 074 | 9 050 595 |
| 04 | | | | 43 081 636 | 2 735 071 | 9 903 428 |
| 1885/1904 | | | | 514 803 920 | 27 639 038 | 53 415 635 |
| 1902 | | | | 29 000 743 | 689 778 | 272 185 |
| 03 | | | | 31 609 818 | 666 377 | 399 733 |
| 04 | | | | 34 958 013 | 667 225 | 486 039 |
| 1885/1904 | | | | 402 757 651 | 6 636 678 | 1 421 889 |
| 1902 | | | | 81 217 620 | 4 072 011 | 73 017 |
| 03 | | | | 86 044 268 | 4 219 461 | 146 998 |
| 04 | | | | 103 202 413 | 4 453 960 | 254 068 |
| 1885/1904 | | | | 1 093 852 467 | 43 356 262 | 534 223 |
| 1902 | | | | 1 905 151 | 1 127 089 | 78 565 951 |
| 03 | | | | 2 087 842 | 1 188 172 | 92 795 751 |
| 04 | | | | 2 656 964 | 1 232 038 | 105 346 175 |
| 1885/1904 | | | | 20 777 022 | 11 654 071 | 551 851 493 |
| 1902 | 2 715 575 | 78 376 007 | 1 810 988 | | | |
| 03 | 2 854 947 | 86 193 405 | 2 238 803 | | | |
| 04 | 4 289 121 | 93 789 672 | 2 634 679 | | | |
| 1885/1904 | 36 543 672 | 753 988 345 | 8 635 468 | | | |
| 1902 | 24 111 734 | 1 387 978 | 23 507 280 | | | |
| 03 | 27 196 218 | 1 093 302 | 22 113 103 | | | |
| 04 | 31 121 102 | 1 041 244 | 20 868 243 | | | |
| 1885/1904 | 303 061 148 | 5 184 583 | 336 472 378 | | | |
| 1902 | 5 543 939 | 541 498 | 5 203 146 | | | |
| 03 | 5 897 112 | 580 518 | 5 408 794 | | | |
| 04 | 6 472 477 | 615 675 | 5 542 222 | | | |
| 1885/1904 | 83 763 839 | 6 927 990 | 38 025 117 | | | |
| 1902 | 2 725 077 | 18 580 183 | 33 112 | | | |
| 03 | 3 490 650 | 20 356 587 | 48 796 | | | |
| 04 | 3 946 922 | 21 665 928 | 59 350 | | | |
| 1885/1904 | 38 414 074 | 191 777 559 | 171 201 | | | |
| 1902 | | 673 278 | 1 897 838 | | | |
| 03 | | 729 507 | 2 097 933 | | | |
| 04 | | 769 559 | 2 256 598 | | | |
| 1885/1904 | | 7 747 570 | 13 422 508 | | | |
| 1902 | | 165 208 | | | | |
| 03 | | 150 477 | | | | |
| 04 | | 161 205 | | | | |
| 1885/1904 | | 2 846 489 | | | | |
| 1902 | Summe der Entschädigungsleistungen | 186 699 030 | 108 133 104 | 120 414 112 | | |
| 03 | | 202 262 491 | 117 912 877 | 135 153 339 | | |
| 04 | | 237 107 610 | 127 308 966 | 148 355 804 | | |
| 1885/1904 | | 2 493 973 793 | 1 057 758 585 | 1 003 949 912 | | |
| Gesamtverwaltung ¹⁾ | | | | | | |
| 1902 | | 897 146 | 3 222 472 | | | |
| 03 | | 1 031 285 | 3 506 434 | | | |
| 04 | | 1 135 126 | 3 674 416 | | | |
| 1885/1904 | | 10 298 433 | 33 613 520 | | | |
| 1902 | | 3 312 619 | 1 180 107 | | | |
| 03 | | 3 723 251 | 1 308 565 | | | |
| 04 | | 4 067 262 | 1 400 981 | | | |
| 1885/1904 | | 33 557 000 | 7 921 497 | | | |
| 1902 | | 1 672 288 | 459 490 | | | |
| 03 | | 1 748 685 | 501 213 | | | |
| 04 | | 1 785 813 | 535 585 | | | |
| 1885/1904 | | 15 847 063 | 5 372 081 | | | |
| 1902 | | 10 781 742 | 7 085 583 | | | |
| 03 | | 12 374 272 | 7 448 741 | | | |
| 04 | | 12 880 050 | 8 409 279 | | | |
| 1885/1904 | | 137 960 694 | 70 024 310 | | | |
| 1902 | Summe aller Verwaltungskosten | 11 687 515 | 16 663 795 | 11 947 652 | | |
| 03 | | 12 482 819 | 18 877 493 | 12 764 953 | | |
| 04 | | 14 300 556 | 19 868 251 | 14 020 261 | | |
| 1885/1904 | | 154 126 770 | 197 663 190 | 116 931 408 | | |

1) Sonderweise für die einzelnen Zweige der Arbeiterversicherung: Kranken-, Unfall- u. Invalidenversicherung finden sich auf den Seiten 280-295.

5. Lebensversicherung.

(Aus der Versicherungsstatistik für 1903 über die unter Reichsaufsicht stehenden Unternehmungen, herausgegeben vom Kaiserlichen Aufsichtsamt für Privatversicherung, Berlin 1906.)

a. Kapitalversicherung.

| Policenbewegung, Versicherungssumme und Durch- schnittsbetrag der Versicherungen im Jahre 1903 | Aktiengesellschaften | | | | Gegenseitigkeitsvereine | | | |
|---|--|---|---|--|---|--|--|---|
| | Kapital- versicher. überhaupt 28 Gesellsch. | Im besonderen | | | Kapital- versicher. überhaupt 21 Vereine | Im besonderen | | |
| | | Todesfall- versicher. (einschl. Sterbef.) 28 Gesellsch. | Lebensfall- versicher. 26 Gesellsch. | Volks- versicher. ¹⁾ 8 Gesellsch. | | Todesfall- versicher. (einschl. Sterbef.) 20 Vereine | Lebensfall- versicher. 18 Vereine | Volks- versicher. ²⁾ 3 Vereine |
| A. Policenbewegung. | | | | 1 000 | Policen | | | |
| Bestand Anfang 1903..... | 4 864 | 1 062 | 231 | 3 571 | 1 158 | 695 | 316 | 147 |
| davon: selbst abgeschloss. Versicherungen i. Rückdeck. übernomm. Versicher. | 4 827 | 1 026 | 231 | 3 570 | 1 157 | 694 | 316 | 147 |
| 37 | 36 | 0 | 1 | 1 | 1 | 1 | 0 | 0 |
| a) Selbst abgeschloss. Versicherungen | | | | | | | | |
| Zugang: neue Abschlüsse..... | 935 | 133 | 36 | 766 | 98 | 49 | 15 | 34 |
| Anderungen..... | 42 | 7 | 0 | 35 | 4 | 3 | 1 | 0 |
| Abgang: durch Tod..... | 58 | 16 | 1 | 41 | 14 | 11 | 1 | 2 |
| durch Ablauf..... | 24 | 3 | 6 | 15 | 15 | 3 | 12 | 0 |
| durch vorzeitigen Abgang.. | 384 | 61 | 12 | 311 | 46 | 17 | 8 | 21 |
| Reiner Zuwachs..... | 511 | 60 | 17 | 434 | 27 | 21 | — 5 | 11 |
| b) in Rückdeck. übernomm. Versicher. | | | | | | | | |
| Reiner Zuwachs..... | 0 | 0 | 0 | 0 | 0 | 0 | 0 | 0 |
| Bestand Ende 1903..... | 5 375 | 1 122 | 248 | 4 005 | 1 185 | 716 | 311 | 158 |
| davon: selbst abgeschloss. Versicherungen i. Rückdeck. übernomm. Versicher. | 5 338 | 1 086 | 248 | 4 004 | 1 184 | 715 | 311 | 158 |
| 37 | 36 | 0 | 1 | 1 | 1 | 1 | 0 | 0 |
| B. Versicherungssumme. | | | | Millionen Mark | | | | |
| Bestand Anfang 1903..... | 4 599 | 3 556 | 409 | 634 | 3 926 | 3 444 | 456 | 26 |
| davon: selbst abgeschloss. Versicherungen i. Rückdeck. übernomm. Versicher. | 4 511 | 3 468 | 409 | 634 | 3 918 | 3 436 | 456 | 26 |
| 88 | 88 | 0 | 0 | 8 | 8 | 8 | 0 | 0 |
| a) Selbst abgeschloss. Versicherungen | | | | | | | | |
| Zugang: neue Abschlüsse..... | 603 | 400 | 53 | 150 | 295 | 262 | 27 | 6 |
| Anderungen..... | 30 | 22 | 1 | 7 | 15 | 14 | 1 | 0 |
| Abgang: durch Tod..... | 55 | 46 | 2 | 7 | 49 | 48 | 1 | 0 |
| durch Ablauf..... | 30 | 16 | 11 | 3 | 31 | 15 | 16 | 0 |
| durch vorzeitigen Abgang.. | 240 | 143 | 22 | 75 | 96 | 77 | 14 | 5 |
| Reiner Zuwachs..... | 308 | 217 | 19 | 72 | 134 | 136 | — 3 | 1 |
| b) in Rückdeck. übernomm. Versicher. | | | | | | | | |
| Reiner Zuwachs..... | 4 | 4 | 0 | 0 | 0 | 0 | 0 | 0 |
| Bestand Ende 1903..... | 4 911 | 3 777 | 428 | 706 | 4 060 | 3 580 | 453 | 27 |
| davon: selbst abgeschloss. Versicherungen i. Rückdeck. übernomm. Versicher. | 4 819 | 3 685 | 428 | 706 | 4 052 | 3 572 | 453 | 27 |
| 92 | 92 | 0 | 0 | 8 | 8 | 8 | 0 | 0 |
| C. Durchschnittsbetrag der Versicherungen. | | | | Mark | | | | |
| Am Anfang 1903..... | 946 | 3 348 | 1 771 | 178 | 3 390 | 4 955 | 1 443 | 177 |
| Bei den neuen Aufnahmen..... | 648 | 3 014 | 1 500 | 196 | 3 039 | 5 308 | 1 750 | 176 |
| Bei den Sterbefällen..... | 948 | 2 875 | 2 000 | 171 | 3 500 | 4 364 | 1 000 | 187 |
| Am Ende 1903..... | 914 | 3 366 | 1 726 | 176 | 3 426 | 5 000 | 1 457 | 171 |

¹⁾ Unter Volksversicherung ist derjenige Teil der kleinen Versicherung ohne ärztliche Untersuchung oder mit unvollständiger ärztlicher Untersuchung verstanden, für den die Gesellschaften besondere geschäftliche Einrichtungen und besondere von den sonstigen Geschäftsgrundrissen der Unternehmung wesentlich abweichende allgemeine Versicherungsbedingungen, Tarife und Provisionssätze eingeführt haben. — ²⁾ Darunter ein Verein, der in der großen Lebensversicherung nicht arbeitet.

5b. Gewinnbeteiligung der Versicherten

bei den selbst abgeschlossenen Kapitalversicherungen zu Ende 1903.

| a. Aktiengesellschaften. | Zahl der Gesellschaften | Versicherungen mit Gewinnbeteiligung | | Versicherungen ohne Gewinnbeteiligung | |
|------------------------------------|----------------------------|--------------------------------------|-----------|---------------------------------------|----------|
| | | 1 000 Policen | 1 000 M. | 1 000 Policen | 1 000 M. |
| Todesfallversicherung..... | 27 | 739 | 3 277 879 | 164 | 364 445 |
| Erlebensfallversicherung..... | 26 | 80 | 120 518 | 168 | 307 502 |
| Volksversicherung..... | (¹) 9 | 2 726 | 528 342 | 1 403 | 105 501 |
| Sonstige kleine Versicherungen... | 10 | 12 | 6 870 | 46 | 18 376 |
| b. Gegenseitigkeitsvereine. | | | | | |
| Todesfallversicherung..... | 20 | 682 | 3 554 841 | 5 | 7 685 |
| Erlebensfallversicherung..... | 18 | 286 | 401 239 | 25 | 52 152 |
| Volksversicherung..... | 3 | 151 | 27 197 | 7 | 346 |
| Sonstige kleine Versicherungen... | 7 | 8 | 1 718 | 20 | 7 267 |

¹⁾ Bei der Tabelle über die Bewegung innerhalb des Bestandes der Kapitalversicherung (Tab. 5a) stand getrenntes Material nur für 8 Gesellschaften zur Verfügung.

5c. Rentenversicherung der unter a behandelten Unternehmungen.

| Jahresbewegung in der Rentenversicherung | 23 Aktiengesellschaften | | 12 Gegenseitigkeitsvereine | |
|--|-------------------------|--|----------------------------|--|
| | Policen | versicherte Jahresrente 1 000 M. | Policen | versicherte Jahresrente 1 000 M. |
| Bestand Anfang 1903 | 26 160 | 12 442 | 22 430 | 4 100 |
| davon: selbst abgeschlossene Versicherung. in Rückdeckung übernommene Versch. | 26 023 | 12 368 | 22 316 | 4 084 |
| a) Selbst abgeschlossene Versicherungen | 137 | 74 | 114 | 16 |
| Zugang: neue Abschlüsse | 2 861 | 1 435 | 1 024 | 377 |
| Änderungen | 65 | 40 | 140 | 28 |
| Abgang: durch Tod | 1 004 | 463 | 870 | 127 |
| durch Ablauf | 51 | 14 | 12 | 4 |
| durch vorzeitigen Abgang | 238 | 111 | 157 | 37 |
| Keiner Zuwachs | 1 633 | 887 | 125 | 237 |
| b) In Rückdeckung übernommene Versicher. Keiner Zuwachs | 2 | 9 | — | 1 |
| Bestand Ende 1903 | 27 795 | 13 338 | 22 548 | 4 336 |
| davon: selbst abgeschlossene Versicherung. in Rückdeckung übernommene Versch. | 27 656 | 13 255 | 22 441 | 4 321 |
| Prozentuale Zunahme im Jahre 1903 .. | 6,25 | 7,20 | 0,53 | 5,76 |

5d. Gewinn- und Verlustrechnung der Lebensversicherungsgesellschaften für das Jahr 1903.

| Einnahmen, Ausgaben, Überschuß | Aktiengesellschaften | | Gegenseitigkeitsvereine | |
|---|--|---|---|--|
| | ohne Volks- versicherung 26 Gesellschaften | Volks- versicherung (9 Gesellschaften ¹⁾) | ohne Volks- versicherung 21 Vereine | Volks- versicherung (3 Vereine ¹⁾) |
| Einnahmen. | 1 000 M. | | | |
| 1. Prämien | 178 740 | 53 882 | 155 345 | 1 950 |
| 2. Policegebühren | 301 | 489 | 242 | 26 |
| 3. Ertrag und Gewinn aus Kapitalanlagen | | | | |
| a) Zinsen | 51 169 | 7 411 | 55 017 | 260 |
| b) Mieten | 1 522 | 153 | 543 | 9 |
| c) Kursgewinn | 59 | 1 | 87 | 2 |
| d) sonstige Gewinne | 626 | 223 | 562 | — |
| 4. Vergütung der Rückversicherer | 8 053 | 253 | 535 | — |
| 5. Ersparte Beträge aus der Schadenreserve | 250 | — | 45 | — |
| 6. Verminderung der Reserven | | | | |
| a) der Prämienreserve | — | — | 24 | — |
| b) der sonstigen Reserven | 530 | 3 | 233 | — |
| 7. Sonstige Einnahmen | 12 962 | 92 | 6 827 | 6 |
| Summe der Einnahmen | 254 212 | 62 507 | 219 460 | 2 253 |
| Ausgaben. | | | | |
| 1. Zahlungen aus selbst abgeschlossenen Versicherungen | | | | |
| a) für Versicherungsfälle im Geschäftsjahre | 79 664 | 8 244 | 83 243 | 275 |
| b) für vorzeitige Auflösungen | 6 889 | 237 | 5 709 | 18 |
| 2. Vergütung für in Rückdeckung übernommene Ver- sicherungen | 3 285 | 3 | 393 | — |
| 3. Rückversicherungsprämien | 8 238 | 286 | 962 | 4 |
| 4. Verwaltungskosten und Steuern | 26 457 | 13 965 | 14 550 | 651 |
| 5. Abschreibungen | 405 | 123 | 366 | 28 |
| 6. Verlust aus Kapitalanlagen | | | | |
| a) Kursverlust | 30 | 4 | 20 | 1 |
| b) sonstiger Verlust | 1 | — | 55 | — |
| 7. Zuschuß zu der Schadenreserve | — | — | 26 | — |
| 8. Vermehrung der Reserven | | | | |
| a) der Prämienreserve | 88 285 | 27 490 | 65 105 | 966 |
| b) der sonstigen Reserven | 4 930 | 1 592 | 2 581 | 8 |
| 9. Sonstige Ausgaben | 3 333 | 96 | 6 197 | 1 |
| Summe der Ausgaben | 221 517 | 52 040 | 179 207 | 1 952 |
| Überschuß der Einnahmen über die Ausgaben | 32 695 | 10 467 | 40 253 | 301 |

¹⁾ Von den Unternehmungen, welche die Volksversicherung betreiben, sind eine Aktiengesellschaft und ein Gegenseitigkeitsverein in der ersten Lebensversicherung nicht tätig, sie befinden sich also auch nicht mit unter den in der ersten und der dritten Spalte behandelten Gesellschaften.

5e. Bilanz der Lebensversicherungsgesellschaften für Ende 1903.

| Aktiva, Passiva | 26 Aktien- gesellschaften ¹⁾ | | 21 Gegenseitig- keitsvereine ²⁾ | |
|--|--|---|---|---|
| | 1 000 M. | % | 1 000 M. | % |
| Aktiva. | | | | |
| 1. Wechsel der Aktionäre oder Garanten..... | 120 832 | | 1 670 | |
| 2. Kapitalanlagen..... | 1 553 253 | | 1 383 167 | |
| 3. Forderungen..... | 102 642 | | 57 677 | |
| 4. Kassenbestand..... | 3 751 | | 1 863 | |
| 5. Inventar und Drucksachen..... | 331 | | 234 | |
| 6. Kautionsdarlehen an Beamte..... | 348 | | 1 820 | |
| 7. Sonstige Aktiva..... | 2 388 | | 1 895 | |
| 8. Verluft..... | 436 | | 98 | |
| Summe der Aktiva... | 1 783 981 | | 1 448 424 | |
| Passiva. | | | | |
| 1. Aktien- oder Garantiekapital..... | 154 566 | | 2 043 | |
| 2. Kapitalreservefonds..... | 13 582 | | 12 606 | |
| 3. Prämienreserven..... | 1 353 800 | | 1 143 806 | |
| 4. Prämienüberträge..... | 53 554 | | 46 443 | |
| 5. Schadenreserven..... | 9 438 | | 7 384 | |
| 6. Gewinnreserven der Versicherten..... | 97 860 | | 119 549 | |
| 7. Spezialreserven..... | 35 982 | | 29 575 | |
| 8. Guthaben anderer Versicherungsunternehmungen..... | 1 096 | | 89 | |
| 9. Barkautionen..... | 637 | | 1 328 | |
| 10. Sonstige Passiva..... | 15 205 | | 45 277 | |
| 11. Gewinn | | | | |
| a. Jahresüberschuß..... | 48 164 | | 40 324 | |
| b. Vortrag aus dem Vorjahre..... | 97 | | — | |
| Summe der Passiva... | 1 783 981 | | 1 448 424 | |

¹⁾ Die unter 5d in der ersten Zahlenkolonne behandelten Gesellschaften. — ²⁾ 20 von den unter 5d in der dritten Zahlenkolonne behandelten Vereinen und der in der vierten Spalte miteinbehaltene Verein, der in der großen Lebensversicherung nicht arbeitet (vgl. Anmerkung 1 zu 5d).

5f. Die Kapitalanlagen der unter 5e behandelten Lebensversicherungsgesellschaften.

| Art der Kapitalanlagen | 26 Aktien- gesellschaften ¹⁾ | | 21 Gegenseitigkeits- vereine ²⁾ | |
|-------------------------------|--|------------|---|------------|
| | 1 000 M. | % | 1 000 M. | % |
| Grundbesitz..... | 51 511 | 3,3 | 15 262 | 1,1 |
| Hypotheken..... | 1 325 420 | 85,3 | 1 171 988 | 84,7 |
| Darlehen auf Wertpapiere..... | 496 | 0,1 | 1 124 | 0,1 |
| Wertpapiere..... | 67 870 | 4,4 | 98 095 | 7,1 |
| Policedarlehen..... | 107 633 | 6,9 | 92 466 | 6,7 |
| Wechsel..... | 323 | 0,0 | 4 224 | 0,3 |
| Sonstige Anlagen..... | — | — | 8 | 0,0 |
| Insgesamt.... | 1 553 253 | 100 | 1 383 167 | 100 |

¹⁾ und ²⁾ wie bei Tabelle 5e.

6. Privatviehversicherung.

(Aus der Versicherungsstatistik für 1903 über die unter Reichsaufsicht stehenden Unternehmungen, herausgegeben vom Kaiserlichen Aufsichtsamt für Privatversicherungen, Berlin 1906.)

| Vieh art | Stückzahl | Ver- sicherungs- summe | | Zahl der Schäden | Betrag der Schäden | Durchschnitt- licher Betrag | | Verhältniszahlen | | |
|--------------------------------------|------------------|------------------------------|--------------|------------------------|--------------------------|--------------------------------|-------------------|--|---------------------------------|---|
| | | 1 000 M. | 1 000 M. | | | einer Ver- sicherung | eines Schadens | Auf 1000ver- sicherte Stück kommen | Prä- mien den denfälle | Auf 1 000 M. Ver- sicherungssumme kommen |
| a. Viehversicherung insgesamt | | | | | | | | | | |
| Pferde (Maultiere, Esel) | 215 389 | 149 004 | 5 645 | 10 424 | 4 491 | 692 | 431 | 48 | 38 | 30 |
| Rindvieh..... | 523 542 | 160 920 | 2 528 | 30 860 | 3 174 | 307 | 103 | 59 | 16 | 20 |
| Schafe und Ziegen... | 20 510 | 799 | 11 | 588 | 10 | 39 | 16 | 29 | 14 | 12 |
| Schweine..... | 1 241 995 | 120 236 | 1 127 | 30 487 | 1 237 | 97 | 41 | 25 | 9 | 10 |
| Sonstiges Kleinvieh.. | 4 497 | 476 | 2 | 15 | 2 | 106 | 100 | 3 | 5 | 3 |
| | 2 005 933 | 431 435 | 9 313 | 72 374 | 8 914 | 215 | 123 | 36 | 22 | 21 |

6. Privatviehversicherung.

| Vieh art | Stückzahl | Ver- sicherungs- summe | Prämien | Zahl der Schäden | Betrag der Schäden | Durchschnitt- licher Betrag | | Verhältniszahlen | | |
|---|-----------|------------------------------|---------|------------------------|--------------------------|--------------------------------|------------------------|---|--|----|
| | | | | | | einer Ver- sicherung | eines Schä- dens | Auf 1000ver- sicherte Stück summen Schä- denfall | Auf 1000 M. Verliche- rungsumme kommen Prä- mien den | |
| b. Viehlebensversicherung (24 Gegenseitigkeitsvereine) | | | | | | | | | | |
| Pferde (Maultiere, Esel) | 212 059 | 146 423 | 5 593 | 10 341 | 4 456 | 690 | 431 | 49 | 38 | 30 |
| Rindvieh | 129 867 | 39 102 | 1 233 | 4 797 | 1 200 | 301 | 250 | 37 | 32 | 31 |
| Schafe und Ziegen ... | 2 035 | 69 | 6 | 162 | 5 | 34 | 32 | 80 | 88 | 76 |
| Schweine | 163 633 | 10 220 | 589 | 9 688 | 464 | 62 | 48 | 59 | 58 | 45 |
| Sonstiges Kleinvieh .. | 100 | 14 | 1 | 5 | 0,5 | 138 | 104 | 50 | 41 | 38 |
| | 507 694 | 195 828 | 7 422 | 24 993 | 6 125,5 | 386 | 245 | 49 | 38 | 31 |
| c. Schlachtviehversicherung (8 Unternehmungen) | | | | | | | | | | |
| Pferde (Maultiere, Esel) | — | — | — | — | — | — | — | — | — | — |
| Rindvieh | 334 696 | 101 550 | 1 236 | 25 777 | 1 922 | 303 | 75 | 77 | 12 | 19 |
| Schafe und Ziegen ... | 18 110 | 685 | 5 | 422 | 4 | 38 | 10 | 23 | 7 | 6 |
| Schweine | 889 270 | 89 562 | 486 | 16 774 | 487 | 101 | 29 | 19 | 5 | 5 |
| Sonstiges Kleinvieh .. | 4 397 | 462 | 1 | 10 | 1 | 105 | 98 | 2 | 4 | 2 |
| | 1 246 473 | 192 259 | 1 728 | 42 983 | 2 414 | 154 | 56 | 34 | 9 | 13 |
| d. Sonstige Viehverversicherungen (8 Unternehmungen) | | | | | | | | | | |
| Pferde (Maultiere, Esel) | 3 330 | 2 581 | 52 | 83 | 35 | 775 | 429 | 25 | 20 | 14 |
| Rindvieh | 58 979 | 20 267 | 60 | 286 | 53 | 344 | 184 | 5 | 3 | 3 |
| Schafe und Ziegen ... | 365 | 46 | 0,2 | 4 | 0,1 | 125 | 47 | 11 | 6 | 4 |
| Schweine | 189 092 | 20 454 | 51 | 4 025 | 286 | 108 | 71 | 21 | 3 | 14 |
| Sonstiges Kleinvieh .. | — | — | — | — | — | — | — | — | — | — |
| | 251 766 | 43 348 | 163,2 | 4 398 | 374,1 | 172 | 85 | 17 | 4 | 9 |

Der hier zerlegte Versicherungsbestand umfaßt bei der Gesamtheit der Versicherungen 83,3% bei der Viehlebensversicherung 95,9% bei der Schlachtviehversicherung 72,5% und bei der sonstigen Viehverversicherung 83,6% der bei den größeren unter Reichsaufsicht stehenden versicherten Summen, der Rest konnte nicht zerlegt werden. — Alle Zahlen verstehen sich einschließlich des Anteils der Rückversicherer, bei den Prämien sind auch die Rabatte und bei den Schäden ist auch der Erlös aus verwertetem Vieh eingeschlossen.

7. Aus der Betriebsrechnung und der Bilanz der landwirtschaftlichen Versicherung 1903.

(Aus der Versicherungsstatistik für 1903 über die unter Reichsaufsicht stehenden Unternehmungen, herausgegeben vom Kaiserlichen Aufsichtsamt für Privatversicherung, Berlin 1906.)

| | Vieh- versicherung | Fagelversicherung | |
|---|---------------------------------|-----------------------------|---------------------------------|
| | 24 Gegenseitig- keitsvereine | 5 Aktiengesell- schaften | 11 Gegenseitig- keitsvereine |
| I. Aus der Gewinn- und Verlustrechnung. | | | |
| 1. Einnahmeposten. | | | |
| Prämien ohne Anteil der Rückversicherer usw | 9 881 | 10 485 | 14 051 |
| Nebenleistungen der Versicherten | 357 | 102 | 1 088 |
| Erlös aus verwertetem Vieh | 2 432 | — | — |
| Kapitalerträge | 63 | 659 | 138 |
| 2. Ausgabeposten. | | | |
| Schäden und Regulierungskosten ohne Anteil der Rück- versicherer | 9 912 | 6 276 | 12 669 |
| Bewaltungskosten | 2 409 | 2 254 | 2 645 |
| 3. Jahresbetriebsergebnisse. | | | |
| Gesamteinnahme | 13 148 | 11 247 | 16 906 |
| Gesamtausgabe | 13 030 | 8 700 | 16 886 |
| Jahresüberschuß | 118 | 2 547 | 20 |
| II. Gesamtaktiva. | | | |
| III. Passivposten. | | | |
| Aktienkapital, Garantiekapital | 240 | 28 529 | — |
| Kapitalreservefonds | 1 530 | 1 246 | 2 919 |
| Spezialreserven | 31 | 6 397 | 392 |
| Prämienüberträge | 1 177 | — | — |

In der Viehverversicherung haben nur Gegenseitigkeitsvereine gearbeitet.

8. Privatfeuerversicherung, sowie Versicherung gegen Sturm-, Wasserschäden und Einbruchdiebstahl.

(Aus der Versicherungsstatistik für 1903 über die unter Reichsaufsicht stehenden Unternehmungen, herausgegeben vom Kaiserlichen Aufsichtsamt für Privatversicherung, Berlin 1906).

a. Umfang der privaten Feuer- usw. Versicherung.

| Art der Versicherungen | Zahl der Gesellschäften | 1902 | 1903 | Zu- oder Abnahme 1903 gegen 1902 | | |
|--|--------------------------------------|----------------|--------|----------------------------------|---------|---------|
| | | Millionen Mark | | in % | | |
| a. Aktiengesellschaften. | | | | | | |
| Gesamtgeschäft | Feuerversicherung | 30 | 82 512 | 87 014 | + 4 502 | + 5,46 |
| | Sturmschädenversicherung | 2 | 345 | 303 | - 42 | - 12,17 |
| | Wasserleitungsschädenversicherung .. | 7 | 893 | 1 011 | + 118 | + 13,21 |
| | Einbruchdiebstahlversicherung | 32 | 4 281 | 5 584 | + 1 303 | + 30,44 |
| Inländisches Geschäft | Feuerversicherung | 30 | 70 618 | 73 835 | + 3 217 | + 4,56 |
| | Sturmschädenversicherung | 2 | 331 | 291 | - 40 | - 12,08 |
| | Wasserleitungsschädenversicherung .. | 7 | 889 | 1 004 | + 115 | + 12,94 |
| | Einbruchdiebstahlversicherung | 32 | 3 796 | 4 938 | + 1 142 | + 30,08 |
| Ausländisches Geschäft | Feuerversicherung | 25 | 11 894 | 13 179 | + 1 285 | + 10,80 |
| | Sturmschädenversicherung | 1 | 14 | 12 | - 2 | - 14,29 |
| | Wasserleitungsschädenversicherung .. | 3 | 4 | 7 | + 3 | + 75,00 |
| | Einbruchdiebstahlversicherung | 16 | 485 | 646 | + 161 | + 33,20 |
| b. Gegenseitigkeitsvereine. ¹⁾ | | | | | | |
| Gesamtgeschäft | 16 | 11 109 | 11 492 | + 383 | + 3,45 | |
| Ausländisches Geschäft | 2 | 40 | 40 | 0 | 0 | |

¹⁾ Die Gegenseitigkeitsvereine betreiben ausschließlich Feuerversicherung.

8b. Aus der Betriebsrechnung und der Bilanz der Feuer- usw. Versicherung 1903.

| Wichtigste Posten aus der Betriebsrechnung und Bilanz | 33 Aktien- | 16 Gegen- | Wichtigste Posten aus der Betriebsrechnung und Bilanz | 33 Aktien- | 16 Gegen- |
|--|------------|--------------|--|------------|--------------|
| | gesell- | seitigkeits- | | gesell- | seitigkeits- |
| | 1 000 M. | | | 1 000 M. | |
| I. Aus der Gewinn- und Verlustrechnung. | | | 3. Jahresbetriebs- | | |
| 1. Einnahmeposten. | | | ergebnisse. | | |
| Prämien ohne Anteil der Rückversicherer usw. | 116 489 | 28 415 | Gesamteinnahme | 126 133 | 30 821 |
| Erträge aus dem Vermögen (Zinsen usw) | 8 390 | 2 084 | Gesamtausgabe | 106 584 | 13 304 |
| | | | Jahresüberschuß | 19 549 | 17 517 |
| 2. Ausgabeposten. | | | 4. Aus der Überschuf- | | |
| Schäden einschließlich Regulierungskosten, abzüglich des Anteils der Rückversicherer, einschließlich Zuzahlung der Prämienüberträge, usw. | 72 057 | 8 621 | verteilung. | | |
| Abschreibungen | 518 | 173 | Dividenden an die Aktionäre (Nur von 30 Gesellschaften sind Dividenden verteilt) | 11 136 | — |
| Verwaltungskosten, Steuern | 32 147 | 4 324 | II. Gesamtaktiva | 391 525 | 61 495 |
| | | | III. Passivposten. | | |
| | | | Aktienkapital, Garantiekapital | 173 959 | 2 215 |
| | | | Kapitalreservefonds | 25 027 | 21 150 |
| | | | Spezialreserven | 32 125 | 1 361 |
| | | | Prämienüberträge | 104 911 | 14 369 |

¹⁾ Die Angaben unter II und III beziehen sich nur auf 32 Aktiengesellschaften, da die Bilanz einer Gesellschaft bei der Lebensversicherung gegeben ist.

9. Bruttoprämieneinnahme,

die alle unter Reichsaufsicht stehenden Unternehmungen lediglich aus den in Deutschland abgeschlossenen Versicherungen im Jahre 1903¹⁾ erzielt haben.

(Geschäftsbericht des Kaiserlichen Aufsichtsamts für Privatversicherung für das Jahr 1904.)

| Arten der Versicherung | Inländische | | Ausländische | | Zusammen | |
|--|--------------------------|--------------------------|--------------|--------------------------|----------|--------------------------|
| | Versicherungsunternehmen | | | | Zahl | Bruttoprämie 1 000 M. |
| | Zahl | Bruttoprämie 1 000 M. | Zahl | Bruttoprämie 1 000 M. | | |
| 1. Lebensversicherung | 366 | 381 356 | 24 | 35 869 | 390 | 417 225 |
| 2. Unfall- und Haftpflichtversicherung | 43 | 50 290 | 9 | 11 018 | 52 | 61 308 |
| 3. Hagelversicherung | 20 | 23 486 | — | — | 20 | 23 486 |
| 4. Viehverversicherung | 469 | 11 111 | — | — | 469 | 11 111 |
| 5. Feuerversicherung, Versicherung gegen Sturmschäden, Wasserschäden u. Diebstahl | 77 | 155 515 | 45 | 22 330 | 122 | 177 845 |
| 6. Sonstige Versicherungsbranche | 56 | 5 873 | 6 | 184 | 62 | 6 057 |
| zusammen ²⁾ 1903 | 1 031 | 627 631 | 84 | 69 401 | 1 115 | 697 032 |
| 1902 | 1 058 | 591 329 | 84 | 65 155 | 1 142 | 656 484 |
| 1901 | 916 | 559 126 | 82 | 56 173 | 998 | 615 299 |

¹⁾ Die im statistischen Jahrbuch 1905 gegebene Übersicht bezieht sich auf das Jahr 1902. — ²⁾ Die Unternehmungen, die in verschiedenen Gruppen Versicherungsgeschäfte betreiben, sind mehrmals gezählt.

10. Öffentliche Feuerversicherung.

(Mitteilungen für die öffentlichen Feuerversicherungsanstalten, herausgegeben vom Bureau des Verbandes derselben, XXXVII. Jahrgang, Nr. 11.)

| Versicherungsbestand und Verwaltungsergebnisse | 1902 | 1903 | Zu- oder Abnahme 1903 gegen 1902 | |
|--|--------------------------|--------------------------|-------------------------------------|---------|
| | | | in % | |
| I. Versicherungsbestand¹⁾ (am Ende des Jahres). | | | | |
| | 1 000 Mark | | | |
| Immobilienversicherung | 48 552 124 | 50 598 452 | + 2 046 328 | + 4,21 |
| Mobilienversicherung | 4 997 803 | 5 294 206 | + 296 403 | + 5,93 |
| zusammen | 53 549 927 | 55 892 658 | + 2 342 731 | + 4,37 |
| davon Rückversicherungen | | | | |
| unter öffentlichen Anstalten selbst | 1 406 457 | 1 559 933 | + 153 476 | + 10,91 |
| bei Privatgesellschaften | 1 525 506 | 1 524 941 | — 565 | — 0,04 |
| zusammen | 2 931 963 | 3 084 874 | + 152 911 | + 5,22 |
| Rückversicherungen in % der Versicherungssumme .. | 5,48 | 5,52 | + 0,04 | + 0,73 |
| II. Verwaltungsergebnisse.²⁾ Einnahmen. | | | | |
| Beiträge | 70 753 | 70 095 | — 658 | — 0,93 |
| auf je 1 000 M. der mittleren ³⁾ Versicherungssumme | M. 1,35 | 1,28 | — 0,07 | — 5,19 |
| Sonstige Erhebungen von den Versicherten | 1 479 | 1 503 | + 24 | + 1,62 |
| Anteil der Rückversicherer an den Schäden | 4 118 | 5 177 | + 1 059 | + 25,72 |
| Zinsen | 5 220 | 5 535 | + 315 | + 6,03 |
| Sonstige Einnahmen | 1 286 | 1 105 | — 181 | — 14,07 |
| zusammen | 82 856 | 83 415 | + 559 | + 0,67 |
| Ausgaben. | | | | |
| Schadenvergütungen | 49 942 | 58 098 | + 8 156 | + 16,33 |
| auf 1 000 M. der mittleren ³⁾ Versicherungssumme | M. 0,95 | 1,06 | + 0,11 | + 11,58 |
| auf 100 M. der Beiträge | M. 70,59 | 82,88 | + 12,29 | + 17,41 |
| Schadenerhebungskosten | 361 | 716 | + 355 | + 98,34 |
| Rückversicherungsprämien | 5 304 | 5 227 | — 77 | — 1,45 |
| Feuerlöschwesen | 3 858 | 3 984 | + 126 | + 3,27 |
| Andere öffentliche Zwecke | 513 | 438 | — 75 | — 14,62 |
| Einzelschätzungen und Nachschätzungen | 778 | 725 | — 53 | — 6,81 |
| Verwaltungskosten | 8 401 | 8 667 | + 266 | + 3,17 |
| Verschiedene Ausgaben | 1 033 | 545 | — 488 | — 47,24 |
| zusammen | 70 190 | 78 400 | + 8 210 | + 11,70 |
| Demnach: Überschuf (+) bzw. Mehrausgabe (—). | + 12 666 | + 5 015 | — 7 651 | — 60,41 |
| Reines Vermögen am Jahreschluss | (⁴) 158 863 | (⁴) 163 901 | + 5 038 | + 3,17 |

¹⁾ Der Versicherungsbestand umfasst die Gesamtheit der 1902 bzw. 1903 vorhandenen 55 öffentlichen Feuerversicherungsanstalten. — ²⁾ Die Verwaltungsergebnisse beziehen sich nur auf 53 dieser Anstalten, da von zweien (Mecklenburgische Städte und Bergschaff Feuer) ausreichende Mitteilungen nicht vorliegen. — ³⁾ Die mittleren Versicherungssummen dieser 53 Anstalten betragen 1902: 52 409 079 000 M., 1903: 54 573 762 000 M. — ⁴⁾ Einschl. des besondern Vermögens des Feuerversicherungsverbandes in Mitteldeutschland (1902: 6 538 000 M., 1903: 6 031 000 M.).

XVII. Genossenschaftswesen.

(Jahr- und Adressbuch der Erwerbs- und Wirtschafts-genossenschaften im Deutschen Reich 1906.

Herausgegeben von der Preussischen Central-Genossenschaftskasse.)

1. Die Erwerbs- und Wirtschafts-genossenschaften am 1. Januar 1906 nach dem Gegenstande des Unternehmens und nach der Haftpflichtart.

| Gegenstand des Unternehmens | Gesamtzahl der | | Mit unbeschränkter Haftpflicht | | Mit unbeschränkter Nachschußpflicht | | Mit beschränkter Haftpflicht | |
|---|------------------|------------|--------------------------------|------------|-------------------------------------|------------|------------------------------|------------|
| | Genossenschaften | Mitglieder | Genossenschaften | Mitglieder | Genossenschaften | Mitglieder | Genossenschaften | Mitglieder |
| 1. Kreditgenossenschaften | 15 108 | 2 018 821 | 13 324 | 1 614 781 | 51 | 11 739 | 1 733 | 392 301 |
| 2. Rohstoffgenossenschaften, gewerbliche | 229 | 8 279 | 15 | 520 | 3 | 85 | 211 | 7 674 |
| 3. Rohstoffgenossensch., landwirtschaftl. | 1 702 | 141 804 | 968 | 81 982 | 3 | 376 | 731 | 59 446 |
| 4. Wareneinkaufsvereine | 88 | 3 995 | 3 | 60 | — | — | 85 | 3 935 |
| 5. Werkgenossenschaften, gewerbliche | 206 | 18 094 | 42 | 1 851 | 2 | 35 | 162 | 16 208 |
| 6. Werkgenossenschaften, landwirtschaftl. | 280 | 6 423 | 92 | 2 147 | — | — | 188 | 4 276 |
| 7. Genossenschaften zur gemeinschaftlichen Beschaffung von Maschinen u. Geräten | 10 | 917 | — | — | — | — | 10 | 917 |
| 8. Magazingenossenschaften, gewerbliche | 70 | 2 914 | 11 | 529 | 1 | 13 | 58 | 2 372 |
| 9. Magazingenossenschaften, landwirtschaftl. | 255 | 33 885 | 38 | 4 991 | 1 | 115 | 216 | 28 779 |
| 10. Rohstoff- u. Magazingenoss., gewerbl. | 122 | 3 965 | 5 | 292 | — | — | 117 | 3 673 |
| 11. Rohstoff- und Magazingenoss., landw. | 20 | 2 425 | 2 | 112 | 1 | 53 | 17 | 2 260 |
| 12. Produktivgenossenschaften, gewerbl. | 210 | 23 338 | 18 | 1 126 | 2 | 31 | 190 | 22 181 |
| 13. Produktivgenossenschaften, landwirtschaftliche, und zwar: | 3 264 | 239 729 | 2 011 | 148 104 | 83 | 11 951 | 1 170 | 79 674 |
| a) Melkerei- u. Käsegenossenschaften | 2 826 | 218 999 | 1 775 | 137 243 | 76 | 11 587 | 975 | 70 169 |
| b) Brenneigenossenschaften | 159 | 2 615 | 49 | 570 | 2 | 18 | 108 | 2 027 |
| c) Winzervereine | 187 | 11 127 | 176 | 9 990 | 2 | 291 | 9 | 846 |
| d) Genossenschaften f. d. Bau u. Vertrieb von Feld- u. Gartenfrüchten | 77 | 6 124 | 9 | 234 | 3 | 55 | 65 | 5 835 |
| e) Schlachtgenossenschaften | 5 | 473 | 1 | 29 | — | — | 4 | 444 |
| f) Fischereigenossenschaften | 7 | 347 | 1 | 38 | — | — | 6 | 309 |
| g) Forstgenossenschaften | 3 | 44 | — | — | — | — | 3 | 44 |
| 14. Zuchtgenossenschaften | 152 | 11 417 | 15 | 1 016 | — | — | 137 | 10 401 |
| 15. Konsumvereine | 1 922 | 977 715 | 155 | 22 933 | 4 | 830 | 1 763 | 953 952 |
| 16. Wohnungs- u. Baugenossen., eigentl. | 641 | 122 430 | 11 | 257 | — | — | 630 | 122 173 |
| 17. Wohnungs- und Baugenossenschaften, Vereinshäuser | 73 | 7 514 | 1 | 8 | — | — | 72 | 7 506 |
| 18. Sonstige Genossenschaften | 300 | 34 772 | 73 | 6 842 | 5 | 663 | 222 | 27 267 |
| Summe | 24 652 | 3 658 437 | 16 784 | 1 887 551 | 156 | 25 891 | 7 712 | 1 744 995 |
| 1905 | 23 221 | 3 409 871 | 15 917 | 1 793 651 | 148 | 23 042 | 7 156 | 1 593 178 |

2. Die Erwerbs- und Wirtschafts-genossenschaften im Jahre 1904 nach den Geschäftsanteilsgruppen und nach der Haftpflichtart.

| Geschäftsanteilsgruppen in Mark | Gesamtzahl der | | Mit unbeschränkter Haftpflicht | | Mit unbeschränkter Nachschußpflicht | | Mit beschränkter Haftpflicht | |
|---------------------------------|------------------|------------|--------------------------------|------------|-------------------------------------|------------|------------------------------|------------|
| | Genossenschaften | Mitglieder | Genossenschaften | Mitglieder | Genossenschaften | Mitglieder | Genossenschaften | Mitglieder |
| bis 1 M. | 529 | 71 501 | 229 | 32 515 | 4 | 524 | 296 | 38 462 |
| über 1 — 2 „ | 431 | 45 523 | 292 | 33 246 | 2 | 586 | 137 | 11 691 |
| „ 2 — 5 „ | 3 912 | 358 777 | 2 762 | 257 320 | 8 | 846 | 1 142 | 100 611 |
| „ 5 — 10 „ | 5 427 | 565 548 | 4 677 | 426 715 | 29 | 4 645 | 721 | 134 188 |
| „ 10 — 20 „ | 1 281 | 337 386 | 497 | 46 704 | 20 | 2 359 | 764 | 288 323 |
| „ 20 — 50 „ | 2 674 | 631 558 | 1 318 | 112 775 | 19 | 3 042 | 1 337 | 515 741 |
| „ 50 — 100 „ | 3 490 | 358 013 | 2 709 | 249 666 | 25 | 4 840 | 756 | 103 507 |
| „ 100 — 200 „ | 1 435 | 241 344 | 821 | 133 704 | 7 | 1 545 | 607 | 106 095 |
| „ 200 — 300 „ | 939 | 270 885 | 493 | 136 725 | 20 | 3 988 | 426 | 130 172 |
| „ 300 — 400 „ | 91 | 36 414 | 61 | 28 495 | — | — | 30 | 7 919 |
| „ 400 — 500 „ | 1 307 | 226 147 | 1 094 | 163 962 | 11 | 1 910 | 202 | 60 275 |
| „ 500 — 600 „ | 190 | 100 573 | 137 | 71 388 | 3 | 781 | 50 | 28 404 |
| „ 600 — 800 „ | 28 | 14 526 | 18 | 8 674 | — | — | 10 | 5 852 |
| „ 800 — 1 000 „ | 215 | 70 029 | 138 | 53 251 | 2 | 32 | 75 | 16 746 |
| „ 1 000 — 2 000 „ | 78 | 37 163 | 59 | 34 844 | — | — | 19 | 2 319 |
| „ 2 000 — 5 000 „ | 46 | 7 847 | 36 | 7 654 | 1 | 35 | 9 | 158 |
| „ 5 000 — 10 000 „ | 9 | 1 718 | 8 | 1 710 | — | — | 1 | 8 |
| über 10 000 „ | 3 | 22 | 2 | 14 | — | — | 1 | 8 |
| unbestimmt usw. | 43 | 3 291 | 41 | 3 185 | 1 | 65 | 1 | 41 |
| Summe | 22 128 | 3 378 265 | 15 392 | 1 802 547 | 152 | 25 198 | 6 584 | 1 550 520 |
| 1903 | 20 755 | 3 139 519 | 14 694 | 1 727 474 | 150 | 24 268 | 5 911 | 1 387 777 |

XVIII. Arbeitsmarkt.

1. Der Beschäftigungsgrad im Jahre 1905 nach den Nachweisungen der Krankenkassen.¹⁾

(Vgl. »Reichs-Arbeitsblatt« Jahrgang III, 1905, Nr. 1—12.)

| Monate | In den für das Reichs-Arbeitsblatt berichtenden 55 Gemeindefrankenkassen, 777 Ortskrankenkassen, 355 Innungsrankenkassen, 2 190 Betriebs- (Fabrik-) Krankenkassen und 8 anderen Kassen (außer Hilfskassen) betrug die | | | | | | | | | |
|-------------|---|-----------|---|---------|----------------------------------|--------|-----------------------------------|---------|---|---------|
| | Gesamtzahl der Mitglieder am 1. Tage des Monats | | Zu (+) oder Abnahme (—) gegenüber dem Bestande am 1. Tage des Vormonats | | | | | | | |
| | männlich | weiblich | bei den versicherungspflichtigen Mitgliedern | | bei den freiwilligen Mitgliedern | | bei der Gesamtzahl der Mitglieder | | bei den erwerbsunfähig krank Gemeldeten | |
| | | | | | | | | | | |
| Januar ... | 2 815 943 | 1 171 779 | —111 571 | —24 562 | +2 460 | +2 028 | —109 111 | —22 534 | +11 680 | + 2 046 |
| Februar ... | 2 789 427 | 1 176 633 | — 26 837 | + 5 233 | + 321 | — 379 | — 26 516 | + 4 854 | +24 556 | +11 154 |
| März ... | 2 846 692 | 1 188 190 | + 59 482 | +11 198 | —2 217 | + 359 | + 57 265 | +11 557 | —23 259 | — 7 322 |
| April ... | 2 931 274 | 1 204 241 | + 86 351 | +14 602 | —1 769 | +1 439 | + 84 582 | +16 041 | —15 453 | — 4 284 |
| Mai ... | 2 991 747 | 1 214 161 | + 59 489 | + 8 184 | + 984 | +1 736 | + 60 473 | + 9 920 | — 8 518 | — 3 044 |
| Juni ... | 3 063 670 | 1 230 614 | + 70 816 | +16 023 | +1 107 | + 430 | + 71 923 | +16 453 | + 567 | + 1 915 |
| Juli ... | 3 060 644 | 1 217 506 | — 10 131 | —14 831 | +7 105 | +1 723 | — 3 026 | —13 108 | + 940 | + 2 235 |
| August ... | 3 074 815 | 1 211 373 | + 21 062 | — 6 794 | —6 891 | + 661 | + 14 171 | — 6 133 | + 2 554 | + 3 580 |
| September | 3 099 678 | 1 217 019 | + 27 086 | + 5 132 | —2 223 | + 514 | + 24 863 | + 5 646 | + 754 | — 1 290 |
| Oktober ... | 3 098 585 | 1 231 312 | — 1 710 | +14 283 | + 617 | + 10 | — 1 093 | +14 293 | — 8 701 | — 6 734 |
| November. | 3 111 261 | 1 257 423 | + 11 989 | +25 061 | + 687 | +1 050 | + 12 676 | +26 111 | + 4 103 | — 1 001 |
| Dezember. | 3 107 079 | 1 272 707 | — 5 223 | +13 864 | +1 041 | +1 420 | — 4 182 | +15 284 | + 4 924 | + 1 681 |

¹⁾ Für das Reichs-Arbeitsblatt haben 15,6 % aller bestehenden Zwangskassen berichtet.

2. Die Stellenvermittlung der Kauf

(Vgl. »Reichs-Arbeitsblatt« Jahrgang III, 1905,

| Berufsstellung | Quartale des Jahres 1905 | Zahl der | | | | | | | | | | | |
|--|-----------------------------------|----------------------------------|----------|----------------------------------|----------|---|----------|--------------------------|----------|--------------------------------|----------|--|----------|
| | | Bewerbungen | | offenen Stellen | | zurück- gezogenen oder ohne Vermittle- lung des Ver- eins erledigten Bewerbungen | | erledigten Stellen | | | | | |
| | | a. Rest aus dem Vorquartal | | a. Rest aus dem Vorquartal | | b. Neue Mel- dungen | | b. Neue Be- werbungen | | durch den Verein besetzt | | zurückgezogen oder ohne Ver- mittlung des Vereins besetzt | |
| | | männlich | weiblich | männlich | weiblich | männlich | weiblich | männlich | weiblich | männlich | weiblich | männlich | weiblich |
| A. Kontoristen, Kassierer, Buch- halter, Korrespon- denten usw. aus verschiedenen Ge- schäftszweigen... | I. | a | 6 378 | 993 | 1 259 | 361 | 6 067 | 949 | 2 770 | 1 493 | 3 490 | 1 154 | |
| | | b | 9 933 | 2 909 | 6 638 | 2 676 | | | | | | | |
| | II. | a | 7 474 | 1 169 | 1 637 | 379 | 6 017 | 988 | 2 573 | 1 233 | 3 244 | 1 035 | |
| | | b | 7 798 | 1 851 | 5 994 | 2 334 | | | | | | | |
| | III. | a | 6 682 | 725 | 1 814 | 463 | 6 385 | 855 | 3 295 | 1 450 | 4 407 | 1 371 | |
| | | b | 10 340 | 2 742 | 8 133 | 2 896 | | | | | | | |
| | IV. | a | 7 436 | 1 112 | 2 298 | 529 | 6 084 | 950 | 2 724 | 1 509 | 3 785 | 1 154 | |
| | | b | 7 021 | 2 269 | 5 949 | 2 692 | | | | | | | |
| B. Verkäufer, Lageristen, Maga- ziniere u. Reisende aus folgenden Ge- schäftszweigen... und zwar: | I. | a | 3 762 | 435 | 2 090 | 193 | 4 499 | 574 | 1 996 | 471 | 4 372 | 396 | |
| | | b | 7 348 | 1 217 | 6 622 | 1 012 | | | | | | | |
| | II. | a | 4 555 | 499 | 2 287 | 342 | 4 118 | 549 | 1 591 | 292 | 4 019 | 403 | |
| | | b | 5 597 | 715 | 5 676 | 637 | | | | | | | |
| | III. | a | 4 376 | 293 | 2 292 | 269 | 5 107 | 456 | 2 560 | 342 | 5 678 | 410 | |
| | | b | 7 363 | 800 | 9 706 | 842 | | | | | | | |
| | IV. | a | 4 041 | 318 | 3 776 | 371 | 3 780 | 326 | 1 830 | 319 | 6 138 | 401 | |
| | | b | 4 808 | 699 | 6 506 | 543 | | | | | | | |
| 1. Eisen, Eisenkurz- waren, Werkzeuge und verwandte Ge- schäftszweige | I. | 1 194 | 17 | 959 | 12 | 500 | 2 | 207 | 8 | 527 | 4 | | |
| | II. | 1 027 | 9 | 824 | 11 | 396 | 3 | 136 | — | 415 | 5 | | |
| | III. | 1 242 | 15 | 1 399 | 18 | 537 | 5 | 284 | 4 | 662 | 7 | | |
| | IV. | 906 | 23 | 1 337 | 31 | 404 | 7 | 187 | 10 | 840 | 16 | | |
| 2. Leder, Kurz, Galan- terie, Spiel, Glas, Porzellanwaren u. verwandte Zweige (Wein, Pilsener usw) | I. | 536 | 464 | 486 | 279 | 183 | 174 | 89 | 95 | 247 | 109 | | |
| | II. | 526 | 337 | 525 | 254 | 180 | 152 | 95 | 72 | 257 | 110 | | |
| | III. | 591 | 345 | 737 | 325 | 267 | 135 | 108 | 110 | 364 | 125 | | |
| | IV. | 437 | 294 | 712 | 251 | 182 | 91 | 76 | 110 | 438 | 86 | | |
| 3. Tuch-, Seidenton- sektion, Manufak- turwaren und ver- wandte Zweige .. | I. | 2 839 | 733 | 2 703 | 580 | 1 206 | 248 | 449 | 247 | 1 519 | 152 | | |
| | II. | 2 539 | 581 | 2 372 | 481 | 1 061 | 253 | 289 | 171 | 1 388 | 173 | | |
| | III. | 2 934 | 474 | 3 796 | 494 | 1 405 | 203 | 583 | 156 | 1 990 | 152 | | |
| | IV. | 2 222 | 396 | 3 039 | 372 | 994 | 125 | 381 | 124 | 1 999 | 167 | | |
| 4. Kolonial-, Delika- tes-, Drogen-, Farb- waren und ver- wandte Zweige .. | I. | 4 115 | 140 | 2 869 | 102 | 1 633 | 56 | 809 | 25 | 1 380 | 56 | | |
| | II. | 3 916 | 125 | 2 734 | 84 | 1 705 | 62 | 689 | 18 | 1 361 | 35 | | |
| | III. | 4 388 | 92 | 4 034 | 113 | 2 002 | 42 | 1 003 | 25 | 1 894 | 55 | | |
| | IV. | 3 164 | 93 | 3 324 | 90 | 1 396 | 34 | 705 | 19 | 1 946 | 59 | | |
| 5. Verschiedene | I. | 2 426 | 298 | 1 695 | 232 | 977 | 94 | 442 | 96 | 699 | 75 | | |
| | II. | 2 144 | 162 | 1 508 | 149 | 776 | 79 | 382 | 31 | 598 | 80 | | |
| | III. | 2 584 | 167 | 2 032 | 161 | 896 | 71 | 582 | 47 | 768 | 71 | | |
| | IV. | 2 120 | 211 | 1 870 | 170 | 804 | 69 | 481 | 56 | 915 | 73 | | |
| Zusammen ²⁾ | I. | a | 10 140 | 1 428 | 3 349 | 554 | 10 566 | 1 523 | 4 766 | 1 964 | 7 862 | 1 550 | |
| | | b | 17 281 | 4 126 | 13 260 | 3 688 | | | | | | | |
| | II. | a | 12 029 | 1 668 | 3 924 | 721 | 10 135 | 1 537 | 4 164 | 1 525 | 7 263 | 1 438 | |
| | | b | 13 395 | 2 566 | 11 670 | 2 971 | | | | | | | |
| | III. | a | 11 058 | 1 018 | 4 106 | 732 | 11 492 | 1 311 | 5 855 | 1 792 | 10 085 | 1 781 | |
| | | b | 17 703 | 3 542 | 17 839 | 3 738 | | | | | | | |
| | IV. | a | 11 477 | 1 430 | 6 074 | 900 | 9 864 | 1 276 | 4 554 | 1 828 | 9 923 | 1 555 | |
| | | b | 11 829 | 2 968 | 12 455 | 3 235 | | | | | | | |
| Außerdem Vehrlinge | I. | 325 | 97 | 936 | 71 | 93 | 20 | 162 | 34 | 290 | 14 | | |
| | II. | 238 | 85 | 830 | 68 | 67 | 24 | 80 | 28 | 498 | 11 | | |
| | III. | 325 | 83 | 791 | 56 | 111 | 22 | 112 | 17 | 264 | 17 | | |
| | IV. | 263 | 57 | 707 | 35 | 88 | 9 | 100 | 17 | 355 | 11 | | |

¹⁾ Nachträglich eingegangene Berichte sind mitberücksichtigt. — ²⁾ Eine Summierung der 4 Quartale ist nicht ist, im nächsten Quartal sonst nochmals mitgezählt würde.

männlichen Vereine im Jahre 1905.

Nr. 4, 7, 10; Jahrgang IV, 1906, Nr. 1.)¹⁾

| Stand der | | | | Von den am letzten Tage des Quartals vorhandenen Bewerbern waren | | | | | | Quartale des Jahres 1905 | Berufsstellung |
|--|----------|--|----------|--|----------|-------------------------|----------|------------|----------|--------------------------|---|
| Bewerbungen am letzten Tage des Quartals | | offenen Stellen am letzten Tage des Quartals | | in ungekündigter Stellung | | in gekündigter Stellung | | stellenlos | | | |
| männlich | weiblich | männlich | weiblich | männlich | weiblich | männlich | weiblich | männlich | weiblich | | |
| 7 474 | 1 460 | 1 637 | 390 | 3 385 | 276 | 2 221 | 390 | 1 868 | 794 | I. | A. Kontoristen, Kassierer, Buchhalter, Korrespondenten usw. aus verschiedenen Geschäftszweigen |
| 6 682 | 799 | 1 814 | 445 | 3 070 | 162 | 1 844 | 200 | 1 768 | 437 | II. | |
| 7 342 | 1 162 | 2 245 | 538 | 3 427 | 206 | 1 954 | 382 | 1 961 | 574 | III. | |
| 5 649 | 922 | 1 738 | 558 | 2 511 | 187 | 1 467 | 257 | 1 671 | 478 | IV. | |
| 4 615 | 607 | 2 344 | 338 | 1 450 | 72 | 1 773 | 175 | 1 392 | 360 | I. | B. Verkäufer, Lageristen, Magazinierer u. Reisende aus folgenden Geschäftszweigen und zwar: |
| 4 443 | 373 | 2 353 | 284 | 1 453 | 44 | 1 616 | 95 | 1 374 | 234 | II. | |
| 4 072 | 295 | 3 760 | 359 | 1 358 | 51 | 1 472 | 86 | 1 242 | 158 | III. | |
| 3 239 | 372 | 2 314 | 194 | 981 | 46 | 1 254 | 114 | 1 004 | 212 | IV. | |
| 487 | 7 | 225 | — | 187 | 2 | 159 | 1 | 141 | 4 | I. | 1. Eisen, Eisenwaren, Werkzeuge und verwandte Geschäftszweige |
| 495 | 6 | 273 | 6 | 174 | 1 | 173 | 2 | 148 | 3 | II. | |
| 421 | 6 | 453 | 7 | 142 | 1 | 142 | 2 | 137 | 3 | III. | |
| 315 | 6 | 310 | 5 | 108 | 1 | 93 | 2 | 114 | 3 | IV. | |
| 264 | 195 | 150 | 75 | 90 | 23 | 88 | 40 | 86 | 132 | I. | 2. Leder, Kurz-, Galanterie, Spiel-, Glas-, Porzellanwaren u. verwandte Zweige (Weißtisch, Pinsel usw.) |
| 251 | 113 | 173 | 72 | 92 | 13 | 92 | 23 | 67 | 77 | II. | |
| 216 | 100 | 265 | 90 | 78 | 14 | 61 | 40 | 77 | 46 | III. | |
| 179 | 93 | 198 | 55 | 59 | 12 | 61 | 25 | 59 | 56 | IV. | |
| 1 184 | 238 | 735 | 181 | 398 | 31 | 431 | 87 | 355 | 120 | I. | 3. Tuch-, Seidenkonfektion, Manufakturwaren und verwandte Zweige |
| 1 189 | 157 | 695 | 137 | 403 | 24 | 408 | 44 | 378 | 89 | II. | |
| 946 | 115 | 1 223 | 186 | 343 | 30 | 317 | 26 | 286 | 59 | III. | |
| 847 | 147 | 659 | 81 | 295 | 18 | 286 | 54 | 266 | 75 | IV. | |
| 1 673 | 59 | 680 | 21 | 456 | 5 | 677 | 12 | 540 | 42 | I. | 4. Kolonial-, Delikatess-, Drogen-, Farbwaren und verwandte Zweige |
| 1 522 | 45 | 684 | 31 | 471 | 4 | 543 | 10 | 508 | 31 | II. | |
| 1 383 | 25 | 1 137 | 33 | 414 | 3 | 452 | 5 | 517 | 17 | III. | |
| 1 063 | 40 | 673 | 12 | 300 | 4 | 378 | 9 | 385 | 27 | IV. | |
| 1 007 | 108 | 554 | 61 | 319 | 11 | 418 | 35 | 270 | 62 | I. | 5. Verschiedene |
| 986 | 52 | 528 | 38 | 313 | 2 | 400 | 16 | 273 | 34 | II. | |
| 1 106 | 49 | 682 | 43 | 381 | 3 | 500 | 13 | 225 | 33 | III. | |
| 835 | 86 | 474 | 41 | 219 | 11 | 436 | 24 | 180 | 51 | IV. | |
| 12 089 | 2 067 | 3 981 | 728 | 4 835 | 348 | 3 994 | 565 | 3 260 | 1 154 | I. | Zusammen ²⁾ |
| 11 125 | 1 172 | 4 167 | 729 | 4 523 | 206 | 3 460 | 295 | 3 142 | 671 | II. | |
| 11 414 | 1 457 | 6 005 | 897 | 4 785 | 257 | 3 426 | 468 | 3 203 | 732 | III. | |
| 8 888 | 1 294 | 4 052 | 752 | 3 492 | 233 | 2 721 | 371 | 2 675 | 690 | IV. | |
| 70 | 43 | 484 | 23 | — | — | — | 1 | 70 | 42 | I. | Außerdem Lehrlinge |
| 91 | 33 | 252 | 29 | — | — | — | — | 91 | 33 | II. | |
| 102 | 44 | 415 | 22 | — | — | — | 7 | 102 | 37 | III. | |
| 75 | 31 | 252 | 7 | — | — | — | — | 75 | 31 | IV. | |

zulässig, da der Rest aus dem Vorquartal, welcher in den Ziffern jedes vorhergehenden Quartals bereits enthalten

3. Die Arbeitslosigkeit in deutschen

(Aus dem »Reichs-Arbeitsblatt« Jahrg. II., 1904, Nr. 1, 4, 7;

| Zau- fende Num- mer | Fachverbände Abkürzungen: G. V. = Gewerbeverein; V. = Verband; Z. V. = Zentralverband; G. = Gewerkschaft; Ver. = Verein | Mitgliederzahl am Schlusse des | | | | |
|---|---|--------------------------------|--------------------|--------------------|--------------------|--------------------|
| | | I. | II. | III. | IV. | |
| | | Quartals | | | | |
| Bergbau und Hüttenwesen. | | | | | | |
| 1 | G. V. der deutschen Bergarbeiter, Oberhausen (Rhb.) | 1905 1904 | 1 288 619 | 1 615 617 | 1 679 623 | 2 189 624 |
| 2 | V. deutscher Bergarbeiter, Bochum | 1905 | 57 513 | 130 000 | 125 600 | 105 060 |
| Industrie der Steine und Erden. | | | | | | |
| 3 | G. V. der deutschen Töpfer, Ziegler und anderer Arbeiter, Bitterfeld | 1905 1904 | 1 728 1 589 | 1 753 1 639 | 1 691 1 682 | 1 747 1 739 |
| 4 | V. der Porzellan- und verw. Arbeiter, Charlottenburg (G.) | 1905 1904 | 9 577 7 894 | 9 464 7 883 | 10 294 8 366 | 11 320 8 722 |
| 5 | Z. V. der Glasarbeiter und -arbeiterinnen Deutschlands Berlin (G.) | 1905 1904 | 8 002 6 859 | 8 202 6 647 | 8 714 7 242 | 9 378 7 209 |
| Maschinenbau und Metallverarbeitung. | | | | | | |
| 6 | G. V. der deutschen Maschinenbau- und Metallarbeiter, Berlin | 1905 1904 | 49 766 46 863 | 50 822 46 312 | 48 428 46 250 | 49 713 47 037 |
| 7 | G. V. der deutschen Schiffszimmerer, Steffin-Bredow | 1905 1904 | 217 200 | 222 209 | 217 215 | 230 218 |
| 8 | V. der Metallarbeiter, Stuttgart (G.) | 1905 1904 | 205 507 160 141 | 212 755 160 141 | 222 875 168 750 | 260 305 181 328 |
| 9 | Z. V. aller in der Schmiederei beschäftigten Personen, Hamburg (G.) | 1905 1904 | 15 000 11 000 | 15 700 11 500 | 16 000 12 500 | 16 700 13 800 |
| 10 | V. der Kupferschmiede Deutschl., Hamburg (G.) | 1905 1904 | 3 524 3 233 | 3 655 3 377 | 3 853 3 532 | 3 851 3 370 |
| Textilindustrie. | | | | | | |
| 11 | G. V. der Stuhl (Textil-) Arbeiter, Vorort Spremberg (Caus.) | 1905 1904 | 4 348 4 329 | 4 357 4 300 | 5 044 4 283 | 5 114 4 311 |
| Papierindustrie. | | | | | | |
| 12 | Deutscher Buchbinder-V., Berlin (G.) | 1905 1904 | 16 212 14 179 | 16 057 14 471 | 16 823 13 702 | 18 159 16 843 |
| Lederindustrie einschl. Schuhmacher. | | | | | | |
| 13 | G. V. der deutschen Schuhmacher und Lederarbeiter, Berlin | 1905 1904 | 5 854 5 540 | 5 623 5 560 | 5 620 5 690 | 5 440 5 700 |
| 14 | V. der Lederarbeiter Deutschlands, Berlin (G.) | 1905 1904 | 5 967 5 272 | 6 339 5 210 | 6 664 5 549 | 6 859 5 979 |
| 15 | V. der Sattler, Berlin (G.) | 1905 1904 | 5 088 . | 5 400 . | 5 700 . | 5 940 4 500 |
| 16 | V. der Tapezierer Deutschlands, Hamburg | 1905 | 6 583 | 6 747 | 6 372 | 6 764 |
| 17 | V. der Portefeuille- und Leder galvanteriearbeiter, Offenbach a. M. | 1905 | . | . | 3 526 | 3 586 |
| 18 | Z. V. der Schuhmacher Deutschlands, Nürnberg | 1905 | . | . | . | 26 164 |
| Industrie der Holz- und Schnitzstoffe. | | | | | | |
| 19 | G. V. der deutschen Tischler (Schreiner) und verw. Berufsge nossen, Berlin | 1905 1904 | 7 744 8 370 | 8 420 8 245 | 7 780 7 180 | 7 002 7 246 |
| 20 | Deutscher Holzarbeiter-V., Stuttgart | 1905 1904 | 108 591 . | 114 160 92 198 | 123 037 99 363 | 131 257 103 034 |
| 21 | V. der Vergolder usw., Berlin | 1905 | 1 734 | 1 760 | 1 779 | 1 820 |
| 22 | Z. Ver. der deutschen Böttcher, Bremen | 1905 | 6 402 | 6 867 | 5 133 | 5 368 |

Fachverbänden in den Jahren 1905 und 1904.

Jahrg. III, 1905, Nr. 1, 4, 7, 10; Jahrg. IV, 1906, Nr. 1.)

| Auf je 100 Mitglieder entfielen | | | | | | | | Die durchschnittliche Dauer der Unterstüfung am Ort betrug Tage im | | | | Von je 100 arbeitslos gemeldeten Mitgliedern bezogen Unterstüfung am Ort im | | | |
|---|------|------|------|--|------|------|------|--|-----|------|-----|---|-------|-------|-------|
| Fälle der Arbeitslosigkeit (unterstüfte und nicht unterstüfte) im | | | | Arbeitslose am Ort und auf der Reise (unterstüfte und nicht unterstüfte) am letzten Tage des | | | | | | | | | | | |
| I. | II. | III. | IV. | I. | II. | III. | IV. | I. | II. | III. | IV. | I. | II. | III. | IV. |
| Quartal | | | | Quartals | | | | Quartal | | | | Quartal | | | |
| 0,7 | 0,2 | 0,1 | 0,1 | 0,1 | — | — | 0,1 | 19 | 18 | 12 | 39 | 100,0 | 100,0 | 100,0 | 100,0 |
| — | — | — | 0,3 | — | — | — | — | — | — | — | 3 | — | — | — | 100,0 |
| 2,4 | 0,4 | 0,1 | 0,1 | 0,6 | 0,3 | 0,02 | 0,02 | 18 | 41 | 21 | 20 | 92,3 | 94,8 | 95,0 | 79,5 |
| 3,6 | 0,9 | 0,9 | 0,3 | 2,5 | 1,2 | 1,6 | 1,0 | 10 | 8 | 32 | 20 | 100,0 | 100,0 | 31,3 | 100,0 |
| 2,2 | 0,4 | 0,4 | 0,7 | 1,2 | 0,4 | 0,9 | 1,6 | 32 | 19 | 13 | 20 | 65,7 | 100,0 | 100,0 | 100,0 |
| 2,5 | 2,8 | 2,4 | 3,9 | 1,1 | 1,7 | 1,6 | 2,0 | 18 | 16 | 18 | 22 | 76,9 | 51,1 | 80,5 | 70,9 |
| 3,5 | 2,4 | 2,4 | 4,0 | 2,0 | 1,2 | 1,6 | 1,8 | 19 | 15 | 18 | 19 | 45,2 | 67,0 | 63,7 | 54,3 |
| 2,9 | 2,0 | 1,7 | 1,8 | 1,6 | 0,4 | 0,4 | 0,9 | 12 | 14 | 13 | 16 | 95,3 | 72,9 | 62,3 | 71,3 |
| 4,5 | 3,7 | 2,9 | 3,4 | 1,9 | 1,3 | 0,9 | 2,3 | 28 | 17 | 32 | 32 | 38,1 | 31,2 | 34,7 | 92,7 |
| 3,4 | 1,7 | 1,5 | 1,5 | 0,7 | 0,5 | 0,6 | 0,6 | 15 | 18 | 16 | 18 | 85,4 | 58,7 | 60,7 | 59,2 |
| 2,3 | 2,0 | 1,7 | 2,0 | 1,0 | 0,9 | 0,7 | 1,0 | 25 | 19 | 19 | 21 | 52,1 | 47,9 | 50,1 | 68,7 |
| 2,3 | 0,5 | 1,8 | 2,6 | 1,4 | 0,5 | — | — | 11 | 12 | 6 | 11 | 100,0 | 100,0 | 75,0 | 100,0 |
| 3,5 | 0,5 | 2,8 | 3,2 | 2,5 | — | 0,5 | 2,3 | 14 | 30 | 16 | 20 | 71,4 | 100,0 | 100,0 | 100,0 |
| 8,1 | 6,5 | 5,5 | 4,9 | 1,4 | 1,3 | 1,0 | 1,4 | 20 | 18 | 18 | 18 | 47,9 | 43,6 | 43,0 | 47,0 |
| 8,2 | 7,1 | 7,0 | 7,0 | 1,4 | 1,6 | 1,5 | 1,8 | 19 | 16 | 15 | 18 | 46,5 | 42,3 | 47,6 | 44,2 |
| 11,6 | 12,1 | 12,7 | 8,4 | 1,3 | 2,0 | 1,2 | 1,2 | 14 | 10 | 12 | 11 | 21,1 | 13,9 | 12,5 | 23,3 |
| 11,9 | 15,9 | 8,7 | 10,9 | 2,0 | 1,8 | 1,3 | 1,8 | 14 | 11 | 11 | 14 | 28,8 | 12,2 | 18,6 | 26,4 |
| 40,9 | 45,5 | 23,0 | 22,2 | 4,9 | 2,7 | 3,2 | 3,5 | 16 | 15 | 12 | 20 | 19,8 | 12,7 | 14,7 | 21,9 |
| 6,2 | 24,4 | 21,3 | 33,9 | 10,9 | 5,7 | 2,1 | 5,4 | 23 | 18 | 14 | 16 | 100,0 | 31,1 | 12,9 | 15,0 |
| 1,2 | 0,8 | 0,5 | 0,7 | 0,3 | 0,02 | 0,1 | 0,1 | 23 | 22 | 16 | 19 | 84,3 | 100,0 | 72,0 | 77,1 |
| 0,7 | 0,9 | 0,7 | 1,0 | 0,3 | 0,2 | 0,2 | 0,3 | 23 | 26 | 18 | 8 | 87,1 | 78,9 | 71,9 | 83,3 |
| 12,5 | 11,7 | 13,2 | 13,8 | 2,6 | 3,1 | 2,4 | 2,5 | 20 | 18 | 18 | 14 | 41,0 | 37,1 | 29,3 | 26,5 |
| 13,1 | 12,6 | 7,4 | 14,4 | 2,0 | 2,7 | 1,9 | 2,2 | 17 | 17 | 19 | 17 | 30,0 | 28,2 | 43,6 | 19,7 |
| 2,5 | 1,7 | 1,4 | 1,5 | 0,3 | 0,1 | 0,2 | 0,5 | 24 | 11 | 17 | 17 | 100,0 | 100,0 | 89,7 | 78,5 |
| 2,5 | 1,6 | 1,5 | 2,8 | 1,0 | 0,4 | 0,3 | 1,1 | 25 | 17 | 20 | 21 | 100,0 | 100,0 | 100,0 | 98,1 |
| 3,5 | 3,5 | 2,5 | 4,0 | 1,2 | 1,1 | 0,8 | 1,3 | 14 | 12 | 12 | 13 | 80,8 | 74,1 | 81,5 | 78,0 |
| 8,7 | 6,8 | 4,6 | 4,1 | 3,3 | 2,3 | 1,9 | 1,0 | 18 | 14 | 14 | 13 | 66,7 | 65,3 | 72,8 | 50,6 |
| 13,8 | 15,0 | 14,3 | 13,8 | 1,5 | 2,2 | 2,0 | 2,8 | 14 | 12 | 10 | 15 | 29,5 | 15,4 | 14,1 | 26,2 |
| . | . | . | 13,6 | . | . | . | 2,7 | . | . | . | . | . | . | . | 20,7 |
| 32,2 | 28,8 | 27,0 | 22,8 | 3,3 | 1,0 | 1,7 | 10,3 | 21 | 10 | 9 | 14 | 23,2 | 4,8 | 10,2 | 22,4 |
| . | . | 2,4 | 2,2 | . | . | 0,03 | 0,6 | . | . | 13 | 6 | . | . | 20,9 | 20,5 |
| . | . | . | 4,0 | . | . | . | 1,4 | . | . | . | 11 | . | . | . | 35,2 |
| 3,0 | 1,4 | 1,7 | 1,5 | 0,7 | 0,7 | 0,6 | 0,8 | 20 | 15 | 15 | 17 | 56,2 | 62,8 | 64,7 | 61,7 |
| 2,4 | 1,4 | 1,6 | 2,2 | 0,8 | 0,8 | 0,3 | 1,4 | 19 | 12 | 13 | 22 | 65,1 | 51,9 | 47,4 | 55,9 |
| 14,3 | 13,6 | 14,4 | 13,1 | 1,6 | 1,3 | 1,0 | 2,6 | 14 | 12 | 10 | 14 | 39,9 | 22,8 | 13,4 | 23,9 |
| . | 8,8 | 11,1 | 12,7 | . | 1,2 | 1,0 | 3,0 | . | 10 | 7 | 15 | . | 19,8 | 24,6 | 28,4 |
| 17,8 | 12,6 | 4,4 | 10,5 | 2,1 | 2,3 | 0,9 | 3,4 | 17 | 11 | 12 | 6 | 57,8 | 36,7 | 100,0 | 34,0 |
| 6,6 | 6,1 | 13,4 | 11,3 | 2,5 | 1,8 | 1,3 | 3,2 | 18 | 14 | 10 | 15 | 58,7 | 58,9 | 23,9 | 14,0 |

3. Die Arbeitslosigkeit in deutschen

| Laufende Nummer | Fachverbände Abkürzungen: G. V. = Gewerbeverein; V. = Verband; Z. V. = Zentralverband; G. = Gewerkschaft; Ver. = Verein | Mitgliederzahl am Schlusse des | | | | |
|--|---|--------------------------------|------------------|------------------|------------------|------------------|
| | | I. | II. | III. | IV. | |
| | | Quartals | | | | |
| Industrie der Nahrungs- und Genussmittel. | | | | | | |
| 23 | G. V. deutscher Konditoren, Pfefferkuchler, Bäcker, Müller und verw. Berufe, Berlin | 1905 1904 | 316 317 | 284 339 | 268 300 | 291 320 |
| 24 | Deutscher Mühlenarbeiter-V., Altenburg (S. V.) (G.) | 1905 1904 | 3 547 3 065 | 3 418 3 653 | 3 807 3 347 | 4 130 3 480 |
| 25 | V. der Bäcker und Berufsgenossen Deutschlands, Hamburg (G.) | 1905 1904 | 9 070 7 532 | 8 754 9 074 | 8 307 8 063 | 8 940 8 105 |
| 26 | Z. V. der Konditoren, Hamburg (G.) | 1905 1904 | 2 132 1 755 | 1 952 1 551 | 2 224 1 611 | 2 551 2 333 |
| 27 | Z. V. deutscher Brauereiarbeiter, Hannover (G.) | 1905 1904 | 20 659 16 055 | 20 988 15 544 | 21 627 18 634 | 23 227 19 371 |
| 28 | G. V. der deutschen Zigarren- und Tabakarbeiter, Heidelberg | 1905 1904 | 1 315 2 013 | 1 328 1 969 | 1 328 1 357 | 1 399 1 321 |
| 29 | V. der Zigarrenfortierer und Kistenbekleber Deutschlands (G.) | 1905 1904 | 1 582 1 415 | 1 642 1 429 | 1 771 1 521 | 1 839 1 522 |
| 30 | Deutscher Tabakarbeiter-V., Bremen | 1905 | 21 784 | 22 465 | 15 266 | 17 573 |
| Bekleidungs- und Reinigungs-Gewerbe (ohne Schuhmacher). | | | | | | |
| 31 | G. V. der deutschen Schneider und verw. Berufsgenossen, Potsdam | 1905 1904 | 3 820 3 866 | 3 764 3 860 | 3 831 3 869 | 3 804 3 587 |
| 32 | Z. Ver. für alle in der Hut- und Filzwarenindustrie beschäftigten Arbeiter und Arbeiterinnen, Altenburg (S. V.) (G.) | 1905 1904 | 4 900 4 312 | 5 000 4 200 | 5 252 4 212 | 5 666 4 509 |
| 33 | V. der Handschuhmacher Deutschlands, Berlin (G.) | 1905 1904 | 2 987 3 026 | 3 035 2 975 | 3 109 2 950 | 3 108 2 970 |
| 34 | V. der Friseurgehilfen Deutschlands, Hamburg. | 1905 | 894 | 1 434 | 1 540 | 1 527 |
| Baugewerbe. | | | | | | |
| 35 | G. V. der deutschen Bauhandwerker, Magdeburg | 1905 1904 | 1 233 1 007 | 1 344 1 355 | 1 357 1 297 | 1 278 1 213 |
| 36 | Z. V. der Glaser, Karlsruhe (G.) | 1905 1904 | 4 365 3 725 | 4 552 3 865 | 4 689 4 103 | 4 949 4 221 |
| Poligraphische Gewerbe. | | | | | | |
| 37 | G. V. der graphischen Berufe, Maler usw, Vera | 1905 1904 | 2 007 2 024 | 2 047 2 048 | 2 034 1 998 | 2 063 1 994 |
| 38 | V. der deutschen Buchdrucker, Berlin (G.) | 1905 1904 | 39 074 35 374 | 40 060 34 794 | 41 217 36 943 | 41 929 38 219 |
| 39 | V. der Buch- und Steindruckerei-Hilfsarbeiter und -arbeiterinnen, Berlin (G.) | 1905 1904 | 6 139 3 904 | 6 766 4 291 | 7 358 4 424 | 7 848 5 009 |
| 40 | Deutscher Senefelder-Bund (V. der Lithographen, Stein drucker und verw. Berufe) | 1905 1904 | 11 383 10 084 | 11 700 10 677 | 14 597 10 893 | 15 333 10 710 |
| 41 | Deutscher Photographen-Gehilfen-V., Berlin | 1905 1904 | 803 810 | 836 816 | 898 801 | 884 640 |
| 42 | Gutenbergbund, Berlin | 1905 1904 | 2 542 2 546 | 2 662 2 566 | 2 668 2 533 | 2 684 2 558 |

Fachverbänden in den Jahren 1905 und 1904.

| Auf je 100 Mitglieder entfielen | | | | Arbeitslose am Ort und auf der Reise (unterstützte und nicht unterstützte) am letzten Tage des | | | | Die durchschnittliche Dauer der Unterstüfung am Ort betrug Tage im | | | | Von je 100 arbeitslos gemeldeten Mitgliedern bezogen Unterstüfung am Ort im | | | |
|---|------|------|------|--|------|------|------|--|-----|------|-----|---|-------|-------|-------|
| Fälle der Arbeitslosigkeit (unterstützte und nicht unterstützte) im | | | | | | | | | | | | | | | |
| I. | II. | III. | IV. | I. | II. | III. | IV. | I. | II. | III. | IV. | I. | II. | III. | IV. |
| Quartal | | | | Quartals | | | | Quartal | | | | Quartal | | | |
| 5,7 | 3,9 | 3,0 | 5,9 | 1,9 | — | 0,4 | 1,4 | 9 | 2 | 17 | 21 | 100,0 | 27,3 | 62,5 | 11,8 |
| 1,9 | 2,7 | 1,3 | 2,8 | 0,9 | 1,5 | 0,3 | 0,9 | 6 | 18 | 18 | 13 | 16,7 | 55,6 | 50,0 | 55,6 |
| 13,8 | 11,5 | 11,8 | 8,4 | 4,0 | 3,1 | 2,7 | 2,4 | 17 | 12 | 11 | 12 | 54,9 | 50,8 | 43,7 | 43,2 |
| 14,9 | 13,7 | 11,3 | 13,0 | 1,8 | 3,5 | 3,9 | 4,5 | 15 | 11 | 13 | 14 | 22,1 | 32,8 | 34,8 | 39,5 |
| 20,3 | 19,9 | 21,4 | 22,5 | 8,4 | 8,1 | 9,0 | 8,9 | 16 | 15 | 14 | 17 | 26,8 | 34,4 | 34,7 | 24,2 |
| 18,3 | 22,0 | 22,0 | 21,2 | 7,9 | 8,0 | 7,6 | 10,4 | 18 | 16 | 13 | 18 | 21,9 | 19,5 | 25,5 | 20,3 |
| 12,5 | 12,8 | 9,4 | 11,3 | 4,4 | 4,8 | 4,2 | 5,1 | 15 | 20 | 21 | 17 | 30,1 | 16,9 | 22,4 | 12,8 |
| 11,6 | 17,0 | 18,6 | 18,1 | 3,8 | 6,2 | 3,3 | 8,6 | 16 | 20 | 15 | 19 | 24,1 | 22,4 | 15,1 | 14,2 |
| 5,3 | 7,2 | 4,7 | 3,6 | 2,1 | 2,0 | 2,0 | 1,4 | 21 | 16 | 17 | 20 | 35,4 | 34,6 | 31,6 | 23,3 |
| 6,1 | 7,5 | 5,6 | 5,3 | 2,0 | 2,8 | 2,6 | 1,8 | 18 | 15 | 15 | 15 | 26,8 | 25,8 | 32,3 | 26,1 |
| 1,1 | 0,6 | 0,7 | 0,5 | 0,2 | 0,1 | 0,1 | — | 36 | 29 | 8 | 12 | 40,0 | 100,0 | 88,9 | 42,9 |
| 0,2 | — | 0,4 | 0,4 | 0,1 | — | 0,1 | 0,2 | 29 | 28 | 44 | 36 | 100,0 | — | 100,0 | 100,0 |
| 7,8 | 6,7 | 6,2 | 5,8 | 2,6 | 3,1 | 1,9 | 1,1 | 18 | 32 | 21 | 14 | 79,7 | 77,3 | 78,0 | 55,1 |
| 11,2 | 11,6 | 10,3 | 6,7 | 4,2 | 2,9 | 1,7 | 0,5 | 16 | 18 | 18 | 10 | 78,6 | 66,3 | 74,5 | 69,6 |
| 4,2 | 2,7 | 1,2 | 1,3 | 1,0 | 0,6 | 0,6 | 0,3 | 12 | 13 | 12 | 9 | 43,9 | 34,8 | 91,0 | 71,3 |
| 3,3 | 2,8 | 1,0 | 1,1 | 1,4 | 0,1 | 0,2 | 0,8 | 4 | 2 | 14 | 9 | 66,1 | 94,2 | 40,0 | 38,1 |
| 3,4 | 1,8 | 2,0 | 2,5 | 0,3 | 1,1 | 0,4 | 0,6 | 11 | 9 | 11 | 12 | 41,5 | 34,3 | 43,6 | 10,0 |
| 7,7 | 17,6 | 9,5 | 12,2 | 1,9 | 4,9 | 1,1 | 3,6 | 17 | 13 | 14 | 13 | 83,5 | 84,1 | 87,9 | 85,3 |
| 7,2 | 13,1 | 7,5 | 11,0 | 1,5 | 3,8 | 1,1 | 4,1 | 17 | 14 | 12 | 18 | 81,3 | 74,9 | 67,9 | 81,9 |
| 4,5 | 5,7 | 4,1 | 3,5 | 1,2 | 1,8 | 1,0 | 0,7 | 16 | 16 | 22 | 27 | 87,2 | 77,6 | 79,8 | 91,8 |
| 7,9 | 7,0 | 13,8 | 9,8 | 2,4 | 4,3 | 6,9 | 1,9 | 22 | 20 | 28 | 16 | 82,5 | 89,4 | 84,8 | 81,4 |
| 35,6 | 30,0 | 46,3 | 44,8 | 10,4 | 11,5 | 12,2 | 15,8 | 9 | 10 | 8 | 12 | 13,5 | 10,4 | 5,5 | 6,3 |
| 4,3 | 2,1 | 2,5 | 5,7 | 0,7 | 0,5 | 1,0 | 5,5 | — | 7 | 10 | 18 | — | 25,0 | 14,7 | 2,7 |
| 5,5 | 1,8 | 0,8 | 5,9 | 1,2 | 0,3 | 0,4 | 5,2 | 10 | 23 | — | 18 | 3,6 | 23,8 | — | 5,6 |
| 30,3 | 21,0 | 25,3 | 22,3 | 9,4 | 2,8 | 2,6 | 5,1 | 19 | 10 | 10 | 9 | 32,3 | 39,0 | 5,3 | 13,2 |
| 33,7 | 25,4 | 25,3 | 23,0 | 9,2 | 3,6 | 0,4 | 2,7 | 18 | 12 | 13 | 9 | 22,9 | 15,9 | 3,3 | 6,5 |
| 5,6 | 0,7 | 0,6 | 3,6 | 0,3 | 0,6 | 0,1 | 3,4 | 23 | 17 | 16 | 19 | 54,5 | 71,4 | 83,3 | 38,7 |
| 4,6 | 1,0 | 0,6 | 3,4 | 0,4 | 0,2 | 0,3 | 2,8 | 23 | 19 | 16 | 22 | 55,9 | 50,0 | 58,3 | 41,2 |
| 11,6 | 11,5 | 16,9 | 12,9 | 1,7 | 5,7 | 6,5 | 4,1 | 19 | 19 | 23 | 14 | 73,4 | 68,3 | 77,0 | 70,5 |
| 12,4 | 14,1 | 18,1 | 14,8 | 4,0 | 6,8 | 8,2 | 4,5 | 18 | 22 | 24 | 21 | 69,5 | 72,7 | 80,8 | 66,3 |
| 10,8 | 11,9 | 12,5 | 10,6 | 0,9 | 1,0 | 0,9 | 1,4 | 10 | 10 | 10 | 13 | 39,0 | 35,7 | 39,6 | 22,7 |
| 8,1 | 11,9 | 16,3 | 14,3 | 1,9 | 1,9 | 0,9 | 1,7 | 12 | 21 | 12 | 11 | 60,4 | 22,5 | 28,7 | 20,1 |
| 9,6 | 9,3 | 10,5 | 9,7 | 2,9 | 3,2 | 3,3 | 3,2 | 13 | 13 | 15 | 14 | 70,5 | 67,7 | 61,5 | 68,7 |
| 12,2 | 8,8 | 11,7 | 11,8 | 4,5 | 3,8 | 4,6 | 4,3 | 12 | 14 | 11 | 11 | 62,9 | 70,4 | 78,3 | 62,8 |
| 18,4 | 15,3 | 14,5 | 12,6 | 3,6 | 2,2 | 2,6 | 3,1 | 26 | 18 | 24 | 19 | 11,5 | 11,7 | 6,9 | 4,5 |
| 13,1 | 12,9 | 13,0 | 20,0 | 4,3 | 1,1 | 2,7 | 4,5 | 19 | 16 | 18 | 15 | 12,3 | 7,6 | 10,6 | 7,0 |
| 6,1 | 6,6 | 13,6 | 9,4 | 0,4 | 1,5 | 4,1 | 1,0 | 15 | 14 | 19 | 13 | 59,6 | 57,1 | 65,0 | 63,7 |
| 12,5 | 9,5 | 15,9 | 8,2 | 1,1 | 2,2 | 2,6 | 0,6 | 16 | 15 | 16 | 13 | 50,5 | 63,8 | 81,6 | 65,2 |

3. Die Arbeitslosigkeit in deutschen

| Tausende Nummer | Fachverbände Abkürzungen: G. V. = Gewerkeverein; V. = Verband; Z. V. = Zentralverband; G. = Gewerkschaft; Ver. = Verein | Mitgliederzahl am Schlusse des | | | | |
|---|---|--------------------------------|---------|---------|---------|--------------|
| | | I. | II. | III. | IV. | |
| | | Quartals | | | | |
| 43 | Notenstecher-Gehilfen-V., Leipzig | 1905 | 349 | 381 | 360 | 359 |
| 44 | Deutscher Ktlographen-V., Berlin | 1905 | 486 | 496 | 494 | 483 |
| | | 1904 | . | 499 | . | 493 |
| 45 | Deutscher Lithographen-Bund, Nürnberg | 1905 | 653 | 670 | 720 | 700 |
| | | 1904 | 646 | 650 | 651 | 640 |
| 46 | V. der elsass-lothringischen Buchdrucker, Straßburg i. E. | 1905 | 847 | 896 | 915 | 931 |
| Künstler und künstlerische Betriebe. | | | | | | |
| 47 | G. V. deutscher Bildhauer, Berlin | 1905 | 428 | 437 | 458 | 447 |
| | | 1904 | 456 | 478 | 443 | 425 |
| 48 | Z. Ver. der Bildhauer Deutschlands, Berlin (G.) | 1905 | 4 651 | 4 794 | 4 828 | 4 808 |
| | | 1904 | 4 126 | 4 457 | 4 799 | 4 580 |
| 49 | V. der Graveure, Ziseleure und verw. Berufs- genossen Deutschlands, Berlin (G.) | 1905 | 2 300 | 2 312 | 2 303 | 2 347 |
| | | 1904 | 2 230 | 2 303 | 2 270 | 2 308 |
| 50 | Z. Ver. der Formstecher und deren Hilfsarbeiter Deutschlands, Berlin (G.) | 1905 | 481 | 523 | 534 | 528 |
| | | 1904 | 405 | 427 | 447 | 453 |
| Handel und Verkehr. | | | | | | |
| 51 | Ver. der deutschen Kaufleute, Berlin (G. V.) | 1905 | 13 496 | 13 605 | 13 941 | 14 286 |
| | | 1904 | 11 127 | 11 636 | 12 146 | 13 014 |
| 52 | Z. V. der Handlungsgehilfen und -gehilfinnen Deutschlands, Hamburg (G.) | 1905 | 4 002 | 4 594 | 4 946 | 5 905 |
| | | 1904 | 3 219 | 3 238 | 3 425 | 3 712 |
| 53 | Z. V. der Handels-, Transport- und Verkehrs- arbeiter Deutschlands, Berlin (G.) | 1905 | 42 654 | 44 963 | 48 150 | 51 061 |
| | | 1904 | 31 662 | 34 564 | 37 714 | 40 314 |
| 54 | Allgemeine Vereinigung deutscher Buchhandlungs- gehilfen, Berlin | 1905 | 2 030 | 2 031 | 2 105 | 2 174 |
| | | 1904 | 1 771 | 1 808 | 1 877 | 1 948 |
| 55 | Kaufmännischer V. für weibliche Angestellte G. V. | 1905 | 18 011 | 17 795 | 18 618 | 18 900 |
| | | 1904 | . | . | 16 327 | 17 292 |
| Aus verschiedenen Berufsgruppen. | | | | | | |
| 56 | G. V. der deutschen Fabrik- und Handarbeiter, Burg | 1905 | 17 772 | 16 628 | 15 033 | 15 371 |
| | | 1904 | 18 790 | 17 994 | 17 394 | 19 108 |
| 57 | V. der katholischen Arbeitervereine, Berlin | 1905 | . | . | 84 320 | ca. 80 900 |
| | | 1904 | . | . | 61 000 | (ca. 70 000) |
| 58 | G. V. der deutschen Frauen, Berlin | 1905 | 1 405 | 1 291 | 1 127 | 1 041 |
| | | 1904 | 1 050 | 1 116 | 1 171 | 1 200 |
| 59 | Z. V. der Maschinisten und Heizer, sowie Berufs- genossen Deutschlands, Berlin | 1905 | 9 000 | 10 000 | 10 000 | 11 383 |
| | | 1904 | . | 7 725 | . | 8 600 |
| 60 | V. der Fabrik-, Land-, Hilfsarbeiter- und -arbeiterinnen Deutschlands | 1905 | . | . | . | 79 278 |
| | | 1904 | . | . | . | . |
| Summe ¹⁾ . . . | | 1905 | 779 762 | 875 365 | 890 983 | 935 963 |
| | | (² 1905 | 542 480 | 556 964 | 576 169 | 628 598 |
| | | (² 1904 | 454 400 | 459 788 | 476 757 | 503 910 |

¹⁾ In der Gesamtsumme sind nur diejenigen Vereine und Verbände enthalten, welche für alle

²⁾ Zum Vergleich sind nur diejenigen Vereine und Verbände gestellt, welche für alle 8 Quartale Bericht

Fachverbänden in den Jahren 1905 und 1904.

| Auf je 100 Mitglieder entfielen | | | | | | | | Die durchschnittliche Dauer der Unterstützung am Ort betrug Tage im | | | | Von je 100 arbeitslos gemeldeten Mitgliedern bezogen Unterstützung am Ort im | | | |
|---|------|------|------|--|-----|------|------|---|-----|------|-----|--|-------|-------|-------|
| Fälle der Arbeitslosigkeit (unterstützte und nicht unterstützte) im | | | | Arbeitslose am Ort und auf der Reise (unterstützte und nicht unterstützte) am letzten Tage des | | | | | | | | | | | |
| I. | II. | III. | IV. | I. | II. | III. | IV. | I. | II. | III. | IV. | I. | II. | III. | IV. |
| Quartal | | | | Quartals | | | | Quartal | | | | Quartal | | | |
| 4,9 | 13,4 | 12,8 | 5,6 | 0,3 | 1,6 | 0,6 | 0,8 | 4 | 5 | 20 | 3 | 100,0 | 100,0 | 100,0 | 100,0 |
| 7,0 | 6,5 | 4,0 | 9,5 | 1,9 | — | — | — | 10 | 9 | 6 | 13 | 100,0 | 100,0 | 100,0 | 100,0 |
| . | 3,8 | . | 8,7 | . | 0,8 | . | 2,4 | . | 5 | . | 15 | 100,0 | . | 100,0 | 100,0 |
| 5,1 | 2,5 | 3,6 | 4,9 | 1,1 | 0,4 | 1,0 | 1,1 | 12 | 15 | 14 | 12 | 60,6 | 82,4 | 65,4 | 82,4 |
| 4,8 | 5,4 | 5,2 | 5,8 | 1,2 | 0,8 | 1,4 | 2,2 | 15 | 13 | 16 | 15 | 67,7 | 48,6 | 79,4 | 70,3 |
| 4,8 | 3,7 | 6,9 | 5,0 | 0,9 | 1,7 | 3,3 | 1,3 | 17 | 23 | 24 | 21 | 63,4 | 69,7 | 57,1 | 63,8 |
| 15,2 | 7,3 | 3,7 | 6,0 | 2,1 | 2,7 | 0,2 | 2,0 | 18 | 16 | 6 | 11 | 44,6 | 50,0 | 64,7 | 74,1 |
| 12,3 | 6,4 | 7,9 | 11,1 | 3,3 | 3,0 | 2,9 | 5,2 | 16 | 9 | 11 | 13 | 64,3 | 46,9 | 62,9 | 53,2 |
| 52,1 | 44,0 | 47,0 | 48,0 | 9,0 | 8,7 | 10,4 | 12,6 | 21 | 15 | 14 | 16 | 42,9 | 35,1 | 33,4 | 40,1 |
| 43,2 | 49,5 | 42,6 | 55,4 | 8,3 | 6,3 | 7,4 | 16,1 | 31 | 12 | 12 | 18 | 26,1 | 25,4 | 26,8 | 34,1 |
| 10,6 | 12,5 | 12,1 | 10,8 | 3,5 | 4,3 | 3,9 | 2,8 | 7 | 8 | 9 | 6 | 63,2 | 75,8 | 78,4 | 76,3 |
| 8,5 | 11,0 | 13,4 | 9,0 | 1,1 | 2,0 | 3,9 | 2,4 | 12 | 7 | 7 | 8 | 34,4 | 63,0 | 77,6 | 54,3 |
| — | 4,6 | 13,9 | 0,9 | 0,4 | 4,6 | 1,5 | 0,4 | — | 11 | 17 | 6 | — | 12,5 | 31,1 | 20,0 |
| 0,2 | 2,8 | 15,0 | 1,3 | 0,2 | 2,6 | 0,2 | 0,4 | — | 5 | 13 | 13 | — | 33,3 | 44,8 | 83,3 |
| 2,3 | 2,0 | 1,4 | 1,7 | 1,3 | 1,2 | 0,9 | 0,7 | 33 | 39 | 38 | 35 | 41,8 | 59,3 | 72,6 | 46,2 |
| 2,0 | 1,6 | 1,6 | 2,0 | 1,1 | 1,1 | 1,0 | 0,9 | 39 | 35 | 40 | 34 | 46,6 | 68,5 | 65,3 | 51,1 |
| 2,1 | 1,7 | 1,5 | 2,0 | 1,4 | 0,9 | 0,7 | 1,0 | 37 | 31 | 27 | 23 | 11,6 | 10,3 | 14,7 | 19,0 |
| 1,5 | 2,3 | 2,0 | 2,2 | 1,1 | 1,5 | 1,1 | 1,1 | 32 | 42 | 32 | 23 | 21,3 | 10,8 | 5,7 | 7,4 |
| 6,4 | 5,4 | 5,3 | 4,8 | 1,0 | 0,8 | 0,8 | 1,2 | 18 | 15 | 13 | 16 | 21,8 | 14,9 | 20,7 | 24,8 |
| 6,0 | 5,3 | 4,8 | 5,4 | 1,2 | 1,2 | 1,2 | 1,5 | 20 | 14 | 13 | 16 | 25,8 | 16,3 | 17,1 | 16,7 |
| 3,0 | 3,3 | 4,0 | 2,9 | 2,3 | 2,2 | 2,6 | 1,6 | 25 | 37 | 39 | 35 | 20,0 | 11,9 | 23,8 | 16,1 |
| 2,9 | 3,9 | 4,3 | 2,6 | 2,0 | 2,7 | 2,6 | 1,3 | 37 | 36 | 41 | 25 | 21,2 | 18,6 | 25,9 | 32,0 |
| 5,2 | 4,2 | 5,7 | 3,7 | 2,3 | 1,7 | 1,6 | 2,0 | 24 | 24 | 20 | 20 | 5,6 | 6,6 | 2,3 | 5,8 |
| . | . | 4,4 | 3,1 | . | . | 2,4 | 2,3 | . | . | 23 | 23 | . | . | 7,8 | 13,5 |
| 5,3 | 1,2 | 0,7 | 1,3 | 0,4 | 0,2 | 0,1 | 0,5 | 21 | 20 | 17 | 22 | 66,2 | 61,2 | 37,6 | 38,1 |
| 3,5 | 0,7 | 0,6 | 2,8 | 0,7 | 0,1 | 0,3 | 1,5 | 26 | 20 | 20 | 25 | 72,8 | 53,8 | 52,8 | 22,5 |
| . | . | 0,4 | 2,0 | . | . | 0,2 | 1,5 | . | . | 13 | 13 | . | . | 10,9 | 32,2 |
| . | . | 0,4 | . | . | . | . | . | . | . | . | . | . | . | . | . |
| — | 0,3 | 1,0 | 2,5 | — | 0,1 | 0,3 | 0,7 | — | — | 15 | 19 | — | — | 100,0 | 100,0 |
| — | — | — | 1,8 | — | — | — | 1,8 | — | — | — | — | — | — | — | — |
| 6,0 | 7,5 | 4,4 | 4,0 | 2,7 | 1,7 | 1,3 | 1,7 | 18 | 14 | 16 | 19 | 62,0 | 45,4 | 45,1 | 44,9 |
| . | 6,2 | . | 5,9 | . | 2,1 | . | 2,0 | . | 20 | . | 18 | . | 34,4 | . | 42,9 |
| . | . | . | 2,5 | . | . | . | 1,6 | . | . | . | 15 | . | . | . | 51,5 |
| 8,7 | 7,1 | 7,2 | 6,7 | 1,6 | 1,6 | 1,4 | 1,8 | 18 | 16 | 17 | 15 | 45,4 | 36,5 | 34,0 | 37,3 |
| 8,1 | 7,1 | 7,0 | 6,2 | 1,6 | 1,9 | 1,7 | 1,8 | 19 | 17 | 18 | 16 | 48,0 | 43,5 | 45,3 | 45,1 |
| 7,9 | 7,8 | 7,6 | 7,9 | 2,0 | 2,2 | 2,1 | 2,3 | 19 | 17 | 18 | 18 | 45,8 | 41,4 | 49,1 | 41,4 |

4 Quartale berichtet haben.
eingesandt haben.

XIX. Organisation der Arbeitgeber und Arbeitnehmer.*)

I. Freie Gewerkschaften im Jahre 1904.†)

(Vgl. »Correspondenzblatt der Generalkommission der Gewerkschaften Deutschlands«, Jahrgang 15, 1905, Nr. 21.)

| Ort. Nr. | Organisation | Zahl ¹⁾ der Mitglieder | | Zahl der Zweig- vereine | Jahres- einnahme ²⁾ der Organi- sation für Vereins- zwecke M. | Jahres- ausgabe der Organi- sation M. | Kassenbestand | |
|-------------|--|--------------------------------------|-----------------------|----------------------------------|--|---|----------------|-------------------------------------|
| | | überhaupt | darunter weibliche | | | | in Summa M. | davon in der Hauptkasse M. |
| 1 | Bäcker | 9 068 | — | 91 | 168 966 | 154 672 | 57 941 | 49 065 |
| 2 | Barbiere | 868 | — | 44 | 16 364 | 13 018 | 5 310 | 3 125 |
| 3 | Bauhilfsarbeiter | 33 245 | — | 266 | 713 799 | 662 039 | 221 124 | 106 264 |
| 4 | Bergarbeiter | 75 364 | — | ? | 694 019 | 440 200 | 734 901 | 733 401 |
| 5 | Bildhauer | 4 590 | — | 97 | 178 535 | 154 563 | 92 342 | 80 243 |
| 6 | Blumen- und Federarbeiter . | 353 | 98 | 5 | 1 773 | 1 396 | 981 | 981 |
| 7 | Böttcher | 6 200 | — | 137 | 80 413 | 76 015 | 44 351 | 43 418 |
| 8 | Brauereiarbeiter | 18 485 | 62 | 188 | 315 476 | 374 857 | 108 977 | 108 977 |
| 9 | Buchbinder | 15 206 | 5 525 | 99 | 270 344 | 269 191 | 369 033 | 245 910 |
| 10 | Buchdrucker | 38 976 | — | 1 187 | 2 104 821 | 1 796 325 | 4 374 013 | 3 855 993 |
| 11 | Buchdrucker Elsaß-Lothr. . . | 854 | — | 4 | 41 722 | 31 314 | 126 585 | 126 585 |
| 12 | Buchdruckereihilfsarbeiter . . | 4 082 | 2 092 | 22 | 38 510 | 27 644 | 48 996 | 20 996 |
| 13 | Bureauangestellte | 536 | 28 | 7 | 5 560 | 4 169 | 4 228 | 4 109 |
| 14 | Dachdecker | 3 573 | — | 120 | 38 269 | 25 995 | 39 563 | 15 730 |
| 15 | Fabrikarbeiter | 49 181 | 4 921 | 413 | 480 368 | 379 798 | 316 407 | 316 407 |
| 16 | Fleischer | 2 435 | 3 | 41 | 28 615 | 21 128 | 7 487 | 6 060 |
| 17 | Formstecher | 434 | — | 25 | 19 445 | 9 465 | 17 140 | 16 468 |
| 18 | Graveure und Ziseleure | 2 265 | — | 42 | 35 840 | 44 476 | 7 709 | 5 297 |
| 19 | Gärtner | 3 144 | — | 110 | 36 933 | 29 678 | 15 435 | 7 435 |
| 20 | Gastwirtsgehilfen | 2 838 | 2 | 38 | 58 715 | 51 501 | 28 438 | 22 581 |
| 21 | Gemeindebetriebsarbeiter . . . | 12 156 | 197 | 41 | 123 553 | 104 814 | 48 916 | 35 093 |
| 22 | Glasarbeiter | 5 881 | 18 | 127 | 125 418 | 122 119 | 25 720 | 8 730 |
| 23 | Glasler | 3 666 | — | 76 | 69 299 | 68 457 | 37 322 | 31 659 |
| 24 | Hafenarbeiter | 14 054 | 8 | 69 | 228 150 | 215 788 | 119 681 | 91 533 |
| 25 | Handels-, Transport- und Verkehrsarbeiter | 36 325 | 698 | 191 | 537 391 | 533 726 | 103 538 | 33 400 |
| 26 | Handlungsgehilfen | 3 398 | 1 717 | 40 | 35 586 | 33 069 | 6 968 | 5 813 |
| 27 | Lagerhalter | 1 267 | 27 | 35 | 16 563 | 9 589 | 21 505 | 21 505 |
| 28 | Handschuhmacher | 2 978 | 33 | 41 | 80 213 | 56 484 | 61 391 | 46 087 |
| 29 | Holzarbeiter | 97 105 | 569 | 660 | 2 344 994 | 2 243 213 | 1 452 215 | 908 912 |
| 30 | Hutmacher | 4 269 | 475 | 44 | 116 777 | 96 063 | 229 138 | 216 352 |

*) Es konnten in diesem Jahre nur Übersichten betr. Organisationen der Arbeitnehmer gegeben werden.

†) Bei Schluß der Drucklegung waren die Angaben für 1905 noch nicht erhältlich.

1) Es ist die Mitgliederzahl im Jahresdurchschnitt angegeben.

2) Keine Jahreseinnahme, ohne den Kassenbestand des Vorjahres.

1. Freie Gewerkschaften im Jahre 1904.

| Verf. Nr. | Organisation | Zahl ¹⁾ der Mitglieder | | Zahl der Zweigvereine | Jahres-einnahme ²⁾ der Organisation für Vereins-zwecke M. | Jahres-ausgabe der Organisation M. | Kassenbestand | |
|-----------|------------------------------|-----------------------------------|--------------------|-----------------------|---|---------------------------------------|----------------|-------------------------------|
| | | überhaupt | darunter weibliche | | | | in Summa M. | davon in der Hauptkasse M. |
| 31 | Konditoren | 2 019 | 505 | 29 | 31 830 | 36 282 | 10 151 | 8 431 |
| 32 | Kürschner | 1 935 | 215 | 31 | 29 646 | 29 906 | 24 564 | 20 515 |
| 33 | Kupferschmiede | 3 341 | — | 82 | 86 164 | 69 286 | 41 428 | 31 377 |
| 34 | Lebendarbeiter | 5 473 | — | 108 | 92 629 | 65 223 | 80 415 | 75 256 |
| 35 | Lithographen u. Steindrucker | 10 658 | — | 128 | 249 535 | 206 702 | 218 753 | 210 802 |
| 36 | Maler | 22 859 | 12 | 202 | 452 372 | 392 256 | 286 732 | 246 528 |
| 37 | Maschinisten und Heizer ... | 8 090 | — | 166 | 74 935 | 60 622 | 30 730 | 30 272 |
| 38 | Maurer | 128 850 | — | 914 | 2 546 237 | 2 200 556 | 2 090 681 | 1 376 086 |
| 39 | Metallarbeiter | 176 221 | 5 339 | 455 | 3 309 888 | 3 075 516 | 1 543 353 | 1 334 272 |
| 40 | Müller | 3 456 | — | 79 | 83 122 | 74 515 | 37 988 | 33 730 |
| 41 | Notenstecher | 326 | — | 1 | 36 287 | 22 576 | 93 088 | 90 687 |
| 42 | Porzellanarbeiter | 8 054 | 361 | 150 | 248 793 | 205 615 | 110 715 | 101 722 |
| 43 | Sattler | 4 259 | 68 | 67 | 80 843 | 48 413 | 84 263 | 59 430 |
| 44 | Portefeuille | 2 502 | 87 | 25 | 20 669 | 14 674 | 47 726 | 42 694 |
| 45 | Schiffszimmerer | 2 495 | — | 32 | 28 122 | 15 615 | 52 823 | 48 711 |
| 46 | Werftarbeiter | 3 730 | — | 26 | 55 133 | 47 398 | 73 238 | 54 923 |
| 47 | Schmiede | 12 185 | — | 160 | 156 497 | 140 792 | 62 186 | 56 788 |
| 48 | Schneider | 23 242 | 1 072 | 263 | 255 234 | 204 220 | 161 566 | 156 623 |
| 49 | Wäschearbeiter | 875 | 534 | 5 | 6 713 | 7 706 | 3 890 | 3 865 |
| 50 | Schuhmacher | 25 262 | 2 816 | 269 | 243 379 | 233 612 | 243 873 | 242 559 |
| 51 | Seeleute | 3 189 | — | 24 | 52 397 | 31 640 | 94 843 | 59 453 |
| 52 | Steinarbeiter | 10 012 | — | 185 | 151 905 | 115 344 | 248 657 | 179 425 |
| 53 | Steinsetzer | 5 933 | — | 174 | 174 119 | 202 919 | 57 879 | 20 325 |
| 54 | Asphaltleute | 331 | — | 3 | 2 454 | 1 296 | 3 581 | 3 581 |
| 55 | Stukkateure | 5 575 | — | 78 | 120 492 | 71 306 | 100 968 | 57 860 |
| 56 | Tabakarbeiter | 19 456 | 7 761 | 351 | 393 073 | 385 404 | 100 885 | 49 494 |
| 57 | Zigarrensortierer | 1 471 | 125 | 46 | 36 825 | 31 644 | 33 564 | 29 848 |
| 58 | Tapezierer | 5 377 | 32 | 112 | 123 379 | 73 308 | 94 725 | 71 164 |
| 59 | Textilarbeiter | 53 568 | 13 126 | 300 | 916 931 | 750 707 | 481 267 | 415 865 |
| 60 | Töpfer | 10 241 | — | 142 | 253 060 | 157 252 | 123 220 | 119 834 |
| 61 | Vergolber | 1 710 | 78 | 27 | 55 147 | 49 306 | 34 827 | 21 786 |
| 62 | Zimmerer | 35 891 | — | 561 | 805 712 | 657 023 | 706 735 | 387 794 |
| 63 | Zivilmusiker | 726 | — | 14 | 10 771 | 9 353 | 3 234 | 2 289 |
| | Summe { 1904... | 1 052 108 | 48 604 | 9 469 | 20 190 724 | 17 738 753 | 16 109 903 | 12 812 118 |
| | { 1903... | 887 698 | 40 666 | 9 264 | 16 419 992 | 13 724 336 | 12 973 726 | 9 667 441 |

1) Es ist die Mitgliederzahl im Jahresdurchschnitt angegeben.

2) Keine Jahreseinnahme, ohne den Kassenbestand des Vorjahres.

2. Ausgaben der Gewerkschafts

(Vgl. »Correspondenzblatt der Generalkommission der

| 970. Nr. | Organisation | Ver- bands- organ | Agitation | Streichunterstützung | | Rechts- schutz | Gemein- reguliert- unter- stützung | Reise- unter- stützung | Arbeits- losen- unter- stützung | Kranken- unter- stützung |
|-------------|------------------------------|-------------------------|-----------|----------------------|-----------------------------------|-------------------|---|------------------------------|--|--------------------------------|
| | | | | im Beruf | für andere Gewerk- schaften | | | | | |
| | | M. | M. | M. | M. | M. | M. | M. | M. | M. |
| 1 | Asphalteure | 597 | 40 | 50 | — | — | — | — | — | 234 |
| 2 | Bäcker | 14 102 | 24 974 | 30 057 | 840 | 1 143 | 2 472 | 2 593 | 26 693 | 2 804 |
| 3 | Barbiere | 2 222 | 1 786 | — | 196 | 51 | 19 | 138 | 458 | — |
| 4 | Bauhilfsarbeiter | 97 470 | 66 963 | 328 692 | 2 635 | 6 112 | 1 783 | 6 921 | — | 4 730 |
| 5 | Bergarbeiter | 65 300 | 35 552 | 14 060 | 5 300 | 33 462 | 16 724 | — | — | — |
| 6 | Bildhauer | 10 498 | 5 531 | 42 469 | 2 786 | 648 | — | 7 674 | 47 495 | 9 088 |
| 7 | Blumen- und Federarbeiter | 243 | 226 | 290 | — | 75 | — | — | — | 23 |
| 8 | Böttcher | 9 831 | 2 342 | 27 292 | — | 425 | — | 4 622 | 12 885 | — |
| 9 | Brauereiarbeiter | 19 641 | 27 499 | 164 814 | 683 | 3 875 | 7 445 | — | 21 489 | 45 087 |
| 10 | Buchbinder | 23 296 | 10 004 | 93 589 | 5 479 | 1 434 | 24 117 | — | (244 131 | 3 756 |
| 11 | Buchdrucker | 15 920 | 2 306 | 33 260 | 5 500 | 586 | 3 303 | 193 627 | 514 402 | 674 737 |
| 12 | BuchdruckerElsaß-Lothringens | 1 074 | 105 | — | 200 | — | 972 | 2 928 | 2 653 | 14 583 |
| 13 | Buchdruckereihilfsarbeiter | 3 230 | 1 936 | 2 225 | 150 | 8 | 390 | — | 6 911 | — |
| 14 | Bureauangestellte | 1 226 | 750 | — | 50 | 94 | — | — | 454 | — |
| 15 | Dachdecker | 4 154 | 4 352 | 5 682 | 300 | 261 | — | 1 777 | — | — |
| 16 | Fabrikarbeiter | 20 740 | 15 133 | 151 270 | 500 | 2 296 | 15 302 | 4 852 | — | — |
| 17 | Fleischer | 2 015 | 4 055 | 7 471 | 277 | 174 | 200 | 149 | — | — |
| 18 | Formstecher | 1 077 | 360 | 265 | 200 | — | — | 354 | 418 | 4 125 |
| 19 | Gärtner | 7 508 | 2 464 | 130 | 400 | 400 | — | (121 445 | — | — |
| 20 | Gastwirtsgehilfen | 5 900 | 3 385 | — | 240 | 311 | — | 122 | — | 7 162 |
| 21 | Gemeindebetriebsarbeiter | 14 066 | (1020 910 | 132 | 713 | 534 | 2 335 | — | — | 4 813 |
| 22 | Glasarbeiter | 11 740 | 5 063 | 42 757 | 3 300 | 3 053 | 4 100 | — | 14 028 | — |
| 23 | Glasler | 6 842 | 3 062 | (21 950 | 1 639 | 560 | — | 6 798 | 12 963 | 675 |
| 24 | Graveure und Ziseleure | 5 429 | 410 | 10 503 | 200 | 278 | 177 | 1 792 | 7 630 | — |
| 25 | Hafenarbeiter | 4 508 | 16 019 | 89 415 | 9 344 | 1 636 | 3 119 | — | — | 5 866 |
| 26 | Hand-, Transp. u. Verk.-Arb. | 30 426 | 58 906 | 111 831 | 1 500 | 10 316 | 38 119 | — | 19 182 | 48 670 |
| 27 | Handlungsgehilfen | 4 078 | 4 743 | — | 401 | 742 | — | — | 871 | — |
| 28 | Handschuhmacher | 3 954 | 1 793 | 613 | 693 | — | — | 3 562 | 26 748 | 416 |
| 29 | Holzarbeiter | 60 648 | 133 206 | 1 182 704 | 14 206 | 13 265 | 21 654 | 69 159 | 223 097 | — |
| 30 | Hutmacher | 6 243 | 1 584 | 4 210 | 2 443 | 150 | — | 2 803 | 25 801 | 20 592 |
| 31 | Kenditoren | 2 287 | 1 648 | 10 019 | 470 | 518 | 1 108 | 66 | 4 425 | 3 265 |
| 32 | Kürschner | 1 589 | 1 724 | 14 004 | 500 | 21 | 1 112 | — | — | — |
| 33 | Kupferschmiede | 4 783 | 107 | 1 068 | 150 | 19 | 67 | 13 831 | 15 215 | 2 110 |
| 34 | Lagerhalter | 2 369 | 209 | — | 591 | 1 432 | 80 | — | — | — |
| 35 | Lederarbeiter | 5 375 | 4 211 | (4 046 | 600 | 84 | — | 9 932 | 20 066 | — |
| 36 | Lithographen u. Steindrucker | 18 893 | 3 393 | 14 901 | 1 500 | 1 680 | 4 116 | 25 054 | 64 080 | — |
| 37 | Maler | 33 485 | 24 192 | 124 605 | 1 766 | 873 | 6 272 | 6 450 | — | 39 538 |
| 38 | Maschinisten und Heizer | 12 167 | 2 656 | 2 917 | 200 | 588 | 3 759 | — | 14 037 | — |
| 39 | Maurer | 122 998 | 163 398 | 1 024 852 | 41 587 | 39 132 | 40 483 | 14 010 | — | 105 134 |
| 40 | Metallarbeiter | 143 652 | 93 297 | 1 229 837 | 10 000 | 58 206 | (6 | 192 098 | 400 804 | — |
| 41 | Müller | 5 498 | 3 614 | (21 734 | 500 | 1 030 | — | 697 | 6 168 | 7 089 |
| 42 | Rotenstecher | 200 | 32 | — | 266 | — | — | — | 1 273 | 10 552 |
| 43 | Portefeuille | 2 185 | 720 | 742 | — | 22 | — | — | — | — |
| 44 | Porzellanarbeiter | 1 075 | 3 013 | 103 415 | 865 | 2 072 | 1 945 | — | (822 206 | 15 794 |
| 45 | Sattler | 4 799 | 4 861 | 3 930 | 550 | 240 | 1 222 | 2 204 | 2 644 | 3 570 |
| 46 | Schiffszimmerer | 2 879 | 547 | 2 520 | 850 | 30 | 197 | — | — | — |
| 47 | Schmiede | 13 213 | 15 249 | 38 564 | 200 | 549 | 3 266 | 4 561 | 17 256 | — |
| 48 | Schneider | 21 000 | 19 024 | 25 578 | 1 800 | 402 | 579 | 10 287 | — | 33 716 |
| 49 | Schuhmacher | 29 162 | 8 912 | 49 730 | 4 950 | 822 | 2 512 | 8 655 | 411 | 17 469 |
| 50 | Seeleute | 5 036 | 8 009 | 2 805 | 300 | 274 | 372 | — | — | 903 |

*) Bei Schluß der Drucklegung waren die Angaben für 1905 noch nicht erhältlich. — 1) Einschließlich schließlich 10 000 M. zurückgezahltes Darlehen. — 2) Die Verwaltungskosten der Zahlstellen werden aus der Hauptunter »Beihilfe in Notfällen« enthalten. — 3) Auch Witwen- und Waisenunterstützung. — 4) Einschließlich Reisekosten. — 5) Darunter auch Ausgaben für Stellenvermittlung. — 6) Darunter 2 700 M. für Internationales Sekretariat.

Organisationen im Jahre 1904. *)

Gewerkschaften Deutschlands, Jahrgang 15, 1905, Nr. 21.)

| Invalidenunterstützung | Umzugs- kosten und Beihilfe in Sterbe- und Notfällen | Stellen- ver- mitte- lung | Biblio- theken | Sonstige Ausgaben | Kon- ferenzen und General- versamm- lungen | Beitrag an die General- form- missionen | Beitrag an Kartelle und Sekre- tariate | Prozeß- kosten | Verwaltungskosten der Hauptkaffe | | Ver- waltungs- kosten der Lokal- und Gaukassen | Den Zahlstellen verbleiben von den Beiträgen |
|------------------------|---|------------------------------------|-------------------|----------------------|---|---|---|-------------------|-------------------------------------|-------------------------------|---|--|
| | | | | | | | | | Gehälter | Ver- waltungs- material | | |
| M. | M. | M. | M. | M. | M. | M. | M. | M. | M. | M. | M. | M. |
| — | 20 | — | — | 55 | — | 43 | 35 | — | 134 | 88 | — | — |
| — | 1 780 | 577 | 627 | 1 954 | 2 232 | 997 | 3 011 | 996 | 5 984 | 11 016 | 19 820 | — |
| — | — | 282 | — | 3 017 | — | 100 | 409 | — | 2 221 | 1 100 | 1 019 | — |
| — | 11 538 | — | 620 | 20 429 | 170 | 5 927 | 21 331 | 7 038 | 8 837 | 16 204 | 54 639 | — |
| — | 49 700 | — | 765 | 7 922 | 19 044 | 14 441 | — | 10 698 | 21 106 | 14 686 | — | 131 440 |
| — | 2 759 | 1 168 | 2 009 | 4 008 | 398 | 674 | 1 129 | — | 4 000 | 1 896 | 10 333 | — |
| — | — | — | — | — | 281 | 15 | — | — | 25 | 73 | 145 | — |
| — | 2 140 | — | — | 789 | — | — | — | — | 6 038 | 2 907 | — | 6 744 |
| — | 5 194 | — | — | 4 849 | 5 842 | 2 258 | 3 997 | — | 12 195 | 10 155 | 39 834 | — |
| — | 1 640 | 1 328 | 1 955 | 2 233 | 8 406 | 1 005 | 7 452 | — | 5 950 | 10 860 | 22 556 | — |
| 191 509 | 59 865 | — | — | (11) 2 671 | 3 334 | 5 955 | — | — | 11 975 | 5 134 | — | 62 240 |
| 4 040 | 1 176 | — | — | 993 | 643 | 128 | 69 | — | (8) 992 | — | — | 758 |
| — | 464 | — | — | 2 490 | — | 676 | — | — | 950 | 1 106 | — | 7 108 |
| — | — | — | — | 159 | — | 87 | 66 | 203 | — | 515 | 565 | — |
| — | 1 543 | — | — | 3 910 | — | 300 | — | — | 2 857 | 859 | — | ? |
| — | 19 488 | — | 35 | 3 961 | 7 928 | 6 000 | — | 35 | 7 630 | 17 361 | 107 267 | — |
| — | 167 | 150 | — | 511 | 1 319 | 172 | 400 | 180 | 1 761 | 437 | 1 690 | — |
| — | 851 | — | — | 650 | — | 70 | — | — | 400 | 272 | 423 | — |
| — | 300 | 420 | 420 | 5 380 | 400 | 365 | 250 | — | 5 200 | 2 596 | 2 000 | — |
| — | 2 311 | 4 837 | 220 | 8 625 | 4 136 | 458 | 814 | 173 | 2 484 | 1 439 | 8 884 | — |
| — | 2 590 | — | 1 529 | 4 843 | 656 | 1 347 | 3 424 | — | 7 877 | 10 005 | 29 040 | — |
| — | 6 094 | 616 | 864 | 10 033 | — | 767 | — | — | 3 300 | 3 490 | — | 12 848 |
| — | 1 079 | — | 198 | 863 | — | 488 | 1 365 | 154 | 2 220 | 322 | 7 279 | — |
| — | 230 | 623 | — | 2 253 | 4 818 | 257 | — | 86 | 2 582 | 1 336 | — | 5 872 |
| — | 16 587 | — | — | 6 248 | 4 171 | 1 474 | — | — | 13 450 | 16 509 | 27 442 | — |
| — | 17 071 | — | 2 723 | 60 141 | 5 190 | 759 | 12 518 | — | 12 601 | 7 088 | 96 685 | — |
| — | — | — | 12 | 2 999 | 1 165 | 202 | 1 073 | 408 | 5 260 | 2 257 | 8 858 | — |
| 1 095 | 660 | — | — | 3 934 | 1 293 | 860 | 1 035 | — | 2 851 | 2 241 | 4 736 | — |
| — | 79 493 | — | — | 123 907 | 11 903 | 9 100 | 29 236 | — | 19 163 | 46 364 | 206 108 | — |
| 9 200 | 6 649 | 100 | 213 | 427 | 3 818 | 593 | — | 167 | 3 009 | 3 447 | 4 614 | — |
| — | 350 | 606 | 46 | 1 274 | 911 | 243 | 589 | — | 2 051 | 1 994 | 4 412 | — |
| — | 100 | — | 123 | 2 857 | 2 208 | 191 | 733 | — | 1 408 | 2 088 | 1 248 | — |
| — | 6 187 | — | — | (4) 10 273 | 288 | 600 | — | — | 2 949 | 4 252 | 7 387 | — |
| — | 170 | — | — | 916 | — | 179 | — | — | 2 158 | 728 | — | 757 |
| — | 5 076 | — | — | 3 159 | — | 716 | — | — | 4 025 | 2 383 | (6) 3 179 | (6) 2 371 |
| — | 8 151 | — | — | 3 431 | 12 382 | 1 451 | — | — | 9 888 | 6 649 | — | 31 136 |
| — | 6 945 | 105 | 3 395 | 34 786 | — | 3 431 | 10 627 | 642 | 8 454 | 11 378 | 75 322 | — |
| — | 8 492 | — | — | 552 | 4 156 | 948 | 80 | — | 2 067 | 8 003 | — | — |
| — | 79 587 | — | 6 442 | 145 915 | 2 075 | 18 615 | 32 689 | — | 20 539 | 29 842 | 313 258 | — |
| — | 148 129 | — | — | 24 900 | 6 230 | 30 774 | — | 116 | 31 474 | 61 567 | — | 644 333 |
| — | 4 074 | 99 | — | 188 | 2 313 | 592 | — | (13) — | 3 500 | 4 031 | — | 13 388 |
| (7) 6 582 | 150 | — | — | 1 196 | 20 | 53 | 100 | — | 1 749 | 403 | — | — |
| — | — | — | 114 | — | 1 130 | 341 | 169 | 3 347 | 2 122 | — | — | 3 782 |
| — | 7 021 | — | 3 604 | 14 413 | 15 | 1 600 | 2 119 | — | 9 370 | 4 759 | 12 329 | — |
| — | 2 338 | — | — | 1 510 | 622 | 430 | — | (13) — | 2 037 | 2 103 | — | 15 330 |
| — | — | — | — | 1 350 | — | 381 | — | — | 1 918 | 183 | — | 4 760 |
| — | 654 | — | — | 7 321 | 1 439 | 1 369 | — | — | 4 912 | 4 671 | 27 568 | — |
| — | 647 | — | 50 | (9) 4 586 | 9 897 | 4 881 | — | — | 7 260 | 3 573 | — | 60 940 |
| 1 200 | 10 492 | — | — | 5 336 | 9 330 | 3 498 | — | (13) — | 13 301 | 14 895 | — | 52 937 |
| — | — | — | — | 2 176 | — | 573 | — | — | 2 290 | 2 803 | 6 099 | — |

Gemahregeltenunterstützung. — *) Einschließlich Reiseunterstützung. — 2) Auch sachliche Verwaltungskosten. — 3) Ein-
kaffe gezahlt. Für andere lokale Zwecke verbleiben denselben 3% der Einnahme an Beiträgen. — 4) Teilweise
unterstützung. — 5) Darunter ein Teil sachlicher Verwaltungskosten und Beiträge an das Internationale Sekretariat. —
6) Einschließlich Arbeitslosen- und Krankenunterstützung. — 7) Unter Ausgaben für Rechtsschutz.

2. Ausgaben der Gewerkschafts

| Std. Nr. | Organisation | Verbands- organ | Agitation | Streckunterstützung | | Rechts- schutz | Gemaß- regeltes unter- stützung | Reise- unter- stützung | Arbeits- losen- unterstützung | Kranken- unter- stützung |
|-----------------|-----------------------------|--------------------|-----------|---------------------|-----------------------------------|-------------------|--|------------------------------|-------------------------------------|--------------------------------|
| | | | | im Beruf | für andere Gewert- schaften | | | | | |
| | | M. | M. | M. | M. | M. | M. | M. | M. | M. |
| 51 | Steinarbeiter | 9 471 | 6 765 | 38 251 | 746 | 540 | 4 768 | 6 053 | — | — |
| 52 | Steinseher | 8 412 | 10 635 | 111 724 | 1 725 | 1 640 | 865 | 1 457 | — | 4 964 |
| 53 | Stoffateure | 6 531 | 2 861 | 12 173 | 3 000 | 533 | 692 | 2 392 | — | — |
| 54 | Tabakarbeiter | 26 373 | 11 438 | 55 852 | 1 800 | 234 | 4 887 | 7 537 | 12 108 | (2)194 957 |
| 55 | Tapezierer | 5 899 | 11 249 | 8 256 | 1 350 | 244 | 1 823 | 4 016 | — | 4 366 |
| 56 | Textilarbeiter | 90 526 | 35 349 | 58 405 | 8 700 | 2 836 | 307 269 | 7 610 | — | 88 262 |
| 57 | Töpfer | 11 883 | 9 340 | (1) 36 312 | 1 000 | 2 063 | — | 6 301 | — | 25 474 |
| 58 | Vergolder | 2 418 | 652 | 30 765 | 456 | 302 | 543 | 1 475 | 1 556 | — |
| 59 | Wäschearbeiter | 980 | 2 465 | — | 50 | — | 615 | — | — | 989 |
| 60 | Werftarbeiter | 2 348 | 2 459 | 17 885 | 2 435 | 578 | 886 | 624 | 1 624 | — |
| 61 | Zigarrensortierer | 437 | 767 | (1) 2 150 | 700 | — | — | 2 367 | 7 242 | 11 422 |
| 62 | Zimmerer | 44 334 | 53 900 | 301 069 | 6 250 | 7 900 | 4 540 | 7 828 | — | — |
| 63 | Zivilmusiker | 1 022 | 237 | 382 | 265 | 29 | — | — | — | — |
| Summe | | (1904) 1 097 257 | 962 392 | 5 714 222 | 156 297 | 206 782 | 536 209 | 646 821 | 1 599 424 | 1 416 935 |
| | | (1903) 890 070 | 573 791 | 4 393 954 | 118 858 | 150 286 | 257 387 | 605 876 | 1 270 053 | 944 059 |

*) Bei Schluß der Drucklegung waren die Angaben für 1905 noch nicht erhältlich. — 1) Einschließlich Beiträge an Kartelle und Sekretariate. — 2) Darunter auch Ausgaben für Stellenvermittlung.

3. Hirsch-Dundersche Gewerkvereine im Jahre 1905.

(Aus »Der Gewerkverein«, Organ des Verbandes der deutschen Gewerkvereine, 38. Jahrg. 1906, Nr. 24.)

| Std. Nr. | Gewerkvereine | Zahl der | | Vermögen am 31. Dezember 1905 | | | |
|------------------|--|-------------------------------|-----------------|-------------------------------|--------------------------------|---------------------|----------------|
| | | Orts- vereine Ende 1905 | Mit- glieder | Gewerkvereins- kasse | Kranken- und Begräbniskasse | Begräbnis- kasse | Gesamtvermögen |
| | | M. | M. | M. | M. | M. | M. |
| 1 | Maschinenbau- und Metallarbeiter | 742 | 49 516 | 566 495 | 483 151 | 638 152 | 1 687 798 |
| 2 | Fabrik- und Handarbeiter | 392 | 19 598 | 303 856 | 217 008 | — | 520 864 |
| 3 | Deutsche Kaufleute | 203 | 14 614 | 184 963 | 77 552 | — | 262 515 |
| 4 | Fischler | 170 | 8 078 | 28 674 | 80 441 | 75 623 | 184 738 |
| 5 | Schuhmacher und Lederarbeiter | 141 | 5 210 | 17 094 | 113 491 | — | 130 585 |
| 6 | Stuhl- (Textil-) Arbeiter | 84 | 5 365 | 37 170 | 42 757 | — | 79 927 |
| 7 | Schneider | 95 | 3 840 | 80 922 | 122 909 | — | 203 831 |
| 8 | Graphische Berufe | 73 | 2 018 | 20 178 | 57 446 | — | 77 624 |
| 9 | Töpfer | 38 | 1 673 | 32 002 | 37 151 | 29 454 | 98 607 |
| 10 | Bauhandwerker | 47 | 1 238 | 15 781 | 1 834 | — | 17 615 |
| 11 | Deutsche Frauen | 44 | 1 063 | 70 | 200 | — | 270 |
| 12 | Zigarren- und Tabakarbeiter | 33 | 1 399 | 14 869 | 26 111 | — | 40 980 |
| 13 | Vergarbeiter | 59 | 2 189 | 7 060 | 4 613 | — | 11 673 |
| 14 | Bildhauer | 16 | 441 | 4 187 | 7 189 | — | 11 376 |
| 15 | Konditoren | 13 | 303 | 2 898 | 1 264 | 60 | 4 222 |
| 16 | Schiffszimmerer | 5 | 235 | 2 595 | 3 910 | — | 6 505 |
| 17 | D. V. der Brauer 1) | 1 | 210 | — | — | — | — |
| 18 | D. V. der Kellner | 1 | 60 | — | 71 | — | 71 |
| 19 | D. V. der Reepschläger | 1 | 47 | 24 | 1 930 | — | 1 954 |
| 20 | Verbands- und Organkasse | — | — | 76 158 | — | — | 76 158 |
| 21 | Frauenbegräbniskasse | — | — | — | — | 79 756 | 79 756 |
| Summe . . . 1905 | | 2 158 | 117 097 | 1 394 996 | 1 279 028 | 823 045 | 3 497 069 |

1) Jahresabschluß nicht eingefandt.

Organisationen im Jahre 1904. *)

| Inva- liden- unter- stützung | Umzugs- kosten und Beihilfe in Sterbe- und Notfällen | Stellen- ver- mitte- lung | Biblio- theken | Sonstige Ausgaben | Kon- ferenzen und General- versamm- lungen | Beitrag an die General- kom- mission | Beitrag an Stattelle und Sekre- tariate | Projekt- kosten | Verwaltungskosten der Hauptkasse | | Ver- waltungs- kosten der Lokal- und Gaukassen | Den Zahlstellen verblieben von den Beiträgen |
|---------------------------------------|---|------------------------------------|-------------------|----------------------|---|--|--|--------------------|-------------------------------------|-------------------------------|---|--|
| | | | | | | | | | Gehälter | Ver- waltungs- material | | |
| M. | M. | M. | M. | M. | M. | M. | M. | M. | M. | M. | M. | M. |
| — | 226 | — | — | 8 914 | 5 340 | 816 | — | 540 | 5 634 | 2 009 | — | 25 271 |
| — | 10 762 | — | — | 21 720 | 5 910 | 430 | 2 332 | 380 | 5 854 | 4 280 | 9 829 | — |
| — | 1 750 | — | — | 332 | 116 | 718 | — | — | 2 839 | 2 778 | — | 34 591 |
| — | 12 363 | — | — | 5 747 | — | 1 894 | — | — | 8 061 | 12 755 | — | 29 398 |
| — | 2 973 | 590 | 1 127 | 13 331 | 1 241 | 332 | 2 332 | — | 2 877 | 1 613 | 9 694 | — |
| — | 1 353 | — | — | 31 178 | 9 645 | 10 437 | — | — | 5 483 | 13 157 | 80 497 | — |
| — | 7 932 | — | — | 2 977 | — | 1 484 | — | — | 6 775 | 3 248 | — | 42 463 |
| — | 1 167 | — | — | (3 2 991 | 15 | 267 | — | 68 | 2 336 | 1 346 | (4 2 949 | — |
| — | — | — | — | 339 | 363 | — | 48 | — | 1 101 | 195 | 561 | — |
| — | 1 108 | — | 234 | 1 807 | 221 | 745 | 2 263 | — | 4 000 | 1 612 | 6 569 | — |
| — | 1 163 | — | — | 356 | 63 | 222 | — | 146 | 1 932 | 1 036 | 1 641 | — |
| — | 190 | — | 90 | 105 860 | 2 738 | 5 762 | — | — | 12 917 | 6 960 | 96 685 | — |
| — | 770 | 1 076 | 53 | 214 | 1 151 | 93 | 397 | — | 1 224 | 909 | 1 531 | — |
| 213 626 | 621 709 | 12 577 | 27 468 | 762 159 | 166 966 | 149 584 | 142 092 | 25 377 | 367 557 | 409 966 | 1 314 695 | 1 188 467 |
| 189 442 | 301 961 | 7 872 | 14 882 | 339 050 | 166 108 | 89 318 | — | 2 276 | 304 172 | 276 215 | — | 2 822 139 |

Gemäßregeltenunterstützung. — 2) Und Wöchnerinnenunterstützung. — 3) Darunter Ausgaben für Bibliotheken, sowie

4. Die Einnahmen und Ausgaben der Hirsch-Dunderfchen Gewerkvereine, insbesondere die Aufwendungen zugunsten der verschiedenen Unterstützungszweige für das Jahr 1905.

(Aus »Der Gewerkverein«, Organ des Verbandes der deutschen Gewerkvereine, 38. Jahrg. 1906, Nr. 24.)

| Sp. Nr. | Gewerkvereine | Gesamt- einnahme | Rechts- schuß- kosten | Unterstützung bei | | Bil- dungs- förde- rung | Organe nebst Verband | Agi- tation und Reisen | Inser- tion, Druck- sachen, Mate- rial, Ver- kehrsver- teilung | Orts- ver- bands- und Ver- bands- steuern | Ver- waltungs- kosten der Haupt- kassen und der Orts- vereine | An- gelegte Gelder |
|---------|--------------------------|---------------------|-----------------------------|--|--|----------------------------------|----------------------------|---------------------------------|---|---|---|--------------------------|
| | | | | Arbeits- losigkeit Aus- scheidung und Streits | Reise, Umzug und Not- fällen | | | | | | | |
| M. | M. | M. | M. | M. | M. | M. | M. | M. | M. | M. | M. | M. |
| 1 | Masch. u. u. Met. Arb. | 656 183 | 8 462 | 237 363 | 39 890 | (2 — | 60 306 | 70 921 | 21 317 | 21 848 | 114 438 | 8 964 |
| 2 | Fabrik. u. Handarb. | 130 603 | 181 | 40 036 | 8 055 | 6 211 | 17 748 | 6 020 | 11 780 | 10 449 | 29 860 | — |
| 3 | Deutsche Kaufleute | 137 093 | 2 052 | 31 355 | 1 191 | 1 042 | 17 080 | 8 599 | 19 234 | 4 172 | 20 297 | 27 395 |
| 4 | Fischer | 113 730 | 1 084 | 50 622 | 5 132 | 850 | 12 666 | 7 216 | 3 098 | 3 959 | 21 428 | — |
| 5 | Schuhm. u. Lederarb. | 106 886 | 873 | 64 326 | 3 752 | 827 | 6 245 | 2 108 | 874 | 2 574 | (2) 13 213 | — |
| 6 | Stuhl (Textil) Arb. | 27 214 | 132 | 9 715 | 1 637 | 1 224 | 2 480 | 1 928 | 2 758 | 2 320 | 3 401 | 676 |
| 7 | Schneider | 29 968 | 634 | 5 612 | 2 464 | 2 470 | 3 701 | 634 | 1 153 | 1 885 | 6 709 | 2 000 |
| 8 | Klempn. u. Metallarb. 2) | 42 595 | 666 | 13 935 | 3 221 | 1 222 | 2 397 | 1 788 | 693 | 2 067 | 7 106 | — |
| 9 | Graphische Berufe | 16 057 | 156 | 3 552 | 412 | 1 223 | 2 826 | 470 | 792 | 342 | 3 427 | 1 421 |
| 10 | Töpfer | 10 118 | — | 709 | 868 | 445 | 1 335 | 234 | 696 | 804 | 1 091 | 2 489 |
| 11 | Bauhandwerker | 12 170 | 122 | 2 526 | 380 | 463 | 2 294 | 920 | 922 | 647 | 3 403 | 200 |
| 12 | Deutsche Frauen | 4 388 | 16 | 1 054 | — | 659 | 192 | 264 | 1 092 | 374 | 742 | — |
| 13 | Zigarr. u. Tabakarb. | 9 621 | 15 | 797 | 239 | 189 | 1 214 | 400 | 420 | 456 | (6 3 058 | 2 359 |
| 14 | Bergarbeiter | 30 137 | 136 | 16 860 | 40 | 214 | 1 967 | 1 085 | 1 317 | (4) 1 193 | 2 524 | 3 427 |
| 15 | Bildhauer | 4 584 | 90 | 1 372 | 189 | 158 | 453 | 97 | 162 | 200 | 500 | 1 012 |
| 16 | Kreditoren | 2 622 | 36 | 282 | 277 | 129 | 452 | 215 | 231 | 139 | 451 | 15 |
| 17 | Schiffszimmerer | 1 258 | 135 | 243 | 55 | 19 | 161 | — | 149 | 140 | 282 | — |
| 18 | D. B. der Brauer 6) | — | — | — | — | — | — | — | — | — | — | — |
| 19 | D. B. der Kellner | 1 278 | — | — | — | — | 38 | — | 1 183 | 14 | — | — |
| 20 | D. B. der Reepschläger | 146 | — | 30 | — | — | 26 | — | — | 8 | 21 | — |
| | Summe ... 1905 | 1 336 651 | 14 790 | 480 389 | 67 802 | 17 345 | 133 581 | 102 899 | 67 871 | 53 591 | 231 951 | 49 958 |

1) Wird aus den Ortsvereinskassen gezahlt. — 2) Einschließlich der Kosten der Generalversammlung. —

3) Seit dem 1. Oktober 1905 mit dem G. V. d. Maschinenbauer verschmolzen. — 4) Darunter auch Beiträge f. d. Ausbreitungsverb. — 5) Einschl. d. Übersiedlungskosten v. Magdeburg n. Heidelberg. — 6) Jahresabluß nicht eingefandt.

5. Christliche Gewerkschaften und verwandte Organisationen in den Jahren 1904—1906.

(Nach Angaben des »General-Sekretariat des Gesamt

| Pfb. Nr. | Organisation | Mitgliederverhält | | | | | | |
|--------------------------|--|---|---|---------|-----------------|--------|--|----------|
| | | Zahl der Ortsgruppen am 31. Dezember 1905 | Zahl der Mitglieder im Jahresdurchschnitt | | Davon weibliche | | Zu (+) oder Abnahme (—) gegenüber dem Bestande des Vorjahres | |
| | | | 1904 | 1905 | 1904 | 1905 | männlich | weiblich |
| Dem Gesamtverband | | | | | | | | |
| 1 | Bergarbeiter | 517 | 43 400 | 71 500 | — | — | +28 100 | — |
| 2 | Textilarbeiter | 216 | 17 685 | 24 735 | 3 475 | 6 150 | + 4 375 | +2 675 |
| 3 | Bauhändler | 361 | 12 676 | 20 679 | — | — | + 8 003 | — |
| 4 | Metallarbeiter | 310 | 9 317 | 17 563 | 430 | 325 | + 8 351 | — 105 |
| 5 | Holzarbeiter | 227 | 6 036 | 8 386 | — | — | + 2 350 | — |
| 6 | Hilfs- und Transportarbeiter | 178 | 5 692 | 8 329 | 217 | 1 014 | + 1 840 | + 797 |
| 7 | Heimarbeiterinnen | 19 | 2 580 | 3 077 | 2 580 | 3 077 | — | + 497 |
| 8 | Tabakarbeiter | 62 | 2 056 | 2 851 | 731 | 942 | + 584 | + 211 |
| 9 | Schuh- und Lederarbeiter | 78 | 1 784 | 2 136 | 54 | 153 | + 253 | + 99 |
| 10 | Schneider und Schneiderinnen | 70 | 1 390 | 1 962 | 35 | 105 | + 502 | + 70 |
| 11 | Ziegler ¹⁾ | — | 1 274 | 1 800 | — | — | + 526 | — |
| 12 | Keramarbeiter | 98 | 900 | 2 600 | 12 | 73 | + 1 639 | + 61 |
| 13 | Maler und Anstreicher | 48 | 1 300 | 1 500 | — | — | + 200 | — |
| 14 | Fleischer | 4 | 600 | 500 | 45 | 60 | — 115 | + 15 |
| 15 | Krankenpfleger | 14 | 318 | 368 | 45 | 62 | + 33 | + 17 |
| 16 | Graphisches Gewerbe | 25 | 350 | 740 | — | 30 | + 360 | + 30 |
| 17 | Bäcker | 12 | 198 | 380 | — | — | + 182 | — |
| 18 | Bayerische Eisenbahner | 94 | — | 19 000 | — | — | +19 000 | — |
| 19 | Gärtner ²⁾ | — | — | — | — | — | — | — |
| | Summe | 2 333 | 107 556 | 188 106 | 7 624 | 11 991 | +76 183 | +4 367 |
| Dem Gesamtverband | | | | | | | | |
| 20 | Deutsche Eisenbahnhandwerker | 484 | 48 903 | 41 436 | — | — | — 7 467 | — |
| 21 | Bayerische Eisenbahner | — | 17 000 | — | — | — | —17 000 | — |
| 22 | Württembergische Eisenbahner | 27 | 6 500 | 7 500 | — | — | + 1 000 | — |
| 23 | Badische Eisenbahner | 47 | 5 409 | 6 000 | — | — | + 591 | — |
| 24 | Bayerisches Postpersonal | 39 | 7 782 | 8 611 | — | — | + 829 | — |
| 25 | Württembergisches Postpersonal | 58 | 2 500 | 2 557 | — | — | + 57 | — |
| 26 | Verein zur gegenseit. Hilfe in Schlesien | 148 | 11 116 | 10 000 | — | — | — 1 116 | — |
| 27 | Bayerische Salinenarbeiter | 9 | 718 | 822 | — | — | + 104 | — |
| | Summe | 812 | 99 928 | 76 926 | — | — | —23 002 | — |
| | Gesamtsumme | 3 145 | 207 484 | 265 032 | 7 624 | 11 991 | +53 181 | +4 367 |

* bedeutet Monatsbeitrag, + Quartalsbeitrag, unter allen übrigen Ziffern sind Wochenbeiträge zu

1) Sind mit dem 31. Dezember 1905 aus dem Gesamtverband ausgeschieden.

2) Traten mit dem 1. Januar 1906 dem Gesamtverband bei.

3) In einzelnen Bezirken werden vorübergehend noch niedrigere Beiträge erhoben.

4) Der Beitrag ist in den Wintermonaten niedriger als während der Bauzeit.

Übersicht über Mitglieder und Kassenverhältnisse der christlichen Gewerkschaften Deutschlands.
 verbandes der christlichen Gewerkschaften Deutschlands.)

| niffe | | Kassenverhältnisse | | | | | | |
|------------------------------|--|---|-----------------------|----------------------------|--------------------|---|-------------------------------|---------------------------|
| Zahl der Mitglieder am | Zu (+) oder Abnahme (-) gegenüber dem Bestande am 1. April des Vorjahres | Höhe der Auf- nahme- gebühr | Höhe des Beitrages | Gesamt- einnahme | Gesamt- ausgabe | Kassen- bestand am 31. Dezem- ber 1905 | Davon in der Hauptkasse | |
| | | | | | | | | 31. De- zember 1905 |
| angeschlossen. | | | | | | | | |
| 66 630 | 70 114 | — 9 966 | 50 | 40 ³⁾ | 901 116 | 782 728 | 389 490 | 389 490 |
| 27 390 | 31 837 | + 7 655 | 30 | 30 | 315 917 | 300 197 | 157 384 | 140 437 |
| 21 977 | 25 763 | + 6 496 | 50 | 25—75 ⁴⁾ | 392 609 | 378 511 | 94 777 | 52 969 |
| 17 140 | 19 422 | + 1 282 | 50 | 50 | 265 417 | 214 504 | 132 441 | 132 441 |
| 9 086 | 10 205 | + 1 905 | 50 | 30 | 162 441 | 143 908 | 72 169 | 52 438 |
| 8 920 | 12 967 | + 3 285 | 50 | 20 | 81 357 | 77 980 | 32 630 | 17 257 |
| 3 108 | 3 349 | + 206 | 30 | 30 ⁵⁾ | 9 753 | 6 748 | 6 748 | 6 748 |
| 3 306 | 4 618 | + 1 752 | 30 | 20 | 23 720 | 18 868 | 7 448 | 7 448 |
| 2 291 | 2 760 | + 613 | 40 | 30 | 26 307 | 24 058 | 8 281 | 5 848 |
| 2 029 | 2 953 | + 909 | 50 | 25 | 18 084 | 20 794 | 4 635 | 1 597 |
| 1 800 | — | — | — | — | — | — | — | — |
| 3 654 | 5 021 | + 2 284 | 50 | 20—40 | 23 628 | 23 628 | 2 767 | 1 545 |
| 1 685 | 2 380 | + 880 | 50 | 35—50 ⁴⁾ | 16 314 | 15 268 | 3 188 | 2 008 |
| 550 | 468 | — 245 | 50 | 35 | 2 743 | 2 841 | 758 | 758 |
| 434 | 457 | + 20 | 50 | 60 ⁶⁾ | 1 962 | 1 759 | 511 | 511 |
| 1 260 | 1 300 | + 740 | 50 | 35 | 10 445 | 8 857 | 3 846 | 2 668 |
| 430 | 450 | + 47 | — | 40 | — | — | — | — |
| 20 000 | 21 000 | + 3 800 | 20 | 20—100 ⁷⁾ | 191 309 | 129 862 | 332 335 | 332 335 |
| — | 820 | — | — | — | — | — | — | — |
| 191 690 | 215 884 | +21 663 | | | 2 443 122 | 2 150 511 | 1 249 408 | 1 146 498 |
| nicht angeschlossen. | | | | | | | | |
| 40 000 | 39 000 | + 6 569 | 100 | 30, 60 u. 75 ⁸⁾ | 100 969 | 168 303 | 81 605 | 81 605 |
| — | — | — | — | — | — | — | — | — |
| 7 800 | 8 000 | + 1 180 | 20 | 20 ⁹⁾ | 17 295 | 17 180 | 15 168 | 15 168 |
| 6 522 | 7 500 | + 2 400 | 20 | 25 ⁹⁾ | 14 567 | 11 323 | 7 000 | 7 000 |
| 9 068 | 9 068 | + 948 | 100 | 100+ | 39 559 | 28 418 | 52 473 | 45 811 |
| 2 557 | 2 557 | — 43 | 100 | 50+ | 5 746 | 4 766 | 6 166 | 6 166 |
| 10 430 | 10 430 | — 30 | 100 | 30 ⁹⁾ | 50 042 | 40 989 | 108 584 | 108 584 |
| 799 | 799 | + 9 | 50 | 30 ⁹⁾ | 2 890 | 2 064 | 2 810 | 2 810 |
| 77 176 | 77 354 | +11 033 | | | 231 068 | 273 043 | 273 806 | 267 144 |
| 268 866 | 293 238 | +32 696 | | | 2 674 190 | 2 423 554 | 1 523 214 | 1 413 642 |
| verstehen. | | | | | | | | |

6. Übersicht über Einnahmen und Ausgaben der dem Gesamtverband angeschlossenen christlichen Verbände im Jahre 1905.

(Nach Angaben des »General-Sekretariat des Gesamtverbandes der christlichen Gewerkschaften Deutschlands«.)

| Organisation | Einnahmen | | | | Ausgaben | | | | | | | | | | |
|-----------------------------------|------------------|------------------|----------------|--------------------|----------------|--|--------------------------------------|---------------|--------------------------|---------------|----------------|--|------------------------------|------------------------|----|
| | Aufnahmegebühren | Beiträge | Extrabeiträge | Sonstige Einnahmen | Verbandsorgan | Streiks- und Gemäßregelungsunterstützung | Reise- und Arbeitslosenunterstützung | Sterbegeld | Sonstige Unterstützungen | Rechtsschutz | Agitation | Gehalts-, Verwalt.-ausgab., Bibliothek und sonstige Bildungszwecke | Beitrag an den Gesamtverband | Anteil der Lokalkassen | |
| | | | | | | | | | | | | | | | M. |
| Bergarbeiter | 1 008 | 492 957 | 390 414 | 16 736 | 73 110 | 436 445 | 792 | 48 860 | 27 028 | 38 705 | 21 348 | 42 079 | 8 700 | 88 325 | |
| Textilarbeiter | 6 222 | 264 349 | 39 451 | 5 895 | 27 635 | 170 496 | — | 5 970 | 9 700 | 988 | 25 029 | 14 937 | 2 926 | 45 824 | |
| Bauhandwerker | 10 904 | 318 632 | 33 936 | 24 137 | 27 555 | 174 703 | — | 1 614 | 3 354 | 2 400 | 52 914 | 20 890 | 2 850 | 68 833 | |
| Bayrische Eisenbahner | — | 162 940 | — | 28 369 | 25 525 | — | — | — | 67 001 | — | 1 259 | 19 163 | 400 | 6 210 | |
| Metallarbeiter | 7 071 | 212 424 | 21 121 | 24 801 | 15 717 | 111 966 | 6 537 | 750 | 2 561 | 945 | 20 487 | 13 811 | 2 300 | 31 864 | |
| Hohlarbeiter | 3 586 | 128 569 | 24 696 | 5 530 | 11 911 | 64 451 | 2 737 | 1 115 | 506 | 928 | 11 460 | 8 957 | 1 166 | 39 128 | |
| Hilfs- u. Transportarb. | 5 525 | 72 915 | 1 372 | 1 745 | 7 601 | 22 852 | 680 | 820 | 643 | 247 | 12 376 | 11 905 | 769 | 18 437 | |
| Heimarbeiterinnen | 324 | 5 295 | 1 239 | 2 889 | 1 028 | 237 | — | 105 | 2 050 | 7 | 9 | 1 396 | 151 | — | |
| Tabakarbeiter | 585 | 19 286 | 984 | 269 | 2 719 | 1 342 | 126 | 184 | 200 | 40 | 2 841 | 3 121 | 282 | 3 182 | |
| Schuh- u. Lederarbeiter | 672 | 23 339 | 1 580 | 735 | 3 836 | 4 062 | 1 136 | 190 | 100 | 163 | 3 552 | 5 396 | 296 | 2 729 | |
| Schneid.u. Schneiderinn. | 839 | 15 234 | 335 | 1 676 | 1 819 | 7 198 | 355 | 65 | 557 | 40 | 2 211 | 4 492 | 300 | 3 544 | |
| Keramarbeiter | 1 695 | 20 200 | 1 545 | 188 | 1 971 | 3 710 | 558 | 150 | 350 | 668 | 4 960 | 3 606 | 300 | 3 889 | |
| Maler und Anstreicher | 778 | 12 361 | 2 327 | 846 | 2 249 | 748 | 60 | 90 | 90 | 36 | 1 572 | 4 453 | 225 | 2 585 | |
| Fleischer | 42 | 2 318 | 384 | — | 1 000 | — | 359 | — | — | 160 | 69 | 153 | 70 | 1 100 | |
| Kranenpfleger | 203 | 1 705 | — | 54 | 319 | — | 25 | 20 | — | — | 215 | 1 098 | — | — | |
| Graphische Gewerbe | 282 | 7 718 | 590 | 253 | 1 160 | 2 110 | 206 | — | 10 | 130 | 1 091 | 627 | 60 | 1 098 | |
| Summe | 39 786 | 1 760 242 | 524 954 | 114 123 | 205 155 | 1 000 320 | 13 571 | 59 933 | 114 140 | 45 457 | 161 893 | 156 084 | 20 795 | 316 748 | |

7. Unabhängige Vereine in den Jahren 1903 und 1904.¹⁾

(Vgl. »Correspondenzblatt der Generalkommission der Gewerkschaften Deutschlands«, Jahrgang 15, 1905, Nr. 21. — Vgl. »Reichs-Arbeitsblatt«, Jahrgang II, 1904, Nr. 5.)

| Vf. Nr. | Vereine | Mitgliederzahl | | 1903 | | Vf. Nr. | Vereine | Mitgliederzahl | | 1903 | |
|---------|--|----------------|--------|--------------------|------------------|---------|--|----------------|----------------|--------------------|------------------|
| | | 1904 | 1903 | Jahres-einnahme M. | Kassenbestand M. | | | 1904 | 1903 | Jahres-einnahme M. | Kassenbestand M. |
| 1 | Asphalteure | 20 | — | — | — | 17 | Handlungsgeh. Verb. (Deutschnationaler ²⁾) | 75 695 | 56 126 | 561 387 | 455 795 |
| 2 | Barbiere (Peradenm.) | 200 | 250 | ? | ? | 18 | Hoteldiener | 1 624 | 1 464 | 10 969 | 5 732 |
| 3 | Bergarbeiter (Sachsen und Mansfeld) | 5 000 | — | — | — | 19 | Lithographen | 500 | 609 | 8 497 | 6 841 |
| 4 | Böttcher | ? | 250 | ? | ? | 20 | Maschinisten (Sächsisch. Verband) | 6 000 | 6 000 | 26 443 | 24 986 |
| 5 | Brauer | 2 000 | 3 000 | 45 000 | 65 000 | 21 | Masseure | ? | 300 | ? | ? |
| 6 | Buchbinder | 50 | — | — | — | 22 | Maurer (Ziefenteger) | 350 | 350 | ? | ? |
| 7 | Buchdrucker (Gutenbergbund ²⁾) | 2 693 | 2 646 | 103 230 | 99 027 | 23 | Möbelpolierer | 1 300 | 1 300 | 34 417 | 23 148 |
| 8 | Buchdruck. Hilfsarb. | — | 30 | ? | ? | 24 | Porzellanarbeiter | 350 | 320 | ? | ? |
| 9 | Bureauangestellte | 4 000 | 4 000 | ? | ? | 25 | Steinsetzer | 65 | 150 | ? | ? |
| 10 | Buchbinder | 180 | 180 | ? | ? | 26 | Textilarb. (Rhein. Verb.) | 500 | 600 | ? | ? |
| 11 | Eisenbahner (Südd.) | 8 000 | 5 845 | 18 167 | ? | 27 | Töpfer | ? | 200 | ? | ? |
| 12 | Gärtner (Deutscher Gärtnerverband) | 400 | 2 100 | 29 981 | 1 383 | 28 | Vergolber | 40 | 50 | ? | ? |
| 13 | Gastwirtsgehilfen | 18 000 | 18 000 | ? | ? | 29 | Xylographen | 500 | 499 | 8 382 | 17 853 |
| 14 | Glasarbeiter | 120 | — | — | — | 30 | Zeichner | 509 | 425 | ? | ? |
| 15 | Graveure der Stoffdruckindustrie | 250 | 402 | 5 392 | 6 751 | 31 | Zigarrenfortierer | 100 | — | — | — |
| 16 | Handelshilfsarbeiter | 10 000 | 9 000 | ? | ? | 32 | Zivilmusiker | 12 000 | 11 000 | ? | ? |
| | | | | | | | Summe | 150 446 | 125 096 | 851 865 | 706 516 |

¹⁾ Bei Schluß der Drucklegung waren die Angaben für 1905 noch nicht erhältlich.

²⁾ Die Angaben beziehen sich auf das Jahr 1905 bzw. 1904 (Mitgliederzahl).

8. Der Anteil der einzelnen Unterstützungsarten an der Gesamtheit der Ausgaben im Jahre 1904 bzw. 1905.

(Vgl. XIX. 1, 2, 4—6 dieses Jahrbuchs.)

a. Freie Gewerkschaften (für 1904).

Von der Gesamtheit der Verbandsausgaben entfielen auf die nachgenannten Unterstützungsarten

| Verband | Ort | Reise | Umzug | Streif | Maßregelung | Sonstige Unterstützungs- ausgaben | Summe |
|--|------|-------|-------|--------|-------------|--------------------------------------|-------|
| Apfhalteure | — | — | 1,5 | 3,9 | — | 18,1 | 23,5 |
| Bäcker | 17,3 | 1,7 | 1,1 | 19,4 | 1,6 | 2,4 | 43,5 |
| Barbiere | 3,5 | 1,1 | — | — | 0,1 | 1,5 | 6,2 |
| Bauhilfsarbeiter | — | 1,0 | 1,7 | 49,7 | 0,3 | 1,1 | 53,8 |
| Bergarbeiter | — | — | 11,3 | 3,2 | 3,8 | 1,2 | 19,5 |
| Bildhauer | 30,7 | 4,9 | 1,8 | 27,5 | — | 7,7 | 72,6 |
| Blumen- und Federarbeiter | — | — | — | 20,8 | — | 1,6 | 22,4 |
| Böttcher | 16,9 | 6,1 | 2,8 | 35,9 | — | — | 61,7 |
| Brauereiarbeiter | 5,7 | — | 1,4 | 44,0 | 2,0 | 12,2 | 65,3 |
| Buchbinder | 16,4 | — | 0,6 | 34,8 | 9,0 | 3,4 | 64,2 |
| Buchdrucker | 28,6 | 10,8 | 3,3 | 1,9 | 0,2 | 48,5 | 93,3 |
| Buchdrucker Elsaß-Lothringens | 8,5 | 9,3 | 3,8 | — | 3,1 | 60,1 | 84,8 |
| Buchdruckereihilfsarbeiter | 25,0 | — | 1,7 | 8,1 | 1,4 | 0,6 | 36,8 |
| Bureauangestellte | 10,9 | — | — | — | — | 1,2 | 12,1 |
| Dachdecker | — | 6,8 | 5,9 | 21,9 | — | 1,2 | 35,8 |
| Fabrikarbeiter | — | 1,3 | 5,1 | 39,8 | 4,0 | 0,2 | 50,4 |
| Fleischer | — | 0,7 | 0,8 | 35,4 | 0,9 | 1,3 | 39,1 |
| Formstecher | 4,4 | 3,7 | 9,0 | 2,8 | — | 45,7 | 65,6 |
| Gärtner | — | 4,9 | 1,0 | 0,4 | — | 1,4 | 7,7 |
| Gastwirtsgehilfen | — | 0,2 | 4,5 | — | — | 14,4 | 19,1 |
| Gemeindebetriebsarbeiter | — | — | 2,5 | 0,1 | 2,2 | 5,3 | 10,1 |
| Glasarbeiter | 11,5 | — | 5,0 | 35,0 | 3,3 | 2,7 | 57,5 |
| Glasler | 18,9 | 9,9 | 1,6 | 32,1 | — | 3,4 | 65,9 |
| Graveure und Ziseleure | 17,2 | 4,0 | 0,5 | 23,6 | 0,4 | 0,5 | 46,2 |
| Safenaarbeiter | — | — | 7,7 | 41,4 | 1,4 | 7,1 | 57,6 |
| Handels-, Transport- u. Verkehrsarbeiter | 3,6 | — | 3,2 | 21,0 | 7,1 | 9,4 | 44,3 |
| Handlungsgehilfen | 2,6 | — | — | — | — | 1,2 | 3,8 |
| Handschuhmacher | 47,3 | 6,3 | 1,2 | 1,1 | — | 3,9 | 59,8 |
| Holzarbeiter | 10,0 | 3,1 | 3,5 | 52,7 | 1,0 | 0,6 | 70,9 |
| Hutmacher | 26,9 | 2,9 | 6,9 | 4,4 | — | 33,5 | 74,6 |
| Kreditoren | 12,2 | 0,2 | 1,0 | 27,6 | 3,0 | 10,3 | 54,3 |
| Kürschner | — | — | 0,3 | 46,8 | 3,7 | 1,7 | 52,5 |
| Kupferschmiede | 22,0 | 20,0 | 8,9 | 1,5 | 0,1 | 3,3 | 55,8 |
| Lagerhalter | — | — | 1,8 | — | 0,8 | 6,2 | 8,8 |
| Lederarbeiter | 30,8 | 15,2 | 7,8 | 6,2 | — | 0,9 | 60,9 |
| Lithographen und Steindrucker | 31,0 | 12,2 | 3,9 | 7,2 | 2,0 | 0,7 | 57,0 |
| Maler | — | 1,6 | 1,8 | 31,8 | 1,6 | 10,5 | 47,3 |
| Maschinenisten und Seizer | 23,2 | — | 14,0 | 4,8 | 6,2 | 0,3 | 48,5 |
| Maurer | — | 0,6 | 3,6 | 46,6 | 1,8 | 6,7 | 59,3 |
| Metallarbeiter | 13,0 | 6,3 | 4,8 | 40,0 | — | 0,3 | 64,4 |
| Müller | 8,3 | 0,9 | 5,5 | 29,1 | — | 10,2 | 54,0 |
| Notenstecher | 5,6 | — | 0,7 | — | — | 77,1 | 83,4 |
| Portefeiniller | — | — | — | 5,1 | — | — | 5,1 |
| Porzellanarbeiter | 10,8 | — | 3,4 | 50,3 | 0,9 | 8,1 | 73,5 |
| Sattler | 5,5 | 4,6 | 4,8 | 8,1 | 2,5 | 8,5 | 34,0 |
| Schiffszimmerer | — | — | — | 16,1 | 1,3 | 5,4 | 22,8 |
| Schmiede | 12,3 | 3,2 | 0,5 | 27,4 | 2,3 | 0,1 | 45,8 |
| Schneider | — | 5,0 | 0,3 | 12,5 | 0,3 | 17,4 | 35,5 |
| Schuhmacher | 0,2 | 3,7 | 4,5 | 21,3 | 1,0 | 10,1 | 40,8 |
| Seesleute | — | — | — | 8,8 | 1,2 | 3,8 | 13,8 |
| Steinarbeiter | — | 5,3 | 0,2 | 33,2 | 4,1 | 0,6 | 43,4 |
| Steinfeger | — | 0,7 | 5,3 | 55,1 | 0,4 | 3,3 | 64,8 |
| Stoffteure | — | 3,4 | 2,4 | 17,1 | 1,0 | 4,2 | 28,1 |
| Tabakarbeiter | 3,1 | 2,0 | 3,2 | 14,5 | 1,3 | 51,0 | 75,1 |
| Tapetier | — | 5,5 | 4,0 | 11,3 | 2,5 | 7,8 | 31,1 |
| Textilarbeiter | — | 1,0 | 0,2 | 7,8 | 40,9 | 12,9 | 62,8 |

| Verband | Ort | Reise | Umzug | Streik | Maßregelung | Sonstige Unterstüßungs- ausgaben | Summe |
|-----------------------------|------|-------|-------|--------|-------------|-------------------------------------|-------|
| Löbpfen | — | 4,0 | 5,1 | 23,1 | | 16,8 | 49,0 |
| Vergolder | 3,2 | 3,0 | 2,4 | 62,4 | 1,1 | 0,9 | 73,0 |
| Wäschearbeiter | — | — | — | — | 8,0 | 13,5 | 21,5 |
| Werkstarbeiter | 3,4 | 1,3 | 2,4 | 37,7 | 1,9 | 5,1 | 51,8 |
| Zigarrenfortierer | 22,9 | 7,5 | 3,6 | 6,8 | | 38,3 | 79,1 |
| Zimmerer | — | 1,2 | 0,02 | 45,8 | 0,7 | 1,0 | 48,7 |
| Zivilmusiker | — | — | 8,2 | 4,1 | — | 2,8 | 15,1 |

8b. Hirsch-Dundersche Gewerkvereine (für 1905).

| Verband | Arbeitslosigkeit, Aus- sperung und Streik | Reise, Umzug und Notfälle | Summe | Verband | Arbeitslosigkeit, Aus- sperung und Streik | Reise, Umzug und Notfälle | Summe |
|---|---|------------------------------------|-------|--------------------------------------|---|------------------------------------|-------|
| Maschinenbau- und Metall- arbeiter | 41,3 | 6,9 | 48,2 | Bauhandwerker | 21,6 | 3,3 | 24,9 |
| Fabrik- und Handarbeiter | 30,7 | 6,2 | 36,9 | Deutsche Frauen | 24,0 | — | 24,0 |
| Deutsche Kaufleute | 29,9 | 1,1 | 31,0 | Zigarren- u. Tabatarbeiter | 11,7 | 3,5 | 15,2 |
| Fischler | 47,7 | 4,8 | 52,5 | Bergarbeiter | 66,5 | 0,2 | 66,7 |
| Schuhmacher und Lederarb. | 67,9 | 4,0 | 71,9 | Bildhauer | 42,6 | 5,9 | 48,5 |
| Stuhl-(Textil-)Arbeiter | 38,0 | 6,4 | 44,4 | Konditoren | 12,7 | 12,5 | 25,2 |
| Schneider | 22,2 | 9,8 | 32,0 | Schiffszimmerer | 20,5 | 4,6 | 25,1 |
| Klempner u. Metallarbeiter | 42,1 | 9,7 | 51,8 | Brauer (Hamburg) | — | — | — |
| Graphische Berufe | 26,9 | 3,1 | 30,0 | Kellner (Berlin) | — | — | — |
| Löbpfen | 11,5 | 14,0 | 25,5 | Keeppschläger (Danzig) | 35,3 | — | 35,3 |
| | | | | Vergolder (Berlin) | — | — | — |

8c. Christliche Gewerkschaften (für 1905).

| Verband | Streiks- und Gemaß- regelun- unter- stützung | Sterbe- geld | Son- stige Unter- stützun- gen | Summe | Verband | Streiks- und Gemaß- regelun- unter- stützung | Sterbe- geld | Son- stige Unter- stützun- gen | Summe |
|---------------------------------------|---|-----------------|--|-------|---|---|-----------------|--|-------|
| Bergarbeiter | 62,6 | 7,0 | 3,9 | 73,5 | Schuh- und Lederarbeiter | 21,7 | 1,0 | 0,5 | 23,2 |
| Textilarbeiter | 66,2 | 2,3 | 3,8 | 72,3 | Schneider und Schneide- rinnen | 42,2 | 0,4 | 3,3 | 45,9 |
| Bauhandwerker | 61,0 | 0,6 | 1,2 | 62,8 | Keramarbeiter | 22,8 | 0,9 | 2,2 | 25,9 |
| Bayerische Eisenbahner | — | — | 59,1 | 59,1 | Maler und Anstreicher | 7,9 | 0,9 | 0,9 | 9,7 |
| Metallarbeiter | 64,0 | 0,4 | 1,5 | 65,9 | Fleischer | — | — | — | — |
| Holzarbeiter | 62,4 | 1,1 | 0,5 | 64,0 | Krankenpfleger | — | 1,2 | — | 1,2 |
| Hilfs- u. Transportarbeiter | 39,5 | 1,4 | 1,1 | 42,0 | Graphische Gewerbe | 39,1 | — | 0,2 | 39,3 |
| Heimarbeiterinnen | 4,8 | 2,1 | 41,1 | 48,0 | | | | | |
| Tabak- u. Zigarrenarbeiter | 12,4 | 1,7 | 1,8 | 15,9 | | | | | |

9. Gesamtübersicht der Unterstützungsleistungen und Gesamtausgaben in deutschen Arbeiter-
Fachverbänden in den Jahren 1905 bzw. 1904 bzw. 1903 nach den einzelnen
Unterstützungsarten.

(Vgl. XIX. 1, 2, 4—6 dieses Jahrbuchs. — Vgl. »Reichs-Arbeitsblatt«, Jahrgang III, 1905, Nr. 4.)

| Verbände | Arbeitslosen- unterstützung am Ort | Streik- unterstützung | Gemaß- regelun- unter- stützung | Arbeits- losen- unter- stützung auf der Reise | Umzugs- unterstützung | Sonstige Unter- stützungs- ausgaben | Summe der Unter- stützungs- ausgaben | Summe der Gesamt- ausgaben |
|--|--|--------------------------|--|---|--------------------------|--|---|----------------------------------|
| | M. | M. | M. | M. | M. | M. | M. | M. |
| Freie Gewerksch. (1904) | 1 599 424 | 5 714 222 | 536 209 | 646 821 | (² 621 709 | 1 786 858 | 10 905 243 | 17 738 753 |
| Hirsch-Dundersche Ge- werkvereine (1905) | 480 389 | | — | (167 802 | — | — | 548 191 | 1 170 219 |
| Christl. Gew. (b. Gesamt- verb. angeschl.) (1905) | — | 1 000 320 | | 13 571 | — | 114 140 | 1 128 031 | (³ 1 776 848 |
| Selbst. Vereine (1903) | 29 253 | — | 1 188 | 2 651 | 1 025 | 48 621 | 82 738 | 678 699 |

¹) Einschließlich Unterstützungen für Umzüge und Notfälle. — ²) Einschließlich Beihilfen in Not-
und Sterbefällen. — ³) Die Gesamtausgabe der anderen nicht angeschlossenen christlichen Verbände beträgt
273 043 M.

2. Todesursachen in den deutschen Orten

(Veröffentlichungen des Kaiserlichen

Vorbemerkung. Das Gebiet des Deutschen Reichs ist in 8 Bezirke geteilt; die in den einzelnen Jahren Berlins mit weniger als 15 000 Einwohnern sind mit einbezogen. Zu den im Jahrbuch 1905 aufgeführten Orten

1. Ostseeküstenland: —
2. Ober- und Warthegebiet: Bogutschütz und Schwientochlowitz.
3. Sächsisch-Märkisches Tiefland: —
4. Nordseeküstenland: Bant, Wilhelmsburg, Serten, Horst, Osterfeld und Helmstedt.

| Orte mit 15 000 und mehr Einwohnern, insgesamt — Nach Bezirken | Ein- wohner- zahl | Ge- storbene (ohne Tot- geborene) | Gestorbene (ohne Tot- geborene) auf 1000 der Bevölke- rung | Todes | | | | | |
|--|-------------------------|--|--|-------------|-------------------------|----------------|-----------------------------|---|-------|
| | | | | Pof- ten | Masern und Röteln | Schar- lach | Diphtherie und Bräune | Unter- leibs- typhus, gastro- isches und Nerven- fieber | |
| In der Gesamtheit | | | | | | | | | |
| Durchschnittlich jährlich | 1877/1881 ... | 7 636 167 | 204 027 | 26,72 | 114 | 2 112 | 4 335 | 7 612 | 3 326 |
| | 1882/1886 ... | 9 085 187 | 234 670 | 25,83 | 121 | 3 238 | 3 781 | 11 119 | 2 726 |
| | 1887/1891 ... | 10 918 431 | 255 915 | 23,44 | 40 | 2 977 | 2 299 | 10 840 | 2 222 |
| | 1892/1896 ... | 13 238 169 | 289 126 | 21,84 | 19 | 3 201 | 2 388 | 11 028 | 1 597 |
| | 1897/1901 ... | 16 132 417 | 330 004 | 20,46 | 8 | 3 458 | 3 260 | 4 992 | 1 686 |
| | 1902 ... | 18 294 054 | 331 648 | 18,13 | 4 | 3 876 | 4 512 | 4 626 | 1 129 |
| | 1903 ... | 19 134 086 | 352 757 | 18,44 | 11 | 5 097 | 4 418 | 4 769 | 1 270 |
| 1904 ... | 19 953 148 | 367 288 | 18,41 | 10 | 3 989 | 4 091 | 5 010 | 1 465 | |
| Von 100 000 Ein | | | | | | | | | |
| Im Mittel der Jahresdurchschnitte des Jahrzehnts | 1877/1881 ... | | | | 1,5 | 27,6 | 56,8 | 99,8 | 43,6 |
| | 1882/1886 ... | | | | 1,4 | 35,5 | 42,0 | 122,3 | 30,2 |
| | 1887/1891 ... | | | | 0,4 | 27,6 | 21,2 | 99,7 | 20,6 |
| | 1892/1896 ... | | | | 0,2 | 23,9 | 17,9 | 84,1 | 12,1 |
| | 1897/1901 ... | | | | 0,04 | 21,3 | 20,0 | 31,1 | 10,4 |
| | 1902 ... | | | | 0,02 | 21,2 | 24,7 | 25,3 | 6,2 |
| | 1903 ... | | | | 0,05 | 26,6 | 23,1 | 24,9 | 6,6 |
| 1904 ... | | | | 0,05 | 20,0 | 20,5 | 25,1 | 7,3 | |
| Im Jahre 1904 | | | | | | | | | |
| | Zahl der Orte | | | | | | | | |
| 1. Ostseeküstenland | 27 | 1 494 390 | 29 155 | 19,51 | 1 | 170 | 320 | 433 | 243 |
| 2. Ober- und Warthegebiet ... | 32 | 1 476 581 | 33 414 | 22,63 | — | 339 | 798 | 413 | 144 |
| 3. Sächsisch-Märkisches Tiefland. | 52 | 4 622 130 | 79 352 | 17,17 | — | 770 | 926 | 983 | 220 |
| 4. Nordseeküstenland | 37 | 2 498 384 | 42 438 | 16,99 | 1 | 467 | 417 | 596 | 126 |
| 5. Niederrheinische Niederung ... | 62 | 3 678 081 | 66 364 | 18,04 | 5 | 969 | 873 | 1 172 | 299 |
| 6. Mitteldeutsches Gebirgsland .. | 51 | 2 408 111 | 44 993 | 18,68 | 2 | 323 | 314 | 568 | 148 |
| 7. Oberrheinische Niederung ... | 36 | 2 040 474 | 36 644 | 17,96 | 1 | 490 | 282 | 492 | 194 |
| 8. Süddeutsches Hochland | 26 | 1 734 997 | 34 928 | 20,13 | — | 461 | 161 | 353 | 91 |
| Von 100 000 Ein | | | | | | | | | |
| 1. Ostseeküstenland | | | | | 0,07 | 11,4 | 21,4 | 29,0 | 16,3 |
| 2. Ober- und Warthegebiet ... | | | | | — | 23,0 | 54,0 | 28,0 | 9,8 |
| 3. Sächsisch-Märkisches Tiefland. | | | | | — | 16,7 | 20,0 | 21,3 | 4,8 |
| 4. Nordseeküstenland | | | | | 0,04 | 18,7 | 16,7 | 23,9 | 5,0 |
| 5. Niederrheinische Niederung ... | | | | | 0,14 | 26,3 | 23,7 | 31,9 | 8,1 |
| 6. Mitteldeutsches Gebirgsland .. | | | | | 0,08 | 13,4 | 13,0 | 23,6 | 6,1 |
| 7. Oberrheinische Niederung ... | | | | | 0,05 | 24,0 | 13,8 | 24,1 | 9,5 |
| 8. Süddeutsches Hochland | | | | | — | 26,6 | 9,3 | 20,3 | 5,2 |

¹⁾ Durchschnitt aus den 3 Jahren 1882/84. — ²⁾ Durchschnitt aus den 4 Jahren 1888/91.

mit 15 000 und mehr Einwohnern.

Gesundheitsamts, 1905, Nr. 50.)

in Betracht gekommenen Orte sind in den betreffenden früheren Jahrgängen dieses Jahrbuchs genannt. Die Vororte sind die folgenden neu hinzugekommen:

5. Niederrheinische Niederung: Ruhrort und München-Glabbech Land.
6. Mitteldeutsches Gebirgsland: —
7. Oberheinische Niederung: Sulzbach und Dudweiler.
8. Süddeutsches Hochland: —

Ursachen

| Typhus | Kindbett- fieber | Lungen- schwind- sucht | Akute Ertran- kungen der At- mungs- organe | Akute Darm- ertran- keiten ohne Brech- durchfall | Brech- durchfall | Vorstehend nicht genannte Krank- heiten | Gewaltsamer Tod | | | Orte mit 15 000 und mehr Einwohnern, insgesamt — Nach Bezirken |
|--------|---------------------|------------------------------|--|--|---------------------|---|--------------------|-----------------|------------------------|--|
| | | | | | | | Verun- glückung | Selbst- mord | son- stige Arten | |

der Orte

| | | | | | | | | | | | |
|-----|-------|--------|------------------------|--------|--------|-------------------------|-------|-------|-----|-----------|-------------------------------------|
| 200 | 1 093 | 27 287 | 23 574 | 11 256 | 8 928 | 108 911 | 2 772 | 2 373 | 134 | 1877/1881 | } Durch- schnittlich jährlich |
| 55 | 1 040 | 31 435 | (¹ 27 603) | 11 557 | 11 500 | (¹ 119 617) | 3 113 | 2 624 | 152 | 1882/1886 | |
| 23 | 866 | 33 178 | (² 31 204) | 13 153 | 15 115 | (² 140 240) | 3 619 | 2 780 | 187 | 1887/1891 | |
| 22 | 879 | 33 989 | 36 589 | 16 263 | 18 058 | 156 960 | 4 394 | 3 484 | 255 | 1892/1896 | |
| 12 | 822 | 35 232 | 41 792 | 22 127 | 24 314 | 182 150 | 5 878 | 3 957 | 316 | 1897/1901 | |
| 12 | 974 | 36 441 | 45 025 | 17 526 | 14 403 | 192 078 | 5 952 | 4 786 | 304 | 1902 | |
| 13 | 1 001 | 37 085 | 44 616 | 22 738 | 22 498 | 197 320 | 6 470 | 5 058 | 393 | 1903 | |
| 7 | 1 206 | 38 148 | 45 862 | 24 995 | 26 108 | 204 049 | 6 939 | 4 993 | 416 | 1904 | |

wohnern starben

| | | | | | | | | | | | |
|------|------|-------|-----------------------|-------|-------|-------------------------|------|------|-----|-----------|---|
| 2,6 | 14,4 | 357,7 | 308,6 | 147,3 | 116,8 | 1 426,7 | 36,4 | 31,0 | 1,8 | 1877/1881 | } Im Mittel der Jahres- durchschnitte des Jahrzehnts |
| 0,6 | 11,5 | 346,2 | (¹ 314,5) | 127,7 | 125,4 | (¹ 1 362,4) | 34,2 | 29,0 | 1,7 | 1882/1886 | |
| 0,2 | 8,0 | 304,0 | (² 279,5) | 120,0 | 138,2 | (² 1 260,6) | 33,2 | 25,4 | 1,7 | 1887/1891 | |
| 0,1 | 6,6 | 255,5 | 274,1 | 121,6 | 135,0 | 1 177,1 | 32,8 | 26,1 | 1,9 | 1892/1896 | |
| 0,06 | 5,1 | 218,7 | 258,5 | 137,1 | 150,7 | 1 129,8 | 36,4 | 24,5 | 2,0 | 1897/1901 | |
| 0,07 | 5,3 | 199,2 | 246,1 | 95,8 | 78,7 | 1 049,9 | 32,5 | 26,2 | 1,7 | 1902 | |
| 0,06 | 5,2 | 193,8 | 233,2 | 118,8 | 117,6 | 1 031,3 | 33,8 | 26,4 | 2,1 | 1903 | |
| 0,04 | 6,0 | 191,2 | 229,8 | 125,3 | 130,8 | 1 022,6 | 34,8 | 25,0 | 2,1 | 1904 | |

nach Bezirken

| | | | | | | | | | | |
|---|-----|-------|-------|-------|-------|--------|-------|-------|----|--------------------------------|
| 1 | 84 | 2 428 | 3 887 | 1 503 | 2 090 | 17 042 | 565 | 357 | 31 | Dtsecküstenland |
| 1 | 68 | 3 552 | 4 267 | 2 318 | 1 807 | 18 709 | 615 | 361 | 22 | Oder- und Warthegebiet |
| — | 337 | 8 576 | 9 240 | 6 229 | 4 906 | 44 406 | 1 246 | 1 450 | 63 | Sächsisch-Märktisches Tiefland |
| 1 | 176 | 4 262 | 5 760 | 2 087 | 2 837 | 23 933 | 1 031 | 702 | 42 | Nordsee Küstenland |
| 3 | 175 | 6 190 | 9 824 | 5 976 | 5 406 | 33 306 | 1 535 | 539 | 92 | Niederrheinische Niederung |
| — | 182 | 4 412 | 4 763 | 1 982 | 3 419 | 27 391 | 698 | 752 | 39 | Mitteldeutsches Gebirgsland |
| 1 | 97 | 4 577 | 4 321 | 1 808 | 3 259 | 19 723 | 808 | 519 | 72 | Oberheinische Niederung |
| — | 87 | 4 151 | 3 800 | 3 092 | 2 384 | 19 539 | 441 | 313 | 55 | Süddeutsches Hochland |

wohnern starben

| | | | | | | | | | | |
|------|-----|-------|-------|-------|-------|---------|------|------|-----|--------------------------------|
| 0,07 | 5,6 | 162,5 | 260,1 | 100,6 | 139,9 | 1 140,4 | 37,8 | 23,9 | 2,1 | Dtsecküstenland |
| 0,07 | 4,6 | 240,6 | 289,0 | 157,0 | 122,4 | 1 267,0 | 41,7 | 24,4 | 1,5 | Oder- und Warthegebiet |
| — | 7,3 | 185,5 | 199,9 | 134,8 | 106,1 | 960,7 | 27,0 | 31,4 | 1,4 | Sächsisch-Märktisches Tiefland |
| 0,04 | 7,0 | 170,6 | 230,5 | 83,5 | 113,6 | 957,9 | 41,3 | 28,1 | 1,7 | Nordsee Küstenland |
| 0,08 | 4,8 | 168,3 | 267,1 | 162,5 | 147,0 | 905,5 | 41,7 | 14,7 | 2,5 | Niederrheinische Niederung |
| — | 7,6 | 183,2 | 197,8 | 82,3 | 142,0 | 1 137,4 | 29,0 | 31,2 | 1,6 | Mitteldeutsches Gebirgsland |
| 0,05 | 4,8 | 224,3 | 211,8 | 88,6 | 159,7 | 966,6 | 39,6 | 25,4 | 3,5 | Oberheinische Niederung |
| — | 5,0 | 239,3 | 219,0 | 178,2 | 137,4 | 1 126,2 | 25,4 | 18,0 | 3,2 | Süddeutsches Hochland |

3. Die Blinden am 1. Dezember 1900.

(Mitteilung des Kaiserlichen Gesundheitsamts nach den Ergebnissen der Volkszählung.)

| Staaten und Landesteile | Zahl der Blinden | | | Von ihnen ¹⁾ standen im Alter von Jahren | | | | | | | | | | | |
|-------------------------------|---------------------|--------|--------|---|-----|------------------|-----|-------------------|-------|-------------------|-------|-------------------|-------|---------|-------|
| | | | | bis zu 5 | | über 5 bis 10 | | über 10 bis 20 | | über 20 bis 40 | | über 40 bis 60 | | über 60 | |
| | m. | w. | zuf. | m. | w. | m. | w. | m. | w. | m. | w. | m. | w. | m. | w. |
| Prov. Ostpreußen . . | 899 | 984 | 1 883 | 14 | 8 | 26 | 14 | 67 | 63 | 143 | 134 | 235 | 213 | 412 | 546 |
| » Westpreußen . . | 571 | 662 | 1 233 | 14 | 10 | 5 | 13 | 58 | 51 | 95 | 101 | 181 | 181 | 213 | 304 |
| Stadt Berlin | 519 | 517 | 1 036 | 9 | 9 | 13 | 10 | 34 | 29 | 122 | 91 | 179 | 150 | 160 | 228 |
| Prov. Brandenburg . | 978 | 921 | 1 899 | 18 | 17 | 21 | 31 | 93 | 56 | 174 | 126 | 292 | 208 | 379 | 482 |
| » Pommern | 625 | 533 | 1 158 | 11 | 8 | 10 | 12 | 47 | 29 | 121 | 72 | 169 | 133 | 267 | 277 |
| » Posen | 616 | 729 | 1 345 | 11 | 10 | 15 | 15 | 55 | 43 | 121 | 142 | 168 | 193 | 245 | 323 |
| » Schlesien | 1 535 | 1 477 | 3 012 | 40 | 14 | 42 | 37 | 123 | 93 | 302 | 207 | 445 | 337 | 581 | 786 |
| » Sachsen | 959 | 855 | 1 814 | 19 | 11 | 48 | 22 | 91 | 68 | 155 | 145 | 270 | 216 | 374 | 392 |
| » Schlesw.-Holst. . . | 453 | 444 | 897 | 9 | 7 | 16 | 5 | 30 | 21 | 68 | 63 | 112 | 82 | 218 | 265 |
| » Hannover | 796 | 666 | 1 462 | 12 | 17 | 13 | 27 | 79 | 62 | 153 | 100 | 214 | 140 | 325 | 318 |
| » Westfalen | 842 | 618 | 1 460 | 23 | 14 | 17 | 18 | 73 | 51 | 181 | 97 | 240 | 178 | 301 | 258 |
| » Hessen-Nassau . . | 620 | 467 | 1 087 | 11 | 5 | 17 | 10 | 59 | 28 | 114 | 77 | 177 | 117 | 240 | 228 |
| » Rheinland | 1 737 | 1 549 | 3 286 | 25 | 27 | 68 | 50 | 161 | 134 | 348 | 251 | 470 | 384 | 663 | 701 |
| Hohenzollern | 22 | 20 | 42 | 1 | — | — | — | — | 1 | 4 | 4 | 6 | 9 | 11 | 6 |
| Preußen | 11 172 | 10 442 | 21 614 | 217 | 157 | 311 | 264 | 970 | 729 | 2 101 | 1 610 | 3 158 | 2 541 | 4 389 | 5 114 |
| Bayern r. d. Rheins | 1 559 | 1 503 | 3 062 | 31 | 26 | 57 | 57 | 143 | 90 | 244 | 185 | 366 | 280 | 717 | 863 |
| Bayern l. d. R. (Pfalz) | 207 | 175 | 382 | 3 | 3 | 14 | 7 | 5 | 6 | 54 | 35 | 62 | 40 | 69 | 84 |
| Bayern | 1 766 | 1 678 | 3 444 | 34 | 29 | 71 | 64 | 148 | 96 | 298 | 220 | 428 | 320 | 786 | 947 |
| Sachsen | 1 396 | 1 319 | 2 715 | 61 | 53 | 71 | 38 | 140 | 103 | 309 | 244 | 390 | 287 | 425 | 594 |
| Württemberg | 699 | 603 | 1 302 | 9 | 7 | 23 | 21 | 77 | 58 | 137 | 93 | 176 | 138 | 277 | 286 |
| Baden | 530 | 473 | 1 003 | 6 | 6 | 14 | 9 | 60 | 35 | 104 | 76 | 139 | 112 | 207 | 235 |
| Hessen | 328 | 209 | 537 | 7 | 4 | 10 | 9 | 27 | 18 | 59 | 23 | 92 | 53 | 133 | 102 |
| Meckl.-Schwerin . . | 217 | 240 | 457 | 3 | 5 | 7 | 5 | 23 | 13 | 34 | 31 | 50 | 57 | 100 | 129 |
| Sachs.-Weimar . . . | 197 | 134 | 331 | 5 | — | 1 | 4 | 11 | 9 | 35 | 17 | 54 | 28 | 91 | 76 |
| Meckl.-Strelitz . . | 32 | 38 | 70 | 1 | 1 | — | 1 | 1 | — | 3 | 6 | 8 | 5 | 19 | 25 |
| Oldenburg | 75 | 68 | 143 | 2 | 2 | 1 | 6 | — | 2 | 11 | 13 | 25 | 14 | 36 | 31 |
| Braunschweig . . . | 115 | 129 | 244 | 1 | 3 | 5 | 2 | 9 | 7 | 24 | 22 | 30 | 34 | 46 | 61 |
| Sachs.-Meiningen . | 55 | 67 | 122 | 3 | 2 | — | 1 | 4 | — | 10 | 9 | 11 | 17 | 27 | 38 |
| Sachs.-Altenburg . | 84 | 78 | 162 | 2 | 1 | 2 | 3 | 5 | 2 | 11 | 16 | 32 | 14 | 32 | 42 |
| Sachs.-Cob.-Gotha . | 76 | 90 | 166 | 1 | — | — | 2 | 1 | — | 16 | 12 | 20 | 18 | 38 | 58 |
| Anhalt | 77 | 63 | 140 | 4 | 1 | 4 | 2 | 4 | 1 | 12 | 13 | 26 | 19 | 27 | 27 |
| Schwarzb.-Sondshf. | 36 | 31 | 67 | 2 | — | 1 | — | 2 | 1 | 6 | 4 | 13 | 8 | 12 | 17 |
| Schwarzb.-Rudstf. | 46 | 53 | 99 | — | 1 | 1 | — | 2 | 5 | 11 | 7 | 14 | 11 | 18 | 29 |
| Waldeck | 27 | 30 | 57 | — | — | — | — | 2 | — | 4 | 2 | 8 | 8 | 13 | 20 |
| Reuß älterer Linie | 23 | 14 | 37 | — | — | 2 | 1 | — | 1 | 5 | 1 | 7 | 3 | 9 | 8 |
| Reuß jünger. Linie | 79 | 54 | 133 | 1 | 1 | 2 | — | 8 | 3 | 17 | 10 | 27 | 15 | 24 | 25 |
| Schaumb.-Lippe . . | 10 | 6 | 16 | 1 | — | — | — | — | — | 4 | — | — | 2 | 5 | 4 |
| Lippe | 39 | 24 | 63 | — | — | — | — | 1 | 2 | 6 | 6 | 13 | 6 | 19 | 10 |
| Vübed | 24 | 33 | 57 | — | — | — | — | — | 4 | 3 | 2 | 10 | 4 | 11 | 23 |
| Bremen | 51 | 49 | 100 | 1 | 1 | 1 | — | 3 | 1 | 13 | 12 | 14 | 8 | 19 | 27 |
| Hamburg | 114 | 144 | 258 | 2 | 1 | 4 | 6 | 8 | 12 | 19 | 24 | 43 | 25 | 38 | 76 |
| Elsaß-Lothringen . | 550 | 447 | 997 | 11 | 10 | 16 | 11 | 58 | 40 | 102 | 93 | 172 | 85 | 191 | 208 |
| Deutsches Reich | 17 818 | 16 516 | 34 334 | 374 | 285 | 547 | 449 | 1 564 | 1 142 | 3 354 | 2 566 | 4 960 | 3 832 | 6 992 | 8 212 |

1) Für 57 Blinde konnten Altersnachweise nicht erbracht werden.

4. Die Taubstummen am 1. Dezember 1900.

(Mitteilung des Kaiserlichen Gesundheitsamts nach den Ergebnissen der Volkszählung.)

| Staaten und Landesteile | Zahl der Taubstummen | | | Von ihnen ¹⁾ standen im Alter von . . . Jahren | | | | | | | | | | | |
|-------------------------------|-------------------------|--------|--------|---|-----|------------------|-------|-------------------|-------|-------------------|-------|-------------------|-------|---------|-------|
| | | | | bis zu 5 | | über 5 bis 10 | | über 10 bis 20 | | über 20 bis 40 | | über 40 bis 60 | | über 60 | |
| | m. | w. | zuf. | m. | w. | m. | w. | m. | w. | m. | w. | m. | w. | m. | w. |
| Prov. Ostpreußen . . | 1 949 | 1 738 | 3 687 | 51 | 29 | 131 | 106 | 400 | 318 | 901 | 808 | 316 | 325 | 142 | 135 |
| » Westpreußen . . | 1 450 | 1 228 | 2 678 | 21 | 16 | 127 | 69 | 270 | 176 | 674 | 609 | 263 | 258 | 88 | 90 |
| Stadt Berlin | 783 | 549 | 1 332 | 8 | 11 | 54 | 36 | 109 | 108 | 445 | 259 | 136 | 107 | 31 | 28 |
| Prov. Brandenburg . | 1 399 | 1 154 | 2 553 | 32 | 28 | 108 | 102 | 257 | 193 | 545 | 444 | 347 | 277 | 104 | 107 |
| » Pommern | 1 004 | 841 | 1 845 | 20 | 16 | 75 | 57 | 168 | 121 | 465 | 381 | 204 | 182 | 64 | 79 |
| » Posen | 1 587 | 1 407 | 2 994 | 28 | 25 | 124 | 88 | 343 | 280 | 694 | 614 | 292 | 256 | 101 | 130 |
| » Schlesien | 2 392 | 2 102 | 4 494 | 45 | 32 | 226 | 188 | 474 | 390 | 1 088 | 889 | 401 | 430 | 148 | 162 |
| » Sachsen | 1 047 | 984 | 2 031 | 27 | 19 | 92 | 98 | 228 | 228 | 372 | 378 | 245 | 178 | 82 | 80 |
| » Schlesw.-Holst. | 483 | 355 | 838 | 20 | 8 | 42 | 32 | 101 | 89 | 196 | 124 | 86 | 57 | 37 | 41 |
| » Hannover | 939 | 786 | 1 725 | 24 | 24 | 85 | 68 | 203 | 152 | 362 | 297 | 182 | 157 | 79 | 84 |
| » Westfalen | 1 141 | 870 | 2 011 | 38 | 35 | 128 | 108 | 240 | 198 | 475 | 347 | 192 | 113 | 65 | 67 |
| » Hessen-Nassau . . | 848 | 738 | 1 586 | 32 | 24 | 80 | 77 | 160 | 165 | 329 | 249 | 170 | 148 | 74 | 71 |
| » Rheinland | 2 029 | 1 596 | 3 625 | 74 | 47 | 196 | 151 | 383 | 335 | 899 | 645 | 334 | 269 | 133 | 145 |
| Hohenzollern | 27 | 22 | 49 | — | — | — | 1 | 1 | 2 | 17 | 9 | 7 | 10 | 2 | — |
| Preußen | 17 078 | 14 370 | 31 448 | 420 | 314 | 1 468 | 1 181 | 3 337 | 2 755 | 7 462 | 6 053 | 3 175 | 2 767 | 1 150 | 1 219 |
| Bayern v. d. Rheins | 2 505 | 2 312 | 4 817 | 56 | 41 | 255 | 209 | 543 | 499 | 1 020 | 927 | 445 | 444 | 176 | 186 |
| Bayern (v. d. R. Pfalz) | 364 | 313 | 677 | 10 | 7 | 40 | 36 | 88 | 53 | 146 | 104 | 61 | 80 | 19 | 32 |
| Bayern | 2 869 | 2 625 | 5 494 | 66 | 48 | 295 | 245 | 631 | 552 | 1 166 | 1 031 | 506 | 524 | 195 | 218 |
| Sachsen | 1 309 | 1 087 | 2 396 | 27 | 21 | 117 | 97 | 273 | 223 | 555 | 389 | 255 | 253 | 79 | 101 |
| Württemberg | 1 202 | 1 011 | 2 213 | 23 | 11 | 125 | 87 | 291 | 271 | 395 | 317 | 218 | 198 | 150 | 127 |
| Baden | 1 205 | 942 | 2 147 | 25 | 14 | 102 | 68 | 226 | 182 | 446 | 359 | 265 | 187 | 141 | 132 |
| Hessen | 502 | 402 | 904 | 11 | 8 | 42 | 35 | 84 | 75 | 202 | 153 | 100 | 83 | 63 | 48 |
| Medlb.-Schwerin . . | 246 | 239 | 485 | 3 | 2 | 17 | 9 | 53 | 49 | 96 | 82 | 47 | 56 | 30 | 38 |
| Sachsen-Weimar . . | 169 | 135 | 304 | 6 | 3 | 9 | 6 | 28 | 29 | 68 | 49 | 37 | 30 | 21 | 18 |
| Medlb.-Strelitz . . | 28 | 34 | 62 | 2 | 5 | 2 | 1 | 2 | 1 | 9 | 8 | 7 | 13 | 6 | 6 |
| Oldenburg | 86 | 78 | 164 | 4 | 1 | 13 | 8 | 19 | 21 | 25 | 34 | 18 | 8 | 7 | 6 |
| Braunschweig . . . | 170 | 131 | 301 | 5 | 5 | 23 | 17 | 34 | 29 | 68 | 53 | 33 | 20 | 7 | 7 |
| Sachs.-Meiningen . | 124 | 110 | 234 | 3 | — | 15 | 6 | 24 | 16 | 47 | 50 | 21 | 26 | 14 | 12 |
| Sachs.-Altenburg . | 45 | 41 | 86 | 1 | — | 4 | 4 | 8 | 5 | 15 | 16 | 11 | 10 | 6 | 6 |
| Sachs.-Cob.-Gotha . | 77 | 72 | 149 | 2 | 1 | 13 | 2 | 6 | 8 | 25 | 26 | 21 | 22 | 10 | 13 |
| Anhalt | 70 | 73 | 143 | — | 4 | 8 | 4 | 8 | 9 | 27 | 33 | 19 | 17 | 7 | 4 |
| Schwarzb.-Sondh. | 22 | 15 | 37 | — | — | 1 | — | 3 | 2 | 10 | 8 | 8 | 4 | — | 1 |
| Schwarzb.-Rudlft. | 44 | 35 | 79 | 1 | 2 | 4 | 4 | 7 | 9 | 16 | 13 | 14 | 6 | 2 | 1 |
| Waldeck | 24 | 17 | 41 | — | 1 | 4 | 3 | 1 | 1 | 9 | 7 | 6 | 4 | 4 | 1 |
| Neuß älterer Linie | 12 | 18 | 30 | 2 | — | 1 | 1 | 1 | 4 | 5 | 9 | 2 | 4 | 1 | — |
| Neuß jüngerer Linie | 67 | 52 | 119 | 2 | 1 | 10 | 3 | 14 | 23 | 22 | 14 | 12 | 7 | 6 | 4 |
| Schaumb.-Lippe . . | 13 | 16 | 29 | — | — | — | — | 2 | 1 | 6 | 12 | 3 | 2 | 2 | 1 |
| Lippe | 42 | 44 | 86 | 3 | — | 3 | 8 | 13 | 11 | 12 | 15 | 9 | 4 | 2 | 6 |
| Lübeck | 29 | 26 | 55 | 4 | 1 | 5 | 2 | 3 | 9 | 8 | 6 | 8 | 4 | 1 | 4 |
| Bremen | 102 | 73 | 175 | 3 | 3 | 12 | 9 | 15 | 24 | 46 | 25 | 18 | 10 | 8 | 2 |
| Hamburg | 132 | 101 | 233 | 1 | 2 | 17 | 12 | 43 | 31 | 48 | 38 | 18 | 14 | 5 | 4 |
| Elfaß-Lothringen . | 701 | 635 | 1 336 | 18 | 14 | 65 | 57 | 130 | 135 | 280 | 225 | 123 | 118 | 85 | 86 |
| Deutsches Reich | 26 368 | 22 382 | 48 750 | 632 | 461 | 2 375 | 1 869 | 5 256 | 4 475 | 11 068 | 9 025 | 4 954 | 4 391 | 2 002 | 2 065 |

¹⁾ Für 177 Taubstumme konnten Altersnachweise nicht erbracht werden.

XXI. Turnen. Sport.

I. Das Turnen.

a. Zahl der Mitglieder.

Die »Deutsche Turnerschaft« verteilt sich (nach der »Deutschen Turn-Zeitung« Leipzig 1905 Nr. 30) in Deutschland auf 14 Kreise, und zwar:

| Kreis | Der Kreis umfaßt: | Vereinsangehörige über 14 Jahre alt am: | | | | | | | | |
|--|--------------------------------|---|--------------|-------------|-------------|-------------|-------------|-------------|-------------|--------|
| | | 1/8 1869 | 1/11 1876 | 1/1 1880 | 1/1 1890 | 1/1 1895 | 1/1 1900 | 1/1 1904 | 1/1 1905 | |
| I | Nordosten | 3 062 | 3 851 | 4 584 | 7 188 | 8 411 | 9 431 | 11 400 | 11 590 | |
| II | Schlesien und Südpolen | 6 131 | 7 394 | 8 249 | 14 764 | 22 402 | 26 882 | 33 527 | 35 493 | |
| III a | Pommern | 1 710 | 1 383 | 2 031 | 4 610 | 7 474 | 8 037 | 10 597 | 11 285 | |
| III b | Mark Brandenburg | 6 207 | 9 936 | 10 940 | 21 313 | 28 714 | 34 525 | 43 610 | 44 255 | |
| III c | Provinz Sachsen und Anhalt .. | 4 759 | 4 475 | 5 669 | 11 809 | 16 077 | 20 256 | 21 534 | 22 619 | |
| IV | Norden | 5 862 | 4 350 | 5 220 | 12 376 | 17 278 | 20 451 | 26 705 | 27 613 | |
| V | Niederweser und Ems | 2 944 | 3 043 | 4 038 | 7 934 | 12 623 | 16 227 | 19 563 | 20 664 | |
| VI | Hannover | 5 543 | 5 435 | 5 567 | 10 186 | 13 684 | 16 975 | 18 743 | 19 661 | |
| VII | Oberweser | 2 946 | 4 248 | 4 171 | 7 299 | 9 883 | 13 443 | 17 631 | 19 040 | |
| VIII a | Westfalen und Lippe-Deimolz .. | 11 893 | 14 744 | 17 884 | 30 846 | 49 431 | 31 932 | 37 839 | 39 185 | |
| VIII b | Rheinland | | | | | | | | | 29 159 |
| IX | Mittelshein | 7 738 | 10 928 | 11 269 | 36 116 | 51 401 | 62 802 | 79 998 | 87 583 | |
| X | Oberhein | 3 445 | 4 830 | 7 483 | 20 644 | 32 224 | 43 053 | 59 983 | 64 734 | |
| XI | Schwaben | 6 048 | 8 777 | 8 995 | 18 985 | 25 445 | 35 006 | 43 106 | 46 486 | |
| XII | Bayern | 11 130 | 12 630 | 12 946 | 33 079 | 44 272 | 53 985 | 67 803 | 69 885 | |
| XIII | Thüringen | 10 255 | 11 677 | 13 240 | 28 462 | 39 284 | 48 150 | 59 040 | 61 511 | |
| XIV | Königreich Sachsen | 26 258 | 33 111 | 33 186 | 78 605 | 96 239 | 118 237 | 133 273 | 136 683 | |
| Zusf. »Deutsche Turnerschaft« im Deutschen Reich | | 115 931 | 140 812 | 155 472 | 344 216 | 474 842 | 588 551 | 720 497 | 757 110 | |
| Der »Arbeiter-Turnerbund« zählte nach seinem statistischen Bericht für 1905 im Deutschen Reich .. | | | | | | | | | | 67 705 |
| Der Verb. »Poln. Sokol-(Turn-)Vereine in Deutschl.« zählte (Sokol 1906 Nr. 2) in 10 Kr. u. 66 Orten .. | | | | | | | | | | 3 139 |
| Die »Jüd. Turnerschaft« zählte nach Mitteil. ihrer Geschäftsstelle Berlin am 1. I. 1906 im Deutsch. Reich .. | | | | | | | | | | 620 |
| Zusammen... | | | | | | | | | 828 574 | |

b. Zahl der Vereine:

c. Teilnahme am Turnen.

| Kreis | Der »Deutschen Turnerschaft« gehörten Vereine an am: | | | | | | | | Praktische Turner der »Deutschen Turnerschaft« über 14 Jahre alt am: | | | | | | | | |
|--|--|--------------|-------------|-------------|-------------|-------------|-------------|-------------|--|--------------|-------------|-------------|-------------|-------------|-------------|-------------|--|
| | 1/8 1869 | 1/11 1876 | 1/1 1880 | 1/1 1890 | 1/1 1895 | 1/1 1900 | 1/1 1904 | 1/1 1905 | 1/8 1869 | 1/11 1876 | 1/1 1880 | 1/1 1890 | 1/1 1895 | 1/1 1900 | 1/1 1904 | 1/1 1905 | |
| I | 34 | 31 | 52 | 82 | 99 | 101 | 114 | 113 | 1 336 | 1 352 | 1 463 | 3 102 | 3 470 | 4 008 | 5 469 | 5 663 | |
| II | 84 | 89 | 106 | 169 | 213 | 255 | 284 | 291 | 4 031 | 2 992 | 3 357 | 6 681 | 11 151 | 12 184 | 15 811 | 16 458 | |
| III a | 33 | 19 | 31 | 57 | 91 | 96 | 104 | 116 | 991 | 689 | 991 | 2 505 | 4 065 | 4 445 | 5 404 | 5 736 | |
| III b | 84 | 97 | 113 | 217 | 284 | 356 | 403 | 414 | 4 314 | 6 077 | 6 543 | 13 838 | 18 454 | 21 407 | 26 223 | 24 981 | |
| III c | 67 | 49 | 82 | 171 | 238 | 285 | 270 | 295 | 3 278 | 2 354 | 3 117 | 6 622 | 9 561 | 11 214 | 11 929 | 12 232 | |
| IV | 81 | 57 | 65 | 121 | 148 | 159 | 181 | 187 | 3 353 | 2 381 | 2 956 | 6 410 | 8 204 | 9 877 | 12 133 | 12 553 | |
| V | 42 | 35 | 39 | 83 | 125 | 158 | 171 | 180 | 1 948 | 1 861 | 2 509 | 4 148 | 6 224 | 7 433 | 8 826 | 8 753 | |
| VI | 70 | 54 | 56 | 87 | 127 | 164 | 167 | 183 | 3 680 | 2 376 | 3 098 | 5 514 | 8 132 | 8 276 | 9 473 | 10 339 | |
| VII | 38 | 40 | 43 | 72 | 115 | 185 | 244 | 267 | 1 917 | 1 653 | 1 657 | 3 078 | 4 617 | 6 448 | 8 590 | 9 413 | |
| VIII a | 135 | 122 | 196 | 330 | 508 | 326 | 372 | 372 | 6 417 | 4 607 | 8 141 | 15 297 | 25 805 | 15 470 | 19 162 | 20 012 | |
| VIII b | | | | | | 271 | 339 | 368 | | | | | | 13 174 | 16 694 | 19 050 | |
| IX | 100 | 137 | 152 | 424 | 545 | 633 | 805 | 888 | 4 989 | 5 364 | 7 661 | 16 012 | 22 495 | 23 200 | 29 418 | 31 636 | |
| X | 41 | 43 | 84 | 206 | 322 | 447 | 614 | 649 | 1 818 | 1 926 | 3 033 | 7 252 | 11 881 | 15 627 | 22 479 | 24 654 | |
| XI | 93 | 103 | 108 | 174 | 227 | 327 | 387 | 393 | 3 671 | 2 729 | 3 934 | 9 958 | 10 385 | 12 761 | 16 030 | 16 096 | |
| XII | 156 | 127 | 137 | 312 | 411 | 497 | 556 | 590 | 6 052 | 4 753 | 5 058 | 13 306 | 18 481 | 21 216 | 26 824 | 28 668 | |
| XIII | 138 | 156 | 203 | 399 | 551 | 673 | 781 | 786 | 6 877 | 6 003 | 7 455 | 16 045 | 23 773 | 28 659 | 33 270 | 34 505 | |
| XIV | 244 | 270 | 369 | 689 | 823 | 1 021 | 1 090 | 1 121 | 18 606 | 16 648 | 19 210 | 45 709 | 57 197 | 68 649 | 72 030 | 73 010 | |
| W. R. 1 440 | | 1 429 | 1 836 | 3 593 | 4 827 | 5 954 | 6 882 | 7 213 | 73 278 | 63 765 | 80 183 | 175 477 | 243 895 | 284 048 | 339 765 | 353 759 | |
| »Arbeiter-Turnerb.« im Deutschen Reich .. | | | | | | | | | | 783 | | | | | | | |
| Verb. »Poln. Sokol-Vereine i. Deutschl.« (113 ..) | | | | | | | | | | 2 015 | | | | | | | |
| »Jüd. Turnerschaft« im Deutsch. Reich .. | | | | | | | | | | 4 | | | | | | | |
| »Arbeiter-Turnerbund« im Deutschen Reich | | | | | | | | | | 48 293 | | | | | | | |
| Verb. »Polnischer Sokol-Vereine in Deutschland« .. | | | | | | | | | | 2 015 | | | | | | | |
| »Jüdische Turnerschaft« im Deutschen Reich | | | | | | | | | | . | | | | | | | |
| Zusammen... | | | | | | | | | 8 113 | | | | | | | | |

1) Außerdem 23 zur Zeit untätige Vereine.

2. Volks- und Jugendspiele.

(Jahresbericht des Zentralausschusses 1903 und Jahrbücher für Volks- und Jugendspiele 1905 und 1906.)

| Jahr | Männerkurse | | Frauenkurse | | Jahr | Männerkurse | | Frauenkurse | |
|------|-------------|-------------------------------|-------------|------------------------------------|------|-------------|-------------------------------|-------------|------------------------------------|
| | an Orten | Zahl der ausgebildeten Lehrer | an Orten | Zahl der ausgebildeten Lehrerinnen | | an Orten | Zahl der ausgebildeten Lehrer | an Orten | Zahl der ausgebildeten Lehrerinnen |
| 1890 | 2 | 190 | — | — | 1898 | 6 | 103 | 6 | 125 |
| 91 | 3 | | — | — | 99 | 11 | 333 | 5 | 154 |
| 92 | 10 | | 5 | 284 | 1900 | 6 | 134 | 3 | 65 |
| 93 | 16 | | 6 | 297 | 01 | 14 | 337 | 6 | 172 |
| 94 | 13 | | 8 | 340 | 02 | 13 | 577 | 7 | 173 |
| 95 | 22 | | 7 | 361 | 03 | 12 | 402 | 8 | 218 |
| 96 | 17 | | 4 | 169 | 04 | 22 | 769 | 6 | 203 |
| 97 | 7 | 4 | 221 | 05 | 26 | 1 050 | 15 | 427 | |
| | | | | Summe | — | 6 903 | — | 3 209 | |

Dazu kommen 20 in den Männerkursen ausgebildete Lehrerinnen und 87 in den Frauenkursen ausgebildete Lehrer. Ferner 48 Hospitanten und Hospitantinnen.
Im ganzen wurden 1890 bis 1905 ausgebildet: 7 009 männliche und 3 258 weibliche Lehrkräfte.

3. Athletik.

(Athletik-Jahrbuch für 1905.)

| Die Deutsche Sportbehörde für Athletik traf | | | | | | |
|---|----------------|----------|-------|--------|---------------------|-------|
| Veranstaltungen | | | | | | |
| im Jahre | inter-national | national | lokal | intern | Reford- versuche | Summe |
| 1898 | 2 | 7 | 10 | 1 | — | 20 |
| 1899 | 2 | 6 | 3 | 10 | — | 21 |
| 1900 | 5 | 5 | 12 | 2 | — | 24 |
| 1901 | 4 | 4 | 21 | 4 | — | 33 |
| 1902 | 9 | 12 | 18 | 2 | 1 | 42 |
| 1903 | 6 | 6 | 23 | 7 | 6 | 48 |
| 1904 | 5 | 10 | 34 | — | 6 | 55 |
| Summe | 33 | 50 | 121 | 26 | 13 | 243 |

Es beteiligten sich im Jahre 1904 an den Veranstaltungen 271 Vereine und zwar aus diesen an den
 internationalen... 401 Athleten
 nationalen... 566 »
 lokalen... 1 021 »
 Refordversuchen... 6 Vereine.

Nach dem Kassenbericht der Zentrale schloß die Einnahme und Ausgabe ab:
 im Jahre 1903 mit 1 185,68 M.
 » » 1904 » 1 425,37 »

Refordliste der Deutschen Sportbehörde für Athletik im Jahre 1905.

| Ereignis | Leistung | Ereignis | Leistung | Ereignis | Leistung |
|-------------------|---|------------------------|---------------------------------------|---|-------------|
| I. Laufen. | | II. Gehen. | | IV. Wurf- und Stosübungen. | |
| 50 m | 5 ³ / ₅ Sec. | 500 m | 1 M. 45 Sec. | Ercidballwerfen | 99,63 m |
| 100 » | 11 » | 1 000 » | 4 » 6 ³ / ₅ » | Steinstoßen 1/4 Str. | 9,17 » |
| 200 » | 22 ³ / ₅ » | 1 500 » | 6 » 59 » | » 1/3 » | 7,50 » |
| 300 » | 38 » | 2 000 » | 8 » 29 » | Kugelstoßen 7 1/4 kg | 11,78 » |
| 400 » | 53 » | 3 000 » | 13 » 45 ² / ₅ » | » 12 1/2 » | 8,30 » |
| 500 » | 1 M. 9 » | 4 000 » | 19 » 23 1/5 » | Kugelwerfen 5 » | 16,39 » |
| 800 » | 1 » 59 ² / ₅ » | 5 000 » | 24 » 25 » | Gewichtwerfen 1/4 Str. | 15,50 » |
| 1 000 » | 2 » 46 ³ / ₅ » | 6 000 » | 29 » 15 ³ / ₅ » | Diskuswerfen | 37,45 » |
| 1 500 » | 4 » 17 » | 7 000 » | 34 » 12 1/5 » | Schleuderballwerfen | 50,58 » |
| 3 000 » | 9 » 36 ⁴ / ₅ » | 7 500 » | 36 » 37 ² / ₅ » | Hammerwerfen | 22,44 » |
| 5 000 » | 17 » 13 ¹ / ₅ » | 50 km 5 Std. 20 » | 38 » | Fußball, a) Platzstoß | 60 » |
| 7 500 » | 24 » 45 » | 75 » 8 » 25 » | 55 » | » b) Ballstoß | 55 » |
| 40 000 » | 3 Std. 19 » 50 » | III. Springen. | | Folgende bessere Leistungen wurden von Ausländern auf deutschen Bahnen erzielt: | |
| 100 » | Dreibeinlauf 12 ⁴ / ₅ » | Weitsprung | 6,51 m | 400 m Laufen | 52 1/5 Sec. |
| 400 » | Staff.Laufen 46 ⁴ / ₅ » | Hochsprung | 1,73 » | 3 000 » » 9 M. 14 ¹ / ₅ » | |
| 500 » | » 60 ⁴ / ₅ » | Weitsprung ohne Anlauf | 2,89 » | Hochsprung | 1,875 m |
| 600 » | » 1 M. 12 1/5 » | Hochsprung » | 1,475 » | Stabhochsprung | 3,10 » |
| 1 000 » | » 2 » 4 ⁴ / ₅ » | Stabhochsprung | 3,01 » | Diskuswerfen | 37,55 » |
| 3 000 » | » 8 » 53 ² / ₅ » | Weithochsprung } hoch | 1,385 » | | |
| 110 » | Hürdenlauf 16 » | » } weit | 2,77 » | | |
| | | Dreisprung | 12,90 » | | |

4. Der Rudersport.

(Wassersport-Almanach 1906 und »Wassersport« [Fachzeitschrift] 1906 Nr. 1.)

Der Deutsche Ruder-Verband (1883) bestand im Jahre 1905 aus:

23 Regattavereinen mit ca. 12 155 Mitgliedern,

286 Rudervereinen mit ca. 37 038 Mitgliedern.

Regattavereine.

| a. Vereine. | | | | b. Regatten. | | | | | |
|-------------|----------------------|--|----------------------------------|--------------|-----------------|-------------|---------------------------------|----------------------|------------------------|
| Ost. Nr. | Des Vereins | | Mit- glieder- zahl 1905 | Ost. Nr. | Regatta in | Ren- nen | Zahl der | | Mann- schaf- ten |
| | Sitz | Name | | | | | ange- melde- ten Boote | star- ten- den | |
| 1. | Bamberg | Fränkischer Ruder-Verband | 794 | 1. | Berlin . . . | 18 | 151 | 131 | 611 |
| 2. | Berlin | Berliner Regatta-Verein | 520 | 2. | Frankfurt | | | | |
| 3. | Bremen | Bremer Regatta-Verein, e. V. | 120 | | a. M. | 22 | 145 | 113 | 555 |
| 4. | Breslau | Schlesischer Regatta-Verein | 150 | 3. | Hamburg . . | 21 | 136 | 98 | 452 |
| 5. | Deßau | Sächsisch-Anhaltinischer Regatta- Verein | 2 548 | 4. | Würzburg . . | 20 | 120 | 85 | 396 |
| 6. | Dresden | Sächsischer Regatta-Verein | 86 | 5. | Mainz | 18 | 83 | 51 | 227 |
| 7. | Duisburg- Ruhrort | Rheinisch, Westfälischer Regatta- Verband | 400 | 6. | Mannheim | 16 | 76 | 48 | 238 |
| 8. | Elbing | Preussischer Regatta-Verband | 1 620 | 7. | Deßau | 12 | 70 | 56 | 293 |
| 9. | Frankfurt a. M. | Frankfurter Regatta-Verein, e. V. | 275 | 8. | Schwerin . . | 12 | 63 | 47 | 195 |
| 10. | » | Süddeutscher Ruder-Verband | 300 | 9. | Ems | 10 | 61 | 40 | 156 |
| 11. | » | Freier deutscher Ruder-Verband | 403 | 10. | Stettin | 12 | 52 | 38 | 156 |
| 12. | Bad Neu- Ragorzi | Saale-Regatta-Verein, e. V. | 100 | 11. | Halle a. S. . . | 11 | 52 | 36 | 173 |
| 13. | Hamburg | Allgemeiner Alster-Club | 500 | 12. | Magdeburg | 10 | 50 | 35 | 183 |
| 14. | » | Norddeutscher Regatta-Verein | 1 349 | 13. | Essen | 11 | 49 | 35 | 141 |
| 15. | Sameln | Nordwestdeutscher Regatta, Ver- band | 600 | 14. | Danzig | 11 | 44 | 29 | 157 |
| 16. | Kiel | Kieler Regatta-Verein | 186 | 15. | Bremen | 12 | 41 | 32 | 166 |
| 17. | Leipzig | Mitteldeutscher Ruder-Verband | ca. 180 | 16. | Dresden | 12 | 36 | 33 | 142 |
| 18. | Lüneburg | Lüneburger Regatta-Verein | 18 | 17. | Kiel | 9 | 33 | 30 | 150 |
| 19. | Mannheim | Mannheimer Regatta-Verein | 1 181 | 18. | Sameln | 9 | 31 | 24 | 120 |
| 20. | Magdeburg | Magdeburger Regatta-Verein | 191 | 19. | Wexlar | 5 | 20 | 15 | 75 |
| 21. | Regens- burg | Regatta, Verband der Ruder- vereine an der oberen Donau | ca. 350 | 20. | Breslau | 5 | 19 | 15 | 67 |
| 22. | Schwerin i. M. | Schweriner Regatta-Verein, e. V. | 218 | | Zusammen . . | 256 | 1 332 | 991 | 4 653 |
| 23. | Stettin | Stettiner Regatta-Verein | 66 | | | | | | |

c. Übersicht für die Jahre 1890 bis 1905.

| Jahr | Zahl der | | Ange- meldete Boote | Es starteten Mann | Jahr | Zahl der | | Ange- meldete Boote | Es starteten Mann |
|------|---------------|--------|---------------------------|-------------------------|------|---------------|--------|---------------------------|-------------------------|
| | Re- gatten | Rennen | | | | Re- gatten | Rennen | | |
| 1890 | 13 | 150 | 481 | 1 972 | 1898 | 20 | 236 | 763 | 3 363 |
| 91 | 16 | 177 | 544 | 2 409 | 99 | 18 | 207 | 748 | 3 282 |
| 92 | 13 | 166 | 503 | 2 187 | 1900 | 17 | 211 | 781 | 3 493 |
| 93 | 15 | 180 | 579 | 2 456 | 01 | 17 | 198 | 782 | 3 565 |
| 94 | 17 | 199 | 653 | 2 774 | 02 | 21 | 246 | 911 | 4 065 |
| 95 | 17 | 197 | 696 | 3 041 | 03 | 17 | 215 | 907 | 4 109 |
| 96 | 18 | 212 | 743 | 3 188 | 04 | 22 | 271 | 1 062 | 4 728 |
| 97 | 16 | 188 | 734 | 3 054 | 05 | 20 | 256 | 1 332 | 4 653 |

XXII. Veterinärwesen.

Viehseuchen.

(Jahresbericht über die Verbreitung von Viehseuchen im Deutschen Reich. Bearbeitet im Kaiserlichen Gesundheitsamt. Neunzehnter Jahrgang. Das Jahr 1904.)

| Jahr 1904 Staaten und Landesteile | Maul- und Klauenseuche | | | | | Milzbrand ¹⁾ | | |
|--|------------------------------|---|-----------|--------|----------|--|---------------|--------|
| | neu betroffene Gehöfte | Stückzahl des gesamten Bestandes in den neu betroffenen Gehöften | | | | neu betrof- fene Ge- höfte | neu erkrankte | |
| | | Rinder | Schafe | Ziegen | Schweine | | Pferde | Rinder |
| Prov. Ostpreußen | 323 | 9 165 | 6 672 | 48 | 6 658 | 90 | 13 | 88 |
| » Westpreußen | 21 | 1 098 | 3 030 | 3 | 359 | 98 | 2 | 140 |
| Stadt Berlin | — | — | — | — | — | 5 | 2 | 2 |
| Prov. Brandenburg | 31 | 823 | 3 317 | 20 | 442 | 282 | 11 | 297 |
| » Pommern | 1 | 69 | 213 | — | 113 | 55 | 5 | 75 |
| » Posen | 558 | 26 542 | 13 386 | 457 | 10 308 | 316 | 11 | 365 |
| » Schlesien | 36 | 1 101 | 76 | 4 | 1 021 | 415 | 17 | 427 |
| » Sachsen | 85 | 2 778 | 6 536 | 43 | 1 158 | 235 | 4 | 287 |
| » Schleswig-Holstein | — | — | — | — | — | 329 | 7 | 334 |
| » Hannover | 1 | 49 | — | — | 16 | 192 | 11 | 208 |
| » Westfalen | 3 | 38 | 2 | — | 21 | 297 | 32 | 287 |
| » Hessen-Rhassau | 19 | 175 | — | 6 | 25 | 212 | 24 | 213 |
| » Rheinland | 40 | 339 | 6 | 7 | 119 | 430 | 13 | 490 |
| Hohenzollern | 11 | 111 | 2 | 3 | 45 | 21 | — | 22 |
| Preußen | 1 129 | 42 288 | 33 240 | 591 | 20 285 | 2 977 | 152 | 3 235 |
| Bayern rechts des Rheins | 128 | 2 145 | 32 | 26 | 795 | 95 | — | 108 |
| Bayern l. d. Rh. (Nbz. Pfalz) | 32 | 167 | 4 | 5 | 54 | 129 | 5 | 126 |
| Bayern | 160 | 2 312 | 36 | 31 | 849 | 224 | 5 | 234 |
| Sachsen | 109 | 1 920 | 5 | 36 | 1 006 | 374 | 2 | 400 |
| Württemberg | 238 | 3 108 | 174 | 19 | 1 475 | 150 | — | 153 |
| Baden | 64 | 664 | — | 1 | — | 106 | 1 | 107 |
| Hessen | 13 | 78 | — | 7 | 18 | 49 | — | 47 |
| Mecklenburg, Schwerin | — | — | — | — | — | 3 | 8 | 8 |
| Sachsen, Weimar | 1 | 12 | — | — | — | 54 | — | 59 |
| Mecklenburg, Strelitz | — | — | — | — | — | — | — | — |
| Oldenburg | 4 | 14 | — | 1 | — | 27 | 3 | 35 |
| Braunschweig | 1 | 43 | — | — | — | 62 | — | 57 |
| Sachsen, Meiningen | 3 | 9 | — | — | 5 | 20 | — | 20 |
| Sachsen, Altenburg | 3 | 56 | — | 4 | 18 | 22 | 1 | 20 |
| Sachsen, Coburg, Gotha | 6 | 44 | — | — | 3 | 3 | — | 3 |
| Anhalt | 17 | 402 | 42 | 2 | 124 | 44 | — | 58 |
| Schwarzburg, Sondershausen | — | — | — | — | — | 3 | — | 3 |
| Schwarzburg, Rudolstadt | — | — | — | — | — | 9 | 1 | 5 |
| Waldeck | — | — | — | — | — | 6 | — | 14 |
| Reuß älterer Linie | — | — | — | — | — | 4 | — | 4 |
| Reuß jüngerer Linie | — | — | — | — | — | 12 | — | 12 |
| Schaumburg, Lippe | — | — | — | — | — | 1 | — | 3 |
| Lippe | — | — | — | — | — | 19 | — | 25 |
| Lübeck | — | — | — | — | — | — | — | — |
| Bremen | — | — | — | — | — | 6 | — | 7 |
| Hamburg | — | — | — | — | — | 8 | — | 8 |
| Elfaß, Lothringen | 50 | 445 | 230 | — | 10 | 53 | 4 | 54 |
| Deutsches Reich | 1 798 | 51 395 | 33 727 | 692 | 23 793 | 4 236 | 177 | 4 571 |
| 1903 | 1 137 | 11 339 | 4 387 | 209 | 5 020 | 3 770 | 150 | 3 990 |
| 02 | 1 557 | 20 144 | 14 846 | 322 | 7 147 | 3 609 | 134 | 4 003 |
| 01 | 6 316 | 80 739 | 74 952 | 1 070 | 26 378 | 3 646 | 134 | 4 263 |
| 00 | 29 533 | 430 356 | 409 743 | 5 756 | 200 294 | 3 094 | 142 | 3 461 |
| 1899 | 162 657 | 1 885 774 | 1 505 830 | 59 535 | 814 862 | 3 589 | 282 | 3 678 |
| 98 | 41 551 | 462 078 | 263 885 | 5 908 | 121 107 | 4 015 | 133 | 4 455 |
| 97 | 40 269 | 537 969 | 441 547 | 8 127 | 176 227 | 3 518 | 147 | 3 936 |
| 96 | 68 874 | 710 481 | 572 248 | 13 640 | 252 068 | 3 352 | 184 | 3 709 |
| 95 | 16 975 | 195 120 | 207 105 | 3 855 | 58 566 | 2 944 | 169 | 3 183 |
| 94 | 9 049 | 93 919 | 65 236 | 1 051 | 32 405 | 2 764 | 204 | 3 031 |

¹⁾ An Milzbrand erkrankten außerdem: 1111 Schafe, 12 Ziegen, 88 Schweine. — An Wild- und Rinderseuche sind erkrankt und gefallen oder getötet: 49 Rinder, 20 Schweine.

Viehseuchen (Fortsetzung).

| Jahr 1904 Staaten und Landesteile | Rauschbrand ¹⁾ | | Lungenseuche | | | Räude | | | | |
|--|--------------------------------|---------------|--------------|--------------------------------|--------------------|-------------------------------|--------------------------------|-----------------------------|--------------------------------|--|
| | neu be- troffene Geböfde | neu erkrankte | | neu be- troffene Geböfde | neu er- krankte | gefallene ober getödete | der Pferde | | der Schafe | |
| | | Pferde | Rinder | | | | neu be- troffene Geböfde | neu er- krankte Tiere | neu be- troffene Geböfde | Stückzahl des Gesamt- bestandes in den neu betroffenen Geböfden |
| Prov. Ostpreußen | 2 | — | 2 | — | — | — | 39 | 95 | — | — |
| » Westpreußen | 10 | — | 15 | — | — | — | 29 | 55 | 1 | 11 |
| Stadt Berlin | — | — | — | — | — | — | 34 | 74 | 1 | 866 |
| Prov. Brandenburg | — | — | — | — | — | — | 30 | 94 | 2 | 2 712 |
| » Pommern | 1 | — | 1 | — | — | — | 18 | 29 | — | — |
| » Posen | 5 | 1 | 6 | — | — | 108 | 10 | 20 | 1 | 18 |
| » Schlesien | 12 | 1 | 14 | — | — | — | 27 | 67 | — | — |
| » Sachsen | 1 | — | 1 | — | — | — | 9 | 14 | 82 | 4 539 |
| » Schleswig-Holstein | 572 | — | 623 | — | — | — | 1 | 1 | — | — |
| » Hannover | 86 | — | 112 | — | — | — | 7 | 28 | 139 | 13 418 |
| » Westfalen | 158 | — | 182 | — | — | — | 7 | 12 | 25 | 3 086 |
| » Hessen-Nassau | 54 | — | 54 | — | — | — | 4 | 6 | 55 | 10 206 |
| » Rheinland | 143 | 5 | 156 | 1 | 1 | 1 | 15 | 23 | 45 | 946 |
| Hohenzollern | 18 | — | 18 | — | — | — | — | — | 4 | 710 |
| Preußen | 1 062 | 7 | 1 184 | 1 | 1 | 109 | 230 | 518 | 355 | 36 512 |
| Bayern rechts des Rheins | 258 | — | 284 | — | — | — | 37 | 66 | 442 | 8 634 |
| Bayern l. d. Rh. (Nbz. Pfalz) | — | — | — | — | — | — | 2 | 2 | — | — |
| Bayern | 258 | — | 284 | — | — | — | 39 | 68 | 442 | 8 634 |
| Sachsen | 33 | — | 34 | — | — | — | 3 | 7 | 13 | 85 |
| Württemberg | 28 | — | 28 | — | — | — | 6 | 8 | 45 | 6 593 |
| Baden | 25 | — | 27 | — | — | — | 3 | 4 | 13 | 212 |
| Hessen | 51 | — | 20 | — | — | — | — | — | 9 | 942 |
| Mecklenburg-Schwerin | — | — | — | — | — | — | 2 | 8 | — | — |
| Sachsen-Weimar | 3 | — | 3 | — | — | — | — | — | 3 | 341 |
| Mecklenburg-Strelitz | 1 | — | 2 | — | — | — | — | — | — | — |
| Oldenburg | — | — | — | — | — | — | — | — | 5 | 29 |
| Braunschweig | — | — | — | — | — | — | 3 | 16 | 16 | 3 255 |
| Sachsen-Meiningen | 6 | — | 7 | — | — | — | — | — | — | — |
| Sachsen-Altenburg | 10 | — | 10 | — | — | — | — | — | 2 | 33 |
| Sachsen-Coburg-Gotha | — | — | — | — | — | — | — | — | 1 | 6 |
| Anhalt | — | — | — | — | — | — | 2 | 3 | — | — |
| Schwarzburg-Sondershaus | — | — | — | — | — | — | — | — | — | — |
| Schwarzburg-Rudolstadt | — | — | — | — | — | — | — | — | — | — |
| Waldeck | — | — | — | — | — | — | 1 | 1 | 1 | 259 |
| Reuß älterer Linie | — | — | — | — | — | — | — | — | 1 | 14 |
| Reuß jüngerer Linie | — | — | — | — | — | — | — | — | 1 | 3 |
| Schaumburg-Lippe | — | — | — | — | — | — | — | — | — | — |
| Lippe | 4 | — | 4 | — | — | — | — | — | — | — |
| Lübeck | — | — | — | — | — | — | — | — | — | — |
| Bremen | 2 | — | 2 | — | — | — | 1 | 1 | — | — |
| Hamburg | — | — | — | — | — | — | 1 | 1 | — | 514 |
| Elfaß-Lothringen | 19 | — | 21 | — | — | — | 10 | 17 | 58 | 553 |
| Deutsches Reich | 1 502 | 7 | 1 626 | 1 | 1 | 109 | 301 | 652 | 967 | 57 985 |
| 1903 | 1 036 | 2 | 1 065 | 4 | 12 | 184 | 250 | 488 | 1 110 | 70 331 |
| 02 | 907 | 2 | 928 | 17 | 85 | 715 | 284 | 595 | 1 742 | 96 985 |
| 01 | 981 | 3 | 1 025 | 55 | 284 | 883 | 348 | 664 | 2 839 | 140 901 |
| 00 | 1 026 | 11 | 1 081 | 62 | 468 | 1 259 | 249 | 461 | 2 186 | 97 302 |
| 1899 | 1 048 | 7 | 1 092 | 59 | 587 | 2 015 | 247 | 492 | 2 706 | 107 008 |
| 98 | 1 075 | 22 | 1 108 | 66 | 672 | 1 791 | 288 | 539 | 2 226 | 98 544 |
| 97 | 1 078 | 3 | 1 239 | 66 | 810 | 1 628 | 233 | 423 | 2 065 | 86 495 |
| 96 | 1 015 | 5 | 1 108 | 185 | 1 608 | 2 728 | 241 | 456 | 2 177 | 86 471 |
| 95 | 662 | — | 772 | 166 | 940 | 2 194 | 292 | 500 | 2 081 | 78 820 |
| 94 | 703 | 1 | 780 | 93 | 822 | 1 506 | 412 | 861 | 1 825 | 77 964 |

¹⁾ An Rauschbrand erkrankten außerdem: 30 Schafe, 2 Ziegen, 1 Schwein.*

Viehseuchen (Fortsetzung).

| Jahr 1904 | Knochen (Wurm) der Pferde | | | Bläschenausschlag | | | Tollwut ¹⁾ | | | |
|-------------------------------------|--------------------------------|-----------------------------|-------------------------------|--------------------------------|-------------------------|--------|--|--|---|---|
| | neu be- troffene Gehöfte | neu er- krankte Tiere | gefallene oder getötete | neu be- troffene Gehöfte | neu erkrankte Pferde | Kinder | neu be- troffene Ge- mein- den (Guts- bezirke) | erkrankte und gefallene oder getötete Hunde | der An- steckung verdächtige, auf polizei- liche An- ordnung getötete | außer- dem herren- los mut- ver- dächtige Hunde getötet |
| Prov. Ostpreußen | 6 | 31 | 37 | 11 | 28 | 7 | 214 | 177 | 215 | 82 |
| » Westpreußen | 7 | 45 | 63 | 14 | 14 | 13 | 55 | 65 | 144 | 6 |
| Stadt Berlin | 5 | 52 | 80 | — | — | — | — | — | — | — |
| Prov. Brandenburg | 10 | 28 | 40 | 88 | 3 | 133 | 4 | 3 | 6 | 1 |
| » Pommeren | 10 | 24 | 32 | 1 | 1 | — | 80 | 85 | 356 | 6 |
| » Posen | 24 | 57 | 101 | — | — | — | 106 | 119 | 113 | 18 |
| » Schlesien | 31 | 125 | 199 | 107 | 9 | 268 | 200 | 193 | 506 | 38 |
| » Sachsen | 1 | 1 | 10 | 106 | 3 | 130 | 2 | 2 | 11 | — |
| » Schleswig-Holstein | — | — | 1 | 135 | 5 | 206 | 1 | 1 | 1 | — |
| » Hannover | 1 | 2 | 6 | 276 | 43 | 324 | 4 | 1 | 5 | — |
| » Westfalen | 2 | 5 | 6 | 52 | 3 | 62 | 27 | 29 | 113 | 10 |
| » Hessen-Rassau | 4 | 7 | 9 | 599 | 3 | 790 | 41 | 44 | 108 | 4 |
| » Rheinland | 1 | 7 | 10 | 592 | 8 | 761 | 76 | 85 | 103 | 21 |
| Hohenzollern | — | — | — | 58 | — | 68 | — | — | — | — |
| Preußen | 102 | 384 | 594 | 2 039 | 120 | 2 762 | 810 | 804 | 1 681 | 186 |
| Bayern rechts des Rheins | 27 | 45 | 65 | 716 | 35 | 836 | 20 | 19 | 29 | 6 |
| Bayern l. d. Rh. (Rbz. Pfalz) | 1 | 2 | 2 | 122 | — | 141 | — | — | — | — |
| Bayern | 28 | 47 | 67 | 838 | 35 | 977 | 20 | 19 | 29 | 6 |
| Sachsen | 2 | 2 | 2 | 41 | — | 58 | 27 | 30 | 63 | — |
| Württemberg | 5 | 7 | 8 | 1 389 | 10 | 1 566 | — | — | — | — |
| Baden | — | — | — | 502 | — | 565 | — | — | — | — |
| Hessen | — | — | — | 232 | — | 295 | 1 | 1 | — | — |
| Mecklenburg-Schwerin | — | — | — | — | — | — | — | — | — | — |
| Sachsen-Weimar | 1 | 1 | 1 | 97 | — | 177 | 2 | 3 | 5 | 1 |
| Mecklenburg-Strelitz | — | — | — | — | — | — | — | — | — | — |
| Oldenburg | — | 2 | 2 | 23 | — | 29 | — | — | — | — |
| Braunschweig | — | — | — | 11 | — | 12 | — | — | — | — |
| Sachsen-Meiningen | — | — | — | 76 | — | 85 | 12 | 19 | 9 | 1 |
| Sachsen-Altenburg | — | — | — | 24 | — | 26 | — | — | — | — |
| Sachsen-Coburg-Gotha | — | — | — | 21 | — | 33 | 16 | 9 | 22 | 5 |
| Anhalt | — | — | — | 13 | — | 16 | — | — | — | — |
| Schwarzburg-Sondershausen | — | — | — | — | — | — | — | — | — | — |
| Schwarzburg-Rudolstadt | — | — | — | 17 | — | 26 | — | — | — | — |
| Waldeck | — | — | — | 41 | — | 50 | 3 | 4 | 17 | — |
| Reuß älterer Linie | — | — | — | — | — | — | — | — | — | — |
| Reuß jüngerer Linie | — | — | — | 8 | — | 8 | — | — | — | — |
| Schaumburg-Lippe | — | — | — | — | — | — | — | — | — | — |
| Lippe | 1 | 11 | 12 | — | — | — | — | — | — | — |
| Lübeck | — | — | — | — | — | — | — | — | — | — |
| Bremen | — | — | — | — | — | — | — | — | — | — |
| Hamburg | 2 | 2 | 2 | — | — | — | — | — | — | — |
| Elfaß-Lothringen | 2 | 5 | 8 | 151 | — | 209 | — | — | — | — |
| Deutsches Reich | 143 | 461 | 696 | 5 523 | 165 | 6 894 | 891 | 889 | 1 826 | 199 |
| 1903 | 121 | 313 | 453 | 6 060 | 184 | 7 732 | 839 | 795 | 1 770 | 233 |
| 02 | 137 | 361 | 759 | 6 505 | 227 | 8 898 | 612 | 516 | 1 193 | 181 |
| 01 | 222 | 699 | 964 | 4 941 | 166 | 6 710 | 642 | 560 | 1 411 | 174 |
| 00 | 221 | 748 | 1 046 | 4 539 | 167 | 6 132 | 886 | 798 | 2 290 | 222 |
| 1899 | 178 | 461 | 563 | 4 772 | 174 | 5 911 | 1 034 | 911 | 2 564 | 220 |
| 98 | 141 | 371 | 473 | 5 249 | 329 | 6 751 | 1 058 | 904 | 2 398 | 304 |
| 97 | 136 | 338 | 431 | 5 477 | 230 | 8 140 | 847 | 770 | 2 186 | 213 |
| 96 | 172 | 505 | 649 | 5 541 | 336 | 9 523 | 854 | 724 | 1 851 | 227 |
| 95 | 204 | 590 | 710 | 4 477 | 329 | 6 232 | 472 | 431 | 1 017 | 125 |
| 94 | 189 | 516 | 700 | 6 190 | 151 | 8 147 | 552 | 471 | 1 201 | 162 |

¹⁾ Außerdem sind an Tollwut erkrankt und gefallen oder getötet: 12 Pferde, 12 Schafe, 3 Ziegen, 12 Schweine, 14 Katzen. Auf polizeiliche Anordnung wurden der Ansteckung verdächtig: 7 Katzen, als herrenlos mutverdächtig: 5 Katzen getötet.

Viehseuchen (Schluß).*)

| Jahr 1904 | Rotlauf der Schweine | | | Schweineseuche (Schweinepest) | | | Geflügelcholera | | | | | |
|-------------------------------|-------------------------------|---|--------------------------------|------------------------------------|---|--------------------------------|------------------------------------|---|-------------------------|-------|-------------|-------------------------------|
| | Staaten und Landesteile | neu be- trof- fene Ge- höfte | neu er- krankte Tiere | ge- fallene oder getötete | neu be- trof- fene Ge- höfte | neu er- krankte Tiere | ge- fallene oder getötete | neu be- trof- fene Ge- höfte | gefallene oder getötete | | | |
| | | | | | | | | Hühner | Gänse | Enten | Lau- ben | an- deres Ge- flügel |
| Prov. Ostpreußen | 3 855 | 6 532 | 6 223 | 434 | 3 694 | 2 778 | 152 | 1 735 | 595 | 574 | 54 | 40 |
| » Westpreußen | 2 024 | 4 020 | 3 699 | 936 | 10 943 | 7 861 | 163 | 2 466 | 1 313 | 1 113 | 126 | 117 |
| Stadt Berlin | 11 | 430 | 430 | 20 | 504 | 504 | 12 | 251 | 2 | 50 | 5 | — |
| Prov. Brandenburg | 1 468 | 2 234 | 1 867 | 1 197 | 5 398 | 4 352 | (1) 179 | 1 727 | 2 926 | 727 | 13 | 34 |
| » Pommern | 1 612 | 3 048 | 2 260 | 862 | 5 519 | 3 778 | 110 | 359 | 1 163 | 76 | 17 | 8 |
| » Posen | 4 300 | 7 115 | 6 801 | 996 | 7 737 | 6 749 | 323 | 4 664 | 1 833 | 2 429 | 8 | 222 |
| » Schlesien | 4 998 | 7 129 | 5 743 | 2 860 | 10 250 | 8 024 | 145 | 1 021 | 826 | 389 | — | 27 |
| » Sachsen | 1 655 | 2 412 | 1 712 | 936 | 4 692 | 3 296 | 73 | 1 094 | 828 | 278 | 30 | 12 |
| » Schleswig-Holst. | 707 | 1 115 | 506 | 1 501 | 9 056 | 3 812 | 8 | 219 | 42 | 46 | — | — |
| » Hannover | 2 319 | 3 660 | 2 046 | 1 058 | 5 538 | 3 396 | 13 | 315 | 150 | 23 | — | 9 |
| » Westfalen | 2 454 | 3 473 | 2 489 | 659 | 2 886 | 1 264 | 25 | 234 | 43 | 68 | — | 10 |
| » Hessen-Nassau | 1 098 | 1 539 | 1 055 | 1 328 | 7 300 | 6 964 | 65 | 184 | 11 | 18 | — | — |
| » Rheinland | 1 581 | 2 244 | 1 302 | 1 272 | 4 162 | 2 740 | 60 | 3 906 | 49 | 74 | 1 | 7 |
| Hohenzollern | 11 | 17 | 14 | — | — | — | 10 | 110 | — | — | — | — |
| Preußen | 28 093 | 44 968 | 36 147 | 14 059 | 77 679 | 55 518 | 1 338 | 18 285 | 9 781 | 5 865 | 254 | 486 |
| Bavern rechts des Rheins | 1 336 | 3 683 | 2 922 | 185 | 3 060 | 2 745 | 172 | 1 693 | 367 | 188 | 7 | 18 |
| Bavern l. d. Rh. (Pfalz) | 71 | 106 | 71 | 11 | 31 | 14 | 9 | 75 | 17 | 4 | — | — |
| Bayern | 1 407 | 3 789 | 2 993 | 196 | 3 091 | 2 759 | 181 | 1 768 | 384 | 192 | 7 | 18 |
| Sachsen | 1 047 | 1 796 | 1 716 | 378 | 1 657 | 1 326 | 89 | 1 873 | 3 394 | 619 | 23 | 11 |
| Württemberg | 541 | 743 | 691 | 34 | 100 | 54 | 209 | 1 198 | 294 | 567 | 10 | — |
| Baden | 778 | 1 073 | 836 | 100 | 786 | 726 | 36 | 224 | 40 | 65 | — | — |
| Hessen | 1 014 | 1 565 | 308 | 62 | 218 | 180 | 2 | 13 | — | 9 | — | — |
| Mecklenbg. Schwerin | 100 | 252 | 156 | 51 | 1 418 | 593 | 5 | 133 | 16 | 9 | — | 53 |
| Sachsen-Weimar | 154 | 315 | 141 | 72 | 793 | 254 | 14 | 9 | 40 | 4 | 6 | — |
| Mecklenburg-Strelitz | 151 | 308 | 261 | 7 | 29 | 22 | — | — | — | — | — | — |
| Oldenburg | 115 | 189 | 145 | 169 | 640 | 495 | — | — | — | — | — | — |
| Braunschweig | 375 | 528 | 407 | 99 | 509 | 430 | 24 | 171 | 64 | 91 | — | 5 |
| Sachsen-Meiningen | 126 | 176 | 124 | 99 | 152 | 150 | 13 | 70 | 5 | 1 | — | — |
| Sachsen-Altenburg | 148 | 229 | 104 | 12 | 30 | 30 | 4 | 42 | 5 | 9 | 5 | — |
| Sachs.-Coburg-Gotha | 41 | 65 | 40 | 44 | 222 | 222 | 17 | 9 | 30 | — | — | — |
| Anhalt | 337 | 525 | 242 | 41 | 170 | 164 | 13 | 56 | 6 | 28 | — | 3 |
| Schwarzb.-Sondersh. | 25 | 27 | 25 | 12 | 20 | 10 | — | — | — | — | — | — |
| Schwarzbg.-Rudolst. | 19 | 27 | 24 | 30 | 57 | 44 | 3 | — | — | 5 | — | — |
| Waldeck | 87 | 133 | 90 | 31 | 164 | 23 | 6 | — | 23 | — | — | — |
| Reuß älterer Linie | 37 | 55 | 55 | 4 | 52 | 8 | 1 | — | 200 | — | — | — |
| Reuß jüngerer Linie | 26 | 51 | 37 | 9 | 30 | 20 | 10 | 19 | 99 | 14 | — | — |
| Schaumburg-Lippe | 39 | 57 | 57 | — | — | — | — | — | — | — | — | — |
| Lippe | 230 | 387 | 352 | 53 | 260 | 69 | — | — | — | — | — | — |
| Lübeck | 13 | 25 | 21 | 9 | 62 | 62 | — | — | — | — | — | — |
| Bremen | 39 | 56 | 44 | 109 | 1 382 | 1 368 | 2 | 4 | — | 3 | — | — |
| Hamburg | 49 | 71 | 45 | 46 | 92 | 92 | 7 | 58 | 1 | 21 | — | 1 |
| Elfaß, Lothringen | 212 | 379 | 238 | 62 | 277 | 263 | 31 | 254 | — | — | — | — |
| Deutsches Reich | 35 203 | (57 789 | 45 299 | 15 788 | (89 890 | 64 882 | 2 005 | 24 186 | 14 382 | 7 502 | 305 | 577 |
| 1903 | 52 724 | 89 087 | 73 179 | 11 049 | 73 655 | 52 169 | 4 120 | 48 797 | 23 573 | 9 488 | 440 | 767 |
| 02 | 31 793 | 52 382 | 43 757 | 7 572 | 45 760 | 35 733 | 4 108 | 45 167 | 19 514 | 5 663 | 297 | 676 |
| 01 | 21 137 | 35 399 | 30 616 | 6 495 | 35 661 | 28 294 | 6 742 | 100 777 | 9 151 | 4 389 | 534 | 509 |
| 00 | 25 113 | 45 214 | 40 048 | 2 494 | 18 354 | 15 627 | 1 462 | 17 929 | 5 428 | 3 047 | 169 | 350 |
| 1899 | 25 630 | 45 763 | 41 668 | 2 576 | 12 155 | 10 003 | — | — | — | — | — | — |

Die früheren Jahre sind nicht vergleichbar, da für dieselben nur von einzelnen Staaten Angaben vorliegen.

1) Darunter 501 Schweine in Schlachthäusern. — 2) Darunter 5 442 Schweine in Schlachthäusern. —

3) Darunter der Magervieh Hof zu Friedrichsfelde mit 6 Hühnern, 518 Gänzen, 137 Enten und 2 Seuchenhöfe mit 632 Gänzen. — *) Schafpocken sind im Jahre 1904 nicht aufgetreten (1903 fielen 465, 1902: 0, 1901: 38, 1900: 2 Schafe).

XXIII. Meteorologische Nachweise.

(Deutsches Meteorologisches Jahrbuch; Jahresbericht des Zentralbureaus für Meteorologie und Hydrographie im Großherzogtum Baden; Jahrbuch der meteorologischen Beobachtungen der Wetterwarte der Magdeburgischen Zeitung; Mitteilungen meteorologischer Zentralstellen.)

I. Lufttemperatur.

| Jahr 1904 | | Mittlere Lufttemperatur in Celsiusgraden | | | | | | | | | | | | Lufttemperatur | | |
|---------------------------------------|-------------------------|--|---------|------|-------|------|------|------|--------|-----------|---------|----------|----------|----------------|------------|------------|
| Beobachtungsstationen | Lage m über dem Meere*) | Januar | Februar | März | April | Mai | Juni | Juli | August | September | Oktober | November | Dezember | Jahr | absolutes | |
| | | | | | | | | | | | | | | | Maximum C° | Minimum C° |
| Memel | 11,7 | -2,4 | -1,9 | -1,5 | 5,1 | 8,2 | 12,8 | 15,4 | 16,0 | 12,1 | 7,8 | 3,0 | 0,4 | 6,2 | 27,0 | -15,5 |
| Neufahrwasser | 4,5 | -1,6 | 0,0 | 0,9 | 6,9 | 9,7 | 14,5 | 16,8 | 16,2 | 13,3 | 8,2 | 3,3 | 2,0 | 7,5 | 29,8 | -12,2 |
| Ewinemünde | 10,0 | -1,1 | 0,1 | 1,8 | 7,5 | 11,0 | 15,1 | 17,4 | 16,4 | 13,2 | 8,5 | 4,3 | 3,1 | 8,1 | 34,4 | -9,3 |
| Wustrow (Medfb.) | 7,0 | -0,3 | 0,1 | 1,7 | 6,6 | 10,2 | 14,1 | 16,9 | 16,0 | 13,2 | 8,6 | 5,0 | 3,4 | 8,0 | 29,3 | -8,9 |
| Kiel | 47,2 | 0,2 | 1,0 | 2,1 | 7,4 | 10,8 | 14,1 | 16,6 | 15,5 | 12,6 | 8,2 | 4,4 | 3,4 | 8,0 | 29,3 | -6,0 |
| Riel (Sylt) | 13,0 | 1,1 | 1,1 | 1,9 | 7,3 | 10,4 | 13,8 | 16,6 | 16,7 | 13,3 | 9,6 | 6,1 | 4,5 | 8,5 | 31,2 | -4,8 |
| Hamburg | 26,0 | 0,3 | 1,5 | 3,2 | 8,7 | 11,8 | 14,9 | 17,5 | 16,4 | 13,2 | 8,6 | 4,6 | 3,6 | 8,7 | 31,6 | -6,6 |
| Bremen | 15,8 | 0,8 | 2,4 | 3,8 | 9,3 | 13,0 | 15,1 | 18,6 | 16,9 | 13,0 | 9,0 | 5,3 | 4,3 | 9,3 | 32,6 | -6,4 |
| Wilhelmshaven | 8,5 | 0,5 | 1,8 | 2,8 | 8,3 | 11,7 | 14,1 | 16,8 | 16,0 | 12,8 | 9,1 | 5,3 | 4,2 | 8,6 | 30,4 | -5,7 |
| Vorkum | 10,4 | 0,9 | 2,5 | 3,0 | 8,6 | 11,6 | 14,1 | 17,4 | 17,0 | 13,8 | 10,5 | 6,7 | 5,1 | 9,3 | 29,9 | -4,1 |
| Maragrabema | 162,1 | -5,1 | -1,9 | -1,9 | 5,2 | 9,0 | 13,0 | 14,6 | 14,3 | 9,8 | 6,0 | -0,5 | -1,6 | 5,1 | 31,6 | -22,3 |
| Bromberg | 44,1 | -1,8 | -0,2 | 0,8 | 8,0 | 11,4 | 16,0 | 18,5 | 16,7 | 12,1 | 7,6 | 2,5 | 1,5 | 7,8 | 33,2 | -14,4 |
| Posen | 66,2 | -1,4 | 0,7 | 1,9 | 8,8 | 12,2 | 16,4 | 19,4 | 17,4 | 13,3 | 8,3 | 2,8 | 1,8 | 8,5 | 33,0 | -12,5 |
| Landenberg a. d. W. | 69,9 | -1,9 | 0,3 | 1,9 | 8,5 | 11,6 | 15,3 | 18,1 | 16,1 | 12,7 | 8,0 | 3,0 | 1,9 | 8,0 | 35,1 | -11,5 |
| Berlin | 48,9 | -0,3 | 1,6 | 4,1 | 10,0 | 13,6 | 17,2 | 20,3 | 18,5 | 13,9 | 9,3 | 4,7 | 3,5 | 9,7 | 36,4 | -7,6 |
| Magdeburg | 54,0 | -0,3 | 1,9 | 4,0 | 9,8 | 13,6 | 16,4 | 20,1 | 18,2 | 13,3 | 8,9 | 4,6 | 3,7 | 9,5 | 36,4 | -8,0 |
| Celle | 39,6 | -0,4 | 1,5 | 3,3 | 8,9 | 12,3 | 15,1 | 18,2 | 16,0 | 11,8 | 8,0 | 4,2 | 3,3 | 8,5 | 34,4 | -8,9 |
| Münster i. W. | 64,2 | 0,0 | 2,3 | 3,4 | 9,7 | 12,8 | 15,2 | 19,2 | 16,6 | 12,5 | 9,2 | 4,6 | 4,0 | 9,1 | 34,6 | -10,0 |
| Ratibor | 196,6 | -2,1 | 0,6 | 2,3 | 8,3 | 12,4 | 16,0 | 18,7 | 17,6 | 12,8 | 8,1 | 1,7 | 0,9 | 8,1 | 34,9 | -13,6 |
| Breslau | 147,0 | -0,9 | 1,6 | 2,8 | 9,3 | 12,9 | 16,9 | 20,5 | 18,5 | 13,9 | 9,9 | 3,0 | 2,2 | 9,1 | 33,8 | -13,0 |
| Baugen | 204,0 | -0,5 | 1,5 | 3,3 | 9,3 | 12,5 | 15,8 | 19,9 | 17,8 | 12,8 | 8,9 | 3,4 | 2,7 | 9,0 | 35,0 | -10,4 |
| Leipzig | 119,2 | -1,2 | 1,8 | 3,5 | 9,9 | 13,4 | 16,4 | 20,1 | 18,4 | 12,8 | 9,2 | 4,4 | 3,2 | 9,3 | 33,2 | -9,0 |
| Nordhausen | 219,2 | -1,6 | 1,0 | 3,2 | 9,3 | 12,6 | 15,2 | 19,2 | 17,0 | 12,3 | 8,5 | 3,6 | 2,8 | 8,6 | 32,9 | -9,8 |
| Kassel | 169,6 | -1,2 | 1,8 | 3,6 | 9,8 | 12,8 | 15,3 | | | 8,6 | 3,6 | 2,9 | | | | -9,3 |
| Neuwied | 67,5 | 0,0 | 3,4 | 4,6 | 10,8 | 14,1 | 16,6 | 20,1 | 17,3 | 12,8 | 9,8 | 4,5 | 3,7 | 9,8 | 33,8 | -9,6 |
| Nachen | 204,8 | 1,1 | 2,6 | 3,7 | 9,9 | 13,0 | 15,0 | 19,7 | 17,0 | 12,5 | 9,5 | 4,8 | 4,3 | 9,4 | 33,8 | -9,4 |
| Elfter | 501,1 | -3,1 | -0,3 | 2,0 | 7,6 | 11,1 | 14,5 | 17,6 | 14,8 | 9,9 | 6,5 | 1,5 | 0,5 | 6,9 | 29,6 | -15,9 |
| Riffingen | 209,2 | -1,6 | 1,8 | 3,9 | 9,8 | 13,3 | 16,2 | 19,6 | 16,8 | 12,4 | 8,4 | 3,3 | 2,6 | 8,9 | 34,8 | -11,6 |
| Nürnberg | 309,1 | -1,8 | 1,9 | 4,3 | 10,1 | 13,8 | 17,1 | 21,1 | 17,8 | 12,6 | 8,6 | 3,1 | 2,2 | 9,2 | 33,2 | -11,8 |
| Maunheim | 96,0 | -1,0 | 3,2 | 4,8 | 10,8 | 14,8 | 17,7 | 21,2 | 18,4 | 13,6 | 10,2 | 4,0 | 3,2 | 10,1 | 34,0 | -11,0 |
| Meß | 176,8 | 0,0 | 3,5 | 4,9 | 10,9 | 14,4 | 17,0 | 21,1 | 17,7 | 13,2 | 10,1 | 3,4 | 3,6 | 10,0 | 35,7 | -9,4 |
| Passau | 309,4 | -1,7 | 1,8 | 5,3 | 9,9 | 13,0 | 16,6 | 19,9 | 17,8 | 12,9 | 9,3 | 3,0 | 0,6 | 9,0 | 30,5 | -11,4 |
| München (Zentralst.) | 526,4 | -2,4 | 1,2 | 4,0 | 10,1 | 13,3 | 16,7 | 20,7 | 18,1 | 11,7 | 8,8 | 2,4 | 1,0 | 8,8 | 31,9 | -13,0 |
| Stuttgart | 269,0 | -0,3 | 3,4 | 5,7 | 11,4 | 15,2 | 18,3 | 22,1 | 18,5 | 13,6 | 10,4 | 4,2 | 3,6 | 10,5 | 34,2 | -9,6 |
| Strasburg (Univ.) | 143,6 | -0,9 | 3,4 | 4,9 | 11,0 | 14,9 | 18,0 | 21,6 | 18,0 | 13,3 | 10,0 | 3,5 | 2,9 | 10,1 | 33,7 | -10,4 |
| Meersburg | 439,5 | -1,3 | 1,7 | 4,2 | 10,1 | 14,0 | 17,3 | 20,9 | 18,6 | 12,4 | 9,2 | 3,2 | 1,7 | 9,3 | 32,4 | -8,0 |
| Mühlhausen i. C. | 241,5 | -0,5 | 3,2 | 5,0 | 11,4 | 15,1 | 17,9 | 22,0 | 19,4 | 13,7 | 10,4 | 4,1 | 2,9 | 10,4 | 33,6 | -9,8 |
| Im Durchschnitt von 1) 36 Stationen.. | | -0,0 | 1,4 | 3,0 | 9,0 | 12,5 | 15,7 | 19,0 | 17,1 | 12,8 | 8,8 | 3,8 | 2,7 | 8,7 | | |
| 1903 | | 0,4 | 3,9 | 6,2 | 5,5 | 13,2 | 15,6 | 17,1 | 16,1 | 14,1 | 9,8 | 4,9 | -0,3 | 8,9 | | |
| 02 | | 0,9 | -1,0 | 3,7 | 7,7 | 9,4 | 15,8 | 16,4 | 15,3 | 12,6 | 7,5 | 1,8 | -1,9 | 7,4 | | |
| 01 | | -3,5 | -3,5 | 2,5 | 8,4 | 13,4 | 16,4 | 19,3 | 17,3 | 13,9 | 9,8 | 3,5 | 1,4 | 8,4 | | |
| 00 | | 0,6 | 1,2 | 1,1 | 7,0 | 11,3 | 16,6 | 19,1 | 17,2 | 14,3 | 9,2 | 5,1 | 3,1 | 8,8 | | |
| 1899 | | 2,5 | 2,3 | 3,0 | 7,8 | 11,8 | 15,1 | 18,3 | 17,2 | 13,3 | 8,3 | 6,8 | -2,8 | 8,6 | | |
| 98 | | 2,4 | 1,8 | 3,4 | 7,6 | 12,1 | 15,6 | 15,1 | 18,4 | 14,1 | 8,9 | 5,1 | 3,6 | 9,0 | | |
| 97 | | -2,7 | 1,0 | 5,3 | 7,8 | 11,7 | 17,6 | 17,4 | 18,0 | 13,1 | 7,9 | 3,1 | 1,4 | 8,5 | | |
| 96 | | -0,5 | 0,3 | 5,6 | 6,4 | 11,4 | 17,7 | 18,1 | 15,5 | 13,5 | 9,4 | 1,8 | -0,3 | 8,3 | | |
| 95 | | -3,2 | -5,9 | 1,7 | 8,9 | 13,0 | 16,5 | 18,1 | 17,3 | 15,5 | 7,8 | 5,0 | 0,1 | 7,9 | | |
| 94 | | -1,7 | 2,1 | 5,2 | 10,3 | 12,0 | 14,8 | 18,6 | 16,2 | 11,6 | 8,4 | 5,2 | 1,1 | 8,7 | | |
| 93 | | -7,3 | 1,5 | 4,4 | 8,7 | 12,6 | 16,4 | 18,2 | 17,6 | 13,1 | 10,4 | 2,9 | 1,0 | 8,3 | | |

*) Münster seit Ende Mai, München seit Juli des Jahres 1904. — 1) Für die übrigen Jahre 37 Stationen. Im Jahre 1904 ist Kassel für alle Monate aus den Durchschnittsberechnungen fortgelassen, weil die Beobachtungen für Juli, August und September fehlen.
 Statistisches Jahrbuch 1906. XXVII. 22

2. Feuchtigkeit, Bewölkung und Niederschlagsmengen.

| Jahr 1904 | Feuchtigkeit | | Niederschlag, Summe mm | | | | | | | | | | | | | |
|---------------------------------------|--------------------|-------------------|---|------------------|-------------------|------|-------|-------|-------|-------|-------------|---------------------|--------------|--------------------|--------------------|-------|
| | absol. | rela. | Bewölkung, Jahresmittel (0 = wolkenlos; 10 = ganz bedeckt) | Ja- nu- ar | Fe- bru- ar | März | April | Mai | Juni | Juli | Au- gust | Sep- tem- ber | Okto- ber | No- vem- ber | De- zem- ber | Jahr |
| | | | | | | | | | | | | | | | | |
| Stationen | Jahres- mittel | | | | | | | | | | | | | | | |
| Memel | 6,3 | 81 | 6,6 | 41,9 | 74,7 | 30,1 | 67,4 | 59,0 | 40,9 | 24,0 | 58,9 | 32,4 | 69,1 | 110,8 | 105,9 | 715,1 |
| Neufahrwasser . . | 6,7 | 79 | 6,3 | 14,8 | 26,0 | 12,3 | 46,3 | 44,0 | 51,9 | 38,9 | 31,7 | 9,7 | 42,6 | 46,4 | 69,1 | 433,7 |
| Swinemünde . . . | 6,9 | 78 | 6,5 | 21,9 | 55,5 | 13,1 | 44,6 | 25,6 | 37,8 | 39,9 | 25,7 | 21,5 | 51,5 | 90,3 | 42,0 | 469,4 |
| Wustrow (Meckl.) | 7,8 | 88 | 6,6 | 15,1 | 42,0 | 16,3 | 40,7 | 29,1 | 35,8 | 40,5 | 29,1 | 14,5 | 53,1 | 53,7 | 24,8 | 394,7 |
| Kiel | 7,2 | 83 | 6,6 | 56,3 | 81,0 | 31,5 | 64,6 | 44,1 | 33,7 | 36,7 | 55,4 | 24,3 | 69,4 | 115,9 | 44,9 | 657,8 |
| Keitum (Sylt) . . | 8,1 | 89 | 7,5 | 31,0 | 55,0 | 43,9 | 53,4 | 40,5 | 17,6 | 10,7 | 41,4 | 26,0 | 70,5 | 75,1 | 59,1 | 524,2 |
| Samburg | 6,9 | 78 | 7,0 | 34,8 | 77,0 | 35,6 | 56,4 | 64,2 | 37,3 | 31,6 | 52,0 | 24,3 | 63,1 | 90,9 | 38,1 | 605,3 |
| Bremen | 7,3 | 80 | 6,6 | 35,1 | 52,8 | 33,5 | 49,0 | 58,3 | 36,7 | 27,6 | 31,3 | 26,5 | 46,0 | 64,0 | 36,4 | 497,2 |
| Wilhelmshaven . | 7,6 | 83 | 7,2 | 40,1 | 52,8 | 28,6 | 52,8 | 54,5 | 41,5 | 37,1 | 72,5 | 18,2 | 44,9 | 57,1 | 34,5 | 534,6 |
| Vorkum | 7,9 | 84 | 6,2 | 34,9 | 62,5 | 30,7 | 38,0 | 37,9 | 39,6 | 50,2 | 33,2 | 14,2 | 52,9 | 87,7 | 60,5 | 542,3 |
| Marzgrabowa . . | 6,0 | 84 | 6,7 | 27,1 | 51,3 | 5,3 | 46,6 | 46,2 | 91,7 | 25,9 | 104,9 | 6,3 | 53,7 | 48,8 | 66,2 | 574,0 |
| Bromberg | 6,4 | 77 | 6,9 | 17,8 | 46,4 | 26,0 | 46,2 | 46,3 | 46,7 | 43,5 | 27,0 | 9,5 | 33,3 | 52,8 | 38,1 | 433,6 |
| Posen | 6,5 | 76 | 6,0 | 13,3 | 35,1 | 16,2 | 69,0 | 50,5 | 35,9 | 10,7 | 29,7 | 20,4 | 33,9 | 62,7 | 22,9 | 400,3 |
| Landsherg a. d. W. | 6,6 | 78 | 6,5 | 21,9 | 50,7 | 11,8 | 43,2 | 36,4 | 34,2 | 21,6 | 29,7 | 42,5 | 71,5 | 60,5 | 37,1 | 461,1 |
| Berlin | 6,7 | 73 | 6,7 | 28,7 | 46,6 | 16,6 | 38,4 | 68,1 | 36,2 | 35,1 | 34,9 | 49,8 | 37,7 | 45,3 | 45,9 | 483,3 |
| Magdeburg | 6,6 | 73 | 6,6 | 22,5 | 41,9 | 19,5 | 26,7 | 33,8 | 40,5 | 5,4 | 8,1 | 37,4 | 35,2 | 48,6 | 42,2 | 361,8 |
| Celle | 7,1 | 82 | 6,6 | 46,4 | 67,4 | 32,8 | 56,7 | 54,5 | 50,8 | 22,2 | 46,0 | 88,8 | 52,4 | 77,9 | 51,1 | 647,0 |
| Münster i. W. . . | . . . | . . . | 6,0 | 58,2 | 69,8 | 60,3 | 31,0 | 42,4 | 66,7 | 58,5 | 41,2 | 45,8 | 39,0 | 72,7 | 58,7 | 644,3 |
| Ratibor | 6,8 | 80 | 6,3 | 6,5 | 54,9 | 12,0 | 57,4 | 63,6 | 34,4 | 41,7 | 98,7 | 79,9 | 70,0 | 50,0 | 34,4 | 603,5 |
| Breslau | 6,0 | 69 | 6,5 | 10,2 | 36,4 | 23,1 | 43,5 | 29,0 | 20,4 | 24,6 | 37,8 | 14,1 | 44,3 | 89,7 | 30,9 | 404,0 |
| Bauzen | 6,2 | 69 | 6,7 | 16,4 | 51,5 | 13,0 | 58,9 | 21,8 | 27,2 | 24,5 | 19,1 | 36,7 | 53,3 | 80,4 | 42,9 | 445,7 |
| Leipzig | 7,2 | 77 | 6,9 | 19,4 | 58,6 | 26,3 | 21,4 | 61,7 | 38,0 | 9,4 | 20,8 | 29,5 | 41,4 | 60,8 | 48,6 | 435,9 |
| Korbhausen . . . | 6,6 | 76 | 6,8 | 25,7 | 49,3 | 25,4 | 26,2 | 77,4 | 59,6 | 25,9 | 18,9 | 55,1 | 41,5 | 69,8 | 50,5 | 525,3 |
| Kassel | . . . | . . . | . . . | 34,8 | 51,8 | 31,4 | 20,7 | 30,1 | 73,2 | . . . | . . . | . . . | 26,5 | 54,9 | 53,8 | . . . |
| Neuwied | 7,3 | 76 | 6,4 | 25,0 | 42,8 | 66,4 | 28,2 | 50,0 | 130,2 | 37,3 | 51,3 | 66,1 | 60,0 | 34,6 | 46,8 | 638,7 |
| Aachen | 7,0 | 77 | 6,7 | 56,8 | 78,0 | 69,6 | 34,0 | 56,6 | 39,9 | 37,9 | 43,8 | 39,8 | 58,8 | 68,7 | 90,6 | 674,5 |
| Elster | 6,4 | 80 | 6,0 | 44,1 | 72,6 | 25,5 | 86,9 | 110,9 | 70,5 | 59,4 | 43,7 | 86,7 | 91,7 | 83,4 | 56,0 | 831,4 |
| Kiffingen | 6,9 | 78 | 6,5 | 41,2 | 85,4 | 45,0 | 48,4 | 58,9 | 53,3 | 17,3 | 75,3 | 73,3 | 64,8 | 64,1 | 102,8 | 729,8 |
| Nürnberg | 6,6 | 74 | 6,2 | 25,1 | 50,2 | 20,0 | 21,7 | 79,7 | 24,7 | 11,5 | 38,4 | 72,9 | 38,8 | 27,0 | 15,6 | 425,6 |
| Mannheim | 7,5 | 78 | 6,4 | 12,5 | 41,8 | 29,1 | 35,5 | 69,4 | 89,3 | 24,3 | 62,5 | 83,5 | 22,3 | 17,4 | 14,9 | 502,0 |
| Metz | 7,9 | 82 | 6,3 | 31,3 | 61,9 | 69,4 | 33,7 | 44,0 | 56,4 | 37,0 | 64,7 | 56,4 | 28,9 | 45,3 | 50,8 | 580,7 |
| Passau | 7,2 | 80 | 6,6 | 27,3 | 73,7 | 33,2 | 75,3 | 74,9 | 98,5 | 55,1 | 31,9 | 64,7 | 81,8 | 49,8 | 78,1 | 744,3 |
| München (Zentralst.) | 6,9 | 77 | 6,8 | 21,3 | 51,6 | 37,9 | 51,5 | 130,4 | 91,7 | 35,6 | 86,3 | 131,1 | 51,8 | 56,1 | 33,4 | 778,7 |
| Stuttgart | 8,3 | 82 | 7,0 | 28,6 | 68,6 | 36,1 | 44,6 | 126,5 | 45,6 | 12,5 | 76,4 | 66,5 | 20,7 | 31,4 | 23,9 | 581,4 |
| Straßburg (Univ.) | 8,1 | 82 | 6,6 | 15,9 | 75,5 | 42,6 | 32,7 | 85,8 | 49,3 | 48,5 | 83,4 | 98,7 | 26,3 | 29,4 | 21,0 | 609,1 |
| Weersburg | 7,4 | 79 | 6,7 | 19,9 | 49,7 | 25,0 | 55,3 | 93,8 | 94,4 | 22,0 | 55,4 | 148,5 | 37,6 | 37,0 | 42,3 | 680,9 |
| Mülhausen i. E. | 7,7 | 78 | 6,4 | 36,2 | 167,7 | 40,0 | 23,8 | 50,7 | 31,6 | 17,7 | 55,5 | 61,5 | 20,6 | 19,4 | 34,7 | 559,4 |
| Im Durchschnitt v. 1) 36 Stationen | (² 7,0 | (² 79 | 6,6 | 28,5 | 60,0 | 30,7 | 45,8 | 58,9 | 50,8 | 30,6 | 47,7 | 49,4 | 49,3 | 60,4 | 47,1 | 559,2 |
| 1903 | 7,3 | 80 | 6,6 | 37,2 | 34,3 | 28,5 | 70,3 | 54,2 | 49,7 | 98,5 | 95,8 | 50,1 | 78,0 | 65,3 | 18,6 | 680,5 |
| 02 | 6,8 | 80 | 6,6 | 52,5 | 24,3 | 57,4 | 33,1 | 68,9 | 65,2 | 68,8 | 82,1 | 50,9 | 47,5 | 10,8 | 58,8 | 620,3 |
| 01 | 7,1 | 79 | 6,3 | 32,7 | 29,6 | 46,7 | 62,0 | 34,2 | 57,4 | 75,0 | 71,6 | 61,7 | 65,0 | 63,5 | 57,9 | 657,3 |
| 00 | 7,3 | 80 | 6,7 | 76,0 | 49,3 | 33,1 | 38,3 | 42,2 | 76,0 | 79,0 | 66,5 | 33,5 | 71,1 | 37,5 | 53,4 | 655,9 |
| 1899 | 7,3 | 79 | 6,3 | 62,5 | 24,5 | 22,8 | 69,2 | 84,7 | 44,6 | 77,4 | 38,1 | 99,8 | 32,2 | 32,9 | 48,5 | 637,2 |
| 98 | 7,5 | 81 | 6,9 | 33,4 | 65,8 | 56,1 | 56,2 | 84,5 | 70,6 | 83,3 | 47,3 | 29,6 | 55,7 | 32,9 | 45,8 | 661,9 |
| 97 | (³ 7,4 | (³ 81 | 6,7 | 30,8 | 42,2 | 67,0 | 55,8 | 75,7 | 42,9 | 95,9 | 81,7 | 80,6 | 26,6 | 24,7 | 32,6 | 656,5 |
| 96 | 7,1 | 81 | 6,8 | 28,1 | 13,9 | 66,3 | 51,5 | 40,0 | 75,6 | 87,2 | 88,0 | 93,2 | 58,8 | 25,3 | 35,0 | 662,9 |
| 95 | 7,1 | 80 | 6,4 | 56,2 | 22,3 | 47,3 | 35,4 | 56,0 | 68,4 | 71,8 | 71,7 | 23,1 | 78,0 | 56,6 | 68,8 | 655,6 |
| 94 | 7,2 | 80 | 6,6 | 23,0 | 51,7 | 42,8 | 40,3 | 53,9 | 81,8 | 81,2 | 92,4 | 68,2 | 85,3 | 27,0 | 46,6 | 694,1 |
| 93 | (² 6,9 | (² 76 | 6,2 | 37,2 | 68,7 | 27,2 | 3,9 | 44,3 | 40,2 | 81,2 | 48,6 | 66,0 | 81,3 | 63,3 | 31,4 | 593,3 |

1) Vgl. Anmerkung 1) auf Seite 337. — 2) Nur für 35 Stationen, weil auch ohne Münster i. W. — 3) Ohne Münster i. W.

XXIV. Die Schutzgebiete.

I. Allgemeine Nachweise.

(Reichs-Gesetzbl., Deutsches Kolonialbl., Deutsche Kolonialztg., Haushalts-Etat nebst Denkschriften u. Nachweisungen.)

| Angaben über | Ostafrika | Kamerun | Togo | Südwest-afrika | Neu-Guinea | Karolinen, Palau und Marianen | Marshall-Inseln ¹⁾ | Samoa | Kiautschou |
|-------------------------------------|---|-------------------------------------|-------------|--------------------------------------|--|---|-------------------------------|-------|---------------------|
| Flächeninhalt (1000 qkm) | 995 | 495,6 | 87,2 | 835,1 | 240 | 2,076 | 0,400 | 2,572 | 0,501 |
| Bevölkerung (1000) | 7 010 | 3 500 | 1 500 | 200 | 300 | 41 | 15 | 33 | 33 |
| Anfässige Weiße | 1 873 | 826 | 224 | 4 682 | 466 | 161 | 84 | 381 | 4 728 |
| darunter Deutsche | 1 324 | 738 | 216 | 2 998 | 348 | 69 | 66 | 192 | (²⁾ — |
| Schutztruppe (Deutsche | 294 | 130 | . | . | . | . | . | . | 3 503 |
| (Etatstärke 1906) farbige | 2 510 | 1 150 | . | . | . | . | . | . | 84 |
| Eisenbahnen (km) } fertig | 129 | 24 | 42 | 382 | — | — | — | — | (³⁾ 435 |
| } im Bau | 225 | 36 | 122 | 570 | — | — | — | — | — |
| Postanstalten | 32 | 15 | 3 | 34 | 7 | 3 | 1 | 4 | 9 |
| Telegraphenanstalten | 22 | 6 | 3 | 4 | — | 1 | — | — | 1 |
| Sitz der Regierung | Darressalam | Buca | Lome | Windhof | Serbertshöhe | Ponape, Jar, Saipan | Jaluit | Upia | Fingtau |
| Wichtige Hafensplätze | Zango, Pangani, Saadani, Bagamodo, Darressalam, Kilwa, Uindi, Mifindani | Duala, Victoria, Kribi, Rio del Rey | Lome, Aneho | Swakopmund, Lüderichsbucht, Kap Erso | Serbertshöhe, Friedrich Wilhelmshafen, Simpsonshafen, Nufa | Ponape, Jar, Saipan, Saipan, Truk, Kusaie | Jaluit, Nauru | Upia | Fingtau |

| Ausgaben der deutschen Schutzgebiete seit 1894 in 1000 M. | | | | | | | | | |
|---|---------|----------|-------|-------|---------|---------------------|-----|----|-------------|
| Rechnungsjahr | | Zusammen | | | | | | | |
| Aufwand. ⁴⁾ | | | | | | | | | |
| 1894 | 10 179 | 5 684 | 1 535 | 420 | 2 491 | 14 | — | 35 | — |
| 1895 | 9 317 | 5 403 | 1 478 | 395 | 2 021 | 12 | — | 8 | — |
| 1896 | 13 499 | 6 285 | 1 620 | 404 | 5 176 | 10 | — | 4 | — |
| 1897 | 15 100 | 6 995 | 1 636 | 493 | 5 963 | 9 | — | 4 | — |
| 1898 | 17 550 | 7 661 | 1 847 | 692 | 7 325 | 17 | — | 8 | — |
| 1899 | 23 083 | 9 386 | 2 637 | 851 | 9 309 | (⁵⁾ 637 | 259 | 4 | Haush.-Etat |
| 1900 | 37 269 | 10 521 | 3 345 | 1 157 | 10 883 | 896 | 212 | 10 | 252 9 993 |
| 1901 | 39 959 | 8 619 | 4 558 | 1 422 | 12 624 | 861 | 319 | 12 | 494 11 050 |
| 1902 | 38 689 | 8 104 | 5 608 | 1 021 | 9 499 | 1 098 | 390 | 8 | 557 12 404 |
| 1903 | 42 104 | 8 384 | 4 577 | 2 246 | 11 690 | 1 078 | 570 | 10 | 741 12 808 |
| 1904 | 147 288 | 11 677 | 4 485 | 5 225 | 110 575 | 1 161 | 417 | — | 660 13 088 |
| Haushalts-Etat. | | | | | | | | | |
| 1905 | 196 019 | 13 621 | 5 108 | 5 266 | 154 591 | 1 176 | 345 | — | 616 15 296 |
| 1906 | 128 380 | 10 626 | 5 459 | 3 031 | 92 213 | 1 494 | 640 | — | 719 14 198 |

| Art der Einnahmen und Ausgaben im Rechnungsjahre 1906 (1000 M.). | | | | | | | | | |
|--|---|-------|---|--------|-------|-----|-----|---|-----------------------|
| Eigene Einnahmen | 4 658 | 2 873 | 1 831 | 1 824 | 335 | — | 133 | — | 486 1 048 |
| darunter: | | | | | | | | | |
| Steuern | 938 | 193 | 80 | 37 | 22 | — | — | — | 105 . |
| Zölle | 1 707 | 2 315 | 1 485 | 250 | 245 | — | — | — | 277 (⁷⁾ . |
| | 79 | — | 70 | 1 320 | — | — | — | — | . |
| Einnahmen aus Verkehrseinrichtungen | (Beitr. z. d. Erneuer. u. Exp. Ref.-Fonds der Usambarabahn) | | (a. d. Betriebe d. Landungsbrücke und der Küstenbahn) | | | | | | |
| Ersparnisse aus früheren Rechnungsjahren | 500 | — | 104 | — | 6 | — | — | — | 52 . |
| Sonst. Verwaltungseinn. | 1 034 | 365 | 92 | 217 | 62 | 75 | — | — | 52 . |
| Einnahme aus der Prägung von Landesmünzen | 400 | — | — | — | — | — | — | — | — . |
| Reichszuschuß | 5 968 | 2 586 | — | 90 389 | 1 159 | 507 | — | — | 233 13 150 |
| Darlehn d. Reichs z. Zweck d. Baues einer Eisenb. v. Lome n. Salime, 3. Rate | — | — | 1 200 | — | — | — | — | — | — . |
| Ausgaben, und zwar: | | | | | | | | | |
| fortdauernde | 9 147 | 4 806 | 1 587 | 8 041 | 1 296 | 421 | — | — | 512 6 765 |
| einmalige | 1 465 | 643 | 1 437 | 84 145 | 193 | 218 | — | — | 198 7 375 |
| Reservefonds ⁶⁾ | 14 | 10 | 7 | 27 | 5 | 1 | — | — | 9 58 |

¹⁾ Die Einnahmen und Ausgaben gehen vom 1. April 1906 von der Jaluitgesellschaft auf das Reich über. Die Marshallinseln werden als Beitrag den Karolinen usw. angegliedert. — ²⁾ Zahl unbekannt. — ³⁾ Einschließlich der Bahnen im Sinterlande (chinesische Provinz Schantung). — ⁴⁾ Berücksichtigt sind die Aufwendungen der Schutzgebiete aus eigenen Mitteln und die Aufwendungen des Reichs für die einzelnen Schutzgebiete bei dem Etat des Auswärtigen Amtes, mit Ausnahme des sogenannten Africasfonds. — ⁵⁾ Vor dem 1. April 1899, mit welchem Tage das Reich die Verwaltung endgültig übernahm, sind die allgemeinen Verwaltungskosten von der Neu-Guinea-Kompagnie bestritten worden; die für frühere Zeit mitgetheilten Siffern bedeuten Aufwendungen des Reichs. — ⁶⁾ Mehreinnahmen und Ersparnisse fließen dem Reservefonds zur Deckung unvorhergesehener Ausgaben und notwendiger Mehrausgaben zu. — ⁷⁾ Seit 1. Januar 1906 an das chinesische Zollgebiet angeschlossen.

2. Handel der Schutzgebiete von 1899—1904.

| Länder | Einfuhr | | | | | | Ausfuhr | | | | | |
|-------------------------------------|---------|--------------|--------|--------|--------|---------|---------|--------|--------|--------|--------|--------|
| | 1899 | 1900 | 1901 | 1902 | 1903 | 1904 | 1899 | 1900 | 1901 | 1902 | 1903 | 1904 |
| Ostafrika | 10 823 | 12 031 | 9 511 | 8 858 | 11 188 | 14 339 | 3 937 | 4 294 | 4 623 | 5 283 | 7 054 | 8 950 |
| Kamerun ¹⁾ | 11 133 | 14 245 | 9 397 | 13 392 | 9 638 | 9 378 | 4 841 | 5 886 | 6 264 | 6 652 | 7 564 | 8 021 |
| Togo | 3 280 | 3 517 | 4 723 | 6 206 | 6 105 | 6 898 | 2 583 | 3 059 | 3 691 | 4 194 | 3 616 | 3 551 |
| Südafrika | 8 941 | 6 968 | 10 075 | 8 568 | 7 931 | 3) | 1 399 | 908 | 1 242 | 2 213 | 3 444 | . |
| I. Afrika zusammen | 34 177 | 36 761 | 33 706 | 37 024 | 34 862 | 30 615 | 12 760 | 14 147 | 15 820 | 18 342 | 21 678 | 20 522 |
| Neu-Guinea | 1 619 | 1 616 | 1 656 | 2 288 | 2 914 | 2 325 | 907 | 797 | 1 403 | 1 121 | 1 207 | 1 264 |
| Karolinen, Marianen .. | — | 459 | 589 | 500 | 853 | 710 | — | 264 | 483 | 458 | 771 | 480 |
| Marschall-Inseln | 454 | 597 | 634 | 488 | 498 | 444 | 509 | 556 | 676 | 505 | 522 | 583 |
| Samoa | 1 954 | 2 106 | 1 571 | 2 603 | 2 681 | 2 317 | 1 485 | 1 266 | 1 006 | 1 692 | 1 385 | 1 675 |
| II. Südsee zusammen | 4 027 | 4 778 | 4 450 | 5 879 | 6 946 | 5 796 | 2 901 | 2 883 | 3 568 | 3 776 | 3 885 | 4 002 |
| III. Kiautschou ²⁾ | — | — | 13 459 | 25 645 | 34 974 | 44 870 | — | — | 5 289 | 8 909 | 14 749 | 19 983 |
| Gebiete | | Gesamthandel | | | | | | | | | | |
| | | 1000 Mark | | | | | | | | | | |
| | | 1899 | 1900 | 1901 | 1902 | 1903 | 1904 | | | | | |
| I. African. Schutzgebiete | | 46 937 | 50 908 | 49 526 | 55 366 | 56 540 | 51 137 | | | | | |
| II. Südseeschutzgebiete... | | 6 928 | 7 661 | 8 018 | 9 655 | 10 831 | 9 798 | | | | | |
| III. Kiautschou..... | | — | — | 18 748 | 34 554 | 49 723 | 64 853 | | | | | |
| Zusammen ... | | 53 865 | 58 569 | 76 292 | 99 575 | 117 094 | 125 788 | | | | | |

¹⁾ 1899 und 1900 ohne den Handel des Sangan-Ngato-Gebiets — ²⁾ Durchgangshandel des Freihafens Singtau. Das angegebene Jahr beginnt am 1. Oktober. — ³⁾ Für 1904 ist eine Statistik des Handels nicht veröffentlicht worden.

3. Auswärtiger Handel der Schutzgebiete.

| Warengattung | dz | 1 000 M. | Warengattung | dz | 1 000 M. |
|---|--------|----------|--|--------|----------|
| a. Ostafrika 1904. | | | | | |
| Einfuhr über die Küstengrenze. | | | Ausfuhr über die Küstengrenze. | | |
| Baumwollgewebe | 12 794 | 3 126 | Kiautschuk und Guttapercha | 3 419 | 2 226 |
| Silbermünzen | 130 | 1 593 | Kopra | 34 896 | 856 |
| Baumwollene Kleider | 4 149 | 1 399 | Insektenwachs | 2 448 | 576 |
| Reis | 39 661 | 757 | Sisalagaven | 7 648 | 572 |
| Roheisen u. eiserne Halberzeugnisse | 32 696 | 579 | Kaffee | 4 019 | 524 |
| Eisenwaren, nicht bes. gen. | 8 874 | 499 | Elfenbein | 234 | 414 |
| Waren aus and. unedl. Metallen | 1 160 | 384 | Häute und Felle | 3 705 | 394 |
| Fleisch u. eßbare tierische Erzeugnisse | 4 895 | 343 | Sesam | 23 486 | 374 |
| Tabakwaren | 827 | 250 | Silbermünzen | . | 251 |
| Petroleum | 11 889 | 235 | Flachs, Hanf | 2 363 | 127 |
| Branntwein | 1 767 | 209 | Rohbaumwolle | 1 881 | 124 |
| Glas, Glaswaren | 1 472 | 202 | Rindvieh (Stück) | 2 646 | 109 |
| Wein, Schaumwein | 1 530 | 176 | Kopal | 988 | 102 |
| Salz | 33 819 | 157 | Sirup, Melasse | 8 390 | 100 |
| Transportmaschinen usw. | 2 995 | 154 | Mtama | 10 283 | 88 |
| Zucker | 4 918 | 146 | Nashornhörner | 66 | 72 |
| Industriemaschinen | 1 216 | 145 | Ubrige Waren | . | 757 |
| Mehl und Backwaren | 4 591 | 140 | Zusammen ... | . | 7 666 |
| Bier | 2 660 | 127 | Ausfuhr über die Binnengrenze. | | |
| Landwirtschaftliche Maschinen ... | 1 237 | 118 | Häute und Felle | 6 328 | 818 |
| Seife | 2 329 | 117 | Rindvieh (Stück) | 3 885 | 180 |
| Ubrige Waren | . | 2 035 | Reis | 4 342 | 65 |
| Zusammen ... | . | 12 891 | Ubrige Waren | . | 221 |
| Einfuhr über die Binnengrenze. | | | Zusammen ... | | |
| Baumwollgewebe | 2 800 | 619 | Wert der Gesamtausfuhr 1904 ... | | |
| Baumwollene Kleider | 1 219 | 373 | 1903: 7 054; 1902: 5 283; 1901: 4 623; 1900: 4 294 | | |
| Metallwaren | 968 | 87 | (1 000 M.). | | |
| Glas, Glaswaren | 621 | 76 | Vom Gesamtwerte 1904 entfallen auf | | |
| Ubrige Waren | . | 293 | Einfuhr Ausfuhr | | |
| Zusammen ... | . | 1 448 | Deutschland | 5 281 | 3 529 |
| Wert der Gesamteinfuhr 1904 ... | | | Sansibar | 5 411 | 3 644 |
| 1903: 11 188; 1902: 8 858; 1901: 9 511; | | | Ubriges Afrika | 1 466 | 1 433 |
| 1900: 12 031 (1 000 M.). | | | Indien | 1 344 | 12 |
| | | | Großbritannien | 294 | 50 |
| | | | Anderer Länder | 543 | 282 |

| Warengattung | dz | 1000 M. | Warengattung | dz | 1000 M. |
|---|--------|-----------|--|--------|---------|
| b. Kamerun 1904. | | | Vom Gesamtwerte 1904 entfallen auf | | |
| Einfuhr über die Küstengrenze. | | | Einfuhr | | |
| Gewebe aller Art..... | 5 617 | 1 716 | Deutschland | 6 732 | 6 344 |
| Tierische Nahrungsmittel..... | 12 948 | 831 | Großbritannien..... | 2 142 | 1 244 |
| Leibwäsche, Kleider, Puzwaren.. | 1 723 | 678 | Anderer Länder..... | 504 | 433 |
| Eisenwaren..... | 10 573 | 616 | | | |
| Reis..... | 24 983 | 504 | c. Togo 1905. | | |
| Branntwein (hl)..... | 9 214 | 398 | Einfuhr. | | |
| Feuerwaffen (Stück)..... | 40 519 | 382 | Baumwollwaren..... | 4 836 | 1 558 |
| Bau- und Nutzholz..... | 16 789 | 335 | Eisenwaren, nicht bef. gen..... | 76 038 | 1 223 |
| Tabak..... | 2 549 | 283 | Roheisen, Schienen usw..... | 33 553 | 602 |
| Silbermünzen..... | | 240 | Geld..... | — | 598 |
| Salz..... | 35 986 | 221 | Transportmaschinen, Fahrzeuge.. | 8 529 | 523 |
| Waren aus unedlen Metallen..... | 1 153 | 171 | Branntwein (hl)..... | 4 397 | 494 |
| Kohlen, Briketts..... | 33 368 | 151 | Tabak..... | 2 264 | 318 |
| Mehl und Backwaren..... | 2 903 | 144 | Leibwäsche, Kleider, Hüte usw... | 544 | 230 |
| Bier (hl)..... | 2 475 | 131 | Schießpulver, Zündhütchen..... | 1 091 | 213 |
| Schießpulver, Zündhütchen..... | 1 873 | 128 | Kolanüsse..... | 867 | 139 |
| Glas, Glaswaren..... | 1 280 | 122 | Bau- und Nutzholz..... | 6 621 | 128 |
| Goldmünzen..... | | 118 | Waren aus unedlen Metallen... | 3 581 | 101 |
| Wein (hl)..... | 917 | 111 | Petroleum..... | 3 454 | 90 |
| Fischlerwaren..... | 1 734 | 104 | Feuerwaffen (Stück)..... | 6 999 | 83 |
| Mineralische Baustoffe..... | 18 636 | 99 | Zucker..... | 759 | 32 |
| Übrige Waren..... | | 1 685 | Salz..... | 3 004 | 31 |
| Zusammen..... | | 9 168 | Glas und Glaswaren..... | 222 | 29 |
| Einfuhr in das Sfanga-Ngoko-Gebiet. | | | Übrige Waren..... | | 1 368 |
| Gewebe aller Art..... | 436 | 99 | Wert zusammen 1905..... | | 7 760 |
| Kaffee, Tee, Gewürze, Zucker.. | 140 | 21 | | | |
| Stein-, Ton-, Glaswaren..... | 127 | 14 | 1904: 6 898; 1903: 6 105; 1902: 6 206; | | |
| Roheisen u. eiserne Halberzeugnisse | 241 | 13 | 1901: 4 723; 1900: 3 517 (1000 M.). | | |
| Sonstige unedle Metalle..... | 85 | 13 | | | |
| Übrige Waren..... | | 50 | | | |
| Zusammen..... | | 210 | Ausfuhr. | | |
| Wert der Gesamteinfuhr 1904... | | 9 378 | Kautschuk..... | 1 152 | 1 002 |
| 1903: 9 638; 1902: 13 392; 1901: 9 397; | | | Palmkerne..... | 32 001 | 606 |
| 1900: 14 245 (1000 M.). | | | Mais..... | 93 665 | 567 |
| Ausfuhr über die Küstengrenze. | | | Palme..... | 4 250 | 150 |
| Kautschuk..... | 8 711 | 3 374 | Rohbaumwolle..... | 1 131 | 85 |
| Palmkerne..... | 78 618 | (1) 1 334 | Baumwollwaren..... | 114 | 45 |
| Kafao..... | 11 429 | 1 044 | Elsenbein..... | 57 | 42 |
| Elsenbein..... | 820 | 910 | Kleinvieh (Stück)..... | 4 679 | 38 |
| Palme..... | 24 624 | (1) 814 | Rindvieh (Stück)..... | 451 | 32 |
| Bau- und Nutzholz..... | 9 604 | 76 | Kaffada..... | 896 | 8 |
| Kopal..... | 175 | 12 | Schibutter..... | 79 | 7 |
| Hartholz..... | 2 542 | 12 | Geld..... | | 1 193 |
| Übrige Waren..... | | 27 | Übrige Waren..... | | 182 |
| Zusammen..... | | 7 603 | Wert zusammen 1905..... | | 3 957 |
| Ausfuhr aus dem Sfanga-Ngoko-Gebiet. | | | 1904: 3 551; 1903: 3 616; 1902: 4 194; | | |
| Kautschuk..... | 785 | 251 | 1901: 3 691; 1900: 3 059 (1000 M.). | | |
| Elsenbein..... | 108 | 167 | Vom Gesamtwerte 1904 entfallen auf | | |
| Zusammen..... | | 418 | Einfuhr | | |
| Wert der Gesamtausfuhr 1904... | | 8 021 | Deutschland..... | 4 094 | 1 855 |
| 1903: 7 564; 1902: 6 652; 1901: 6 264; | | | Afrikanische Nachbargebiete..... | 1 150 | 1 381 |
| 1900: 5 886 (1000 M.). | | | Großbritannien..... | 374 | — |
| | | | Frankreich..... | 234 | 315 |
| | | | Anderer Länder..... | 1 046 | — |

1) Die Ausfuhr von Palmkernen und Palme ist zusammen um über 1 Million Mark wegen der Handelsrückungen im Duallgebiet zurückgegangen.

| Warengattung | dz | 1000 M. | Warengattung | dz | 1000 M. |
|---|--------|---------|--|----------------|---------------|
| d. Südwestafrika 1903. | | | e. Neu-Guinea 1904. | | |
| Einfuhr. | | | a. Bismarck-Archipel. | | |
| Eisenwaren | 20 142 | 630 | 1 000 M. | | |
| Leibwäsche, Kleider, Putzwaren . . | 1 039 | 603 | Einfuhr. | überhaupt | aus Deutschl. |
| Mehl, Backwaren | 18 364 | 557 | Garne, Gewebe | 205 | 80 |
| Bier (hl) | 13 115 | 535 | Geld | 205 | 200 |
| Reis | 16 552 | 398 | Fleisch, Fische, tierische Erzeugnisse | 163 | 41 |
| Gewebe aller Art | 1 430 | 383 | Bau- und Nutzholz | 154 | — |
| Roheisen und rohe Eisenwaren . . | 24 812 | 366 | Weingeisthaltige Getränke | 132 | 83 |
| Kohlen | 46 332 | 237 | Metalle, Metallwaren | 127 | 68 |
| Schuhe und Stiefel (Paar) | 35 083 | 228 | Tabak, Tabakwaren | 124 | 24 |
| Kaffee | 2 206 | 222 | Pflanzliche Speisestoffe | 112 | 11 |
| Branntwein (hl) | 919 | 195 | Kohlen, Briquets | 106 | — |
| Bau- und Nutzholz | 9 304 | 192 | Kaffee, Tee, Kakao, Zucker | 83 | 2 |
| Tierische Nahrungsmittel | 1 358 | 191 | Kleider, Putzwaren | 43 | 19 |
| Zucker, Sirup, Zuckerwaren | 3 832 | 171 | Stein-, Glas-, Tonwaren | 37 | 29 |
| Fischlerwaren | 1 822 | 161 | Seife, Pech, Wachswaren | 37 | 10 |
| Goldmünzen | — | 151 | Chemische Erzeugnisse | 33 | 19 |
| Wein (hl) | 1 305 | 148 | Holz- und Flechtwaren | 31 | 4 |
| Tabak | 627 | 148 | Instrumente, Maschinen, Fahrzeuge | 30 | 11 |
| Fleisch und Fleischkonserven | 948 | 145 | Vieh, lebendes | 25 | — |
| Tabakwaren | 178 | 142 | Mineralble | 18 | 1 |
| Getreide | 5 307 | 126 | Leder- und Kürschnerwaren | 17 | 5 |
| Wellblech | 3 397 | 106 | Boote | 18 | — |
| Gemüse- und Obstkonserven | 1 025 | 98 | Übrige Waren | 59 | 23 |
| Waren aus unedlen Metallen | 483 | 97 | | | |
| Leder- und Sattlerwaren | 191 | 92 | Wert zusammen 1904 | 1 759 | 630 |
| Übrige Waren | — | 1 559 | 1903: 2 115; 1902: 1 715; 1901: 1 330; 1900: 1 291 | | |
| Wert zusammen 1903 | — | 7 931 | (1 000 M.) | | |
| 1902: 8 568; 1901: 10 075; 1900: 6 968 | | | | | |
| (1000 M.) | | | | | |
| Ausfuhr. | | | Ausfuhr. | | |
| Rindvieh (Stück) | 12 453 | 2 066 | Ropra | 42 254 | 968 |
| Guano | 83 872 | 658 | Trepang | 586 | 93 |
| Kleinvieh (Stück) | 20 310 | 243 | Muschelschalen | 2 038 | 67 |
| Straußfedern | 16 | 67 | Baumwolle | 121 | 26 |
| Erze | 2 223 | 66 | Schildpatt | 8 | 19 |
| Goldmünzen | — | 62 | Kaffee | 121 | 15 |
| Hörner | 209 | 46 | Kapok | 30 | 3 |
| Papiergeld | — | 45 | Übrige Waren | — | 19 |
| Robbenfelle (Stück) | 1 518 | 35 | Wert zusammen 1904 | — | 1 210 |
| Säugetiere, nicht bef. gen. (Stück) | 159 | 29 | 1903: 963; 1902: 919; 1901: 1 191; 1900: 797 | | |
| Häute von Vieh | 256 | 24 | (1 000 M.) | | |
| Lederwaren | 11 | 20 | | | |
| Wildhäute | 18 | 16 | Wert zusammen 1904 entfallen auf | | |
| Übrige Waren | — | 67 | | | |
| Wert zusammen 1903 | — | 3 444 | Einfuhr | Ausfuhr | |
| 1902: 2 213; 1901: 1 242; 1900: 908 | | | Deutschland | 630 | 379 |
| (1000 M.) | | | Australien und Südseeinseln | 751 | 430 |
| | | | Großbritannien | 63 | 132 |
| | | | Asien | 195 | 257 |
| | | | Amerika | 31 | — |
| | | | Andere Länder | 31 | 12 |
| | | | Für Regierungsrechnung | 58 | — |
| | | | | | |
| Vom Gesamtwerte 1903 entfallen auf | | | β. Kaiser Wilhelmsland. | | |
| Deutschland | 6 712 | 380 | Einfuhr. | | |
| Kapland | 1 083 | 2 502 | Pflanzliche Speisestoffe | 5 690 | 122 |
| Großbritannien | 101 | 434 | Metalle, Metallwaren | 485 | 60 |
| Andere Länder | 35 | 127 | Tabak, Tabakwaren | 213 | 59 |
| | | | Fleisch, Fische, tierische Erzeugnisse | 362 | 53 |
| | | | Garne, Gewebe | 123 | 36 |
| | | | Chemische Erzeugnisse usw | 183 | 33 |
| | | | Kohlen | 8 550 | 30 |

| Warengattung | dz | 1 000 M. | Warengattung | 1 000 M. | |
|--|----------------|----------------|--|----------------|---------------|
| | | | | überhaupt | aus Deutschl. |
| Ausfuhr. | | | Stiller Wein | 23 | 8 |
| Kopra | 28 802 | 576 | Zigarren | 16 | 12 |
| Saifischlossen | 38 | 7 | Schießpulver | 11 | — |
| Wert zusammen 1904... | | | Tabak | 10 | 2 |
| 1903: 522; 1902: 505; 1901: 676; 1900: 556 | | 583 | Ubrige Waren | 584 | 203 |
| (1 000 M.). | | | Wert zusammen 1905... | | |
| Vom Gesamtwerte 1904 entfallen auf | | | 1904: 2 317; 1903: 2 681; 1902: 2 603; | 3 387 | |
| | | | 1901: 1 572; 1900: 2 106 (1000 M.). | 827 | |
| | Einfuhr | Ausfuhr | Ausfuhr. | | |
| Deutschland | 176 | 205 | überhaupt | nach Deutschl. | |
| Australien | 118 | 31 | Kopra | 1 979 | 828 |
| Verein. Staaten von Amerika .. | 74 | 11 | Kakao | 30 | 20 |
| Großbritannien | 59 | 185 | Kawawurzeln | 7 | — |
| China | 17 | 7 | Tabak | 5 | — |
| Chile | — | 103 | Ananas | 4 | — |
| Frankreich | — | 41 | Kokosnüsse | 2 | — |
| | | | Kaffee | 2 | 2 |
| g. Samoa 1905. | | | Wert zusammen 1905... | | |
| | | | 1904: 1 675; 1903: 1 385; 1902: 1 692; | 2 029 | |
| | | | 1901: 1 006; 1900: 1 266 (1000 M.). | 850 | |
| | | | Vom Gesamtwerte 1905 entfallen auf | | |
| | | | Einfuhr | Ausfuhr | |
| | | | Deutschland | 827 | 850 |
| | | | Australien und Südpfeinseln ... | 2 015 | 578 |
| | | | Verein. Staaten von Amerika .. | 423 | 21 |
| | | | Großbritannien | 20 | 580 |
| | | | Anderer Länder | 102 | |

| Warengattung | 1. Oktober bis 30. September | | | Warengattung | 1. Oktober bis 30. September | | |
|--------------|------------------------------|----------|----------|--------------|------------------------------|----------|----------|
| | 1904/05 | 1903/04 | 1902/03 | | 1904/05 | 1903/04 | 1902/03 |
| | 1 000 M. | 1 000 M. | 1 000 M. | | 1 000 M. | 1 000 M. | 1 000 M. |

Tsingtau. 1)

| Einfuhr | | | | Ausfuhr | | | |
|-----------------------|--------|--------|--------|----------------------|--------|--------|-------|
| Baumwollwaren | 13 391 | 9 092 | 3 765 | Strohborste | 5 573 | 3 708 | 1 723 |
| Baumwollengarn 2) ... | 9 674 | 9 190 | 10 478 | Bohnenöl | 2 548 | 1 731 | 1 472 |
| Papier 3) | 5 359 | 6 380 | 4 746 | Seide, gelbe | 1 959 | 2 737 | 549 |
| Metalle | 2 073 | 351 | 144 | Erdußöl | 1 801 | 2 238 | 2 173 |
| Rohbaumwolle 3) ... | 1 653 | 967 | 1 679 | Ruhhäute | 561 | 477 | 129 |
| Zündhölzer | 1 108 | 839 | 440 | Seidenabfälle | 459 | 863 | 141 |
| Petroleum | 894 | 1 022 | 420 | Melonenkerne | 336 | 624 | 524 |
| Zucker | 572 | 426 | 131 | Schantung-Pongees .. | 212 | 150 | 16 |
| Anilinfarben | 276 | 221 | 137 | Vorsten | 110 | 140 | 108 |
| Porzellan 3) | 252 | 78 | 230 | Sundefelle | 39 | 20 | 12 |
| Nadeln | 225 | 167 | 66 | Ubrige Waren | 6 385 | 2 061 | 2 062 |
| Rohlen | 36 | 50 | 55 | | | | |
| Ubrige Waren | 9 357 | 6 191 | 3 354 | | | | |
| Wert zusammen... | 44 870 | 34 974 | 25 645 | Wert zusammen... | 19 983 | 14 749 | 8 909 |

1) Durchgangshandel. — 2) Siervon chineischen Ursprungs: 1904/05 302; 1903/04 86; 1902/03 135 (1 000 M.). — 3) Chinesischen Ursprungs.

4. Handel (Eigenhandel) des deutschen Zollgebiets mit den Schutzgebieten.

| Warengattung | 1905 | | 1904 | | Warengattung | 1905 | | 1904 | |
|---|---------|----------|--------|----------|---|----------|----------|----------|----------|
| | dz | 1 000 M. | dz | 1 000 M. | | dz | 1 000 M. | dz | 1 000 M. |
| 1. Ostafrika. | | | | | 2. Südwestafrika. | | | | |
| A. Einfuhr von dort in das Zollgebiet. | 44 704 | 5 914 | 35 039 | 3 423 | A. Einfuhr von dort in das Zollgebiet. | 3 026 | 271 | 3 988 | 132 |
| Darunter: | | | | | Darunter: | | | | |
| Baumwolle, rohe..... | 2 169 | 239 | 431 | 52 | Straußfedern..... | 3 | 29 | — | — |
| Sisalhanf..... | 9 187 | 735 | 5 651 | 420 | Schafwolle, rohe..... | 102 | 17 | — | — |
| Erdnüsse..... | 475 | 13 | 1 300 | 30 | B. Ausfuhr dorthin aus dem Zollgebiete. | 802 833 | 20 597 | 664 760 | 14 811 |
| Sesam..... | 451 | 10 | 981 | 21 | Darunter: | | | | |
| Kopra..... | 738 | 20 | 581 | 17 | Baumwollgewebe, dichte, gefärbt usw..... | 808 | 315 | 518 | 202 |
| Felle z. Pelzwerkbereitung | 33 | 25 | 41 | 32 | baumwoll. Strumpfwaren | 92 | 58 | 69 | 45 |
| Elfenbein, rohes..... | 18 | 40 | 15 | 29 | Mineralwasser..... | 15 485 | 232 | 3 527 | 53 |
| Mangroverinde..... | 15 490 | 172 | 11 684 | 124 | Eisenbahn-Vaschen, Schwellen..... | 43 434 | 478 | 49 981 | 525 |
| Ebenholz usw, roh..... | 1 449 | 23 | 2 882 | 26 | Eisenbahnschienen..... | 62 604 | 626 | 73 102 | 658 |
| Kautschuk, roher..... | 2 976 | 2 797 | 1 702 | 1 498 | Amboße, Brecheisen usw | 4 220 | 124 | 4 528 | 131 |
| Kaffee, roher..... | 4 497 | 540 | 4 026 | 503 | Brüden und Brücken- bestandteile aus Eisen.. | 2 600 | 60 | 4 257 | 96 |
| Palmöl..... | — | — | 279 | 11 | grobe Eisenwaren: nicht abgeschliffen usw..... | 3 189 | 143 | 7 446 | 425 |
| Insektenwachs..... | 3 847 | 1 077 | 1 738 | 482 | —: abgeschliffen..... | 4 618 | 277 | 3 661 | 255 |
| B. Ausfuhr dorthin aus dem Zollgebiete. | 247 536 | 8 176 | 86 264 | 5 075 | feine Waren aus Schmiede- eisen..... | 841 | 168 | 836 | 188 |
| Darunter: | | | | | Messerwaren..... | 529 | 140 | 1 405 | 80 |
| Baumwollgewebe, dichte, gefärbt usw..... | 401 | 157 | 148 | 58 | Roman-Zement usw..... | 33 150 | 91 | 9 053 | 25 |
| baumwoll. Strumpfwaren undichte baumw. Gewebe, gebleicht usw..... | 56 | 35 | 31 | 20 | Silber, gemünzt..... | 12,61 | 227 | 13,88 | 250 |
| Eisenbahnvaschen usw... | 47 002 | 517 | 16 764 | 176 | Hafer..... | 149 869 | 2 098 | 202 783 | 2 595 |
| Eisenbahnschienen..... | 76 554 | 766 | 19 460 | 190 | Bau- u. Nutzholz, gesägt | 31 623 | 230 | 14 629 | 109 |
| Eisenwaren, grobe: unab- geschliffen..... | 4 409 | 198 | 6 146 | 350 | Fischer- usw Arbeiten, grobe | 11 393 | 320 | 7 691 | 175 |
| —: abgeschliffen..... | 3 189 | 191 | 1 682 | 117 | Möbel aus Holz..... | 650 | 153 | 584 | 137 |
| Eisenw., feine, schmiedeeis. | 725 | 145 | 417 | 94 | Lokomotiven, Lokomobilen | 1 913 | 208 | 6 172 | 673 |
| Messerwaren..... | 455 | 57 | 172 | 26 | Eisenbahnfahrzeuge..... | Std. 226 | 325 | Std. 373 | 187 |
| Roman-Zement usw..... | 24 184 | 67 | 10 327 | 28 | Männer- u. Knabenkleider | 303 | 333 | 222 | 178 |
| Silber, gemünzt..... | 116,72 | 2 101 | 107,10 | 1 928 | Frauenkleider..... | 49 | 88 | 25 | 30 |
| Tischler- usw Arbeiten, grobe | 2 236 | 75 | 388 | 22 | Leibwäsche, baumwollene usw | 165 | 132 | 121 | 97 |
| Möbel aus Holz..... | 138 | 32 | 126 | 30 | Draht aus Kupferlegie- rungen, unplattiert... | 307 | 52 | 75 | 12 |
| Lokomotiven, Lokomobilen | 2 469 | 243 | 814 | 73 | grobe Gießereierwaren.. | 166 | 38 | 181 | 40 |
| Maschinen, nicht bes. gen., zu industriellen Zwecken... | 1 154 | 82 | 554 | 39 | grobe Lederwaren..... | 193 | 89 | 397 | 172 |
| Männer- u. Knabenkleider | 118 | 130 | 108 | 86 | Waren aus grauer Pack- leinwand..... | 465 | 144 | 275 | 85 |
| Scheidemünzen..... | 579 | 174 | 303 | 76 | feine Lederwaren..... | 208 | 230 | 93 | 94 |
| Kupferdraht, unplattiert. | 298 | 57 | 142 | 23 | Seilerwaren..... | 838 | 70 | 146 | 12 |
| Draht aus Kupferlegie- rungen usw, unplattiert | 506 | 86 | 427 | 67 | Bücher, Karten, Musikalien | 111 | 65 | 104 | 58 |
| feine Waren a. Messing usw | 73 | 25 | 70 | 24 | Bier in Flaschen..... | 59 231 | 1 940 | 21 870 | 722 |
| grobe Lederwaren..... | 117 | 54 | 57 | 25 | Viköre..... | 1 108 | 96 | 397 | 28 |
| Waren aus grauer Pack- leinwand..... | 150 | 46 | 89 | 28 | Branntwein in Fässern. | 623 | 74 | 201 | 13 |
| Bücher, Karten, Musikalien | 110 | 64 | 72 | 40 | Branntwein in Flaschen. | 7 189 | 1 411 | 3 504 | 578 |
| Bier in Flaschen..... | 3 655 | 119 | 2 552 | 84 | Schaumwein..... | 1 101 | 132 | 206 | 23 |
| Wein, stiller, in Flaschen | 696 | 80 | 444 | 54 | Wein, stiller, in Flaschen | 2 875 | 377 | 3 557 | 501 |
| Milchbutter..... | 88 | 23 | 78 | 20 | Milchbutter..... | 2 924 | 760 | 842 | 219 |
| Wärste..... | 154 | 46 | 48 | 14 | Schweineschinken, ge- räuchert usw..... | 197 | 37 | 160 | 29 |
| Gegenstände des feineren Tafel- genusses: Küchengewächse | 578 | 56 | 304 | 30 | Wärste..... | 464 | 139 | 247 | 69 |
| —: andere..... | 468 | 65 | 280 | 37 | Fische in Büchsen..... | 537 | 48 | 141 | 12 |
| Rooggenmehl..... | 2 134 | 47 | 39 | 1 | Gegenstände des feineren Tafel- genusses: Küchengewächse | 2 141 | 206 | 749 | 75 |
| Zigaren..... | 47 | 42 | 37 | 31 | —: andere..... | 3 597 | 496 | 1 206 | 160 |
| Zucker..... | 2 112 | 57 | 551 | 13 | Schokolade..... | 4 833 | 1 012 | 762 | 164 |
| Seife, feste, nicht wehtriebend | 727 | 33 | 125 | 6 | Kakaopulver..... | 2 389 | 457 | 452 | 97 |
| woll. Tuche usw, unbedr. | 45 | 30 | 28 | 17 | | | | | |

| Warengattung | 1905 | | 1904 | | Warengattung | 1905 | | 1904 | |
|--|----------------------|----------|----------------------|----------|--|---------------------|----------|--------|----------|
| | dz | 1 000 M. | dz | 1 000 M. | | dz | 1 000 M. | dz | 1 000 M. |
| Nudeln, Maffaroni | 371 | 28 | 527 | 40 | Draht aus Kupferlegierungen usw., unplattiert | 1 000 | 170 | 988 | 155 |
| Bäckwerk, gewöhnliches . . . | 1 222 | 36 | 3 997 | 122 | Patronen, Zündhütchen . . . | 38 | 13 | 115 | 37 |
| Getreide, geschroteten, Graupen, Grieß usw | 2 642 | 58 | 4 733 | 104 | feine Waren a. Messing usw . . | 402 | 141 | 338 | 114 |
| Weizenmehl | 22 683 | 451 | 17 176 | 319 | feine Galanteriewaren | 6 | 30 | 15 | 75 |
| Roggenmehl | 21 600 | 341 | 1 294 | 20 | Regen- u. Sonnenschirme . . . | 115 | 58 | 94 | 47 |
| Reis, geschälter | 9 245 | 162 | 2 415 | 42 | grobe Lederschuhe | 55 | 25 | 47 | 21 |
| Zigarren | 648 | 554 | 393 | 335 | Waren a. grauer Papiereinwand | 95 | 29 | 142 | 44 |
| Rauchtabak | 308 | 49 | 189 | 30 | feine Lederschuhe | 19 | 24 | 20 | 24 |
| Zucker | 9 431 | 280 | 4 028 | 109 | feine Lederwaren in Verbindung m. ander. Stoffen usw | 25 | 18 | 34 | 25 |
| Seife in Tafeln usw | 371 | 46 | 153 | 19 | Bücher, Karten, Musikalien . . . | 60 | 35 | 97 | 54 |
| Steinkohlen | 46 053 | 72 | 42 393 | 66 | Bier in Flaschen | 4 435 | 146 | 6 886 | 227 |
| Press- und Torfkohlen usw | 150 572 | 241 | 110 726 | 177 | Branntwein in Fässen | 635 | 22 | 597 | 33 |
| wollene Tuche usw, unbedruckt | 286 | 163 | 216 | 108 | Branntwein in Flaschen | 4 211 | 80 | 4 226 | 128 |
| 3. Kamerun. *) | | | | | Schaumwein | 215 | 26 | 178 | 19 |
| A. Einfuhr von dort in das Zollgebiet. | 66 373 9 073 | | 60 544 6 634 | | Wein, stiller, in Flaschen | 408 | 51 | 806 | 70 |
| Darunter: | | | | | Milchbutter | 55 | 14 | 121 | 31 |
| Erzeugnisse, rohe, zum Gewerke oder Heilgebrauche . . . | 372 | 24 | 608 | 40 | Schweineschinken, geräuch. usw | 125 | 23 | 139 | 26 |
| Palmerne | 37 680 | 1 017 | 36 069 | 938 | Gegenstände des feineren Tafelgenusses: Küchengewächse | 431 | 41 | 431 | 43 |
| Eisenbein | 277 | 609 | 190 | 370 | —; andere | 636 | 88 | 808 | 108 |
| Ebenholz usw, roh | 6 298 | 94 | 3 799 | 57 | Bäckwerk, gewöhnliches | 459 | 14 | 1 201 | 37 |
| Kautschuk, roh | 8 852 | 6 373 | 5 992 | 4 075 | Reis, geschälter | 12 155 | 213 | 10 484 | 185 |
| Kaffee, roh | 61 | 4 | 120 | 8 | Salz | 21 051 | 41 | 24 263 | 47 |
| Kakaobohnen, roh | 8 496 | 816 | 7 026 | 759 | Rohtabak | 174 | 30 | 461 | 76 |
| Palmöl | 1 198 | 47 | 4 695 | 181 | Zigarren | 40 | 34 | 52 | 44 |
| | | | | | Seife, feste, nicht wohltuend | 467 | 21 | 1 092 | 50 |
| B. Ausfuhr dorthin aus dem Zollgebiete. | 135 762 5 165 | | 183 363 6 442 | | Wohlgerüche, nicht bef. gen. | 235 | 29 | 221 | 28 |
| Darunter: | | | | | Steinkohlen | 23 312 | 36 | 41 336 | 64 |
| baumwollene Gewebe, dicke, gefärbt, bedruckt usw | 738 | 287 | 1 556 | 607 | wollene Tuche usw, unbedruckt | 85 | 45 | 87 | 43 |
| baumw. Strumpfwaren | 96 | 60 | 137 | 89 | 4. Togo. | | | | |
| baumw. Gewebe, undichte, gefärbt usw | 114 | 97 | 108 | 92 | A. Einfuhr von dort in das Zollgebiet. | 61 660 1 865 | | | |
| Mineralwasser | 1 364 | 20 | 1 564 | 23 | Darunter: | | | | |
| Schießpulver | 506 | 31 | 2 526 | 155 | Baumwolle, roh | 834 | 92 | | |
| grobe Eisenwaren: nicht abgeschliffen usw | 2 143 | 96 | 2 380 | 136 | Palmerne | 2 267 | 61 | | |
| —: emailliert | 502 | 36 | 575 | 40 | Maiz | 56 198 | 590 | | |
| —: abgeschliffen usw | 1 393 | 84 | 1 271 | 89 | Eisenbein | 17 | 37 | | |
| feine schmiedeeiserne Waren | 500 | 100 | 525 | 118 | Kautschuk | 1 239 | 1016 | | |
| Messerwaren usw | 2 353 | 151 | 3 632 | 186 | Kakaobohnen, roh | 279 | 25 | | |
| Romanzement | 26 341 | 72 | 19 554 | 54 | Palmöl | 618 | 24 | | |
| Gold, gemünzt | 0,75 | 189 | 1,30 | 342 | B. Ausfuhr dorthin aus dem Zollgebiete. | 98 474 2 982 | | | |
| Silber, gemünzt | 40,39 | 727 | 15,73 | 283 | Darunter: | | | | |
| Glasperlen usw | 358 | 20 | 650 | 39 | Baumwollengarn, gebleicht usw über Nr 17 bis 45 . . . | 305 | 95 | | |
| Bau- u. Nugholz, gefäigt | 6 069 | 43 | 8 145 | 58 | baumwoll. Gewebe, dicke, gefärbt, bedruckt usw . . . | 1 059 | 413 | | |
| Tischlerarbeiten, grobe . . . | 2 567 | 66 | 3 404 | 115 | Schießpulver | 714 | 44 | | |
| Böttchereien, grobe, gefärbt usw | 1 306 | 60 | 1 283 | 56 | Eisenbahnflaschen usw | 31 355 | 345 | | |
| Möbel aus Holz | 213 | 50 | 242 | 57 | Eisenbahnschienen | 26 747 | 267 | | |
| Holzwaren, feine | 145 | 25 | 120 | 21 | Ambosse, Brecheisen usw | 1 960 | 58 | | |
| Pumpenmaschinen | 374 | 35 | 35 | 3 | Eisenbahnachsen usw | 1 025 | 27 | | |
| baumwoll. Kleider usw | 324 | 370 | 203 | 197 | grobe Eisenwaren: nicht abgeschliffen usw | 1 000 | 45 | | |
| Leibwäsche, baumw. u. lein. | 108 | 86 | 96 | 77 | —: abgeschliffen | 655 | 39 | | |
| Herrenhüte und Mützen aus Zeugstoffen | 11 530 | 16 | 24 473 | 43 | feine schmiedeeiserne Waren | 208 | 42 | | |
| | | | | | Silber, gemünzt | 14,16 | 255 | | |
| | | | | | Bau- u. Nugholz, gefäigt | 3 531 | 25 | | |
| | | | | | grobe Tischlerarbeiten usw | 1 389 | 49 | | |

*) Die Zahlen für 1904 gelten für Kamerun und Togo zusammen.

| Warengattung | 1905 | | 1904 | | Warengattung | 1905 | | 1904 | |
|--|---------|----------|--|----------|---|--------|-----------------------|--------|----------|
| | dz | 1 000 M. | dz | 1 000 M. | | dz | 1 000 M. | dz | 1 000 M. |
| Hölzerne Möbel | 127 | 30 | Bis 1904 mit Kamerun vereinigt. | | Zucker | 1 437 | 40 | 1 123 | 29 |
| Lokomotiven, Lokomobilen | 2 238 | 245 | | | Etüd | | Steinkohlen | 62 500 | 75 |
| Eisenbahnfahrzeuge | 81 | 126 | | | mollene Tuch- und Zeug- waren, unbedruckt. | 57 | 43 | 48 | 34 |
| Bier in Flaschen | 1 350 | 44 | | | 6. Neu-Guinea, Marshall-Inseln, Karolinen, Palau und Marianen (ohne Guam). | | | | |
| Tabakblätter, unbearb. . . . | 364 | 62 | | | A. Einfuhr von dort in das Zollgebiet. | 3 085 | 140 | 2 203 | 107 |
| 5. Kiautschou. | | | | | Darunter: | | | | |
| A. Einfuhr von dort in das Zollgebiet. | 136 | 24 | 3 573 | 38 | Kopra | 2 189 | 74 | 1 414 | 49 |
| Darunter: | | | | | Sornplatten, rohe | 5 | 11 | — | — |
| Holzwaren, feine | 13 | 4 | 16 | 5 | Tabakblätter, unbeschaltete. | 1 | 0 | 18 | 3 |
| B. Ausfuhr dorthin aus dem Zollgebiet. | 210 012 | 7 989 | 400 437 | 7 705 | B. Ausfuhr dorthin aus dem Zollgebiete. | 12 967 | 976 | 5 940 | 811 |
| Darunter: | | | | | Darunter: | | | | |
| baumwoll. Gewebe, dicke, gefärbt, bedruckt usw. | 55 | 21 | 64 | 25 | baumwoll. Gewebe, dicke, gefärbt, bedruckt usw. | 64 | 25 | 29 | 11 |
| schmiebb. Stabeisen usw. . . . | 2 905 | 29 | 3 720 | 37 | Maler- u. Waschfarben | 123 | 18 | 33 | 5 |
| ganz grobe Waren aus Eisenguß | 4 398 | 57 | 2 686 | 32 | grobe Eisenwaren, abge- schliffen usw. | 549 | 33 | 483 | 34 |
| Brücken und Brückenteile | 1 513 | 35 | 3 467 | 78 | Brücken u. Brückenteile. | 4 263 | 98 | — | — |
| grobe Eisenwaren: nicht abgeschliffen usw. | 6 512 | 293 | 12 891 | 735 | Messerwaren usw. | 102 | 19 | 77 | 15 |
| —: abgeschliffen usw. | 4 384 | 263 | 1 876 | 131 | Silber, gemünzt | 7,22 | 130 | 10,00 | 180 |
| feine Eisengußwaren | 225 | 30 | 585 | 114 | Männer- u. Knabenkleider | 22 | 24 | 21 | 17 |
| Geschosse, vernickelt usw. . . . | 614 | 95 | 609 | 85 | Patronen, Zündhütchen | 31 | 20 | 35 | 21 |
| feine Schmiedeeisenwaren | 561 | 112 | 389 | 88 | Bücher, Karten usw. | 18 | 10 | 15 | 8 |
| Nähnadeln usw. | 64 | 35 | 62 | 43 | Bier in Flaschen | 2 544 | 80 | 1 474 | 47 |
| Romanzement | 17 711 | 49 | 63 662 | 175 | Gegenstände des fein. Tafel- genusses: Küchengewächse | 150 | 14 | 152 | 15 |
| grobe Böttcherwaren | 779 | 36 | 355 | 16 | —: andere | 202 | 28 | 247 | 33 |
| Lokomotiven, Lokomobilen | 5 281 | 625 | 518 | 55 | Kautabak | 96 | 30 | 133 | 41 |
| Dampfkeffel | 1 454 | 69 | 864 | 39 | Zigarren | 14 | 14 | 18 | 18 |
| Dampfmaschinen | 330 | 25 | 1 281 | 96 | 7. Samoa-Inseln (hauptsächlich die deutschen Inseln Upolu und Savaii). | | | | |
| Werkzeugmaschinen | 700 | 49 | 1 731 | 10 | A. Einfuhr von dort in das Zollgebiet. | 23 552 | 826 | 25 290 | 891 |
| Pumpen | 1 133 | 104 | 1 591 | 143 | Darunter: | | | | |
| Sebemaschinen | 12 627 | 693 | 25 646 | 395 | Kopra | 23 376 | 795 | 25 229 | 883 |
| Maschinen zu industriellen Zwecken, nicht bef. gen. | 2 350 | 158 | 432 | 32 | Kakaobohnen, roh | 147 | 23 | 54 | 8 |
| Etüd | | | | | B. Ausfuhr dorthin aus dem Zollgebiete. | 2 931 | 461 | 3 076 | 202 |
| Eisenbahnfahrzeuge | 33 | 83 | 231 | 83 | Darunter: | | | | |
| Männer- u. Knabenkleider | 283 | 311 | 20 | 16 | baumwoll. Gewebe, dicke, gefärbt usw. | 25 | 10 | 12 | 5 |
| Patronen, Zündhütchen | 282 | 183 | 1 022 | 623 | grobe Eisenwaren, abge- schliffen usw. | 128 | 8 | 156 | 11 |
| feine Lederstühle | 22 | 28 | 8 | 10 | Männer- u. Knabenkleider | 12 | 13 | 11 | 9 |
| Bücher, Karten, Musikalien | 73 | 43 | 66 | 37 | Schirme | 48 | 24 | 17 | 9 |
| Bier in Flaschen | 4 232 | 140 | 7 537 | 249 | Bier in Flaschen | 692 | 23 | 1 085 | 36 |
| Schaumwein | 351 | 46 | 265 | 34 | Wein, stiller, in Flaschen | 67 | 10 | 84 | 12 |
| anderer Wein in Flaschen | 533 | 64 | 475 | 61 | 1905 1904 | | | | |
| Milchbutter | 886 | 230 | 916 | 234 | Wert der Einfuhr aus den Schutzgebieten (1 000 M.) | 18 113 | 11 225 | | |
| Milch, eingedickte | 555 | 50 | 191 | 17 | Wert der Ausfuhr nach den Schutzgebieten (1 000 M.) | 46 346 | 35 046 | | |
| Konditorwaren | 140 | 25 | 25 | 5 | Zusammen (1 000 M.) | 64 459 | 46 271 | | |
| Gegenstände des fein. Tafel- genusses: Küchengewächse. | 740 | 71 | 311 | 31 | | | | | |
| —: andere | 150 | 21 | 149 | 20 | | | | | |
| Roggenmehl | 31 454 | 519 | — | — | | | | | |
| Zigarren | 135 | 115 | 151 | 130 | | | | | |

| Staat | Jahr | Stückzahl | Erlös in Mark | | | Erlös in Reichsmark | | Anmerkungen |
|-------------|--------------|-----------|---------------|------------|------------|---------------------|-------|-------------|
| | | | Brutto | Netto | Netto | Brutto | Netto | |
| Österreich | 1. 12. 1933 | 240 720 | 40 000 000 | 20 000 000 | 20 000 000 | 20 000 000 | | |
| Ungarn | 31. 12. 1933 | 200 000 | 40 000 000 | 20 000 000 | 20 000 000 | 20 000 000 | | |
| Polen | 31. 12. 1933 | 100 000 | 20 000 000 | 10 000 000 | 10 000 000 | 10 000 000 | | |
| Frankreich | 31. 12. 1933 | 100 000 | 20 000 000 | 10 000 000 | 10 000 000 | 10 000 000 | | |
| Italien | 31. 12. 1933 | 100 000 | 20 000 000 | 10 000 000 | 10 000 000 | 10 000 000 | | |
| Japan | 31. 12. 1933 | 100 000 | 20 000 000 | 10 000 000 | 10 000 000 | 10 000 000 | | |
| Schweden | 31. 12. 1933 | 100 000 | 20 000 000 | 10 000 000 | 10 000 000 | 10 000 000 | | |
| Dänemark | 31. 12. 1933 | 100 000 | 20 000 000 | 10 000 000 | 10 000 000 | 10 000 000 | | |
| Norwegen | 31. 12. 1933 | 100 000 | 20 000 000 | 10 000 000 | 10 000 000 | 10 000 000 | | |
| Finnland | 31. 12. 1933 | 100 000 | 20 000 000 | 10 000 000 | 10 000 000 | 10 000 000 | | |
| Sowjetunion | 31. 12. 1933 | 100 000 | 20 000 000 | 10 000 000 | 10 000 000 | 10 000 000 | | |
| USA | 31. 12. 1933 | 100 000 | 20 000 000 | 10 000 000 | 10 000 000 | 10 000 000 | | |
| Brasilien | 31. 12. 1933 | 100 000 | 20 000 000 | 10 000 000 | 10 000 000 | 10 000 000 | | |
| Argentinien | 31. 12. 1933 | 100 000 | 20 000 000 | 10 000 000 | 10 000 000 | 10 000 000 | | |
| Chile | 31. 12. 1933 | 100 000 | 20 000 000 | 10 000 000 | 10 000 000 | 10 000 000 | | |
| Peru | 31. 12. 1933 | 100 000 | 20 000 000 | 10 000 000 | 10 000 000 | 10 000 000 | | |
| Kolumbien | 31. 12. 1933 | 100 000 | 20 000 000 | 10 000 000 | 10 000 000 | 10 000 000 | | |
| Venezuela | 31. 12. 1933 | 100 000 | 20 000 000 | 10 000 000 | 10 000 000 | 10 000 000 | | |
| Kuba | 31. 12. 1933 | 100 000 | 20 000 000 | 10 000 000 | 10 000 000 | 10 000 000 | | |
| Guatemala | 31. 12. 1933 | 100 000 | 20 000 000 | 10 000 000 | 10 000 000 | 10 000 000 | | |
| Honduras | 31. 12. 1933 | 100 000 | 20 000 000 | 10 000 000 | 10 000 000 | 10 000 000 | | |
| El Salvador | 31. 12. 1933 | 100 000 | 20 000 000 | 10 000 000 | 10 000 000 | 10 000 000 | | |
| Nicaragua | 31. 12. 1933 | 100 000 | 20 000 000 | 10 000 000 | 10 000 000 | 10 000 000 | | |
| Kostarika | 31. 12. 1933 | 100 000 | 20 000 000 | 10 000 000 | 10 000 000 | 10 000 000 | | |
| Panama | 31. 12. 1933 | 100 000 | 20 000 000 | 10 000 000 | 10 000 000 | 10 000 000 | | |
| Kuba | 31. 12. 1933 | 100 000 | 20 000 000 | 10 000 000 | 10 000 000 | 10 000 000 | | |
| Guatemala | 31. 12. 1933 | 100 000 | 20 000 000 | 10 000 000 | 10 000 000 | 10 000 000 | | |
| Honduras | 31. 12. 1933 | 100 000 | 20 000 000 | 10 000 000 | 10 000 000 | 10 000 000 | | |
| El Salvador | 31. 12. 1933 | 100 000 | 20 000 000 | 10 000 000 | 10 000 000 | 10 000 000 | | |
| Nicaragua | 31. 12. 1933 | 100 000 | 20 000 000 | 10 000 000 | 10 000 000 | 10 000 000 | | |
| Kostarika | 31. 12. 1933 | 100 000 | 20 000 000 | 10 000 000 | 10 000 000 | 10 000 000 | | |
| Panama | 31. 12. 1933 | 100 000 | 20 000 000 | 10 000 000 | 10 000 000 | 10 000 000 | | |

Anhang

Internationale Übersichten

Zusatz

Internationale Bibliothek

1. Fläche, Bevölkerung und Bevölkerungswachstum.¹⁾

| Staaten | Zählungs- tag und Jahr | Fläche in qkm | Ortsanwesende Bevölkerung | | | Zunahme bzw. Ab- nahme (—) während der letzten Volks- zählungsperiode turch- schnittlich jährlich | | Auf 1 qkm kommen Ein- wohner |
|---|------------------------------|------------------|---------------------------|------------|------------|---|--|--|
| | | | überhaupt | männliche | weibliche | absolut | in ‰ der mittler. Bevöl- kerung | |
| Europa. | | | | | | | | |
| Deutsches Reich (vor- läufige Ergebnisse) | 1. 12. 1905 | 540 743 | 60 605 183 | 29 868 096 | 30 737 087 | 847 601 | 1,45 | 112,08 |
| Osterr. Österreich | 31. 12. 1900 | 300 008 | 26 150 708 | 12 852 693 | 13 298 015 | 225 529 | 0,90 | 87,17 |
| reich. Ungarn | 31. 12. 1900 | 324 851 | 19 254 559 | 9 582 152 | 9 672 407 | 179 077 | 0,98 | 59,17 |
| Ungarn zusammen | | 624 859 | 45 405 267 | 22 434 845 | 22 970 422 | 404 606 | 0,93 | 72,66 |
| aufßerdem: | | | | | | | | |
| Bosnien u. Herzegowina | 22. 4. 1895 | 51 028 | (² 1 568 092 | 828 190 | 739 902 | 23 200 | 1,60 | 30,73 |
| (Europ. Rußland | | 4 816 408 | 93 442 864 | 45 749 575 | 47 693 289 | 976 473 | 1,11 | 19,40 |
| Rölnigreich Polen | | 127 003 | 9 402 253 | 4 712 090 | 4 690 163 | 120 162 | 1,38 | 74,03 |
| Rußland Kaukasien | 9. 2. 1897 | 468 703 | 9 289 364 | 4 886 713 | 4 402 651 | 167 068 | 2,02 | 19,82 |
| Sibirien | | 12 484 804 | 5 758 822 | 2 964 419 | 2 794 403 | 120 429 | 2,39 | 0,16 |
| Mittelasien | | 3 576 664 | 7 746 718 | 4 164 551 | 3 582 167 | 201 635 | 3,08 | 2,17 |
| zusammen | | 21 473 582 | 125 640 021 | 62 477 348 | 63 162 673 | 1 585 767 | 1,37 | 5,85 |
| aufßerdem: | | | | | | | | |
| Finnland (rechtl. Bevölk.) | 31. 12. 1900 | 373 604 | 2 712 562 | 1 342 082 | 1 370 480 | 33 242 | 1,31 | 7,16 |
| Serbien | 31. 12. 1900 | 48 303 | 2 492 882 | 1 281 278 | 1 211 604 | 36 080 | 1,50 | 51,61 |
| Rumän. (Wohnbevölk.) | 1. 12. 1899 | 131 353 | 5 956 690 | 3 026 639 | 2 930 051 | 110 088 | 1,94 | 45,35 |
| Bulgarien (einschl. Ost- ruinellen) | 1. 1. 1901 | 95 706 | 3 744 283 | 1 909 567 | 1 834 716 | 54 196 | 1,54 | 39,12 |
| Griechenland | 17./18. 10. 1896 | 64 679 | 2 433 806 | 1 266 816 | 1 166 990 | 35 228 | 1,52 | 37,63 |
| Italien (einschl. Ba- learen, Kanarische Inseln u. Besitzungen im Norden Afrikas) | 10. 2. 1901 | 286 682 | 32 475 253 | 16 155 130 | 16 320 123 | 211 349 | 0,69 | 113,28 |
| Spanien (einschl. Ba- learen, Kanarische Inseln u. Besitzungen im Norden Afrikas) | 31. 12. 1900 | 504 552 | 18 618 086 | 9 087 821 | 9 530 265 | 161 870 | 0,88 | 36,90 |
| Portugal (einschl. Azoren u. Madeira) | 1. 12. 1900 | 91 944 | 5 423 132 | 2 591 600 | 2 831 532 | 37 340 | 0,71 | 58,98 |
| Schweiz | 1. 12. 1900 | 41 324 | 3 325 023 | 1 633 677 | 1 691 346 | 33 939 | 1,09 | 80,46 |
| Frankreich | 24. 3. 1901 | 536 464 | 38 961 945 | 19 466 555 | 19 495 390 | 138 587 | 0,36 | 72,63 |
| Luzemburg | 1. 12. 1905 | 2 586 | 246 455 | 126 220 | 120 235 | 1 982 | 0,82 | 95,30 |
| Belgien | 31. 12. 1900 | 29 455 | 6 693 548 | 3 324 834 | 3 368 714 | 62 423 | 0,98 | 227,25 |
| Niederlande (Wohnbev.) | 31. 12. 1899 | 33 079 | 5 104 137 | 2 520 602 | 2 583 535 | 59 272 | 1,23 | 154,30 |
| Dänemark | 1. 2. 1901 | 38 455 | 2 449 540 | 1 193 448 | 1 256 092 | 25 196 | 1,09 | 63,70 |
| aufßerdem: | | | | | | | | |
| Färö | 1. 2. 1901 | 1 399 | 15 230 | 7 377 | 7 853 | 207 | 1,47 | 10,89 |
| Island | 1. 11. 1901 | 104 785 | 78 470 | 37 583 | 40 887 | 686 | 0,92 | 0,75 |
| Grönland | 1. 10. 1901 | 88 100 | 11 893 | 5 612 | 6 281 | 125 | 1,12 | 0,13 |
| Schweden (rechtliche Be- völkerung) | 31. 12. 1905 | 447 860 | 5 293 851 | 2 583 662 | 2 710 189 | 31 482 | 0,60 | 11,82 |
| Norwegen | 3. 12. 1900 | 321 477 | 2 221 477 | 1 066 693 | 1 154 784 | 23 280 | 1,11 | 6,91 |
| Brit. Reich gesamt | 1. 4. 1901 | 30 841 389 | 398 401 704 | . | . | . | . | 12,63 |
| (England u. Wales Schottland (einschl. Inselbevölkerung nördlich und westlich von Schottland) | 1. 4. 1901 | 151 053 | 32 527 843 | 15 728 613 | 16 799 230 | 352 532 | 1,15 | 215,34 |
| Irland | 31. 3. 1901 | 77 168 | 4 472 103 | 2 173 755 | 2 298 348 | 44 646 | 1,05 | 57,95 |
| Großbrit. u. Ir- land zusammen | 31. 3. 1901 | 84 304 | 4 458 775 | 2 200 040 | 2 258 735 | 24 598 | 0,54 | 52,89 |
| aufßerdem: | | | | | | | | |
| Insel Man und Kanal- inseln | | 785 | 150 370 | 70 576 | 79 794 | 253 | 0,17 | 191,55 |
| Brit. Besitz. i. Europa darunter: | 31. 3. 1901 | 9 590 | 472 502 | . | . | 5 933 | 1,34 | 49,27 |
| Gibraltar | | 5 | 27 460 | 15 729 | 11 731 | 171 | 0,64 | 5 492,00 |
| Malta und Geyo | | 303 | 207 890 | 114 040 | 93 850 | 3 043 | 1,58 | 686,11 |
| Cypern | | 9 282 | 237 152 | . | . | 2 719 | 1,32 | 25,55 |

¹⁾ Die Unterschiede in den Zahlenangaben gegenüber dem Jahrgang 1905 des Jahrbuchs beruhen auf neueren Ermittlungen und Berichtigungen der amtlichen Statistik der betreffenden Länder.

²⁾ Ausschl. 22 944 Militärpersonen.

1. Fläche, Bevölkerung und Bevölkerungswachstum.

| Staaten | Zählungs- tag und Jahr | Fläche in qkm | Ortsanwesende Bevölkerung | | | Zunahme bzw. Ab- nahme (—) während der letzten Volks- zählungsperiode durch- schnittlich jährlich | | Auf 1 qkm kommen Ein- wohner | |
|---|---|------------------|---------------------------|------------|------------|---|--|--|--------|
| | | | überhaupt | männliche | weibliche | absolut | in % der mittler. Bevöl- kerung | | |
| Amerika. | | | | | | | | | |
| Verein. Staaten von Amerika | Nordatlantische Staaten | 419 837 | 21 046 695 | 10 524 877 | 10 521 818 | 363 973 | 1,89 | 50,13 | |
| | Südatlantische Staaten | 695 710 | 10 443 480 | 5 222 595 | 5 220 885 | 158 556 | 1,64 | 15,01 | |
| | Nördliche Zentral- staaten ¹⁾ | 1 951 651 | 26 333 004 | 13 589 322 | 12 743 682 | 392 259 | 1,61 | 13,49 | |
| | Südliche Zentral- staaten | 1 580 421 | 14 080 047 | 7 181 922 | 6 898 125 | 290 991 | 2,30 | 8,91 | |
| | Westliche Staaten . | 3 044 606 | 4 091 349 | 2 297 732 | 1 793 617 | 98 908 | 2,75 | 1,34 | |
| | Alaska | 1 530 355 | 63 592 | 45 872 | 17 720 | 3 154 | 6,60 | 0,24 | |
| | Hawaii | 16 703 | 154 001 | 106 369 | 47 632 | 6 401 | 5,25 | 9,22 | |
| | zusammen | 9 239 283 | 76 212 168 | 38 968 689 | 37 243 479 | 1 314 242 | 1,89 | 8,25 | |
| | außerdem: | | | | | | | | |
| | Portorico | 10. 11. 1899 | 9 324 | 953 243 | 472 261 | 480 982 | 12 890 | 1,47 | 102,24 |
| Kuba | 31. 12. 1899 | 111 365 | 1 572 797 | 815 205 | 757 592 | — 4 908 | 0,31 | 14,12 | |
| Britische Besitzungen in Amerika | 31. 3. 1901 | 10 461 616 | 7 525 815 | | | 79 904 | 1,12 | 0,72 | |
| darunter: | | | | | | | | | |
| Canada | 4. 4. 1901 | 9 700 625 | 5 371 315 | 2 751 708 | 2 619 607 | 53 808 | 1,75 | 0,55 | |
| Neufundland (außer La- brador) | 31. 3. 1901 | 110 677 | 217 037 | 111 311 | 105 726 | 1 910 | 0,92 | 1,96 | |
| Brit. Honduras | 31. 3. 1901 | 19 585 | 37 479 | 19 140 | 18 339 | 601 | 1,74 | 1,91 | |
| Westindien | | 31 121 | 1 576 927 | | | 21 531 | 1,46 | 50,67 | |
| darunter: | | | | | | | | | |
| Jamaika | Berechnet | 10 896 | 755 730 | 366 058 | 389 672 | 11 624 | 1,67 | 69,36 | |
| St. Lucia | | 603 | 49 883 | 23 821 | 26 062 | 766 | 1,66 | 82,72 | |
| Trinidad | | 4 543 | 255 148 | 135 820 | 119 328 | 5 512 | 2,42 | 56,16 | |
| Falkland-Inseln (ohne Süd-Georgia) | 31. 3. 1901 | 16 834 | 2 253 | 1 413 | 840 | 46 | 2,28 | 0,13 | |
| Mexiko | 28. 10. 1900 | 1 987 201 | 13 545 462 | 6 716 007 | 6 829 455 | 182 607 | 1,40 | 6,82 | |
| Dänisch-Westindien . | 1. 2. 1901 | 359 | 30 527 | 14 043 | 16 484 | — 205 | 0,85 | 85,03 | |
| Niederl. (Surinam . . | 31. 12. 1903 | 129 100 | 73 542 | | | 1 410 | 2,01 | 0,57 | |
| Besitz. St. Antillen . | 31. 12. 1903 | 1 130 | 53 244 | 23 471 | 29 773 | 624 | 1,24 | 47,12 | |
| Honduras | ? 1901 | 181 406 | 744 901 | | | | | 4,11 | |
| Kolumbia | ? 1898 | 1 330 875 | 5 001 541 | | | 66 055 | 1,49 | 3,76 | |
| Costarica | 18. 2. 1892 | 59 570 | 243 205 | 122 480 | 120 725 | 6 792 | 3,19 | 4,08 | |
| Brazilien | 31. 12. 1890 | 8 361 350 | 14 333 915 | 7 237 932 | 7 095 983 | | | 1,71 | |
| Uruguay | 1. 3. 1900 | 186 925 | 915 647 | 474 811 | 440 836 | 17 310 | 3,04 | 4,90 | |
| Venezuela | 26. 8. 1891 | 1 043 900 | 2 323 527 | 1 137 139 | 1 186 388 | 24 828 | 1,13 | 2,23 | |
| Argentinien (auschl. 140 000 Nichterzählte, sondern Geschätzte) . . | 10. 5. 1895 | 2 885 620 | 3 954 911 | 2 088 919 | 1 865 992 | 85 301 | 3,00 | 1,37 | |
| Chile | 28. 9. 1895 | 796 967 | 2 712 145 | | | 18 483 | 0,71 | 3,40 | |
| Afrika. | | | | | | | | | |
| Ägypten (einschl. un- bebaute Fläche) | 1. 6. 1897 | 994 275 | 9 734 405 | 4 947 850 | 4 786 555 | 194 679 | 2,35 | 9,79 | |
| Algerien | | | | | | | | | |
| Frans. (einschl. Oran, Konstantine u. unbef. Fläche) | 24. 3. 1901 | 797 770 | 4 739 331 | | | 61 982 | 1,35 | 5,94 | |
| Besitz. Madagaskar | 1. 1. 1905 | 590 365 | 2 644 672 | 1 283 866 | 1 360 806 | | | 4,48 | |

¹⁾ Darunter: Süd-Dakota am 1. 7. 05: 454 464 einschl. 18 542 Bevölkerung der Indianerreservationen.
 » Minnesota » 1. 7. 05: 1 979 804 » 7 714 » » »

²⁾ Ohne Militär.

³⁾ Im Jahre 1904 auf 331 300 Einwohner geschätzt (Nachr. für Handel und Industrie).

⁴⁾ » 1904 » 2 591 001 » » » (Eigene Schätzung).

⁵⁾ Am 31. XII. 1905 auf 5 672 191 Einwohner geschätzt.

1. Fläche, Bevölkerung und Bevölkerungswachstum.

| Staaten | Zählungs- tag und Jahr | Fläche in qkm | Ortsanwesende Bevölkerung | | | Zunahme bzw. Ab- nahme (—) während der letzten Volks- zählungsperiode durch- schnittlich jährlich | | Auf 1 qkm kommen Ein- wohner |
|--|---------------------------------|------------------|---------------------------|-------------|-------------|---|--|--|
| | | | überhaupt | männliche | weibliche | absolut | in % der mittler. Bevöl- kerung | |
| Brit. Besitz. in Afrika | 1. 4. 1901 | 6 848 703 | (1) 43 029 688 | . | . | . | . | 6,28 |
| darunter: | | | | | | | | |
| Mauritius | 1. 4. 1901 | 1 826 | 373 336 | 201 778 | 171 558 | 168 | 0,95 | 204,46 |
| Kap der guten Hoffnung (einschl. Brixualand und Natives-Territorien) . . . | 17. 4. 1904 | 717 387 | 2 409 894 | 1 218 940 | 1 190 864 | 67 891 | 3,45 | 3,36 |
| Transvaal (einschl. Swasiland) | 17. 4. 1904 | 304 913 | 1 354 200 | 740 092 | 614 108 | . | . | 4,44 |
| Oranje-Staat | 17. 4. 1904 | 129 495 | 385 045 | 208 894 | 176 151 | 12 681 | 4,45 | 2,97 |
| Natal (einschl. Zululand) | 17. 4. 1904 | 91 607 | 1 108 754 | 550 631 | 558 123 | 43 449 | 5,26 | 12,10 |
| Sierra Leone (ohne Protectorate) | 1. 4. 1901 | 10 362 | 76 655 | 41 856 | 34 799 | 182 | 0,24 | 7,40 |
| Goldküste (mit Protef- toraten) | 1. 4. 1901 | 308 870 | 1 486 433 | 660 263 | 826 170 | 1 255 | 0,28 | 4,81 |
| Span. Besitz. im Golf von Guinea | 31. 12. 1900 | 216 215 | (2) 24 011 | 6 823 | 2 530 | . | . | 0,11 |
| Asien. | | | | | | | | |
| Brit. Besitz. in Asien | 1. 4. 1901 | 4 958 596 | 300 569 864 | . | . | . | . | 60,62 |
| darunter: | | | | | | | | |
| Straits Settlements (ohne Christmas- und Reef-Inseln) | 31. 3. 1901 | 3 812 | 572 249 | 379 151 | 193 098 | 5 991 | 1,10 | 150,12 |
| Malayische Staaten | 31. 3. 1901 | 65 693 | (3) 3 565 954 | 1 896 212 | 1 669 742 | 55 817 | 1,70 | 54,18 |
| Ceylon | 1. 3. 1901 | 68 114 | 678 595 | 491 951 | 186 644 | 26 009 | 4,76 | 9,96 |
| Bengalen | | 391 553 | 74 744 866 | 37 376 782 | 37 368 084 | 339 791 | 0,47 | 190,89 |
| Westlich-Indien | | | | | | | | |
| Berein. Provinzen | | | | | | | | |
| von Agra u. Dudd | | 277 543 | 47 691 782 | 24 616 942 | 23 074 840 | 78 699 | 0,17 | 171,84 |
| Madras | | 367 055 | 38 209 436 | 18 841 284 | 19 368 152 | 257 900 | 0,70 | 104,10 |
| Bombay | 15. 3. 1901 | 318 722 | 18 559 561 | 9 583 409 | 8 976 152 | 31 875 | 0,17 | 58,23 |
| Punjab | | 251 761 | 20 330 339 | 10 942 705 | 9 387 634 | . | . | 80,75 |
| Übrig. brit. Gebiet | | 1 209 221 | 32 363 523 | 16 443 820 | 15 919 703 | . | . | 26,76 |
| Einheim. Staaten | | 1 759 553 | 62 461 549 | 32 146 882 | 30 314 667 | 361 361 | 0,26 | 35,50 |
| zusammen | | 4 575 408 | 294 361 056 | 149 951 824 | 144 409 232 | 701 912 | 0,24 | 64,34 |
| Java und Madura (Niederl. Besitzungen) . . | 31. 12. 1900 | 131 507 | 28 746 638 | . | . | 609 787 | 2,24 | 218,59 |
| China | Nach den letzten Schätzungen | 11 334 395 | 426 337 300 | 23 600 931 | 23 131 207 | 593 657 | 1,32 | 37,61 |
| Japan (rechtl. Bevölk.) | 31. 12. 1903 | 382 415 | 46 732 138 | 23 600 931 | 23 131 207 | 593 657 | 1,32 | 122,20 |
| Hormosa (ohne Wilden- gebiet) | 1. 10. 1905 | 18 848 | 3 050 034 | 1 617 370 | 1 432 664 | 71 929 | 2,50 | 161,82 |
| Pescadoreinseln | 31. 12. 1901 | 201 | 54 151 | 27 185 | 26 966 | 1 621 | 3,13 | 269,41 |
| Philippinen | 2. 3. 1903 | 297 905 | (4) 6 987 686 | 3 496 652 | 3 491 034 | 62 685 | 0,97 | 25,63 |
| Australien. | | | | | | | | |
| Britische Besitzungen in Austral-Asien | 1. 4. 1901 | 8 248 494 | (5) 5 194 744 | . | . | . | . | 0,68 |
| darunter: | | | | | | | | |
| Victoria | | 227 610 | 1 201 070 | 603 720 | 597 350 | 6 067 | 0,25 | 5,28 |
| Neu-Südwaless | | 804 679 | 1 354 846 | 710 005 | 644 841 | 22 261 | 1,79 | 1,68 |
| Queensland | | 1 731 334 | 498 129 | 277 003 | 221 126 | 10 441 | 2,34 | 0,29 |
| Südaustralien | 31. 3. 1901 | 2 340 458 | 362 604 | 184 422 | 178 182 | 4 217 | 1,43 | 0,25 |
| Westaustralien | | 5 527 525 | 184 124 | 112 875 | 71 249 | 13 434 | 11,49 | 0,27 |
| Tasmania | | 67 894 | 172 475 | 89 624 | 82 851 | 2 581 | 1,62 | 2,54 |
| Neu-Seeland | | 270 568 | 772 719 | 405 992 | 366 727 | 14 606 | 2,09 | 2,86 |
| zusammen | | 7 970 068 | 4 545 967 | 2 383 641 | 2 162 326 | 73 607 | 1,76 | 0,57 |

1) Einschl. der auf 25 000 000 geschätzten Bewohner von Nord- und Süd-Nigeria.

2) Einschl. 14 658 Personen unbekanntes Geschlechts.

3) Ausschl. 7 465 Militär und 4 913 Kriegsgefangene.

4) Ausschl. 647 740 Wilde ohne Angabe des Geschlechts.

5) Einschl. Ureinwohner.

2. Die erwachsene Bevölkerung nach dem Familienstande. *)

| Staaten | Zählungs- jahr | 15 Jahre alte und ältere | | | | | | | |
|--|-------------------|--------------------------|----------------------------|---|-----------------------------|-----------------------|----------------------------|---|-----------------------------|
| | | männliche Bevölkerung | | | | weibliche Bevölkerung | | | |
| | | Ledige | Verheiratete | a. Verwitwete b. Geschiedene ¹⁾ | Überhaupt | Ledige | Verheiratete | a. Verwitwete b. Geschiedene ¹⁾ | Überhaupt |
| Deutsches Reich | 1900 | 7 268 156 | 9 797 924 | a. 809 238 b. 31 279 | 17 906 597 | 6 637 145 | 9 794 955 | a. 2 352 921 b. 60 738 | 18 845 759 |
| Österreich .. | 1900 | 3 503 156 | 4 476 735 | a. 373 286 b. . | 8 353 177 | 3 224 867 | 4 490 636 | a. 1 083 867 b. . | 8 799 370 |
| Ungarn . . . | 1900 | 2 003 625 | 3 838 975 | a. 301 580 b. 6 428 | (² 6 152 090) | 1 454 996 | 3 905 673 | a. 875 263 b. 12 046 | (³ 6 248 590) |
| Rußland (Europ. Rußl. Kgr. Pol. Kaukas. Sibirien Mittelaf. zus.) | 1897 | 8 073 432 | 18 142 432 | a. 1 583 966 b. 19 075 | (⁴ 27 843 779) | 7 004 118 | 18 535 853 | a. 3 979 221 b. 34 889 | (⁵ 29 587 177) |
| | | 973 233 | 1 784 642 | a. 98 023 b. 2 608 | (⁶ 2 860 483) | 803 771 | 1 708 902 | a. 328 513 b. 5 737 | (⁷ 2 849 259) |
| | | 923 172 | 1 831 831 | a. 132 424 b. 4 582 | (⁸ 2 895 459) | 348 428 | 1 817 049 | a. 383 941 b. 6 048 | (⁹ 2 559 181) |
| | | 589 687 | 1 182 364 | a. 136 232 b. 4 243 | (¹⁰ 1 915 088) | 360 047 | 1 152 848 | a. 223 477 b. 3 574 | (¹¹ 1 741 778) |
| | | 982 950 | 1 707 220 | a. 103 081 b. 3 879 | (¹² 2 801 793) | 205 513 | 1 755 756 | a. 310 930 b. 3 022 | (¹³ 2 278 005) |
| Finland .. | 1900 | 375 813 | 453 361 | a. 40 201 b. 570 | 869 945 | 343 820 | 453 904 | a. 107 142 b. 815 | 905 681 |
| Serbien . . . | 1900 | 190 943 | 508 569 | a. 48 741 b. 2 158 | 750 411 | 105 388 | 506 476 | a. 82 935 b. 2 226 | 697 025 |
| Rumänien .. | 1899 | 555 611 | 1 153 326 | a. 110 961 b. 6 718 | 1 826 616 | 338 816 | 1 140 533 | a. 254 118 b. 10 427 | 1 743 894 |
| Bulgarien .. | 1901 | 332 368 | 752 404 | a. 59 243 b. 2 750 | (¹⁶ 1 148 334) | 223 169 | 749 293 | a. 114 689 b. 3 003 | (¹⁷ 1 091 124) |
| Italien . . . | 1901 | 4 090 913 | 5 748 946 | a. 642 349 b. . | 10 482 208 | 3 442 683 | 5 937 265 | a. 1 454 897 b. . | 10 834 845 |
| Schweiz . . . | 1900 | 503 770 | 542 119 | a. 61 065 b. 5 157 | 1 112 111 | 481 499 | 539 595 | a. 144 532 b. 9 267 | 1 174 893 |
| Frankreich .. | 1896 | 5 220 663 | 7 689 997 | a. 1 011 313 b. 25 553 | 13 947 526 | 4 501 976 | 7 728 854 | a. 2 118 394 b. 33 238 | 14 382 462 |
| Luxemburg . | 1900 | 39 691 | 39 058 | a. 5 229 b. 50 | 84 028 | 30 669 | 37 249 | a. 9 224 b. 73 | 77 215 |
| Belgien . . . | 1900 | 982 109 | 1 146 768 | a. 127 014 b. 3 439 | (¹⁸ 2 259 337) | 911 394 | 1 143 470 | a. 252 202 b. 4 646 | (¹⁹ 2 311 713) |
| Niederlande | 1899 | 695 118 | 838 892 | a. 89 355 b. 2 131 | (²⁰ 1 625 542) | 679 119 | 839 959 | a. 178 443 b. 3 740 | (²¹ 1 701 296) |
| Dänemark . . | 1901 | 306 381 | 423 521 | a. 43 950 b. 1 357 | 775 209 | 317 136 | 424 887 | a. 100 527 b. 2 431 | 844 981 |
| Schweden . . | 1900 | 720 919 | 838 999 | a. 98 647 b. 1 922 | 1 660 487 | 746 307 | 847 252 | a. 212 461 b. 3 624 | 1 809 644 |
| Norwegen . . | 1900 | 273 847 | 350 023 | a. 40 043 b. 313 | 664 226 | 317 722 | 360 583 | a. 88 532 b. 480 | 767 317 |
| England u. Wales | 1901 | 4 301 578 | 5 611 381 | a. 550 330 b. . | 10 463 289 | 4 554 871 | 5 717 537 | a. 1 246 407 b. . | 11 518 815 |
| Schottland . | | 667 674 | 677 378 | a. 72 741 b. . | 1 417 793 | 693 424 | 690 379 | a. 175 405 b. . | 1 559 208 |
| Irland . . . | | 846 023 | 578 491 | a. 88 034 b. . | 1 512 548 | 791 087 | 590 907 | a. 211 031 b. . | 1 593 025 |
| Ver. St. v. N. (einschl. Alaska u. Hawaii) | 1900 | 10 366 556 | 13 998 710 | a. 1 181 489 b. 84 567 | (²² 25 749 068) | 7 573 695 | 13 841 813 | a. 2 721 428 b. 114 933 | (²³ 24 292 623) |
| Philippinen | 1903 | 638 862 | (²⁴ 1 278 453) | a. 168 016 b. 4 | 2 085 335 | 538 221 | (²⁵ 1 266 837) | a. 331 882 b. 8 | 2 136 948 |
| Portorico . . | 1899 | 124 607 | (²⁶ 120 740) | a. 12 011 b. . | (²⁶ 257 455) | 121 462 | (²⁷ 121 927) | a. 34 020 b. . | (²⁸ 277 486) |
| Kuba | 1899 | 308 031 | (²⁸ 190 832) | a. 23 042 b. . | (²⁹ 522 116) | 224 317 | (²⁹ 187 123) | a. 62 103 b. . | (³⁰ 473 645) |
| Argentinien | 1895 | 653 565 | 525 420 | a. 53 698 b. . | (³¹ 1 274 513) | 446 534 | 500 870 | a. 117 988 b. . | (³² 1 093 565) |

1) Punkte in diesen Spalten bedeuten, daß die Geschiedenen nicht besonders nachgewiesen sind. — 2) Darunter 1 482, 3) 612, 4) 21 874, 5) 33 096, 6) 1 977, 7) 2 336, 8) 3 450, 9) 3 715, 10) 2 562, 11) 1 832, 12) 4 663, 13) 2 781, 14) 37 526, 15) 43 763, 16) 1 569, 17) 970, 18) 7, 19) 1, 20) 46, 21) 35, 22) 117 746, 23) 40 754 Personen unbefannten Familienstandes. — 24) Darunter 115 118, 25) 118 327, 26) 42 060, 27) 42 080, 28) 65 782, 29) 65 889 Personen, die nach gegenseitiger Übereinkunft als Mann und Frau zusammenleben. — 30) Darunter 97, 31) 77, 32) 211, 33) 102, 34) 41 830, 35) 28 173 Personen unbefannten Familienstandes. *) Abweichungen gegenüber dem Jahrbuch 1905 sind auf neuere Bevölkerungszählungen zurückzuführen.

2. Die erwachsene Bevölkerung nach dem Familienstande.

| Staaten | Zählungs-jahr | 15 Jahre alte und ältere | | | | | | | |
|-------------------------|---------------|--------------------------|--------------|---|--------------|-----------------------|--------------|---|---------------|
| | | männliche Bevölkerung | | | | weibliche Bevölkerung | | | |
| | | ledig | Verheiratete | a. Verwitwete b. Geschiedene ¹⁾ | Überhaupt | ledig | Verheiratete | a. Verwitwete b. Geschiedene ¹⁾ | Überhaupt |
| Britisch Indien | 1901 | 18 634 645 | 64 384 278 | a. 7954 413 b. . | (9) 504 307 | 4 034 364 | 59 690 117 | a. 25500789 b. . | (8) 9 678 055 |
| Japan | 1898 | (6) 830 737 | 7 978 703 | a. . b. . | 14 809 440 | 6 616 728 | 7 970 527 | a. . b. . | 14 587 255 |
| Victoria (ohne Eingeb.) | 1901 | 197 949 | 176 160 | a. 19 973 b. 289 | (5) 397 007 | 167 276 | 182 841 | a. 43 021 b. 331 | (6) 394 700 |
| Neu-Süd-Wales | | 240 178 | 203 525 | a. 19 501 b. 692 | 463 896 | 161 959 | 206 317 | a. 35 229 b. 708 | 404 213 |
| Queensland | | 106 508 | 72 802 | a. 6 879 b. 101 | (7) 186 756 | 49 281 | 72 279 | a. 10 309 b. 44 | (8) 132 024 |
| Südaustralien | | 59 561 | 54 736 | a. 5 096 b. . | 119 393 | 48 295 | 55 318 | a. 10 716 b. . | 114 329 |
| Westaustralien | | 50 611 | 32 063 | a. 2 932 b. 111 | (9) 86 030 | 14 579 | 27 043 | a. 3 112 b. 42 | (10) 44 824 |
| Tasmania | | 28 485 | 25 967 | a. 2 580 b. 35 | 57 067 | 21 080 | 25 531 | a. 4 694 b. 22 | 51 327 |
| Neu-Seeland | | 144 871 | 118 536 | a. 10 666 b. 255 | (11) 275 254 | 103 346 | 117 839 | a. 17 902 b. 149 | (12) 239 698 |

| Staaten | Zählungs-jahr | Es sind von 1 000 15 Jahre und darüber alten Einwohnern | | | | | | | | | | | |
|---|---------------|---|-------------|-----------|------------|------------------------|-------------|-----------|------------|------------|-------------|-----------|------------|
| | | männlichen Geschlechts | | | | weiblichen Geschlechts | | | | überhaupt | | | |
| | | ledig | verheiratet | verwitwet | geschieden | ledig | verheiratet | verwitwet | geschieden | ledig | verheiratet | verwitwet | geschieden |
| Deutsches Reich | 1900 | 405,9 | 547,2 | 45,2 | 1,7 | 352,2 | 519,7 | 124,9 | 3,2 | 378,4 | 533,1 | 86,0 | 2,5 |
| Österreich | 1900 | 419,4 | 535,9 | 44,7 | . . | 366,5 | 510,3 | 123,2 | . . | 392,2 | 522,8 | 85,0 | . . |
| Ungarn | 1900 | 325,8 | 624,2 | 49,0 | 1,0 | 232,9 | 625,1 | 140,1 | 1,9 | 279,0 | 624,6 | 94,9 | 1,5 |
| Rußland | 1897 | 290,2 | 652,2 | 56,9 | 0,7 | 237,0 | 627,2 | 134,6 | 1,2 | 262,8 | 639,3 | 97,0 | 0,9 |
| Europ. Rußl. | | 340,5 | 624,3 | 34,3 | 0,9 | 282,3 | 600,3 | 115,4 | 2,0 | 311,4 | 612,3 | 74,8 | 1,5 |
| Königr. Polen | | 319,2 | 633,4 | 45,8 | 1,6 | 136,4 | 711,0 | 150,2 | 2,4 | 233,4 | 669,8 | 94,8 | 2,0 |
| Sibirien | | 308,3 | 618,2 | 71,3 | 2,2 | 206,9 | 662,6 | 128,4 | 2,1 | 260,0 | 639,4 | 98,5 | 2,1 |
| Mittelasien | | 351,4 | 610,3 | 36,9 | 1,4 | 90,3 | 771,7 | 136,7 | 1,3 | 234,3 | 682,7 | 81,6 | 1,4 |
| zusammen | 301,5 | 643,9 | 53,7 | 0,9 | 223,8 | 640,7 | 134,1 | 1,4 | 262,3 | 642,3 | 94,3 | 1,1 | |
| Finnland | 1900 | 432,0 | 521,1 | 46,2 | 0,7 | 379,6 | 501,2 | 118,3 | 0,9 | 405,3 | 510,9 | 83,0 | 0,8 |
| Serbien | 1900 | 254,4 | 677,7 | 65,0 | 2,9 | 151,2 | 726,6 | 119,0 | 3,2 | 204,7 | 701,3 | 91,0 | 3,0 |
| Rumänien | 1899 | 304,2 | 631,4 | 60,7 | 3,7 | 194,3 | 654,0 | 145,7 | 6,0 | 250,5 | 642,4 | 102,3 | 4,8 |
| Bulgarien | 1901 | 289,8 | 656,1 | 51,7 | 2,4 | 204,7 | 687,3 | 105,2 | 2,8 | 248,3 | 671,3 | 77,8 | 2,6 |
| Italien | 1901 | 390,3 | 548,4 | 61,3 | . . | 317,7 | 548,0 | 134,3 | . . | 353,4 | 548,2 | 98,4 | . . |
| Schweiz | 1900 | 453,0 | 487,5 | 54,9 | 4,6 | 409,8 | 459,3 | 123,0 | 7,9 | 430,8 | 473,0 | 89,9 | 6,3 |
| Frankreich | 1896 | 374,3 | 551,4 | 72,5 | 1,8 | 313,0 | 537,4 | 147,3 | 2,3 | 343,2 | 544,2 | 110,5 | 2,1 |
| Luzernburg | 1900 | 472,4 | 464,8 | 62,2 | 0,6 | 397,2 | 482,4 | 119,5 | 0,9 | 436,4 | 473,2 | 89,6 | 0,8 |
| Belgien | 1900 | 434,7 | 507,6 | 56,2 | 1,5 | 394,3 | 494,6 | 109,1 | 2,0 | 414,2 | 501,0 | 83,0 | 1,8 |
| Niederlande | 1899 | 427,6 | 516,1 | 55,0 | 1,3 | 399,2 | 493,7 | 104,9 | 2,2 | 413,1 | 504,6 | 80,5 | 1,8 |
| Dänemark | 1901 | 395,2 | 546,3 | 56,7 | 1,8 | 375,3 | 502,8 | 119,0 | 2,9 | 384,8 | 523,7 | 89,2 | 2,3 |
| Schweden | 1900 | 434,2 | 505,3 | 59,4 | 1,1 | 412,4 | 468,2 | 117,4 | 2,0 | 422,8 | 485,9 | 89,7 | 1,6 |
| Norwegen | 1900 | 412,3 | 526,9 | 60,3 | 0,5 | 414,1 | 469,9 | 115,4 | 0,6 | 413,2 | 496,4 | 89,8 | 0,6 |
| England u. Wales | 1901 | 411,1 | 536,3 | 52,6 | . . | 395,4 | 496,4 | 108,2 | . . | 402,9 | 515,4 | 81,7 | . . |
| Schottland | | 470,9 | 477,8 | 51,3 | . . | 444,7 | 442,8 | 112,5 | . . | 457,2 | 459,4 | 83,4 | . . |
| Irland | 559,3 | 382,5 | 58,2 | . . | 496,6 | 370,9 | 132,5 | . . | 527,2 | 376,5 | 96,3 | . . | |
| Ver. St. u. Amer. (einschl. Alaska u. Hawaii) | 1900 | 404,4 | 546,2 | 46,1 | 3,3 | 312,3 | 570,8 | 112,2 | 4,7 | 359,7 | 558,1 | 78,2 | 4,0 |
| Philippinen | 1903 | 306,3 | 613,1 | 80,6 | 0,002 | 251,9 | 592,8 | 155,3 | 0,004 | 278,8 | 602,8 | 118,4 | 0,003 |
| Portorico | 1899 | 484,2 | 469,1 | 46,7 | . . | 437,9 | 439,5 | 122,6 | . . | 460,1 | 453,8 | 86,1 | . . |
| Kuba | 1899 | 590,2 | 365,6 | 44,2 | . . | 473,7 | 395,2 | 131,1 | . . | 534,8 | 379,7 | 85,5 | . . |
| Argentinien | 1895 | 530,2 | 426,2 | 43,6 | . . | 419,1 | 470,1 | 110,8 | . . | 478,7 | 446,6 | 74,7 | . . |
| Britisch Indien | 1901 | 204,8 | 707,7 | 87,5 | . . | 45,2 | 669,0 | 285,8 | . . | 125,8 | 688,5 | 185,7 | . . |
| Japan | 1898 | (13) 461,2 | 538,8 | . . | . . | 453,6 | 546,4 | . . | . . | (14) 457,4 | 542,6 | . . | . . |
| Victoria (ohne Eingeb.) | 1901 | 501,9 | 446,7 | 50,7 | 0,7 | 425,1 | 464,7 | 109,3 | 0,9 | 463,6 | 455,7 | 79,9 | 0,8 |
| Neu-Süd-Wales | | 517,8 | 438,7 | 42,0 | 1,5 | 400,7 | 510,4 | 87,2 | 1,7 | 463,2 | 472,1 | 63,1 | 1,6 |
| Queensland | | 571,7 | 390,8 | 36,9 | 0,6 | 373,6 | 547,9 | 78,2 | 0,3 | 489,6 | 455,9 | 54,0 | 0,5 |
| Südaustralien | | 498,9 | 458,4 | 42,7 | . . | 422,4 | 483,9 | 93,7 | . . | 461,5 | 470,9 | 67,6 | . . |
| Westaustralien | | 590,4 | 374,1 | 34,2 | 1,3 | 325,6 | 604,0 | 69,5 | 0,9 | 499,6 | 452,9 | 46,3 | 1,2 |
| Tasmania | | 499,2 | 455,0 | 45,2 | 0,6 | 410,7 | 497,4 | 91,5 | 0,4 | 457,3 | 475,1 | 67,1 | 0,5 |
| Neu-Seeland | | 528,1 | 432,1 | 38,9 | 0,9 | 432,0 | 492,6 | 74,8 | 0,6 | 483,3 | 460,3 | 55,6 | 0,8 |

1) Punkte in diesen Spalten bedeuten, daß die Geschiedenen nicht besonders nachgewiesen sind. — 2) 530 971, 3) 452 785 Personen unbekanntem Familienstandes. — 4) Darunter die Verwitweten. — 5) Darunter 2 836, 6) 1 231, 7) 466, 8) 111, 9) 313, 10) 48, 11) 926, 12) 402 Personen unbekanntem Familienstandes. — 13) Darunter die Verwitweten.

3. Wichtigere Todesursachen

(Zusammenstellung des

| Staaten usw. | Jahr | Einwohnerzahl in Tausend | Pocken | Flexfieber | Epyphus | Diphtherie einschl. Krupp |
|---|------|--------------------------|--------|------------|------------------------|---------------------------|
| Deutsches Reich (23 Staaten) | 1903 | 57 620 | 20 | 6 | 4 259 | 19 315 |
| Schweiz | 1903 | 3 392 | 4 | . | 169 | 540 |
| Italien | 1903 | 33 089 | 5 997 | . | 11 671 | 4 069 |
| England und Wales | 1903 | 33 378 | 760 | 69 | 3 347 | 6 520 |
| Schottland | 1903 | 4 579 | 41 | 13 | 552 | 715 |
| Irland | 1903 | 4 414 | 40 | 77 | 480 | 375 |
| Belgien | 1903 | 6 985 | 1 630 | . | 1 088 | 1 393 |
| Niederlande | 1903 | 5 347 | 22 | 1 | 462 | 684 |
| Norwegen | 1903 | 2 266 | — | 4 | 140 | 334 |
| Rußland | 1903 | (180 989) | 32 805 | 4 564 | (² 18 450) | 48 704 |
| Die 313 größten Orte des Deutschen Reichs | 1903 | 19 134 | 11 | 14 | 1 270 | 4 769 |
| Die 323 größten Orte des Deutschen Reichs | 1904 | 19 953 | 8 | 8 | 1 465 | 5 010 |
| Die 18 größeren städtischen Gemeinden der Schweiz | 1903 | 789 | 2 | . | 45 | 110 |
| Die 71 Städte Frankreichs mit 30 000 u. mehr Einw. | 1903 | 8 069 | 1 858 | 4 | 1 691 | 999 |
| Die 76 großen Städte Englands | 1903 | 15 075 | 415 | . | . | 2 971 |
| Die 75 Städte Dänemarks | 1903 | 980 | — | — | 59 | 127 |
| 49 Städte Spaniens | 1903 | 3 093 | 1 722 | 161 | 1 595 | 637 |
| 12 Städte Griechenlands (mit mehr als 10 000 Einw.) | 1903 | 370 | 19 | — | 207 | 55 |
| 12 Städte Griechenlands (mit mehr als 10 000 Einw.) | 1904 | 370 | 24 | — | 265 | 89 |
| 72 Städte von Belgien (nebst 8 Vororten von Brüssel) | 1903 | 2 500 | 871 | . | 344 | 357 |
| Von je 100 000 Einwohnern starben an | | | | | | |
| Deutsches Reich (23 Staaten) | | | 0,03 | 0,01 | 7,4 | 33,5 |
| Schweiz | | | 0,1 | . | 5,0 | 15,9 |
| Italien | | | 18,1 | . | 35,3 | 12,3 |
| England und Wales | | | 2,3 | 0,2 | 10,0 | 19,5 |
| Schottland | | | 0,9 | 0,3 | 12,1 | 15,6 |
| Irland | | | 0,9 | 1,7 | 10,9 | 8,5 |
| Belgien | | | 23,3 | . | 15,6 | 19,9 |
| Niederlande | | | 0,4 | 0,02 | 8,6 | 12,8 |
| Norwegen | | | — | 0,2 | 6,2 | 14,7 |
| Rußland | | | 40,5 | 5,6 | (² 22,8) | 60,1 |
| Die 313 größten Orte des Deutschen Reichs (1903) | | | 0,06 | 0,07 | 6,6 | 24,9 |
| Die 323 größten Orte des Deutschen Reichs (1904) | | | 0,04 | 0,04 | 7,3 | 25,1 |
| Die 18 größeren städtischen Gemeinden der Schweiz | | | 0,3 | . | 5,7 | 13,9 |
| Die 71 Städte Frankreichs mit 30 000 und mehr Einwohnern | | | 23,0 | 0,05 | 21,0 | 12,4 |
| Die 75 Städte Dänemarks | | | — | — | 6,0 | 13,0 |
| 49 Städte Spaniens | | | 55,7 | 5,2 | 51,6 | 20,6 |
| 12 Städte Griechenlands (mit mehr als 10 000 Einwohnern) (1903) | | | 5,1 | — | 55,9 | 14,9 |
| 12 Städte Griechenlands (mit mehr als 10 000 Einwohnern) (1904) | | | 6,5 | — | 71,6 | 24,1 |
| Die 76 großen Städte Englands | | | 2,8 | . | . | 19,7 |
| 72 Städte von Belgien (nebst 8 Vororten von Brüssel) | | | 34,8 | . | 13,8 | 14,3 |

¹) Bevölkerung des Russischen Reichs am 1. Januar 1903 = 119 551 000; die Angaben über die Bewohner. — ²) Außerdem starben 48 715 = 60 : 100 000 Einwohner an »Fiebern unbestimmter Art«, otherwise defined). — ³) Akute Erkrankungen der Atmungsorgane. — ⁴) Akute Lungenentzündung. — ⁵) Enteritis der kleinen Kinder. — ⁶) Epidemic diarrhoea, diarrhoea, gastric Catarrh, gastro-enteritis, de 2 ans). — ⁷) Cholera nostras, gastro-enteritis (bei Kindern unter 2 Jahren), dysenteria. — ⁸) Akut Darmkrankheiten. — ⁹) Enteritis des 1. Lebensjahres. — ¹⁰) Diarrhoea. — ¹¹) Brechdurchfall und akuter enterite aiguë (chol. nostras), catarrhe intest., catarrhe dysentérique (colite).

in Staaten und Städtegruppen.
(Kaiserlichen Gesundheitsamts.)

| Masern und Röteln | Scharlach | Keuchhusten | Lungen- tuberkulose | Tuber- kulose anderer Organe | Lungen- ent- zündung | Sonstige Krank- heiten der Atmungs- organe | Lungen- tuberkulose und Krank- heiten der Atmungs- organe | In- fluenza | Brech- durchfall, Magen- und Darm- fatarrh | Krebs- leiden bezw. bös- artige Ge- schwülste |
|-------------------|-----------|-------------|-----------------------|------------------------------|-----------------------|--|---|-------------|--|---|
| 15 473 | 15 247 | 17 277 | 107 299 | 12 140 | 77 196 | 76 752 | 261 247 | . | 143 793 | 44 562 |
| 545 | 162 | 561 | 6 381 | 2 585 | (⁴ 6 227 | | 12 608 | . | (⁸ 3 812 | 4 447 |
| 7 335 | 1 990 | 6 520 | 36 924 | 15 723 | (⁵ 83 140 | 62 384 | 182 448 | 7 132 | 108 654 | . |
| 9 189 | 4 158 | 9 522 | (³ 40 132 | 17 975 | 40 425 | 44 328 | 125 185 | 6 322 | (⁹ 26 547 | 29 089 |
| 1 133 | 407 | 1 946 | 6 630 | 3 096 | 6 475 | 6 287 | 19 392 | 967 | (⁹ 3 659 | 3 798 |
| 686 | 210 | 1 062 | 9 559 | 2 621 | 3 496 | 9 451 | 22 506 | 1 553 | (¹⁰ 1 095 | 3 048 |
| 2 309 | 698 | 2 734 | 7 586 | 2 096 | 6 229 | 13 563 | 27 378 | 949 | (¹¹ 8 081 | 4 084 |
| 1 224 | 134 | 860 | 7 142 | 3 052 | 4 095 | 3 100 | 14 337 | 752 | (¹² 7 910 | 5 348 |
| 300 | 120 | 440 | 4 488 | 1 378 | 2 025 | 1 951 | 8 464 | 104 | (¹³ 1 110 | 2 112 |
| 59 656 | 93 040 | 70 500 | . | . | . | . | . | . | (¹⁴ 231 746 | . |
| 5 097 | 4 418 | 787 | 37 085 | . | (⁶ 42 599 | | 79 684 | 1 230 | (¹⁵ 45 236 | . |
| 3 989 | 4 091 | 1 313 | 38 148 | . | (⁶ 43 781 | | 81 929 | 768 | (¹⁵ 51 103 | . |
| 143 | 48 | 130 | 1 895 | 754 | (⁴ 1 242 | | 3 137 | . | (¹⁶ 953 | . |
| 1 521 | 341 | 748 | 25 453 | 4 821 | 7 515 | 17 484 | 50 452 | 1 552 | (¹¹ 9 603 | 8 620 |
| 5 486 | 2 160 | 4 922 | . | . | . | . | . | . | (¹⁷ 10 613 | . |
| 81 | 65 | 279 | 1 376 | 490 | (⁷ 416 | 1 144 | 2 936 | 167 | (¹⁸ 899 | 1 229 |
| 2 073 | 197 | 340 | 7 485 | 2 907 | 6 605 | 9 112 | 23 202 | 1 170 | (¹⁹ 8 087 | 2 350 |
| 51 | 27 | 111 | 1 074 | 408 | 1 193 | 383 | 2 650 | 220 | 895 | . |
| 18 | 38 | 37 | 1 139 | 393 | 1 162 | 371 | 2 672 | 191 | (²⁰ 1 098 | 200 |
| 682 | 41 | 390 | 3 038 | 711 | 2 155 | 4 451 | 9 644 | 136 | (¹¹ 4 172 | 1 524 |

den oben bezeichneten Krankheiten:

| | | | | | | | | | | |
|------|-------|------|-------|-------|-------|-------|-------|------|-------|-------|
| 26,9 | 26,5 | 30,0 | 186,2 | 21,1 | 134,0 | 133,2 | 453,4 | . | 249,6 | 77,3 |
| 16,1 | 4,8 | 16,5 | 188,1 | 76,2 | 183,6 | | 371,7 | . | 112,4 | 131,1 |
| 22,2 | 6,0 | 19,7 | 111,6 | 47,5 | 251,3 | 188,5 | 551,4 | 21,6 | 328,4 | . |
| 27,5 | 12,5 | 28,5 | 120,2 | 53,9 | 121,1 | 132,8 | 375,1 | 18,9 | 79,5 | 87,2 |
| 24,7 | 8,9 | 42,5 | 144,8 | 67,6 | 141,4 | 137,3 | 423,5 | 21,1 | 79,9 | 82,9 |
| 15,5 | 4,8 | 24,1 | 216,6 | 59,4 | 79,2 | 214,1 | 509,9 | 35,2 | 24,8 | 69,1 |
| 33,1 | 10,0 | 39,1 | 108,6 | 30,0 | 89,2 | 194,2 | 392,0 | 13,6 | 115,7 | 58,5 |
| 22,9 | 2,5 | 16,1 | 133,6 | 57,1 | 76,6 | 58,0 | 268,1 | 14,1 | 147,9 | 100,0 |
| 13,2 | 5,3 | 19,4 | 198,1 | 60,8 | 89,4 | 86,1 | 373,5 | 4,6 | 49,0 | 93,2 |
| 73,7 | 114,9 | 87,0 | . | . | . | . | . | . | 286,1 | . |
| 26,6 | 23,1 | 4,1 | 193,8 | . | 222,6 | | 416,5 | 6,4 | 236,4 | . |
| 20,0 | 20,5 | 6,6 | 191,2 | . | 219,4 | | 410,6 | 3,8 | 256,1 | . |
| 18,1 | 6,1 | 16,5 | 240,2 | 95,6 | 157,4 | | 397,6 | . | 120,8 | . |
| 18,8 | 4,2 | 9,3 | 315,4 | 59,7 | 93,1 | 216,7 | 625,3 | 19,2 | 119,0 | 106,8 |
| 8,3 | 6,6 | 28,5 | 140,4 | 50,0 | 42,4 | 116,7 | 299,6 | 17,0 | 91,7 | 125,4 |
| 67,0 | 6,4 | 11,0 | 242,0 | 94,0 | 213,5 | 294,6 | 750,1 | 37,8 | 261,5 | 76,0 |
| 13,8 | 7,3 | 30,0 | 290,3 | 110,3 | 322,4 | 103,5 | 716,2 | 59,5 | 241,9 | . |
| 4,9 | 10,3 | 10,0 | 307,8 | 106,2 | 314,1 | 100,3 | 722,2 | 51,6 | 296,8 | 54,1 |
| 36,4 | 14,3 | 32,7 | . | . | . | . | . | . | 70,4 | . |
| 27,3 | 1,6 | 15,6 | 121,5 | 28,4 | 86,2 | 178,0 | 385,8 | 5,4 | 166,9 | 61,0 |

Ursachen der Sterbefälle beziehen sich jedoch nur auf durchschnittlich 80 989 000, d. i. 67,7 Prozent dieser die aber den epidemischen Krankheiten zugezählt sind. — ³) Pulmonary tuberculosis und phthisis (not ⁶) Akute Erkrankungen der Atmungsorgane ausschl. Influenza. — ⁷) Kruppöse Lungenentzündung. — enteritis, dysentery. — ¹⁰) Diarrhoeal diseases. — ¹¹) Cholera nostras, diarrhée et entérite (au-dessous diarré (Kolerine), Mave-Tarmkat., Dysenterie. — ¹⁴) Entérite (des enfants), dysenterie. — ¹⁵) Akute Darmfatarrh. — ¹⁹) Cholera nostras, diarrrea y enter., diarrrea en menores de dos años. — ²⁰) Gastro-

4. Wichtigere Todesursachen

(Zusammenstellung des

| Städte | Jahr | Einwohnerzahl | Pocken | Fleckfieber | Typhus | Diphtherie einschli. Krupp | Masern | Scharlach | Keuchhusten | Lungen- tuberkulose | Eitber- fulose anderer Organe | Lungen- entzündung | Sonstige Krankheiten der Atmungsorgane | Lungen- tuberkulose und Krankheiten der Atmungsorgane |
|----------------------------------|------|---------------|--------|-------------|--------|----------------------------|--------|-----------|-------------|---------------------|-------------------------------|----------------------|--|---|
| | | | | | | | | | | | | | | |
| Berlin | 1904 | 1 972 045 | — | — | 79 | 357 | 420 | 425 | 465 | 4 092 | 642 | 2 762 | 1 991 | 8 845 |
| Breslau . . . | 1904 | 451 740 | — | — | 35 | 89 | 49 | 23 | 56 | 1 412 | . | 888 ⁽⁶⁾ | 318 | 2 618 |
| München . . . | 1904 | 524 000 | — | — | 18 | 89 | 134 | 33 | 107 | 1 351 | . | 111 | 958 | 2 420 |
| Dresden . . . | 1904 | 533 017 | — | — | 15 | 108 | 67 | 48 | . | 1 066 | . | ⁽²⁾ 784 | . | 1 850 |
| Leipzig | 1904 | 494 389 | — | — | 32 | 194 | 78 | 105 | . | 1 000 | . | . | ⁽²⁾ 1 006 | 2 006 |
| Stuttgart . . | 1904 | 196 212 | — | — | 5 | 56 | 59 | 13 | 34 | 329 | 150 ⁽³⁾ | 239 ⁽⁶⁾ | 36 | 604 |
| Hamburg . . | 1904 | 765 849 | — | — | 32 | 130 | 91 | 85 | 167 | 1 214 | 269 | 759 | 811 | 2 784 |
| Strasbourg . | 1904 | 162 101 | — | — | 13 | 90 | 77 | 26 | 28 | 370 | 63 | 39 ⁽⁶⁾ | 381 | 790 |
| Wien | 1904 | 1 797 992 | 2 | — | 60 | 386 | 1 021 | 65 | 86 | 5 653 | 1 715 | ⁽⁴⁾ 2 957 | 1 081 | 9 691 |
| Prag | 1904 | 225 816 | — | — | 83 | 37 | 76 | 13 | 49 | 1 598 | . | 330 | . | . |
| Mailand . . . | 1904 | 520 604 | — | 1 | 199 | 145 | 36 | 4 | 28 | 1 223 | 385 | 1 119 | 539 | 2 881 |
| London . . . | 1904 | 4 648 950 | 25 | — | 296 | 754 | 2 261 | 365 | 1 507 | 7 738 | 2 606 | 6 609 | 7 322 | 21 669 |
| Edinburg . . | 1904 | 331 977 | 15 | — | 22 | 63 | 66 | 31 | 184 | 408 | 246 | 234 | 579 | 1 221 |
| Antwerpen . | 1904 | 294 669 | 77 | — | 53 | 19 | 110 | 7 | 39 | 395 | 70 | 355 | 439 | 1 189 |
| Saag | 1904 | 229 839 | — | — | 17 | 21 | 183 | 1 | 32 | 212 | 127 | 200 | 117 | 529 |
| Amsterdam . | 1904 | 546 534 | 7 | — | 46 | 66 | 465 | 9 | 178 | 778 | 380 | 554 | 165 | 1 497 |
| Kopenhagen | 1904 | 423 000 | — | — | 11 | 31 | 62 | 24 | 221 | 632 | 223 | 138 | 725 | 1 495 |
| Stockholm . | 1904 | 313 947 | — | — | 8 | 51 | 22 | 36 | 51 | 698 | 212 | 518 | 237 | 1 453 |
| Christiania . | 1904 | 222 373 | — | — | 2 | 58 | 10 | 11 | 22 | 489 | 163 ⁽⁵⁾ | 217 | 297 | 1 003 |
| Moskau . . . | 1904 | 1 092 360 | 129 | 12 | 101 | 520 | 730 | 561 | 188 | 3 138 | 608 ⁽⁵⁾ | 812 | 5 424 | 9 374 |
| Warschau . . | 1904 | 771 382 | 819 | 20 | 169 | 427 | 278 | 665 | 100 | 1 871 | 726 | 2 313 | 1 072 | 5 256 |
| Bukarest . . | 1904 | 283 155 | — | . | 53 | 99 | 55 | 126 | 15 | 1 226 | . | 1 091 | . | . |
| Athen | 1904 | 122 053 | — | — | 128 | 27 | 6 | 8 | 2 | 467 | 159 | 353 | 138 | 958 |
| Rom (51 ¹) Wochen | 1903 | 491 074 | 2 | — | 202 | 36 | 61 | 10 | 54 | 814 | 226 | 1 194 | 588 | 2 596 |
| Zürich | 1903 | 163 967 | 1 | — | 5 | 8 | 1 | 24 | 17 | 348 | 128 | . | ⁽²⁾ 188 | 536 |
| Paris | 1903 | 2 714 068 | 21 | — | 298 | 399 | 446 | 137 | 204 | 10 399 | 873 | 1 533 | 5 430 | 17 362 |
| Marseille . . | 1903 | 491 161 | 114 | — | 194 | 58 | 81 | 18 | 30 | 1 164 | 128 | 1 131 | 1 804 | 4 099 |
| Lyon | 1903 | 459 099 | 1 | — | 60 | 69 | 9 | 12 | 25 | 1 360 | 348 | 857 | 746 | 2 963 |
| Brüssel . . . | 1903 | 190 113 | 60 | — | 38 | 22 | 34 | — | 26 | 389 | 77 | 152 | 395 | 936 |
| Madrid . . . | 1903 | 533 286 | 779 | 132 | 223 | 82 | 487 | 40 | 29 | 1 369 | 514 | 1 447 | 1 696 | 4 512 |

¹) Für eine Jahreswoche fehlt der Nachweis. — ²) Akute Erkrankungen der Atmungsorgane. — ³) Einschließliche Krankheiten der Atmungsorgane. — ⁴) Brechdurchfall, Magen- und Darmkatarrh bei Kindern. — ⁵) Krankheiten. — ⁶) Brechdurchfall (akut. Magenkatarrh), chronischer Magenkatarrh. — ⁷) Atrophie der Kinder, der Kinder. — ⁸) Durchfall und Darmkatarrh der Kinder bis zu 2 Jahren. — ⁹) Cholera infantum und diarrhoea, dysentery, enteritis (not epid.), gastro-enteritis. — ¹⁰) Diarrhoea, cholerae diarrhoea, epid. — ¹¹) Cholera nostras, gastro-enteritis (bei Kindern unter 2 Jahren). — ¹²) Cholerae et Catarrhus intest. diarre (kolerine), Mavetarmkatarr. — ¹³) Diarrhöe. — ¹⁴) Gastro-enteritis. — ¹⁵) Gastro-entérite aiguë ¹⁶) Enteritis im 1. Lebensjahre. — ¹⁷) Cholera nostras, diarrhée et entérite. — ¹⁸) Cholera nostras, diarrhée

in europäischen Großstädten.

Kaiserlichen Gesundheitsamts.)

| In- flu- enza | Brech- durchfall, Magen- u. Darm- fatarrh | Rubr | Pok- fen | Fleck- fieber | Ty- phus | Diph- therie einschl. Krupp | Ma- sem | Schar- lach | Keuch- husten | Lun- gen- tuber- culose | Tuber- culose anderer Organe | Lun- gen- ent- zün- dung | Son- stige Krank- heiten der At- mungs- organe | Lungen- tuber- culose u. Krank- heiten der At- mungs- organe | In- fluenza | Brech- durch- fall, Magen- und Darm- fatarrh | Rubr |
|--|---|------|-------------|------------------|-------------|--------------------------------------|------------|----------------|------------------|----------------------------------|---------------------------------------|--------------------------------------|--|---|----------------|--|------|
| Verhältniszahlen (berechnet auf 100 000 Einwohner) | | | | | | | | | | | | | | | | | |
| 263 | 2 696 | 5 | — | — | 4,0 | 18,1 | 21,3 | 21,6 | 23,6 | 207,5 | 32,6 | 140,1 | 101,0 | 448,5 | 13,3 | 136,7 | 0,3 |
| 43 | (7 1 332 | . | — | — | 7,7 | 19,7 | 10,8 | 5,1 | 12,4 | 312,6 | . | 196,6 | 70,4 | 579,5 | 9,5 | 294,9 | . |
| . | (8 3 110 | . | — | — | 3,4 | 17,0 | 25,6 | 6,3 | 20,4 | 257,8 | . | 21,2 | 182,8 | 461,8 | . | 593,5 | . |
| . | (9 1 052 | . | — | — | 2,8 | 20,3 | 12,6 | 9,0 | . | 200,0 | . | 147,1 | 347,1 | . | 197,4 | . | |
| 55 | (9 1 819 | . | — | — | 6,5 | 39,2 | 15,8 | 21,2 | . | 202,3 | . | . | 203,5 | 405,7 | 11,1 | 367,9 | . |
| 8 | (10 455 | . | — | — | 2,5 | 28,5 | 30,1 | 6,6 | 17,3 | 167,7 | 76,4 | 121,8 | 18,3 | 307,8 | 4,1 | 231,9 | . |
| 44 | (11 1 496 | 2 | — | — | 4,2 | 17,0 | 11,9 | 11,1 | 21,8 | 158,5 | 35,1 | 99,1 | 105,9 | 363,5 | 5,7 | 195,3 | 0,3 |
| . | (12 522 | — | — | — | 8,0 | 55,5 | 47,5 | 16,0 | 17,3 | 228,3 | 38,7 | 24,1 | 235,0 | 487,4 | . | 322,0 | — |
| 14 | (13 3 170 | 6 | 0,1 | — | 3,3 | 21,5 | 56,8 | 3,6 | 4,8 | 314,4 | 95,4 | 164,5 | 60,1 | 539,0 | 0,8 | 176,3 | 0,3 |
| . | (14 253 | 9 | — | — | 36,8 | 16,4 | 33,7 | 5,8 | 21,7 | 707,7 | 146,1 | . | . | . | . | 112,0 | 4,0 |
| 14 | (15 865 | 2 | — | 0,2 | 38,2 | 27,9 | 6,9 | 0,8 | 5,4 | 234,9 | 74,0 | 214,9 | 103,5 | 553,4 | 2,7 | 166,2 | 0,4 |
| 709 | (16 5 871 | . | 0,5 | — | 6,4 | 16,2 | 48,6 | 7,9 | 32,4 | 166,4 | 56,1 | 142,2 | 157,5 | 466,1 | 15,3 | 126,3 | . |
| 27 | (17 136 | 2 | 4,5 | — | 6,6 | 19,0 | 19,9 | 9,3 | 55,4 | 122,9 | 74,1 | 70,5 | 174,4 | 367,8 | 8,1 | 41,0 | 0,6 |
| 16 | (18 684 | 2 | 26,1 | — | 18,0 | 6,4 | 37,3 | 2,4 | 13,2 | 134,0 | 23,8 | 120,5 | 149,0 | 403,5 | 5,4 | 232,1 | 0,7 |
| 17 | (19 344 | — | — | — | 7,4 | 9,1 | 79,6 | 0,4 | 13,9 | 92,2 | 55,3 | 87,0 | 50,9 | 230,2 | 7,4 | 149,7 | — |
| 26 | (19 493 | 2 | 1,3 | — | 8,4 | 12,1 | 85,1 | 1,6 | 32,6 | 142,4 | 69,5 | 101,4 | 30,2 | 273,9 | 4,8 | 90,2 | 0,4 |
| 34 | (20 517 | — | — | — | 2,6 | 7,3 | 14,7 | 5,7 | 52,2 | 149,4 | 52,7 | 32,6 | 171,4 | 353,4 | 8,0 | 122,2 | — |
| 20 | (21 212 | — | — | — | 2,5 | 16,2 | 7,0 | 11,5 | 16,2 | 222,3 | 67,5 | 165,0 | 75,5 | 462,8 | 6,4 | 67,5 | — |
| 18 | (22 213 | — | — | — | 0,9 | 26,1 | 4,5 | 4,9 | 9,9 | 219,9 | 73,3 | 97,6 | 133,6 | 451,0 | 8,1 | 95,8 | — |
| 403 | (23 4 342 | 184 | 11,8 | 1,1 | 9,2 | 47,6 | 66,8 | 51,4 | 17,2 | 287,3 | 55,7 | 74,3 | 496,5 | 858,1 | 36,9 | 397,5 | 16,8 |
| 13 | (24 1 887 | 54 | 106,2 | 2,6 | 21,9 | 55,4 | 36,0 | 86,2 | 13,0 | 242,6 | 94,1 | 299,9 | 139,0 | 681,4 | 1,7 | 244,6 | 7,0 |
| . | (24 514 | . | — | — | 18,7 | 35,0 | 19,4 | 44,5 | 5,3 | 433,0 | . | 385,3 | . | . | . | 181,5 | . |
| 51 | (25 355 | . | — | — | 104,9 | 22,1 | 4,9 | 6,6 | 1,6 | 382,6 | 130,3 | 289,2 | 113,1 | 784,9 | 41,8 | 290,9 | . |
| 56 | (26 848 | — | 0,4 | — | 41,9 | 7,5 | 12,7 | 2,1 | 11,2 | 169,0 | 46,9 | 247,9 | 122,1 | 539,0 | 11,6 | 176,1 | — |
| . | (27 207 | . | 0,6 | — | 3,0 | 4,9 | 0,6 | 14,6 | 10,4 | 212,2 | 78,1 | . | 114,7 | 326,9 | . | 126,2 | . |
| 237 | (28 2 068 | . | 0,8 | — | 11,0 | 14,7 | 16,4 | 5,0 | 7,5 | 383,2 | 32,2 | 56,5 | 200,1 | 639,7 | 8,7 | 76,2 | . |
| 256 | (28 726 | . | 23,2 | — | 39,5 | 11,8 | 16,5 | 3,7 | 6,1 | 237,0 | 26,1 | 230,3 | 367,3 | 834,6 | 52,1 | 147,8 | . |
| 191 | (28 324 | . | 0,2 | — | 13,1 | 15,0 | 2,0 | 2,6 | 5,4 | 296,2 | 75,8 | 186,7 | 162,5 | 645,4 | 41,6 | 70,6 | . |
| — | (18 383 | 2 | 31,6 | — | 20,0 | 11,6 | 17,9 | — | 13,7 | 204,6 | 40,5 | 80,0 | 207,8 | 492,3 | — | 201,5 | 1,1 |
| 330 | (29 1 353 | . | 146,1 | 24,8 | 41,8 | 15,4 | 91,3 | 7,5 | 5,4 | 256,7 | 96,4 | 271,3 | 318,0 | 846,1 | 61,9 | 253,7 | . |

Brustfellentzündung. — 4) Lungen- und Rippenfellentzündung. — 5) Kruppöse Lungenentzündung. — 6) Sonstige
 7) Brechdurchfall, Lebensschwäche, Fraisen, Abzehrung, akuter Magen- und Darmfatarrh. — 8) Akute Darm-
 Durchfall und Brechdurchfall der Kinder und der Erwachsenen. — 9) Magen- und Darmfatarrh und Atrophie
 Cholera nostras. — 10) Enterite, diarrea, colera indigeno, tiflitis, proetite. — 11) Epid. diarrhoea (inf. enter.),
 diarrhoea, epid. or zymotic enteritis, gastric catarrh, enteritis (not epid.) gastro-enteritis. — 12) Diarrhée et entérite.
 acurus. — 13) Cholera nostras und infantum, gastritis, enteritis et colitis acuta und chronica. — 14) Akut
 (cholera nostras), catarrhe intest., catarrhe dysentérique (colite). — 15) Enterite e catarro intestinale. —
 16) Y enter., diarrrea en menores de dos años.

5. Eheschließungen, Geburten und Sterbefälle.

(Vierteljahrshefte zur Statistik des Deutschen Reichs 1906, I und neuere Veröffentlichungen.)

| Staaten | Jahr | Eheschließungen | | Geborene ohne Totgeborene | | Gestorbene ohne Totgeborene | | Geburtenüberschuß | |
|------------------------------------|------|-------------------------|--------------------------------|------------------------------|--------------------------------|--------------------------------|--------------------------------|-------------------|--------------------------------|
| | | absolut | auf 1 000 Ein- wohner | absolut | auf 1 000 Ein- wohner | absolut | auf 1 000 Ein- wohner | absolut | auf 1 000 Ein- wohner |
| Deutsches Reich | 1904 | 477 822 | 8,0 | 2 025 847 | 34,1 | 1 163 183 | 19,6 | 862 664 | 14,5 |
| Österreich ¹⁾ | 1903 | 208 989 | 7,7 | 943 421 | 35,0 | 638 292 | 23,7 | 305 129 | 11,3 |
| Ungarn | 1903 | 160 221 | 8,1 | 725 239 | 36,6 | 515 926 | 26,1 | 209 313 | 10,6 |
| Rußland | 1899 | 898 202 | 9,2 | 4 764 678 | 49,0 | (² 3 013 114) | 31,0 | 1 751 564 | 18,0 |
| Finnland | 1903 | 17 654 | 6,3 | 85 120 | 30,4 | 49 992 | 17,9 | 35 128 | 12,6 |
| Serbien | 1903 | 24 501 | 9,5 | 105 553 | 40,9 | 60 494 | 23,4 | 45 059 | 17,5 |
| Rumänien | 1903 | 54 788 | 9,0 | 252 242 | 40,4 | 156 008 | 25,0 | 96 234 | 15,4 |
| Bulgarien | 1902 | 36 041 | 9,6 | 148 719 | 39,7 | 91 093 | 24,3 | 57 626 | 15,4 |
| Italien | 1903 | 237 211 | 7,2 | 1 042 090 | 31,5 | 736 311 | 22,3 | 305 779 | 9,2 |
| Spanien ¹⁾ | 1902 | 163 917 | 8,7 | 666 687 | 35,6 | 488 289 | 26,1 | 178 398 | 9,5 |
| „ | 1903 | (¹ 154 485) | 8,2 | (¹ 684 682) | 36,5 | | | | |
| Portugal | 1900 | 36 779 | 6,8 | 165 245 | 30,4 | 110 330 | 20,3 | 54 915 | 10,1 |
| „ | 1901 | | | 170 373 | 31,4 | | | | |
| Schweiz | 1904 | 25 502 | 7,4 | 94 867 | 27,7 | 60 857 | 17,8 | 34 010 | 9,9 |
| Frankreich | 1904 | 298 721 | 7,6 | 818 229 | 20,9 | 761 203 | 19,4 | 57 026 | 1,5 |
| Luxemburg | 1903 | 1 778 | 7,3 | 7 279 | 29,7 | 4 686 | 19,1 | 2 593 | 10,6 |
| Belgien | 1903 | 54 946 | 7,9 | 192 301 | 27,5 | 118 675 | 17,0 | 73 626 | 10,5 |
| Niederlande | 1904 | (⁴ 40 395) | 7,4 | 171 495 | 31,4 | 87 091 | 15,9 | 84 404 | 15,4 |
| Dänemark | 1904 | 18 235 | 7,2 | 73 690 | 29,2 | 35 912 | 14,2 | 37 778 | 15,0 |
| Grönland (Eingeborene) | 1904 | . | . | 535 | . | 283 | . | 252 | . |
| Schweden ¹⁾ | 1903 | 30 050 | 5,8 | 134 250 | 25,7 | 78 700 | 15,1 | 55 550 | 10,6 |
| Norwegen ¹⁾ | 1904 | 13 500 | 5,9 | 64 100 | 27,9 | 32 700 | 14,2 | 31 400 | 13,7 |
| England und Wales | 1904 | 257 524 | 7,6 | 944 703 | 28,0 | 549 393 | 16,3 | 395 310 | 11,7 |
| Schottland | 1904 | 32 253 | 7,0 | 132 570 | 28,6 | 77 961 | 16,8 | 54 609 | 11,8 |
| Irland | 1904 | 22 961 | 5,2 | 103 811 | 23,6 | 79 513 | 18,1 | 24 298 | 5,5 |
| Gibraltar | 1903 | 196 | 7,6 | 642 | 25,1 | 445 | 17,4 | 197 | 7,7 |
| Kuba | 1903 | 12 468 | 7,9 | 57 864 | 36,8 | 24 468 | 15,6 | 33 396 | 21,2 |
| Mexiko | 1902 | 60 098 | 4,4 | 468 131 | 34,4 | 478 926 | 35,2 | — 10 795 | — 0,8 |
| Britisch-Honduras | 1903 | 351 | 9,0 | 1 513 | 38,8 | 1 043 | 26,8 | 470 | 12,1 |
| Jamaika ²⁾ | 1904 | 3 580 | 4,5 | 31 733 | 39,9 | 19 671 | 24,7 | 12 062 | 15,2 |
| St. Lucia | 1903 | 311 | 6,0 | 1 944 | 37,5 | 997 | 19,2 | 947 | 18,3 |
| Kostarika | 1903 | . | . | 11 613 | 36,0 | 7 291 | 22,6 | 4 322 | 13,4 |
| Uruguay | 1904 | 2 622 | 2,6 | 26 984 | 27,3 | 11 515 | 11,6 | 15 469 | 15,6 |
| Argentinien | 1904 | 33 040 | 6,1 | 183 844 | 34,0 | 81 275 | 15,0 | 102 569 | 19,0 |
| Venezuela | 1904 | 6 461 | . | 70 192 | . | 48 958 | . | 21 234 | . |
| Chile | 1902 | 16 751 | 5,3 | 115 813 | 36,5 | 88 607 | 27,9 | 27 206 | 8,6 |
| Algerien | 1903 | 47 117 | 9,9 | 151 605 | 32,0 | 88 056 | 18,6 | 63 549 | 13,4 |
| Kap der guten Hoffnung | 1903 | 12 192 | 5,2 | 54 110 | 23,1 | 42 465 | 18,1 | 11 645 | 5,0 |
| Straits Settlements | 1903 | . | . | 15 509 | 26,3 | (¹ 23 242) | 39,4 | — 7 733 | — 13,1 |
| Britisch Indien | 1901 | . | . | . | . | 6 596 377 | 22,4 | . | . |
| Ceylon | 1903 | (³ 23 533) | 6,3 | 148 027 | 39,6 | 96 084 | 25,7 | 51 943 | 13,9 |
| Malayische Staaten | 1903 | . | . | 13 745 | 17,2 | 24 539 | 30,6 | — 10 794 | — 13,5 |
| Japan | 1902 | 394 378 | 8,4 | 1 513 090 | 32,4 | 962 097 | 20,6 | 550 993 | 11,8 |
| Formosa | 1902 | 24 515 | 8,2 | 75 750 | 25,2 | 76 306 | 25,4 | — 556 | — 0,2 |
| Philippinen | 1903 | . | . | . | . | 329 671 | 47,2 | . | . |
| Victoria | 1904 | 8 210 | 6,8 | 29 763 | 24,6 | 14 393 | 11,9 | 15 370 | 12,7 |
| Neu-Süd-Wales | 1904 | 10 424 | 7,1 | 38 667 | 26,5 | 15 360 | 10,5 | 23 307 | 15,9 |
| Queensland | 1904 | 3 078 | 5,8 | 14 082 | 26,7 | 5 250 | 10,0 | 8 832 | 16,8 |
| Südaustralien | 1904 | 2 526 | 6,8 | 9 100 | 24,4 | 3 719 | 10,0 | 5 381 | 14,4 |
| Westaustralien | 1904 | 2 088 | 8,6 | 7 176 | 29,6 | 2 817 | 11,6 | 4 359 | 18,0 |
| Tasmania | 1904 | 1 350 | 7,5 | 5 292 | 29,4 | 1 969 | 10,9 | 3 323 | 18,4 |
| Neu-Seeland | 1904 | 6 983 | 8,1 | 22 766 | 26,5 | 8 087 | 9,4 | 14 679 | 17,1 |

¹⁾ Vorläufige Zahlen. — ²⁾ Einschl. Totgeborene. — ³⁾ Außer muhamedanischen Ehen. — ⁴⁾ Die eheschließenden Frauen, die in den Niederlanden wirklichen Wohnsitz hatten. Die entsprechende Anzahl Männer betrug 40 135. — ⁵⁾ Vom 31. März 1903 bis 31. März 1904.

6. Säuglingssterblichkeit.

(Vierteljahrshefte zur Statistik des Deutschen Reichs 1906, I sowie neuere Veröffentlichungen und * Mitteilung des Kaiserl. Gesundheitsamts.)

| Staaten und Großstädte | Jahr | Lebend- geborene | Gestorbene unter 1 Jahr alt | | | |
|--|-------|---------------------|-----------------------------|------------------------|-------------------------------------|---------------------|
| | | | überhaupt | darunter uneheliche | auf 100 Sterbefälle überhaupt | Lebend- geborene |
| Deutsches Reich | 1904 | 2 025 847 | 397 781 | 52 809 | 34,2 | 19,6 |
| Preußen | | 1 264 631 | 233 855 | 28 265 | 33,3 | 18,5 |
| Bayern | | 230 443 | 55 061 | 9 241 | 37,9 | 23,9 |
| Sachsen | | 149 744 | 36 511 | 6 246 | 41,7 | 24,4 |
| Württemberg | | 76 349 | 16 840 | 1 886 | 36,1 | 22,1 |
| *Berlin | | 48 885 | 9 783 | 2 285 | 29,3 | 20,0 |
| *Breslau | | 14 357 | 3 393 | 785 | 32,0 | 23,6 |
| *München | | 16 743 | 3 834 | 977 | 35,6 | 22,9 |
| *Dresden | | 15 153 | 2 914 | . | 32,8 | 19,2 |
| *Leipzig | | 14 739 | 3 576 | 887 | 39,8 | 24,3 |
| *Stuttgart | | 5 585 | 1 097 | 193 | 32,6 | 19,6 |
| *Hamburg | | 19 883 | 3 321 | 673 | 27,5 | 16,7 |
| *Straßburg | 4 768 | 966 | 215 | 29,7 | 20,3 | |
| Österreich | 1901 | 961 501 | 200 906 | 34 522 | 31,8 | 20,9 |
| *Österreich, 70 Gemeinden | 1903 | 123 191 | 23 817 | . | 24,6 | 19,3 |
| *Wien | 1904 | 50 958 | 8 934 | 2 695 | 27,1 | 17,5 |
| *Prag | 1904 | 6 163 | 965 | . | 14,5 | 15,7 |
| Ungarn | 1903 | 725 239 | 153 999 | . | 29,8 | 21,2 |
| Rußland | | | | | | |
| *Moskau | 1904 | 36 855 | 12 961 | . | 42,4 | 35,2 |
| *Warschau | 1904 | 28 458 | 5 100 | 1 020 | 29,3 | 17,9 |
| Sinnland | 1903 | 85 120 | 10 840 | . | 21,7 | 12,7 |
| *Rumänien, 32 Städte | 1904 | 29 371 | 6 084 | . | 25,9 | 20,7 |
| *Bukarest | 1904 | 8 167 | 1 621 | . | 24,5 | 19,8 |
| Serbien | 1902 | 98 000 | 14 830 | . | 25,8 | 15,1 |
| Italien | 1903 | 1 042 090 | 179 109 | 14 087 | 24,3 | 17,2 |
| *Rom | 1903 | 12 087 | 1 746 | . | 17,9 | 14,4 |
| *Mailand | 1904 | 13 718 | 1 747 | . | 17,0 | 12,7 |
| Schweiz | 1904 | 94 867 | 13 291 | . | 21,8 | 14,0 |
| *Schweiz, 18 Städte | 1903 | 21 065 | 2 811 | . | 20,3 | 13,3 |
| *Zürich | 1903 | 4 821 | 577 | . | 22,8 | 12,0 |
| Frankreich | 1903 | 826 712 | 113 311 | 17 146 | 15,0 | 13,7 |
| *Frankreich, 71 Städte mit mehr als 30 000 Einwohnern | 1903 | 168 985 | 22 762 | . | 14,2 | 13,5 |
| *Paris | 1903 | 54 171 | 5 610 | . | 12,0 | 10,4 |
| *Marseille | 1903 | 11 219 | 1 962 | . | 15,9 | 17,5 |
| *Lyon | 1903 | 8 528 | 998 | . | 11,2 | 11,7 |
| Lugemburg | 1903 | 7 279 | 1 168 | 109 | 24,9 | 16,0 |
| Belgien | 1903 | 192 301 | 29 782 | . | 25,1 | 15,5 |
| *Belgien, 76 Städte und 8 Vororte von Brüssel | 1903 | 64 984 | 11 289 | . | 26,6 | 17,4 |
| *Brüssel | 1903 | 3 908 | 670 | 225 | 18,4 | 17,1 |
| Niederlande | 1904 | 171 495 | 23 474 | 825 | 27,0 | 13,7 |
| *Antwerpen | 1904 | 7 323 | 1 297 | 212 | 28,0 | 17,7 |
| *Haag | 1904 | 6 577 | 921 | . | 26,0 | 14,0 |
| *Amsterdam | 1904 | 14 874 | 1 827 | . | 22,0 | 12,3 |
| Dänemark | 1903 | 72 348 | 8 388 | . | 22,7 | 11,6 |
| *Dänemark, 75 Städte | 1903 | 28 392 | 3 906 | . | 26,8 | 13,8 |
| *Kopenhagen | 1904 | 12 055 | 1 865 | 608 | 28,0 | 15,5 |
| Schweden | 1902 | 137 364 | 11 862 | 2 153 | 14,9 | 8,6 |
| *Stockholm | 1904 | 7 309 | 771 | . | 17,1 | 10,5 |
| Norwegen | 1903 | 65 155 | 5 146 | . | 15,3 | 7,9 |
| *Christiania | 1904 | 6 422 | 642 | . | 20,7 | 10,0 |

6. Säuglingssterblichkeit.

| Staaten und Großstädte | Jahr | Lebend- geborene | Gestorbene unter 1 Jahr alt | | | | |
|--------------------------------|----------------|---------------------|-----------------------------|------------------------|-------------------------|---------------------|------|
| | | | überhaupt | darunter uneheliche | auf 100 | | |
| | | | | | Esterfälle überhaupt | Lebend- geborene | |
| England und Wales | 1904 | 944 703 | 137 490 | . | 25,0 | 14,6 | |
| * England und Wales, 76 Städte | 1903 | 446 329 | 64 113 | . | 26,2 | 14,4 | |
| * London | 1904 | 129 335 | 18 903 | . | 24,5 | 14,6 | |
| * Edinburg | 1904 | 7 777 | 976 | 103 | 19,5 | 12,5 | |
| Schottland | 1903 | 133 499 | 15 693 | . | 20,6 | 11,8 | |
| Irland | 1904 | 103 811 | 10 381 | . | 13,1 | 10,0 | |
| Vereinigte Staaten von Amerika | 1900 | 2 049 132 | 199 325 | . | 19,2 | 9,7 | |
| Philippinen | 1903 | . | 51 540 | . | 15,6 | . | |
| Kuba | 1902 | 47 091 | 6 744 | . | 26,1 | 14,3 | |
| Mexiko | 1902 | 468 131 | 155 395 | . | 32,4 | 33,2 | |
| Uruguay | 1904 | 26 984 | 2 389 | . | 20,7 | 8,9 | |
| Algerien | 1903 | 151 605 | 15 384 | 889 | 17,5 | 10,1 | |
| Japan | 1901 | 1 487 477 | 225 107 | . | 23,6 | 15,1 | |
| Australien | Victoria | 1903 | 29 569 | 3 146 | . | 20,2 | 10,6 |
| | Neu-Süd-Wales | 1904 | 38 667 | 3 187 | . | 20,7 | 8,2 |
| | Queensland | 1904 | 14 082 | 1 072 | . | 20,4 | 7,6 |
| | Südaustralien | 1904 | 9 100 | 637 | . | 17,1 | 7,0 |
| | Westaustralien | 1904 | 7 176 | 811 | . | 28,8 | 11,3 |
| | Tasmania | 1903 | 5 080 | 563 | . | 26,6 | 11,1 |
| Neu-Seeland | 1904 | 22 766 | 1 616 | . | 20,0 | 7,1 | |

7. Die Erwerbstätigen¹⁾ unter der Bevölkerung.

| Staaten | Zäh- lungs- jahr | Gesamtbevölkerung | | | Erwerbstätige | | | Männ- liche | Weib- liche | Über- haupt |
|--------------------------------|------------------------|-------------------|------------|-------------|---------------|-----------|------------|-----------------|-----------------|-----------------------------|
| | | männlich | weiblich | überhaupt | männlich | weiblich | überhaupt | | | |
| | | | | | | | | männ- lichen | weib- lichen | Ge- samt- Bevölkerung |
| Deutsches Reich | 1895 | 25 409 161 | 26 361 123 | 51 770 284 | 15 531 841 | 6 578 350 | 22 110 191 | 61,1 | 25,0 | 42,7 |
| Österreich | 1900 | 12 852 693 | 13 298 015 | 26 150 708 | 8 257 294 | 5 850 158 | 14 107 452 | 64,2 | 44,0 | 53,9 |
| Ungarn | 1900 | 9 582 152 | 9 672 407 | 19 254 559 | 6 162 298 | 2 668 697 | 8 830 995 | 64,3 | 27,6 | 45,9 |
| Rußland | 1897 | 62 477 348 | 63 162 673 | 125 640 021 | 25 995 237 | 5 276 112 | 31 271 349 | 41,6 | 8,4 | 24,9 |
| Italien | 1901 | 16 155 130 | 16 320 123 | 32 475 253 | 10 988 462 | 5 284 064 | 16 272 526 | 68,0 | 32,4 | 50,1 |
| Schweiz | 1888 | 1 417 574 | 1 500 180 | 2 917 754 | 870 460 | 435 190 | 1 305 650 | 61,4 | 29,0 | 44,8 |
| Frankreich | 1896 | 18 922 651 | 19 346 360 | 38 269 011 | 12 061 121 | 6 382 658 | 18 993 779 | 63,7 | 33,0 | 48,2 |
| Belgien | 1900 | 3 324 834 | 3 368 714 | 6 693 548 | 2 123 072 | 948 229 | 3 071 301 | 63,8 | 28,1 | 45,9 |
| Niederlande | 1899 | 2 520 603 | 2 583 535 | 5 104 138 | 1 497 159 | 433 548 | 1 930 707 | 59,4 | 16,8 | 37,8 |
| Dänemark | 1901 | 1 193 448 | 1 256 092 | 2 449 540 | 752 559 | 353 980 | 1 106 539 | 63,1 | 28,2 | 45,2 |
| Schweden | 1900 | 2 506 436 | 2 630 005 | 5 136 441 | 1 422 979 | 551 021 | 1 974 000 | 56,8 | 21,0 | 38,4 |
| Norwegen | 1900 | 1 066 693 | 1 154 784 | 2 221 477 | 599 057 | 277 613 | 876 670 | 56,1 | 24,0 | 39,5 |
| England u. Wales | 1901 | 15 728 613 | 16 799 230 | 32 527 843 | 10 156 976 | 4 171 751 | 14 328 727 | 64,6 | 24,8 | 44,1 |
| Schottland | 1901 | 2 173 755 | 2 298 348 | 4 472 103 | 1 391 188 | 591 624 | 1 982 812 | 64,0 | 25,8 | 44,3 |
| Irland | 1901 | 2 200 040 | 2 258 735 | 4 458 775 | 1 413 943 | 549 874 | 1 963 817 | 64,3 | 24,3 | 44,0 |
| Großbritannien und Irland | 1901 | 20 102 408 | 21 356 313 | 41 458 721 | 12 962 107 | 5 313 249 | 18 275 356 | 64,5 | 24,9 | 44,1 |
| Ver.St.v.Amerika ¹⁾ | 1900 | 39 059 242 | 37 244 145 | 76 303 387 | 23 956 115 | 5 329 807 | 29 285 922 | 61,3 | 14,3 | 38,4 |

¹⁾ Hierunter sind Personen verstanden, welche bei der Aufnahme sich als in einem Hauptberuf tätig bezeichnet haben, einschließlich der Dienstboten für persönliche (häusliche) Dienste. Nicht zu den Erwerbstätigen sind also, außer den noch nicht oder nicht mehr am Erwerbsteiben Beteiligten und den wegen Gebrechlichkeit Arbeitsunfähigen, auch gerechnet die Hausfrauen, welche keinen eigenen Beruf ausüben, sowie die von Vermögen, Renten, Pensionen Lebenden. — ²⁾ ausschließlich der unselbständigen erwerbstätigen Angehörigen. — ³⁾ 18 443 779 und 550 000 Personen der population complete à part. — ⁴⁾ Diese Zahlen enthalten 91 219 Personen des Heeres und der Marine, die am Tage der Zählung außerhalb des Landes waren.

8. Die Erwerbstätigen nach Berufsabteilungen.

| Staaten | Zählungs-jahr | Land- und Forstwirtschaft, Fischerei | Industrie und Bergbau | Handel und Verkehr (Gast- und Schankwirtschaft) | Armee und Marine | Sonstiger öffentlicher Dienst und freie Berufe | Häusliche (persönliche) Dienstboten | Sonstige Erwerbstätige |
|----------------------------------|---------------|--------------------------------------|-----------------------|---|------------------|--|-------------------------------------|------------------------|
| Deutsches Reich | 1895 | 8 292 692 | 8 281 220 | 2 338 511 | 630 978 | 794 983 | 1 339 316 | 432 491 |
| | 1882 | 8 236 496 | 6 396 465 | 1 570 318 | 451 825 | 579 322 | 397 582 | 1 324 924 |
| Österreich | 1900 | (1 8 205 331 | (2 3 138 731 | (3 1 035 451 | 1 727 939 | | | |
| | 1890 | (1 8 469 223 | (2 2 880 897 | (3 845 073 | 187 507 | 324 591 | 456 277 | . |
| Ungarn (einschl. Kroat. u. Slav. | 1900 | (4 6 055 390 | (2 1 184 400 | 362 709 | (5 132 336 | 213 910 | 385 324 | (6 496 926 |
| | 1890 | (4 5 425 205 | (2 943 448 | 262 116 | (5 114 393 | 165 089 | 376 270 | (6 479 643 |
| Rußland 7) | 1897 | 18 245 287 | 5 596 889 | 2 218 642 | 1 132 723 | 1 174 513 | 1 617 489 | 1 285 806 |
| | 1901 | 9 666 467 | 3 989 816 | 1 196 744 | 204 012 | 640 632 | 482 080 | 92 775 |
| Italien | 1881 | 8 580 978 | 4 185 461 | 592 784 | 160 155 | 498 923 | 596 172 | 537 435 |
| | 1888 | 488 534 | 531 005 | 140 289 | 816 | 49 837 | 80 304 | 14 865 |
| Schweiz | 1896 | 8 421 319 | 6 373 239 | 1 790 968 | 498 000 | 907 382 | 863 321 | (8 139 550 |
| | 1891 | 6 535 599 | 4 548 098 | 2 185 818 | 561 875 | 768 245 | 1 609 432 | (8 119 082 |
| Belgien 9) | 1900 | 697 372 | 1 372 251 | 385 236 | 33 400 | 811 889 | | |
| | 1890 | 649 252 | 1 081 503 | 327 091 | 48 282 | 724 040 | | |
| Niederlande | 1899 | 592 774 | 650 574 | 332 225 | 19 622 | 104 655 | 197 511 | 33 346 |
| | 1889 | 541 274 | 532 181 | 268 730 | 20 880 | 98 005 | 166 495 | 25 164 |
| Dänemark | 1901 | 531 165 | 275 743 | 130 634 | . | 54 092 | 92 356 | 22 549 |
| | 1890 | 228 316 | 200 700 | 69 300 | 8 429 | 44 723 | 217 232 | 73 378 |
| Schweden | 1900 | 982 986 | 413 023 | 148 439 | 38 847 | 56 891 | 212 753 | 121 061 |
| | 1890 | 944 562 | 263 317 | 102 381 | 39 455 | 46 137 | 237 918 | 116 634 |
| Norwegen | 1900 | 359 763 | 242 642 | 122 256 | 6 053 | 29 851 | 98 413 | 17 692 |
| | 1891 | 384 426 | 177 511 | 91 257 | 3 962 | 22 989 | 81 380 | 13 947 |
| England und Wales | 1901 | 1 152 495 | (2 8 350 176 | 1 858 454 | 168 238 | 804 447 | 1 994 917 | . |
| | 1891 | 1 336 945 | 7 336 344 | 1 399 735 | 126 473 | 799 659 | 1 900 328 | . |
| Schottland | 1901 | 237 311 | (2 1 197 495 | 245 715 | 8 057 | 93 004 | 201 230 | . |
| | 1891 | 249 124 | (2 1 032 404 | 180 952 | 7 588 | 103 731 | 203 153 | . |
| Irland | 1901 | 876 062 | (2 639 413 | 97 889 | 32 468 | 98 567 | 219 418 | . |
| | 1891 | 940 621 | (2 657 154 | 95 446 | 31 293 | 176 538 | 238 215 | . |
| Großbritannien und Irland | 1901 | 2 265 868 | (2 10 187 084 | 2 202 058 | 208 763 | 996 018 | 2 415 565 | . |
| | 1891 | 2 526 629 | (2 9 025 902 | 1 676 133 | 165 354 | 1 079 928 | 2 341 696 | . |
| Verein. Staaten von Amerika | 1900 | 10 512 020 | 7 039 177 | 4 778 233 | 126 744 | 1 264 737 | (10 5 565 002 | . |
| | 1890 | 8 626 088 | 5 478 541 | 3 326 122 | 30 845 | 913 488 | (10 4 360 577 | . |

Von 100 Erwerbstätigen gehören zu jeder Berufsabteilung in der

| letzten | vorigen | letzten | vorigen | letzten | vorigen | letzten | vorigen | letzten | vorigen | letzten | vorigen

Zählung:

| | | | | | | | | | | | | | | |
|--|--------|---------|--------|---------|--------|--------|--------|--------|-----|-----|---------|----------|--------|--------|
| Deutsches Reich | 37,5 | 43,4 | 37,4 | 33,7 | 10,6 | 8,3 | 2,8 | 2,4 | 3,6 | 3,1 | 6,1 | 2,1 | 2,0 | 7,0 |
| Österreich | (158,2 | (1 64,3 | (222,3 | (2 21,9 | (3 7,3 | (3 6,4 | (112,2 | 1,4 | . | 2,5 | . | 3,5 | . | . |
| Ungarn (einschl. Kroat. und Slavonien) | (468,6 | (4 69,9 | (213,4 | (2 12,1 | 4,1 | 3,4 | (5 1,5 | (6 1,5 | 2,4 | 2,1 | 4,4 | 4,8 | (6 5,6 | (6 6,2 |
| Rußland 7) | 58,3 | . | 17,9 | . | 7,1 | . | 3,6 | . | 3,8 | . | 5,2 | . | 4,1 | . |
| Italien | 59,4 | 56,7 | 24,5 | 27,6 | 7,4 | 3,9 | 1,2 | 1,0 | 3,9 | 3,3 | 3,0 | 3,9 | 0,6 | 3,6 |
| Schweiz | 37,4 | . | 40,7 | . | 10,7 | . | 0,1 | . | 3,8 | . | 6,2 | . | 1,1 | . |
| Frankreich | 44,3 | 40,0 | 33,6 | 27,9 | 9,4 | 13,4 | 2,6 | 3,4 | 4,8 | 4,7 | 4,6 | 9,9 | (80,7 | (8 0,7 |
| Belgien 9) | 21,1 | 22,9 | 41,6 | 38,2 | 11,7 | 11,6 | 1,0 | 1,7 | . | . | 24,6 | 25,6 | . | . |
| Niederlande | 30,7 | 32,7 | 33,7 | 32,2 | 17,2 | 16,3 | 1,0 | 1,3 | 5,4 | 5,9 | 10,3 | 10,1 | 1,7 | 1,5 |
| Dänemark | 48,0 | 27,1 | 24,9 | 23,9 | 11,8 | 8,2 | . | 1,0 | 4,9 | 5,3 | 8,4 | 25,8 | 2,0 | 8,7 |
| Schweden | 49,8 | 54,0 | 20,9 | 15,0 | 7,5 | 5,8 | 2,0 | 2,3 | 2,9 | 2,6 | 10,8 | 13,6 | 6,1 | 6,7 |
| Norwegen | 41,0 | 49,6 | 27,7 | 22,9 | 14,0 | 11,7 | 0,7 | 0,5 | 3,4 | 3,0 | 11,2 | 10,5 | 2,0 | 1,8 |
| England und Wales | 8,0 | 10,4 | (258,3 | (2 56,9 | 13,0 | 10,8 | 1,2 | 1,0 | 5,6 | 6,2 | 13,9 | 14,7 | . | . |
| Schottland | 12,0 | 14,0 | (260,4 | (2 58,1 | 12,4 | 10,2 | 0,4 | 0,4 | 4,7 | 5,9 | 10,1 | 11,4 | . | . |
| Irland | 44,6 | 44,0 | (232,6 | (2 30,7 | 5,0 | 4,5 | 1,6 | 1,5 | 5,0 | 8,1 | 11,2 | 11,1 | . | . |
| Großbrit. und Irland | 12,4 | 15,1 | (253,7 | (2 53,7 | 12,1 | 10,0 | 1,1 | 1,0 | 5,5 | 6,4 | 13,2 | 13,8 | . | . |
| Ver. Staat. v. Amerika | 35,9 | 38,0 | 24,1 | 24,1 | 16,3 | 14,6 | 0,4 | 0,1 | 4,3 | 4,0 | (1019,0 | (10 19,2 | . | . |

1) Einschl. der Forstgräberel und der Gewinnung forstwirtschaftlicher Nebenzeugnisse. — 2) Darunter Gast- und Schankwirtschaft. —

3) Einschl. der Lohnarbeiter wechselnder Art. — 4) Auch die Kohlenbrennerei, soweit sie nicht in Verbindung mit einem gewerblichen Betriebe steht. —

5) Einschl. Gendarmerie. — 6) Häuslichlich Tagelöhner ohne nähere Angabe, unbekannt Berufe usw. — 7) Die Zahlen enthalten nicht die un- und f- ständigen erwerbstätigen Angehörigen. — 8) Im Dienste von Rentnern tätige Angestellte und Arbeiter. — 9) Die Zahlen beziehen sich auf Berufsfälle, nicht auf erwerbstätige Personen. — 10) Außer den häuslichen Dienstboten sind hier Erwerbstätige der Gast- und Schankwirtschaft, der Fischerei usw. nachgewiesen; außerdem Barbier, Friseur und Arbeiter ohne nähere Angabe. — 11) Einschl. sonstiger öffentlicher Dienst und freie Berufe, häusliche (persönliche) Dienstboten und sonstige Erwerbstätige.

9. Anbaufläche der 4 Hauptgetreidearten und der Kartoffeln.

| Länder | Jahr | Weizen | Roggen | Gerste | Safer | Kartoffeln |
|--------------------------------------|------|----------|----------|------------------------|----------|------------|
| | | 1 000 ha | | | | |
| Deutsches Reich | 1903 | 1 807,5 | 6 012,8 | (¹ 1 700,5 | 4 290,4 | 3 237,6 |
| Österreich | 1903 | 1 052,4 | 1 807,2 | 1 205,0 | 1 833,4 | 1 143,6 |
| Ungarn ²⁾ | 1903 | 3 734,1 | 1 133,8 | 1 111,6 | 1 123,6 | 608,7 |
| Rußland ³⁾ | 1903 | 18 228,7 | 29 017,2 | 8 275,5 | 16 353,5 | 3 368,3 |
| Serbien | 1903 | 348,1 | 42,5 | 95,1 | 108,3 | 9,8 |
| Rumänien | 1903 | 1 605,7 | 158,0 | 530,9 | 426,7 | 53,9 |
| Bulgarien | 1903 | 807,5 | 169,5 | 228,9 | 162,0 | 1,9 |
| Italien | 1895 | 4 593,0 | 137,0 | 297,0 | 474,0 | 209,0 |
| Spanien | 1903 | 3 635,5 | 781,4 | 1 432,5 | 451,6 | — |
| Frankreich | 1903 | 6 478,7 | 1 297,2 | 697,1 | 3 843,8 | 1 436,1 |
| Belgien | 1903 | 143,8 | 253,6 | 32,3 | 285,6 | 146,4 |
| Niederlande | 1903 | 55,5 | 210,1 | 31,9 | 144,5 | 151,6 |
| Dänemark | 1901 | 41,0 | 272,9 | 265,7 | 427,8 | 54,0 |
| Schweden | 1902 | 81,9 | 411,6 | 215,1 | 824,0 | 155,1 |
| Norwegen | 1900 | 5,1 | 13,1 | 39,5 | 97,4 | 36,7 |
| Großbritannien und Irland | 1903 | 655,1 | 28,0 | 816,2 | 1 714,6 | 479,3 |
| Vereinigte Staaten von Amerika | 1903 | 20 013,5 | 771,5 | 2 020,2 | 11 182,4 | 1 180,2 |
| Japan | 1903 | 465,0 | 664,0 | 651,0 | . | 324,0 |

¹⁾ Sommergerste. — ²⁾ Mit Kroatien und Slavonien. — ³⁾ 60 Gouvernements des europäischen Rußlands.

10. Viehstand.

| Staaten | Zählungs- jahr | Pferde | Maultiere, Maulesel und Esel | Rindvieh | Schafe | Schweine | Ziegen |
|----------------------------------|-------------------|-------------------------|------------------------------------|----------------------------|---------------------------|--------------------------|--------------------------|
| | | Stück | Stück | Stück | Stück | Stück | Stück |
| Deutsches Reich ... | 1904 | 4 267 403 | (¹ 7 848 | 19 331 568 | 7 907 173 | 18 920 666 | 3 329 881 |
| Österreich | 1900 | 1 710 077 | 66 647 | 9 507 626 | 2 621 026 | 4 682 654 | 1 015 682 |
| Ungarn ²⁾ | 1895 | 1 972 930 | 22 278 | 5 829 483 | 7 526 783 | 6 447 134 | 286 392 |
| Europ. Rußl. u. Pol. | 1904 | 24 051 461 | . | 33 207 934 | (³ 47 495 675 | 12 196 710 | . |
| Finnland | 1903 | 316 600 | . | 1 417 503 | 919 333 | 213 867 | 5 914 |
| Serbien | 1900 | 184 849 | 1 940 | (⁴ 956 661 | 3 061 759 | 959 580 | 432 067 |
| Rumänien | 1900 | 864 324 | 7 701 | 2 588 526 | 5 655 444 | 1 709 205 | 232 515 |
| Italien | 1900 | (⁵ 741 739 | (⁶ 1 300 000 | (⁶ 5 000 000 | (⁶ 6 900 000 | (⁶ 1 800 000 | (⁶ 1 800 000 |
| Schweiz | 1901 | 124 896 | 4 866 | 1 340 375 | 219 438 | 555 261 | 354 634 |
| Frankreich ⁷⁾ | 1903 | 3 082 063 | 565 673 | 14 105 090 | 17 954 230 | 7 560 650 | 1 562 608 |
| Luxemburg | 1901 | 19 777 | 10 | 92 381 | 16 611 | 91 799 | 14 203 |
| Belgien | 1903 | 248 503 | (⁸ 6 915 | 1 720 150 | (⁸ 235 722 | 1 183 406 | (⁸ 257 669 |
| Niederlande | 1903 | 296 150 | . | 1 667 075 | 654 316 | 882 502 | 169 426 |
| Dänemark ⁹⁾ | 1903 | 486 935 | . | 1 840 466 | 876 830 | 1 456 699 | 38 984 |
| Schweden | 1903 | 546 407 | . | 2 586 204 | 1 167 473 | 816 479 | 67 969 |
| Norwegen | 1900 | 172 999 | . | 950 201 | 998 819 | 165 348 | 214 594 |
| Großbrit. u. Irland | 1904 | (¹⁰ 100 634 | . | 11 575 551 | 29 105 109 | 4 191 695 | . |
| Bulgarien | 1900 | 494 557 | 115 987 | (¹¹ 1 596 267 | 7 015 385 | 367 501 | 1 405 190 |
| V. St. v. Amerika ¹²⁾ | 1903 | 16 736 059 | 2 757 916 | 61 049 315 | 51 630 144 | 47 009 367 | . |
| Uruguay | 1900 | 561 408 | 22 992 | 6 827 428 | 18 608 717 | 93 923 | 20 428 |
| Britisch Indien ¹³⁾ | 1903/1904 | 2 171 356 | 1 229 036 | (¹⁴ 88 738 570 | 17 904 748 | . | 24 910 833 |
| Japan | 1904 | 1 390 017 | . | 1 200 135 | 2 769 | 191 952 | 67 972 |
| Australien | 1902 | 1 821 431 | . | 8 482 880 | 74 348 003 | 1 002 057 | . |
| Algier ⁷⁾ | 1903/1904 | 229 119 | 437 163 | 1 080 554 | 8 611 747 | 87 178 | 4 083 393 |
| Kap d. gut. Hoffnung | 1904 | 254 389 | 164 629 | 1 953 126 | 11 796 790 | 385 318 | 7 160 321 |

¹⁾ Jahr 1900. — ²⁾ Ohne Kroatien, Slavonien und Fiume. — ³⁾ Einschließlich Ziegen. — ⁴⁾ Außerdem 6 929 Büffel. — ⁵⁾ Ohne Militärpferde. — ⁶⁾ Jahr 1890. — ⁷⁾ Nur «animaux de ferme». — ⁸⁾ Jahr 1895. — ⁹⁾ Mit Ausschluß der Färder-Jufoen. — ¹⁰⁾ Ohne Militärpferde und solche, die gewerblichen und Verkehrsbedürfnissen dienen. — ¹¹⁾ Außerdem 431 487 Büffel. — ¹²⁾ Nur «farm animals». — ¹³⁾ Ohne Bengalen. — ¹⁴⁾ Einschließlich Büffel

II. Zuckerverzengung in den hauptsächlich beteiligten Ländern.

(Nach amtlichen Quellen, Drucksachen der ständigen Brüsseler Zuckerkonvention, Deutsche Zuckerindustrie.)

| Jahre | Rübenzucker | | | | | | | |
|-----------|-----------------|-------------------|---------------------------|-----------|------------------------|-------------|----------|----------|
| | Deutsches Reich | Österreich-Ungarn | Frankreich raffin. Zucker | Rußland | Belgien raffin. Zucker | Niederlande | Dänemark | Schweden |
| | Tonnen | | | | | | | |
| 1895/96 | 1 637 057 | 780 420 | 593 647 | 679 471 | 182 248 | 90 175 | 44 400 | 62 114 |
| 96/97 | 1 821 223 | 929 339 | 668 546 | 635 552 | 235 042 | 143 402 | 44 152 | 105 556 |
| 97/98 | 1 844 400 | 914 011 | 730 067 | 755 694 | 212 041 | 111 976 | 48 344 | 88 935 |
| 98/99 | 1 722 429 | 1 041 353 | 737 902 | 744 482 | 186 507 | 134 176 | 35 636 | 59 316 |
| 1899/1900 | 1 795 479 | 1 097 529 | 869 201 | 874 187 | 254 065 | 153 009 | 39 834 | 80 811 |
| 1900/01 | 1 979 118 | 1 082 995 | 1 040 294 | 894 589 | 303 119 | 160 490 | 50 473 | 114 735 |
| 01/02 | 2 302 246 | 1 291 027 | 1 051 931 | 1 036 778 | 303 960 | 178 791 | 57 773 | 125 379 |
| 02/03 | 1 789 070 | 1 049 382 | 776 158 | 1 190 767 | 180 485 | 95 498 | 38 823 | 72 444 |
| 03/04 | 1 921 137 | 1 153 250 | 727 268 | 1 160 700 | 183 849 | 112 509 | 45 865 | 107 199 |
| 04/05 | 1 605 438 | 881 500 | 562 736 | 930 620 | 155 727 | 124 551 | 44 127 | 84 038 |

| Jahre | Rübenzucker | | | Rohrzucker | | | | |
|-----------|-------------|----------|-------------------------|-------------------------|-------------|---------|-----------|-----------|
| | Italien | Rumänien | Ver. St. v. Nordamerika | Ver. St. v. Nordamerika | Philippinen | Hawaii | Kuba | Portoriko |
| | Tonnen | | | | | | | |
| 1895/96 | 2 648 | . | 29 688 | 246 576 | . | 201 203 | 228 825 | 50 800 |
| 96/97 | 2 300 | . | 38 137 | 292 179 | . | 235 944 | 215 444 | 54 864 |
| 97/98 | 3 877 | . | 41 045 | 321 242 | . | 201 835 | 310 432 | 55 880 |
| 98/99 | 5 972 | . | 32 991 | 252 937 | . | 247 380 | 350 785 | 54 686 |
| 1899/1900 | 23 116 | 13 348 | 74 111 | 151 578 | 78 759 | 156 279 | 313 480 | 35 560 |
| 1900/01 | 60 125 | 23 616 | 78 089 | 277 601 | 56 132 | 313 384 | 646 030 | 81 280 |
| 01/02 | 74 299 | 34 559 | 165 731 | 330 495 | 67 809 | 326 843 | 863 784 | 86 360 |
| 02/03 | 95 409 | 28 361 | 198 590 | 338 276 | 111 654 | 351 461 | 1 014 860 | 86 360 |
| 03/04 | 130 861 | 34 154 | 211 465 | 221 088 | 75 166 | 334 073 | 1 056 872 | 128 016 |
| 04/05 | 78 381 | . | 213 078 | 355 600 | 113 646 | 377 723 | 1 181 870 | . |

| Jahre | Rohrzucker | | | | | | | |
|-----------|------------|-------------|---------|-----------|--------|-------------|-----------------|-------------|
| | Mexiko | Argentinien | Peru | Ägypten*) | Natal | Mauritius*) | Britisch Indien | Neusüdwales |
| | Tonnen | | | | | | | |
| 1895/96 | 143 558 | . | . | 55 118 | 5 742 | 116 454 | . | 22 569 |
| 96/97 | 71 429 | 163 000 | 74 735 | 73 598 | 20 468 | 153 574 | . | 29 015 |
| 97/98 | 65 803 | 111 616 | 111 080 | 72 919 | 29 664 | 138 079 | . | 28 097 |
| 98/99 | 67 852 | 78 962 | 110 373 | 57 682 | . | 154 548 | 2 109 553 | 29 577 |
| 1899/1900 | 68 608 | 92 855 | 109 070 | 64 391 | 16 956 | 164 911 | 1 889 834 | 15 599 |
| 1900/01 | 75 056 | 115 934 | 118 173 | 53 730 | 37 251 | 174 764 | 2 313 269 | 20 258 |
| 01/02 | 68 218 | 165 341 | 119 956 | 49 338 | 21 433 | 157 016 | 2 054 941 | 19 832 |
| 02/03 | 82 308 | 126 440 | 123 906 | 44 688 | 34 587 | 150 304 | 1 937 385 | 21 890 |
| 03/04 | 99 812 | 142 895 | 147 000 | 39 203 | 19 694 | 170 416 | 1 902 027 | 22 135 |
| 04/05 | . | 128 104 | 156 958 | 22 950 | . | 197 825 | 2 200 895 | 20 328 |

| Jahre | Rohrzucker | | | | | | | |
|-----------|------------|-------------------|-----------|----------|-----------------------|-----------------------------|-------------------------|-----------|
| | Queensland | Britisch Honduras | Jamaika*) | Trinidad | Barbados | (Andere brit. Besitzungen*) | Französische Kolonien*) | Java |
| | Tonnen | | | | | | | |
| 1895/96 | 87 639 | 643 | 19 859 | 56 569 | 37 904 | 154 946 | . | 581 569 |
| 96/97 | 102 390 | 698 | 16 331 | 60 635 | 49 744 | 174 416 | . | 534 390 |
| 97/98 | 99 487 | 316 | 14 447 | 55 814 | 58 158 | 165 894 | . | 586 299 |
| 98/99 | 166 360 | 610 | 18 327 | 59 041 | 53 563 | 159 072 | 101 596 | 725 030 |
| 1899/1900 | 125 267 | 219 | 19 824 | 59 781 | 46 836 | 142 409 | 102 832 | 762 447 |
| 1900/01 | 94 039 | 491 | 14 987 | 47 019 | 50 413 | 150 183 | 100 581 | 744 257 |
| 01/02 | 122 797 | 643 | 16 341 | 61 857 | 64 020 | 167 982 | 115 990 | 803 735 |
| 02/03 | 77 855 | 804 | 20 649 | 58 751 | (² 47 630 | 194 594 | 102 601 | 897 130 |
| 03/04 | 93 301 | 509 | 13 742 | 48 544 | (² 35 318 | 204 868 | 121 237 | 931 286 |
| 04/05 | 150 057 | 528 | 10 062 | 51 558 | 57 700 | 192 821 | . | 1 055 043 |

*) Hier sind die fehlenden Angaben über die Erzeugung durch die Ausfuhrziffern ersetzt worden.
 1) Britisch Guiana, Fidjisch-Inseln und die westindischen Inseln außer Trinidad und Barbados.
 2) Ausfuhrziffern.

12. Kohlegewinnung.¹⁾

(In 1 000 metrischen Tonnen.)²⁾

| Europäische Kohlenlager | | | | | | | | | | | | | | | |
|-------------------------|-----------------|-------------|-----------------------|-------------|-------------------------|---|---------|-------------|------------------------|------------------------|-------------|---------|-------------|----------|---------------------------|
| Jahr | Deutsches Reich | | Österreich und Ungarn | | Bosnien und Herzegovina | Rußland einschl. asiatische Besitzungen | Italien | Spanien | | Frankreich | | Belgien | Niederlande | Schweden | Großbritannien und Irland |
| | Steinkohlen | Braunkohlen | Steinkohlen | Braunkohlen | | | | Braunkohlen | Stein- und Braunkohlen | Stein- und Braunkohlen | Steinkohlen | | | | |
| 1885 | 58 320 | 15 355 | 8 335 | 12 101 | . | 4 268 | 190 | 919 | . | 19 069 | 442 | 17 438 | 46 | 174 | 161 909 |
| 1890 | 70 238 | 19 053 | 9 926 | 17 581 | . | 6 015 | 376 | 1 168 | 26 | 25 592 | 492 | 20 366 | 109 | 188 | 184 529 |
| 1895 | 79 169 | 24 788 | 10 791 | 21 864 | 199 | 9 099 | 305 | 1 739 | 45 | 27 583 | 437 | 20 451 | 127 | 224 | 192 705 |
| 96 | 85 690 | 26 781 | 11 032 | 22 645 | 223 | 9 378 | 276 | 1 868 | 55 | 28 750 | 439 | 21 252 | 138 | 226 | 198 496 |
| 97 | 91 055 | 29 420 | 11 611 | 24 329 | 230 | 11 203 | 314 | 2 019 | 54 | 30 337 | 460 | 21 492 | 150 | 224 | 205 374 |
| 98 | 96 310 | 31 649 | 12 187 | 25 290 | 271 | 12 308 | 341 | 2 434 | 66 | 31 826 | 530 | 22 088 | 150 | 236 | 205 297 |
| 99 | 101 640 | 34 205 | 12 694 | 26 044 | 303 | 13 975 | 389 | 2 600 | 71 | 32 256 | 607 | 22 072 | 213 | 239 | 223 627 |
| 1900 | 109 290 | 40 498 | 12 440 | 26 668 | 395 | 16 157 | 480 | 2 583 | 91 | 32 722 | 683 | 23 463 | 320 | 252 | 228 795 |
| 01 | 108 539 | 44 480 | 13 104 | 27 653 | 445 | 16 527 | 426 | 2 652 | 96 | 31 634 | 692 | 22 213 | 313 | 272 | 222 562 |
| 02 | 107 474 | 43 126 | 12 208 | 27 272 | 425 | 16 466 | 414 | 2 723 | 84 | 29 365 | 632 | 22 877 | 399 | 305 | 230 739 |
| 03 | 116 638 | 45 819 | 12 732 | 27 429 | 468 | 18 104 | 347 | 2 697 | 104 | 34 217 | 689 | 23 797 | 488 | 320 | 234 031 |
| 04 | 120 816 | 48 635 | 13 024 | 27 507 | 484 | 19 628 | 362 | 3 023 | 101 | 33 502 | 666 | 22 761 | 467 | 321 | 236 158 |
| 05 | 121 298 | 52 499 | . | . | . | . | . | . | . | 35 347 | 701 | . | . | . | 239 918 |

| Jahr | Amerikanische Kohlenlager | | Asiatische Kohlenlager | | | | | Afrikanische Kohlenlager | | | Australische Kohlenlager | | | | |
|------|---------------------------|---------------------------------|------------------------|--|------------------------------|-------------|-----------------|--------------------------|-------------|-------------|-----------------------------------|---------------|-------------|-------------|-------------|
| | Canada | Verein. Staaten von Nordamerika | Britisch Indien | Niederländisch Ostindien (Java, Sumatra, Borneo) | Indochina (Annam und Tonkin) | Japan | Britisch Borneo | Transvaal | Natal | Kapkolonie | Victoria, Süd- und Westaustralien | Neu-Süd-wales | Queensland | Tasmanien | Neuseeland |
| | Steinkohlen | Stein- und Braunkohlen | Steinkohlen | Steinkohlen | Steinkohlen | Steinkohlen | Steinkohlen | Steinkohlen | Steinkohlen | Steinkohlen | Stein- und Braunkohlen | Steinkohlen | Steinkohlen | Steinkohlen | Steinkohlen |
| 1885 | 1 743 | 100 843 | 1 315 | . | . | 1 303 | . | . | . | 15 | . | 2 925 | 213 | 7 | 519 |
| 1890 | 2 798 | 143 127 | 2 204 | 6 | . | 2 608 | . | . | 83 | 29 | 15 | 3 110 | 343 | 55 | 647 |
| 1895 | 3 156 | 175 193 | 3 595 | 131 | 113 | 4 811 | 41 | 1 028 | 161 | 78 | 199 | 3 799 | 328 | 34 | 739 |
| 96 | 3 398 | 174 167 | 3 926 | 144 | 137 | 5 060 | 47 | 1 304 | 219 | 96 | 233 | 3 973 | 377 | 45 | 806 |
| 97 | 3 435 | 181 645 | 4 131 | 166 | 201 | 5 230 | 42 | 1 452 | 248 | 116 | 241 | 4 454 | 364 | 44 | 854 |
| 98 | 3 785 | 199 559 | 4 682 | 168 | 247 | 6 750 | 96 | 1 730 | 394 | 174 | 250 | 4 782 | 415 | 50 | 922 |
| 99 | 4 468 | 230 190 | 5 175 | 189 | 290 | 6 776 | 97 | 1 574 | 334 | 189 | 322 | 4 671 | 502 | 44 | 991 |
| 1900 | 5 088 | 244 653 | 6 217 | 206 | 194 | 7 489 | 51 | 459 | 245 | 180 | 335 | 5 595 | 505 | 52 | 1 112 |
| 01 | 5 649 | 266 077 | 6 742 | 208 | 249 | 9 027 | 37 | 723 | 578 | 187 | 332 | 6 065 | 548 | 50 | 1 248 |
| 02 | 6 526 | 273 598 | 7 543 | 195 | 181 | 9 743 | 51 | 1 443 | 603 | 169 | 372 | 6 037 | 510 | 51 | 1 385 |
| 03 | 6 935 | 324 188 | 7 557 | 207 | 240 | 10 139 | 51 | 2 045 | 725 | 188 | 201 | 6 457 | 516 | 50 | 1 443 |
| 04 | 6 813 | 319 611 | 8 349 | 211 | 337 | 10 119 | 58 | 2 448 | 872 | 157 | 265 | 6 116 | 520 | 62 | 1 563 |
| 05 | 7 961 | 338 569 | . | . | . | . | . | . | . | . | . | . | . | . | . |

¹⁾ Die Zahlen in nautischen Rissen bedeuten vorläufige Ermittlungen aus zum Teil nichtamtlichen Quellen. — ²⁾ Bei Umrechnungen in metrische Tonnen sind 1 longton (2240 lbs) zu 1 016,0475 kg, 1 short ton (2000 lbs) zu 907,1853 kg, 1 pud zu 16,2506 kg und 1 kwan zu 3,7565 kg angenommen.

13. Roheisengewinnung.¹⁾
(In 1 000 metrischen Tonnen.)¹⁾

| Jahr | Deutsches Reich mit Luxemburg | Österreich-Ungarn | | | | Rußland | Sinnland | Italien |
|------|-------------------------------|-------------------|---|--------------------------------------|----------------------------|---------|----------|---------|
| | | Zusammen | Davon | | | | | |
| | | | in den im Reichsrate vertretenen Königreichen und Ländern | in den Ländern der ungarischen Krone | in Bosnien und Herzegowina | | | |
| 1885 | 3 687 | 715 | 499 | 216 | . | 528 | 24 | 16 |
| 1890 | 4 658 | 965 | 666 | 299 | . | 926 | 24 | 14 |
| 1895 | 5 465 | 1 131 | 778 | 349 | 4 | 1 452 | 23 | 9 |
| 96 | 6 373 | 1 228 | 817 | 401 | 10 | 1 621 | 26 | 7 |
| 97 | 6 881 | 1 324 | 888 | 420 | 16 | 1 880 | 33 | 8 |
| 98 | 7 313 | 1 443 | 958 | 470 | 15 | 2 241 | 27 | 12 |
| 99 | 8 143 | 1 481 | 996 | 471 | 14 | 2 709 | 27 | 19 |
| 1900 | 8 521 | 1 495 | 1 000 | 456 | 39 | 2 934 | 31 | 24 |
| 01 | 7 880 | 1 522 | 1 030 | 452 | 40 | 2 867 | 31 | 16 |
| 02 | 8 530 | 1 471 | 992 | 435 | 44 | 2 598 | 30 | 31 |
| 03 | 10 018 | 1 427 | 971 | 416 | 40 | 2 463 | 23 | 75 |
| 04 | 10 058 | 1 424 | 988 | 388 | 48 | 2 948 | . | 89 |
| 05 | 10 875 | . | . | . | . | 2 712 | . | . |

| Jahr | Spanien | Frankreich | Belgien | Schweden | Großbritannien und Irland | Canada | Vereinigte Staaten von Amerika | Japan |
|------|---------|------------|---------|----------|---------------------------|--------|--------------------------------|-------|
| 1885 | 159 | 1 631 | 713 | 465 | 7 534 | 23 | 4 109 | 7 |
| 1890 | 180 | 1 962 | 788 | 456 | 8 031 | 20 | 9 350 | 21 |
| 1895 | 206 | 2 004 | 829 | 463 | 7 827 | 48 | 9 598 | 26 |
| 96 | 246 | 2 340 | 959 | 494 | 8 799 | 61 | 8 762 | 27 |
| 97 | 297 | 2 484 | 1 035 | 538 | 8 938 | 53 | 9 808 | 28 |
| 98 | 262 | 2 525 | 980 | 532 | 8 748 | 70 | 11 963 | 24 |
| 99 | 300 | 2 578 | 1 025 | 498 | 9 573 | 93 | 13 839 | 23 |
| 1900 | 294 | 2 714 | 1 019 | 527 | 9 103 | 88 | 14 011 | 25 |
| 01 | 340 | 2 389 | 764 | 528 | 8 056 | 249 | 16 133 | 29 |
| 02 | 330 | 2 405 | 1 069 | 538 | 8 819 | 325 | 18 107 | 32 |
| 03 | 381 | 2 841 | 1 216 | 507 | 9 078 | 270 | 18 298 | 34 |
| 04 | 386 | 2 974 | 1 288 | 529 | 8 833 | 275 | 16 762 | . |
| 05 | 383 | . | 1 310 | 527 | 9 746 | 475 | 23 361 | . |

¹⁾ Siehe die Anmerkungen 1 und 2 der vorhergehenden Übersicht.

14. Zink-, Blei- und Kupfergewinnung.¹⁾

(In 1 000 metrischen Tonnen.)

| Jahr | Z i n k | | | | | | | | |
|------|-----------------|------------|---------|---------|---------|------------|---------|---------------------------|-----------------------------|
| | Deutsches Reich | Österreich | Rußland | Italien | Spanien | Frankreich | Belgien | Großbritannien und Irland | Berein. Staaten von Amerika |
| 1885 | 129,1 | 3,9 | 4,6 | . | 4,2 | 15,1 | 80,3 | 24,7 | 36,9 |
| 1890 | 139,3 | 5,5 | 3,8 | . | 5,8 | 19,0 | 82,7 | 29,6 | 57,8 |
| 1895 | 150,3 | 6,5 | 5,0 | . | 5,6 | 24,2 | 107,7 | 30,0 | 81,4 |
| 96 | 153,1 | 6,9 | 6,3 | . | 6,1 | 35,6 | 113,4 | 25,3 | 73,9 |
| 97 | 150,7 | 6,2 | 5,9 | 0,3 | 6,2 | 38,1 | 116,1 | 23,8 | 90,7 |
| 98 | 154,9 | 7,3 | 5,7 | 0,3 | 6,0 | 37,2 | 119,7 | 28,4 | 104,7 |
| 99 | 153,2 | 7,2 | 6,3 | 0,3 | 6,2 | 39,3 | 122,8 | 32,2 | 117,1 |
| 1900 | 155,8 | 6,7 | 6,0 | 0,5 | 5,6 | 36,3 | 119,3 | 30,3 | 112,4 |
| 01 | 166,3 | 7,6 | 6,1 | 0,5 | 5,4 | 37,6 | 125,3 | 30,5 | 127,8 |
| 02 | 174,9 | 8,3 | 8,3 | 0,5 | 5,6 | 36,3 | 124,8 | 40,2 | 142,4 |
| 03 | 182,5 | 8,9 | 9,9 | 0,1 | 5,1 | 37,4 | 131,7 | 44,1 | 144,4 |
| 04 | 193,1 | 9,2 | 10,6 | 0,2 | 8,8 | 41,6 | 137,0 | 45,0 | 169,4 |
| 05 | 198,2 | . | . | . | . | . | . | . | 181,4 |

| Jahr | B l e i | | | | | | | | | | | | | | |
|------|-------------------------------|---------------------------------|---------|--------------|---------|---------|------------|---------|----------|---------------------------|--------|-----------------------------|--------|-------|--------------------------|
| | Deutsches Reich ²⁾ | Österreich-Ungarn ²⁾ | Rußland | Griechenland | Italien | Spanien | Frankreich | Belgien | Schweden | Großbritannien und Irland | Canada | Berein. Staaten von Amerika | Mexiko | Japan | Australien ³⁾ |
| 1885 | 97,3 | 16,0 | 0,7 | 8,0 | 16,5 | 89,0 | 4,9 | 8,7 | 0,3 | 59,0 | 0,0 | 117,4 | . | 0,0 | . |
| 1890 | 105,8 | 11,7 | 0,8 | 14,2 | 17,8 | 140,3 | 4,6 | 9,6 | 0,4 | 49,8 | 0,0 | 130,3 | 22,3 | 0,7 | 22,3 |
| 1895 | 114,5 | 12,7 | 0,4 | 19,8 | 20,4 | 160,8 | 7,6 | 15,6 | 1,3 | 55,3 | 7,5 | 154,2 | 68,0 | 1,9 | 38,0 |
| 96 | 117,7 | 13,9 | 0,3 | 13,2 | 20,8 | 167,0 | 8,2 | 17,2 | 1,5 | 77,1 | 11,0 | 170,6 | 63,0 | 2,0 | 30,0 |
| 97 | 122,2 | 14,0 | 0,4 | 15,6 | 22,4 | 166,4 | 9,9 | 17,0 | 1,5 | 53,2 | 17,7 | 192,3 | 69,8 | 0,8 | 22,0 |
| 98 | 136,6 | 14,4 | 0,2 | 19,2 | 24,5 | 167,4 | 10,9 | 19,3 | 1,6 | 61,3 | 14,5 | 201,4 | 70,6 | 1,7 | 50,0 |
| 99 | 132,8 | 13,6 | 0,3 | 18,4 | 20,5 | 162,6 | 16,0 | 15,7 | 1,6 | 48,1 | 9,9 | 191,0 | 85,0 | 2,0 | 70,0 |
| 1900 | 124,6 | 14,2 | 0,2 | 16,4 | 23,8 | 172,5 | 15,2 | 16,4 | 1,4 | 42,0 | 28,7 | 245,7 | 84,7 | 1,9 | 87,1 |
| 01 | 127,2 | 13,7 | 0,2 | 17,6 | 25,8 | 169,0 | 21,0 | 18,8 | 1,0 | 44,4 | 23,5 | 245,6 | 89,0 | 1,8 | 90,0 |
| 02 | 144,5 | 14,8 | 0,2 | 15,7 | 26,5 | 177,6 | 18,8 | 18,9 | 0,8 | 38,7 | 10,4 | 244,9 | 85,0 | 1,6 | 90,0 |
| 03 | 149,7 | 15,1 | . | 16,3 | 22,1 | 175,1 | 23,3 | 20,3 | 0,7 | 35,4 | 8,2 | 255,8 | 57,0 | 1,7 | 95,0 |
| 04 | 141,9 | 15,5 | . | . | 23,5 | 185,9 | 18,8 | 23,5 | 0,6 | 27,2 | 17,2 | 278,5 | . | . | . |
| 05 | 156,4 | . | . | . | . | . | . | . | . | . | 25,4 | 292,6 | . | . | . |

| Jahr | K u p f e r | | | | | | | | | | | | | | |
|------|-------------------------------|-------------------|---------|---------|--------------------|------------|---------------------------|--------|-----------------------------|--------|-------|------|--------|-------|------------|
| | Deutsches Reich ⁴⁾ | Österreich-Ungarn | Rußland | Italien | Spanien | Frankreich | Großbritannien und Irland | Canada | Berein. Staaten von Amerika | Mexiko | Chile | Peru | Bohmen | Japan | Australien |
| 1885 | 20,3 | 1,1 | 4,7 | 1,6 | 42,0 | 3,6 | 67,3 | 1,2 | 75,2 | 0,4 | 39,1 | . | 1,5 | 10,5 | 9,4 |
| 1890 | 25,2 | 1,3 | 5,7 | 1,3 | 36,7 | 2,3 | 70,3 | 3,1 | 117,8 | 4,4 | 26,5 | 0,2 | 1,9 | 18,1 | 6,8 |
| 1895 | 26,6 | 1,2 | 5,9 | 2,4 | 37,5 | 8,2 | 61,7 | 3,5 | 172,6 | . | 22,4 | 0,5 | 2,3 | 19,1 | . |
| 96 | 29,9 | 1,2 | 5,8 | 2,8 | 46,5 | 6,5 | 59,9 | 4,3 | 208,7 | 14,0 | 23,9 | 0,8 | 2,3 | 20,1 | 9,2 |
| 97 | 29,7 | 1,3 | 6,9 | 3,0 | 45,8 | 7,4 | 58,4 | 6,0 | 224,1 | 15,0 | 22,3 | 1,0 | 2,2 | 20,4 | 16,9 |
| 98 | 30,8 | 1,2 | 7,3 | 3,2 | 47,0 | 7,8 | 54,6 | 8,1 | 238,8 | 16,0 | 25,2 | 3,1 | 2,1 | 21,1 | 16,8 |
| 99 | 34,7 | 1,3 | 7,5 | 3,0 | 57,7 | 6,6 | 60,8 | 6,8 | 256,9 | 19,3 | 25,4 | 5,2 | 2,1 | 24,3 | 20,4 |
| 1900 | 35,1 | 1,1 | 8,3 | 2,8 | 47,8 | 6,4 | 61,6 | 8,6 | 274,9 | 22,5 | 26,0 | 8,4 | 2,1 | 24,4 | 20,2 |
| 01 | 31,7 | 0,9 | 8,5 | 3,5 | 44,0 | 7,0 | 62,4 | 17,2 | 273,1 | 33,9 | 31,3 | 9,7 | 2,0 | 27,4 | 25,7 |
| 02 | 31,0 | 1,0 | 8,8 | 3,9 | 36,0 | 6,3 | 52,9 | 17,6 | 299,1 | 40,6 | 29,4 | 9,2 | 2,0 | 29,8 | 23,7 |
| 03 | 31,8 | 1,0 | 10,5 | 3,9 | 27,4 | 6,9 | 54,7 | 19,4 | 316,6 | 45,3 | 31,1 | 9,6 | 2,0 | 33,2 | 29,0 |
| 04 | 30,9 | ⁶⁾ 1,4 | 10,7 | 3,3 | 44,1 | 6,9 | 50,3 | 19,5 | 368,6 | 50,9 | 30,1 | 9,1 | 2,0 | 34,9 | 34,2 |
| 05 | 33,4 | ⁶⁾ 1,5 | 9,0 | 3,3 | ⁵⁾ 48,0 | . | . | 21,6 | 419,7 | 60,0 | 33,0 | 10,2 | 2,0 | 31,4 | 35,0 |

1) Die Zahlen in nautischen Ziffern bedeuten vorläufige Ermittlungen. — 2) Einschließlich Kaufalätte. —

3) Die Zahlen für 1890 bis 97 berücksichtigen nur die Ausfuhr nach Europa und Amerika. — 4) Einschließlich Schwarzkupfer und Kupferstein. — 5) Einschließlich Portugal. — 6) Einschließlich Serbien und Bosnien.

15. Goldgewinnung.¹⁾

(Kilogramm.)

| Jahr | Europa | | | | | | | | Nordamerika | | | Mittelamerika | |
|------|-------------------------------|-------------------|----------------------|----------|---------|----------------------|----------|----------|---------------------------|--------|-----------------|---------------|--------|
| | Deutsches Reich ²⁾ | Osterreich-Ungarn | Rußland und Finnland | Dänemark | Italien | Spanien und Portugal | Schweden | Norwegen | Großbritannien und Irland | Canada | Verein. Staaten | | Mexiko |
| 1885 | . | 1 774 | 36 864 | 10 | 195 | . | 47 | . | . | 1 679 | 47 848 | 1 304 | 226 |
| 1890 | . | 2 104 | 35 296 | 10 | 211 | . | 88 | . | 4 | 2 506 | 40 421 | 1 154 | 226 |
| 1895 | 82 | 2 993 | 43 476 | 8 | 188 | . | 79 | — | 161 | 2 875 | 70 132 | 9 028 | 708 |
| 96 | 86 | 3 239 | 32 404 | 11 | 211 | 28 | 114 | — | 37 | 4 238 | 79 880 | 9 780 | 560 |
| 97 | 112 | 3 364 | 34 977 | 21 | 292 | 16 | 127 | — | 53 | 9 163 | 86 312 | 11 285 | 701 |
| 98 | 111 | 2 798 | 38 319 | 21 | 250 | 10 | 126 | — | 10 | 20 822 | 96 995 | 12 790 | 735 |
| 99 | 112 | 2 925 | 33 357 | 21 | 113 | 5 | 106 | 15 | 88 | 32 086 | 106 911 | 12 790 | 881 |
| 1900 | 99 | 3 223 | 30 315 | 21 | 53 | 16 | 88 | — | 415 | 41 951 | 119 126 | 13 542 | 752 |
| 01 | 90 | 3 215 | 34 385 | 37 | 8 | 15 | 63 | — | 175 | 36 305 | 118 367 | 15 475 | 963 |
| 02 | 94 | 3 267 | 33 907 | 46 | 8 | 17 | 94 | 3 | 116 | 32 105 | 120 373 | 15 279 | 3 012 |
| 03 | 106 | 3 378 | 37 066 | 31 | 40 | 10 | 51 | 4 | 116 | 28 340 | 110 731 | 16 066 | 2 822 |
| 04 | 97 | 3 186 | 37 321 | 44 | 66 | . | 60 | . | 154 | 24 676 | 121 072 | 18 967 | 1 686 |
| 05 | 100 | . | 34 214 | . | . | . | . | . | . | 21 711 | 131 226 | 20 313 | . |

| Jahr | Südamerika | | | | | | | | | | | |
|------|-----------------|----------------|-------------|-----------|-----------|---------|-----------|-------|----------|-------|-------------|---------|
| | Britisch Guyana | Niederländisch | Französisch | Venezuela | Kolumbien | Ecuador | Brazilien | Peru | Bolivien | Chile | Argentinien | Uruguay |
| 1885 | . | . | . | 7 033 | 3 762 | . | 1 204 | 226 | 109 | 500 | 118 | . |
| 1890 | 1 693 | 668 | 825 | 2 512 | 5 416 | . | 670 | 104 | 101 | 2 162 | 123 | 140 |
| 1895 | 3 330 | 791 | 2 809 | 1 368 | 4 353 | 200 | 1 446 | 96 | 101 | 2 118 | 474 | 41 |
| 96 | 3 330 | 725 | 3 171 | 1 427 | 3 310 | 200 | 1 506 | 175 | 377 | 919 | 474 | 50 |
| 97 | 3 140 | 906 | 2 311 | 1 591 | 3 351 | 200 | 1 812 | 945 | 517 | 513 | 207 | 60 |
| 98 | 3 082 | 856 | 2 474 | 1 639 | 3 248 | 59 | 2 383 | 945 | 504 | 1 344 | 207 | 52 |
| 99 | 3 070 | 721 | 2 541 | 893 | 2 775 | 72 | 3 234 | 1 295 | 226 | 1 954 | 207 | 41 |
| 1900 | 3 063 | 698 | 2 378 | 483 | 1 798 | 162 | 4 176 | 1 633 | 180 | 2 449 | 66 | 46 |
| 01 | 2 666 | 610 | 3 009 | 483 | 4 215 | 165 | 4 176 | 865 | 180 | 1 606 | 45 | 47 |
| 02 | 2 721 | 484 | 3 642 | 653 | 3 796 | 301 | 3 159 | 3 500 | 2 | 1 003 | 45 | 87 |
| 03 | 2 424 | 566 | 3 162 | 127 | 4 100 | 413 | 3 431 | 892 | 5 | 958 | 45 | 77 |
| 04 | 2 421 | 724 | 2 691 | 451 | 2 971 | 200 | 3 075 | 2 000 | 5 | 958 | 14 | 37 |
| 05 | . | . | . | . | . | . | . | . | . | . | . | . |

| Jahr | Asien | | | | | | Africa | Australien |
|------|-----------------|--------------------|--------------------------|--------|-------|-------|---------|------------|
| | Britisch Indien | Britisch Ostindien | Niederländisch Ostindien | China | Korea | Japan | | |
| 1885 | 203 | . | . | 15 047 | . | 265 | 2 083 | 41 287 |
| 1890 | 3 009 | . | . | 8 020 | 1 128 | 764 | 14 877 | 44 851 |
| 1895 | 7 006 | . | 111 | 5 298 | 1 052 | 778 | 67 301 | 67 406 |
| 96 | 9 224 | . | 72 | 12 125 | 1 086 | 962 | 67 080 | 65 868 |
| 97 | 10 905 | 1 033 | 175 | 9 291 | 1 535 | 1 038 | 88 111 | 79 244 |
| 98 | 11 709 | 797 | 177 | 8 114 | 1 758 | 1 161 | 120 566 | 97 594 |
| 99 | 13 029 | 640 | 177 | 8 387 | 2 195 | 1 420 | 109 876 | 119 352 |
| 1900 | 14 197 | 860 | 654 | 8 387 | 6 771 | 1 808 | 13 048 | 110 591 |
| 01 | 14 138 | 1 296 | 748 | 13 680 | 4 514 | 1 808 | 13 677 | 115 679 |
| 02 | 14 428 | 1 545 | 713 | 13 138 | 4 514 | 2 973 | 58 716 | 122 749 |
| 03 | 17 197 | 2 096 | 997 | 11 021 | 4 514 | 3 130 | 102 314 | 134 231 |
| 04 | 17 297 | 2 096 | 997 | 6 772 | 4 514 | 5 994 | 129 272 | 132 060 |
| 05 | 17 506 | . | . | . | . | . | 170 883 | 129 235 |

¹⁾ Die Angaben bis zum Jahre 1904 sind den Veröffentlichungen des amerikanischen Münzdirektors entnommen. Für die letzten Jahre sind nachträgliche Berichtigungen nicht ausgeschlossen. — ²⁾ Hier ist nur die Gewinnung aus einheimischen Erzen nachgewiesen; bezüglich der Gesamtgewinnung an Gold im Deutschen Reich siehe die Angaben unter Hüttenbetrieb auf S. 50 des Jahrbuches.

16. Silbergewinnung.¹⁾

(Kilogramm.)

| Jahr | Europa | | | | | | | | | |
|------|-------------------------------|-------------------|---------|--------|--------------|---------|---------|----------|------------|----------|
| | Deutsches Reich ²⁾ | Österreich-Ungarn | Rußland | Türkei | Griechenland | Italien | Spanien | Portugal | Frankreich | Schweden |
| 1885 | . | 52 748 | 15 550 | 1 323 | . | 33 839 | 54 335 | . | 51 000 | 2 326 |
| 1890 | . | 50 613 | 15 021 | 1 323 | . | 10 110 | 51 502 | . | 71 117 | 4 180 |
| 1895 | 170 371 | 67 952 | 12 495 | 8 118 | 35 436 | 5 714 | 109 804 | . | 17 619 | 1 187 |
| 96 | 183 252 | 57 986 | 10 457 | 7 007 | 32 000 | 27 245 | 179 795 | . | 16 353 | 554 |
| 97 | 171 048 | 61 297 | 8 856 | 4 422 | 37 431 | 22 933 | 71 168 | 73 | 16 890 | 645 |
| 98 | 173 329 | 56 443 | 9 120 | 4 422 | 41 950 | 25 028 | 76 295 | 119 | 14 340 | 2 033 |
| 99 | 194 188 | 58 961 | 4 456 | 4 422 | 36 659 | 25 494 | 76 295 | 119 | 14 500 | 2 290 |
| 1900 | 168 349 | 61 871 | 4 702 | 4 422 | 31 472 | 23 374 | 99 095 | 119 | 14 067 | 1 928 |
| 01 | 171 777 | 62 118 | 5 128 | 13 352 | 35 902 | 30 000 | 99 095 | 119 | 11 954 | 1 680 |
| 02 | 178 409 | 58 523 | 5 206 | 14 949 | 33 044 | 30 000 | 115 113 | 118 | 23 250 | 1 439 |
| 03 | 180 374 | 50 524 | 5 023 | 14 274 | 33 044 | 25 085 | 151 757 | . | 23 250 | 1 061 |
| 04 | 180 736 | 61 840 | 5 379 | 17 567 | 27 848 | 23 574 | 151 694 | . | 18 966 | 737 |
| 05 | 180 978 | . | . | . | . | . | . | . | . | . |

| Jahr | Europa | | Nordamerika | | | Mittelamerika | Südamerika | |
|------|----------|---------------------------|-------------|--------------------|-----------|---------------|------------|---------|
| | Norwegen | Großbritannien und Irland | Canada | Vereinigte Staaten | Mexiko | | Kolumbien | Ecuador |
| 1885 | 7 200 | 7 607 | 5 030 | 1 241 578 | 772 670 | 8 422 | 9 625 | . |
| 1890 | 5 539 | 9 075 | 12 464 | 1 695 500 | 1 211 646 | 48 123 | 19 971 | . |
| 1895 | 6 082 | 8 722 | 55 241 | 1 733 662 | 1 461 008 | 48 123 | 52 511 | 240 |
| 96 | 5 046 | 8 169 | 99 718 | 1 830 347 | 1 422 315 | 25 158 | 105 991 | 240 |
| 97 | 6 444 | 7 221 | 172 923 | 1 675 582 | 1 676 925 | 25 258 | 157 022 | 240 |
| 98 | 5 392 | 6 575 | 138 512 | 1 693 563 | 1 765 116 | 22 288 | 170 598 | 240 |
| 99 | 4 598 | 5 804 | 106 136 | 1 703 720 | 1 730 089 | 28 377 | 109 556 | 240 |
| 1900 | 5 377 | 6 896 | 138 400 | 1 793 395 | 1 786 887 | 31 523 | 57 994 | 240 |
| 01 | 5 161 | 5 392 | 163 099 | 1 717 705 | 1 793 692 | 27 365 | 58 537 | 240 |
| 02 | 6 422 | 4 551 | 131 387 | 1 726 603 | 1 872 091 | 30 217 | 55 269 | 240 |
| 03 | 6 158 | 4 551 | 97 984 | 1 689 270 | 2 193 249 | 65 831 | 35 117 | . |
| 04 | 8 095 | 5 439 | 115 688 | 1 794 509 | 1 891 764 | 20 381 | 29 432 | . |
| 05 | . | . | . | 1 833 179 | 1 866 211 | . | . | . |

| Jahr | Südamerika | | | | | Asien | | Australien |
|------|------------|----------|---------|-------------|---------|--------------------------|--------|------------|
| | Peru | Bolivien | Chile | Argentinien | Uruguay | Niederländisch Ostindien | Japan | |
| 1885 | 47 840 | 240 616 | 210 000 | 11 500 | . | . | 23 085 | 25 220 |
| 1890 | 65 791 | 301 112 | 73 700 | 14 680 | . | . | 42 468 | 258 212 |
| 1895 | 98 401 | 684 418 | 156 542 | 10 210 | . | . | 67 355 | 389 102 |
| 96 | 119 682 | 198 302 | 100 688 | 10 210 | . | . | 64 337 | 380 746 |
| 97 | 101 997 | 255 244 | 80 637 | 11 930 | . | . | 54 388 | 369 523 |
| 98 | 165 000 | 342 138 | 147 916 | 11 930 | . | . | 60 560 | 326 379 |
| 99 | 203 000 | 337 355 | 129 503 | 11 930 | 20 | . | 52 971 | 396 266 |
| 1900 | 226 973 | 341 295 | 129 503 | 1 178 | 25 | 2 509 | 53 809 | 415 014 |
| 01 | 110 965 | 404 201 | 287 926 | 1 405 | 25 | 3 465 | 53 809 | 318 256 |
| 02 | 132 668 | 279 044 | 54 047 | 1 174 | 24 | 3 793 | 56 614 | 249 690 |
| 03 | 54 339 | 189 252 | 27 001 | 2 880 | . | 5 460 | 56 379 | 301 233 |
| 04 | 93 601 | 189 252 | 27 005 | 2 058 | 34 | 5 459 | 99 820 | 452 926 |
| 05 | . | . | . | . | . | . | . | 485 215 |

¹⁾ Siehe die Anmerkung 1 der vorhergehenden Tabelle. — ²⁾ Die Anmerkung 2 der vorhergehenden Tabelle gilt auch für die Silbergewinnung. Die Zahlen, die nach der deutschen Statistik eingesezt sind, weichen von den Aufzeichnungen des amerikanischen Münzdirektors um kleine Mengen ab.

17. Die Edelmetallgewinnung der Welt seit 1493.

(Aufgestellt im Statistischen Bureau der Reichsbank.)

| Periode, Jahr | Gold | | | Silber | | | Prozentualer Anteil des Goldes an der Gesamtproduktion nach dem Gewicht | | Wertverhältnis zwischen Gold und Silber |
|------------------|------------------------------|-----------|--------------------|------------------------------|------------|--------------------|---|--------|---|
| | Gesamtproduktion der Periode | | Jahresdurchschnitt | Gesamtproduktion der Periode | | Jahresdurchschnitt | Gold | Silber | |
| | Wert | kg | | San-delswert | kg | | | | |
| Mill. M. | kg | kg | Mill. M. | kg | kg | | | | |
| 1493-1520 | 453 | 162 400 | 5 800 | 342 | 1 316 000 | 47 000 | 11,0 | 89,0 | 10,50-11,10 |
| 1521-1544 | 479 | 171 840 | 7 160 | 537 | 2 164 800 | 90 200 | 7,4 | 92,6 | 11,25 |
| 1545-1560 | 380 | 136 160 | 8 510 | 1 231 | 4 985 600 | 311 600 | 2,7 | 97,3 | 11,30 |
| 1561-1580 | 382 | 136 800 | 6 840 | 1 455 | 5 990 000 | 299 500 | 2,2 | 97,8 | 11,50 |
| 1581-1600 | 412 | 147 600 | 7 380 | 1 977 | 8 378 000 | 418 900 | 1,7 | 98,3 | 11,80 |
| 1601-1620 | 475 | 170 400 | 8 520 | 1 928 | 8 458 000 | 422 900 | 2,0 | 98,0 | 12,25 |
| 1621-1640 | 463 | 166 000 | 8 300 | 1 566 | 7 872 000 | 393 600 | 2,1 | 97,9 | 14,00 |
| 1641-1660 | 489 | 175 400 | 8 770 | 1 407 | 7 326 000 | 366 300 | 2,3 | 97,7 | 14,50 |
| 1661-1680 | 517 | 185 200 | 9 260 | 1 253 | 6 740 000 | 337 000 | 2,7 | 97,3 | 15,00 |
| 1681-1700 | 601 | 215 300 | 10 765 | 1 271 | 6 838 000 | 341 900 | 3,1 | 96,9 | 15,00 |
| 1701-1720 | 715 | 256 400 | 12 820 | 1 301 | 7 112 000 | 355 600 | 3,5 | 96,5 | 15,21 |
| 1721-1740 | 1 065 | 381 600 | 19 080 | 1 595 | 8 624 000 | 431 200 | 4,2 | 95,8 | 15,08 |
| 1741-1760 | 1 373 | 492 200 | 24 610 | 2 015 | 10 662 900 | 533 145 | 4,4 | 95,6 | 14,75 |
| 1761-1780 | 1 155 | 414 100 | 20 705 | 2 480 | 13 054 800 | 652 740 | 3,1 | 96,9 | 14,72 |
| 1781-1800 | 993 | 355 800 | 17 790 | 3 253 | 17 581 200 | 879 060 | 2,0 | 98,0 | 15,09 |
| 1801-1810 | 496 | 177 780 | 17 778 | 1 601 | 8 941 500 | 894 150 | 1,9 | 98,1 | 15,61 |
| 1811-1820 | 319 | 114 450 | 11 445 | 973 | 5 407 700 | 540 770 | 2,1 | 97,9 | 15,51 |
| 1821-1830 | 397 | 142 160 | 14 216 | 815 | 4 605 600 | 460 560 | 3,0 | 97,0 | 15,80 |
| 1831-1840 | 566 | 202 890 | 20 289 | 1 056 | 5 964 500 | 596 450 | 3,3 | 96,7 | 15,75 |
| 1841-1850 | 1 528 | 547 590 | 54 759 | 1 374 | 7 804 150 | 780 415 | 6,6 | 93,4 | 15,83 |
| 1851-1855 | 2 781 | 996 940 | 199 388 | 802 | 4 430 575 | 886 115 | 18,4 | 81,6 | 15,41 |
| 1856-1860 | 2 815 | 1 008 750 | 201 750 | 824 | 4 524 950 | 904 990 | 18,2 | 81,8 | 15,30 |
| 1861-1865 | 2 582 | 925 285 | 185 057 | 997 | 5 505 750 | 1 101 150 | 14,4 | 85,6 | 15,40 |
| 1866-1870 | 2 721 | 975 130 | 195 026 | 1 198 | 6 695 425 | 1 339 085 | 12,7 | 87,3 | 15,55 |
| 1871-1875 | 2 426 | 869 520 | 173 904 | 1 723 | 9 847 125 | 1 969 425 | 8,1 | 91,9 | 15,97 |
| 1876-1880 | 2 405 | 862 070 | 172 414 | 1 910 | 12 251 260 | 2 450 252 | 6,6 | 93,4 | 17,81 |
| 1881-1885 | 2 162 | 774 795 | 154 959 | 2 104 | 14 042 000 | 2 808 400 | 5,3 | 94,7 | 18,63 |
| 1886-1890 | 2 370 | 849 345 | 169 869 | 2 240 | 16 937 660 | 3 387 532 | 4,8 | 95,2 | 21,16 |
| 1891-1895 | 3 420 | 1 225 850 | 245 170 | 2 771 | 24 506 665 | 4 901 333 | 4,8 | 95,2 | 26,32 |
| 1896-1900 | 5 400 | 1 936 287 | 387 257 | 2 144 | 25 772 753 | 5 154 551 | 7,0 | 93,0 | 33,54 |
| 1896 | 849 | 302 688 | 387 257 | 445 | 4 885 158 | 5 154 551 | 5,8 | 94,2 | 30,59 |
| 1897 | 991 | 357 379 | | 404 | 4 989 657 | | 6,7 | 93,3 | 34,20 |
| 1898 | 1 204 | 431 656 | | 419 | 5 258 210 | | 7,6 | 92,4 | 35,03 |
| 1899 | 1 287 | 461 515 | | 424 | 5 240 429 | | 8,1 | 91,9 | 34,36 |
| 1900 | 1 069 | 383 049 | | 452 | 5 399 299 | | 6,6 | 93,4 | 33,33 |
| 1901 | 1 096 | 392 705 | 483 608 | 436 | 5 382 369 | 5 249 288 | 6,8 | 93,2 | 34,68 |
| 1902 | 1 246 | 446 490 | | 362 | 5 063 566 | | 8,1 | 91,9 | 39,15 |
| 1903 *) | 1 369 | 490 461 | | 381 | 5 224 535 | | 8,6 | 91,4 | 38,10 |
| 1904 *) | 1 457 | 521 956 | | 410 | 5 238 611 | | 9,1 | 90,9 | 35,70 |
| 1905 *) | 1 580 | 566 426 | | . | 5 337 361 | | 9,6 | 90,4 | 33,91 |

Die Angaben beruhen bis 1890 auf der Soetbeer'schen Statistik, für die folgenden Jahre auf den Veröffentlichungen des amerikanischen Münzdirektors. Für das Jahr 1905 nach der Londoner Finanz-Chronik, die ihre Mitteilungen amerikanischen Quellen (Bericht des amerikanischen Münzdirektors, New Yorker Commercial and Financial Chronicle usw) entnommen hat.

*) Die Zahlen für die Jahre 1903 bis 1905 sind nur als vorläufige anzusehen.

18. Post-, Telegraphen- und Fernsprech-

a.

(Statistique générale du

| Länder | Einwohner- zahl in Tausenden | Post- anstalten | Personal | Beförderte Postsendungen (aufgegeben, vom | | |
|-----------------------------|------------------------------------|--------------------|----------|---|-----------|-----------|
| | | | | Briefsendungen | | |
| | | | | im ganzen 1 000 Stück | darunter | |
| Briefe 1 000 Stück | Postkarten 1 000 Stück | | | | | |
| Deutschland 2)..... | 56 367 | 47 156 | 251 042 | 4 736 680 | 2 122 595 | 1 262 519 |
| Österreich..... | 26 151 | 8 668 | 60 475 | 1 372 577 | 799 548 | 413 793 |
| Ungarn..... | 19 255 | 5 108 | 22 859 | 424 116 | 235 841 | 121 681 |
| Bosnien-Herzegowina..... | 1 568 | 102 | 679 | 17 693 | 9 580 | 4 197 |
| Rußland..... | 132 000 | 12 835 | 61 062 | 771 729 | 496 852 | 144 382 |
| Rumänien..... | 5 913 | 3 269 | 6 956 | 100 584 | 37 734 | 25 635 |
| Bulgarien..... | 3 733 | 2 022 | 3 600 | 35 206 | 12 042 | 9 890 |
| Italien..... | 32 966 | 8 587 | 28 213 | 899 091 | 301 146 | 94 245 |
| Spanien..... | 18 090 | 3 712 | 5 293 | 411 972 | 189 604 | 17 528 |
| Portugal..... | 5 050 | 3 249 | 6 615 | 85 872 | 36 358 | 12 832 |
| Schweiz..... | 3 315 | 3 874 | 13 169 | 314 991 | 153 706 | 87 273 |
| Frankreich (ohne Algier)... | 38 962 | 11 532 | 82 387 | 2 654 410 | 1 120 132 | 79 947 |
| Algier..... | 4 739 | 586 | 2 385 | 48 975 | 20 653 | 905 |
| Luzemburg..... | 237 | 99 | 639 | 17 704 | 7 301 | 5 473 |
| Belgien..... | 6 985 | 1 289 | 7 617 | 572 882 | 182 077 | 81 980 |
| Niederlande..... | 5 431 | 1 370 | 8 598 | 402 799 | 159 509 | 76 640 |
| Dänemark..... | 2 450 | 1 280 | 7 237 | 112 135 | 92 401 | 10 736 |
| Schweden..... | 5 221 | 3 503 | 8 620 | 175 818 | 105 320 | 48 569 |
| Norwegen..... | 2 293 | 2 781 | 4 453 | 66 737 | 49 356 | 8 028 |
| Großbritannien..... | 42 054 | 22 855 | 188 031 | 4 206 500 | 2 597 600 | 613 700 |
| Ver. Staaten v. Amerika.. | 77 177 | 75 570 | 241 820 | 9 154 792 | 4 439 482 | 784 769 |
| Mexiko..... | 13 605 | 2 355 | 9 095 | 173 776 | 61 285 | 2 970 |
| Argentinien..... | 5 228 | 2 155 | 6 495 | 365 450 | 181 744 | 5 731 |
| Uruguay..... | 978 | 749 | 1 554 | 33 567 | 6 551 | 742 |
| Chile..... | 3 600 | 885 | 2 273 | 67 869 | 30 617 | 630 |
| Bolivien..... | 1 816 | 456 | 944 | 1 951 | 1 200 | 67 |
| Britisch Indien..... | 294 361 | 15 530 | 75 290 | 609 032 | 280 021 | 253 758 |
| Japan..... | 46 305 | 4 633 | 57 261 | 912 883 | 252 128 | 489 843 |
| Ägypten..... | 9 734 | 1 124 | 1 642 | 40 526 | 22 726 | 1 641 |
| Tunis..... | 1 800 | 342 | 653 | 26 113 | 15 729 | 1 393 |
| Kongostaat..... | 40 000 | 47 | 97 | 757 | 446 | 104 |

18 b. Fernsprech-

(Statistique générale de

| Länder | Städtische Fernsprechanlagen | | | | Verbindungsanlagen für den Fernverkehr | | | Ver- mittlungs- anstalten und Sprech- stellen | Zahl der Gespräche | |
|--------------------------|------------------------------|---------------------------|------------------------|-------------------------|--|---------------------------|---------------------------|--|-----------------------------|----------------------------------|
| | Zahl | Länge der Linien km | Länge der Drähte | | Zahl | Länge der Linien km | Länge der Drähte km | | im Innern in 1000 St. | nach außerhalb in 1000 St. |
| | | | über der Erde km | unter der Erde km | | | | | | |
| Deutschland..... | 4 192 | 73 451 | 485 179 | 898 635 | 8 675 | 42 481 | 248 376 | 470 365 | 799 010 | 128 269 |
| Österreich..... | 429 | 10 086 | 51 248 | 204 477 | 134 | 10 702 | 21 404 | 43 742 | 132 977 | 2 641 |
| Ungarn..... | 77 | 3 041 | 35 816 | 53 515 | 149 | 12 929 | 51 995 | 23 369 | 54 029 | 642 |
| Bosnien-Herzegowina..... | 6 | 59 | 367 | — | 1 | 1 | 2 | 222 | 122 | 11 |
| Rußland..... | 104 | 8 292 | 89 374 | 35 742 | 30 | 896 | 3 522 | 48 776 | 171 006 | 1 609 |
| Rumänien..... | 7 | 595 | 4 445 | 1 630 | 2 905 | 23 692 | 28 960 | 5 937 | 2 422 | 463 |
| Bulgarien..... | 6 | 145 | 1 100 | 800 | 5 | 738 | 1 488 | 635 | 1 | 36 |
| Italien..... | 88 | 5 478 | 40 039 | 7 528 | 46 | 2 146 | 2 146 | 23 339 | 65 359 | 567 |
| Spanien..... | 68 | 11 333 | 58 323 | — | 31 | 2 517 | 7 863 | 15 433 | — | 3 |
| Schweiz..... | 340 | 15 328 | 43 601 | 140 995 | 698 | — | 20 058 | 49 731 | 25 503 | 5 518 |
| Frankreich..... | 3 221 | 24 948 | 99 123 | 328 404 | 5 172 | 50 954 | 210 052 | 117 302 | 191 316 | 11 768 |

1) Von der Aufnahme der vielen Anmerkungen ist abgesehen worden.

2) Die Zahlen weichen zum Teil von den in Abschnitt VI. I. für Deutschland veröffentlichten ab, was

einrichtungen im Jahre 1903.

Post.

service postal¹⁾ — Bern 1905.)

Ausland eingegangen, im Durchgang befördert), und zwar:

| Pakete ohne Wert- angabe | Briefe, Kästchen und Pakete mit Wertangabe | | Postanweisungen | | Nachnahmeforderungen | |
|--------------------------------|---|------------------------|---------------------|------------------------|----------------------|------------------------|
| | Zahl 1 000 Stück | Betrag in 1 000 fr. | Zahl 1 000 Stück | Betrag in 1 000 fr. | Zahl 1 000 Stück | Betrag in 1 000 fr. |
| 209 417 | 13 687 | 23 748 526 | 174 753 | 12 870 469 | 42 539 | 880 581 |
| 43 219 | 13 624 | 8 254 132 | 35 433 | 1 765 127 | 7 677 | 138 292 |
| 21 070 | 3 417 | 5 159 734 | 22 434 | 1 206 981 | 5 878 | 85 751 |
| 462 | 245 | 289 687 | 943 | 99 493 | 186 | 3 693 |
| 4 431 | 16 182 | 16 511 399 | 17 607 | 2 198 307 | 3 661 | 89 219 |
| 1 283 | 678 | — | 1 341 | 49 831 | 213 | 6 763 |
| 208 | 95 | 260 890 | 320 | 27 086 | 14 | 327 |
| 10 661 | 3 904 | 1 533 361 | 17 210 | 1 147 752 | 1 604 | 32 100 |
| 652 | 477 | 1 050 280 | — | — | — | — |
| 404 | 44 | 27 828 | 399 | 32 487 | 18 | 483 |
| 23 492 | 2 165 | 2 378 284 | 8 744 | 787 688 | 9 972 | 73 453 |
| 54 255 | 14 254 | 5 268 011 | 48 359 | 1 817 196 | 3 284 | 110 682 |
| 637 | 320 | 143 455 | 1 504 | 231 047 | 89 | 2 831 |
| 708 | 41 | 56 313 | 534 | 56 119 | 121 | 4 545 |
| 6 836 | 676 | 533 861 | 4 191 | 290 838 | 535 | 8 052 |
| 5 846 | 620 | 491 350 | 5 192 | 162 228 | 392 | 5 157 |
| 3 950 | 1 340 | 692 524 | 3 117 | 118 560 | 1 640 | 27 888 |
| 1 572 | 2 203 | 1 653 352 | 3 797 | 165 925 | 1 083 | 13 009 |
| 622 | 3 317 | 588 441 | 606 | 48 836 | 148 | 1 937 |
| 93 130 | 1 326 | — | 104 505 | 1 940 827 | — | — |
| — | — | — | 48 610 | 2 075 383 | — | — |
| 524 | — | — | 1 081 | 228 831 | — | — |
| 10 | 48 | 29 560 | — | 13 514 | — | — |
| 23 | — | — | 44 | 24 168 | — | — |
| 565 | 1 | 537 | 338 | 18 724 | — | — |
| 21 | — | — | — | — | — | — |
| 2 148 | 447 | 160 049 | 15 763 | 481 907 | 3 388 | 65 822 |
| 9 435 | 1 023 | 237 995 | 10 314 | 268 135 | 779 | 13 269 |
| 498 | 40 | 14 141 | 637 | 76 024 | 58 | 2 366 |
| 391 | 71 | 31 678 | 471 | 33 544 | 35 | 1 082 |
| 7 | — | — | 3 | 483 | — | — |

einrichtungen.

la téléphonie — Bern 1905.)

| Länder | Städtische Fernsprechanlagen | | | Verbindungsanlagen für den Fernverkehr | | | Ver- mittelungs- anstalten und Sprech- stellen | Zahl der Gespräche | | |
|--|------------------------------|---------------------------|---|---|---------------------------|---------------------------|---|-----------------------------|----------------------------------|--------|
| | Zahl | Länge der Linien km | Länge der Drähte über der Erde km unter der Erde km | Zahl | Länge der Linien km | Länge der Drähte km | | im Innern in 1000 St. | nach außerhalb in 1000 St. | |
| Luzernburg | 102 | 115 | 1 207 | — | 220 | 1 411 | 3 228 | 2 488 | 1 136 | 1 322 |
| Belgien | 17 | — | 59 216 | 28 419 | 138 | — | 18 396 | 21 984 | 44 013 | 875 |
| Niederlande | 60 | 1 107 | 5 367 | 43 459 | 175 | 2 177 | 22 437 | 26 570 | 44 264 | 1 228 |
| Dänemark | 80 | 10 886 | 57 575 | 45 549 | 491 | 19 386 | 32 854 | 43 240 | 75 784 | 5 615 |
| Schweden | 180 | — | 125 695 | — | 1 402 | 21 222 | 79 397 | 105 241 | 171 393 | 6 470 |
| Norwegen | 225 | 8 758 | 55 465 | 31 795 | 233 | 20 258 | 50 718 | 39 747 | 86 376 | 4 679 |
| Großbritannien und Irland | 151 | 3 629 | 13 687 | 151 681 | 1 418 | 17 069 | 165 431 | 23 672 | — | 13 540 |
| Japan | 27 | 2 800 | 85 769 | 85 173 | 131 | 1 913 | 12 033 | 37 077 | 132 341 | 1 203 |
| Tunis | 13 | 399 | 579 | — | 23 | — | 1 276 | 647 | 549 | 103 |
| Kapland | 9 | 3 524 | 5 095 | 2 758 | 16 | 140 | — | 2 497 | 8 754 | — |

auf der anderweiten Zusammenfassung seitens des internationalen Bureaus in Bern beruht.

18c. Telegraphen.

(Statistique générale de la télégraphie — Bern 1905.)

| Länder | Telegraphen- anstalten | Telegraphennetz | | Appa- rate | Telegramme | | | |
|--------------------------|---------------------------|------------------------------------|------------------------------------|---------------|-------------------------------|-------------------------------|----------------------------------|---|
| | | Länge der Linien in km | Länge der Drähte in km | | im ganzen 1 000 St. | davon | | |
| | | | | | | in- ländische 1 000 St. | inter- nationale 1 000 St. | Dienst- tele- gramme 1 000 St. |
| Deutschland | 28 291 | 137 067 | 3511 736 | 41 080 | 46 431 | 31 572 | 13 601 | 1 258 |
| Österreich | 5 952 | 35 063 | 114 674 | 5 908 | 16 464 | 7 623 | 7 035 | 1 806 |
| Ungarn | 3 587 | 23 240 | 121 675 | 5 959 | 8 296 | 4 515 | 3 075 | 706 |
| Rußland | 6 907 | 180 178 | 576 124 | 6 476 | 20 868 | 16 256 | 3 017 | 1 595 |
| Rumänien | 2 587 | 7 012 | 18 383 | 2 999 | 2 564 | 1 691 | 780 | 93 |
| Bulgarien | 240 | 5 265 | 11 133 | 490 | 1 248 | 930 | 277 | 41 |
| Spanien | 1 618 | 33 132 | 74 314 | 1 922 | 4 843 | 3 383 | 1 294 | 166 |
| Portugal | 472 | 8 554 | 19 372 | — | 3 172 | 977 | 2 087 | 108 |
| Schweiz | 2 150 | 6 264 | 22 550 | 2 229 | 4 269 | 1 493 | 2 602 | 174 |
| Frankreich | 14 600 | 154 655 | 580 612 | 18 151 | 50 420 | 41 132 | 7 870 | 1 418 |
| Luxemburg | 207 | 733 | 1 151 | 182 | 172 | 34 | 129 | 9 |
| Belgien | 1 409 | 6 608 | 35 848 | 2 297 | 6 753 | 3 292 | 3 273 | 188 |
| Niederlande | 1 166 | 6 780 | 29 603 | 1 588 | 5 981 | 3 118 | 2 732 | 131 |
| Dänemark | 502 | 3 787 | 14 199 | 533 | 2 385 | 715 | 1 622 | 48 |
| Schweden | 2 343 | 9 572 | 29 023 | 1 405 | 3 019 | 1 448 | 1 387 | 184 |
| Norwegen | 1 023 | 13 197 | 48 478 | 1 286 | 2 304 | 1 370 | 906 | 28 |
| Großbritannien u. Irland | 12 491 | 82 248 | 890 066 | 68 372 | 93 463 | 82 157 | 11 306 | — |
| Brazillen | 470 | 24 395 | 47 360 | 682 | 1 481 | 1 295 | 79 | 107 |
| Britisch Indien | 6 116 | 101 782 | 351 706 | 10 517 | 8 452 | 6 407 | 1 295 | 750 |
| Niederländisch Indien .. | 500 | 11 691 | 16 246 | 973 | 600 | 386 | 184 | 30 |
| Japan | 2 493 | 31 146 | 137 488 | 4 781 | 19 393 | 16 326 | 728 | 2 339 |
| Ägypten | 286 | 4 429 | 17 526 | 690 | 1 618 | 1 570 | 48 | — |
| Algier | 581 | 11 935 | 34 823 | 841 | 2 649 | 2 343 | 71 | 235 |
| Tunis | 131 | 3 355 | 9 865 | 218 | 846 | 290 | 488 | 68 |
| Senegambien | 35 | 2 195 | 3 065 | 61 | 194 | 167 | 13 | 14 |

¹⁾ Außerdem 34 Telegraphenanstalten in den Schutzgebieten. — ²⁾ Außerdem 1 770 km besondere Anlagen; ferner 3 304 km gewöhnliche und 38 km besondere Anlagen in den Schutzgebieten. — ³⁾ Außerdem 8 983 km besondere Anlagen; ferner 3 402 km gewöhnliche und 154 km besondere Anlagen in den Schutzgebieten.

18d. Einnahmen und Ausgaben der Post-, Telegraphen- und Fernsprechverwaltungen.

(a. Statistique générale du service postal, b. Statistique générale de la télégraphie, c. Statistique générale de la téléphonie — Bern 1905.)

| Länder | Einnahmen | | | Ausgaben | | | |
|------------------------------------|--------------|---|--|--------------|-----------------|---|---|
| | im ganzen | darunter | | im ganzen | darunter | | |
| | | aus dem Verkauf von Postwert- zeichen | aus der Personen- und Personen- gepäckbe- förderung | | für Behälter | für Dienst- gebäude, Ma- terialien und sonstigen Dienstauf- wand | Land- und Wasser- trans- portkosten |
| 1000 fr. | | | 1000 fr. | | | | |
| Deutschland | 657 762 | 651 216 | 1 455 | 580 950 | 347 781 | 111 941 | 50 016 |
| Österreich | 126 987 | 89 012 | 435 | 122 221 | 73 639 | 20 488 | 11 934 |
| Ungarn | 57 102 | 41 431 | — | 37 905 | 20 832 | 6 059 | 9 486 |
| Bosnien-Herzegowina | 2 108 | 909 | 88 | 2 212 | 948 | 281 | 125 |
| Rußland | 239 574 | 111 520 | 1 087 | 161 518 | 75 387 | 53 351 | 8 906 |
| Rumänien | 10 690 | 5 402 | — | 7 129 | 5 528 | 597 | 412 |
| Griechenland | 4 612 | 2 467 | — | 4 171 | 1 518 | 450 | — |
| Bulgarien | 3 550 | 1 542 | — | 3 139 | 2 175 | 384 | 163 |
| Italien | 73 673 | 62 586 | — | 70 846 | 42 515 | 4 252 | 9 017 |
| Spanien | 34 455 | 23 631 | — | 16 154 | 10 873 | 2 587 | 175 |
| Portugal | 8 052 | 5 154 | — | 5 700 | 3 625 | — | — |
| Schweiz | 50 251 | 34 466 | 2 241 | 48 098 | 27 774 | 11 784 | 7 253 |
| Frankreich | 296 406 | 206 330 | — | 222 543 | 130 230 | 35 976 | 14 769 |
| Algier | 5 932 | 3 392 | — | 7 077 | 4 216 | 549 | 758 |
| Luxemburg | 1 456 | 979 | 275 | 1 473 | 921 | 252 | 183 |
| Belgien | 39 186 | 26 169 | — | 24 847 | 19 360 | 4 283 | 324 |
| Niederlande | 29 021 | 23 000 | — | 26 726 | 18 182 | 4 144 | 2 583 |
| Dänemark | 21 827 | 13 121 | 43 | 14 994 | 9 353 | 1 335 | 2 252 |
| Schweden | 32 913 | 20 295 | 17 | 30 242 | 14 968 | 7 986 | 6 061 |
| Norwegen | 14 473 | 7 194 | — | 12 566 | 5 936 | 1 975 | 3 393 |
| Großbritannien | 499 259 | 372 642 | — | 396 229 | 260 386 | 56 053 | 43 299 |
| Ver. Staaten v. Amerika | 695 463 | 666 357 | — | 717 572 | 410 979 | 17 356 | 260 778 |
| Mexiko | 15 188 | 13 045 | — | 16 479 | 9 782 | 2 184 | 4 122 |
| Argentinien | 30 521 | — | — | 33 993 | — | — | — |
| Uruguay | 2 241 | 1 615 | — | 1 638 | 951 | 132 | — |
| Chile | 2 486 | 2 250 | — | 2 178 | 1 296 | 286 | 400 |
| Britisch Indien | 56 338 | 26 080 | 616 | 47 274 | 29 358 | 6 339 | 3 853 |
| Japan (ausschl. Formosa) | 69 171 | 48 628 | — | 50 369 | 21 067 | 12 602 | 5 882 |
| Ägypten | 6 451 | 3 627 | — | 4 698 | 3 649 | 618 | 180 |
| Tunis | 1 789 | 824 | — | 1 428 | 974 | 160 | 208 |

19. Die Eisenbahnen der Erde in den Jahren 1890 und 1904.

(Archiv für Eisenbahnwesen, herausgegeben im Königlich Preussischen Ministerium der öffentlichen Arbeiten, 1892 und 1906.)

| Länder | Länge der im Betriebe befindlichen Eisenbahnen Ende 1890 | | Es trifft Ende 1890 Bahnlänge auf je | | Länge der im Betriebe befindlichen Eisenbahnen Ende 1904 | | Es trifft Ende 1904 Bahnlänge auf je | |
|--|--|------------------|--------------------------------------|------------------|--|------------------|--------------------------------------|------------------|
| | 100 qkm | 10 000 Einwohner | 100 qkm | 10 000 Einwohner | 100 qkm | 10 000 Einwohner | 100 qkm | 10 000 Einwohner |
| | | | | | | | | |
| I. Europa. | | | | | | | | |
| Deutschland: | | | | | | | | |
| Preußen..... | 25 464 | 7,3 | 8,5 | | 33 510 | 9,6 | 9,7 | |
| Bayern..... | 5 568 | 7,3 | 10,0 | | 7 409 | 9,8 | 12,0 | |
| Sachsen..... | 2 488 | 16,6 | 7,2 | | 2 973 | 19,8 | 7,1 | |
| Württemberg..... | 1 517 | 7,8 | 7,5 | | 1 984 | 10,2 | 9,1 | |
| Baden..... | 1 562 | 10,3 | 9,4 | | 2 104 | 13,9 | 11,3 | |
| Elfaß-Lothringen..... | 1 507 | 10,4 | 9,4 | | 1 969 | 13,6 | 11,5 | |
| Übrige deutsche Staaten..... | 4 763 | 9,2 | 9,4 | | 5 615 | 10,8 | 9,7 | |
| Zusammen Deutschland | 42 869 | 7,9 | 8,7 | | 55 564 | 10,3 | 9,9 | |
| Österreich-Ungarn, einschließlich Bosnien und Herzegowina..... | 27 113 | 4,0 | 6,2 | | 39 168 | 5,8 | 8,3 | |
| Rußland, europäisches, einschließlich Sibirien (1904: 3 279 km)..... | 30 957 | 0,6 | 3,2 | | 54 708 | 0,9 | 4,7 | |
| Rumänien..... | 2 543 | 1,9 | 4,6 | | 3 177 | 2,4 | 5,4 | |
| Serbien..... | 540 | 1,1 | 2,2 | | 578 | 1,2 | 2,2 | |
| Europäische Türkei, Bulgarien, Rumelien..... | 1 765 | 0,7 | 2,0 | | 3 142 | 1,2 | 3,2 | |
| Griechenland..... | 767 | 1,2 | 3,5 | | 1 118 | 1,7 | 4,6 | |
| Italien..... | 12 907 | 4,4 | 4,3 | | 16 117 | 5,6 | 4,9 | |
| Schweiz..... | 3 190 | 7,7 | 10,9 | | 4 249 | 10,2 | 12,7 | |
| Spanien..... | 9 878 | 1,9 | 5,6 | | 14 134 | 2,8 | 7,9 | |
| Portugal..... | 2 149 | 2,3 | 4,6 | | 2 494 | 2,7 | 4,6 | |
| Frankreich..... | 36 895 | 7,0 | 9,6 | | 45 773 | 8,5 | 11,7 | |
| Belgien..... | 5 263 | 17,8 | 8,6 | | 7 041 | 23,9 | 10,2 | |
| Niederlande, einschl. Luxemburg..... | 3 060 | 8,6 | 6,4 | | 3 433 | 9,0 | 5,7 | |
| Großbritannien und Irland..... | 32 297 | 10,3 | 8,5 | | 36 297 | 11,7 | 8,8 | |
| Dänemark..... | 1 986 | 5,2 | 9,1 | | 3 288 | 8,5 | 13,4 | |
| Schweden..... | 8 018 | 1,8 | 16,8 | | 12 577 | 2,8 | 24,5 | |
| Norwegen..... | 1 562 | 0,5 | 7,9 | | 2 439 | 0,8 | 10,9 | |
| Malta, Jersey, Man..... | 110 | — | — | | 110 | 10,0 | 3,0 | |
| Zusammen Europa | 223 869 | 2,3 | 6,2 | | 305 407 | 3,0 | 7,6 | |
| II. Amerika. | | | | | | | | |
| Britisch Nordamerika (Canada)..... | 22 533 | 0,3 | 46,7 | | 31 554 | 0,4 | 59,1 | |
| Neufundland..... | 179 | 0,2 | 9,0 | | 1 058 | 0,9 | 49,4 | |
| Vereinigte Staaten von Amerika..... | 268 409 | 3,0 | 42,7 | | 344 172 | 4,4 | 43,8 | |
| Mexiko..... | 9 800 | 0,5 | 8,6 | | 19 437 | 1,0 | 13,4 | |
| Mittelamerika ¹⁾ | 1 000 | 0,2 | 3,2 | | 1 615 | — | — | |
| Große Antillen ²⁾ | — | — | — | | 3 581 | — | — | |
| Kleine Antillen ³⁾ | — | — | — | | 459 | — | — | |
| Vereinigte Staaten von Columbien..... | 380 | — | 1,0 | | 661 | 0,05 | 1,5 | |
| Venezuela..... | 800 | 0,1 | 3,5 | | 1 020 | 0,1 | 4,2 | |
| Britisch Guiana..... | 35 | — | 1,2 | | 122 | 0,05 | 4,1 | |
| Niederländisch Guiana..... | — | — | — | | 60 | — | — | |
| Vereinigte Staaten von Brasilien..... | 9 500 | 0,1 | 6,8 | | 16 747 | 0,2 | 11,2 | |
| Paraguay..... | 240 | 0,1 | 7,3 | | 253 | 0,1 | 4,0 | |
| Uruguay..... | 1 127 | 0,6 | 15,8 | | 1 948 | 1,1 | 20,9 | |
| Argentinische Republik..... | 9 800 | 0,4 | 24,1 | | 19 971 | 0,7 | 40,8 | |
| Chile..... | 3 100 | 0,4 | 11,2 | | 4 643 | 0,6 | 14,0 | |
| Bolivia..... | 209 | — | 1,0 | | 1 129 | 0,1 | 5,0 | |
| Peru..... | 1 667 | 0,1 | 5,6 | | 1 844 | 0,2 | 4,0 | |
| Ecuador..... | 300 | 0,1 | 2,5 | | 300 | 0,1 | 2,1 | |
| Zusammen Amerika | 331 417 | — | — | | 450 574 | — | — | |

¹⁾ Ende 1904 hatten: Guatemala 644 km, Honduras 92 km, Salvador 156 km, Nicaragua 250 km und Costa Rica 473 km. —
²⁾ Ende 1904 hatten: Cuba 2 548 km, Dominikanische Republik 188 km, Haiti 225 km, Jamaika 298 km und Porto Rico 322 km. —
³⁾ Ende 1904 hatten: Martinique 221 km, Barbados 93 km und Trinidad 142 km. — ⁴⁾ Für 1890 können keine getrennten Angaben gemacht werden.

| Länder | Länge der im Betriebe befindlichen Eisenbahnen Ende 1890 | Es trifft Ende 1890 Bahnlänge auf je | | Länge der im Betriebe befindlichen Eisenbahnen Ende 1904 | Es trifft Ende 1904 Bahnlänge auf je | |
|---|--|--------------------------------------|------------------|--|--------------------------------------|------------------|
| | | 100 qkm | 10 000 Einwohner | | 100 qkm | 10 000 Einwohner |
| | | Kilometer | | | Kilometer | |
| III. Asien. | | | | | | |
| Kleinasien u. Syrien, 1904 m. Cypern (58 km) | 800 | — | — | 3 464 | 0,2 | 1,8 |
| Persien | 30 | — | — | 54 | 0,003 | 0,06 |
| Britisch Ostindien | 27 000 | 0,6 | 0,9 | 44 352 | 0,9 | 1,5 |
| Ceylon | 308 | 0,5 | 1,0 | 630 | 1,0 | 1,7 |
| Niederländisch Indien (Java, Sumatra) | 1 361 | 0,2 | 0,5 | 2 302 | 0,4 | 0,8 |
| Malayische Staaten (Borneo, Celebes usw) | 100 | — | — | 719 | 0,8 | 10,0 |
| Portugiesisch Indien | 54 | — | — | 82 | 2,2 | 1,4 |
| Siam | — | — | — | 718 | 0,1 | 0,8 |
| Cochinchina, Kambodscha, Annam, Tonkin (1904: 2398 km), Pondichery (95 km), Malakka (92 km), Philippinen (196 km) | (¹ 105 | — | — | 2 781 | — | — |
| Russisches mittelasiatisches Gebiet | 1 433 | 0,3 | 3,3 | 2 669 | 0,5 | 3,4 |
| Sibirien und Mandschurei | — | — | — | 9 116 | 0,07 | 15,8 |
| China | 200 | — | — | 1 976 | 0,02 | 0,6 |
| Korea | — | — | — | 862 | 0,4 | 0,9 |
| Japan | 2 333 | 0,7 | 0,6 | 7 481 | 1,8 | 1,6 |
| Zusammen Asien | 33 724 | — | — | 77 206 | — | — |
| IV. Afrika. | | | | | | |
| Algier und Tunis | 3 104 | 0,5 | 5,8 | 4 894 | 0,5 | 7,3 |
| Ägypten | 1 547 | — | — | 5 204 | 0,5 | 5,3 |
| Abyssinien | — | — | — | 376 | — | — |
| Unabhängiger Kongo-Staat | — | — | — | 478 | — | — |
| Kapkolonie | 2 922 | 0,5 | 19,5 | 5 650 | 0,7 | 32,0 |
| Britisch Natal | 546 | 1,2 | 10,9 | 1 185 | 1,7 | 15,2 |
| Südafrika Transvaal | 120 | — | 1,8 | 2 148 | 0,7 | 24,7 |
| Oranje-Kolonie | 237 | — | — | 960 | 0,7 | 46,1 |
| Kolonien: | | | | | | |
| Deutschland (Deutsch Ostafrika 130 km, Deutsch Südwestafr. 713 km, Togo 45 km) | — | — | — | 888 | — | — |
| England (Brit. Ostafrika 936 km, Sierra Leone 363 km, Goldküste 270 km, Lagos 204 km, Mauritius 188 km). | — | — | — | 1 961 | — | — |
| Frankreich (Franz. Sudan 843 km, Franz. Somalifüste 160 km, Madagaskar 132 km, Réunion 127 km) | (² 910 | — | — | 1 262 | — | — |
| Italien (Eritrea 76 km) | — | — | — | 76 | — | — |
| Portugal (Angola 543 km, Mozambique 449 km) | — | — | — | 992 | — | — |
| Zusammen Afrika | 9 386 | — | — | 26 074 | — | — |
| V. Australien. | | | | | | |
| Queensland | 3 435 | 0,2 | 87,2 | 4 711 | 0,3 | 97,1 |
| Neu-Südwestes | 3 641 | 0,5 | 31,8 | 5 279 | 0,7 | 38,5 |
| Viktoria | 4 325 | 1,9 | 38,0 | 5 444 | 2,4 | 45,3 |
| Südaustralien | 2 900 | 0,1 | 88,4 | 3 059 | 0,1 | 84,3 |
| Westaustralien | 825 | — | 168,4 | 3 491 | 0,1 | 84,7 |
| Tasmanien | 643 | 0,9 | 43,7 | 998 | 1,5 | 58,0 |
| Neu-Seeland | 3 120 | 1,2 | 50,1 | 3 928 | 1,4 | 47,3 |
| Hawaii (40 km) mit den Inseln Maui (11 km) und Oahu (91 km) | — | — | — | 142 | 0,8 | 13,0 |
| Zusammen Australien | 18 889 | 0,2 | 49,4 | 27 052 | 0,3 | 54,7 |
| Wiederholung. | | | | | | |
| Europa | 223 869 | 2,3 | 6,2 | 305 407 | 3,0 | 7,6 |
| Amerika | 331 417 | — | — | 450 574 | — | — |
| Asien | 33 724 | — | — | 77 206 | — | — |
| Afrika | 9 386 | — | — | 26 074 | — | — |
| Australien | 18 889 | 0,2 | 49,4 | 27 052 | 0,3 | 54,7 |
| Zusammen auf der Erde | 617 285 | — | — | 886 313 | — | — |

¹) Beziehen sich auf Cochinchina, Pondichery und Tonkin. — ²) Beziehen sich auf Mauritius, Réunion, Senegalgebiet, Angola und Mozambique.

20. Betriebsergebnisse deutscher und ausländischer

(Ausz amtlichen

| Länder und Bahnen | Betriebslänge am Jahres-schluß ¹⁾ | Da-runter zwei- und mehr-gleisige Strecken | Auf 1 km geleistete | | Betriebsmittel | | | |
|---|--|--|---------------------|---------------|------------------------------------|---------------|-----------------|-------------|
| | | | Per-sonen- | Güter-tonnen- | Auf je 100 km Be-triebslänge kamen | | | |
| | | | | | Kilometer | Loko-mo-tiven | Per-sonen-wagen | Güter-wagen |
| | | | Anzahl in 1 000 | Stückzahl | | | | |
| Deutschland. | | | | | | | | |
| Preussisch-hessische Staatsbahnen... | 1895 | 27 266 | 39,3 | 357,8 | 663,8 | 40 | 69 | 844 |
| | 1903 | 33 318 | 39,4 | 501,7 | 834,4 | 43 | 79 | 922 |
| Bayerische Staatsbahnen | 1895 | 5 235 | 28,3 | 206,9 | 376,3 | 26 | 67 | 383 |
| | 1903 | 6 059 | 34,3 | 274,5 | 461,0 | 30 | 80 | 464 |
| Sächsische Staatsbahnen | 1895 | 2 486 | 31,7 | 390,7 | 545,7 | 40 | 103 | 979 |
| | 1903 | 2 726 | 32,4 | 491,5 | 530,0 | 48 | 127 | 1 092 |
| Württembergische Staatsbahnen.... | 1895 | 1 689 | 21,3 | 277,7 | 325,6 | 27 | 69 | 401 |
| | 1903 | 1 824 | 23,6 | 391,1 | 409,7 | 37 | 77 | 511 |
| Babische Staatsbahnen..... | 1895 | 1 550 | 37,6 | 334,3 | 461,9 | 37 | 91 | 718 |
| | 1903 | 1 667 | 38,8 | 490,9 | 679,5 | 45 | 112 | 811 |
| Elsaß-lothringische Reichsbahnen... (einschl. Wilhelm-Luxemburg-Eisenbahn) | 1895 | 1 757 | 47,2 | 267,8 | 802,2 | 33 | 67 | 762 |
| | 1903 | 1 875 | 56,1 | 378,9 | 1082,3 | 45 | 86 | 983 |
| Deutsche Privatbahnen..... | 1895 | 3 519 | 26,5 | 202,9 | 293,8 | 24 | 55 | 556 |
| | 1903 | 3 883 | 12,6 | 172,4 | 239,1 | 21 | 51 | 429 |
| Gesamtneß | 1895 | 45 479 | 34,8 | 315,4 | 560,4 | 35 | 69 | 727 |
| | 1903 | 53 082 | 35,4 | 437,2 | 707,1 | 39 | 79 | 806 |
| Österreich-Ungarn. | | | | | | | | |
| K. K. Österr. Staatsbahnen | 1895 | 8 875 | 9,8 | 219,3 | 380,9 | 21 | 50 | 409 |
| | 1903 | 11 848 | 9,7 | 263,8 | 505,2 | 25 | 52 | 428 |
| Kgl. Ungar. Staatsbahnen..... | 1895 | 7 661 | 9,8 | 267,5 | 394,0 | 24 | 53 | 537 |
| | 1903 | 8 004 | 11,8 | 226,1 | 473,8 | 33 | 66 | 747 |
| Gesamtneß | 1895 | 29 371 | 10,9 | 210,7 | 412,5 | 21 | 46 | 491 |
| | 1903 | 36 561 | 10,7 | 222,5 | 452,6 | 24 | 49 | 535 |
| Rußland. | | | | | | | | |
| Gesamtneß | 1895 | 35 323 | 22,7 | 214,6 | 640,4 | 25 | 26 | 514 |
| | 1903 | 56 616 | 19,8 | 256,1 | 789,2 | 27 | 30 | 621 |
| Italien. | | | | | | | | |
| Gesamtneß | 1895 | 15 479 | 11,0 | 146,3 | 132,6 | 19 | 55 | 324 |
| | 1903 | 16 129 | . | 201,9 | 159,5 | 21 | 55 | 405 |
| Schweiz. | | | | | | | | |
| Gesamtneß | 1895 | 3 596 | 11,3 | 249,4 | 179,9 | 28 | 68 | 319 |
| | 1903 | 4 081 | 12,6 | 341,5 | 213,3 | 33 | 78 | 353 |
| Frankreich. | | | | | | | | |
| Französische Hauptbahnen..... (chemins de fer d'intérêt général) | 1895 | 36 296 | — | 294,0 | 355,8 | 28 | 71 | 743 |
| | 1903 | 39 098 | 42,8 | 341,0 | 432,0 | 29 | 73 | 774 |
| Belgien. | | | | | | | | |
| Belgische Staatsbahnen | 1895 | 3 321 | 40,2 | 498,9 | — | 66 | 123 | 1 426 |
| | 1903 ²⁾ | 4 055 | 42,7 | 760,7 | — | 77 | 158 | 1 724 |
| Niederlande. | | | | | | | | |
| Holländische Eisenbahn | 1895 | 1 252 | 16,8 | 291,8 | 232,0 | 25 | 64 | 299 |
| | 1903 | 1 309 | 29,7 | 454,5 | 334,0 | 29 | 74 | 457 |
| Niederl. Staats-Eisenbahn-Betriebsgef. | 1895 | 1 703 | 33,1 | 242,9 | 307,2 | 27 | 68 | 486 |
| | 1903 | 1 757 | 34,0 | 376,1 | 392,5 | 34 | 81 | 605 |
| Dänemark. | | | | | | | | |
| Dänische Staatsbahnen | 1895 | 1 734 | 3,1 | 212,0 | 99,8 | 18 | 48 | 263 |
| | 1903 | 1 820 | 9,0 | 343,4 | 182,8 | 29 | 68 | 376 |
| Schweden. | | | | | | | | |
| Schwedische Staatsbahnen | 1895 | 3 269 | — | 76,5 | 137,2 | 13 | 26 | 324 |
| | 1903 | 4 121 | — | 125,4 | 241,8 | 17 | 26 | 411 |
| Schwedische Privatbahnen | 1895 | 6 222 | — | 42,2 | 71,9 | 10 | 21 | 231 |
| | 1903 | . | . | . | . | . | . | . |
| Norwegen. | | | | | | | | |
| Gesamtneß | 1895 | 1 752 | — | 91,6 | 69,8 | 11 | 32 | 238 |
| | 1903 | 2 384 | — | 103,4 | 89,1 | 12 | 28 | . |
| Großbritannien u. Irland. | | | | | | | | |
| Gesamtneß | 1895 | 34 090 | 54,0 | — | — | 55 | 124 | 1 862 |
| | 1903 | 36 098 | 55,7 | — | — | 62 | 140 | 2 098 |
| Ver. Staaten v. Amerika. | | | | | | | | |
| Gesamtneß | 1895 | 290 677 | — | 68,6 | 479,5 | 12 | 12 | 418 |
| | 1903 | 334 635 | . | 103,3 | 855,4 | 13 | 12 | 501 |

¹⁾ Außerdem Schmalspurbahnen, und zwar: preussisch-hessische 48 km, bayerische 35 km, sächsische 422 km, württembergische 101 km, elsass (Gesamtneß) 682 km. — ²⁾ Hier ist nur das Anlagekapital der Staatsbahnlirien und der vom Staate für eigene Rechnung betriebenen Privat-

Eisenbahnen in den Jahren 1895 und 1903.

(Statistiken.)

| Anlagekapital | | Gesamteinnahme auf 1 km | | | Durchschnittsertrag für | | Gesamtausgabe in Verhältnis zur Einnahme | Überschuß | |
|---------------|------------------------|-------------------------|-------------------------------|----------------|-------------------------|-----------------------|--|-----------|---------------------------------|
| im ganzen | auf 1 km Betriebslänge | im ganzen | davon aus dem | | 1 Person und 1 km | 1 Gütertonne und 1 km | | auf 1 km | im Verhältnis zum Anlagekapital |
| Mill. M. | 1 000 M. | M. | Personen- und Gepäckverkehr % | Güterverkehr % | Pf. | Pf. | % | M. | % |
| 7 020 | 257,5 | 37 471 | 27,71 | 69,17 | 2,81 | 3,81 | 53,2 | 17 533 | 6,8 |
| 9 189 | 275,8 | 46 066 | 28,29 | 66,58 | 2,51 | 3,58 | 59,2 | 18 799 | 6,8 |
| 1 246 | 238,0 | 23 547 | 30,44 | 66,80 | 3,28 | 4,09 | 66,9 | 7 827 | 3,2 |
| 1 605 | 264,9 | 29 715 | 30,88 | 60,92 | 3,12 | 3,84 | 71,4 | 8 512 | 3,2 |
| 727 | 292,4 | 39 558 | 31,29 | 64,97 | 3,08 | 4,54 | 62,7 | 14 644 | 4,9 |
| 1 029 | 377,5 | 43 321 | 32,69 | 58,79 | 2,78 | 4,55 | 67,3 | 14 169 | 4,4 |
| 524 | 310,2 | 25 235 | 33,67 | 61,44 | 2,94 | 4,64 | 60,4 | 9 967 | 3,2 |
| 653 | 358,0 | 32 546 | 34,15 | 57,43 | 2,71 | 4,42 | 67,3 | 10 660 | 3,2 |
| 475 | 306,5 | 34 693 | 34,55 | 61,49 | 3,39 | 4,50 | 61,4 | 13 842 | 4,2 |
| 694 | 416,3 | 47 631 | 32,08 | 58,85 | 2,95 | 4,00 | 70,3 | 14 147 | 3,5 |
| 543 | 309,0 | 38 393 | 23,20 | 72,63 | 3,15 | 3,40 | 57,1 | 16 908 | 4,8 |
| 766 | 408,5 | 50 479 | 22,45 | 70,88 | 2,82 | 3,23 | 70,7 | 14 771 | 4,1 |
| 644 | 183,0 | 21 293 | 29,35 | 63,69 | 2,95 | 4,41 | 56,2 | 9 372 | 5,0 |
| 605 | 155,8 | 15 250 | . | . | 2,89 | 4,18 | 66,0 | 5 181 | 4,1 |
| 11 407 | 250,8 | 33 287 | 28,67 | 67,78 | 2,92 | 3,92 | 55,9 | 14 726 | 5,8 |
| 14 768 | 278,2 | 39 897 | 29,87 | 67,01 | 2,62 | 3,68 | 62,2 | 15 087 | 5,7 |
| 1 962 | 221,1 | 19 494 | 27,86 | 71,40 | 2,35 | 3,54 | 63,5 | 7 118 | 2,9 |
| (2) 327 | (2) 273,9 | 26 545 | 25,41 | 67,98 | 2,44 | 3,45 | 74,4 | 7 232 | 2,7 |
| 1 564 | 204,2 | 18 441 | 25,65 | 74,05 | 2,14 | 3,53 | 58,4 | 7 211 | 3,6 |
| 1 941 | 242,5 | 24 670 | 23,60 | 67,02 | 2,53 | 3,55 | 63,8 | 9 105 | 3,7 |
| 6 174 | 210,2 | 21 283 | 24,64 | 74,29 | 2,38 | 3,80 | 54,6 | 9 669 | 4,4 |
| 8 219 | 224,8 | 24 122 | 24,23 | 71,18 | 2,53 | 3,77 | 62,9 | 9 254 | 3,8 |
| — | 195,7 | 25 042 | 15,70 | 74,14 | 1,75 | 3,10 | 57,9 | 10 551 | — |
| 12 241 | 216,2 | 25 985 | 15,78 | 81,43 | 1,82 | 2,60 | 67,4 | 8 446 | — |
| 3 997 | 258,2 | 13 414 | 40,29 | 58,74 | 3,41 | 5,94 | 70,0 | 3 813 | 1,5 |
| 4 576 | 283,7 | 17 440 | 39,98 | 59,30 | 3,30 | 4,45 | 74,1 | 4 515 | 1,6 |
| 946 | 263,1 | 24 872 | 40,77 | 54,26 | 4,06 | 7,50 | 59,3 | 10 153 | 3,8 |
| 1 082 | 265,1 | 30 974 | 45,85 | 49,58 | 3,82 | 7,20 | 64,2 | 11 088 | 4,1 |
| 12 471 | 343,6 | 27 654 | 42,44 | 55,86 | 3,06 | 4,13 | 54,0 | 12 719 | 3,7 |
| 13 820 | 353,5 | 30 791 | 44,40 | 53,96 | 2,96 | 3,79 | 53,1 | 14 437 | 4,1 |
| 1 141 | 343,6 | 37 460 | 33,99 | 63,92 | 2,55 | — | 58,6 | 15 528 | 4,4 |
| 1 679 | 414,1 | 44 443 | 34,53 | 65,32 | 1,95 | — | 59,6 | 17 926 | 4,2 |
| (3) 112 | (3) 482,6 | 18 644 | 56,11 | 41,65 | 3,49 | 3,27 | 69,1 | 5 768 | — |
| (3) 160 | (3) 599,3 | 26 346 | 51,47 | 39,82 | 2,91 | 2,96 | 70,6 | 7 753 | — |
| — | — | 20 807 | 45,77 | 47,16 | 3,76 | 3,11 | 68,2 | 6 618 | — |
| — | — | 27 613 | 43,31 | 45,94 | 3,01 | 3,05 | 73,0 | 7 464 | — |
| — | — | 13 183 | 49,65 | 45,54 | 3,04 | 5,96 | 73,9 | 3 341 | — |
| 215 | 118,1 | 19 989 | 47,10 | 46,58 | 2,70 | 5,18 | 82,9 | 3 418 | 3,0 |
| 334 | 102,2 | 9 269 | 33,87 | 65,27 | 3,76 | 4,24 | 66,7 | 3 227 | 3,2 |
| 472 | 114,5 | 13 834 | 32,83 | 65,90 | 3,52 | 3,62 | 72,7 | 3 771 | 3,8 |
| 364 | 58,5 | 6 020 | 29,57 | 66,98 | 3,86 | 5,50 | 54,9 | 2 713 | 4,6 |
| 164 | 93,6 | 6 846 | 41,73 | 50,07 | 3,04 | 5,63 | 74,2 | 1 765 | 1,9 |
| 231 | 96,9 | 7 958 | 39,96 | 57,95 | 3,01 | 4,89 | 78,3 | 1 724 | 1,7 |
| 20 022 | 587,3 | 50 754 | 43,47 | 51,21 | — | — | 55,7 | 22 449 | 3,8 |
| 24 901 | 689,8 | 61 437 | 43,26 | 49,70 | — | — | 61,8 | 23 451 | 3,4 |
| 46 595 | 160,3 | 17 948 | 29,16 | 68,27 | 5,38 | 2,35 | 67,5 | 835 | 0,5 |
| 52 920 | 164,9 | 26 782 | 24,29 | 63,73 | 5,24 | 1,99 | 85,9 | 3 767 | 2,28 |

Verbringende 77 km, deutsche (Privatbahnen) 1 096 km, deutsche (alle Bahnen) 1 961 km, österreichische 450 km, ungarische 37 km und österr.-ungar. bahnen (= 8 496 km) berücksichtigt. — *) Diese Angaben beziehen sich auf die Eigentumslänge (1903: 267 km), nicht auf die Betriebslänge.

21. Bestand der Handelsflotten.

| Länder | Zeit der Aufnahme | Segelschiffe | | Dampfschiffe | | Zusammen | | Be- merkungen |
|--|----------------------|--------------|-------------------------|--------------|-------------------------|----------|-------------------------|--|
| | | Zahl | Register- tons netto | Zahl | Register- tons netto | Zahl | Register- tons netto | |
| Deutsches Reich . | 1. I. 1905 | 2 567 | 578 503 | 1 657 | 1 774 072 | 4 224 | 2 352 575 | Schiffe über 17,65 R.-Z. brutto. |
| Rußland | 1. I. 1902 | 2 378 | 272 511 | 810 | 391 697 | 3 188 | 664 208 | Schiffe v. 20 R.-Z. brutto ab. |
| Finnland | 31. XII. 1903 | 2 365 | 285 463 | 322 | 55 019 | 2 687 | 340 482 | Schiffe v. 19 R.-Z. netto ab. |
| Schweden | 31. XII. 1903 | 1 983 | 271 852 | 987 | 375 999 | 2 970 | 647 851 | Schiffe v. 20 R.-Z. netto ab. |
| Norwegen | 31. XII. 1904 | 5 756 | 826 744 | 1 472 | 656 930 | 7 228 | 1 483 674 | Schiffe v. 4 R.-Z. netto ab. |
| Dänemark | 31. XII. 1904 | 3 456 | 153 118 | 592 | 320 291 | 4 048 | 473 409 | Schiffe über 4 R.-Z. netto. |
| Großbritannien u. Irland | 31. XII. 1904 | 10 037 | 1 785 387 | 10 336 | 8 745 674 | 20 373 | 10 531 061 | Ausschließlich der Boote bis 15 R.-Z. brutto, welche nur auf Flüssen und an der Küste des Heimatsbezirks verwendet werden. |
| Insel Man und Kanalfelsen | | 173 | 17 280 | 34 | 6 179 | 207 | 23 459 | |
| Britische Be- sitzungen | | 12 124 | 926 941 | 4 351 | 674 640 | 16 475 | 1 601 581 | |
| Britisches Reich | | 22 334 | 2 729 608 | 14 721 | 9 426 493 | 37 055 | 12 156 101 | |
| Niederlande | 31. XII. 1903 | 439 | 57 826 | 268 | 337 470 | 707 | 395 296 | |
| Belgien | 31. XII. 1904 | 4 | 2 844 | 65 | 99 893 | 69 | 102 737 | Schiffe v. 50 R.-Z. netto ab. |
| Frankreich | 31. XII. 1904 | 15 057 | 653 268 | 1 457 | 696 059 | 16 514 | 1 349 327 | Ohne die kleinen Fischerboote. |
| Spanien | 31. XII. 1900 | 549 | 95 187 | 502 | 679 392 | 1 051 | 774 579 | Schiffe v. 50 R.-Z. aufwärts. |
| Italien | 31. XII. 1902 | 5 205 | 570 403 | 485 | 448 404 | 5 690 | 1 018 807 | Nationalisierte Schiffe. |
| Österreich | 31. XII. 1904 | 1 478 | 28 365 | 243 | 262 358 | 1 721 | 290 723 | Ohne Fischerfahr- zeuge, numme- rierte Barken u. Leichterschiffe. |
| Ungarn | 31. XII. 1903 | 101 | 5 438 | 90 | 86 073 | 191 | 91 511 | |
| Vereinigte St. v. Amerika | 30. VI. 1905 | 15 784 | 2 715 049 | 8 897 | 3 741 494 | 24 681 | 6 456 543 | Ohne die Boote unter 5 R.-Z. netto. |
| Japan | 31. XII. 1903 | 3 934 | 327 150 | 1 570 | 662 462 | 5 504 | 989 612 | Schiffe nach euro- päischer Bauart. |

22. Seeverkehr.

(Ohne den Verkehr zwischen Häfen desselben Landes — Küstenfahrt —, soweit nichts anderes bemerkt ist. Kolonien gelten als Ausland.)

| In den Häfen der nach- stehenden Länder | Jahr | A n g e k o m m e n | | | | A b g e g a n g e n | | | |
|---|----------------------------|--------------------------|------------|--------------------------|------------|--------------------------|------------|--------------------------|------------|
| | | Schiffe überhaupt | | darunter Dampfer | | Schiffe überhaupt | | darunter Dampfer | |
| | | eigene | fremde | eigene | fremde | eigene | fremde | eigene | fremde |
| R e g i s t e r t o n s n e t t o | | | | | | | | | |
| Deutsches Reich ... | 1904 | 8 686 365 | 8 811 575 | 8 046 889 | 8 029 745 | 8 750 219 | 8 792 641 | 8 153 547 | 8 031 756 |
| Rußland .. | 1903 | 972 626 | 8 695 600 | 873 615 | 8 504 919 | 833 181 | 8 286 906 | 732 238 | 8 107 227 |
| Finnland .. | 1903 | 1 015 762 | 1 483 508 | 590 165 | 1 187 216 | 956 729 | 1 479 242 | 546 108 | 1 183 592 |
| Schweden .. | 1904 | 4 240 600 | 4 869 274 | 3 558 514 | 4 322 504 | 4 226 444 | 5 003 894 | 3 543 437 | 4 458 941 |
| Norwegen .. | 1904 | 2 298 485 | 1 653 475 | 1 633 870 | 1 472 780 | 2 276 670 | 1 678 611 | 1 670 301 | 1 475 252 |
| Dänemark .. | 1904 | 3 758 078 | 3 135 838 | 3 540 201 | 2 579 533 | 3 828 530 | 3 198 876 | 3 605 952 | 2 637 538 |
| Großbrit. u. Irland | 1904 | 34 558 656 | 19 260 018 | 33 787 027 | 17 179 352 | 35 095 731 | 19 475 745 | 34 400 761 | 17 315 148 |
| Nieder- lande ... | 1904 | 3 099 570 | 7 800 315 | 3 029 675 | 7 592 342 | 3 125 575 | 7 727 808 | 3 047 774 | 7 522 456 |
| Belgien .. | 1904 | 1 375 276 | 9 800 963 | 1 372 924 | 9 490 783 | 1 375 127 | 9 769 722 | 1 374 590 | 9 472 515 |
| Frankreich .. | 1904 | 5 153 259 | 14 825 219 | 4 761 539 | 14 311 365 | 5 363 046 | 15 003 974 | 5 015 739 | 14 473 057 |
| Spanien .. | 1904 | 6 669 482 | 8 572 539 | 6 586 108 | 8 354 919 | 6 777 572 | 8 900 495 | 6 708 761 | 8 712 366 |
| Portugal .. | 1904 | 392 402 | 12 278 603 | 323 618 | 12 148 702 | 439 531 | 12 209 829 | 371 815 | 12 079 906 |
| Italien ¹⁾ .. | 1904 | 3 197 800 | 8 964 373 | 2 654 533 | 8 874 264 | 3 250 960 | 9 062 830 | 2 696 638 | 8 969 395 |
| Österreich .. | 1904 | 2 055 878 | 1 165 087 | 2 029 896 | 961 521 | 2 215 165 | 1 185 672 | 2 181 205 | 979 735 |
| Ungarn ²⁾ .. | 1903 | 1 529 936 | 968 258 | 1 509 907 | 885 285 | 1 524 959 | 982 376 | 1 504 334 | 900 671 |
| Griechen- land | 1904 | 1 724 616 | 3 068 584 | 1 656 771 | 2 990 987 | 1 917 732 | 3 016 709 | 1 850 030 | 2 939 609 |
| Bulgarien .. | 1904 | 91 293 | 2 136 918 | 67 230 | 1 875 980 | 90 545 | 2 081 241 | 66 619 | 1 796 796 |
| Kanada ... | Juli-Juni 1903/04 | (³ 5 351 533 | 2 792 323 | (⁴ 4 790 689 | 2 227 017 | (⁴ 4 674 087 | 3 008 762 | (⁴ 4 122 335 | 2 363 410 |
| V. Staat. v. Amerika ⁴⁾ | Juli-Juni 1904/05 | 7 080 624 | 23 902 593 | 5 717 461 | 22 082 827 | 7 203 008 | 23 954 533 | 5 813 771 | 22 066 481 |
| Mexiko ... | Juli-Juni 1904/05 | 16 118 | 2 843 540 | 15 828 | 2 671 582 | 10 752 | 2 780 433 | 10 312 | 2 616 799 |
| R e g i s t e r t o n s b e u t t o | | | | | | | | | |
| Braßilien ²⁾ | 1904 | 4 589 544 | 7 283 019 | 4 317 611 | 7 075 232 | 4 584 541 | 7 274 438 | 4 315 767 | 7 070 179 |
| Uruguay ⁵⁾ | 1903 | 268 121 | 5 785 510 | 239 667 | 5 411 187 | 241 397 | 5 772 508 | 212 466 | 5 375 813 |
| Argen- tinien ... | 1902 | 3 498 120 | 4 687 521 | 3 214 022 | 4 400 052 | 3 779 390 | 5 230 682 | 3 509 144 | 4 990 121 |
| Chile ²⁾ ... | 1904 | 5 220 223 | 12 502 915 | 4 952 115 | 11 060 764 | 5 126 662 | 12 244 101 | 4 874 306 | 10 767 147 |
| Kapland .. | 1904 | (⁴ 4 603 529 | 721 594 | (⁴ 4 511 983 | 481 292 | (⁴ 4 558 063 | 754 262 | (⁴ 4 448 077 | 484 639 |
| Britisch Indien .. | Brit- Indien 1904/05 | (⁵ 5 876 121 | 1 091 994 | (⁵ 5 790 434 | 1 054 966 | (⁵ 5 771 607 | 1 020 434 | (⁵ 5 692 809 | 990 138 |
| Niederl. Indien .. | 1904 | (⁶ 1 009 415 | 1 701 771 | (⁶ 1 002 355 | 1 663 129 | (⁶ 952 107 | 1 648 237 | (⁶ 944 494 | 1 607 103 |
| Japan ⁷⁾ .. | 1904 | 1 217 307 | 10 273 437 | 1 173 448 | 10 203 534 | 1 118 128 | 10 158 812 | 1 074 900 | 10 084 452 |

¹⁾ Ausschließlich der Fahrten von Dampfern der internationalen Linien zwischen italienischen Häfen. —

²⁾ Einschließlich der Küstenfahrt. — ³⁾ Britische Schiffe, einschließlich der Schiffe der Kolonien. — ⁴⁾ Einschließlich des Verkehrs über die großen Seen. — ⁵⁾ Ausschließlich des Verkehrs an der Küste und auf den Flüssen. —

⁶⁾ Niederländische Schiffe, einschließlich der Schiffe der Kolonien. — ⁷⁾ Nur Schiffe europäischer Bauart.

23. Der Außenhandel der

(E. u. A. = Einfuhr u. Ausfuhr im Spezialhandel;

| Länder | Wert der Waren in Millionen Mark | | | | | | | | | | |
|---|----------------------------------|----------|----------|----------|----------|----------|----------|---------|---------|---------|---------|
| | 1905 | 1904 | 1903 | 1902 | 1901 | 1900 | 1899 | 1898 | 1897 | 1896 | |
| Deutsches Zollgebiet..... | { E. . . | 7 128,8 | 6 364,1 | 6 002,7 | 5 631,0 | 5 421,2 | 5 765,6 | 5 483,1 | 5 080,6 | 4 680,7 | 4 307,2 |
| | { A. . . | 5 731,6 | 5 222,6 | 5 014,6 | 4 677,8 | 4 431,4 | 4 611,4 | 4 207,0 | 3 756,6 | 3 635,0 | 3 525,1 |
| | { G. E. | 7 470,0 | 6 720,0 | 6 357,0 | 5 918,7 | 5 727,1 | 6 128,7 | 5 827,1 | 5 386,0 | 4 991,5 | 4 637,9 |
| | { G. A. | 6 077,8 | 5 565,2 | 5 347,9 | 4 995,8 | 4 744,0 | 4 960,2 | 4 512,5 | 4 057,2 | 3 955,7 | 3 913,2 |
| Deutsch Afrika ²⁾ | { G. E. | . | 28,5 | 33,0 | 37,0 | 33,7 | 36,8 | 34,2 | 29,5 | 22,1 | 20,8 |
| | { G. A. | . | 19,2 | 20,0 | 18,3 | 15,8 | 14,1 | 12,8 | 11,3 | 10,3 | 11,0 |
| Belgien..... | { E. . . | 2 308,2 | 2 225,8 | 2 125,1 | 1 904,5 | 1 776,8 | 1 772,6 | 1 808,2 | 1 635,8 | 1 498,4 | 1 421,4 |
| | { A. . . | 1 749,1 | 1 746,6 | 1 688,3 | 1 540,4 | 1 462,6 | 1 538,3 | 1 559,4 | 1 429,6 | 1 301,1 | 1 174,4 |
| | { G. E. | . | 3 541,2 | 3 557,9 | 3 151,7 | 2 912,5 | 2 875,5 | 2 923,4 | 2 623,2 | 2 516,7 | 2 429,9 |
| | { G. A. | . | 3 079,3 | 3 111,9 | 2 778,5 | 2 591,6 | 2 638,0 | 2 651,3 | 2 415,9 | 2 316,2 | 2 176,2 |
| Bulgarien ³⁾ ... | { G. E. | 97,8 | 103,8 | 65,4 | 57,0 | 56,0 | 37,1 | 48,1 | 58,2 | 67,2 | 61,2 |
| | { G. A. | 118,4 | 126,1 | 86,5 | 82,9 | 66,2 | 43,2 | 42,8 | 53,2 | 47,8 | 87,0 |
| Dänemark..... | { E. . . | . | 524,3 | 499,3 | 487,7 | 446,5 | 468,2 | 449,7 | 413,2 | 366,6 | 358,5 |
| | { A. . . | . | 403,5 | 396,2 | 358,0 | 326,9 | 315,9 | 303,9 | 268,3 | 273,9 | 245,9 |
| | { G. E. | . | 674,1 | 656,1 | 633,1 | 576,9 | 592,7 | 555,6 | 520,0 | 468,9 | 431,9 |
| | { G. A. | . | 560,1 | 556,1 | 502,8 | 457,9 | 441,6 | 410,1 | 367,2 | 369,1 | 319,4 |
| Frankreich..... | { E. . . | 3 739,1 | 3 601,9 | 3 841,0 | 3 515,2 | 3 495,4 | 3 758,2 | 3 614,6 | 3 622,8 | 3 204,4 | 3 076,9 |
| | { A. . . | 3 809,4 | 3 560,8 | 3 401,8 | 3 401,7 | 3 210,4 | 3 287,0 | 3 322,1 | 2 843,8 | 2 914,4 | 2 754,7 |
| | { G. E. | . | 4 577,2 | 4 863,6 | 4 558,9 | 4 485,0 | 4 790,9 | 4 678,4 | 4 521,0 | 4 161,4 | 3 992,3 |
| | { G. A. | . | 4 595,6 | 4 462,0 | 4 477,6 | 4 175,8 | 4 417,3 | 4 426,8 | 3 785,5 | 3 890,5 | 3 720,8 |
| Algerien..... | { E. . . | . | 297,1 | 274,5 | 258,8 | 257,9 | 250,7 | 248,0 | 234,9 | 214,0 | 218,1 |
| | { A. . . | . | 235,6 | 252,8 | 243,9 | 206,3 | 183,5 | 260,3 | 215,1 | 224,2 | 187,2 |
| | { G. E. | . | 307,3 | 287,0 | 266,2 | 268,1 | 259,1 | 255,9 | 244,8 | 224,3 | 223,4 |
| | { G. A. | . | 245,3 | 263,6 | 252,0 | 213,5 | 193,9 | 277,1 | 231,5 | 230,7 | 200,4 |
| Tunis ³⁾ | { G. E. | . | 66,7 | 66,9 | 58,4 | 51,7 | 49,2 | 44,6 | 43,4 | 43,6 | 37,6 |
| | { G. A. | . | 61,5 | 57,1 | 40,5 | 31,3 | 34,0 | 39,5 | 35,8 | 29,8 | 28,0 |
| Französ. Indien. | { G. E. | . | 148,0 | 163,4 | 171,0 | 162,0 | 148,8 | 92,4 | 83,0 | 71,4 | 65,7 |
| | { G. A. | . | 125,1 | 93,9 | 147,1 | 128,5 | 124,5 | 109,4 | 103,3 | 95,0 | 71,9 |
| Übrige französ. Kolonien.... | { G. E. | . | . | 194,4 | 177,7 | . | . | . | 151,2 | 136,6 | 132,3 |
| | { G. A. | . | . | 181,3 | 164,5 | . | . | . | 129,2 | 118,6 | 116,6 |
| Griechenland ³⁾ .. | { G. E. | 112,6 | 110,2 | 110,0 | 109,8 | 112,4 | 105,1 | 105,0 | 110,6 | 93,1 | 93,0 |
| | { G. A. | 67,1 | 73,1 | 68,7 | 63,7 | 75,2 | 82,2 | 75,0 | 70,6 | 65,4 | 58,0 |
| Großbritannien ⁴⁾ | { E. . . | 9 944,6 | 9 806,0 | 9 649,7 | 9 436,6 | 9 264,6 | 9 381,8 | 8 567,9 | 8 374,1 | 7 989,7 | 7 877,3 |
| | { A. . . | 6 732,5 | 6 134,5 | 5 932,3 | 5 781,9 | 5 712,4 | 5 940,3 | 5 395,6 | 4 767,5 | 4 785,1 | 4 906,1 |
| | { G. E. | 11 531,7 | 11 241,2 | 11 069,0 | 10 779,2 | 10 648,6 | 10 670,7 | 9 894,7 | 9 613,2 | 9 214,5 | 9 026,2 |
| | { G. A. | 8 319,6 | 7 568,7 | 7 351,6 | 7 124,5 | 7 096,4 | 7 229,2 | 6 722,5 | 6 006,7 | 6 010,0 | 6 055,0 |
| Brit. Süd-afrika ⁵⁾ .. | { G. E. | . | 716,4 | 1 063,3 | 952,9 | 631,9 | 470,7 | 422,8 | 448,4 | 488,4 | 476,3 |
| | { G. A. | . | 305,7 | 249,1 | 246,7 | 222,5 | 167,8 | 219,4 | 209,1 | 193,2 | 199,7 |
| St. Helena, Lagos, Goldküste, Sierra Leone, Gambia..... | { G. E. | . | 71,4 | 74,1 | 73,4 | 64,1 | 54,3 | 56,2 | 49,2 | 42,9 | 44,2 |
| | { G. A. | . | 53,5 | 45,4 | 49,5 | 36,4 | 43,6 | 49,2 | 45,7 | 41,2 | 42,5 |
| Britisch Indien ⁷⁾ | { G. E. | . | 1 516,0 | 1 354,8 | 1 250,7 | 1 301,3 | 1 187,4 | 1 107,7 | 1 056,9 | 1 026,8 | 998,7 |
| | { G. A. | . | 2 228,5 | 2 160,9 | 1 831,8 | 1 780,5 | 1 538,8 | 1 552,2 | 1 599,5 | 1 327,7 | 1 336,7 |
| Ceylon..... | { G. E. | . | 143,3 | 137,2 | 133,1 | 141,5 | 155,8 | 138,1 | 118,3 | 110,0 | 93,7 |
| | { G. A. | . | 137,5 | 139,0 | 133,6 | 118,7 | 125,2 | 137,5 | 113,6 | 97,9 | 94,7 |
| Straits-Settlements ⁸⁾ .. | { G. E. | . | 623,4 | 603,1 | 542,1 | 553,6 | 571,1 | 488,6 | 417,4 | 375,5 | 393,2 |
| | { G. A. | . | 488,7 | 486,0 | 476,8 | 479,2 | 489,0 | 428,5 | 362,3 | 322,1 | 337,9 |
| Brit. Westindien ⁹⁾ .. | { G. E. | . | 135,7 | 135,6 | 141,9 | 140,0 | 137,5 | 136,9 | 128,9 | 119,9 | 131,6 |
| | { G. A. | . | 115,1 | 107,2 | 129,9 | 128,7 | 129,7 | 127,7 | 115,6 | 103,9 | 107,3 |

¹⁾ Siehe Erläuterungen und Bemerkungen auf Seite 38*/39*. — Änderungen gegen die Vorjahre beruhen auf Münzen. — ²⁾ Seit 1899 einschließlich neuer Schiffe. — ³⁾ Vor 1890 einschließlich Edelmetalle und Münzen. — dem im Kopfe bezeichneten Jahre folgt. — ⁴⁾ Vor 1903 einschließlich Edelmetalle und Münzen. — ⁵⁾ Jamaica,

wichtigeren Länder der Erde.

(E. u. A. = Einfuhr u. Ausfuhr im Gesamthandel.)¹⁾

| Wert der Waren in Millionen Mark | | | | | | | | | | Länder | |
|----------------------------------|---------|---------|---------|---------|---------|---------|---------|---------|---------|--------|--|
| 1895 | 1894 | 1893 | 1892 | 1891 | 1890 | 1889 | 1888 | 1887 | 1886 | | |
| 4 120,7 | 3 938,3 | 3 961,7 | 4 018,5 | 4 150,8 | 4 145,5 | 3 989,6 | 3 264,3 | 3 109,0 | 2 873,1 | E. . . | Deutsches Zollgebiet |
| 3 317,9 | 2 961,5 | 3 092,0 | 2 954,1 | 3 175,5 | 3 326,5 | 3 164,8 | 3 207,4 | 2 937,8 | 2 974,3 | A. . . | |
| 4 433,0 | 4 205,0 | 4 310,9 | 4 259,5 | 4 570,8 | 4 518,0 | 4 414,2 | 3 706,7 | 3 312,5 | 3 094,3 | G. E. | |
| 3 662,3 | 3 259,9 | 3 401,5 | 3 281,0 | 3 539,6 | 3 677,2 | 3 575,9 | 3 506,1 | 3 363,0 | 3 193,5 | G. A. | |
| . | . | . | . | . | . | . | . | . | . | G. E. | Deutsch Afrika |
| . | . | . | . | . | . | . | . | . | . | G. A. | |
| 1 344,3 | 1 259,6 | 1 260,1 | 1 229,2 | 1 439,9 | 1 337,7 | 1 245,1 | 1 227,5 | 1 145,5 | 1 068,0 | E. . . | Belgien |
| 1 108,4 | 1 042,9 | 1 084,8 | 1 095,6 | 1 215,2 | 1 149,6 | 1 166,8 | 995,0 | 992,5 | 945,6 | A. . . | |
| 2 324,0 | 2 162,5 | 2 248,8 | 2 254,1 | 2 495,7 | 2 551,3 | 2 485,5 | 2 469,8 | 2 325,3 | 2 130,2 | G. E. | |
| 2 083,9 | 1 939,6 | 2 072,2 | 2 115,5 | 2 277,6 | 2 358,5 | 2 410,4 | 2 240,0 | 2 172,2 | 2 009,7 | G. A. | |
| 55,2 | 79,4 | 72,7 | 61,8 | 65,1 | 67,6 | 58,3 | 53,1 | 51,8 | 51,4 | G. E. | Bulgarien |
| 62,1 | 58,3 | 73,2 | 59,7 | 56,9 | 56,8 | 64,5 | 51,4 | 36,6 | 40,3 | G. A. | |
| 350,9 | 345,4 | 318,9 | 315,6 | 331,0 | 301,8 | 301,8 | 275,5 | 249,1 | 211,1 | E. . . | Dänemark |
| 243,8 | 249,4 | 223,1 | 234,2 | 234,7 | 219,5 | 195,0 | 176,7 | 173,0 | 156,8 | A. . . | |
| 409,5 | 392,6 | 360,3 | 365,1 | 376,4 | 345,4 | 342,4 | 308,7 | 282,0 | 238,1 | G. E. | |
| 302,5 | 296,6 | 264,5 | 283,9 | 280,2 | 263,1 | 235,5 | 209,9 | 206,0 | 183,9 | G. A. | |
| 3 013,1 | 3 118,8 | 3 121,5 | 3 392,3 | 3 861,9 | 3 593,9 | 3 496,5 | 3 326,7 | 3 261,1 | 3 408,6 | E. . . | Frankreich |
| 2 732,8 | 2 493,3 | 2 621,5 | 2 803,2 | 2 891,5 | 3 040,3 | 3 000,2 | 2 629,8 | 2 629,7 | 2 631,5 | A. . . | |
| 3 984,9 | 3 883,9 | 4 010,7 | 4 160,1 | 4 810,0 | 4 416,4 | 4 309,4 | 4 201,6 | 4 003,6 | 4 144,4 | G. E. | |
| 3 717,3 | 3 340,9 | 3 504,4 | 3 686,6 | 3 831,7 | 3 920,6 | 3 890,8 | 3 481,5 | 3 432,9 | 3 439,2 | G. A. | |
| 207,0 | 210,0 | 187,4 | 194,2 | 217,9 | . | 192,3 | 190,3 | 171,2 | 196,2 | E. . . | Algerien |
| 230,2 | 196,1 | 137,5 | 184,8 | 189,5 | . | 186,1 | 160,1 | 150,6 | 147,6 | A. . . | |
| 227,3 | 224,8 | 194,2 | 205,0 | 225,0 | . | 210,6 | . | . | . | G. E. | |
| 249,3 | 215,2 | 156,0 | 197,6 | 190,9 | . | 194,5 | . | . | . | G. A. | |
| 35,7 | 34,0 | 31,1 | 31,9 | 31,7 | 23,8 | . | . | . | . | G. E. | Tunis |
| 33,4 | 29,9 | 24,0 | 30,1 | 42,1 | 24,8 | . | . | . | . | G. A. | |
| 72,1 | 55,0 | 55,2 | 55,6 | 54,3 | 48,8 | 48,9 | 45,4 | 76,1 | 69,3 | G. E. | Französl. Indien |
| 78,0 | 83,8 | 75,7 | 77,0 | 54,3 | 46,2 | 46,9 | 57,5 | 62,2 | 66,9 | G. A. | |
| 123,5 | 134,7 | 109,5 | 134,1 | 117,2 | 121,9 | 114,7 | 117,0 | 109,0 | . | G. E. | Abribe französische Kolonien |
| 111,1 | 131,0 | 126,5 | 110,4 | 98,6 | 109,3 | 115,1 | 112,3 | 108,3 | . | G. A. | |
| 87,7 | 88,0 | 73,2 | 95,4 | 112,3 | 96,6 | 106,1 | 87,3 | 105,5 | . | G. E. | Griechenland |
| 57,7 | 59,4 | 70,4 | 65,8 | 86,0 | 76,6 | 86,2 | 76,5 | 82,1 | . | G. A. | |
| 7 293,2 | 7 162,0 | 7 064,9 | 7 341,9 | 7 631,9 | 7 272,5 | 7 374,8 | 6 611,0 | 6 187,8 | 5 998,8 | E. . . | Großbritannien |
| 4 619,8 | 4 413,0 | 4 459,1 | 4 622,0 | 5 051,0 | 5 383,9 | 5 085,7 | 4 791,6 | 4 533,7 | 4 346,0 | A. . . | |
| 8 513,0 | 8 342,5 | 8 267,8 | 8 658,1 | 8 896,1 | 8 594,7 | 8 736,6 | 7 919,4 | 7 400,3 | 7 147,7 | G. E. | |
| 5 839,5 | 5 593,4 | 5 661,9 | 5 958,2 | 6 315,2 | 6 706,2 | 6 447,6 | 6 099,9 | 5 746,2 | 5 494,8 | G. A. | |
| 326,0 | 274,7 | 282,0 | 258,5 | 247,4 | 281,6 | 314,0 | 202,3 | 164,2 | 108,3 | G. E. | Brit. Südafrika |
| 197,0 | 151,7 | 177,7 | 181,3 | 192,1 | 191,2 | 192,6 | 191,7 | 183,5 | 168,9 | G. A. | |
| 41,2 | 42,5 | 37,8 | 32,0 | 35,5 | 27,1 | 25,0 | 24,4 | 24,0 | 22,0 | G. E. | St. Helena, Lagos, Goldküste, Sierra Leone, Gambia |
| 43,8 | 40,9 | 40,6 | 32,5 | 38,3 | 32,0 | 24,7 | 24,7 | 23,4 | 24,6 | G. A. | |
| 890,8 | 861,0 | 1 000,5 | 893,3 | 1 046,7 | 1 160,8 | 1 021,9 | 1 017,1 | 955,2 | 907,4 | G. E. | Britisch Indien |
| 1 357,2 | 1 246,9 | 1 356,9 | 1 404,4 | 1 598,4 | 1 605,1 | 1 523,8 | 1 411,7 | 1 155,1 | 1 176,0 | G. A. | |
| 85,8 | 77,0 | 82,3 | 82,8 | 88,0 | 86,5 | 76,1 | 77,2 | 65,9 | 65,6 | G. E. | Ceylon |
| 87,4 | 80,4 | 85,4 | 80,6 | 86,8 | 76,9 | 64,7 | 56,9 | 55,5 | 51,5 | G. A. | |
| 378,2 | 369,2 | 372,5 | 376,0 | 397,7 | 447,2 | 409,9 | 388,3 | 368,9 | 327,5 | G. E. | Straits-Settlements |
| 324,8 | 319,3 | 326,3 | 335,0 | 350,9 | 366,4 | 337,3 | 333,9 | 315,4 | 281,8 | G. A. | |
| 133,8 | 138,3 | 141,6 | 127,6 | 124,3 | 139,9 | 122,8 | 117,1 | 106,4 | 115,3 | G. E. | Brit. Westindien |
| 108,6 | 122,0 | 142,4 | 126,7 | 115,5 | 133,7 | 128,9 | 126,0 | 112,6 | 112,0 | G. A. | |

auf Benutzung der neuesten Veröffentlichungen. — ²⁾ 1904 ohne Südwesafrika. — ³⁾ Einschließlich Edelmetalle
¹⁾ Seit 1902 einschließlich Orange-Kolonie und Transvaal. — ²⁾ Jahr endet am 31. März des Jahres, das
 St. Vincent, Trinidad und Tobago, Jahr endet am 31. März des Jahres, das dem im Kopfe bezeichneten Jahre folgt.

23. Der Außenhandel der wichtigeren
 (E. u. A. = Einfuhr u. Ausfuhr im Spezialhandel)

| Länder | Wert der Waren in Millionen Mark | | | | | | | | | |
|-----------------------------|----------------------------------|---------|---------|---------|---------|---------|---------|---------|---------|---------|
| | 1905 | 1904 | 1903 | 1902 | 1901 | 1900 | 1899 | 1898 | 1897 | 1896 |
| Kanada 1) 2) | E. | 1 056,1 | 981,9 | 851,7 | 761,2 | 759,4 | 647,0 | 548,9 | 467,4 | 464,5 |
| | A. | 843,7 | 903,1 | 830,3 | 753,5 | 746,0 | 593,8 | 626,5 | 533,9 | 480,5 |
| | G. E. | 1 088,7 | 1 013,1 | 891,5 | 799,7 | 796,4 | 683,8 | 589,4 | 500,5 | 495,4 |
| Neufundland 2) | G. E. | 39,1 | 35,4 | 32,8 | 30,8 | 30,3 | 26,2 | 21,8 | 24,9 | 24,8 |
| | G. A. | 43,5 | 41,6 | 39,9 | 34,9 | 36,0 | 28,6 | 21,9 | 20,6 | 27,9 |
| Austral. Bund 2) | G. E. | 730,7 | 745,8 | 829,8 | 865,7 | 844,4 | 700,3 | 643,2 | 652,3 | 606,7 |
| | G. A. | 810,4 | 592,6 | 895,9 | 1 013,8 | 937,6 | 991,7 | 820,6 | 771,9 | 673,5 |
| Neuseeland | G. E. | 261,7 | 263,2 | 246,4 | 223,6 | 231,7 | 208,2 | 175,7 | 167,8 | 143,7 |
| | G. A. | 319,4 | 257,8 | 262,0 | 236,9 | 225,4 | 239,6 | 211,5 | 190,7 | 168,5 |
| Italien 4) | E. | 1 662,7 | 1 531,0 | 1 489,6 | 1 420,6 | 1 374,8 | 1 360,2 | 1 205,2 | 1 130,7 | 953,3 |
| | A. | 1 365,9 | 1 277,8 | 1 214,0 | 1 177,9 | 1 099,6 | 1 070,6 | 1 145,1 | 962,9 | 873,4 |
| | G. E. | 1 570,3 | 1 518,1 | 1 443,0 | 1 443,0 | 1 395,2 | 1 474,5 | 1 311,1 | 1 233,0 | 1 044,0 |
| Niederlande | E. | 4 083,9 | 3 858,4 | 3 668,6 | 3 449,9 | 3 316,0 | 3 240,7 | 2 997,3 | 2 845,9 | 2 752,3 |
| | A. | 3 371,2 | 3 306,0 | 3 100,6 | 2 941,1 | 2 876,0 | 2 664,3 | 2 572,9 | 2 499,6 | 2 259,0 |
| Norwegen | E. | 304,0 | 307,3 | 314,8 | 311,4 | 338,0 | 338,8 | 306,3 | 287,7 | 259,0 |
| | A. | 192,3 | 195,3 | 191,8 | 174,0 | 183,1 | 168,8 | 170,4 | 179,6 | 155,0 |
| | G. E. | 328,7 | 329,4 | 326,5 | 323,2 | 349,5 | 349,3 | 315,2 | 296,7 | 270,2 |
| Österreich-Ungarn | E. | 1 834,2 | 1 740,7 | 1 595,5 | 1 462,3 | 1 404,7 | 1 367,5 | 1 393,7 | 1 283,9 | 1 199,8 |
| | A. | 1 842,9 | 1 775,4 | 1 810,3 | 1 626,6 | 1 602,6 | 1 650,7 | 1 522,4 | 1 373,0 | 1 315,8 |
| Portugal | E. | 282,0 | 267,0 | 252,4 | 262,5 | 271,1 | 229,9 | 220,7 | 183,5 | 179,5 |
| | A. | 139,4 | 138,9 | 129,1 | 128,4 | 140,4 | 130,8 | 141,3 | 124,0 | 118,7 |
| | G. E. | 1 794,4 | 1 645,9 | 1 504,7 | 1 440,1 | 1 486,6 | 1 482,5 | 1 449,4 | 1 331,1 | 1 235,9 |
| Rumänien 1) | E. | 854,7 | 1 901,0 | 1 699,5 | 1 683,9 | 1 752,4 | 1 672,4 | 1 453,5 | 1 376,7 | 1 387,6 |
| | G. E. | 249,1 | 215,9 | 226,7 | 233,9 | 173,6 | 266,7 | 311,9 | 284,6 | 270,3 |
| Russland | E. | 209,5 | 284,5 | 299,9 | 283,1 | 224,0 | 119,3 | 226,5 | 179,3 | 259,2 |
| | G. E. | 1 195,0 | 1 256,7 | 1 301,6 | 1 294,2 | 1 281,8 | 1 353,0 | 1 405,0 | 1 339,9 | 1 215,2 |
| Finnland | E. | 2 199,4 | 2 064,5 | 2 051,3 | 1 858,3 | 1 645,0 | 1 547,5 | 1 354,3 | 1 589,9 | 1 576,8 |
| | G. E. | 213,7 | 214,0 | 187,3 | 172,5 | 216,6 | 200,8 | 189,6 | 162,0 | 138,1 |
| Schweden 1) | E. | 172,5 | 171,0 | 160,5 | 149,3 | 158,2 | 147,9 | 144,0 | 135,0 | 127,2 |
| | G. E. | 650,8 | 601,8 | 568,3 | 524,8 | 601,8 | 567,9 | 512,2 | 459,4 | 403,1 |
| Schweiz 5) | E. | 466,6 | 496,6 | 441,4 | 397,7 | 440,3 | 403,0 | 388,0 | 403,0 | 382,8 |
| | A. | 1 103,0 | 992,1 | 956,9 | 902,8 | 840,0 | 888,9 | 930,1 | 852,2 | 825,0 |
| | G. E. | 775,5 | 713,2 | 710,8 | 699,4 | 669,3 | 668,9 | 636,8 | 579,1 | 554,5 |
| Serbien | E. | 1 454,4 | 1 458,9 | 1 412,2 | 1 314,7 | 1 360,2 | 1 404,4 | 1 246,9 | 1 197,3 | 1 151,3 |
| | A. | 1 179,1 | 1 207,0 | 1 208,3 | 1 142,6 | 1 139,8 | 1 113,8 | 967,0 | 924,7 | 906,8 |
| | G. E. | 48,7 | 46,6 | 35,9 | 35,1 | 43,2 | 37,1 | 32,9 | 36,3 | 26,8 |
| Spanien 6) | E. | 49,7 | 48,0 | 57,7 | 52,5 | 53,2 | 52,6 | 45,6 | 44,8 | 42,7 |
| | A. | 65,8 | 61,1 | 67,8 | . | . | . | . | . | . |
| | G. E. | 66,8 | 61,1 | 67,8 | . | . | . | . | . | . |
| Türkei 7) | E. | 755,9 | 769,5 | 727,4 | 754,7 | 789,2 | 836,3 | 578,8 | 727,6 | 727,7 |
| | A. | 744,1 | 740,5 | 668,6 | 632,1 | 669,4 | 691,5 | 735,2 | 859,9 | 818,6 |
| Ägypten | E. | . | . | . | 438,7 | 450,7 | 479,2 | 421,8 | 384,5 | 370,4 |
| | A. | . | . | . | 274,3 | 286,9 | 241,7 | 265,4 | 277,7 | 279,6 |
| Argentinien 4) | E. | 447,5 | 426,6 | 347,6 | 307,4 | 316,3 | 292,8 | 237,4 | 228,9 | 203,9 |
| | A. | 422,5 | 431,8 | 405,4 | 374,5 | 335,2 | 355,3 | 324,9 | 250,5 | 278,9 |
| | E. | 830,9 | 758,6 | 531,4 | 417,3 | 461,5 | 459,6 | 473,2 | 435,1 | 398,1 |
| | A. | 307,5 | 1 069,8 | 895,0 | 726,9 | 679,3 | 626,1 | 748,9 | 542,0 | 409,7 |

 1) Einschließlich Edelmetalle und Münzen. — 2) Jahr endet am 30. Juni des im Kopfe bezeichneten
 3) Einschließlich ungemünztes Edelmetall. — 4) Seit 1902 ohne Edelmetalle. — 5) Jahr endet am 12. März

Länder der Erde. (Fortsetzung.)

G. E. u. G. A. = Einfuhr u. Ausfuhr im Gesamthandel.)

| Wert der Waren in Millionen Mark | | | | | | | | | | Länder |
|----------------------------------|---------|---------|---------|---------|---------|---------|---------|---------|---------|--------|
| 1895 | 1894 | 1893 | 1892 | 1891 | 1890 | 1889 | 1888 | 1887 | 1886 | |
| 442,1 | 475,0 | 511,2 | 491,3 | 476,0 | 473,6 | 460,5 | 432,0 | 443,7 | 418,3 | E. . . |
| 450,0 | 443,9 | 460,4 | 423,5 | 376,4 | 368,3 | 345,5 | 341,9 | 340,1 | 326,8 | A. . . |
| 465,0 | 518,4 | 541,8 | 534,8 | 503,6 | 511,5 | 483,7 | 465,5 | 473,9 | 438,4 | G. E. |
| 477,0 | 493,4 | 497,7 | 478,4 | 413,2 | 406,1 | 374,4 | 378,7 | 375,8 | 357,9 | G. A. |
| 21,6 | 30,2 | 32,2 | . | 28,5 | 27,1 | 27,8 | 31,6 | 22,9 | 25,6 | G. E. |
| 26,0 | 24,7 | 26,7 | . | 31,6 | 27,0 | 25,8 | 28,0 | 22,0 | 20,7 | G. A. |
| 473,9 | 447,4 | 485,5 | 615,1 | 770,4 | 718,5 | 767,7 | 753,7 | . | . | G. E. |
| 687,3 | 656,4 | 678,8 | 681,7 | 736,4 | 599,0 | 603,8 | 591,4 | . | . | G. A. |
| 125,0 | 122,4 | 132,7 | 137,8 | 131,4 | 121,2 | 122,2 | 111,0 | 123,9 | 129,1 | G. E. |
| 150,1 | 170,1 | 158,4 | 174,4 | 174,6 | 180,0 | 171,5 | 132,6 | 121,1 | 114,2 | G. A. |
| 949,8 | 875,7 | 953,0 | 938,7 | 901,3 | 1 055,7 | 1 112,9 | 939,7 | 1 284,3 | 1 166,8 | E. . . |
| 830,2 | 821,2 | 771,4 | 766,6 | 701,4 | 716,8 | 760,5 | 713,5 | 804,1 | 822,6 | A. . . |
| 1 013,8 | 921,9 | 992,8 | 979,9 | 958,2 | 1 104,4 | 1 157,0 | 982,2 | 1 323,2 | 1 205,3 | G. E. |
| 893,1 | 867,4 | 811,1 | 807,7 | 758,4 | 765,4 | 804,6 | 756,0 | 842,9 | 861,3 | G. A. |
| 2 431,4 | 2 445,7 | 2 345,7 | 2 141,0 | 2 256,3 | 2 183,0 | 2 098,3 | 2 132,4 | 1 915,0 | 1 814,0 | E. . . |
| 1 988,7 | 1 880,1 | 1 880,9 | 1 909,2 | 1 922,3 | 1 828,0 | 1 823,3 | 1 853,8 | 1 675,6 | 1 601,3 | A. . . |
| 240,1 | 222,8 | 219,6 | 216,4 | 243,8 | 227,2 | 208,0 | 171,8 | 145,0 | 147,7 | E. . . |
| 144,5 | 139,5 | 142,6 | 133,7 | 139,6 | 140,0 | 141,6 | 131,2 | 114,6 | 111,3 | A. . . |
| 250,1 | 231,7 | 230,1 | 225,0 | 250,9 | 234,7 | 215,6 | 178,2 | 150,4 | 152,1 | G. E. |
| 154,4 | 148,5 | 153,1 | 142,3 | 146,7 | 147,5 | 149,3 | 137,7 | 120,0 | 115,7 | G. A. |
| 1 228,2 | 1 190,0 | 1 140,2 | 1 058,4 | 1 043,3 | 1 038,2 | 1 001,6 | 906,2 | 966,6 | 916,7 | E. . . |
| 1 261,1 | 1 352,3 | 1 369,4 | 1 228,6 | 1 337,4 | 1 311,3 | 1 302,5 | 1 239,0 | 1 144,0 | 1 187,7 | A. . . |
| 1 264,0 | 1 224,8 | 1 185,4 | 1 066,3 | 1 051,1 | . | . | . | . | . | G. E. |
| 1 332,9 | 1 423,8 | 1 463,2 | 1 230,2 | 1 338,8 | . | . | . | . | . | G. A. |
| 180,9 | 161,9 | 173,9 | 140,0 | 179,4 | 201,1 | 189,8 | 172,9 | 168,7 | 169,1 | E. . . |
| 122,4 | 108,6 | 106,3 | 111,8 | 97,1 | 97,8 | 106,0 | 106,4 | 96,4 | 18,5 | A. . . |
| 231,2 | 218,3 | 228,7 | 192,4 | 226,9 | 248,5 | 233,0 | 207,3 | 197,5 | 90,6 | G. E. |
| 172,8 | 165,0 | 161,1 | 164,2 | 144,5 | 145,2 | 149,1 | 140,8 | 125,3 | 140,0 | G. A. |
| 243,7 | 337,7 | 344,4 | 304,6 | 349,3 | 290,2 | 294,4 | 248,3 | 251,7 | 237,2 | G. E. |
| 212,0 | 235,4 | 296,5 | 228,3 | 219,7 | 220,8 | 219,3 | 205,4 | 212,6 | 204,4 | G. A. |
| 1 184,7 | 1 231,1 | 1 987,4 | 828,0 | 853,5 | 977,8 | 935,2 | 738,5 | 711,7 | 867,6 | G. E. |
| 1 516,0 | 1 471,3 | 1 276,3 | 974,9 | 1 591,6 | 1 657,0 | 1 639,2 | 1 500,4 | 1 127,5 | 967,2 | G. A. |
| 120,3 | 111,0 | 101,0 | 116,5 | 117,2 | 112,5 | 106,8 | 89,8 | 84,7 | 78,7 | G. E. |
| 114,3 | 108,8 | 91,8 | 74,9 | 83,4 | 73,9 | 82,2 | 72,4 | 61,7 | 61,9 | G. A. |
| 387,3 | 395,1 | 374,3 | 405,4 | 414,5 | 423,1 | 418,9 | 362,8 | 327,1 | 333,0 | G. E. |
| 350,4 | 336,0 | 369,3 | 370,5 | 363,3 | 342,4 | 339,3 | 316,8 | 277,4 | 256,7 | G. A. |
| 732,7 | 660,7 | 662,0 | 695,5 | 745,7 | 762,7 | 725,2 | 661,7 | 669,6 | 639,4 | E. . . |
| 530,7 | 497,0 | 517,2 | 526,1 | 537,5 | 562,8 | 556,2 | 538,4 | 536,9 | 533,9 | A. . . |
| 1 112,2 | 1 034,4 | 1 056,6 | 1 094,9 | 1 155,8 | 1 185,9 | 1 187,9 | 1 080,0 | . | . | G. E. |
| 907,9 | 871,2 | 909,4 | 928,8 | 949,3 | 987,1 | 1 009,9 | 953,0 | . | . | G. A. |
| 22,6 | 27,9 | 32,7 | 29,7 | 34,2 | 30,4 | 27,9 | 28,1 | 29,2 | 41,4 | E. . . |
| 34,7 | 36,8 | 39,1 | 37,2 | 41,8 | 36,7 | 31,3 | 31,1 | 28,9 | 32,6 | A. . . |
| . | . | . | . | . | . | . | . | . | . | G. E. |
| . | . | . | . | . | . | . | . | . | . | G. A. |
| 670,8 | 643,8 | 616,6 | 680,4 | 815,0 | 752,9 | 682,2 | 570,6 | 633,0 | 633,9 | G. E. |
| 644,0 | 538,3 | 567,8 | 607,6 | 745,8 | 750,2 | 706,9 | 607,1 | 574,1 | 579,8 | G. A. |
| 445,4 | 446,0 | 416,2 | 454,2 | 423,9 | 389,3 | 359,9 | 372,0 | 383,0 | 370,1 | G. E. |
| 254,4 | 245,4 | 288,1 | 284,2 | 237,5 | 280,7 | 250,6 | 208,8 | 235,1 | 223,4 | G. A. |
| 174,1 | 192,3 | 180,9 | 188,6 | 190,9 | 167,7 | 145,7 | 160,6 | 168,8 | 162,9 | E. . . |
| 265,9 | 250,6 | 268,8 | 280,2 | 290,9 | 249,1 | 250,4 | 218,5 | 227,5 | 211,6 | A. . . |
| 385,1 | 375,8 | 389,7 | 370,5 | 272,2 | 576,1 | 666,5 | 520,1 | 475,3 | 386,4 | G. E. |
| 486,3 | 411,8 | 381,1 | 459,1 | 418,0 | 408,3 | 497,4 | 405,5 | 341,9 | 282,8 | G. A. |

Jahres. — *) Vor 1903 einschließlich Edelmetalle und Münzen. — *) Einschließlich ungemünztes Silber. — also z. B. 1901 bedeutet die Zeit vom 13. März 1900 bis 12. März 1901.

23. Der Außenhandel der wichtigeren
(E. u. A. = Einfuhr u. Ausfuhr im Spezialhandel;

| Länder | Wert der Waren in Millionen Mark | | | | | | | | | |
|--|----------------------------------|---------|---------|---------|---------|---------|---------|---------|---------|---------|
| | 1905 | 1904 | 1903 | 1902 | 1901 | 1900 | 1899 | 1898 | 1897 | 1896 |
| Brasilien | G.E. | 529,8 | 494,9 | 475,9 | 437,0 | . | . | . | . | . |
| | G.A. | 806,1 | 754,1 | 745,0 | 830,5 | . | . | . | . | . |
| Chile ¹⁾ | G.E. | 240,4 | 218,0 | 202,6 | 213,1 | 196,7 | 162,6 | 156,5 | 207,6 | 234,8 |
| | G.A. | 330,5 | 297,2 | 284,4 | 262,9 | 256,5 | 249,6 | 257,1 | 205,3 | 235,7 |
| Costarika | G.E. | 25,1 | 21,2 | 17,7 | 16,1 | 20,4 | 16,5 | 18,1 | 19,8 | 19,2 |
| | G.A. | 28,4 | 30,7 | 22,6 | 20,3 | 23,3 | 19,7 | 22,4 | 21,8 | 22,6 |
| Mexiko ^{1) 2)} | G.E. | 361,7 | 329,1 | 318,8 | 278,2 | 273,3 | 257,5 | 213,7 | 183,1 | 177,5 |
| | G.A. | 405,2 | 371,8 | 326,2 | 295,8 | 306,2 | 297,1 | 277,0 | 245,0 | 238,3 |
| Paraguay | G.E. | 14,2 | 14,4 | 9,4 | 12,2 | 10,8 | 8,7 | 11,4 | 8,9 | 11,2 |
| | G.A. | 12,6 | 17,1 | 15,8 | 13,9 | 13,0 | 11,7 | 9,7 | 8,0 | 8,6 |
| Uruguay | G.E. | 91,2 | 107,9 | 101,1 | 101,9 | 103,1 | 110,3 | 106,6 | 83,9 | 109,8 |
| | G.A. | 165,4 | 160,5 | 144,5 | 119,2 | 126,5 | 157,3 | 130,2 | 126,1 | 130,7 |
| Venezuela ^{1) 2)} | G.E. | . | 22,8 | . | . | . | . | 34,7 | 55,7 | . |
| | G.A. | . | 32,1 | . | . | . | . | 60,3 | 75,5 | . |
| Verein. Staaten von Amerika ²⁾ | E... | 4 123,7 | 4 233,4 | 3 779,1 | 3 392,6 | 3 488,2 | 2 878,9 | 2 466,0 | 3 314,9 | 3 190,7 |
| | A... | 6 027,8 | 5 847,4 | 5 693,0 | 6 133,9 | 5 757,2 | 5 056,5 | 5 083,2 | 4 334,4 | 3 625,4 |
| | G.E. | 4 693,6 | 4 162,6 | 4 308,0 | 3 793,9 | 3 457,3 | 3 569,8 | 2 928,0 | 2 587,4 | 3 211,9 |
| | G.A. | 6 378,0 | 6 135,6 | 5 964,6 | 5 803,2 | 6 248,6 | 5 856,8 | 5 153,5 | 5 172,2 | 4 414,2 |
| China | E... | 1 004,7 | 832,0 | 797,4 | 718,4 | 587,4 | 715,9 | 542,4 | 539,1 | 502,2 |
| | A... | 699,3 | 633,0 | 625,7 | 567,6 | 558,3 | 665,9 | 520,9 | 550,8 | 498,1 |
| | G.E. | 1 043,7 | 902,8 | 862,7 | 837,0 | 701,9 | 837,7 | 643,1 | 643,1 | 717,4 |
| Japan | G.A. | 738,4 | 589,6 | 594,6 | 539,1 | 537,4 | 626,7 | 494,5 | 523,9 | 475,0 |
| | E... | 1 024,1 | 778,7 | 664,9 | 569,8 | 536,5 | 601,8 | 462,1 | 582,3 | 460,2 |
| | A... | 668,4 | 663,0 | 600,5 | 536,9 | 523,8 | 420,4 | 447,2 | 342,1 | 339,1 |
| Japan | G.E. | 1 025,9 | 779,9 | 666,0 | 570,6 | 537,2 | 603,3 | 462,8 | 582,8 | 460,5 |
| | G.A. | 675,2 | 670,4 | 608,0 | 542,4 | 529,9 | 429,3 | 451,4 | 348,1 | 342,6 |

¹⁾ Einschl. Edelmetalle und Münzen. — ²⁾ Jahr endet am 30. Juni des im Kopfe bezeichneten Jahres.

Erläuterungen und Bemerkungen zu den Übersichten »Der Außenhandel der wichtigeren Länder der Erde.«

Die Zahlen über den Außenhandel sind, soweit möglich, den betreffenden amtlichen Statistiken entnommen worden, nur hinsichtlich des Außenhandels der nachstehenden Länder wurden andere Quellen benutzt, und zwar für:

- | | |
|--|--|
| Tunis, Franz. Indien, Fäcke, Argentinien, Costarika, Paraguay, Uruguay, Venezuela | } Statesman's Year-Book, Statistical and historical annual of the States of the World. |
| Britisch Südafrika, | |
| St. Helena, Lagos, Goldküste, Sierra Leone, Gambia, Britisch Indien, Ceylon, Straits Settlements, Britisch Westindien, Neufundland, Australischer Bund, Neuseeland | } Statistical Abstract for the several colonial and other possessions of the United Kingdom. |

In den Übersichten auf den Seiten 34*/39* sind, soweit möglich, für die einzelnen Länder Spezialhandel und Gesamthandel verzeichnet worden. Den Begriff »Spezialhandel« fassen aber nicht alle Statistiken, er kommt z. B. nicht vor in der englischen, norwegischen, amerikanischen, kanadischen, ägyptischen, chinesischen und japanischen Statistik. Als Spezialhandel ist angenommen worden:

- | | |
|---|--|
| bei Großbritanien | { in der Einfuhr die nach Abzug der wiederausgeführten fremden und kolonialen Waren verbleibende Einfuhr (Imports from foreign countries and british possessions—Total exports of foreign and colonial merchandise); { in der Ausfuhr die Ausfuhr von Erzeugnissen und Waren des Vereinigten Königreichs (Total exports of the produce and manufactures of the United Kingdom); |
| bei Norwegen | { in der Einfuhr die nach Abzug der wieder ausgeführten fremden Waren verbleibende Einfuhr (Indførsel af fremmede Varer — Udførsel af fremmede Varer). { in der Ausfuhr die Ausfuhr von norwegischen Waren (Udførsel af norske Varer); |
| bei den Vereinigten Staaten von Amerika | { in der Einfuhr der Eingang zum Verbrauch (Imported merchandise entered for consumption in the United States, including both entries for immediate consumption and withdrawals from warehouse for consumption). { in der Ausfuhr die Ausfuhr von einheimischen Waren (Exports of domestic merchandise); |
| bei Kanada | { in der Einfuhr der Eingang zum Verbrauch (Imports entered for consumption). { in der Ausfuhr die Ausfuhr von einheimischen Waren (Exports of home produce); |
| bei Ägypten | { in der Einfuhr Importation totale. { in der Ausfuhr Exportation totale; |
| bei China | { in der Einfuhr der Wert der Waren im Augenblick der Landung (Imports, value at moment of landing). { in der Ausfuhr der Wert der Waren im Augenblick der Verschiffung (Exports, value at moment of shipment); (für die Jahre 1885/87 sind die Marktwerte angegeben); |
| bei Japan | { in der Einfuhr der Eingang fremder Erzeugnisse und Waren (Imports of foreign produce and manufactures). { in der Ausfuhr die Ausfuhr japanischer Erzeugnisse und Waren (Exports of Japanese produce and manufactures). |

Bei denjenigen Ländern, deren Statistiken nicht zwischen Spezial- und Gesamthandel unterscheiden, und bei denen eine Berechnung des Spezialhandels nicht möglich war, ist die Einfuhr ebenfalls mit G.E. und die Ausfuhr mit G.A. bezeichnet worden.

Die Zahlen beziehen sich auf den eigentlichen Warenverkehr, also ohne Edelmetalle und Münzen; wo letztere darin enthalten sind, ist dies besonders erläutert worden.

Länder der Erde. (Fortsetzung.)

G. E. u. G. A. = Einfuhr u. Ausfuhr im Gesamthandel.)

| Wert der Waren in Millionen Mark | | | | | | | | | | Länder |
|----------------------------------|---------|---------|---------|---------|---------|---------|---------|---------|---------|------------------------------|
| 1895 | 1894 | 1893 | 1892 | 1891 | 1890 | 1889 | 1888 | 1887 | 1886 | |
| . | . | . | . | . | . | . | . | . | . | G. E. } Brasilien |
| . | . | . | . | . | . | . | . | . | . | G. A. } |
| 219,4 | 172,7 | 216,3 | 247,3 | 201,9 | 275,0 | 263,8 | 245,9 | 197,0 | 178,9 | G. E. } Chile |
| 231,2 | 228,4 | 225,8 | 203,5 | 208,3 | 274,1 | 267,2 | 296,0 | 241,2 | 207,5 | G. A. } |
| 15,5 | 16,3 | 23,6 | 21,8 | 33,8 | 26,8 | 25,5 | 21,1 | 22,7 | 14,3 | G. E. } Costa Rica |
| 20,9 | 20,1 | 17,3 | 18,9 | 24,8 | 26,8 | 18,6 | 16,3 | 19,0 | 9,1 | G. A. } |
| 142,8 | 127,2 | 182,3 | . | . | 218,4 | 168,1 | 153,8 | . | . | G. E. } Mexiko |
| 190,8 | 179,3 | 243,3 | 233,2 | 218,3 | 200,0 | 184,7 | 154,5 | 159,4 | 148,4 | G. A. } |
| 10,0 | 9,0 | 10,3 | 10,1 | 7,3 | 11,0 | 13,0 | 13,3 | 9,9 | 7,8 | G. E. } Paraguay |
| 8,9 | 7,8 | 5,6 | 7,5 | 12,8 | 11,8 | 9,6 | 9,2 | 8,7 | 8,1 | G. A. } |
| 109,2 | 102,3 | 84,6 | 79,1 | 81,6 | 139,3 | 158,3 | 126,8 | 105,8 | 86,8 | G. E. } Uruguay |
| 139,9 | 144,0 | 119,0 | 111,6 | 116,1 | 125,1 | 111,6 | 120,4 | 80,3 | 102,4 | G. A. } |
| 79,0 | 58,9 | 42,8 | 57,6 | 54,0 | 64,6 | 53,7 | 45,4 | 47,8 | 35,7 | G. E. } Venezuela |
| 90,3 | 87,2 | 67,6 | 85,1 | 105,8 | 95,8 | 80,5 | 69,4 | 68,7 | 55,0 | G. A. } |
| 3 070,9 | 2 673,8 | 3 546,7 | 3 417,1 | 3 589,0 | 3 249,4 | 3 114,0 | 2 991,4 | 2 870,4 | 2 626,3 | E. . . } Verein. Staaten von |
| 3 332,2 | 3 650,7 | 3 490,3 | 4 266,1 | 3 663,5 | 3 550,2 | 3 067,2 | 2 872,2 | 2 952,7 | 2 797,1 | A. . . } |
| 3 074,3 | 2 751,0 | 3 638,9 | 3 475,1 | 3 548,6 | 3 315,1 | 3 129,6 | 3 040,6 | 2 907,7 | 2 668,8 | G. E. } Amerika |
| 3 391,7 | 3 747,0 | 3 560,2 | 4 327,2 | 3 714,8 | 3 602,9 | 3 118,1 | 2 923,0 | 3 008,0 | 2 854,0 | G. A. } |
| 501,8 | 455,0 | 519,6 | 518,5 | 575,1 | 579,5 | 465,7 | 514,1 | 506,2 | 447,0 | E. . . } |
| 536,7 | 471,7 | 530,4 | 520,4 | 577,8 | 530,1 | 538,8 | 504,9 | 425,0 | 394,5 | A. . . } China |
| 601,0 | 540,0 | 616,4 | 610,2 | 680,1 | 681,1 | 549,3 | 602,4 | 517,3 | 456,4 | G. E. } |
| 506,2 | 429,2 | 476,8 | 465,8 | 514,8 | 469,8 | 481,7 | 448,6 | 436,1 | 403,9 | G. A. } |
| 274,9 | 248,8 | 228,4 | 207,4 | 194,3 | 250,7 | 206,7 | 202,1 | 157,1 | 114,2 | E. . . } |
| 287,5 | 237,8 | 230,4 | 263,1 | 241,7 | 171,3 | 216,9 | 200,5 | 156,7 | 145,9 | A. . . } Japan |
| 275,3 | 249,1 | 228,6 | 207,6 | 193,2 | 250,9 | 206,9 | 202,3 | 134,7 | 97,8 | G. E. } |
| 289,9 | 240,1 | 232,4 | 265,1 | 244,1 | 173,8 | 219,3 | 203,0 | 159,3 | 148,6 | G. A. } |

Bei der Umrechnung der Landeswährungen in deutsche Reichswährung wurden folgende Sätze zugrunde gelegt:

| | | | | | |
|--|--|-----------------------|--|------------------------------|---|
| Belgien | 1 Franc 0,8 M. | Serbien | 1 Dinar 0,8 M. | Uruguay | 1 Peso fuert. 4,5 M. |
| Bulgarien | 1 „ 0,8 „ | Spanien | 1 Peseta 0,8 „ | Venezuela | 1 Bolivar 0,81 M. |
| Dänemark | 1 Krone 1,125 M. | Türkei | 1 türk. Pfund | Verein. Staaten v. Amerika . | 1 Dollar 4,2 M. |
| Frankreich, Algerien, Tunis, Franz. Indien, übrige Franz. Kolonien | 1 Franc 0,8 M. vor 1899: 0,81 M. | Ägypten | 1 äg. Pfd. 20,75 M. | China | 1 Sattuan Tael 1904: 2,92 M. |
| Griechenland | 1 Drachme 0,8 M. | Argentinien | 1 Peso nac. 4,05 „ | | |
| Großbritannien, Brit. Südafrika, St. Helena, Lagos, Goldküste, Sierra Leone, Gambia, Ceylon, Straits Settlements, Brit. Westindien, Neufundland, Austral. Bund, Neuseeland | 1 Pfd. Sterling 20,4 M. vor 1899: 20,43 M. | Ethiöpien | 1 Peso fuert. 1,63 „ | | |
| Kanada | 1 Dollar 4,2 M. | | 1891/97 3,17 M. | | |
| Italien | 1 Lire 0,8 M. | Costa Rica | 1885/90 4,05 „ | | |
| Niederlande | 1 Gulden 1,7 M. | | 1 amerik. Gold-dollar 4,20 M. | | |
| | vor 1899: 1,69 M. | | 1897/1902 Goldpeso 4,00 M. vor 1897: 4,05 M. | | |
| Norwegen | 1 Krone 1,125 M. | Mexiko | Einf. 1 Gold-dollar 4,2 M. | | |
| Österreich-Ungarn | 1 „ 0,85 „ | | Ausf. 1 Silberdollar 1905: 2,09 M. | | |
| Portugal | 1 Milreis 4,54 „ | | 1904 1,89 M. | | |
| Rumänien | 1 Lei 0,8 M. | | 1903 1,69 „ | | |
| England | 1 Rubel 2,16 M. | | 1902 1,85 „ | | |
| | 1896/98 2,17 M. | | 1901 2,06 „ | | |
| | 1894/95 2,20 „ | | 1900 1,98 „ | | |
| | 1893 2,12 „ | | 1899 2,00 „ | | |
| | 1892 2,06 „ | | 1898 1,90 „ | | |
| | 1891 2,25 „ | | 1897 2,14 „ | | |
| | 1890 2,34 „ | | 1896 2,23 „ | | |
| | 1889 2,14 „ | | 1895 2,10 „ | | |
| | 1888 1,89 „ | | 1894 2,26 „ | | |
| | 1887 1,81 „ | | 1893 2,78 „ | | |
| | 1886 1,98 „ | | 1892 3,09 „ | | |
| | | | 1891 3,45 „ | | |
| | | | 1890 3,20 „ | | |
| | | | 1889 3,07 „ | | |
| | | | 1888 3,16 „ | | |
| | | | 1887 3,24 „ | | |
| | | | 1886 3,40 „ | | |
| Finnland | 1 fin. Mark 0,8 M. | Paraguay | 1 Goldpeso 4,05 M. | | |
| Schweden | 1 Krone 1,125 „ | | Ausf. 1893/96 Papierpeso 0,7 M. | | |
| Schweiz | 1 Franc 0,8 M. | | | | |
| | | | | Japan | 1 Yen seit 1897 2,10 M. |
| | | | | | 1896 2,21 M. |
| | | | | | 1895 2,13 „ |
| | | | | | 1894 2,12 „ |
| | | | | | 1893 2,60 „ |
| | | | | | 1892 2,91 „ |
| | | | | | 1890/91 3,07 „ |
| | | | | | 1889 3,13 „ |
| | | | | | 1888 3,09 „ |
| | | | | | 1886/87 3,04 „ |
| | | | | Brit. Indien | 1 Pfd. Sterl. 20,4 M. vor 1899: 20,43 M. 1884/87: 1 Rupee 1,39 M. |

24. Der Außenhandel der
Gesamt

| Erdbteile und Länder | Werte (Summen der Ein- und Ausfuhr) in Millionen Mark | | | | | | | | | |
|--------------------------------------|---|-----------|-----------|----------|----------|----------|----------|----------|----------|----------|
| | 1905 | 1904 | 1903 | 1902 | 1901 | 1900 | 1899 | 1898 | 1897 | 1890 |
| Europa. | | | | | | | | | | |
| Deutsch. Zollgebiet | 13 547,8 | 12 286,1 | 11 698,9 | 10 914,5 | 10 471,1 | 11 088,9 | 10 339,6 | 9 443,2 | 8 947,2 | 8 195,2 |
| Deutsch. Afrika | | 47,7 | 53,0 | 55,3 | 49,5 | 50,9 | 47,0 | 40,8 | 32,4 | |
| Belgien | (4 057,3 | 6 620,5 | 6 669,8 | 5 930,2 | 5 504,1 | 5 513,5 | 5 574,7 | 5 039,1 | 4 832,9 | 4 909,8 |
| Bulgarien | 216,2 | 229,9 | 151,9 | 139,9 | 122,2 | 80,3 | 90,9 | 111,4 | 115,0 | 124,4 |
| Dänemark | | 1 234,2 | 1 212,2 | 1 135,9 | 1 034,8 | 1 034,3 | 963,7 | 887,2 | 838,0 | 608,5 |
| Frankreich | (7 548,5 | 9 172,8 | 9 325,6 | 9 036,5 | 8 660,8 | 9 208,2 | 9 105,2 | 8 307,4 | 8 051,9 | 8 337,0 |
| Algerien | | 552,6 | 550,6 | 518,2 | 481,6 | 453,0 | 533,0 | 476,3 | 455,0 | (2 405,1 |
| Tunis | | 128,2 | 124,0 | 98,9 | 83,0 | 83,2 | 84,1 | 79,2 | 73,4 | 48,4 |
| Franz. Indien. | | 273,1 | 257,3 | 318,1 | 290,5 | 273,3 | 201,8 | 186,3 | 166,4 | 95,0 |
| Ionien | | (2 375,7 | 375,7 | 342,2 | (2 280,4 | (2 280,4 | (2 280,4 | 280,4 | 255,2 | 231,2 |
| Griechenland | 179,7 | 183,3 | 178,7 | 173,5 | 187,6 | 187,3 | 180,0 | 181,2 | 158,5 | 173,2 |
| Großbritannien | 19 851,3 | 18 809,9 | 18 420,6 | 17 903,7 | 17 745,0 | 17 899,9 | 16 617,2 | 15 619,9 | 15 224,5 | 15 300,9 |
| Brit. Südafrika | | 1 022,1 | 1 312,4 | 1 199,6 | 854,4 | 638,5 | 642,2 | 657,5 | 681,6 | 472,8 |
| St. Helena usw. | | 124,9 | 119,5 | 122,9 | 100,5 | 97,9 | 105,4 | 94,9 | 84,1 | 59,1 |
| Britisch. Indien | | 3 744,5 | 3 515,7 | 3 082,5 | 3 081,8 | 2 726,2 | 2 659,9 | 2 656,4 | 2 354,5 | 2 765,9 |
| Ceylon | | 280,8 | 276,2 | 266,7 | 260,2 | 281,0 | 275,6 | 231,9 | 207,9 | 163,4 |
| Straits Settlements | | 1 112,1 | 1 089,1 | 1 018,9 | 1 032,8 | 1 060,1 | 917,1 | 779,7 | 697,6 | 813,6 |
| Britisch. Westindien | | 250,8 | 242,8 | 271,8 | 268,7 | 267,2 | 264,6 | 244,5 | 223,8 | 273,6 |
| Kanada | | 1 985,5 | 1 961,7 | 1 780,4 | 1 625,0 | 1 602,4 | 1 351,0 | 1 278,8 | 1 079,6 | 917,6 |
| Neufundland | | 82,6 | 77,0 | 72,7 | 65,7 | 66,3 | 54,8 | 43,7 | 45,5 | 53,1 |
| Austral. Bund. | | 1 541,1 | 1 338,4 | 1 725,7 | 1 879,5 | 1 782,0 | 1 692,0 | 1 463,8 | 1 424,2 | 1 317,5 |
| Neuseeland | 581,1 | 521,0 | 508,4 | 460,5 | 457,1 | 447,8 | 387,2 | 358,5 | 341,9 | 301,2 |
| Italien | (3 028,6 | 2 887,4 | 2 760,6 | 2 643,3 | 2 515,1 | 2 659,4 | 2 562,1 | 2 298,1 | 2 008,1 | 1 869,8 |
| Niederlande | | 7 455,1 | 7 164,4 | 6 769,2 | 6 391,0 | 6 192,0 | 5 905,0 | 5 570,2 | 5 345,5 | 4 011,0 |
| Norwegen | | 545,6 | 546,8 | 529,9 | 508,9 | 544,1 | 528,6 | 494,5 | 485,4 | 382,2 |
| Österreich-Ungarn | (3 677,1 | 3 649,1 | 3 546,9 | 3 204,2 | 3 124,0 | 3 239,0 | 3 094,9 | 2 902,9 | 2 707,8 | (2 349,5 |
| Portugal | | (1 421,4 | 564,9 | 511,3 | 531,5 | 557,7 | 508,6 | 493,4 | 400,2 | 393,7 |
| Rumänien | | 458,6 | 500,4 | 526,6 | 517,0 | 397,6 | 386,0 | 538,4 | 463,9 | 511,0 |
| Rußland | 3 395,0 | 3 321,2 | 3 352,9 | 3 152,5 | 2 926,8 | 2 900,5 | 2 759,3 | 2 929,8 | 2 792,0 | 2 634,8 |
| Finnland | | 386,2 | 385,0 | 347,8 | 321,8 | 374,8 | 348,7 | 333,6 | 297,0 | 186,4 |
| Schweden | | 1 117,4 | 1 098,4 | 1 009,7 | 922,3 | 1 042,1 | 970,9 | 900,2 | 862,4 | 765,5 |
| Schweiz | (1 879,4 | 2 633,5 | 2 665,9 | 2 620,5 | 2 457,3 | 2 500,0 | 2 518,2 | 2 213,9 | 2 122,0 | 2 173,0 |
| Serbien | | 132,6 | 120,8 | 113,8 | (1 87,6 | 96,4 | (1 89,7 | (1 78,5 | (1 81,1 | (1 67,1 |
| Spanien | | 1 500,0 | 1 510,0 | 1 396,0 | 1 386,8 | 1 458,6 | 1 527,8 | 1 314,0 | 1 587,5 | 1 503,1 |
| Türkei | | (2 713,0 | (2 713,0 | (2 713,0 | 713,0 | 737,6 | 720,9 | 687,2 | 662,2 | 670,0 |
| Afrika. | | | | | | | | | | |
| Ägypten | 870,0 | 858,4 | 753,0 | 681,9 | 651,5 | 648,1 | 562,3 | 479,4 | 480,5 | 416,8 |
| Amerika. | | | | | | | | | | |
| Argentinien | 2 138,4 | 1 828,4 | 1 426,4 | 1 144,2 | 1 140,8 | 1 085,7 | 1 222,1 | 977,1 | 807,8 | 984,4 |
| Brazilien | | 1 335,9 | 1 249,0 | 1 220,9 | 1 267,5 | | | | | |
| Chile | | 570,9 | 515,2 | 487,0 | 476,0 | 453,2 | 412,2 | 413,6 | 412,9 | 549,1 |
| Costarika | | 53,5 | 51,9 | 40,3 | 36,4 | 43,7 | 36,2 | 40,5 | 41,6 | 53,6 |
| Mexiko | 766,9 | 700,9 | 645,0 | 574,0 | 579,5 | 554,6 | 490,7 | 428,1 | 415,6 | 418,4 |
| Paraguay | | 26,8 | 31,6 | 25,2 | 26,1 | 23,8 | 20,4 | 21,1 | 16,9 | 22,8 |
| Uruguay | | 256,6 | 268,4 | 245,6 | 221,1 | 229,6 | 267,6 | 236,8 | 210,0 | 264,4 |
| Venezuela | | (2 54,9 | 54,9 | (2 95,0 | (2 95,0 | (2 95,0 | (2 95,0 | 95,0 | 131,2 | 160,4 |
| Verein. Staaten v. Amerika | 11 071,6 | 10 298,2 | 10 272,6 | 9 597,1 | 9 705,9 | 9 426,6 | 8 081,5 | 7 759,6 | 7 626,1 | 6 918,0 |
| Asien. | | | | | | | | | | |
| China | | 1 782,1 | 1 492,4 | 1 457,3 | 1 376,1 | 1 239,3 | 1 464,4 | 1 137,6 | 1 167,0 | 1 150,9 |
| Japan | 1 701,1 | 1 450,3 | 1 274,0 | 1 113,0 | 1 067,1 | 1 032,6 | 914,2 | 930,9 | 803,1 | 424,7 |
| Zusammen | | 105 017,4 | 102 423,9 | 96 787,9 | 93 582,4 | 92 654,6 | 87 854,7 | 81 736,6 | 78 218,0 | 74 447,1 |

1) Zahlen des Spezialhandels. — 2) Vorjahreswerte eingesetzt.

wichtigeren Länder der Erde.
außenhandel.

| Erdteile und Länder | Anteil der Länder am Gesamtaußenhandel in % | | | | | | | | |
|---|---|------|------|------|------|------|------|------|------|
| | 1904 | 1903 | 1902 | 1901 | 1900 | 1899 | 1898 | 1897 | 1890 |
| Europa. | | | | | | | | | |
| Deutsches Zollgebiet .. | 11,7 | 11,4 | 11,3 | 11,2 | 11,8 | 11,6 | 11,4 | 11,3 | 10,8 |
| Deutsch Afrika | 0,0 | 0,1 | 0,1 | 0,1 | 0,1 | 0,1 | 0,1 | 0,0 | . |
| Belgien | 6,3 | 6,5 | 6,1 | 5,9 | 5,9 | 6,3 | 6,1 | 6,1 | 6,5 |
| Bulgarien | 0,2 | 0,1 | 0,1 | 0,1 | 0,1 | 0,1 | 0,1 | 0,1 | 0,2 |
| Dänemark | 1,2 | 1,2 | 1,2 | 1,1 | 1,1 | 1,1 | 1,1 | 1,0 | 0,8 |
| Frankreich | 8,7 | 9,1 | 9,3 | 9,3 | 9,8 | 10,2 | 10,0 | 10,1 | 11,0 |
| Algerien | 0,5 | 0,5 | 0,5 | 0,5 | 0,5 | 0,6 | 0,6 | 0,6 | 0,5 |
| Tunis | 0,1 | 0,1 | 0,1 | 0,1 | 0,1 | 0,1 | 0,1 | 0,1 | 0,1 |
| Französisch Indien.. | 0,3 | 0,2 | 0,3 | 0,3 | 0,3 | 0,2 | 0,2 | 0,2 | 0,1 |
| Übrige französische Kolonien | 0,4 | 0,4 | 0,4 | 0,3 | 0,3 | 0,3 | 0,3 | 0,3 | 0,3 |
| Griechenland | 0,2 | 0,2 | 0,2 | 0,2 | 0,2 | 0,2 | 0,2 | 0,2 | 0,2 |
| Großbritannien | 17,9 | 18,0 | 18,5 | 19,0 | 19,1 | 18,7 | 18,8 | 19,2 | 20,2 |
| Britisch Südafrika.. | 1,0 | 1,3 | 1,2 | 0,9 | 0,7 | 0,7 | 0,8 | 0,8 | 0,6 |
| St. Helena usw | 0,1 | 0,1 | 0,1 | 0,1 | 0,1 | 0,1 | 0,1 | 0,1 | 0,1 |
| Britisch Indien | 3,6 | 3,4 | 3,2 | 3,3 | 2,9 | 3,0 | 3,2 | 3,0 | 3,7 |
| Ceylon | 0,3 | 0,3 | 0,3 | 0,3 | 0,3 | 0,3 | 0,3 | 0,3 | 0,2 |
| Straits Settlements | 1,1 | 1,1 | 1,1 | 1,1 | 1,1 | 1,0 | 0,9 | 0,9 | 1,1 |
| Britisch Westindien . | 0,2 | 0,2 | 0,3 | 0,3 | 0,3 | 0,3 | 0,3 | 0,3 | 0,4 |
| Kanada | 1,9 | 1,9 | 1,8 | 1,7 | 1,7 | 1,5 | 1,5 | 1,4 | 1,2 |
| Neufundland | 0,1 | 0,1 | 0,1 | 0,1 | 0,1 | 0,1 | 0,1 | 0,1 | 0,1 |
| Australischer Bund.. | 1,5 | 1,3 | 1,8 | 2,0 | 1,9 | 1,9 | 1,8 | 1,8 | 1,7 |
| Neuseeland | 0,5 | 0,5 | 0,5 | 0,5 | 0,5 | 0,4 | 0,4 | 0,4 | 0,4 |
| Italien | 2,7 | 2,7 | 2,7 | 2,7 | 2,8 | 2,9 | 2,9 | 2,5 | 2,5 |
| Niederlande | 7,1 | 7,0 | 7,0 | 6,8 | 6,6 | 6,6 | 6,7 | 6,7 | 5,3 |
| Norwegen | 0,5 | 0,5 | 0,6 | 0,5 | 0,6 | 0,6 | 0,6 | 0,6 | 0,5 |
| Österreich-Ungarn... | 3,5 | 3,5 | 3,3 | 3,3 | 3,4 | 3,5 | 3,5 | 3,4 | 3,1 |
| Portugal | 0,4 | 0,6 | 0,5 | 0,6 | 0,6 | 0,6 | 0,6 | 0,5 | 0,5 |
| Rumänien | 0,4 | 0,5 | 0,5 | 0,6 | 0,4 | 0,4 | 0,6 | 0,6 | 0,7 |
| Rußland | 3,2 | 3,3 | 3,3 | 3,1 | 3,1 | 3,1 | 3,5 | 3,5 | 3,5 |
| Finnland | 0,4 | 0,4 | 0,4 | 0,3 | 0,4 | 0,4 | 0,4 | 0,4 | 0,2 |
| Schweden | 1,1 | 1,1 | 1,0 | 1,0 | 1,1 | 1,1 | 1,1 | 1,1 | 1,0 |
| Schweiz | 2,5 | 2,6 | 2,7 | 2,6 | 2,7 | 2,8 | 2,7 | 2,7 | 2,9 |
| Serbien | 0,1 | 0,1 | 0,1 | 0,1 | 0,1 | 0,1 | 0,1 | 0,1 | 0,1 |
| Spanien | 1,4 | 1,5 | 1,4 | 1,5 | 1,5 | 1,7 | 1,6 | 2,0 | 2,0 |
| Türkei | 0,7 | 0,7 | 0,7 | 0,8 | 0,8 | 0,8 | 0,8 | 0,8 | 0,9 |
| Afrika. | | | | | | | | | |
| Ägypten | 0,8 | 0,7 | 0,7 | 0,7 | 0,7 | 0,6 | 0,6 | 0,6 | 0,6 |
| Amerika. | | | | | | | | | |
| Argentinien | 1,7 | 1,4 | 1,2 | 1,2 | 1,2 | 1,4 | 1,2 | 1,0 | 1,3 |
| Brazilien ¹⁾ | 1,3 | 1,2 | 1,3 | 1,4 | 1,3 | 1,4 | 1,5 | 1,6 | 1,7 |
| Chile | 0,5 | 0,5 | 0,5 | 0,5 | 0,5 | 0,5 | 0,5 | 0,5 | 0,7 |
| Costarika | 0,0 | 0,0 | 0,0 | 0,0 | 0,0 | 0,0 | 0,0 | 0,0 | 0,1 |
| Mexiko | 0,7 | 0,6 | 0,6 | 0,6 | 0,6 | 0,6 | 0,5 | 0,5 | 0,5 |
| Paraguay | 0,0 | 0,0 | 0,0 | 0,0 | 0,0 | 0,0 | 0,0 | 0,0 | 0,0 |
| Uruguay | 0,2 | 0,3 | 0,3 | 0,2 | 0,2 | 0,3 | 0,3 | 0,3 | 0,3 |
| Venezuela | 0,1 | 0,1 | 0,1 | 0,1 | 0,1 | 0,1 | 0,1 | 0,2 | 0,2 |
| Vereinigte Staaten von Amerika | 9,8 | 10,0 | 9,9 | 10,4 | 10,0 | 9,1 | 9,4 | 9,6 | 9,1 |
| Asien. | | | | | | | | | |
| China | 1,7 | 1,5 | 1,5 | 1,5 | 1,3 | 1,6 | 1,4 | 1,5 | 1,5 |
| Japan | 1,4 | 1,2 | 1,2 | 1,1 | 1,1 | 1,0 | 1,1 | 1,0 | 0,6 |
| Zusammen... | 100 | 100 | 100 | 100 | 100 | 100 | 100 | 100 | 100 |

¹⁾ Zur Feststellung des Anteils Brasiliens am Gesamtaußenhandel in % für die Jahre 1890 und 1897/1900 ist der Ein- und Ausfuhrwert des Jahres 1901 in Ansatz gebracht worden.

25. *) Diskontsätze der wichtigsten Notenbanken.

| Jahr | Deutsche Reichsbank (früher Preuß. Bank) | | | Bank von England | | | Bank von Frankreich | | | Österr.-ungar. Bank (früher priv. Österr. Nationalbank) | | |
|------|---|-------------------------------|-------------------------------|------------------|-------------------------------|-------------------------------|---------------------|-------------------------------|-------------------------------|--|-------------------------------|-------------------------------|
| | Durchschnitt | höchster | niedrigster | Durchschnitt | höchster | niedrigster | Durchschnitt | höchster | niedrigster | Durchschnitt | höchster | niedrigster |
| 1872 | 4,29 | 5 | 4 | 4,10 | 7 | 3 | 5,16 | 6 | 5 | 5,66 | 6 | 5 |
| 73 | 4,95 | 6 | 4 | 4,79 | 9 | 3 | 5,15 | 7 | 5 | 5,22 | 6 | 5 |
| 74 | 4,38 | 6 | 4 | 3,69 | 6 | 2 ¹ / ₂ | 4,30 | 5 | 4 | 4,87 | 5 | 4 ¹ / ₂ |
| 75 | 4,71 | 6 | 4 | 3,23 | 6 | 2 | 4 | 4 | 4 | 4,58 | 5 | 4 ¹ / ₂ |
| 76 | 4,16 | 6 | 3 ¹ / ₂ | 2,61 | 5 | 2 | 3,40 | 4 | 3 | 4,54 | 5 | 4 ¹ / ₂ |
| 1877 | 4,42 | 5 ¹ / ₂ | 4 | 2,90 | 5 | 2 | 2,26 | 3 | 2 | 4,50 | 4 ¹ / ₂ | 4 ¹ / ₂ |
| 78 | 4,34 | 5 | 4 | 3,78 | 6 | 2 | 2,21 | 3 | 2 | 4,50 | 4 ¹ / ₂ | 4 ¹ / ₂ |
| 79 | 3,70 | 4 ¹ / ₂ | 3 | 2,51 | 5 | 2 | 2,58 | 3 | 2 | 4,17 | 4 ¹ / ₂ | 4 |
| 80 | 4,24 | 5 ¹ / ₂ | 4 | 2,76 | 3 | 2 ¹ / ₂ | 2,84 | 3 ¹ / ₂ | 2 ¹ / ₂ | 4 | 4 | 4 |
| 81 | 4,42 | 5 ¹ / ₂ | 4 | 3,48 | 5 | 2 ¹ / ₂ | 3,87 | 5 | 3 ¹ / ₂ | 4 | 4 | 4 |
| 1882 | 4,54 | 6 | 4 | 4,15 | 6 | 3 | 3,77 | 5 | 3 ¹ / ₂ | 4,20 | 5 | 4 |
| 83 | 4,05 | 5 | 4 | 3,57 | 5 | 3 | 3,07 | 3 ¹ / ₂ | 3 | 4,11 | 5 | 4 |
| 84 | 4 | 4 | 4 | 2,96 | 5 | 2 | 3 | 3 | 3 | 4 | 4 | 4 |
| 85 | 4,12 | 5 | 4 | 2,93 | 5 | 2 | 3 | 3 | 3 | 4 | 4 | 4 |
| 86 | 3,28 | 5 | 3 | 3,05 | 5 | 2 | 3 | 3 | 3 | 4 | 4 | 4 |
| 1887 | 3,41 | 5 | 3 | 3,38 | 5 | 2 | 3 | 3 | 3 | 4,12 | 4 ¹ / ₂ | 4 |
| 88 | 3,32 | 4 ¹ / ₂ | 3 | 3,30 | 5 | 2 | 3,10 | 4 ¹ / ₂ | 2 ¹ / ₂ | 4,17 | 4 ¹ / ₂ | 4 |
| 89 | 3,68 | 5 | 3 | 3,55 | 6 | 2 ¹ / ₂ | 3,09 | 4 ¹ / ₂ | 3 | 4,19 | 5 | 4 |
| 90 | 4,52 | 5 ¹ / ₂ | 4 | 4,54 | 6 | 3 | 3 | 3 | 3 | 4,48 | 5 ¹ / ₂ | 4 |
| 91 | 3,78 | 5 ¹ / ₂ | 3 | 3,32 | 5 | 2 ¹ / ₂ | 3 | 3 | 3 | 4,40 | 5 ¹ / ₂ | 4 |
| 1892 | 3,20 | 4 | 3 | 2,52 | 3 ¹ / ₂ | 2 | 2,69 | 3 | 2 ¹ / ₂ | 4,02 | 5 | 4 |
| 93 | 4,07 | 5 | 3 | 3,05 | 5 | 2 ¹ / ₂ | 2,50 | 2 ¹ / ₂ | 2 ¹ / ₂ | 4,24 | 5 | 4 |
| 94 | 3,12 | 5 | 3 | 2,11 | 3 | 2 | 2,50 | 2 ¹ / ₂ | 2 ¹ / ₂ | 4,08 | 5 | 4 |
| 95 | 3,14 | 4 | 3 | 2 | 2 | 2 | 2,10 | 2 ¹ / ₂ | 2 | 4,30 | 5 | 4 |
| 96 | 3,66 | 5 | 3 | 2,48 | 4 | 2 | 2 | 2 | 2 | 4,09 | 5 | 4 |
| 1897 | 3,81 | 5 | 3 | 2,64 | 4 | 2 | 2 | 2 | 2 | 4 | 4 | 4 |
| 98 | 4,27 | 6 | 3 | 3,25 | 4 | 2 ¹ / ₂ | 2,20 | 3 | 2 | 4,16 | 5 | 4 |
| 99 | 5,04 | 7 | 4 | 3,75 | 6 | 3 | 3,06 | 4 ¹ / ₂ | 3 | 5,04 | 6 | 4 ¹ / ₂ |
| 1900 | 5,33 | 7 | 5 | 3,96 | 6 | 3 | 3,25 | 4 ¹ / ₂ | 3 | 4,58 | 5 ¹ / ₂ | 4 ¹ / ₂ |
| 01 | 4,10 | 5 | 3 ¹ / ₂ | 3,72 | 5 | 3 | 3 | 3 | 3 | 4,08 | 4 ¹ / ₂ | 4 |
| 02 | 3,32 | 4 | 3 | 3,33 | 4 | 3 | 3 | 3 | 3 | 3,55 | 4 | 3 ¹ / ₂ |
| 03 | 3,84 | 4 | 3 ¹ / ₂ | 3,75 | 4 | 3 | 3 | 3 | 3 | 3,50 | 3 ¹ / ₂ | 3 ¹ / ₂ |
| 04 | 4,22 | 5 | 4 | 3,30 | 4 | 3 | 3 | 3 | 3 | 3,50 | 3 ¹ / ₂ | 3 ¹ / ₂ |
| 05 | 3,82 | 6 | 3 | 3,01 | 4 | 2 ¹ / ₂ | 3 | 3 | 3 | 3,70 | 4 ¹ / ₂ | 3 ¹ / ₂ |

26. Marktzinssätze an den wichtigsten Börsenplätzen.

| Jahr | Berlin | | | London | | | Paris | | | Wien | | | New-York ¹⁾ (Geld on call) | | |
|------|---------------|----------|-------------|--|----------|-------------|---------------|----------|-------------|--|----------|-------------|--|----------|-------------|
| | Durchschnitt | höchster | niedrigster | Durchschnitt | höchster | niedrigster | Durchschnitt | höchster | niedrigster | Durchschnitt | höchster | niedrigster | Durchschnitt | höchster | niedrigster |
| | Marktzinssatz | | | Marktzinssatz für Wechsel mit dreimonatiger Laufzeit | | | Marktzinssatz | | | Marktzinssatz für Wechsel mit dreimonatiger Laufzeit | | | | | |
| 1889 | 2,63 | 5 | 1,25 | 3,25 | 4,25 | 1,50 | 2,60 | 4,25 | 2 | — | — | — | — | — | — |
| 90 | 3,78 | 5,50 | 2,63 | 3,71 | 4,75 | 1,75 | 2,68 | 3 | 2,25 | — | — | — | — | — | — |
| 91 | 3,02 | 4,25 | 2,25 | 1,50 | 3,50 | 0,75 | 2,63 | 2,88 | 2,13 | — | — | — | — | — | — |
| 92 | 1,80 | 3,25 | 1,25 | 1,33 | 2,75 | 0,75 | 1,75 | 2,63 | 1 | — | — | — | — | — | — |
| 93 | 3,17 | 4,88 | 1,25 | 1,67 | 3,75 | 1 | 2,25 | 2,50 | 1,88 | — | — | — | — | — | — |
| 1894 | 1,74 | 3,38 | 1,38 | 1,69 | 2,13 | 0,56 | 1,63 | 2,38 | 0,75 | — | — | — | — | — | — |
| 95 | 2,01 | 3,88 | 1,13 | 0,81 | 1,50 | 0,56 | 1,63 | 3 | 0,88 | 4,07 | 5 | 3,38 | — | — | — |
| 96 | 3,04 | 4,88 | 2 | 1,52 | 3,88 | 0,50 | 1,83 | 2 | 1,25 | 3,85 | 4,88 | 3,50 | 2,80 | 10 | 1 |
| 97 | 3,09 | 4,75 | 2,25 | 1,87 | 3,13 | 0,88 | 1,96 | 2,13 | 1,75 | 3,68 | 4 | 3,16 | 1,51 | 3 | 1 |
| 98 | 3,55 | 5,63 | 2,38 | 2,65 | 4,06 | 0,88 | 2,12 | 3 | 1,75 | 3,94 | 5 | 3,31 | 1,66 | 4 | 1 |
| 1899 | 4,45 | 6,38 | 3,50 | 3,29 | 7 | 1,88 | 2,96 | 4,50 | 2,75 | 4,74 | 5,88 | 4,09 | 3,46 | 30-40 | 1,50 |
| 1900 | 4,41 | 5,63 | 3,63 | 3,70 | 5,56 | 2,31 | 3,17 | 4,50 | 2,50 | 4,34 | 5,50 | 3,81 | 2,31 | 10 | 1 |
| 01 | 3,06 | 4,13 | 2,13 | 3,20 | 4,50 | 2,13 | 2,48 | 3 | 1,50 | 3,65 | 4,28 | 3,09 | 3,89 | 50 | 1,50 |
| 02 | 2,19 | 3,63 | 1,50 | 2,99 | 4 | 2,44 | 2,43 | 3 | 1,75 | 2,72 | 3,50 | 2,13 | 4,93 | 18 | 2 |
| 03 | 3,01 | 3,88 | 1,88 | 3,40 | 4,25 | 2,19 | 2,78 | 3 | 2,16 | 3,03 | 3,47 | 2,16 | 3,55 | 10 | 1,50 |
| 1904 | 3,14 | 4,25 | 2,25 | 2,70 | 3,56 | 1,88 | 2,19 | 2,94 | 1,13 | 3,14 | 3,50 | 2,56 | 1,79 | 4,50 | 0,88 |
| 05 | 2,85 | 5,38 | 1,75 | 2,66 | 4,13 | 1,75 | 2,10 | 3 | 1,13 | 3,32 | 4,50 | 2,72 | 4,38 | 62,50 | 1,75 |

¹⁾ Für die Jahre 1896—1900 verstehen sich die angeführten Zinssätze für Geld on call gegen Verpfändung von Regierungssicherheiten. Die Angaben für die folgenden Jahre stellen durchschnittliche Zinssätze für Geld auf 24 Stunden dar, gleichviel welcher Art das bestellte Unterpfand ist. — *) Zu 25 bis 31 nach Angaben des statistischen Bureaus der Reichsbank.

27. Ausländische Wechsel.

a. Kurse der Auslandswechsel in Wien.¹⁾

| Jahr | Amsterdam ²⁾ (a vista) Kr. für 100 fl. | | | Deutsche Plätze ²⁾ (a vista) Kr. für 100 M. | | | London ²⁾ (a vista) Kr. für 10 £ | | | Paris ²⁾ (a vista) Kr. für 100 Francs | | |
|------|---|----------|-------------|--|----------|-------------|---|----------|-------------|--|----------|-------------|
| | Durchschnitt | höchster | niedrigster | Durchschnitt | höchster | niedrigster | Durchschnitt | höchster | niedrigster | Durchschnitt | höchster | niedrigster |
| 1896 | 198,40 | 200 | 197,60 | 117,76 | 118,96 | 117,25 | 240,40 | 243,60 | 239,10 | 95,40 | 96,45 | 94,80 |
| 1897 | 198,34 | 199,80 | 197,90 | 117,60 | 118,50 | 117,35 | 239,72 | 241,50 | 239,25 | 95,20 | 95,72 | 95 |
| 1898 | 199,27 | 200,05 | 198,75 | 117,81 | 118,33 | 117,53 | 240,77 | 242,30 | 240 | 95,23 | 95,70 | 95,03 |
| 1899 | 199,34 | 200,65 | 198,50 | 118,04 | 118,35 | 117,60 | 241,40 | 243,55 | 240,97 | 95,66 | 96,30 | 95,50 |
| 1900 | 200,26 | 201,05 | 199,30 | 118,30 | 118,80 | 117,65 | 242,13 | 243,15 | 240,16 | 96,28 | 96,68 | 95,75 |
| 1901 | 198,52 | 199,75 | 197,35 | 117,44 | 117,75 | 117,10 | 239,91 | 240,95 | 239,05 | 95,32 | 95,95 | 94,85 |
| 1902 | 197,77 | 198,30 | 197,15 | 117,24 | 117,53 | 116,93 | 239,83 | 240,83 | 239,14 | 95,34 | 95,64 | 95,14 |
| 1903 | 198,24 | 198,89 | 197,58 | 117,29 | 117,58 | 117 | 239,66 | 240,44 | 239,10 | 95,29 | 95,63 | 94,99 |
| 1904 | 198,61 | 199,15 | 197,98 | 117,43 | 117,78 | 117,03 | 239,71 | 240,53 | 239,23 | 95,27 | 95,63 | 94,94 |
| 1905 | 198,71 | 199,29 | 197,98 | 117,46 | 117,90 | 117,19 | 240,19 | 240,56 | 239,73 | 95,52 | 95,90 | 95,18 |

¹⁾ Nach den börsentäglichen Notierungen.

²⁾ Bis Ende Dezember 1899 lautete die Notiz in Gulden; diese sind in vorstehender Übersicht im Verhältnis von 1 fl. = 2 Kr. umgerechnet.

27 b. Kurse der Auslandswechsel in Amsterdam.¹⁾

| Jahr | Berlin (8 Tage) fl. für 100 M. | | | Paris (8 Tage) fl. für 100 Francs | | | Wien ²⁾ (3 Monate) fl. für 100 Kr. | | |
|------|--------------------------------------|----------|-------------|---|----------|-------------|---|----------------------------------|---------------------------------|
| | Durchschnitt | höchster | niedrigster | Durchschnitt | höchster | niedrigster | Durchschnitt | höchster | niedrigster |
| 1896 | 59,23 | 59,42 | 58,90 | 48,03 | 48,20 | 47,85 | 49,59 | 49,75 | 49 |
| 1897 | 59,17 | 59,35 | 59 | 48 | 48,10 | 47,82 | 49,65 | 49,95 | 49,25 |
| 1898 | 59,01 | 59,40 | 58,75 | 47,76 | 47,97 | 47,65 | 49,07 | 49,25 | 48,75 |
| 1899 | 59,15 | 59,40 | 58,80 | 47,98 | 48,20 | 47,55 | 49,21 | 49,75 | 48,75 |
| 1900 | 59 | 59,22 | 58,70 | 48,06 | 48,17 | 47,72 | 48,86 | 49,05 | 48,05 |
| 1901 | 59,10 | 59,35 | 58,85 | 47,99 | 49,50 | 47,50 | 49,56 | 50 | 49,05 |
| 1902 | 59,23 | 59,35 | 59,13 | 48,18 | 48,28 | 48,05 | 50,05 | 50,25 | 49,75 |
| 1903 | 59,13 | 59,28 | 58,90 | 48,05 | 48,25 | 47,83 | 49,84 | 50 | 49 ³ / ₄ |
| 1904 | 59,09 | 59,26 | 58,89 | 47,96 | 48,10 | 47,83 | 49,79 | 49 ¹⁵ / ₁₆ | 49 ⁹ / ₁₆ |
| 1905 | 59,08 | 59,39 | 58,90 | 48,05 | 48,26 | 47,91 | 49,73 | 49 ⁷ / ₈ | 49 |

¹⁾ Nach den börsentäglichen Notierungen.

²⁾ Bis Ende Dezember 1899 lautete die Notierung auf Gulden; diese sind in vorstehender Übersicht im Verhältnis von 1 fl. = 2 Kr. umgerechnet.

27 c. Kurse der Auslandswechsel in London.¹⁾

| Jahr | Deutsche Plätze (3 Monate Laufzeit) Mark für 1 £ | | | Wien ²⁾ (3 Monate Laufzeit) Kronen für 1 £ | | | Paris (3 Monate Laufzeit) Francs für 1 £ | | | St. Petersburg (3 Monate Laufzeit) Pence für 1 Rubel | | |
|------|--|----------|-------------|---|----------|-------------|--|----------|-------------|--|----------------------------------|----------------------------------|
| | Durchschnitt | höchster | niedrigster | Durchschnitt | höchster | niedrigster | Durchschnitt | höchster | niedrigster | Durchschnitt | höchster | niedrigster |
| 1896 | 20,62 | 20,68 | 20,54 | 24,35 | 24,62 | 24,22 | 25,35 | 25,41 | 25,30 | 25,07 | 25 ¹⁵ / ₁₆ | 25 |
| 1897 | 20,57 | 20,65 | 20,51 | 24,25 | 24,42 | 24,18 | 25,32 | 25,42 | 25,24 | 25,08 | 25 ¹ / ₈ | 25 ¹ / ₁₆ |
| 1898 | 20,69 | 20,77 | 20,58 | 24,37 | 24,52 | 24,26 | 25,45 | 25,58 | 25,35 | 25,01 | 25 ⁷ / ₁₆ | 24 ¹⁵ / ₁₆ |
| 1899 | 20,71 | 20,94 | 20,62 | 24,48 | 24,72 | 24,40 | 25,46 | 25,67 | 25,39 | 24,90 | 24 ¹⁵ / ₁₆ | 24 ¹¹ / ₁₆ |
| 1900 | 20,72 | 20,81 | 20,66 | 25,07 | 25,28 | 24,68 | 25,39 | 25,58 | 25,30 | 24,84 | 24 ⁷ / ₈ | 24 ⁵ / ₈ |
| 1901 | 20,62 | 20,70 | 20,55 | 24,56 | 24,80 | 24,38 | 25,35 | 25,41 | 25,30 | 24,92 | 25 | 24 ⁷ / ₈ |
| 1902 | 20,61 | 20,65 | 20,55 | 24,45 | 24,54 | 24,40 | 25,34 | 25,39 | 25,32 | 24,89 | 24 ¹⁵ / ₁₆ | 24 ⁷ / ₈ |
| 1903 | 20,63 | 20,68 | 20,56 | 24,32 | 24,54 | 24,17 | 25,36 | 25,41 | 25,31 | 24,93 | 24 ¹⁵ / ₁₆ | 24 ⁷ / ₈ |
| 1904 | 20,61 | 20,68 | 20,57 | 24,23 | 24,30 | 24,19 | 25,34 | 25,41 | 25,26 | 24,90 | 25 ¹ / ₁₆ | 24 ¹¹ / ₁₆ |
| 1905 | 20,63 | 20,71 | 20,57 | 24,26 | 24,36 | 24,20 | 25,32 | 25,37 | 25,27 | 24,80 | 25 | 24 ³ / ₈ |

¹⁾ Nach den börsentäglichen Notierungen.

²⁾ Bis Mai 1903 lautete die Notiz auf Gulden; diese sind in vorstehender Übersicht im Verhältnis von 1 Fl. = 2 Kr. umgerechnet.

27 d. Kurse der Auslandswechsel in Paris.¹⁾

| Jahr | Deutsche Plätze (3 Monate Laufzeit) Francs für 100 M. | | | London (Sicht) Francs für 1 £ | | | Amsterdam (3 Monate Laufzeit) Francs für 100 h. Fl. | | | Wien ²⁾ (3 Monate Laufzeit) Francs für 100 Kr. | | |
|------|---|-----------------------------------|----------------------------------|-------------------------------------|----------|-------------|---|---------------------------------|---------------------------------|---|----------------------------------|----------------------------------|
| | Durchschnitt | höchster | niedrigster | Durchschnitt | höchster | niedrigster | Durchschnitt | höchster | niedrigster | Durchschnitt | höchster | niedrigster |
| 1896 | 122,40 | 122 ⁵ / ₈ | 121,87 | 25,18 | 25,25 | 25,13 | 205,90 | 206,75 | 205 | 103,75 | 104,38 | 102,56 |
| 1897 | 122,23 | 122 ¹¹ / ₁₆ | 121 ⁷ / ₈ | 25,15 | 25,24 | 25,08 | 206,13 | 207 | 205,50 | 103,99 | 104,22 | 103,44 |
| 1898 | 122,38 | 122 ¹¹ / ₁₆ | 122 | 25,26 | 25,39 | 25 | 207,04 | 207,50 | 206 ¹ / ₈ | 103,92 | 104,13 | 103,44 |
| 1899 | 122,06 | 122 ³ / ₈ | 121 ³ / ₄ | 25,21 | 25,36 | 25,15 | 206,08 | 207,38 | 205 ¹ / ₈ | 103,42 | 103,62 | 102,87 |
| 1900 | 121,56 | 122 | 121,25 | 25,14 | 25,22 | 25,05 | 205,74 | 206,88 | 205 ¹ / ₄ | 102,73 | 103,25 | 102 ⁵ / ₁₆ |
| 1901 | 121,90 | 122 ³ / ₈ | 121 ⁷ / ₁₆ | 25,15 | 25,22 | 25,06 | 206,01 | 207 ¹ / ₄ | 205 ¹ / ₄ | 103,73 | 104 ⁵ / ₁₆ | 103,13 |
| 1902 | 121,63 | 121 ⁷ / ₈ | 121 ³ / ₅ | 25,14 | 25,21 | 25,09 | 205,13 | 205 ⁵ / ₈ | 204 ⁵ / ₈ | 103,71 | 104 | 103 ¹ / ₂ |
| 1903 | 121,72 | 122 ³ / ₈ | 121 ³ / ₁₆ | 25,14 | 25,19 | 25,10 | 205,73 | 206 ³ / ₄ | 204 ⁷ / ₈ | 103,72 | 104 ¹ / ₄ | 103 ⁷ / ₁₆ |
| 1904 | 121,92 | 122 ³ / ₁₆ | 121 ³ / ₈ | 25,15 | 25,25 | 25,08 | 206,21 | 207 | 205 ¹ / ₄ | 103,79 | 104 ¹ / ₄ | 103 ³ / ₈ |
| 1905 | 121,67 | 122 ¹ / ₃₂ | 121 ⁵ / ₈ | 25,13 | 25,20 | 25,05 | 205,80 | 206 ¹ / ₄ | 205 | 103,55 | 104 | 103 ¹ / ₈ |

¹⁾ Nach den börsentäglichen Notierungen.

²⁾ Bis Ende Dezember 1899 lautete die Notierung auf Gulden; diese sind in vorstehender Übersicht im Verhältnis von 1 Fl. = 2 Kr. umgerechnet.

27e. Kurse der Auslandswechsel in St. Petersburg. ¹⁾

α. Wechsel.

| Jahr | London (3 Monate Laufzeit) Rubel für 10 £ | | | Berlin (3 Monate Laufzeit) Rubel für 100 M. | | | Paris (3 Monate Laufzeit) Rubel für 100 Francs. | | |
|------|---|----------|-------------|---|----------|-------------|---|----------|-------------|
| | Durchschnitt | höchster | niedrigster | Durchschnitt | höchster | niedrigster | Durchschnitt | höchster | niedrigster |
| 1896 | 93,93 | 94,85 | 93,25 | 45,84 | 46 | 45,60 | 37,26 | 37,75 | 37,10 |
| 1897 | 93,77 | 94,05 | 93,40 | 45,87 | 46 | 45,70 | 37,27 | 37,48 | 37,13 |
| 1898 | 93,87 | 94,15 | 93,55 | 45,81 | 45,95 | 45,58 | 37,19 | 37,50 | 37,03 |
| 1899 | 93,82 | 94,05 | 93,30 | 45,75 | 46,20 | 45,45 | 37,21 | 37,30 | 37 |
| 1900 | 93,85 | 94,05 | 93,50 | 45,75 | 45,85 | 45,60 | 37,34 | 37,45 | 37,05 |
| 1901 | 93,80 | 94 | 93,55 | 45,92 | 46,03 | 45,80 | 37,33 | 37,40 | 37,23 |
| 1902 | 94 | 94,30 | 93,65 | 46,01 | 46,10 | 45,85 | 37,37 | 37,43 | 37,33 |
| 1903 | 93,84 | 94,05 | 93,45 | 45,95 | 46,05 | 45,90 | 37,36 | 37,45 | 37,20 |
| 1904 | 93,91 | 94,30 | 93,60 | 45,93 | 46,05 | 45,80 | 37,37 | 37,73 | 37,25 |
| 1905 | 94,10 | 94,60 | 93,70 | 46,01 | 46,10 | 45,80 | 37,42 | 37,50 | 37,33 |

¹⁾ Nach den börsentäglichen Notierungen.

β. Schecks.

| Jahr | London Rubel für 10 £ | | | Berlin Rubel für 100 M. | | | Paris Rubel für 100 Francs. | | |
|------|--------------------------|----------|-------------|----------------------------|----------|-------------|--------------------------------|----------|-------------|
| | Durchschnitt | höchster | niedrigster | Durchschnitt | höchster | niedrigster | Durchschnitt | höchster | niedrigster |
| 1897 | 94,29 | 94,55 | 94,10 | 46,25 | 46,28 | 46,13 | 37,46 | 37,55 | 37,20 |
| 1898 | 94,56 | 95,05 | 94,30 | 46,25 | 46,30 | 46,05 | 37,41 | 37,53 | 37,25 |
| 1899 | 94,68 | 95,35 | 94,30 | 46,28 | 46,30 | 45,80 | 37,52 | 37,65 | 37,38 |
| 1900 | 94,81 | 95,15 | 94,55 | 46,29 | 46,30 | 46,24 | 37,68 | 37,75 | 37,60 |
| 1901 | 94,62 | 94,90 | 93,80 | 46,30 | 46,30 | 46,28 | 37,59 | 37,73 | 37,45 |
| 1902 | 94,74 | 94,95 | 94,55 | 46,29 | 46,30 | 46,25 | 37,64 | 37,73 | 37,58 |
| 1903 | 94,68 | 94,95 | 94,35 | 46,30 | 46,31 | 46,28 | 37,63 | 37,73 | 37,48 |
| 1904 | 94,61 | 95,05 | 94,23 | 46,30 | 46,30 | 46,23 | 37,59 | 37,73 | 37,48 |
| 1905 | 94,79 | 94,96 | 94,45 | 46,30 | 46,30 | 46,28 | 37,68 | 37,75 | 37,58 |

27f. Kurse der Auslandswechsel in New-York. ¹⁾

| Jahr | London (60 Tage Laufzeit) \$ für 1 £ | | | London (Cable transfers) \$ für 1 £ | | | Paris (60 Tage Laufzeit) seit 30. I. 1905 Sicht Francs für 1 \$ | | | Berlin (60 Tage Laufzeit) seit 30. I. 1905 Sicht \$ für 400 M. | | |
|------|--|----------------------------------|----------------------------------|---|----------------------------------|----------------------------------|--|----------------------------------|----------------------------------|---|----------------------------------|----------------------------------|
| | Durchschnitt | höchster | niedrigster | Durchschnitt | höchster | niedrigster | Durchschnitt | höchster | niedrigster | Durchschnitt | höchster | niedrigster |
| 1896 | 4.85,50 | 4.88 ¹ / ₄ | 4.80 ¹ / ₂ | 4.87,60 | 4.90 ¹ / ₄ | 4.83 ³ / ₄ | 5.17,20 | 5.22 ¹ / ₂ | 5.14 ³ / ₈ | 95,39 | 96 | 93 ⁵ / ₁₆ |
| 1897 | 4.83,60 | 4.86 ³ / ₄ | 4.81 ¹ / ₄ | 4.86,70 | 4.88 ¹ / ₂ | 4.84 ⁵ / ₈ | 5.19,05 | 5.22 ¹ / ₂ | 5.16 ¹ / ₄ | 94,95 | 95 ⁵ / ₈ | 94 ⁵ / ₁₆ |
| 1898 | 4.82,30 | 4.84 ³ / ₄ | 4.79 ³ / ₄ | 4.85,30 | 4.87 | 4.83 ¹ / ₄ | 5.23 | 5.25 ³ / ₈ | 5.20 | 94,32 | 94 ¹³ / ₁₆ | 93 ⁵ / ₈ |
| 1899 | 4.83,30 | 4.85 ³ / ₄ | 4.80 ³ / ₈ | 4.87 | 4.88 ³ / ₄ | 4.85 | 5.21,20 | 5.24 ³ / ₄ | 5.18 ³ / ₄ | 94,39 | 94 ⁷ / ₈ | 93 ⁵ / ₈ |
| 1900 | 4.83 | 4.84 ⁷ / ₈ | 4.79 ⁷ / ₈ | 4.87,10 | 4.89 | 4.84 ¹ / ₄ | 5.19,57 | 5.22 ¹ / ₂ | 5.17 ¹ / ₂ | 94,36 | 94 ³ / ₄ | 93 ³ / ₄ |
| 1901 | 4.84,20 | 4.85 ³ / ₄ | 4.81 ³ / ₄ | 4.87,90 | 4.89 ¹ / ₂ | 4.85 ¹ / ₄ | 5.18,70 | 5.22 ¹ / ₂ | 5.17 ¹ / ₂ | 94,85 | 95 ¹ / ₈ | 94 ⁵ / ₁₆ |
| 1902 | 4.84,32 | 4.85 ¹ / ₂ | 4.82,12 | 4.87,61 | 4.88 ¹ / ₂ | 4.85,75 | 5.18,48 | 5.20 ³ / ₈ | 5.17 ¹ / ₂ | 94,85 | 95 ¹ / ₁₆ | 94 ¹ / ₄ |
| 1903 | 4.83,16 | 4.85,75 | 4.79 | 4.86,79 | 4.88,80 | 4.83,30 | 5.19,56 | 5.23 ³ / ₄ | 5.18 ¹ / ₈ | 94,62 | 95 ¹ / ₁₆ | 93 ³ / ₄ |
| 1904 | 4.84,24 | 4.85,75 | 4.81 | 4.87,12 | 4.89,05 | 4.84,50 | 5.19,03 | 5.21 ⁷ / ₈ | 5.17 ¹ / ₂ | 94,77 | 95 ¹ / ₁₆ | 94 |
| 1905 | 4.84,10 | 4.85,80 | 4.81,45 | 4.86,93 | 4.88,50 | 4.85,35 | 5.17,25 | 5.19 | 5.15 | 95,10 | 95 ¹ / ₂ | 94 ¹³ / ₁₆ |

¹⁾ Nach den börsentäglichen Notierungen.

28. Banken.

a. Die Reichsbank seit 1880¹⁾.

| Am Schluß des Jahres | Metallbestand | | | Anlagen | | Täglich fällige Verbindlichkeiten | | Deckung der Noten und des fremden Geldes durch den Barvorrat % |
|-------------------------------|----------------|----------|---------------------|---|----------------------------|--------------------------------------|-------------------------------|---|
| | ins. gesamt | darunter | | in Wechseln und diskontierten Effekten | in Pombard- darlehen | um- laufende Noten | Sirogelde und Depositen | |
| | | Gold | Taler ²⁾ | | | | | |
| 1 000 M. | | | | | | | | |
| 1880 | 522 417 | 192 204 | 305 653 | 419 138 | 95 689 | 806 118 | 174 133 | 59,3 |
| 90 | 758 690 | 483 215 | 211 430 | 625 339 | 146 133 | 1 102 588 | 347 748 | 54,3 |
| 91 | 901 880 | 599 056 | 225 968 | 573 242 | 138 610 | 1 122 530 | 399 707 | 61,2 |
| 92 | 837 809 | 524 170 | 233 705 | 618 789 | 118 897 | 1 140 162 | 361 225 | 57,6 |
| 93 | 797 709 | 495 123 | 226 126 | 610 845 | 149 158 | 1 110 078 | 373 308 | 55,7 |
| 1894 | 1 014 220 | 714 436 | 221 526 | 607 184 | 100 380 | 1 211 232 | 435 350 | 63,2 |
| 95 | 853 077 | 570 948 | 204 233 | 788 996 | 211 194 | 1 320 089 | 439 549 | 49,9 |
| 96 | 804 576 | 531 420 | 195 593 | 797 374 | 197 203 | 1 257 925 | 443 320 | 48,8 |
| 97 | 826 556 | 568 082 | 189 430 | 806 585 | 172 671 | 1 319 972 | 426 404 | 48,9 |
| 98 | 752 293 | 504 673 | 178 890 | 907 131 | 186 074 | 1 357 392 | 430 923 | 43,7 |
| 1899 | 700 896 | 469 028 | 164 295 | 1 109 711 | 141 675 | 1 358 933 | 475 621 | 39,7 |
| 1900 | 729 830 | 500 626 | 151 588 | 1 173 118 | 146 228 | 1 409 945 | 496 998 | 39,9 |
| 01 | 868 501 | 632 185 | 138 232 | 1 121 526 | 161 439 | 1 465 787 | 563 188 | 44,2 |
| 02 | 786 123 | 546 680 | 112 027 | 1 212 839 | 189 943 | 1 516 469 | 543 964 | 39,5 |
| 03 | 793 459 | 558 109 | 169 736 | 1 248 952 | 212 676 | 1 565 490 | 574 918 | 38,3 |
| 1904 | 927 076 | 708 814 | 121 584 | 1 196 552 | 215 052 | 1 599 784 | 580 297 | 43,9 |
| 05 | 803 580 | 596 389 | 75 786 | 1 442 445 | 204 346 | 1 656 679 | 630 807 | 36,3 |

¹⁾ Die Angaben für das Gold sind bis zum Jahre 1894 nach der Denkschrift »Die Reichsbank 1876—1900«, für die folgenden Jahre nach den Verwaltungsberichten der Reichsbank, die übrigen Angaben nach den im Reichsanzeiger veröffentlichten Bankausweisen zusammengestellt. — ²⁾ Bis zum Jahre 1894 in jährlichen Durchschnitten nach der Denkschrift »Die Reichsbank 1876—1900«, von 1895 ab die Bestände am 31. XII. nach den Verwaltungsberichten der Reichsbank.

28b. Die Bank von England seit 1880¹⁾.

| Am Schluß des Jahres | Metall | Anlagen der Bankabteilung ²⁾ | | Täglich fällige Verbindlichkeiten | | | Total- reserve | Verhältnis der Reserve zu den Verbind- lichkeiten % |
|-------------------------------|--------|--|-----------------------------|--------------------------------------|-------------------------|---------------------|-------------------|--|
| | | Re- gierungs- sicherheiten | andere Sicher- heiten | um- laufende Noten | öffentliche Guthaben | private Guthaben | | |
| | | | | | | | | |
| 1880 | 24 239 | 14 365 | 24 041 | 26 321 | 8 626 | 24 848 | 12 918 | 38 ³ / ₁₀ |
| 90 | 23 466 | 9 806 | 33 179 | 25 114 | 6 824 | 32 990 | 14 802 | 37 |
| 91 | 22 295 | 10 162 | 30 681 | 25 652 | 5 397 | 30 647 | 13 093 | 36 ¹ / ₈ |
| 92 | 24 398 | 11 256 | 23 258 | 23 487 | 4 670 | 29 387 | 17 361 | 50 ⁷ / ₁₀ |
| 93 | 24 489 | 8 888 | 27 269 | 25 451 | 4 484 | 29 285 | 15 487 | 45 ³ / ₄ |
| 1894 | 33 091 | 14 689 | 24 026 | 25 919 | 6 599 | 38 199 | 23 972 | 53 ³ / ₈ |
| 95 | 44 960 | 14 936 | 33 986 | 26 468 | 9 934 | 56 527 | 35 292 | 53 |
| 96 | 34 159 | 13 753 | 34 563 | 26 664 | 8 384 | 46 352 | 24 295 | 44 ¹ / ₄ |
| 97 | 30 453 | 13 024 | 34 542 | 27 347 | 9 403 | 40 244 | 19 906 | 40 |
| 98 | 29 338 | 11 300 | 31 061 | 27 306 | 7 131 | 36 279 | 18 832 | 43 ¹ / ₄ |
| 1899 | 29 342 | 13 061 | 35 684 | 28 295 | 7 186 | 41 441 | 17 847 | 36 ¹ / ₂ |
| 1900 | 28 667 | 20 682 | 35 779 | 30 231 | 8 785 | 45 948 | 16 212 | 29 ¹ / ₂ |
| 01 | 32 593 | 17 425 | 41 106 | 30 258 | 10 385 | 50 399 | 20 118 | 33 |
| 02 | 29 777 | 17 109 | 47 736 | 29 694 | 9 947 | 55 259 | 18 258 | 28 |
| 03 | 28 912 | 19 235 | 36 425 | 28 788 | 7 950 | 48 425 | 18 574 | 32 ⁷ / ₈ |
| 1904 | 29 927 | 15 610 | 35 464 | 28 204 | 9 104 | 44 321 | 20 173 | 37 ³ / ₄ |
| 05 | 28 530 | 12 799 | 39 535 | 29 351 | 7 817 | 44 221 | 17 629 | 33 ³ / ₄ |

¹⁾ An den dem Jahreschluß zunächst liegenden Ausweistagen nach den Veröffentlichungen des Londoner Economist. — ²⁾ Die dem zulässigen Höchstbetrage der metallisch ungedeckten Noten (dem Kontingente im Sinne der Peel'schen Akte) entsprechenden dauernden Anlagen des Issue-Department, die seit dem 26. August 1903 unverändert £ 18 450 000 betragen, sind in der Übersicht außer Ansatz gelassen.

28c. Die Bank von Frankreich seit 1880¹⁾.

| Am Schluß des Jahres | Metallbestand | | Anlagen | | Täglich fällige Verbindlichkeiten | | | Deckung der Noten und des fremden Geldes durch den Barvorrat % |
|-------------------------------|----------------|------------------|----------------|----------------------------|-----------------------------------|-------------------------|---------------------|---|
| | ins. gesamt | darunter Gold | in Wechseln | in Pombard. darlehen | um- laufende Noten | öffentliche Guthaben | private Guthaben | |
| 1 000 F r a n c s | | | | | | | | |
| 1880 | 1 786 873 | 564 200 | 1 025 628 | 181 914 | 2 476 727 | 176 904 | 429 174 | 58,0 |
| 1890 | 2 361 001 | 1 120 126 | 995 302 | 284 897 | 3 186 098 | 34 767 | 469 226 | 64,0 |
| 91 | 2 591 800 | 1 337 572 | 856 774 | 338 210 | 3 194 395 | 158 840 | 488 460 | 67,5 |
| 92 | 2 979 184 | 1 708 670 | 587 800 | 320 525 | 3 298 240 | 169 739 | 489 431 | 75,3 |
| 93 | 2 974 453 | 1 710 626 | 628 991 | 294 887 | 3 478 281 | 28 257 | 457 585 | 75,0 |
| 1894 | 3 304 836 | 2 069 236 | 606 720 | 305 819 | 3 679 216 | 4 979 | 547 407 | 78,1 |
| 95 | 3 184 891 | 1 950 272 | 851 021 | 386 395 | 3 647 097 | 89 825 | 686 061 | 72,0 |
| 96 | 3 142 859 | 1 914 589 | 1 050 269 | 378 387 | 3 838 822 | 139 873 | 596 487 | 68,7 |
| 97 | 3 158 634 | 1 952 875 | 959 857 | 379 994 | 3 809 052 | 136 015 | 548 522 | 70,3 |
| 98 | 3 030 219 | 1 822 626 | 1 006 375 | 426 942 | 3 810 220 | 324 948 | 502 388 | 65,3 |
| 1899 | 3 030 729 | 1 873 654 | 1 199 818 | 483 334 | 3 983 493 | 337 117 | 565 275 | 62,0 |
| 1900 | 3 446 740 | 2 339 058 | 847 882 | 512 048 | 4 186 990 | 269 068 | 533 080 | 69,1 |
| 01 | 3 545 759 | 2 448 992 | 854 780 | 530 429 | 4 284 633 | 166 954 | 584 920 | 70,4 |
| 02 | 3 617 663 | 2 519 184 | 836 493 | 483 048 | 4 493 628 | 104 303 | 486 365 | 71,2 |
| 03 | 3 462 103 | 2 361 348 | 1 039 861 | 505 935 | 4 490 922 | 235 631 | 471 508 | 66,6 |
| 1904 | 3 760 857 | 2 658 623 | 765 376 | 502 220 | 4 324 831 | 237 500 | 630 222 | 72,4 |
| 05 | 3 953 284 | 2 878 356 | 1 097 942 | 502 732 | 4 565 883 | 390 252 | 741 825 | 69,4 |

¹⁾ An den dem Jahreschlusse zunächstliegenden Ausweistagen.

28d. Die Österreichisch-Ungarische Bank seit 1880.

| Am Schluß des Jahres | Metallbestand | | Anlagen | | Täglich fällige Verbindlichkeiten | | | Deckung der Noten und des fremden Geldes durch den Barvorrat % |
|-------------------------------|----------------|------------------|------------------------------|----------------------------|-----------------------------------|-------------------------|---------------------|---|
| | ins. gesamt | darunter Gold | in Wechseln ¹⁾ | in Pombard. darlehen | um- laufende Noten | öffentliche Guthaben | private Guthaben | |
| 1 000 K r o n e n | | | | | | | | |
| 1880 | 346 602 | 130 020 | 306 660 | 41 848 | 657 244 | — | 42 744 | 50,9 |
| 1890 | 439 046 | 108 094 | 383 170 | 82 794 | 891 868 | — | 19 362 | 50,1 |
| 91 | 442 162 | 108 968 | 430 078 | 66 744 | 910 444 | — | 22 714 | 48,9 |
| 92 | 544 370 | 206 462 | 377 772 | 57 972 | 955 974 | — | 26 656 | 56,9 |
| 93 | 527 624 | 203 660 | 372 242 | 86 628 | 973 246 | — | 32 752 | 57,3 |
| 94 | 589 040 | 310 642 | 385 476 | 77 002 | 1 015 616 | 10 306 | 27 650 | 58,4 |
| 1895 | 741 388 | 488 182 | 452 602 | 92 548 | 1 239 708 | 5 266 | 51 858 | 59,3 |
| 96 | 855 766 | 604 278 | 475 970 | 66 828 | 1 319 452 | 2 182 | 59 656 | 62,8 |
| 97 | 974 260 | 727 578 | 451 608 | 55 664 | 1 399 814 | 710 | 55 710 | 67,0 |
| 98 | 966 690 | 718 802 | 530 452 | 69 148 | 1 474 950 | 182 | 66 026 | 63,1 |
| 99 | 998 166 | 786 010 | 507 796 | 76 424 | 1 457 962 | 166 | 58 218 | 67,1 |
| 1900 | 1 158 107 | 919 607 | 515 493 | 67 142 | 1 494 023 | 73 654 | 145 086 | 75,7 |
| 01 | 1 388 073 | 1 116 134 | 395 052 | 66 346 | 1 584 934 | 29 609 | 160 632 | 78,9 |
| 02 | 1 405 165 | 1 107 354 | 405 170 | 55 344 | 1 635 185 | 4 726 | 192 662 | 76,7 |
| 03 | 1 402 411 | 1 109 589 | 460 258 | 51 972 | 1 770 847 | 2 933 | 129 436 | 73,7 |
| 04 | 1 447 560 | 1 153 016 | 571 637 | 61 352 | 1 751 301 | 2 720 | 260 668 | 71,9 |
| 05 | 1 365 069 | 1 074 125 | 701 273 | 68 243 | 1 846 992 | 2 614 | 172 908 | 67,5 |

¹⁾ Einschließlich der Devisen und Guthaben im Auslande

28c. Die Bank von Italien seit 1895.

| Am Schluß des Jahres | Metallbestand | | Anlagen | | Täglich fällige Verbindlichkeiten | | | Deckung der Noten und des fremden Geldes durch den Barverrat ‰ |
|-------------------------------|----------------|------------------|------------------------------|------------------------------|-----------------------------------|-------------------------|-----------------------------------|---|
| | ins. gesamt | darunter Gold | in Wechseln ¹⁾ | in Lombard- darlehenen | um- laufende Noten | öffentliche Guthaben | private ²⁾ Guthaben | |
| 1 000 L i r e | | | | | | | | |
| 1895 | 353 516 | 299 814 | 191 218 | 23 512 | 775 508 | 71 192 | 210 251 | 36,3 |
| 96 | 363 760 | 299 429 | 237 591 | 24 072 | 773 170 | 61 080 | 207 664 | 36,9 |
| 97 | 356 680 | 300 164 | 235 420 | 20 443 | 789 189 | 42 172 | 218 168 | 36,7 |
| 98 | 367 284 | 303 264 | 312 720 | 14 270 | 831 399 | 49 966 | 232 502 | 34,3 |
| 99 | 354 203 | 295 071 | 325 477 | 41 797 | 881 813 | 63 292 | 196 902 | 31,9 |
| 1900 | 351 053 | 300 847 | 330 862 | 35 098 | 820 438 | 100 685 | 192 314 | 32,6 |
| 01 | 375 221 | 313 575 | 333 448 | 32 641 | 847 680 | 86 283 | 194 852 | 34,2 |
| 02 | 401 827 | 338 966 | 343 901 | 46 498 | 855 417 | 90 444 | 171 975 | 36,9 |
| 03 | 567 724 | 465 269 | 341 492 | 40 279 | 899 389 | 180 329 | 185 954 | 45,7 |
| 04 | 562 199 | 476 255 | 340 092 | 38 775 | 914 253 | 181 714 | 185 330 | 44,5 |
| 05 | 719 926 | 622 368 | 401 133 | 71 776 | 1 005 478 | 262 336 | 185 497 | 50,1 |

28f. Die Russische Staatsbank seit 1897.⁶⁾

| Am Schluß des Jahres | Metallbestand | | Anlagen | | Täglich fällige Verbindlichkeiten | | | Deckung der Noten und des fremden Geldes einschließl. der Konfignations- durch den Barverrat ⁴⁾ ‰ |
|-------------------------------|----------------|------------------|------------------------------|------------------------------|-----------------------------------|---------------------------------------|-----------------------------------|---|
| | ins. gesamt | darunter Gold | in Wechseln ¹⁾ | in Lombard- darlehenen | um- laufende Noten | öffentliche Guthaben ²⁾ | private ³⁾ Guthaben | |
| 1 000 R u b e l | | | | | | | | |
| 1897 | 1 202 255 | 1 161 543 | 155 366 | 118 943 | 919 396 | 356 153 | 157 297 | 76,7 |
| 98 | 1 036 433 | 994 531 | 166 282 | 100 391 | 683 218 | 408 674 | 165 800 | 74,3 |
| 99 | 908 979 | 853 826 | 230 936 | 149 301 | 517 290 | 253 328 | 135 265 | 69,1 |
| 1900 | 775 855 | 711 818 | 266 406 | 211 850 | 556 252 | 339 259 | 121 639 | 66,9 |
| 01 | 749 729 | 684 149 | 260 274 | 255 105 | 552 801 | 374 755 | 126 945 | 62,0 |
| 1902 | 773 110 | 704 977 | 296 948 | 220 720 | 560 516 | 334 637 | 114 616 | 65,9 |
| 03 | 798 013 | 724 887 | 376 797 | 222 015 | 579 299 | 449 869 | 109 936 | 60,8 |
| 04 | 942 101 | 878 922 | 322 730 | 223 306 | 845 141 | 274 719 | 135 531 | 65,8 |
| 05 | 769 829 | 737 039 | 451 255 | 393 449 | 1 193 010 | 64 389 | 155 283 | 47,5 |

¹⁾ Einschließlich der Devisen und Guthaben im Auslande. — ²⁾ Ausschließlich der in den Ausweisen der Staatsbank als »Konfignations-« aufgeführten Kreditoren, die sich Ende der Jahre 1897 bis 1905 auf 134,9, 136,9, 139,7, 142,9, 154,3, 164,4, 173,8, 175,8, 206,6 Mill. Rubl. bezifferten. — ³⁾ Einschließlich der an eine Kündigungsfrist gebundenen Verbindlichkeiten. — ⁴⁾ Siehe Anm. 2. — ⁵⁾ An den dem Jahresschlusse zunächst liegenden Ausweistagen.

29. Stand der wichtigsten europäischen Zentralnotenbanken und der Vereinigten New-Yorker Clearinghouse-Banken, nach den Ausweisen vom 31. Dezember 1905. (In 1 000 M.)

| Name der Bank G. Eingezahltes Grund- kapital | Vermittel, d. f. Gold, Silber, Papier | | Anlagen | | Täglich fällige Verbindlichkeiten | | |
|---|--|-------------------------|--|------------------------------|-----------------------------------|-------------------------|-------------------------|
| | ins. gesamt | darunter Gold | in Wechseln, diskontierten Effekten usw. | in Lombard- darlehenen | um- laufende Noten | öffentliche Guthaben | private |
| Deutsche Reichsbank . . G. 180 000, R. 64 814 | 831 043 | 596 389 | 1 442 445 | 204 346 | 1 656 679 | 630 807 | |
| Bank von England ²⁾ . G. 297 318, R. ca. 60 000 | 582 868 | 566 524 | (³⁾ 261 484 | (³⁾ 807 700 | 599 640 | 159 701 | 903 435 |
| Bank von Frankreich ²⁾ G. 154 307, R. 27 956 | 3 202 160 | 2 331 468 | 889 333 | 407 213 | 3 698 365 | 316 104 | 600 878 |
| Österr.-ungar. Bank . . G. 178 500, R. 10 153 | 1 160 315 | 913 006 | (⁴⁾ 596 082 | 58 007 | 1 569 943 | 2 222 | 146 972 |
| Bank von Italien . . . G. 145 800, R. 37 192 | 589 852 | 504 118 | (⁴⁾ 324 918 | 58 139 | 814 437 | 212 492 | (⁶⁾ 150 253 |
| Belgische Nationalbank G. 40 500, R. 26 515 | 95 273 | 81 604 | 461 719 | 30 789 | 586 506 | 17 149 | 62 730 |
| Niederländische Bank . G. 33 800, R. 8 783 | 258 702 | 133 946 | 137 701 | 115 838 | 486 301 | — | 16 136 |
| New-Yorker Clearing- house-Banken . . . | 1 044 561 | (⁵⁾ 726 625 | 4 204 305 | | 223 003 | 35 406 | 4 070 728 |
| Russische Staatsbank . G. 108 000, R. 10 800 | 1 662 831 | 1 592 004 | (⁴⁾ 974 711 | 849 850 | 2 576 902 | (⁷⁾ 139 080 | (⁶⁾ 335 411 |

¹⁾ Umrechnungsfuß: 1 Pf. Sterling = 20,43 M.; 1 Fr. (Lire) = 81 Pf.; 1 österreichische Krone = 85 Pf.; 1 holländ. Gulden = 1,69 M.; 1 Rubel = 2,16 M.; 1 Dollar = 4,20 M. — ²⁾ An den dem Jahresschlusse zunächst liegenden Ausweistagen. — ³⁾ Anlagen der Bankabteilung (Reg.-Sicherheit 261 484, andere Sicherheit 807 700). — ⁴⁾ Einschließl. der Devisen und Guthaben im Auslande. — ⁵⁾ Metall überhaupt. — ⁶⁾ Einschließlich der an eine Kündigungsfrist gebundenen Verbindlichkeiten. — ⁷⁾ Siehe Anm. 2 der Tabelle 28f.

30. Kurse von Staatsanleihen:

a. Kurse der deutschen Reichsanleihen an der Berliner Börse.¹⁾

| Jahr | 4 0/0 Deutsche Reichsanleihe; v. 1. 10. 97 ab 3 1/2 0/0, unkündbar bis 1905 | | | 3 1/2 0/0 Deutsche Reichsanleihe | | | 3 0/0 Deutsche Reichsanleihe | | |
|------|--|----------|-------------|----------------------------------|----------|-------------|------------------------------|----------|-------------|
| | Durchschnitt | höchster | niedrigster | Durchschnitt | höchster | niedrigster | Durchschnitt | höchster | niedrigster |
| 1878 | 95,72 | 96,90 | 94,70 | — | — | — | — | — | — |
| 79 | 97,89 | 99,80 | 95,00 | — | — | — | — | — | — |
| 80 | 99,89 | 100,90 | 99,40 | — | — | — | — | — | — |
| 81 | 101,46 | 102,50 | 100,20 | — | — | — | — | — | — |
| 82 | 101,53 | 102,25 | 100,60 | — | — | — | — | — | — |
| 1883 | 102,09 | 102,50 | 101,30 | — | — | — | — | — | — |
| 84 | 103,13 | 103,80 | 101,90 | — | — | — | — | — | — |
| 85 | 104,25 | 105,00 | 102,80 | — | — | — | — | — | — |
| 86 | 105,96 | 107,10 | 104,40 | 102,88 | 103,90 | 101,70 | — | — | — |
| 87 | 106,31 | 107,25 | 102,00 | 99,79 | 102,10 | 97,75 | — | — | — |
| 1888 | 107,94 | 108,75 | 107,00 | 102,48 | 104,30 | 100,20 | — | — | — |
| 89 | 108,16 | 109,60 | 106,60 | 103,69 | 104,40 | 101,70 | — | — | — |
| 90 | 106,74 | 107,90 | 104,80 | 100,42 | 103,40 | 97,00 | 87,05 | 87,10 | 85,80 |
| 91 | 105,99 | 106,90 | 105,10 | 98,38 | 99,25 | 96,50 | 85,10 | 87,10 | 82,75 |
| 92 | 106,87 | 107,30 | 105,90 | 99,97 | 101,00 | 98,60 | 86,27 | 88,00 | 84,00 |
| 1893 | 107,24 | 108,30 | 106,25 | 100,38 | 101,60 | 99,20 | 86,27 | 88,00 | 84,50 |
| 94 | 106,59 | 108,40 | 104,80 | 102,39 | 104,60 | 100,30 | 90,73 | 95,75 | 85,25 |
| 95 | 105,68 | 107,00 | 103,90 | 104,44 | 105,20 | 103,30 | 98,91 | 100,30 | 96,10 |
| 96 | 105,48 | 106,90 | 103,50 | 104,57 | 105,70 | 103,00 | 99,22 | 99,90 | 97,60 |
| 97 | 103,64 | 104,70 | 102,70 | 103,58 | 104,50 | 102,60 | 97,65 | 99,00 | 96,80 |
| 1898 | 102,65 | 104,10 | 100,80 | 102,64 | 104,00 | 100,80 | 95,51 | 97,70 | 92,50 |
| 99 | 99,75 | 101,80 | 96,50 | 99,77 | 101,90 | 96,90 | 90,71 | 94,30 | 87,60 |
| 1900 | 95,81 | 99,00 | 92,75 | 95,82 | 99,10 | 92,75 | 86,74 | 89,00 | 84,90 |
| 01 | 99,52 | 101,90 | 95,80 | 99,54 | 101,75 | 95,80 | 89,27 | 92,40 | 86,25 |
| 02 | 102,06 | 103,30 | 101,20 | 102,06 | 103,30 | 101,20 | 92,18 | 93,50 | 90,30 |
| 1903 | 102,29 | 103,30 | 101,10 | 102,30 | 103,30 | 101,00 | 91,49 | 93,40 | 89,20 |
| 04 | 101,92 | 103,00 | 101,10 | 101,94 | 103,00 | 101,30 | 90,02 | 92,20 | 89,00 |
| 05 | — | — | — | 101,33 | 102,60 | 100,30 | 90,08 | 91,80 | 88,40 |

30 b. Kurse der preussischen Staatsanleihen an der Berliner Börse.¹⁾

| Jahr | 4 0/0 preussische Konfols; v. 1. 10. 97 ab 3 1/2 0/0, unkündbar bis 1905 | | | 3 1/2 0/0 preussische Konfols | | | 3 0/0 preussische Konfols | | |
|------|---|----------|-------------|-------------------------------|----------|-------------|---------------------------|----------|-------------|
| | Durchschnitt | höchster | niedrigster | Durchschnitt | höchster | niedrigster | Durchschnitt | höchster | niedrigster |
| 1877 | 95,18 | 95,90 | 94,00 | — | — | — | — | — | — |
| 78 | 95,79 | 96,90 | 94,50 | — | — | — | — | — | — |
| 79 | 97,80 | 99,40 | 95,00 | — | — | — | — | — | — |
| 80 | 99,86 | 101,00 | 97,20 | — | — | — | — | — | — |
| 81 | 101,47 | 102,90 | 100,25 | — | — | — | — | — | — |
| 1882 | 101,30 | 102,10 | 100,20 | — | — | — | — | — | — |
| 83 | 101,87 | 102,50 | 100,70 | — | — | — | — | — | — |
| 84 | 103,04 | 103,70 | 102,10 | — | — | — | — | — | — |
| 85 | 103,93 | 105,20 | 102,75 | 99,06 | 99,90 | 98,70 | — | — | — |
| 86 | 105,48 | 106,20 | 104,00 | 102,15 | 104,00 | 98,70 | — | — | — |
| 1887 | 106,06 | 107,00 | 102,00 | 99,89 | 102,10 | 97,00 | — | — | — |
| 88 | 107,33 | 108,00 | 106,30 | 103,09 | 105,10 | 100,50 | — | — | — |
| 89 | 107,14 | 109,10 | 105,00 | 104,43 | 105,80 | 102,10 | — | — | — |
| 90 | 106,10 | 106,90 | 104,00 | 100,52 | 103,50 | 97,25 | 86,60 | 87,00 | 86,10 |
| 91 | 105,57 | 106,30 | 104,25 | 98,46 | 99,40 | 96,50 | 85,12 | 87,10 | 82,80 |
| 1892 | 106,79 | 107,30 | 106,00 | 100,04 | 101,00 | 98,70 | 86,28 | 88,00 | 84,00 |
| 93 | 107,12 | 108,00 | 106,10 | 100,54 | 101,50 | 99,50 | 86,30 | 88,00 | 87,30 |
| 94 | 106,46 | 108,10 | 104,50 | 102,48 | 104,60 | 100,60 | 90,76 | 96,25 | 85,30 |
| 95 | 105,36 | 106,60 | 103,80 | 104,43 | 105,20 | 103,30 | 99,15 | 100,40 | 96,25 |
| 96 | 105,35 | 106,70 | 103,50 | 104,61 | 105,60 | 103,20 | 99,38 | 100,10 | 98,00 |
| 1897 | 103,64 | 104,70 | 102,70 | 103,68 | 104,50 | 102,70 | 98,06 | 99,30 | 97,30 |
| 98 | 102,59 | 104,00 | 100,80 | 102,65 | 104,10 | 100,90 | 96,21 | 98,30 | 93,75 |
| 99 | 99,61 | 101,70 | 96,50 | 99,72 | 101,90 | 96,60 | 90,71 | 94,60 | 87,60 |
| 1900 | 95,66 | 98,90 | 92,30 | 95,82 | 98,90 | 92,75 | 86,78 | 89,10 | 84,80 |
| 01 | 99,25 | 101,50 | 96,10 | 99,45 | 101,60 | 96,00 | 89,27 | 92,50 | 86,00 |
| 1902 | 101,94 | 103,00 | 101,20 | 101,99 | 103,00 | 101,20 | 91,98 | 93,00 | 90,30 |
| 03 | 102,14 | 103,10 | 101,00 | 102,20 | 103,20 | 101,10 | 91,48 | 93,30 | 89,30 |
| 04 | 101,79 | 102,80 | 101,10 | 101,89 | 102,80 | 101,20 | 90,07 | 92,20 | 89,00 |
| 05 | — | — | — | 101,41 | 102,70 | 100,50 | 90,06 | 91,70 | 88,30 |

¹⁾ Auf Grund börsentäglicher Notierungen.

30 c. Kurse fremder Staatsanleihen im Ausland.

| Jahr | 3% Französische Rente in Paris ¹⁾ | | | 2 $\frac{3}{4}$ % Englische Konjols (vom 6. IV. 03 ab 2 $\frac{1}{2}$ %) in London ²⁾ | | |
|------|---|----------|-------------|---|----------|-------------|
| | Durchschnitt | höchster | niedrigster | Durchschnitt | höchster | niedrigster |
| 1878 | 74,61 | 77,25 | 70,50 | — | — | — |
| 79 | 80,02 | 83,50 | 75,75 | — | — | — |
| 80 | 83,54 | 86,00 | 80,75 | — | — | — |
| 81 | 84,18 | 86,00 | 82,00 | — | — | — |
| 82 | 81,62 | 83,50 | 79,25 | — | — | — |
| 1883 | 78,40 | 81,25 | 75,25 | — | — | — |
| 84 | 77,19 | 78,75 | 75,13 | — | — | — |
| 85 | 79,57 | 81,75 | 75,50 | — | — | — |
| 86 | 81,61 | 83,25 | 80,00 | — | — | — |
| 87 | 80,13 | 82,00 | 75,50 | 95,55 | 100,00 | 97,25 |
| 1888 | 81,64 | 83,00 | 80,00 | 99,05 | 101,75 | 95,63 |
| 89 | 84,94 | 87,75 | 81,75 | 98,01 | 99,75 | 96,56 |
| 90 | 90,72 | 95,00 | 86,50 | 96,49 | 98,63 | 93,50 |
| 91 | 94,28 | 95,50 | 91,75 | 95,73 | 97,38 | 94,50 |
| 92 | 97,39 | 99,50 | 94,50 | 96,68 | 98,13 | 93,38 |
| 1893 | 97,22 | 98,50 | 94,25 | 98,37 | 99,38 | 97,00 |
| 94 | 100,05 | 103,50 | 96,50 | 101,07 | 103,63 | 98,38 |
| 95 | 102,03 | 103,73 | 99,65 | 106,20 | 108,06 | 103,62 |
| 96 | 102,16 | 103,30 | 100,40 | 110,89 | 113,69 | 105,75 |
| 97 | 103,33 | 105,20 | 101,90 | 112,40 | 113,67 | 110,94 |
| 1898 | 102,85 | 104,28 | 101,32 | 110,96 | 113,03 | 107,34 |
| 99 | 101,24 | 103,01 | 98,83 | 107,18 | 111,38 | 98,01 |
| 1900 | 100,60 | 102,07 | 99,20 | 99,63 | 103,11 | 96,88 |
| 01 | 101,22 | 102,40 | 99,94 | 94,29 | 97,69 | 91,30 |
| 02 | 100,60 | 101,95 | 98,55 | 94,35 | 97,61 | 92,27 |
| 1903 | 98,13 | 100,09 | 96,31 | 90,75 | 93,44 | 87,26 |
| 04 | 97,54 | 99,05 | 94,58 | 88,28 | 90,96 | 85,22 |
| 05 | 99,21 | 100,45 | 97,70 | 89,83 | 91,65 | 87,70 |

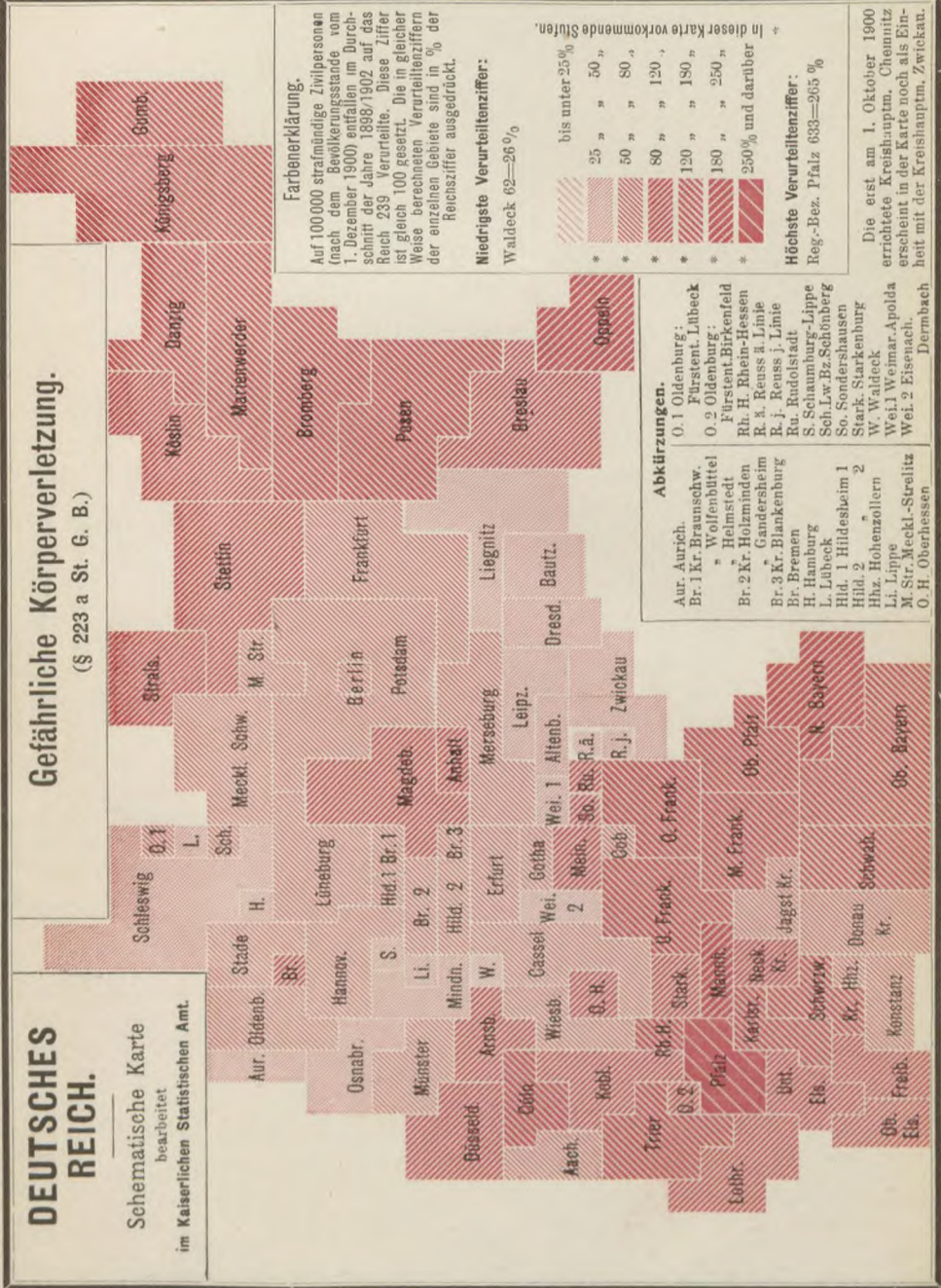
1) Bis zum Jahre 1894 nach den wöchentlichen Kursmitteilungen des Londoner Economist, seitdem nach bürsentäglichen Notierungen, und zwar für die Jahre 1895 und 1896 nach dem Berliner Börsen-Courier, für die folgenden Jahre nach dem amtlichen Kursbericht der Pariser Börse.

2) Nach bürsentäglichen Notierungen; für die Jahre 1887 bis 1894 nach dem Londoner Economist; für die Jahre 1895 und 1896 nach dem Berliner Börsen-Courier; für die folgenden Jahre nach dem amtlichen Kursbericht der Londoner Börse.

31. Ausprägung von Münzen.

| Deutsches Reich 1 000 M. | | | | Frankreich ¹⁾ 1 000 Frs. | | | | Österreich-Ungarn ²⁾ 1 000 Kr. | | | |
|---|---------------------|-------------------|------------------------|--|--------------------------|-----------|------------------------|---|-----------|---------|-----------------------------|
| Jahr | Gold | Silber | Nidel und Kupfer | Jahr | Gold | Silber | Nidel und Kupfer | Jahr | Gold | Silber | Nidel und Bronze |
| 1872 bis 1889 | 2 430 789 | 465 264 | 54 578 | 1875 bis 1889 | 8 788 923 (seit 1803) | 5 534 675 | 64 939 (fr. 1852) | . | . | . | . |
| 1890 | 99 349 | — | 2 968 | 1890 | 20 603 | — | 200 | . | . | . | . |
| 91 | 59 988 | 4 787 | 1 608 | 91 | 17 422 | — | 200 | . | . | . | . |
| 92 | 37 243 | 5 201 | 2 385 | 92 | 4 514 | — | 200 | 1892 | 48 645 | 250 | 444 |
| 93 | 110 421 | 8 797 | 2 338 | 93 | 50 943 | — | 200 | 93 | 270 085 | 74 510 | 21 200 |
| 94 | 157 282 | 4 487 | 1 217 | 94 | 9 831 | 4 000 | 200 | 94 | 194 647 | 40 080 | 26 480 |
| 1895 | 107 514 | 7 672 | 522 | 1895 | 108 007 | 8 000 | 110 | 1895 | 84 023 | 33 660 | 18 557 |
| 96 | 105 603 | 11 422 | 1 965 | 96 | 112 538 | — | 830 | 96 | 160 232 | 8 046 | 2 146 |
| 97 | 126 663 | — | 1 686 | 97 | 221 380 | 44 | 1 400 | 97 | 159 652 | 2 142 | 2 883 |
| 98 | 179 307 | 15 565 | 3 208 | 98 | 177 327 | 40 000 | 1 000 | 98 | 65 278 | 5 855 | 596 |
| 99 | 141 296 | 18 262 | 3 481 | 99 | 53 985 | 27 000 | 800 | 99 | 18 504 | 14 004 | 1 356 |
| 1900 | 145 716 | 23 720 | 9 052 | 1900 | 30 049 | 5 697 | 874 | 1900 | 11 501 | 65 573 | 545 |
| 01 | 118 274 | 30 037 | 3 232 | 01 | 74 879 | 12 400 | 600 | 01 | 13 470 | 10 387 | 1 340 |
| 02 | 87 762 | 44 105 | 2 034 | 02 | 48 874 | 11 889 | 800 | 02 | 21 695 | 2 947 | 882 |
| 03 | 93 470 | 60 139 | 1 799 | 03 | 89 113 | 1 584 | 4 544 | 03 | 18 838 | 2 198 | 773 |
| 04 | 90 060 | 64 798 | 2 089 | 04 | 157 125 | 12 000 | 4 800 | 04 | 36 636 | 993 | 341 |
| 05 | 152 106 | 68 406 | 2 879 | | | | | | | | |
| Zuf. *) ein- gesetzt bleiben | 4 242 843 74 304 | 832 662 49 632 | 97 041 4 781 | | | | | | | | |
| | 4 168 539 | 783 030 | 92 260 | | | | | | | | |
| Rußland ³⁾ 1 000 Rubel | | | | Großbritannien*) ⁴⁾ (Imperial coins) 1 000 £ | | | | Vereinigte Staaten ⁵⁾ 1 000 Dollars | | | |
| Jahr | Gold | Silber | Kupfer | Jahr | Gold | Silber | Kupfer | Jahr | Gold | Silber | Nidel, Bronze, Kupfer |
| 1800 bis 1889 | 1 207 298 | . | . | 1816 bis 1889 | 264 263 | 35 588 | 909 | 1793 bis 1889 | 1 511 533 | 584 544 | 21 250 |
| 1860 bis 1889 | . | 157 650 | 7 557 | . | . | . | . | . | . | . | . |
| 1890 | 42 225 | 2 092 | 130 | 1890 | 7 680 | 1 712 | 89 | 1890 | 20 467 | 39 203 | 1 385 |
| 91 | 4 103 | 3 486 | 225 | 91 | 6 724 | 1 057 | 108 | 91 | 29 222 | 27 519 | 1 312 |
| 92 | 1 080 | 3 783 | 108 | 92 | 13 907 | 779 | 50 | 92 | 34 787 | 12 641 | 962 |
| 93 | 4 500 | 3 239 | 552 | 93 | 9 267 | 1 088 | 54 | 93 | 56 997 | 8 803 | 1 135 |
| 94 | 4 500 | 403 | 485 | 94 | 5 678 | 822 | 22 | 94 | 79 546 | 9 200 | 438 |
| 1895 | 75 001 | 4 804 | 542 | 1895 | 3 811 | 1 187 | 32 | 1895 | 59 616 | 5 698 | 882 |
| 96 | 2 | 40 025 | 825 | 96 | 4 809 | 1 330 | 124 | 96 | 47 053 | 23 090 | 833 |
| 97 | 331 578 | 68 905 | 1 000 | 97 | 1 778 | 942 | 108 | 97 | 76 029 | 18 487 | 1 526 |
| 98 | 263 890 | 39 035 | 1 600 | 98 | 5 781 | 1 269 | 82 | 98 | 77 986 | 23 034 | 1 125 |
| 99 | 378 000 | 40 754 | 1 600 | 99 | 9 011 | 1 626 | 139 | 99 | 111 344 | 26 062 | 1 837 |
| 1900 | 161 595 | 9 070 | 1 400 | 1900 | 13 104 | 2 077 | 167 | 1900 | 99 273 | 36 345 | 2 031 |
| 01 | 61 270 | 7 154 | 1 000 | 01 | 2 599 | 914 | 120 | 01 | 101 735 | 30 838 | 2 120 |
| 02 | 51 390 | 6 458 | 500 | 02 | 6 908 | 937 | 148 | 02 | 47 185 | 30 028 | 2 448 |
| 03 | 53 910 | 7 856 | 1 670 | 03 | 10 144 | 557 | 114 | 03 | 43 684 | 19 874 | 2 251 |
| 04 | 20 325 | 7 014 | 780 | 04 | 11 042 | 606 | 78 | 04 | 233 402 | 15 696 | 1 684 |
| *) Außerdem englische Goldmünzen in Australien (1 000 £): | | | | | | | | | | | |
| | | | | Sydney | Melbourne | Pertb | | | | | |
| | | | | 1855/92 70 036 | 49 402 | — | | | | | |
| | | | | 1893/1904 35 283 | 52 668 | 19 027 | | | | | |


1) Nach den französischen Münzberichten. — 2) Nach den amtlichen Tabellen zur österreichischen Währungsstatistik (für 1904 nach dem österreichischen Statistischen Handbuch 1904a). — 3) Nach dem Bulletin russe de statistique financière; für 1904 nach dem amerikanischen und dem französischen Münzbericht. — 4) Nach den englischen Münzberichten. — 5) Nach den amerikanischen Münzberichten. *) Bei den übrigen Ländern sind die Wiedererzählungen außer Betracht geblieben.



DEUTSCHES REICH.

Schematische Karte
bearbeitet
im Kaiserlichen Statistischen Amt.

Einfacher Diebstahl. (§ 242 St. G. B.)



Farbenerklärung.
Auf 100 000 strafmündige Zivilpersonen (nach dem Bevölkerungsstande vom 1. Dezember 1900) entfallen im Durchschnitt der Jahre 1898/1902 auf das Reich 184 Verurteilte. Diese Ziffer ist gleich 100 gesetzt, die in gleicher Weise berechneten Verurteilenziffern der einzelnen Gebiete sind in % der Reichsziffer ausgedrückt.

Niedrigste Verurteilenziffer:
Reg.-Bez. Sigmaringen 61=35 0/3



Höchste Verurteilenziffer:
Reg.-Bez. Bromberg 370=201 0/0

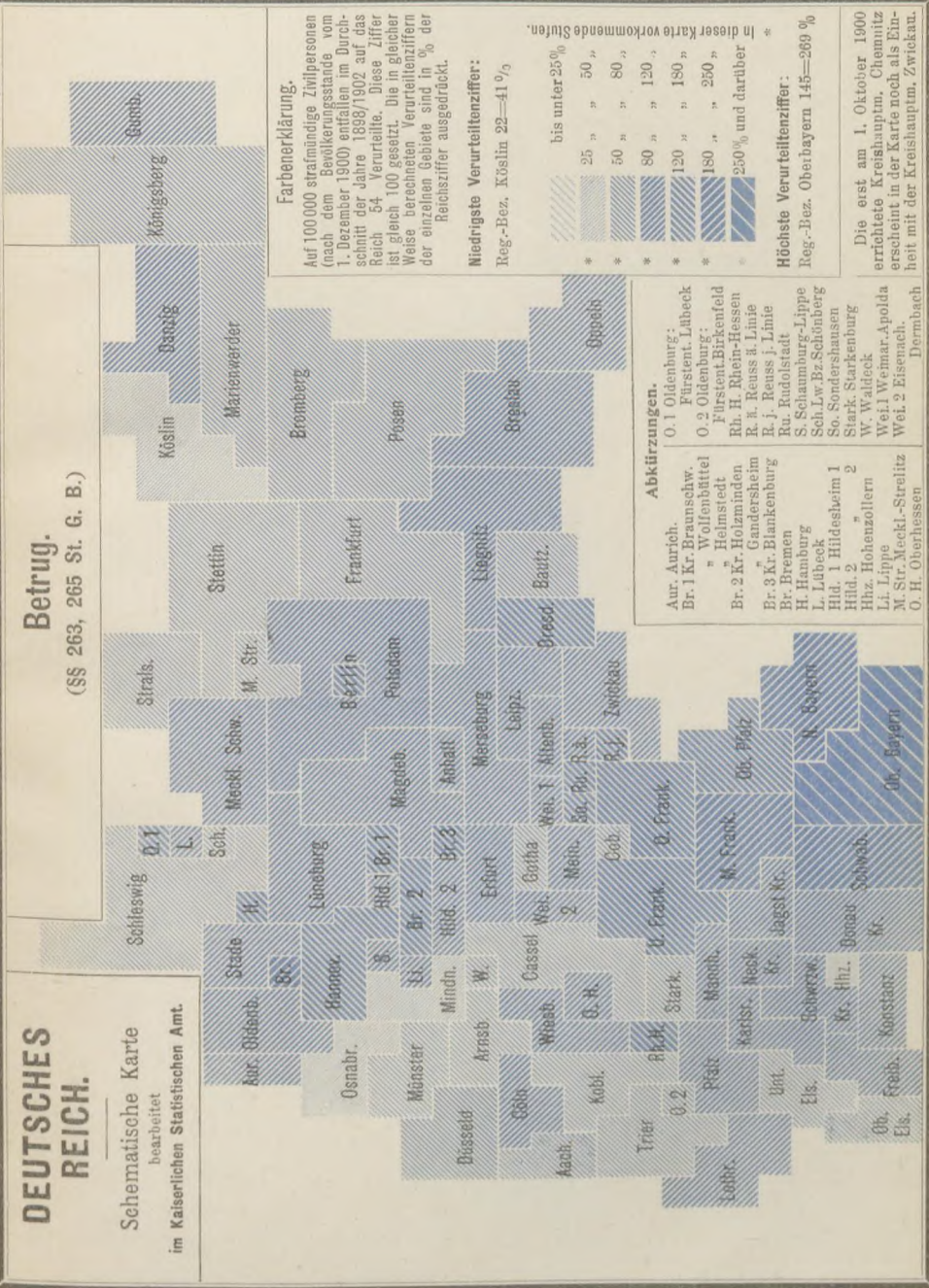
Die erst am 1. Oktober 1900 errichtete Kreishauptm. Chemnitz erscheint in der Karte noch als Einheits mit der Kreishauptm. Zwickau.

- Abkürzungen.**
- Aur. Aurich.
 - Br. 1 Kr. Braunsch.
 - W. Wolfenbüttel
 - Br. 2 Kr. Holzminden
 - Gandersheim
 - Br. 3 Kr. Blankenburg
 - Br. Bremen
 - H. Hamburg
 - L. Lübeck
 - Hid. 1 Hildesheim 1
 - Hid. 2
 - Hiz. Hohenzollern
 - L. Lippe
 - M. Str. Meckl.-Strelitz
 - O. H. Oberhessen
 - O. 1 Oldenburg:
 - Fürstent. Lüneburg
 - O. 2 Oldenburg:
 - Fürstent. Birkenfeld
 - Rh. H. Rhein-Hessen
 - R. u. Reuss n. Linie
 - R. J. Reuss J. Linie
 - Ku. Rudolstadt
 - Sch.-Lw.-Bz. Schönberg
 - So. Sondershausen
 - Stark. Starkenburg
 - W. Waldeck
 - Wei. 1 Weimar-Apnolda
 - Wei. 2 Eisenach.
 - O. H. Oberhessen
 - Dernbach

DEUTSCHES REICH.

Schematische Karte
bearbeitet
im Kaiserlichen Statistischen Amt.


Betrug.
(SS 263, 265 St. G. B.)



Farbenerklärung.

Auf 100 000 strafmündige Zivilpersonen (nach dem Bevölkerungsstande vom 1. Dezember 1900) entfallen im Durchschnitt der Jahre 1898/1902 auf das Reich 54 Verurteilte. Diese Ziffer ist gleich 100 gesetzt. Die in gleicher Weise berechneten Verurteilenziffern der einzelnen Gebiete sind in $\frac{0}{100}$ der Reichsziffer ausgedrückt.

Niedrigste Verurteilenziffer:
Reg.-Bez. Köslin 22=41 $\frac{0}{100}$



Höchste Verurteilenziffer:

Reg.-Bez. Oberbayern 145=269 $\frac{0}{100}$

Die erst am 1. Oktober 1900 errichtete Kreishauptm. Chemnitz erscheint in der Karte noch als Einheit mit der Kreishauptm. Zwickau.

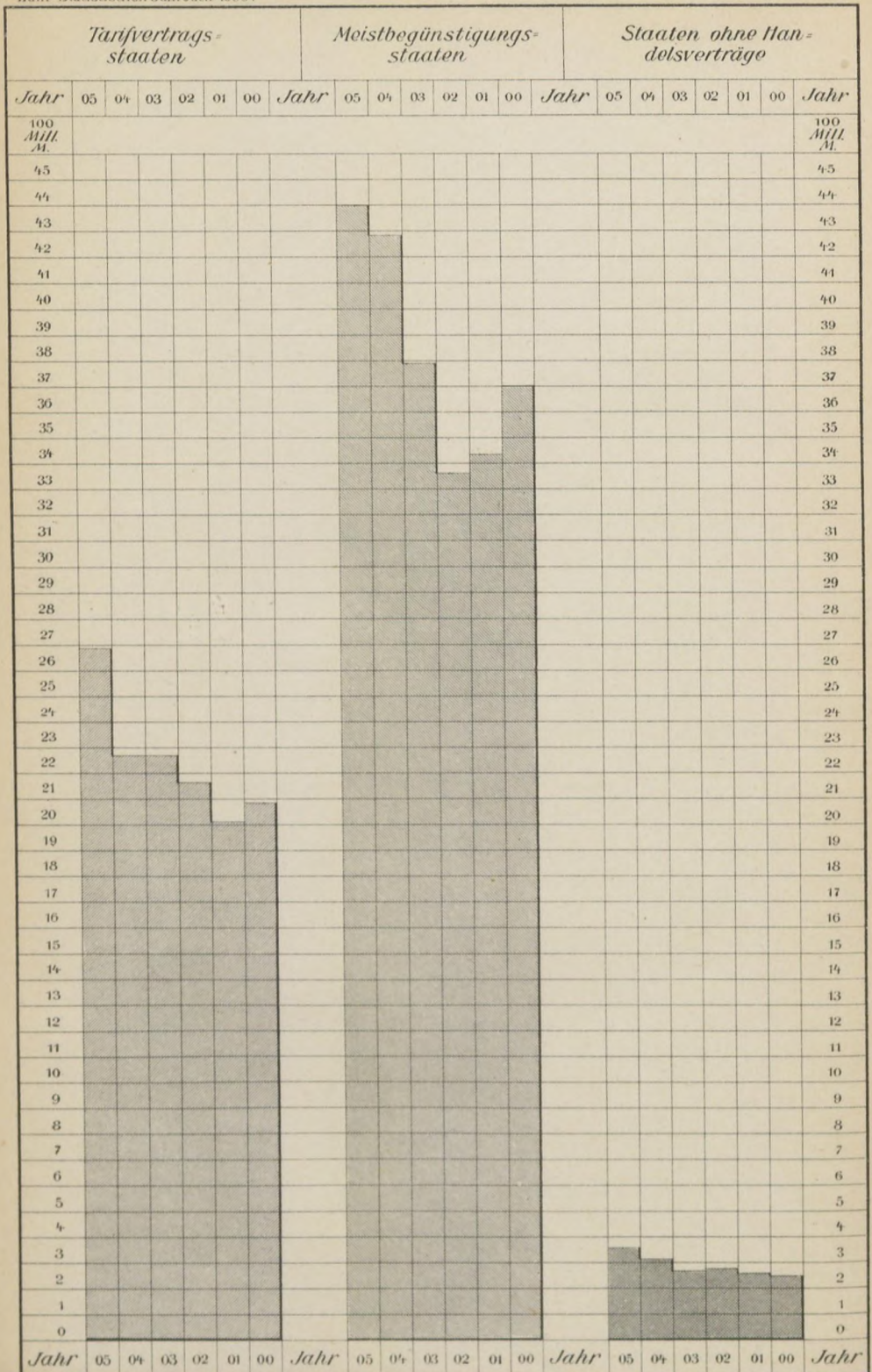
Abkürzungen.

- Aur. Aurich.
- Br. 1 Kr. Braunschw.
- " Wollenhüttel
- Br. 2 Kr. Holzminden
- Gandersheim
- Br. 3 Kr. Blankenburg
- Br. Bremen
- H. Hamburg
- L. Lübeck
- Hild. 1 Hildesheim 1
- Hild. 2 " "
- Hhz. Hohenzollern
- Li. Lippe
- W. Waldeck
- O. H. Oberhessen
- O. 1 Oldenburg:
- Fürstent. Lülbeck
- O. 2 Oldenburg:
- Fürstent. Birkenfeld
- Rh. H. Rhein-Hessen
- R. J. Reuss j. Linie
- Ku. Rüdolstadt
- S. Schaumburg-Lippe
- Sch. Lw. Bz. Schöenberg
- So. Sondershausen
- Stark. Starkenburg
- Wei. 1 Weimar-Apolla
- Wei. 2 Eisenach.
- O. H. Oberhessen

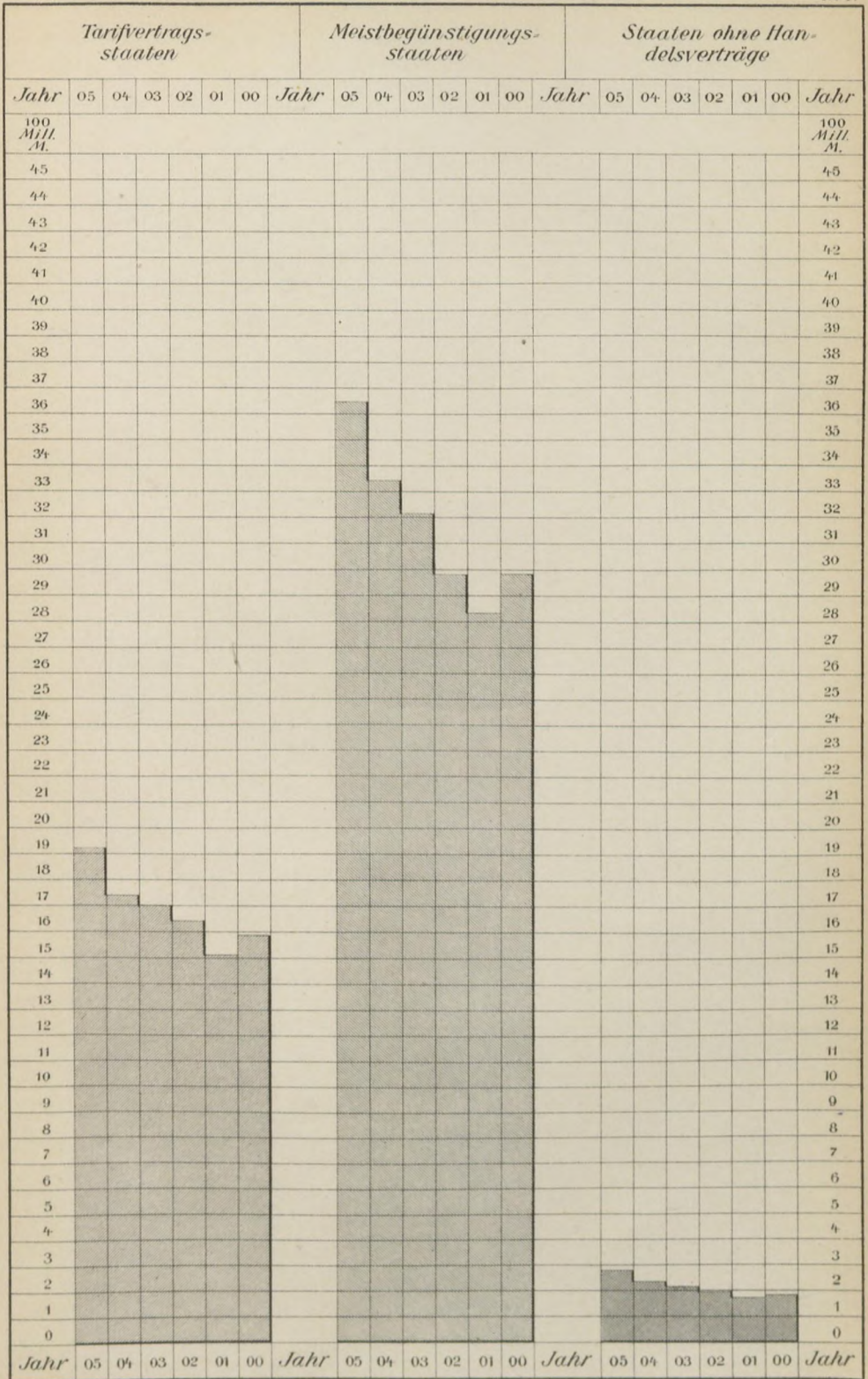
Anteil der Tarifvertragsstaaten, Meistbegünstigten
am Spezialhandel

A. Einfuhr.

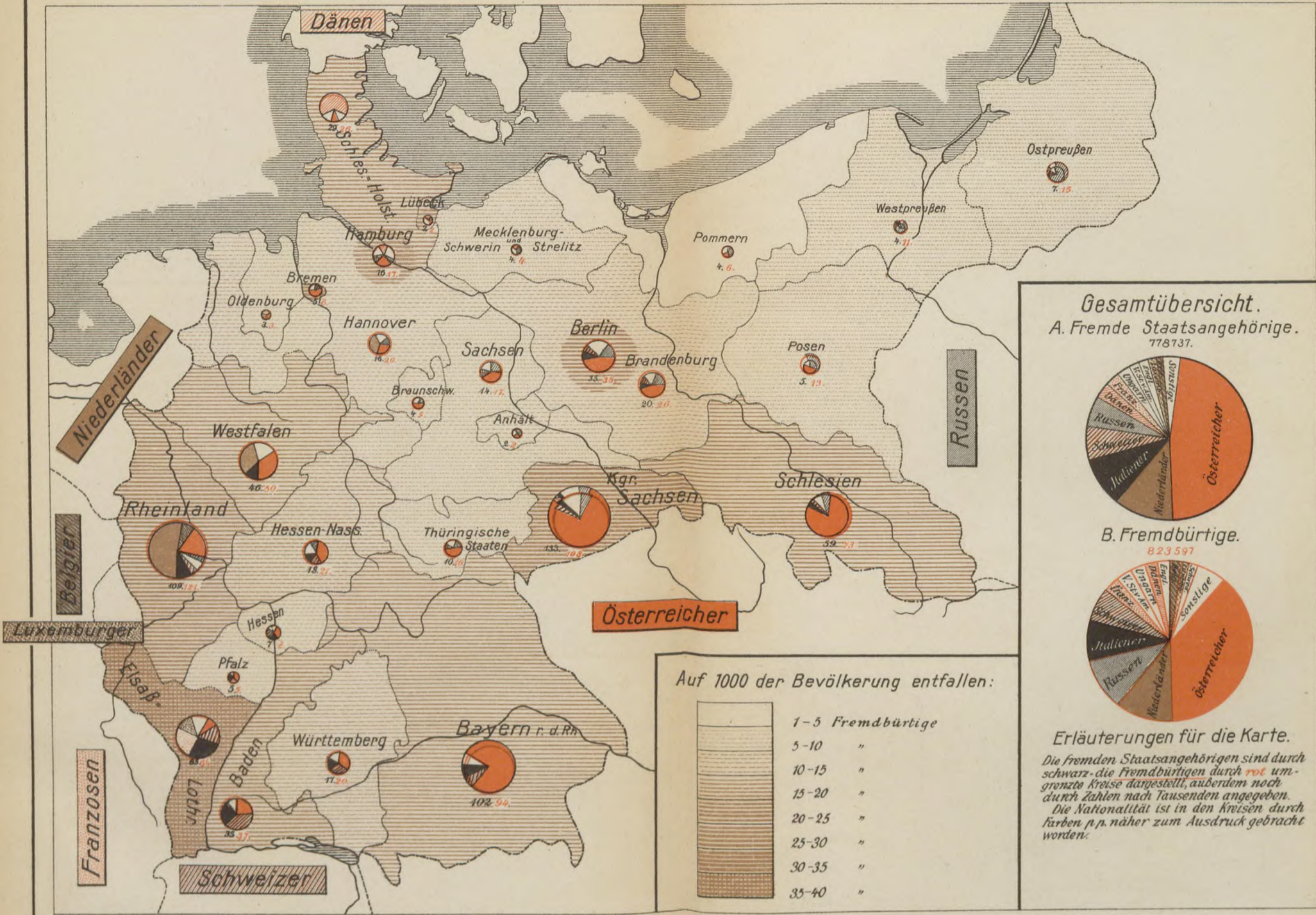
Zum Statistischen Jahrbuch 1906.



B. Ausfuhr.



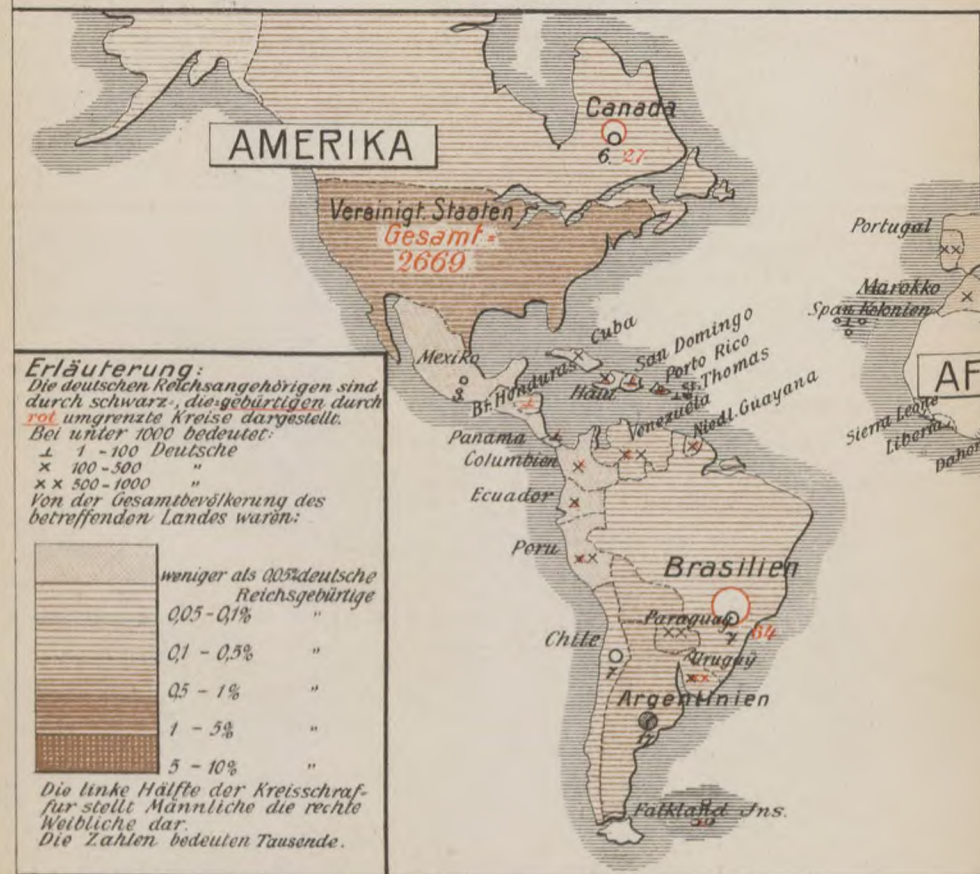
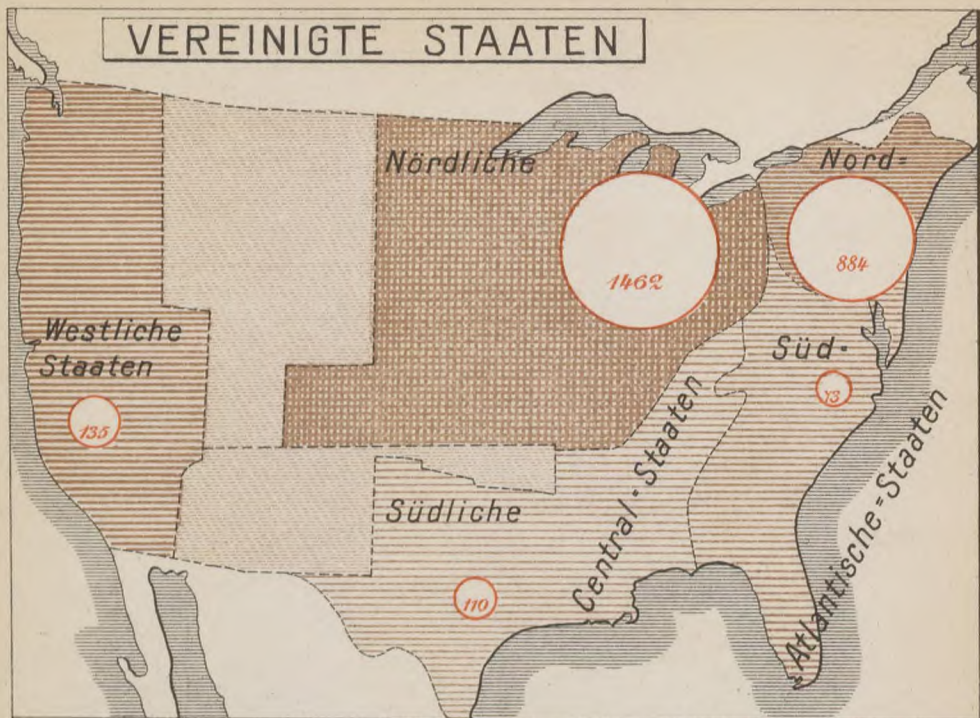
Die Ausländer im Deutschen Reich. (1900.)



Italiener

Entworfen und bearbeitet im Kaiserl. Statistischen Amt.

Anton Bertinetti, Berlin.



Erläuterung:
 Die deutschen Reichsangehörigen sind durch schwarz-, die gebürtigen durch rot umgrenzte Kreise dargestellt.
 Bei unter 1000 Deutsche:
 + 1 - 100 Deutsche
 x 100 - 500 "
 xx 500 - 1000 "
 Von der Gesamtbevölkerung des betreffenden Landes waren:
 weniger als 0,05% deutsche Reichsgebürtige
 0,05 - 0,1% "
 0,1 - 0,5% "
 0,5 - 1% "
 1 - 5% "
 5 - 10% "

Die linke Hälfte der Kreisschraffur stellt Männliche die rechte Weibliche dar.
 Die Zahlen bedeuten Tausende.

Veröffentlichungen des Kaiserlichen Statistischen Amtes

A. Die im Verlag von Puttkammer & Mühlbrecht, Berlin W. 56, Französische Straße 28, erscheinenden Veröffentlichungen umfassen außer dem vorliegenden statistischen Jahrbuch:

Statistik des Deutschen Reichs. — Darin regelmäßig jährlich: Auswärtiger Handel (2 Bde.), Binnenschifffahrt, Seeschifffahrt, Kriminalstatistik, Krankenversicherung, Streiks und Aussperrungen (je 1 Bd.). Bandweise käuflich **2—10 M.**

Zeitweilig wiederkehrend: Volkszählungen (zuletzt 1900: Bd. 150 u. 151). Vorläufige Ergebnisse der letzten Zählung vom 1. Dezember 1905 sind in dem ersten Vierteljahrsheft 1906 enthalten — Berufs- und Gewerbezahlungen (zuletzt 1895: N. F. Bd. 102—119; einzeln zum Preise von **4—8 M.**).

Vierteljahrshefte zur Statistik des Deutschen Reichs (je 15—50 Bog., gr. 4^o.)

Sie berücksichtigen neben den unter B genannten Veröffentlichungen das Gesamtarbeitsgebiet des Kaiserlichen Statistischen Amtes, nämlich Auszüge und vorläufige Mitteilungen aus obigem Quellenwerk; ferner

Jahresnachweisungen über Eheschließungen, Geburten und Sterbefälle; Auswanderung; Schulbildung der Rekruten — Anbauflächen, Saatenstand und Ernte — Bergwerks-, Salinen- und Hüttenbetrieb; Dampfkessel-Explosionen; jugendliche Fabrikarbeiter usw.; — die Regenstände der indirekten Besteuerung (Bier, Branntwein, Salz, Schaumwein, Tabak, Zucker); die Finanzen der deutschen Bundesstaaten — Kriminalstatistik (See- und Marine) — Konkurse; Großhandelspreise; Wertpapiere im Börsenhandel — (Seit Ende 1904 zunächst vierteljährlich, später auch jährlich) Schlachtvieh- und Fleischbeschau.

Zeitweilig wiederkehrend: Volks-, Berufs- und Gewerbezahlungsergebnisse, Reichstagswahlen, Anbaustatistik, Forststatistik, Viehbestand. Außerdem einzelne Abhandlungen, bisher u. a. zur Arbeiterstatistik, zur Handels- und Seeschifffahrtsstatistik, zur Produktionsstatistik, zum Versicherungswesen, zur Seefischerei, über den Verbrauch einzelner Waren, über Todesursachen u. a. m.

Ausgabe erfolgt in der Regel im zweiten Monat des Vierteljahres. Durch jede Buchhandlung und durch die Post zu beziehen. Jahrgang **8 M.**

Monatliche Nachweise über den auswärtigen Handel Deutschlands (mit besonderen Aufstellungen über den Verkehr von Getreide und Mehl), nebst Angaben über Großhandelspreise, Zucker, Branntwein, deutsche Seefischerei und Handel der deutschen Schutzgebiete (je 20—24 Bog., 8^o). — Ausgabe erfolgt bald nach Mitte jedes Monats für den Vormonat. Durch jede Buchhandlung und durch die Post zu beziehen. Jahrgang **6 M.**

Einzelarbeiten:

Auswärtiger Handel des deutschen Zollgebiets (1889—1900). Berlin, 1901. 4^o. (42 Bogen) **2 M.**

Die **deutsche Volkswirtschaft** am Schlusse des 19. Jahrhunderts. Auf Grund der Ergebnisse der Berufs- und Gewerbezahlung von 1895 zc. bearbeitet. Berlin, 1900. 8^o (VIII u. 210 S.) **1 M.**

Alphabetisches **Verzeichnis wichtiger Hafen- und Handelsplätze** außerhalb Deutschlands. Zum Gebrauch für die Statistik des auswärtigen Handels. Neue Bearbeitung. Berlin, 1905. 8^o (45 S.) **1 M.**

Netzkarte des Deutschen Reichs. Einteilung nach kleineren Verwaltungsbezirken. 1:3 000 000. **0,50 M.**

Die **amtliche Statistik Deutschlands.** Der 9. Tagung des Internationalen Statistischen Instituts. . . 1903 vorgelegt. Berlin (Carl Heymanns Verlag) 1903. 8^o (38 S.) **1 M.**

B. Die **Veröffentlichungen** der seit dem 1. April 1902 beim Kaiserl. Statist. Amt bestehenden »Abteilung für Arbeiterstatistik« erscheinen — z. T. als Fortsetzungen der Drucksachen der bisherigen »Kommission für Arbeiterstatistik« — in Carl Heymanns Verlag, Berlin W. 8, Mauerstraße 44. Sie umfassen:

1. Das »**Reichs-Arbeitsblatt**«, seit April 1903 monatlich. Jahrgang **1 M.**, Einzelnummer **10 pf**
2. a) Drucksachen des Beirats für Arbeiterstatistik: Verhandlungen;
b) Drucksachen des Kaiserl. Statist. Amtes, Abteilung für Arbeiterstatistik: Erhebungen.
3. **Beiträge** zur Arbeiterstatistik.

Die unter 2 und 3 genannten Drucksachen erscheinen in zwanglosen Heften. Preise, je nach Umfang, verschieden.

C. Verlag des Berliner Lithographischen Instituts (Jul. Moser):

Karte des deutschen Zollgebiets. Nach dem Stande vom 1. Mai 1894. Maßstab 1:1 250 000. Berlin, 1894. 4 Blatt **5 M.**

Die **Bodenkultur des Deutschen Reichs.** Atlas der landwirtschaftlichen Bodenbenutzung im Jahre 1878 mit Tabellen und erläuterndem Text. Berlin, 1881. Fol. (15 Karten, XI u. 51 S.) **15 M.**