

# Statistisches Jahrbuch

für das

# Deutsche Reich

Herausgegeben

von

Kaiserlichen Statistischen Amte

Sechsmunddreißigster Jahrgang

1915



Berlin

Verlag von Puttkammer & Mühlbrecht

Buchhandlung für Staats- und Rechtswissenschaft

1915

— Ladenpreis 2 Mark —

# Statistisches Jahrbuch

für das

# Deutsche Reich

Herausgegeben

vom

Kaiserlichen Statistischen Amte

Sechsenddreißigster Jahrgang

1915

Universitäts-  
bibliothek  
Mannheim  
300



Berlin

Verlag von Puttkammer & Mühlbrecht  
Buchhandlung für Staats- und Rechtswissenschaft

1915



## Es starben den Heldentod für das Vaterland:

### **Gustav Bruker**

Dr. phil., Wissenschaftlicher Hilfsarbeiter, Oberleutnant der Landwehr und Batterieführer,  
am 6. September 1914.

### **Ernst Horn**

Expedierender Sekretär und Kalkulator, Vizefeldwebel der Landwehr im 4. Garde-Rgt. 3. F.,  
am 6. Oktober 1914.

### **Hans Düsterbeck**

Bureaudiätar, Unteroffizier der Reserve im Infanterie-Rgt. Nr. 41,  
am 29. Oktober 1914.

### **Erich Sindenau**

Gerichtsassessor, Hilfsreferent, Leutnant der Reserve im Reserve-Husaren-Rgt. Nr. 1,  
Ritter des Eisernen Kreuzes,  
am 5. November 1914.

### **Konrad Henkenjohann**

Sekretariatsassistent, Zahlmeister beim Reserve-Infanterie-Rgt. Nr. 202,  
am 15. November 1914.

### **Wilhelm Plaza**

Sekretariatsassistent, Offizierstellvertreter im Vehr-Infanterie-Regiment,  
am 19. November 1914.

### **Max Morawski**

Expedierender Sekretär und Kalkulator, Offizierstellvertreter im Landwehr-Infanterie-Rgt. Nr. 52,  
am 23. November 1914.

### **Sudwig Müller**

Sekretariatsassistent, Feldwebel-Leutnant im Reserve-Infanterie-Rgt. Nr. 10,  
am 26. Februar 1915.

### **Christian Martens**

Großherzogl. Mecklenb. Zollsekretär, kommissarisch beim Kaiserl. Statistischen Amte beschäftigt,  
Leutnant der Reserve im Infanterie-Rgt. Nr. 18,  
am 4. März 1915.

### **Fritz Ulrich**

Bureaudiätar, Leutnant der Reserve im Reserve-Infanterie-Rgt. Nr. 269,  
Ritter des Eisernen Kreuzes,  
am 25. Mai 1915.

### **Max Anders**

Bureaudiätar, Gefreiter der Reserve im Grenadier-Rgt. Nr. 12,  
am 15. Juni 1915.

### **Franz Schmidt**

Expedierender Sekretär und Kalkulator,  
Hauptmann der Reserve und Kompagnieführer im 1. Garde-Ersatz-Regiment,  
Ritter des Eisernen Kreuzes,  
am 7. Juli 1915.

### **Heinrich Doerinckel**

Bureaudiätar, Musketier im Infanterie-Rgt. Nr. 95,  
am 13. Juli 1915.

Das Kaiserliche Statistische Amt wird ihr Andenken stets in Ehren halten.

## Vorwort

Der vorliegende 36. Jahrgang des Statistischen Jahrbuchs für das Deutsche Reich steht im Zeichen des großen Weltkriegs. In Form und Inhalt schließt er sich den vorhergehenden Jahrgängen an. Soweit es möglich war, sind die Zahlenreihen fortgeführt und auf den neuesten Stand gebracht worden. Für eine Reihe von Übersichten mußte wegen des Kriegszustandes auf Mitteilung neuerer Zahlen verzichtet werden. Dahin gehören insbesondere die Übersichten über den auswärtigen Handel und über die Schutzgebiete. Dem Charakter des Jahrbuchs entsprechend, eine gedrängte und übersichtliche Zusammenfassung der jeweils veröffentlichten neuesten Hauptergebnisse der gesamten Reichsstatistik zu bieten, wurden diese Übersichten aus dem letzten Jahrgang wiederholt; nur in geringem Umfange konnten sie durch neuere Zahlen ergänzt werden. Für solche Gebiete, in denen neuere Erhebungen inzwischen nicht stattgefunden haben, sind einzelne Übersichten teils unverändert, teils gekürzt wieder aufgenommen, teils sind sie unter Hinweis auf die früheren Veröffentlichungen fortgelassen, um für die Aufnahme einer Anzahl neuer Übersichten Platz zu gewinnen.

Fortgelassen sind nach der Nummernbezeichnung des letzten Jahrganges die Übersichten Abschnitt IV. Nr. 1b »Verkaufswert des Viehstandes nach der Zählung vom 2. Dezember 1912« und Nr. 5 »Beanspruchungen bei der Schlachtvieh- und Fleischschau«; im Abschnitt VI. Nr. 8b »Verwendungszweck der vorzugsweise zur Personenbeförderung dienenden Kraftfahrzeuge«, Nr. 9 »Außerdeutsche Kraftfahrzeuge im Deutschen Reiche«, Nr. 10b »Art der an schädigenden Ereignissen beteiligten Kraftfahrzeuge«, Nr. 11 »Gegenüberstellung der Kraftfahrzeuge mit den vorgekommenen schädigenden Ereignissen«, Nr. 12b »Der Bestand der deutschen Binnenschiffe nach Stromgebieten und Landesteilen«; im Abschnitt VIII. Nr. 11–13 die Übersichten der von Stadt- und Landgemeinden, von Aktiengesellschaften und von Bodenkreditinstituten ausgegebenen Schuldverschreibungen. Ausgefallen ist ferner im Abschnitt XIV. die Übersicht Nr. 6 »Die Arbeiter in der Marine- und Militärbetrieben«; im Abschnitt XVI. Nr. 2c und d »Die Unfallhäufigkeit nach der Gewerbe-Unfallstatistik von 1907« und »Die Ursachen der Unfälle nach der Gewerbe-Unfallstatistik von 1907«; im Abschnitt XVII. Nr. 3c »Erwerbs- und Wirtschaftsgenossenschaften nach der Verbandszugehörigkeit«; im Abschnitt XVIII. Nr. 1 »Beschäftigungsgrad nach den Nachweisungen der Krankenkassen«. Im Anhang »Internationale Übersichten« sind ausgefallen die Übersichten Nr. 49a–d »Die Sozialversicherung in Europa« und Nr. 53a und b »Arbeitsfreitigkeiten in den verschiedenen Ländern«.

Neu aufgenommen sind folgende Übersichten: Abschnitt I. Nr. 11 »Die (271) Gemeinden mit 20 000 und mehr Einwohnern nach der Volkszählung vom 1. 12. 1910 (nach der Größe)«. — Abschnitt II. Nr. 13 »Deutsche Sterbetafeln nach Geschlecht und Familienstand«. — Abschnitt IV. Nr. 3 »Endgültige Ergebnisse der Schweinezählung vom 2. Juni 1914«. — Abschnitt V. Nr. 5 »Zahl der der Gewerbeaufsicht unterliegenden Betriebe, für die besondere Vorschriften des Bundesrats erlassen sind«; Nr. 7 »Zwischenhandlungen gegen die Bestimmungen über die Beschäftigung von Arbeiterinnen und Jugendlichen im Jahre 1913«; Nr. 8 »Bewilligungen von Über- und Sonntagsarbeit im Jahre 1913«. — Abschnitt VIII. Nr. 6 »Die auf Grund des Reichsgesetzes vom 4. August 1914 begründeten Darlehnskassen des Reichs«. — Abschnitt XII Nr. 1 »Verteilung der ordentlichen Gerichte«, Nr. 9a und b »Rechtsauskunftsstellen«. — Abschnitt XIV. Nr. 5 »Herkunft und Beschäftigung der Militärpflichtigen, die im Jahre 1913 eine endgültige Entscheidung erhalten haben«. — Abschnitt XVI. Nr. 5a–f »Die Angestelltenversicherung«. — Abschnitt XIX. Nr. 1–9 »Berufsverbände«, die im vorigen Jahrgang nur in 3 Übersichten in sehr verkürzter Form gegeben werden konnten.

Erheblich erweitert ist im Abschnitt I die Übersicht Nr. 10 »Die Ausländer im Deutschen Reiche« durch eine Gliederung nach der Berufszugehörigkeit; ferner im Abschnitt III. Nr. 3a und b »Bodenbenutzung« durch Angabe der neuesten Zahlen nach der Aufnahme von 1913 für die Staaten und Landesteile, desgleichen Abschnitt III. Nr. 6 »Obstbau«. In den internationalen Übersichten sind die Nachweisungen Nr. 3 und 4 »Todesursachen in den größeren europäischen Staaten« und »Wichtige Todesursachen in europäischen Haupt- und Großstädten« umgestaltet und erweitert.

Als graphischen Beilagen sind 6 schematische Karten über die Verteilung der wichtigsten Obstbäume im Deutschen Reiche nach der Zählung von 1913 beigelegt worden.

Das vorliegende Jahrbuch erscheint beim Ablauf des ersten Jahres nach dem Beginne des gewaltigen Kampfes, der dem deutschen Volke aufgezwungen worden ist; dieser Umstand gibt dem Kaiserlichen Statistischen Amte Anlaß, auch an dieser Stelle derer zu gedenken, die aus dem Kreise seiner Angehörigen hinausgezogen und für die Ehre und Größe des Vaterlandes gefallen sind. Auf dem beigelegten Erinnerungsblatte sind ihre Namen verzeichnet.

Berlin, am 31. Juli 1915.

## Zur Beachtung

### Abkürzungen:

|                                       |  |
|---------------------------------------|--|
| Für die Münz-Einheit: <i>M</i> = Mark | Für die körperliche Einheit: hl = Hektoliter |
| » » Längen » : m = Meter              | » » Gewichts » : kg = Kilogramm              |
| » » » » : km = Kilometer              | » » » » : dz = Doppelzentner<br>(= 100 kg)   |
| » » Flächen » : ha = Hektar           | » » » » : t = Tonne<br>(= 1000 kg)           |
| » » » » : qkm = Quadratkilometer      |  |
| » » körperliche » : l = Liter         |  |

Bei Seeschiffen ist 1 Registerton = 2,833 Kubikmeter.

‰ bedeutet das Verhältnis im Vergleiche zu 100, ‰ im Vergleiche zu 1000.

Wo die Einheit für die Darstellung zu klein erschien, wurde die Mengenangabe, wie in den Tabellen jedesmal ausdrücklich bemerkt ist, in Tausenden gemacht, bei welchen dann die erste Dezimalstelle die Hunderte bezeichnet, so daß beispielsweise zu lesen sind: 12 347,8 (1 000 t) = 12 Millionen 347 tausend 8 hundert Tonnen; 0,2 (1 000 t) = 200 Tonnen; 1 689 648,2 (1 000 *M*) = 1 Milliarde 689 Millionen 648 tausend 2 hundert Mark.

In den Tabellen hat ein liegender Strich an Stelle einer Zahl die Bedeutung einer Null (nichts); 0 bzw. 0,0, 0,00 usw. bedeutet mehr als nichts, aber weniger als die kleinste Einheit, die in der betreffenden Übersicht zur Darstellung gebracht werden kann. Ein Punkt an Stelle einer Zahl bedeutet, daß die betreffende Angabe nicht gemacht werden kann, weil entweder der Nachweis fehlt, oder die tatsächlichen Voraussetzungen für die Fragestellung nicht zutreffen.

Die im Abschnitt »Quellennachweis« angewendeten bibliographischen Abkürzungen sind in den Vorbemerkungen aufgeführt.

### Berichtigungen:

Im Abschnitt VII »Auswärtiger Handel« ist auf Seite 209 als Ausfuhr von chemischen Erzeugnissen zum Heilgebrauche nach Großbritannien im Jahre 1912 zu lesen: **1381** (1 000 *M*).

Im Abschnitt XVIII »Arbeitsmarkt« auf Seite 427 in der Vorpalte der Übersicht 12 ist statt »Beamten-Verbände« zu lesen: **Bureaubeamten-Verbände**; in der Fußnote 2 zu dieser Übersicht ist zweimal statt des Wortes »Beamten« **Bureaubeamten** zu lesen und statt des Wortes »Angestellten«: **Bureauangestellten**.

# Inhaltsangabe

## a. nach Hauptabschnitten

| Stke. Nr.  | Inhalts-<br>übersicht<br>Seite | Quellen-<br>nachweis<br>Seite | Tabellen-<br>wert<br>Seite |
|--|--------------------------------|-------------------------------|----------------------------|
| I. Gebietseinteilung und Bevölkerung .....         | VI ...                         | XV ...                        | 1                          |
| II. Bewegung der Bevölkerung .....                 | VI ...                         | XVI ...                       | 24                         |
| III. Land- und Forstwirtschaft und Fischerei ..... | VI ...                         | XVII ...                      | 44                         |
| IV. Viehstand .....                                | VI ...                         | XVIII ...                     | 59                         |
| V. Gewerbe .....                                   | VII ...                        | XIX ...                       | 65                         |
| VI. Verkehr .....                                  | VIII ...                       | XXII ...                      | 131                        |
| VII. Auswärtiger Handel .....                      | VIII ...                       | XXIV ...                      | 180                        |
| VIII. Geld- und Kreditwesen .....                  | IX ...                         | XXVI ...                      | 288                        |
| IX. Preise .....                                   | IX ...                         | XXVII ...                     | 302                        |
| X. Verbrauchsberechnungen .....                    | IX ...                         | XXVII ...                     | 307                        |
| XI. Unterrichtswesen .....                         | IX ...                         | XXVII ...                     | 312                        |
| XII. Justizwesen .....                             | X ...                          | XXVII ...                     | 325                        |
| XIII. Reichstagswahlen .....                       | X ...                          | XXVIII ...                    | 340                        |
| XIV. Kriegswesen .....                             | X ...                          | XXVIII ...                    | 341                        |
| XV. Finanzwesen .....                              | X ...                          | XXIX ...                      | 347                        |
| XVI. Versicherungswesen .....                      | X ...                          | XXXI ...                      | 370                        |
| XVII. Erwerbs- und Wirtschaftsgesellschaften ..... | XI ...                         | XXXIII ...                    | 398                        |
| XVIII. Arbeitsmarkt .....                          | XI ...                         | XXXIII ...                    | 408                        |
| XIX. Berufsverbände .....                          | XI ...                         | XXXIV ...                     | 430                        |
| XX. Gesundheitswesen .....                         | XII ...                        | XXXIV ...                     | 440                        |
| [XXI. Sport (Jahrg. 1906 und 1907) .....           | — ...                          | — ...                         | —]                         |
| XXI. Veterinärwesen .....                          | XII ...                        | XXXV ...                      | 450                        |
| XXII. Wetterkunde .....                            | XII ...                        | XXXV ...                      | 455                        |
| XXIII. Die deutschen Schutzgebiete .....           | XII ...                        | XXXV ...                      | 457                        |
| Anhang: Internationale Übersichten .....           | XII ...                        | — <sup>1)</sup> ...           | 1*                         |
| Alphabetisches Sachverzeichnis .....               | XIII ...                       | — ...                         | 85*                        |
| Graphische Darstellungen .....                     | XIII ...                       | — <sup>2)</sup> ...           | —                          |
| Übersicht der Mitteilungen im Reichsanzeiger ..... | — ...                          | XXXV ...                      | —                          |

1) Die hierfür benutzten Quellen sind bei den einzelnen Tabellen angeführt.

2) Die Überschriften sind in sachlicher Anordnung eingegliedert.

## b. nach Einzelabschnitten

|   | Seite |  | Seite |
|---|-------|--|-------|
| <b>I. Gebietsenteilung und Bevölkerung</b>  |       |  |       |
| 1. Die Bundesstaaten nach Fläche und Bevölkerung (1. Dezember 1910 bzw. 1905)   | 1     | 11. Die Gestorbenen (ohne die Totgeborenen) des Jahres 1913 nach dem Alter und Familienstande  | 32    |
| 2. Bevölkerungswachstum seit 1816   | 2     | 12. Allgemeine deutsche Sterbetafel für das Jahrzehnt 1901—1910  | 34    |
| 3. Bevölkerung des Reichs und des Zollgebiets seit 1856   | 2     | 13. Deutsche Sterbetafeln nach Geschlecht und Familienstand berechnet aus den Sterblichkeitsverhältnissen der Jahre 1910 und 1911                      | 36    |
| 4. Bevölkerung des Branntweinsteuer- und Brauseuergiebts im jeweiligen Umfang seit 1894   | 2     | 14. Allgemeine deutsche Sterbetafeln in abgekürzter Form für die Jahrzehnte 1871/72 bis 1880/81, 1881/1890, 1891/1900 und 1901/1910                    | 39    |
| 5. Bevölkerung des Reichs und der Bundesstaaten am 1. Dezember 1910 im Vergleich mit früheren Zählungsergebnissen                   | 3     | 15. Die Säuglingssterblichkeit in den Jahren 1911, 1912 und 1913   | 40    |
| 6. Die Bevölkerung nach der Größe der Gemeinden am 1. Dezember 1910   | 4     | 16. Ehescheidungen (1913 und 1908—1912)  | 41    |
| 7. Die Reichsbevölkerung nach Geburtsjahren und Familienstand am 1. Dezember 1910   | 6     | 17. Selbstmorde im Jahre 1913  | 41    |
| 8. Die Bevölkerung der Staaten und Landesteile nach Altersgruppen und nach der Zahl der aktiven Militärpersonen am 1. Dezember 1910 | 8     | 18. Die überseeische Auswanderung (1895/1914)  | 42    |
| 9. Religionsverhältnisse der Bevölkerung am 1. Dezember 1910  | 9     | 19. Ausweisungen von Ausländern (1905—1914)  | 43    |
| 10. Die Ausländer im Deutschen Reich am 1. Dezember 1910 nach dem Berufe  | 10    | <b>III. Land- und Forstwirtschaft und Fischerei</b>  |       |
| 11. Die (271) Gemeinden mit 20 000 und mehr Einwohnern nach der Volkszählung vom 1. Dezember 1910                                   | 14    | 1. Die landwirtschaftlichen Betriebe und ihre Fläche nach Größenklassen in den Bundesstaaten und Landesteilen (1907 und 1895)                          | 44    |
| 12. Die (576) Gemeinden mit 10 000 und mehr Einwohnern (1. Dezember 1910)   | 16    | 2. Zahl, Fläche und Bodenbenutzung der landwirtschaftlichen Betriebe mit Unterscheidung der Betriebsgrößenklassen nach den Zählungen von 1907 und 1895 | 46    |
| 13. Berufszugliederung der Bevölkerung nach den Berufszählungen von 1907 und 1895   | 18    | 3. Bodenbenutzung:   |       |
| 14. Familienstand und Alter der Erwerbstätigen im Deutschen Reich nach den Berufszählungen von 1907 und 1895                        | 20    | a. Hauptarten der Bodenbenutzung nach der Aufnahme vom Jahre 1913  | 47    |
| 15. Die Erwerbstätigen in den Staaten und Landesteilen und ihre soziale Stellung nach der Berufszählung des Jahres 1907             | 22    | b. Benutzung des Acker- und Gartenlandes   | 48    |
| <b>II. Bewegung der Bevölkerung</b>   |       |  |       |
| 1. Die Eheschließungen, Geborenen und Gestorbenen im Jahre 1913   | 24    | c. Die Forsten und Holzungen nach der Aufnahme vom Jahre 1900  | 49    |
| 2. Die Geborenen und Gestorbenen, Unehelichen und Totgeborenen nach Geschlecht im Jahre 1913  | 25    | 4. Ernteflächen der wichtigsten Nährfrüchte für Menschen und Vieh (1914)   | 50    |
| 3. Eheschließungen, Geborene und Gestorbene im Gebiete des heutigen Deutschen Reichs 1862 bis 1913                                  | 26    | 5. Ernteertrag der wichtigsten Nährfrüchte für Menschen und Vieh (1914):   |       |
| 4. Bisheriger Familienstand der Eheschließenden im Jahre 1913   | 27    | a. Gesamter Ernteertrag  | 51    |
| 5. Das Religionsbekenntnis der Eheschließenden im Jahre 1913  | 27    | b. Ernteertrag im Verhältnis zur Fläche  | 52    |
| 6. Die Geborenen und Gestorbenen (einschließlich Totgeborene) nach Monaten im Jahre 1913  | 27    | 6. Obstbau (1913)  | 53    |
| 7. Die Mehrlingsgeburten und die Mehrlingskinder 1909—1913  | 27    | 7. Weinbau (1914 und 1905—1914)  | 53    |
| 8. Die Eheschließenden nach dem Alter im Jahre 1913   | 28    | 8. Soppfenbau (1914)   | 54    |
| 9. Die Eheschließenden nach Altersgruppen und Familienstand im Jahre 1913   | 30    | 9. Tabakbau (1909—1913)  | 54    |
| 10. Die Gestorbenen (ohne die Totgeborenen) nach Kalendermonaten und Altersklassen im Jahre 1913                                    | 31    | 10. Deutsche Seefischereistatistik (1910—1913):  |       |
|   |       | a. Nordseegebiet   | 55    |
|   |       | b. Ostseegebiet einschl. der Haffe   | 56    |
|   |       | c. Haffe (Haffischerei)  | 57    |
|   |       | d. Deutsche Bodenseefischerei (1910 bis 1913)  | 58    |
|   |       | <b>IV. Viehstand</b>   |       |
|   |       | 1. Viehstand nach der Zählung vom 1. Dezember 1913 (endgültige Zahlen)   | 59    |
|   |       | 2. Viehstand nach der Zählung vom 1. Dezember 1914 (vorläufige Ergebnisse)   | 60    |
|   |       | 3. Endgültige Ergebnisse der Schweinezählung vom 2. Juni 1914  | 61    |
|   |       | 4. Hauschlachtungen 1911/12 (endgültige Zahlen)  | 62    |
|   |       | 5. Schlachtvieh- und Fleischbeschau 1914   | 63    |

V. Gewerbe

|  | Seite |  | Seite    |
|--|-------|--|----------|
| 1. Klein-, Mittel- und Großbetriebe und die darin beschäftigten Personen:  |       | 11. Streiks und Aussperrungen im Jahre 1914:   |          |
| a. Nach Einzel- und Teilbetrieben für die Jahre 1907, 1895 und 1882 . . . . .  | 65    | a. und c. Nach Gewerbegruppen . . . . .  | 92 u. 94 |
| b. Nach Einzel- und Gesamtbetrieben für das Jahr 1907 . . . . .  | 67    | b. und d. » Staatsgebieten . . . . .   | 93 u. 95 |
| 2. Gewerbebetriebe und Personen in den Staaten und Landesteilen (1907) . . . . .   | 68    | 12. Bergarbeiterlöhne i. d. Jahren 1913 u. 1914:   |          |
| 3. Die in den Jahren 1912 und 1913 im Deutschen Reiche in Betrieben mit mindestens 10 Arbeitern und in den diesen gleichgestellten Betrieben beschäftigten Arbeiter (erwachsene und jugendliche beiderlei Geschlechts). Verhältnis der revisionspflichtigen zu den revidierten Betrieben . . . . . | 70    | a. Durchschnittslöhne sämtlicher Arbeiter  | 96       |
| 4. Zahl der in den Jahren 1912 und 1913 in den einzelnen Industriegruppen der Gewerbeaufsicht unterstehenden Betriebe und der darin beschäftigten Arbeiter . . . . .   | 72    | b. Durchschnittslöhne der einzelnen Arbeiterklassen auf 1 Schicht . . . . .  | 97       |
| 5. Zahl der sonstigen der Gewerbeaufsicht unterliegenden Betriebe, für die besondere Vorschriften des Bundesrats gemäß § 120 e der V. O. erlassen sind, soweit diese Betriebe nicht in den Abschnitten 3 und 4 nachgewiesen sind . . . . .   | 78    | 13. Ortslöhne für erwachsene Arbeiter in den Gemeinden von über 10 000 Einwohnern . . . . .                          | 98       |
| 6. Revisionen gewerblicher Anlagen und Unfalluntersuchungen im Deutschen Reiche nach Industriezweigen geordnet . . . . .   | 78    | 14. Biergewinnung:   |          |
| 7. Ermittelte Zuwiderhandlungen gegen die Bestimmungen, betreffend die Beschäftigung von Arbeiterinnen und Jugendlichen im Jahre 1913 . . . . .  | 79    | a. Biergewinnung im Brausteuergebiete  | 104      |
| 8. Bewilligungen von Über- und Sonntagsarbeit im Jahre 1913 . . . . .  | 79    | b. Art und Betriebsumfang der Bierbrauereien im Brausteuergebiete . . . . .  | 104      |
| 9. Übersicht über die im Gewerbe- und im Bergaufsichtsdienst im Jahre 1913 beschäftigten Beamten und Hilfspersonen . . . . .   | 80    | c. Biergewinnung in den deutschen Steuergebieten und dem deutschen Zollgebiete                                       | 105      |
| 10. Die Arbeitstarifgemeinschaften am 31. Dezember 1913:   |       | 15. Branntweingewinnung:   |          |
| a. Übersicht über die im Jahre 1913 in Kraft getretenen und die am 31. Dezember 1913 in Kraft stehenden Tarifgemeinschaften . . . . .  | 80    | a. Zahl d. i. Betriebe gewesen. Brennereien  | 105      |
| b. Die Zahlen der Tarifgemeinschaften, der von ihnen erfaßten Betriebe und Personen und ihr Verhältnis untereinander, Gliederung der Tarifgemeinschaften nach der durchschnittlich auf einen Betrieb entfallenden Personenzahl . . . . .   | 82    | b. Rohstoffverbrauch in den Brennereien  | 106      |
| c. Das Verhältnis der Zahl der Organisierten zur Zahl aller tariflich gebundenen Arbeiter: Gliederung der Tarifgemeinschaften nach dem Prozentsatz der Organisierten zu allen Beschäftigten innerhalb der einzelnen Tarifgemeinschaften Ende 1913 . . . . .  | 82    | c. Alkoholerzeugung der Brennereien . . . . .  | 106      |
| d. Die Entwicklung der Tarifverträge in den letzten 7 Jahren, die Schlichtungs- und Einigungsorgane und die Arbeitsnachweise der Tarifgemeinschaften am 31. Dezember 1913 . . . . .  | 84    | 16. Schaumweingewinnung . . . . .  | 107      |
| e. Vergleich mit der gewerblichen Betriebsstatistik vom 12. Juni 1907 . . . . .  | 85    | 17. Zigarettensteuerpflichtige Erzeugnisse:  |          |
| f. Der niedrigste Vertragsstundenlohn für erwachs. männl. Arbeiter im Jahre 1913 . . . . .   | 84    | a. Zahl und Art der Betriebe, deren Erzeugnisse der Zigarettensteuer unterliegen                                     | 108      |
| g. Die tägliche Arbeitszeit in den Tarifgemeinschaften im Jahre 1913 . . . . .   | 88    | b. Gattung und Menge . . . . .   | 109      |
| h. Vergleich der Zeilohnsätze mehrerer Berufsarten an verschiedenen Orten mit denen in Berlin . . . . .  | 90    | 18. Zuckergewinnung:   |          |
|  |       | a. Verarbeitung von Rüben zur Zuckergewinnung . . . . .  | 109      |
|  |       | b. Gewinnung von Roh- und Verbrauchszucker . . . . .   | 110      |
|  |       | 19. Gewinnung von Stärkezucker . . . . .   | 110      |
|  |       | 20. Produktionsstatistik   |          |
|  |       | a. Bergbauliche Betriebe   |          |
|  |       | 1. Steinkohlenbergbaubetriebe . . . . .  | 111      |
|  |       | 2. Braunkohlenbergbaubetriebe . . . . .  | 111      |
|  |       | 3. Eisenerzgruben . . . . .  | 111      |
|  |       | 4. Blei-, Silber- und Zinkerzgruben . . . . .  | 111      |
|  |       | 5. Arsen- und Kupfererzgruben . . . . .  | 112      |
|  |       | 6. Schwefelerzgruben . . . . .   | 112      |
|  |       | 7. Wolfram-, Zinn-, Kobalt-, Nickel- und Wismuterzgruben . . . . .   | 112      |
|  |       | 8. Erzlöcher (Erdsiloberungen) . . . . .   | 113      |
|  |       | 9. Asphaltsteinbrüche . . . . .  | 113      |
|  |       | 10. Granitgruben . . . . .   | 113      |
|  |       | 11. Salinen . . . . .  | 113      |
|  |       | 12. Salzbergbaubetriebe einsch. der Betriebe zur Verarbeitung roher Kalisalze (Chloralkaliumfabriken usw.) . . . . . | 114      |
|  |       | 13. Solkäden, die nicht mit Salinen verbunden sind . . . . .   | 114      |
|  |       | b. Kohlen-, Eisen- und Süttenindustrie   |          |
|  |       | 1. Kokereien . . . . .   | 114      |
|  |       | 2. Steinpreßkohlen- (Breitett-) Fabriken . . . . .   | 114      |
|  |       | 3. Braunkohlen-, Schiefer- und Torfschweleereien . . . . .   | 114      |
|  |       | 4. Braunpreßkohlen- (Breitett-) u. Hochpreßsteinfabriken . . . . .   | 115      |
|  |       | 5. Hochofenbetriebe . . . . .  | 115      |
|  |       | 6. Eisen- u. Stahlgießereien einsch. Kleinbießereien . . . . .   | 115      |
|  |       | 7. Schweißisen- (Puddel-) Werke . . . . .  | 116      |
|  |       | 8. Flußeißen- und Flußstahlwerke . . . . .   | 116      |
|  |       | 9. Walzwerke . . . . .   | 116      |
|  |       | 10. Blei-, Silber- und Kupferhütten sowie Gold- und Silber-Scheideanstalten . . . . .                                | 117      |
|  |       | 11. Zinkhütten . . . . .   | 118      |
|  |       | 12. Betriebe, die Schwefelsäure und verflüchtigte schwefelige Säure herstellen . . . . .                             | 118      |
|  |       | 13. Zinnhütten . . . . .   | 119      |
|  |       | 14. Betriebe, die Nickel, Wismut, Arsen, Wolfram, Kobalt, Cer und deren Verbindungen herstellen . . . . .            | 119      |
|  |       | c. Verschiedene Industrien   |          |
|  |       | 1. Zementwerke . . . . .   | 119      |
|  |       | 2. Kohlen säurefabriken . . . . .  | 120      |
|  |       | 3. Steinkohlenteer-, Wassergas- und Ölgas-destillationen . . . . .   | 120      |
|  |       | 4. Braunkohlenteer-, Schiefer- und Torf-destillationen sowie Paraffinfabriken . . . . .                              | 121      |
|  |       | 5. Petroleumraffinerien . . . . .  | 121      |
|  |       | 6. Kraftfahrzeugfabriken . . . . .   | 121      |
|  |       | 7. Bereisungs-, Ballonstoff- u. Flugzeugstoff-Fabriken . . . . .   | 122      |
|  |       | 8. Lederfabriken und Gerbereien . . . . .  | 122      |
|  |       | 9. Jute-, Seil- und Twinnereien . . . . .  | 123      |
|  |       | 10. Seidenspinnereien und Twinnereien . . . . .  | 123      |
|  |       | 11. Seiden- und Samtwebereien . . . . .  | 124      |
|  |       | 12. Kartoffelstärke- und Kartoffelstärkfabriken . . . . .  | 124      |
|  |       | 13. Weizenstärkefabriken . . . . .   | 125      |
|  |       | 14. Weizenstärkfabriken . . . . .  | 125      |
|  |       | 15. Reisstärkefabriken . . . . .   | 125      |



|  | Seite |  | Seite |
|--|-------|--|-------|
| 21. Patente, geschützte Muster und Warenzeichen:   |       | 12. Schiffsverkehr der Binnenwasserstraßen im Jahre 1913:  |       |
| a. Patente und Zier- (Geschmacks-) Muster  | 126   | a. Verkehr von Güterschiffen und Fährschiffen in wichtigeren Häfen . . . . .   | 156   |
| b. Gebrauchsmuster und Warenzeichen  | 126   | b. — an wichtigeren Schleusen . . . . .  | 158   |
| c. Patente, Gebrauchsmuster und Warenzeichen nach Staaten und Landesteilen   | 126   | c. — an den Grenzburchgangsstellen . . . . .   | 159   |
| d. Übersicht über im Deutschen Reiche erteilte Patente, eingegangene Gebrauchsmusteranmeldungen und eingetragene Warenzeichen nach dem Wohngebiete der Inhaber bzw. Anmelder . . . . . | 127   | 13. Der Bestand der deutschen Seeschiffe (Kaufahrtschiffe) am 1. Januar 1914:  |       |
| e. Patente und Gebrauchsmuster nach Klassen . . . . .  | 128   | a. — im Vergleiche mit den Vorjahren . . . . .   | 160   |
| f. Warenzeichen nach Klassen . . . . .   | 128   | b. — nach der Heimat der Schiffe . . . . .   | 161   |
| 22. Bautätigkeit und Wohnungsmarkt in deutschen Städten im Jahre 1914  |       | c. — » Schiffsgattungen . . . . .  | 161   |
| a. Bautätigkeit . . . . .  | 129   | d. — » Größe, Alter und Hauptbaustoff der Schiffe . . . . .  | 162   |
| b. Vererfchende Wohnungen . . . . .  | 130   | e. — nach der Verwendung der Schiffe . . . . .   | 163   |
|  |       | f. — in den bedeutendsten deutschen Heimathäfen . . . . .  | 163   |
|  |       | g. Das Personal der deutschen Seeschiffe am 1. Januar 1914 . . . . .   | 164   |
| <b>VI. Verkehr</b>   |       | 14. Neubauten von Schiffen auf deutschen Werften (einschließlich der Kaiserlichen Werften) und auf ausländischen Werften für deutsche Rechnung (1910—13) . . . . . | 164   |
| 1. Post, Telegraphie und Fernsprechwesen:  |       | 15. Anmusterungen von Vollmatrosen und unbefahrenen Schiffsjungen für die deutsche Handelsmarine . . . . .   | 165   |
| a. Anstalten und Leistungen . . . . .  | 131   | 16. Der Seeverkehr in den deutschen Häfen (im Jahre 1913 im Vergleiche mit Vorjahren)  |       |
| b. Verhältnissberechnungen . . . . .   | 133   | a. — im Vergleiche mit den Vorjahren   | 166   |
| c. Personal . . . . .  | 133   | b. — nach Herkunft und Bestimmung . . . . .  | 167   |
| 2. Vollspurige Eisenbahnen:  |       | c. — nach Flaggen . . . . .  | 173   |
| a. Nach Staatsgebieten . . . . .   | 134   | d. Der Seeverkehr des deutschen Ostseegebiets und des deutschen Nordseegebiets   | 174   |
| b. Länge der vollspurigen Staats- und Privatbahnen . . . . .   | 135   | e. — in den bedeutenderen deutschen Häfen (1913) . . . . .   | 175   |
| c. Anlagekapital, Ertrag und Personal  | 135   | 17. Die Seereisen deutscher Schiffe . . . . .  | 176   |
| d. Betriebsmittel . . . . .  | 136   | 18. Der Verkehr im Kaiser-Wilhelm-Kanal  | 176   |
| e. Leistungen u. Kosten der Betriebsmittel   | 136   | 19. Die Unfälle deutscher Seeschiffe i. Jahre 1913   | 177   |
| f. Güterverkehr . . . . .  | 137   | 20. Die verunglückten (verloren gegangenen), registrierten deutschen Seeschiffe von 50 cbm brutto und darüber . . . . .  | 178   |
| g. Personenverkehr . . . . .   | 138   | 21. Die Schiffsunfälle an der deutschen Küste einschl. Helgoland . . . . .   | 179   |
| 3. Schmalspurige Eisenbahnen:  |       |  |       |
| a. Nach Staatsgebieten . . . . .   | 138   | <b>VII. Auswärtiger Handel</b>   |       |
| b. Betriebs- und Verkehrsverhältnisse . . . . .  | 139   | Vorbemerkungen . . . . .   | 180   |
| 4. Unfälle beim Betriebe der voll- und schmalspurigen Eisenbahnen . . . . .  | 139   | 1. Generalhandel (1909/1913) . . . . .   | 181   |
| 5. Kleinbahnen . . . . .   | 140   | 2. Gesamteigenhandel und Spezialhandel in 5 Hauptabteilungen nach dem Werte und im Verhältnis zum Gesamtwert (1909/1913)   | 181   |
| 6. Güterverkehr auf den Eisenbahnen nach Warengattungen . . . . .  | 141   | 3. Spezialhandel der wichtigeren Waren (1912 u. 1913 <sup>1)</sup> ) . . . . .   | 182   |
| 7. Güterverkehr auf den Eisenbahnen im Jahre 1913 nach Verkehrsbezirken . . . . .  | 143   | 4. Mengen und Werte des Veredelungsverkehrs (1907/1913) . . . . .  | 247   |
| 8. Bestand an Kraftfahrzeugen im Deutschen Reiche am 1. Januar 1914 . . . . .  | 144   | 5. Die hauptsächlichsten Waren des Veredelungsverkehrs nach Mengen und Werten im Jahre 1913 . . . . .  | 247   |
| 9. Schädigende Ereignisse beim Verkehr mit Kraftfahrzeugen in der Zeit vom 1. Oktober 1912 bis 30. September 1913 . . . . .  | 145   | 6. Getreide, Hülsenfrüchte, Mehl (1904/1913):  |       |
| 10. Der Bestand der deutschen Binnenschiffe am 31. Dezember 1912 . . . . .   | 146   | a. Einfuhr . . . . .   | 249   |
| 11. Güterverkehr der deutschen Binnenwasserstraßen:  |       | b. Ausfuhr . . . . .   | 250   |
| a. Güterverkehr nach Warengattungen 1911, 1912 und 1913 . . . . .  | 147   |  |       |
| b. Güterverkehr nach Verkehrsbezirken und Stromgebieten (1913) . . . . .   | 150   |  |       |
| c. Umschlagverkehr von Massengütern im Jahre 1913 . . . . .  | 151   |  |       |
| d. Güterverkehr der wichtigeren Häfen im Jahre 1913 . . . . .  | 153   |  |       |
| e. Güterverkehr der wichtigeren Schleusen im Jahre 1913 . . . . .  | 154   |  |       |
| f. Güterverkehr der Grenzburchgangsstellen im Jahre 1913 . . . . .   | 155   |  |       |

<sup>1)</sup> Früher alphabetisch geordnet, ist die Einteilung vom 34. Jahrgang 1913 ab nach Abschnitten des Zolltarifs erfolgt und erheblich erweitert worden.

|  | Seite |
|--|-------|
| 7. Anteil der wichtigsten Waren am Spezialhandel (1909/1913):  |       |
| a. Einfuhr . . . . .   | 251   |
| b. Ausfuhr . . . . .   | 252   |
| 8. I. Der Spezialhandel nach Erdteilen und Ländern (1909/1913) . . . . .   | 253   |
| II. Verhältniszahlen (1909/1913) . . . . .   | 255   |
| 9. Anteil der Herkunfts- und Bestimmungs-länder am Spezialhandel (1909/1913):  |       |
| a. Einfuhr . . . . .   | 257   |
| b. Ausfuhr . . . . .   | 258   |
| 10. Der auswärtige Handel (Spezialhandel) mit den einzelnen Ländern im Jahre 1913. . . . .   | 259   |
| 11. Der Spezialhandel mit den hauptsächlichsten Bezugs- und Absatzgebieten unter Auf-führung der wichtigsten Waren (1910/1913) . . . . . | 261   |

**VIII. Geld- und Kreditwesen**

|   |     |
|---|-----|
| 1. Ausprägung und Einziehung von Reichs-münzen . . . . .  | 288 |
| 2. Banknotenumlauf . . . . .  | 288 |
| 3. Stand der Notenbanken . . . . .  | 289 |
| 4. a. Gesetzlich steuerfreie Höchstbeträge des ungedeckten Notenumlaufs . . . . .   | 289 |
| b. Notensteuer . . . . .  | 289 |
| c. Deckung des Notenumlaufs durch Metall im Jahresdurchschnitt in % . . . . .   | 289 |
| 5. Geschäftsverhältnisse der Reichsbank:  |     |
| a. Im allgemeinen . . . . .   | 290 |
| b. Giroverkehr der Reichsbank . . . . .   | 290 |
| c. Die deutschen Abrechnungsstellen (1914) . . . . .  | 291 |
| d. Die steuerfreie Notenreserve der Reichs-bank und der gleichzeitige Zinsfuß an den einzelnen Wochenausweistagen . . . . . | 292 |
| e. Die durch den Barvorrat ungedeckten oder überdeckten Noten der Reichsbank an den einzelnen Wochenausweistagen . . . . .  | 292 |
| f. Deckung des Notenumlaufs der Reichs-bank und der fremden Gelder in % . . . . .   | 293 |
| g. Die Metallvorräte der Reichsbank . . . . .   | 293 |
| h. Wechselverkehr der Reichsbank:   |     |
| 1. Ankauf von Wechseln . . . . .  | 294 |
| 2. Angetaufte Wechsel auf das Ausland . . . . .   | 294 |
| 3. Bankzinsfuß in v. H. für Wechsel . . . . .   | 294 |
| 6. Die auf Grund des Reichsgesetzes vom 4. August 1914 (R. G. Bl. S. 340) begrün-deten Darlehnskassen des Reichs:           |     |
| a. Im allgemeinen . . . . .   | 295 |
| b. Darlehnsbestand und Umlauf an Darlehnskassenscheinen nach den Wochen-abschlüssen . . . . .                               | 295 |
| 7. Der Marktzinsfuß (Privatdiskont) an der Berliner Börse im Jahre 1914. . . . .  | 295 |
| 8. Wechselkurse an der Berliner Börse auf 6 auswärtige Plätze und deren Bankzinsfuß:  |     |
| a. Für die Jahre 1910—1914 . . . . .  | 296 |
| b. Wechselkurse für die einzelnen Monate Januar bis Juli 1914 . . . . .   | 296 |
| 9. Kurse der deutschen Reichsanleihen an der Berliner Börse (1910—1914) . . . . .   | 297 |
| 10. Die Zulassung von Wertpapieren zum Handel bei den deutschen Börsen (1910—1914) . . . . .                                | 297 |

|   |     |
|---|-----|
| 11. Die deutschen Hypothekenbanken:   |     |
| a. Die im Umlaufe befindlichen Pfand-briefe, Kommunal- und Kleinbahn-schuldverschreibungen (1863—1914) . . . . .  | 298 |
| b. Zahl und Art der Hypotheken; Zwangs-versteigerungen (1907—1914) . . . . .                                      | 298 |
| 12. Inhaber-Schuldverschreibungen der deutschen Stadt- und Landgemeinden usw. . . . .                             | 299 |
| 13. Schuldverschreibungen der deutschen Aktien-gesellschaften und sonstigen privatrechtlichen Schuldner . . . . . | 299 |
| 14. Schuldverschreibungen der deutschen Boden-kreditinstitute . . . . .   | 299 |
| 15. Sparkassen:   |     |
| a. Öffentliche Sparkassen 1913. . . . .   | 300 |
| b. Nicht öffentliche Sparkassen 1913. . . . .   | 301 |

**IX. Preise**

|   |     |
|---|-----|
| Großhandelspreise wichtiger Waren (1905 bis 1914) . . . . . | 302 |
|---|-----|

**X. Verbrauchsberechnungen**

|   |     |
|---|-----|
| 1. Die wichtigsten Getreidearten und Kartoffeln . . . . .   | 307 |
| 2. Branntweiverbrauch im Branntweinsteuer-gebiete . . . . .   | 307 |
| 3. Bierverbrauch in den deutschen Steuergebieten . . . . .  | 308 |
| 4. Tabakverbrauch im Zollgebiete . . . . .  | 308 |
| 5. Salzverbrauch » » . . . . .  | 309 |
| 6. Zuckerverbrauch » » . . . . .  | 309 |
| 7. Verbrauch von Steinkohlen, Braunkohlen, Eisenerzen, Roheisen, Zink, Blei, Kupfer und Kalirohsalzen im Wirtschaftsgebiete . . . . . | 310 |
| 8. Verbrauch von einigen im Ausland er-zengten Waren im Wirtschaftsgebiete . . . . .  | 311 |

**XI. Unterrichtswesen**

|  |     |
|--|-----|
| 1. Zahl der Studierenden im Sommersemester 1914 und Wintersemester 1914/15:        |     |
| a. Universitäten . . . . .   | 312 |
| b. Lyzeen . . . . .  | 314 |
| c. Hochschulen für Verwaltung, Medizin und andere . . . . .                        | 315 |
| d. Technische Hochschulen . . . . .  | 314 |
| e. Bergakademien . . . . .   | 316 |
| f. Forstakademien . . . . .  | 316 |
| g. Landwirtschaftliche Hochschulen . . . . .                                       | 316 |
| h. Tierärztliche Hochschulen . . . . .   | 316 |
| i. Handelshochschulen . . . . .  | 316 |
| k. Hochschulen und ähnliche öffentliche Unterrichtsanstalten:                      |     |
| für bildende Künste . . . . .  | 317 |
| l. —: für Musik . . . . .  | 317 |
| 2. Ergebnisse der schulstatistischen Erhebungen von 1911:                          |     |
| a. Volksschulen . . . . .  | 318 |
| b. Mittelschulen (gehobene Volksschulen) . . . . .                                 | 319 |
| c. Höhere Schulen (höhere Lehranstalten)   |     |
| A. Anstalten, ausschl. oder vor-wiegend für Knaben . . . . .                       | 320 |
| B. Anstalten für Mädchen . . . . .   | 321 |
| d. Aufwendungen für die öffentlichen Volks-, Mittel- und höheren Schulen . . . . . | 322 |

|   | Seite | Seite |
|---|-------|-------|
| <b>XII. Justizwesen</b>   |       |       |
| 1. Verteilung der ordentlichen Gerichte.....  | 324   |       |
| 2. Beschäftigung der ordentlichen Gerichte:   |       |       |
| a. Zivilsachen in erster Instanz.....   | 325   |       |
| b. Strafsachen » » » .....  | 326   |       |
| c. Zivil- und Strafsachen in den Rechts-<br>mittelinstanzen .....   | 327   |       |
| 3. Kriminalstatistik für das Deutsche Heer und<br>die Kaiserliche Marine (1914) .....   | 328   |       |
| 4. Kriminalstatistik (1912):  |       |       |
| a. Abgeurteilte Personen und Hand-<br>lungen .....  | 329   |       |
| b. Verurteilte Personen nach Staaten und<br>Landesteilen gezählt am Orte der Tat  | 330   |       |
| 5. Rechtsprechung der Gewerbegerichte 1913  | 332   |       |
| 6. Rechtsprechung der Kaufmannsgerichte 1913  | 334   |       |
| 7. Rechtsprechung in Unfall- und Invaliden-<br>versicherungs-sachen:  |       |       |
| I. Unfallversicherung (1910—1914)....   | 334   |       |
| II. Invalidenversicherung (1910—1914)...  | 335   |       |
| 8. Konkursstatistik (1913):   |       |       |
| a. Die neuen Konkurse und die be-<br>endeten Konkursverfahren nach dem<br>Wohnsitz der Gemeinschuldner .....                      | 336   |       |
| b. Die neuen Konkurse und die be-<br>endeten Konkursverfahren nach dem<br>Berufe der Gemeinschuldner .....                        | 337   |       |
| c. Die Dauer der beendeten Konkurs-<br>verfahren .....  | 338   |       |
| d. Die beendeten Konkursverfahren nach<br>der Höhe der Schuldenmasse .....  | 338   |       |
| e. Das finanzielle Ergebnis der beendeten<br>Konkursverfahren .....   | 338   |       |
| 9. Rechtsanwaltschaften:  |       |       |
| a. nach der Art des Trägers (1912 u. 1913)  | 339   |       |
| b. nach Staaten und Landesteilen im<br>Jahre 1913 .....   | 339   |       |
| <b>XIII. Reichstagswahlen</b> .....   |       |       |
| <b>XIV. Kriegswesen</b>   |       |       |
| 1. Etatsstärke des deutschen Heeres.....  | 341   |       |
| 2. Etatsstärke der Kaiserlichen Marine.....   | 342   |       |
| 3. Die Kriegsschiffe der Kaiserlichen Marine  | 342   |       |
| 4. Ergebnisse des Heeres-Ergänzungs-geschäfts   | 343   |       |
| 5. Herkunft und Beschäftigung der Militär-<br>pflichtigen, die im Jahre 1913 eine en-<br>gültige Entscheidung erhalten haben..... | 344   |       |
| 6. Verhältnis-zahlen .....  | 346   |       |
| 7. Die Schulbildung der im Erfahrsjahre 1913<br>eingestellten Rekruten .....  | 346   |       |
| <b>XV. Finanzwesen</b>  |       |       |
| 1. Einnahmen und Ausgaben des Deutschen<br>Reichs .....   | 347   |       |
| Anhang:   |       |       |
| a. Die Überweisungen an die einzelnen<br>Bundesstaaten .....  | 355   |       |
| b. Die Matrikularbeiträge der einzelnen<br>Bundesstaaten .....  | 355   |       |
| c. Die rechnungsmäßigen Überschüsse und<br>Fehl-beträge im Reichshaushalt 1871<br>bis 1913 .....                                  | 356   |       |
| d. Reichsschulden .....   | 356   |       |
| 2. Die Finanzen des Reichs und der Bundes-<br>staaten:  |       |       |
| a. Die Ausgaben und Einnahmen nach<br>den Voranschlägen 1913 .....  | 357   |       |
| b. Die wichtigeren Einnahmequellen nach<br>den Voranschlägen 1913 .....   | 358   |       |
| c. Die Reichs- und Staatsschulden.<br>Durchschnittsberechnungen .....   | 359   |       |
| 3. Zollerträge für das Zollgebiet:  |       |       |
| a. Ertrag der Zölle seit 1834 .....   | 360   |       |
| b. Zollerträge im Rechnungsjahre 1913   | 360   |       |
| 4. Zollerträge einzelner wichtiger Waren ...  | 361   |       |
| 5. Zollerträge im Verhältnisse zum Werte der<br>Waren .....   | 363   |       |
| 6. Steuer- u. Zolleinnahmen vom Branntwein  | 363   |       |
| 7. Einnahme an Essigsäure-Verbrauchsabgabe  | 363   |       |
| 8. Steuer- u. Zolleinnahmen vom Biere .....   | 364   |       |
| 9. » » » » Schaumwein   | 364   |       |
| 10. » » » » Tabak .....   | 364   |       |
| 11. Ertrag der Zigarettensteuer .....   | 365   |       |
| 12. Herstellung und Besteuerung von Leucht-<br>mitteln .....  | 365   |       |
| 13. Herstellung und Besteuerung von Zünd-<br>waren .....  | 366   |       |
| 14. Steuer- u. Zolleinnahmen vom Zucker ...   | 366   |       |
| 15. » » » » Salz .....  | 367   |       |
| 16. Stempelsteuern:   |       |       |
| a. Einnahmen aus Reichsstempelabgaben   | 367   |       |
| b. Spielfartenstempel .....   | 368   |       |
| c. Wechselstempelsteuer .....   | 368   |       |
| 17. Reichserbschaftssteuer im Rechnungsjahre<br>1913 .....  | 368   |       |

## XVI. Versicherungswesen

|  |     |
|--|-----|
| 1. Krankenversicherung:  |     |
| a. Die Krankenkassen nach Staaten und<br>Landesteilen .....  | 370 |
| b. Die Krankenkassen nach ihren Leistungen   | 372 |
| c. Die Krankenversicherung in den Knapp-<br>schaftskassen und Vereinen .....                         | 372 |
| 2. Unfallversicherung:   |     |
| a. Betriebe, Versicherte und Verletzte ..  | 373 |
| b. Zahl und Folgen der Verletzungen<br>(1912 und 1913) .....   | 374 |
| c. Verlauf der Unfallfolgen .....  | 375 |
| d. Lohnbeträge, Einnahmen, Ausgaben<br>und Rücklage .....  | 376 |
| 3. Invaliden- und Hinterbliebenenversicherung:   |     |
| a. Geschäfts- und Rechnungsergebnisse<br>der Versicherungsanstalten und der<br>Sonderanstalten ..... | 380 |
| b. Zugang an Renten und Festsetzung an<br>einmaligen Leistungen .....                                | 381 |
| c. Ausgaben der Versicherungsanstalten<br>und Sonderanstalten .....                                  | 382 |
| d. Einnahmen und Vermögensbestand der<br>Versicherungsanstalten und Sonder-<br>anstalten .....       | 383 |

|   | Seite |
|---|-------|
| 4. Die gesamte Arbeiterversicherung 1911, 1912, 1913; 1885/1913:  |       |
| a. Einrichtung und Umfang der Arbeiterversicherung 1913 .....   | 384   |
| b. Entschädigungsfälle .....  | 384   |
| c. Einnahmen, Ausgaben, Vermögen .....  | 385   |
| d. Leistungen der Versicherungszweige ..  | 385   |
| e. Verwaltungskosten der Unfall- und der Invaliden- und Hinterbliebenenversicherung .....   | 386   |
| 5. Die Angestelltenversicherung:  |       |
| a. Gewinn- und Verlustrechnung 1913   | 387   |
| b. Bilanz für den Schluß des Jahres 1913  | 387   |
| c. Genehmigte und begonnene Heilverfahren 1913 nach Alters- und Gehaltsklassen .....  | 387   |
| d. Verteilung der versicherten Angestellten nach Alter, Geschlecht und Jahresarbeitsverdienst .....   | 388   |
| e. Verteilung der versicherten Angestellten nach Oberpostdirektionsbezirken .....   | 388   |
| f. Verteilung der versicherten Angestellten nach Gehaltsklassen .....   | 388   |
| 6. Lebensversicherung:  |       |
| a. Kapitalversicherung (1912) .....   | 389   |
| b. Gewinnbeteiligung der Versicherten ..  | 389   |
| c. Rentenversicherung der unter a behandelten Unternehmungen (1912) ..  | 390   |
| d. Gewinn- und Verlustrechnung der deutschen Lebensversicherungsgesellschaften (1912) .....   | 390   |
| e. Bilanz der deutschen Lebensversicherungsgesellschaften (Ende 1912) .....   | 391   |
| f. Die Kapitalanlagen der unter 5e behandelten Lebensversicherungsgesellschaften (Ende 1912) .....  | 391   |
| 7. Unfall- und Haftpflichtversicherung:   |       |
| a. Art der Versicherungen (1911 u. 1912)  | 391   |
| b. Die Betriebseinnahmen und -ausgaben sowie die Bilanz (1912) .....  | 392   |
| 8. a. Privatviehversicherung .....  | 392   |
| b. Aus der Betriebsrechnung und der Bilanz der landwirtschaftlichen Versicherung (1912) .....   | 393   |
| 9. Privatfeuerversicherung, Mietverlust, Betriebsverlust- und Zuckerprißdifferenzversicherung sowie Versicherung gegen Sturm-, Wasserschäden und Einbruchdiebstahl: |       |
| a. Umfang (1911 und 1912) .....   | 394   |
| b. Aus der Betriebsrechnung und der Bilanz (1912) .....   | 395   |
| 10. Geschäft der deutschen Rückversicherungsgesellschaften (1912):  |       |
| a. Versicherungszweige (Umfang) .....   | 395   |
| b. Gewinn- und Verlustrechnung .....  | 396   |
| c. Bilanz .....   | 396   |
| 11. Bruttoprämieinnahme .....   | 396   |
| 12. Öffentliche Feuerversicherung .....   | 397   |

**XVII. Erwerbs- und Wirtschaftsgesellschaften**

|   |     |
|---|-----|
| 1. Aktiengesellschaften und Kommanditgesellschaften auf Aktien:                       |     |
| a. Bestand der tätigen Gesellschaften am 30. September 1909 nach Gewerbegruppen ..... | 398 |
| b. Bestandsänderungen im Jahre 1914   | 399 |
| c. Kapitaländerungen im Jahre 1914 ..   | 400 |

|  | Seite |
|--|-------|
| d. Geschäftsergebnisse der reinen Erwerbsgesellschaften (1912/13):                                       |       |
| a. Hauptübersicht der Bilanzen ...   | 401   |
| b. Hauptübersicht der Geschäftsergebnisse .....  | 402   |
| 2. Gesellschaften mit beschränkter Haftung:  |       |
| a. Bestand der tätigen Gesellschaften am 30. September 1909 nach Gewerbegruppen .....                    | 404   |
| b. Bestands- und Kapitaländerungen im Jahre 1914 .....   | 405   |
| 3. Erwerbs- und Wirtschaftsgenossenschaften (ohne Zentralgenossenschaften):                              |       |
| a. Bestand nach der Haftpflichtart am 1. Januar 1914 und 1915 .....                                      | 406   |
| b. Bestand nach der Haftpflichtart und dem Gegenstande des Unternehmens am 1. Januar 1914 und 1915 ..... | 407   |

**XVIII. Arbeitsmarkt**

|  |     |
|--|-----|
| 1. Die Arbeitsvermittlungen im Jahre 1914 nach den Berichten an das Reichs-Arbeitsblatt, geordnet nach der Verwaltungsform der Arbeitsnachweise .....      | 408 |
| 2. Verhältnis der Arbeitsgesuche zu den offenen Stellen bei den an das Reichs-Arbeitsblatt berichtenden Arbeitsnachweisen nach Monaten 1908 bis 1914 ..... | 408 |
| 3. Die Vermittlungstätigkeit öffentlicher allgemeiner Arbeitsnachweise 1913 und 1914   | 410 |
| 4. Die landwirtschaftliche Arbeitsvermittlung im Jahre 1914:   |     |
| a. Wanderarbeiter .....  | 414 |
| b. Ständige Arbeiter .....   | 414 |
| 5. Die Vermittlung industrieller Wanderarbeiter im Jahre 1914 .....  | 415 |
| 6. Ausfertigung von Arbeiterlegitimationskarten für ausländische Wanderarbeiter im Deutschen Reich .....   | 416 |
| 7. Die Vermittlungstätigkeit der wichtigsten Arbeitgeber-Arbeitsnachweise 1911 bis 1914  | 417 |
| 8. Die Stellenvermittlung der kaufmännischen Vereine im Jahre 1914 .....   | 419 |
| 9. Die Stellenvermittlung der Vereine technischer Angestellter im Jahre 1914:  |     |
| a. nach Berufsstellung .....   | 420 |
| b. nach den wichtigsten Gewerbegruppen   | 420 |
| 10. Die Stellenvermittlung der Bureauangestellten-Vereine im Jahre 1914 .....  | 420 |
| 11. Die Arbeitslosigkeit in deutschen Fachverbänden in den Jahren 1913 und 1914:   |     |
| a. nach einzelnen Verbänden .....  | 422 |
| b. nach Landesteilen und Berufsgruppen   | 426 |
| c. Arbeitslose v. S. sämtlicher Gewerkschaftsmitglieder (1903—1914) .....  | 427 |
| 12. Die Stellenlosigkeit in Angestellten-Verbänden in den Jahren 1913 und 1914 ..  | 427 |
| 13. Arbeiterwanderungen zwischen den Bezirken der Landesversicherungsanstalten (1913) ..   | 428 |

**XIX. Berufsverbände**

|  |     |
|--|-----|
| 1. Arbeitgeberverbände (1914) .....        | 430 |
| 2. Angestelltenverbände (1913) .....       | 431 |
| 3. Freie Gewerkschaften (1913) .....       | 433 |
| 4. Christliche Gewerkschaften (1913) ..... | 434 |

|  | Seite |
|--|-------|
| 5. Deutsche Gewerkvereine (Hirsch-Duncker) (1913) .....                    | 434   |
| 6. Unabhängige Vereine (1913) .....  | 435   |
| 7. Wirtschaftsfriedliche Arbeiter-Verbände und Vereine (1913) .....        | 436   |
| 8. Konfessionelle Arbeiter- und Arbeiterinnenvereine (1912 und 1913) ..... | 438   |
| 9. Gesamtübersicht der Arbeiterverbände im Jahre 1913 .....                | 439   |

**XX. Gesundheitswesen**

|   |     |
|---|-----|
| 1. Todesursachen der im Jahre 1912 Gestorbenen nach Staaten und Landesteilen: |     |
| a. Männliches Geschlecht .....  | 440 |
| b. Weibliches Geschlecht .....  | 442 |
| 2. Todesursachen in deutschen Orten mit 15 000 und mehr Einwohnern .....      | 444 |
| 3. Heilanstalten .....  | 446 |
| 4. Zugang der Krankheitsfälle in den allgemeinen Krankenhäusern .....         | 448 |
| 5. Ärzte, Zahnärzte und Apotheken .....                                       | 449 |

**XXI. Veterinärwesen**

|                             |     |
|-----------------------------|-----|
| 1. Tierärzte (1909) .....   | 450 |
| 2. Viehseuchen (1913) ..... | 451 |

**XXII. Wetterkunde**

(von 47 Beobachtungsstationen)

|   |     |
|---|-----|
| 1. Lufttemperatur 1914 .....                                  | 455 |
| 2. Feuchtigkeit, Bewölkung und Niederschlagsmengen 1914 ..... | 456 |

**XXIII. Die deutschen Schutzgebiete**

|  |     |
|--|-----|
| 1. Allgemeine Nachweise .....  | 457 |
| 2. Eisenbahnen und Schiffsverkehr .....  | 459 |
| 3. Geldwesen:  |     |
| a. Nachweisung der bis zum 31. März 1913 auf amtlichem Wege in die Schutzgebiete gesandten Geldbeträge nach Abzug der zurückgesandten Summen ..... | 461 |
| b. Nachweisung der am 31. März 1913 im Umlauf befindlichen Noten der Deutsch-Ostafrikanischen Bank .....   | 461 |
| 4. Finanzen:   |     |
| a. Eigene Einnahmen seit 1904 .....  | 462 |
| b. Ausgaben seit 1904 .....  | 462 |
| c. Art der Einnahmen u. Ausgaben (1914) .....  | 462 |
| d. Entwicklung d. hauptsächlichsten Steuern in den Jahren 1905—1914 .....  | 463 |
| 5. Handel der deutschen Schutzgebiete von 1907—1912 .....  | 463 |
| 6. Auswärtiger Handel der deutschen Schutzgebiete:   |     |
| Ostafrika .....  | 464 |
| Kamerun .....  | 465 |
| Togo .....   | 467 |
| Südwestafrika .....  | 468 |
| Neuguinea:   |     |
| a. Bismarck-Archipel, einschl. Salomon-Inseln und Kaiser-Wilhelmsland (altes Schutzgebiet) .....   | 469 |
| b. Ostkarolinen, Marshall-Inseln und Nauru (bistliches Inselgebiet) .....  | 470 |
| c. Westkarolinen, Palau und Marianen (westliches Inselgebiet) .....  | 471 |

|  | Seite |
|--|-------|
| Samoa .....  | 471   |
| Ropraausfuhr aus den deutschen Schutzgebieten der Südseeinseln (Neuguinea und Samoa) 1905 bis 1912 ..... | 472   |
| Tsingtau (1906/07 bis 1912/13) .....   | 472   |
| 7. Europäer-Pflanzungen in den Schutzgebieten nach dem Stande 1913 .....                                 | 473   |
| 8. Handel (Spezialhandel) des deutschen Wirtschaftsgebiets mit den Schutzgebieten (1912 und 1913):       |       |
| 1. Ostafrika .....   | 475   |
| 2. Südwestafrika .....   | 476   |
| 3. Kamerun .....   | 477   |
| 4. Togo .....  | 478   |
| 5. Kiautschou .....  | 478   |
| 6. Neuguinea, Marshall-Inseln, Karolinen, Palau und Marianen (ohne Guam) .....                           | 479   |
| 7. Samoa-Inseln (hauptsächlich die deutschen Inseln Upolu und Savaii) .....                              | 480   |

**Anhang**

**Internationale Übersichten**

|   |     |
|---|-----|
| 1. Fläche, Bevölkerung und Bevölkerungswachstum .....   | 3*  |
| 2. Eheschließungen, Geburten und Sterbefälle .....  | 7*  |
| 3. Todesursachen in den größeren europäischen Staaten und Städtegruppen:  |     |
| a. Grundzahlen .....  | 8*  |
| b. Verhältniszahlen auf je 10 000 der mittleren Bevölkerung. Die Sterbefälle an Folgen der Geburt und der Schwangerschaft und an Kindbettfieber sind auf je 10 000 Gesamtgeborene berechnet ..... | 12* |
| 4. Wichtige Todesursachen in europäischen Haupt- und Großstädten .....  | 16* |
| 5. Säuglingssterblichkeit .....   | 20* |
| 6. Die Erwerbstätigen unter der Gesamtbevölkerung .....   | 21* |
| 7. Die Erwerbstätigen nach Berufsabteilungen .....  | 22* |
| 8. Abersseeische Auswanderung aus europäischen Ländern .....  | 23* |
| 9. Einwanderung in amerikanische Staaten aus europäischen Ländern .....   | 23* |
| 10. Bodenbenutzung .....  | 24* |
| 11. Anbau .....   | 24* |
| 12. Ernte:  |     |
| a. Gesamterträge .....  | 25* |
| b. Hektarerträge .....  | 26* |
| 13. Viehstand (Stückzahl) .....   | 27* |
| 14. Preise von Getreide und Vieh .....  | 28* |
| 15. Zuckererzeugung in den hauptsächlich beteiligten Ländern .....  | 29* |
| 16a. Weltbaumwollernte .....  | 30* |
| 16b. Weltbaumwollverbrauch in der Zeit vom 1. September 1911 bis 31. August 1913 .....  | 30* |
| 16c. Die Baumwollspindeln der Welt .....  | 30* |
| 17a. Weltrohseidenernte .....   | 31* |
| 17b. Europäische Rohseidenernte .....   | 31* |
| 17c. Die Rohseidenernte der Levante und Zentralasiens .....   | 31* |
| 17d. Die Rohseidenernte Ostasiens .....   | 31* |
| 18a. Welkernte von Kakaobohnen .....  | 32* |
| 18b. Weltverbrauch von Kakao .....  | 32* |

|  | Seite |
|--|-------|
| 19. Kohलगewinnung . . . . .  | 33*   |
| 20. Erdöl (Kohöl) Gewinnung . . . . .  | 34*   |
| 21. Eisenerzgewinnung . . . . .  | 34*   |
| 22. Bleierzgewinnung . . . . .   | 35*   |
| 23. Zinkergewinnung . . . . .  | 35*   |
| 24. Kupferergewinnung . . . . .  | 36*   |
| 25. Roheisengewinnung . . . . .  | 36*   |
| 26. Zink-, Blei- und Kupfergewinnung . . . . .   | 37*   |
| 27. Goldgewinnung . . . . .  | 38*   |
| 28. Silbergewinnung . . . . .  | 39*   |
| 29. Die Edelmetallgewinnung der Welt seit 1493 . . . . .   | 40*   |
| 30. Post-, Telegraphen- und Fernsprecheinrichtungen im Jahre 1912:   |       |
| a. Posteinrichtungen . . . . .   | 41*   |
| b. Fernsprecheinrichtungen . . . . .   | 41*   |
| c. Telegraphen . . . . .   | 42*   |
| d. Unterseekabel . . . . .   | 42*   |
| e. Die seit dem Jahre 1910 neugeschaffenen wichtigeren Kabelverbindungen . . . . .                                     | 43*   |
| f. Funkentelegraphenstationen für den öffentlichen Verkehr . . . . .   | 44*   |
| g. Einnahmen und Ausgaben . . . . .  | 45*   |
| 31. Die Eisenbahnen der Erde in den Jahren 1890 und 1913 . . . . .   | 46*   |
| 32. Betriebsergebnisse deutscher und ausländischer Eisenbahnen in den Jahren 1895 und 1911 . . . . .                   | 48*   |
| 33. Bestand der Handelsmarinen . . . . .   | 50*   |
| 34. Neubauten von Schiffen der Handelsmarinen:   |       |
| a. Segelschiffe von mehr als 50 Registertons brutto . . . . .  | 51*   |
| b. Dampfschiffe von mehr als 100 Registertons brutto . . . . .   | 51*   |
| 35. Seeverkehr wichtigerer Länder . . . . .  | 52*   |
| 36. Seeverkehr wichtigerer Häfen . . . . .   | 54*   |
| 37. Der Außenhandel der wichtigeren Länder der Erde. (Ein- und Ausfuhr im Spezialhandel und im Gesamthandel) . . . . . | 61*   |
| 38. Desgl. Gesamtaußenhandel . . . . .   | 64*   |
| 39. Wichtigere Waren des auswärtigen Handels einiger Länder in Ein- und Ausfuhr des Jahres 1913 . . . . .              | 66*   |
| 40. Aktiengesellschaften und Gesellschaften mit beschränkter Haftung . . . . .   | 68*   |
| 41. Genossenschaftswesen:  |       |
| a. Die Konsumgenossenschaftsbewegung in einigen europäischen Staaten in den Jahren 1905 bis 1912 . . . . .             | 69*   |
| b. Die Umsätze in einigen Großeinkaufsgesellschaften 1905 bis 1913 . . . . .   | 70*   |
| 42. Diskontsätze der wichtigsten Notenbanken . . . . .   | 71*   |
| 43. Marktzinssätze an den wichtigsten Börsenplätzen . . . . .  | 71*   |
| 44. Wechselkurse im Ausland:   |       |
| a. Kurse der Auslandswechsel in Wien . . . . .   | 72*   |
| b. „ „ „ in London . . . . .   | 72*   |
| c. „ „ „ in Paris . . . . .  | 72*   |
| d. „ „ „ in New York . . . . .   | 72*   |
| e. „ „ „ in Amsterdam . . . . .  | 72*   |
| f. „ „ „ in St. Petersburg:  |       |
| a. Wechsel . . . . .   | 73*   |
| b. Check . . . . .   | 73*   |

|   |     |
|---|-----|
| 45. Stand der wichtigsten europäischen Zentralnotenbanken und der 12 Bundesreservebanken der Vereinigten Staaten von Amerika nach den Ausweisen vom 31. Dezember 1914 . . . . . | 73* |
| 46. Banken (1910—1914):   |     |
| a. Die Reichsbank . . . . .   | 74* |
| b. Die Bank von England . . . . .   | 74* |
| c. Die Bank von Frankreich . . . . .  | 74* |
| d. Die Osterreichisch-Ungarische Bank . . . . .   | 74* |
| e. Die Bank von Italien . . . . .   | 75* |
| f. Die Russische Staatsbank . . . . .   | 75* |
| g. Die Belgische Nationalbank . . . . .   | 75* |
| h. Die Niederländische Bank . . . . .   | 75* |
| i. Die Schweizerische Nationalbank . . . . .  | 76* |
| 47. Kurse von Staatsanleihen:   |     |
| a. Kurse der deutschen Reichsanleihen an der Berliner Börse . . . . .   | 76* |
| b. Kurse der preussischen Staatsanleihen an der Berliner Börse . . . . .  | 76* |
| c. Kurse fremder Staatsanleihen im Ausland . . . . .  | 76* |
| 48. Ausprägung von Münzen . . . . .   | 77* |
| 49. Arbeitsvermittlung nach den Ergebnissen der internationalen Erhebung über Arbeitsnachweise nach dem Stande von Ende 1912 . . . . .  | 78* |
| 50. Arbeiterverbände:   |     |
| a. Zahl der im Jahre 1913 gewerkschaftlich organisierten . . . . .  | 79* |
| b. Mitgliederbewegung der Gewerkschaften, die den dem Internationalen Gewerkschaftsbund angegliederten Landeszentralen angeschlossen sind (1903 bis 1912) . . . . .             | 79* |
| c. Jahreseinnahmen, Jahresausgaben und Vermögensbestand aller Gewerkschaftsorganisationen im Jahre 1912 . . . . .   | 80* |
| d. Anteil der einzelnen Ausgabeposten an der Gesamtjahresausgabe für 1912 . . . . .   | 81* |
| e. Verhältniszahlen . . . . .   | 81* |
| 51. Arbeitstarifverträge in verschiedenen Ländern . . . . .   | 82* |
| 52. Die Arbeitslosigkeit in Arbeiterberufsvereinen für die Jahre 1912 bis 1914 berechnet auf das Hundert der Mitglieder . . . . .   | 84* |

Alphabetisches Sachverzeichnis . . . . . 85\*

### Graphische Darstellungen

#### Obstbaumzählung im Jahre 1913

1. Obstbäume überhaupt auf 1 qkm der Gesamtfläche.
2. „ „ „ 100 Einwohner.
3. Apfelbäume auf 1 qkm der Gesamtfläche.
4. Birnbäume „ 1 „ „
5. Pflaumenbäume auf 1 qkm der Gesamtfläche.
6. Kirschbäume „ 1 „ „

# Quellennachweis zu den Abschnitten I—XXIII

Zugleich Übersicht

der bis Ende Juli 1915 erschienenen

## Veröffentlichungen des Kaiserlichen Statistischen Amtes in sachlicher Anordnung

### Vorbemerkungen

#### Zur Einrichtung, Entwicklung und Geschichte der Reichsstatistik im allgemeinen, der Statistik des Deutschen Reichs und des Kaiserlichen Statistischen Amtes:

Hinweis auf die Inausnahme einer besonderen Reichsbehörde für Statistik (in der Thronrede bei der Eröffnung des Reichstags am 8. April 1872) ... in Stenogr. Ber. d. Deutsch. Reichst., I. Leg.-Per., III. Sess. 1872, Bd. 1 (S. 2, Abs. 5).

Denkschrift, betreffend den (ersten) Etat für das Statistische Amt (1872—73) ... in: Drucksachen des Deutschen Reichstags I. Leg.-Per., III. Sess. 1872, Bd. 1, Nr. 8 (S. 12—13).

Beratung ... in: Stenogr. Berichte dazu, Bd. 1 (S. 25, 27—29).

Mitteilung über die erfolgte Errichtung des K. St. Amtes ... in: Deutscher Reichs-Anzeiger vom 15. August 1872, Nr. 191.

Die Anordnungen des Bundesrats für die gemeinsame Statistik der deutschen Staaten mit den vorbereitenden Verhandlungen, insbesondere den Protokollen und Berichten der Kommission für die weitere Ausbildung der Statistik des Zollvereins ... I. R. Bd. 1 (1873).

Zusammenstellung der zu Anfang des Jahres 1884 geltenden Bestimmungen für die gemeinsame Statistik des Deutschen Reichs ... N. F. Bd. 1 (1884).

Die Statistik des Deutschen Reichs im Jahre 1897 (Übersicht über die Entwicklung der Statistik des Deutschen Reichs und über die Arbeiten des K. Statist. Amtes im einzelnen) N. F. Bd. 101 (1897).

Neubearbeitung für die Jahre 1897 bis 1912 unter dem Titel »Das Arbeitsgebiet des Kaiserlichen Statistischen Amtes nach dem Stande des Jahres 1912 ...« Bd. 201 (1913).

Jährliche Nachträge zu Bd. 101 in jedem ersten Vierteljahrshefte z. Stat. d. D. Reichs bis zum Schlusse des Jahres 1910 in V. S. 1911, I; zu Bd. 201 vom V. S. 1914, I ab.

Statistik der Organisation der Zoll- und Steuerverwaltung ... in I. R. Bd. 6 (1874).

Errichtung einer Kommission für Arbeiterstatistik ... Drucksachen d. Deutsch. Reichstags VIII. Leg.-Per., I. Sess. 1890/92, Nr. 802, u. Zentralblatt f. d. D. Reich 1894 (S. 19).

Entwicklung und Einrichtung der deutschen Arbeiterstatistik ... Beitr. z. Arb.-Stat. Nr. 1 (1904) (S. 176—212).

Einrichtung der Abteilung für Arbeiterstatistik R.-Arb.-Bl. 1903, Nr. 1 (S. 2—4).

Die amtliche Statistik Deutschlands. Der 9. Tagung des Internationalen Statistischen Instituts ...

1903 vorgelegt. Berlin (Carl Heymanns Verlag) 1903. 8° (38 Seiten).

Denkschrift, betreffend Vorarbeiten und Versuche für die Umgestaltung des technischen Betriebs des K. Stat. Amtes (Kap. 3, Tit. 18 der einmaligen Ausgaben des ordentlichen Etats) ... [Reichshaushalts-Etat f. d. Rechnungsjahr 1911 ... Bd. 1, Anlage 4 (S. 50), Beilage A. Berlin 1910. 4° (1 Seite).]

Denkschrift über die Produktionserhebungen (Kap. 10, Tit. 1, 3, 4, 5, 7 der einmaligen Ausgaben des ordentlichen Etats) ... [Entwurf des Reichshaushalts-Etats f. d. Rechnungsjahr 1913 ... Bd. 1, Anlage 4, Beilage B. Berlin 1912. 4° (2 Seiten).]

### Die Veröffentlichungen des Kaiserlichen Statistischen Amtes<sup>1)</sup> sind folgende:

#### 1. Statistik des Deutschen Reichs

Erste Reihe, Bd. 1—63 (I—LXIII); 1873—1883.

Seit 1884: Neue Folge, Bd. 1—149.

Seit 1903 ohne den Zusatz N. F.: Bd. 150—220/21; 222\*, 223—273; 275; 277—279.

#### 2. Vierteljahrshefte zur Statistik des Deutschen Reichs

Die Jahrgänge 1873 bis 1876 bilden die Bände 2, 8, 14 und 20 der Ersten Reihe der »Statistik des Deutschen Reichs«. Von 1877 bis 1891 wurden statt der Vierteljahrshefte Monatshefte zur Statistik des Deutschen Reichs herausgegeben, welche bis 1883 als Bände 25, 30, 37, 43, 48, 53 und 59 der Ersten Reihe der »Statistik des Deutschen Reichs«, von 1884 an als besondere Zeitschrift erschienen. Im Jahre 1892 wurden die Monatshefte wieder in Vierteljahrshefte umgewandelt. Jahrg. 1—24 (1892 bis 1915).

Dazu: Erg.-Hefte zu V. S. 1896: III, IV; 1897: II; 1898: I, III, IV; 1899: I, IV; 1903: I, II, IV; 1904: I, IV; 1905: I, II, IV; 1906: II; 1907: I, II, III, IV; 1908: II; 1909: I, II; 1910: II; 1911: II; 1912: II; 1913: II, III; 1914: I, II.

Zum V. S. 1911, I erschien ein Nachtrag.

Die Sondertitel sind nachstehend sachlich eingeordnet.

3. Monatliche Nachweise über den auswärtigen Handel Deutschlands, nebst Angaben über Großhandelspreise, deutsche See- und Bodenseefischerei und Handel der deutschen Schutzgebiete. Ihr Inhalt war bis 1891 in den vorgenannten Monatsheften zur Statistik des Deutschen Reichs enthalten, seit 1892 erscheinen sie als selbständige Veröffentlichung

<sup>1)</sup> Verlag für Hb. Nr. 1—4: Puttkammer & Mühlbrecht, Berlin W 56, Französische Straße 28. Verlag für Hb. Nr. 5—9 u. 11—12: Carl Heymanns Verlag, Berlin W 8, Mauerkirchstr. 45—44; für Nr. 13: R. v. Deckers Verlag, G. Schend, Berlin SW 19, Teufelsamer Str. 56.





Die Haushaltungen im Deutschen Reich nach der Volkszählung vom 1. Dezember 1910 — f. Jahrbuch 1912 und 1913.

Verzeichnis der Gemeinden und Wohnplätze von mindestens 2 000 Einwohnern

|                            |                              |
|----------------------------|------------------------------|
| (1. Dezember 1871 u. 1875) | 1. R. Bd. 25, Juli-S. 3. 59. |
| Desgl. (1. Dezember 1880)  | 1. R. Bd. 57.                |
| » (1. Dezember 1885)       | R. F. » 32.                  |
| » (1. Dezember 1890)       | B. S. 1892, II.              |
| » (2. Dezember 1895)       | » 97, III.                   |
| » (1. Dezember 1900)       | » 1902, I                    |
| » (1. Dezember 1905)       | » und in Bd. 151.            |
| » (1. Dezember 1910)       | B. S. 1907, IV.              |
|                            | 1912, IV.                    |
|                            | » und in Bd. 249.            |

Ortschaftsverzeichnis der deutschen Zollauslässe (1880) ..... 1. R. Bd. 43, S. III, 12.

Übersichten über die Altersgliederung der Industriearbeiter ... für 1912 — f. unten: »Besondere Arbeiten zur Gewerbe- und Sozialstatistik«.

— Vgl. auch unten: »Berufszählungen« »Bewegung der Bevölkerung« u. »Gewerbe«.

Graphische Darstellungen

|   |       |
|---|-------|
| Bevölkerungsbichtigkeit (1. 12. 1875)                         | 1880. |
| Desgl. (1. 12. 1890)  | 1893. |
| Desgl. (1. 12. 1900)  | 1903. |
| Verteilung der evangel. und katbol. Bevölkerung (1. 12. 1871) | 1880. |
| Die evangel. und katbol. Bevölkerung (1. 12. 1900)            | 1903. |
| Die Ausländer im Deutschen Reich (1900)                       | 1906. |
| Die Deutschen im Ausland (am 1900)                            | 1906. |
| Verteilung der Bevölkerung in Stadt und Land (1. 12. 1900)    | 1907. |
| Bevölkerungswachstum (1900/05)                                | 1908. |
| » (1905/10)   | 1912. |
| Natürliche Bevölkerungsermehrung (1900/05)                    | 1908. |
| » (1905/10)   | 1912. |
| Wanderungsgewinn und -verlust (1900/05)                       | 1908. |
| » (1905/10)   | 1912. |

Berufszählungen

a. Die Berufszählung vom 5. Juni 1882  
 Berufsstatistik des Reichs und der kleineren Verwaltungsbezirke mit einer Einleitung und mit kartographischen Darstellungen. .... R. F. Bd. 2.  
 Berufsstatistik der Großstädte. .... R. F. Bd. 3.  
 Berufsstatistik der Staaten und größeren Verwaltungsbezirke. 3 Teile ..... R. F. Bd. 4.  
 Die aus den Ergebnissen der allgem. Berufszählung vom 5. Juni 1882 bearbeitete landwirtschaftliche und gewerbliche Betriebsstatistik ist in R. F. Bd. 5—7 veröffentlicht. (Vgl. unten: »Land- u. Forstwirtschaft usw.«, »Gewerbe«.)

b. Die Berufs- und Gewerbezahlungen vom 14. Juni 1895

Die Bevölkerung nach Beruf, Alter, Familienstand und Religionsbekenntnis auf Grund der Berufszählung v. 14. Juni 1895. ... Erg. S. zu B. S. 1897, II.  
 Berufsstatistik für das Reich im ganzen, Teil 1—2 R. F. Bd. 102—103

» der Bundesstaaten, T. 1—3. R. F. Bd. 104—106.  
 » der Großstädte, Teil 1—2. » 107—108.  
 » der kleineren Verwaltungsbezirke R. F. Bd. 109.  
 » nach Ortsgrößenklassen. .... » 110.

Die berufliche und soziale Gliederung des Deutschen Volkes u. d. Berufszählung v. 14. Juni 1895. (Mit 9 Tafeln u. 19 Karten) R. F. Bd. 111.

Aber die Ergebnisse der landwirtschaftlichen und der gewerblichen Betriebszählung — f. unten: »Land- u. Forstwirtschaft usw.«, »Gewerbe« und »Besondere Arbeiten zur Gewerbe- und Sozialstatistik«.

c. Die Berufs- und Betriebszählung vom 12. Juni 1907

Berufs-Liste in systematischer und alphabetischer Ordnung (1907), Berlin 1909 Gr. 4<sup>o</sup> (66 u. 110 S.).

Berufsstatistik,

|   |
|---|
| Abt. I—II: (Einführung; Reich) Bd. 202—203.                             |
| » III—V: (Bundesstaaten) ... » 204—206                                  |
| » VI: (Großstädte) ..... Bd. 207.                                       |
| » VII: (Gemeinden mit weniger als 2 000 Einwohnern) ..... » 208.        |
| » VIII: (Kleinere Verwaltungsbezirke) » 209.                            |
| » IX: (Bevölkerung nach Hauptberuf und Gebürtigkeit) Teil I—II » 210    |
| » X: (Die berufliche u. soziale Gliederung des Deutschen Volkes) » 211. |

Betriebsstatistik, landwirtschaftliche — f. unten: »Land- und Forstwirtschaft usw.«.

Betriebsstatistik, gewerbliche — f. unten: »Gewerbe«.

Besondere Arbeiten zur Berufszählung 1907:

Beruf u. Religionsbekenntnis nach der Berufszählung vom 12. Juni 1907 B. S. 1913, II.

Graphische Darstellungen

3 Diagramme, betreffend den Altersaufbau der Reichsbevölkerung mit Untercheidung der Erwerbstätigen, Dienenden, Angehörigen und berufslosen Selbständigen, sowie den Altersaufbau der Erwerbstätigen der einzelnen Berufsabteilungen (5. 6. 1882) ... 1890.

Die landwirtschaftliche Bevölkerung (Erwerbstätige im Hauptberufe, deren Dienende und Angehörige) (5. 6. 1882) ..... 1881.  
 Desgl. (Berufsart A I) im Verhältnis zur Gesamtbevölkerung (14. 6. 1895) ..... 1898.

Die industrielle Bevölkerung (Erwerbstätige im Hauptberufe, deren Dienende und Angehörige) (5. 6. 1882) ..... 1881.  
 Desgl. (Berufsabteilung B) im Verhältnis zur Gesamtbevölkerung (14. 6. 1895) ..... 1898.

Das Personal der Großbetriebe (mit mehr als 100 Personen) in der Industrie anschl. Bergbau und Hüttenwesen im Verhältnis zu den in der Industrie gewerbetätigen Personen überhaupt (14. 6. 1895) ..... 1898.

Die dem Handel und seinen Hilfsberufen angehörige Bevölkerung (Erwerbstätige im Hauptberufe, deren Dienende und Angehörige) (5. 6. 1882) ..... 1881.

Die handlungsgewerbliche Bevölkerung im Verhältnis zur Gesamtbevölkerung (14. 6. 1895) ..... 1898.

Die Bevölkerung der Berufsgruppe Textilindustrie im Verhältnis zur Gesamtbevölkerung (14. 6. 1895) ..... 1899.

Die Erwerbstätigen nach ihrer sozialen Stellung in den Berufsabteilungen A—C (1907, 1895 und 1882). — Erwerbstätige und Berufszugehörige nach Berufsabteilungen (1907, 1895 und 1882) ..... 1909.

Die Bevölkerung des Deutschen Reichs nach Altersklassen nach der Berufszählung vom 12. Juni 1907. .... 1910.

II. Bewegung der Bevölkerung

Eheschließungen, Geburten und Sterbefälle

|   |
|---|
| Für Dezember 1871 u. Jahr 1872 1. R. Bd. 8, ... S. VI. 1. |
| 1873 ..... » 14, ... » III. 92                            |
| Nachtrag hierzu ..... » 20, ... » III. 106                |
| 1874 ..... » 20, ... » III. 48.                           |
| Nachtrag f. 1874 u. früher ..... » 25, April-S. S. 58.    |
| 1875 ..... » 25, April-S. » 1.                            |
| 72—75 ..... » 30, Juli-S. » 1.                            |
| 76 ..... » 25, Debr.-S. » 1.                              |
| 77 ..... » 37, Febr.-S. » 1.                              |
| 78 ..... » 43, Januar-S. » 1.*                            |
| 79 ..... » 43, ... » XII. 1.                              |
| 80 ..... » 48, ... » XII. 1.                              |
| 81 ..... » 59, ... » I. 1.*                               |
| 82 ..... » 59, ... » XII. 1                               |
| 83—89 ..... je im R. S. 1884—90. XII                      |
| (Veröffentlichung zu 1886.) R. S. 1888 (S. II, 10).       |
| 1890—1906 ..... B. S. 1892—1908, I.                       |
| 1907—1910 ..... Bd. 223, 227, 236, 246.                   |
| 1911—1913 ..... » 256, 260, 275.                          |

Die Eheschließungen, Geborenen, Gestorbenen und der Geburtenüberschuß nach Staaten und Landes teilen (vorläufige Ergebnisse) — Viertel-jährliche Übersichten in den V. S. seit 1914, für das 1. u. 2. Vierteljahr im III. u. IV. Heft<sup>1)</sup>.

Die Geburtenhäufigkeit im Durchschnitt der Jahre 1894—1896 (mit 1 Karte) ... B. S. 1899, I.  
 Die Heiratshäufigkeit i. d. Jahren 1894—1896, nachgewiesen nach kleineren Verwaltungsbezirken (mit 1 Karte) ..... B. S. 1900, I.

<sup>1)</sup> Für die Dauer des Kriegszustandes nicht veröffentlicht.

Die Häufigkeit der Sterbefälle und die natürliche Bevölkerungsvermehrung (Überschuß der Geburten über die Sterbefälle) in den Jahren 1894 bis 1896, nach kleineren Verwaltungsbezirken (mit 2 Karten)..... V. S. 1901, I. Ehegeschickungen, Geborene, Gestorbene und Kindersterblichkeit nach kleineren Verwaltungsbezirken 1904—1906 (mit 5 Karten)..... in Bd. 223. 1907 u. 08; 1908 u. 9; 1909 u. 10 in Bd. 227, 236, 246. 1910 u. 1911, 1911 u. 1912, 1912 u. 1913 in Bd. 256, 266, 275.

Ehescheidungen 1905 fg. — f. Jahrbuch 1907 u. fg. Deutsche Sterbetafel, gegründet auf die Sterblichkeit der Reichsbevölkerung in den 10 Jahren 1871/72 bis 1880/81, nebst Vergleichen mit anderen Sterbetafeln. . . . M. S. 1887, XI. Berichtigung hierzu . . . » 1887, XII. Desgl. für das Jahrzehnt 1891—1900. Mit 6 Tafeln. 1910 . . . . . Bd. 200.

Versicherungstechnische Beilage zur allgemeinen deutschen Sterbetafel 1891/1900 . . in Bd. 200. Desgl. für die Sterbetafel 1901/1910 . . in Bd. 240. Allgemeine deutsche Sterbetafel, gegründet auf die Sterblichkeitsverhältnisse des Jahrzehnts 1901 bis 1910 . . . . . in Bd. 240 u. 246.

Gefürzte Darstellungen — f. Jahrbuch 1887, 1888, 1891, 1909, 1913. Desgl. für die Jahrzehnte 1871/72—1880/81, 1881/90, 1891/1900 und 1901/1910 — f. Jahrbuch 1914 u. fg.

Deutsche Sterbetafeln nach Geschlecht und Familienstand, berechnet aus den Sterblichkeitsverhältnissen der Jahre 1910 und 1911 . . . . . in Bd. 240. Todesursachen — f. unten: »Gesundheitswesen«.

**Graphische Darstellungen**

- Zahlenverhältnis der beiden Geschlechter in der Bevölkerung (1. 12. 1890)..... 1894.
- Die Schwankungen der Zahl der Geburten, Sterbefälle, Ehegeschickungen (1841—1890)..... 1892.
- Häufigkeit der Ehegeschickungen, Geburten und Sterbefälle, sowie Größe des Geburtenüberschusses (1841—1900)..... 1902.
- Heiratshäufigkeit (1894—1896)..... 1900.
- Geborene i. Verhältnis z. Gesamtbevölkerung (1872—1880) . . . . . 1883.
- Uneheliche Geburten im Verhältnis zur Gesamtzahl der Geburten (1872—1880)..... 1883.
- Geburtenhäufigkeit (1894—1896)..... 1899.
- Natürliche Bevölkerungsvermehrung (Überschuß der Geburten über die Sterbefälle) (1894—1896)..... 1901.
- Graphische Darstellungen aus der Deutschen Sterbetafel 1871/81. 1. Altersaufbau der mittleren Bevölkerung. 2. Ausgeglichenere Sterbenswahrscheinlichkeiten. 3. Mittlere Lebensdauer..... 1891.
- Sterbenswahrscheinlichkeit nach Altersgruppen
  - 1. Männliches Geschlecht }..... 1909.
  - 2. Weibliches Geschlecht }
- Gestorbene i. Verhältnis z. Gesamtbevölg. (1872—1880) . . . . . 1883.
- Todesursachen in den deutschen Orten von 15 000 und mehr Einwohnern (1877—1901)..... 1904.
- Häufigkeit der Sterbefälle (1894—1896)..... 1901.
- Geburten und Sterbefälle auf 1 000 Einwohner (ohne Lebgeborene — Geburtenüberschuß Europa—Amerika—Afrika—Australien 1907.
- Häufigkeit d. Heiraten n. d. Alter der Ehegeschick. (1906)..... 1908.
- Alter der Heiratskandidaten (1906)..... 1908.
- Säuglingssterblichkeit (1909)..... 1911.
- Monatliche Schwankungen der Sterblichkeit in den verschiedenen Altersklassen in den Jahren 1911 und 1912..... 1914.

Selbstmorde — f. Jahrbuch 1897 u. fg.

Die Selbstmorde in den Jahren  
 1895—1897..... V. S. 1899, I.  
 1896/98—1903/06 . . . . . » 1900—1908, I.  
 1904/07—1907/10 . . . . . in Bd. 223, 227, 236, 246.  
 1908/11—1910/13 . . . . . » 256, 266, 275.  
 Im Jahre 1913 auch in . . . . . V. S. 1915, I.

**Quellen:**

Veröffentlichungen oder besondere Mitteilungen der landesstatistischen Zentralstellen (vgl. auch: »Allgemeines Statistisches Archiv, Jahrg. 4 [1896]«, S. 716 fg.).

Statistisches Jahrbuch 1915.

**Überseeische Auswanderung**

| Jahr      | I. R. Bd.                | Jahr      | I. R. Bd.                   |
|-----------|--------------------------|-----------|-----------------------------|
| 1871/72.. | 2 . . . . . S. II. 128.  | 1882....  | 59 . . . . . S. I. 86.      |
| 1873..    | 8 . . . . . » II. 112.   | 83.....   | M. S. 1884, I.              |
| 74..      | 14 . . . . . » II. 105.  | 84.....   | » 1885, I.                  |
| 75..      | 20 . . . . . » IV. 32.   | 85—1907.. | » 1886—                     |
| 76..      | 25, März.-S. S. 1.       |           | V. S. 1908, I.              |
| 77..      | 30, März.-S. S. 28.      | 1908—1910 | in Bd. 223, 227, 236.       |
| 78..      | 37, März.-S. S. 68*.     | 1911—1913 | » 246, 256, 266.            |
| 79..      | 43 . . . . . S. III. 17. | 1914..... | in Bd. 275.                 |
| 80..      | 48 . . . . . » II. 113.  | 1914 auch | in . . . . . V. S. 1915, I. |
| 81..      | 53 . . . . . » I. 15.    |           |                             |

Vierteljährliche Nachweisungen der überseeischen Auswanderung: seit 1892 in den V. S.; für das erste Vierteljahr im zweiten Hefte usw.; zuletzt für das zweite Vierteljahr 1899 in V. S. 1899, III. Von da ab außer den obigen Jahresnachweisen nur noch monatliche Übersichten im »Deutschen Reichsanzeiger« f. unten.

Ausweisungen von Ausländern — f. Jahrbuch 1881 u. fg.

**Quelle:**

»Zentralblatt für das Deutsche Reich. Hrg. im Reichsamt des Innern. Berlin«.

Erwerbung und Verlust der Reichs- und Staatsangehörigkeit

durch Urkundenerteilung im

| Jahre    | I. R. Bd.               | Jahre    | I. R. Bd.               |
|----------|-------------------------|----------|-------------------------|
| 1872.... | 2 . . . . . S. IV. 44.  | 1879.... | 43 . . . . . S. VII. 1. |
| 73....   | 8 . . . . . » VII. 1.   | 80....   | 48 . . . . . » VII. 28. |
| 74....   | 14 . . . . . » X. 1.    | 81....   | 53 . . . . . » IX. 12.  |
| 75....   | 20 . . . . . » VII. 16. | 82....   | 59 . . . . . » X. 205.  |
| 76....   | 25, Oktbr.-S. S. 48.    | 83.....  | M. S. 1884, X.          |
| 77....   | 30, Septbr.-S. S. 20.   | 84—86..  | » 85—87, VIII.          |
| 78....   | 37, » » 24.             |          | — Nicht fortgesetzt.    |

— Vgl. auch unten: »Veröffentlichungen im Deutschen Reichsanzeiger« —

Besondere Arbeiten zur Bewegung der Bevölkerung — vgl. auch oben Abschn. I.

**III. Land- und Forstwirtschaft und Fischerei**  
**Landwirtschaftliche Betriebe**

Landwirtschaftliche Betriebsstatistik nach der Berufszählung von 1882 . . . . . N. F. Bd. 5.

Die Landwirtschaft im Deutschen Reich nach der landwirtschaftlichen Betriebszählung vom 14. Juni 1895. (Mit 8 Karten) . . . . . N. F. Bd. 112.

Landwirtschaftliche Betriebsstatistik nach der Berufs- und Betriebszählung vom 12. Juni 1907, Teil 1 und 2 (mit 6 Karten) . . . . . Bd. 212.

— Vgl. auch oben: »Berufszählungen« sowie unten: »Besondere Arbeiten zur Landwirtschaft und Forstwirtschaft«.

**Graphische Darstellungen**

- Die Verteilung der landwirtschaftlichen Betriebe
1. der kleinsten Betriebe
  2. der Kleinbetriebe
  3. der mittleren Betriebe
  4. der Großbetriebe
- (S. 6. 1882)..... 1887.

Durchschnittsgröße der landwirtschaftlichen Betriebe von 1 ha und mehr landwirtschaftlich benutzter Fläche (14. 6. 1895) . . . . . 1898.

**Landwirtschaftliche Bodenbenutzung**

Die Bodenbenutzung nach den landwirtschaftlichen Aufnahmen des Jahres 1878 I. R. Bd. 43, S. II. 1.

Die Bodenkultur des Deutschen Reichs. Atlas der landwirtschaftlichen Bodenbenutzung nebst Darstellung der Forstfläche nach der Aufnahme im Jahre 1878 mit Tabellen und erläuterndem Texte. Berlin 1881, fol. (15 Karten, XI u. 51 S.) [außerhalb der Nummernfolge der Bände d. St. d. D. R.].

<sup>1)</sup> Gea Verlag G. m. b. S. (Berliner Lithographisches Institut Jul. Moser), Was., Potsdamer Str. 110.

Die Ergebnisse der Ermittlung der landwirtschaftlichen Bodenbenutzung im Sommer 1883 . . . M. S. 1885, I.

Berichtigung hierzu: Neuaufnahme (1883) für den Kreis Lublinig — f. B. S. 1894, IV (S. 135, Anmerkung).

Desgl. im Jahre 1893 . . . . . B. S. 1894, IV.  
 » » » 1900 . . . . . » 1902, III.  
 » » » 1913 — f. Jahrbuch 1915.

Ergebnisse der Obstbaumzählung im Jahre 1900 B. S. 1902, II.

Desgl. im Jahre 1913 . . . . . » 1915, II.  
 Obstbau — f. unten: »Anbau usw.«  
 Landwirtschaftlich benutztes Land — vgl. oben:  
 »Landwirtschaftliche Betriebe« —

Graphische Darstellungen

Verteilung des Acker- und Gartenlandes (1878) . . . . . 1881.  
 » Waldes (1878) . . . . . 1881.  
 » der Wiesen (1878) . . . . . 1881.

Anbau, Saatensland und Ernten

Erntestatistik für das Erntejahr

1878/79 . . . . . I. R. Bd. 37, Dez. S. 37.  
 79/80 . . . . . » » 43, S. X. I.  
 80/81 . . . . . » » 48, » VIII. I.  
 81/82 . . . . . » » 53, » VII. I.  
 82/83 . . . . . » » 59, » VII. I.  
 83/84 . . . . . M. S. 1884, XI.  
 84/85—90/91 . . . . . » 1885—91, VII.  
 91/92—1898 . . . . . B. S. 1892—99, III. (bzw. IV).

Rückblick auf die beiden Jahrzehnte 1878/87 und 1888/1897 . . . . . B. S. 1899, III.

Erntestatistik (erhoben nach dem Bundesratsbeschluss vom 19. Jan. 1899 bzw. 11. Mai 1904 und 1. Mai 1911).

für das Jahr 1899 . . . . . Erg. S. 4 B. S. 1899, IV.  
 » » 1900 fg. . . . . B. S. 1901 fg., I., bzw. II.

Saatenslandsnachrichten und Ernteschätzungen<sup>1)</sup> für das Jahr  
 1893—1898 . . . . . B. S. 1893—1898, IV.  
 Berichtigung zu 1894 . . . . . » 1895, I.

Anbauflächen der hauptsächlichsten Fruchtarten im Juni 1899 . . . . . B. S. 1899, IV.  
 » » 1900 fg. » 1900 fg., III. (bzw. IV).

Hopfenanbau und Schätzung der Hopfenernte im Jahre 1899—1911 . . . . . B. S. 1899—1911, IV.

Hopfenernte im Jahre 1912 fg. . . . . B. S. 1912 fg., IV.

Tabakbau und -ernte — f. unten: Tabaksteuer bei »Finanzwesen«.

Anbau von Zuckerrüben — vorläufige Ergebnisse im Mai- oder Junihefte der M. R. 1895—1908, fortgesetzt im Reichsanzeiger; endgültige Ergebnisse — f. unten im Abschnitt »Finanzwesen«: »Zuckergewinnung und -bestimmung.«  
 — Vgl. auch unten: »Preise usw.«, »Verbrauchsrechnungen« —

Obstbau und Obsterte

im Jahre 1878 . . . . . I. R. Bd. 2, S. IV. 95.  
 für 1874 . . . . . » » 14, » I. 137.  
 » 75 . . . . . » » 20, » IV. I.  
 » 76 . . . . . » » 25, Mai-S. S. I.  
 » 77 und Ergänzungen zum Bericht für 1876 . . . . . » 37, Jan.-S. S. I.\*  
 Der Obstbau im Herzogtume Sachsen-Coburg . . . . . » 25, Spt.-S. S. 43.  
 — Nicht fortgesetzt. —

Obstbaumzählung — f. oben Bodenbenutzung.  
 Weinmosterte im Jahre 1902 fg. . . . . B. S. 1903 fg., I.

Die Mosterte von Weiß, Rot- und anderem Weine in den Weinbau-Gemeinden i. J. 1907 . . . . . B. S. 1908, II.

Graphische Darstellungen

Anbaufläche des Roggens 1895 im Verhältnis zur Gesamtfläche 1897.  
 Anbaufläche von Weizen und Spelz 1895 im Verhältnis zur Gesamtfläche . . . . . 1897.  
 Anbaufläche der Kartoffeln 1895 im Verhältnis zur Gesamtfläche 1897.  
 Saatenslandsnoten des Winterweizens im Mittel der Jahre 1893—1900 . . . . . 1902.  
 Desgl. im August (Juli) 1901 . . . . . 1902.  
 Der Zuckerrübenbau im Jahre 1896 . . . . . 1897.  
 Erntestatistik für das Jahr 1903; Getreideertrag in Tonnen:  
 Nr. 1. Winterweizen; Nr. 2. Sommerweizen; Nr. 3. Winterroggen; Nr. 4. Sommerroggen; Nr. 5. Gerste; Nr. 6. Hafer; Nr. 7. Kartoffeln; Nr. 8. Kle (Gen) . . . . . 1904.  
 Erntefläche, Getreideertrag u. Entemenge im Jahre 1900 (Winterweizen, Winterroggen, Sommergerste, Hafer u. Kartoffeln) 1901.  
 Desgl. im Jahre 1904 . . . . . 1905.  
 Obstbaumzählung im Jahre 1913 (6 schematische Karten) . . . . . 1915.

Forsten und Holzungen

Bei der Unbauerhebung im Jahre 1878 wurden die Größen der Forstflächen, im Jahre 1883 auch die Bestandsarten der Forsten und die Verteilung der Forsten nach dem Besitzstand erhoben. Die Ergebnisse für 1878 sind in Bd. 43 der I. R. der Stat. d. D. R., S. II. 1 ff., sowie in dem Atlas der Bodenkultur, Übersicht I. und Karte Nr. 15, enthalten. Die Ergebnisse für 1883 sind veröffentlicht als:

Beiträge zur Forststatistik . . . . . M. S. 1884, VIII.  
 Notiz hierzu . . . . . » 84, IX.  
 Berichtigung: Neuaufnahme (1883) für den Kreis Lublinig . . . . . B. S. 1894, IV.  
 Die Ergebnisse der forststatistischen Erhebungen des Jahres 1893 . . . . . » 94, IV.  
 Berichtigung hierzu . . . . . » 96, II.  
 Die Forsten und Holzungen 1900. Erg.-S. 4 B. S. 1903, II.

Forstwirtschaftlich benutztes Land — vgl. oben »Landwirtschaftliche Betriebe«

Fischerei (See- und Bodenseefischerei)

Deutsche Seefischerei . . . . . B. S. 1899, IV.  
 Deutsche Seefischerei (Fangergebnisse usw.). Seit März 1906 in jedem Hefte der M. R. 1906 bis 1914, Juniheft.

Deutsche Bodenseefischerei (Fangergebnisse usw.). Seit Januar 1909 in jedem Hefte der M. R. 1909—1914, Juniheft.

Bodenseefischerei im Jahre 1910 fg. B. S. 1911 fg., I.  
 Deutsche Seefischerei für März bis Dezember 1906 — f. Jahrbuch 1907 u. Bd. 183, S. III.

Desgl. f. d. Jahr 1907 fg. in: Auswärtiger Handel, Bd. 191, S. IV; 198, S. II; 231, 241, 251, 260, 270, S. VII.

— Vgl. auch unten: »Veröffentlichungen im Deutschen Reichsanzeiger« —

Besondere Arbeiten zur Land- und Forstwirtschaft usw.:

Die deutsche Landwirtschaft. Hauptergebnisse der Reichsstatistik. Berlin 1913. 8° (279 S. m. 22 graph. Darstellungen).

IV. Viehstand

Viehhaltung

Die Ergebnisse der Viehzählung vom 10. Januar 1873 . . . . . I. R. Bd. 8, S. IV. 72.  
 Desgl. vom 10. Januar 1883 . . . . . M. S. 1884, VI.  
 Desgl. vom 1. Dezember 1892 und vom 1. Dezember 1893 . . . . . B. S. 1894, I.  
 Die Ergebnisse der Viehzählung vom 1. Dezember 1892 . . . . . B. S. 1894, II.  
 Berichtigung hierzu . . . . . » 95, I.  
 Desgl. vom 1. Dezember 1897 . . . . . » 98, II.  
 » » 1. » 1900 . . . . . Erg.-S. zu B. S. 1903, I.  
 » » 1. » 1904 . . . . . » 1905, IV.  
 » » 2. » 1907 . . . . . » 1909, I.  
 » » 2. » 1912 . . . . . » 1914, I.  
 » » 1. » 1913 . . . . . » 1914, IV.  
 Endgültige Ergebnisse der Schmelzezählung vom 2. Juni 1913. B. S. 1913, IV.  
 Desgl. vom 2. Juni 1914 . . . . . » 1914, IV.  
 Die Viehhaltung der landwirtschaftlichen Betriebe (1895) — vgl. oben »Landwirtschaftliche Betriebe«.

<sup>1)</sup> Die Veröffentlichung der Saatenslandsübersichten für die einzelnen Monate (April bis Dezember) jedes Jahres erfolgt im Deutschen Reichsanzeiger (seit 1893). Die hier erwähnten Ernteschätzungen hörten mit dem Jahre 1898 auf.

**Schlachtvieh- und Fleischschau**

Zahl der beschauten Schlachttiere

Vierteljährliche Übersichten seit dem 3. Vierteljahre 1904 in jedem Hefte der *B. S.* für das voraufgegangene Vierteljahr *B. S.* 1904, IV fg. usw.

— Vgl. auch unten: »Veröffentlichungen im Deutschen Reichsanzeiger« —

**7 Jährliche Übersichten**

1905 ..... *B. S.* 1906, III.

06 fg. .... » 1907 fg., II.

Auftrieb von Vieh auf die bedeutendsten Schlachtviehmärkte Deutschlands in den Jahren 1900—1907 ..... *B. S.* 1908, IV.

— Vgl. auch unten: »Veterinärwesen«

**Hauschlachtungen — f. Jahrbuch 1906 u. fg.**

Graphische Darstellungen

Bestand an Pferden (1. 12. 1892) im Verhältnis zur Einwohnerzahl ..... 1896.

Rindviehbestand im Verhältnis zur Gesamtfläche (10. 1. 1873) ..... 1882.

Desgl. im Verhältnis zur landwirtschaftlichen Fläche (10. 1. 1873) ..... 1882.

Desgl. im Verhältnis zur Bevölkerung (10. 1. 1873) ..... 1882.

Bestand an Rindvieh (1. 12. 1892) im Verhältnis zur Einwohnerzahl ..... 1896.

Bestand an Schmeinen (1. 12. 1892) im Verhältnis zur Einwohnerzahl ..... 1896.

Verhältnis des Gesamtwerths des Viehstandes zur Einwohnerzahl ..... 1896.

**V. Gewerbe**

**Allgemeine Gewerbestatistik**

**a. Gewerbestatistik vom 1. Dezember 1875**

Sämtliche Gewerbebetriebe:

Einleitung und Gewerbegruppen I—X.

1. R. Bd. 34, T. 1.

Gewerbegruppen XI—XIX, Wiederholungen nach Staaten, Bezirken usw. und Übersicht der Werkstätten des Eisenbahn-, Post- und Telegraphenbetriebs ... 1. R. Bd. 34, T. 2.

Gewerbebetriebe mit mehr als 5 Gehilfen:

Betriebs- und Personalverhältnisse. 1. R. Bd. 35, T. 1.

Verwendete Umtriebs- und charakteristische Arbeitsmaschinen ..... 1. R. Bd. 35, T. 2.

**b. Gewerbestatistik nach der Berufszählung vom 5. Juni 1882**

Gewerbestatistik des Reichs mit einer Einleitung sowie mit Nachweisungen für die kleineren Verwaltungsbezirke und mit kartographischen Darstellungen ..... *R. F.* Bd. 6, T. 1.

Gewerbestatistik der Großstädte. » » » 6, » 2.

Gewerbestatistik der Staaten und größeren Verwaltungsbezirke. In 2 Abschn. ... *R. F.* Bd. 7.

**c. Gewerbestatistik nach der Berufszählung und Gewerbezahl vom 14. Juni 1895**

Hauptergebnisse der gewerblichen Betriebszählung ..... *Erg. S.* zu *B. S.* 1898, I.

Gewerbestatistik

für das Reich im ganzen ... *R. F.* Bd. 113.

der Bundesstaaten, T. 1—2. *R. F.* Bd. 114—115.

der Großstädte ..... *R. F.* Bd. 116.

der Verwaltungsbezirke, Teil 1—2 ... *R. F.* Bd. 117—118.

Gewerbe und Handel im Deutschen Reich nach der gewerblichen Betriebszählung vom 14. Juni 1895 (mit 14 Karten). *R. F.* Bd. 119.

**d. Betriebsstatistik nach der Berufs- und Betriebszählung vom 12. Juni 1907**

Gewerbelleiste in systematischer und alphabetischer Anordnung (1907). Berlin 1909. Gr. 4<sup>o</sup> (10, 53 u. 71 S.).

Gewerbestatistik,

Abt. I—II: (Reich) ..... *Bd.* 213—214.

» III—IV: (Bundesstaaten) ... » 215—216.

» V: (Großstädte) ..... » 217.

» VI—VII: (Kleinere Verwaltungsbezirke) ..... » 218—219.

» VIII: Gliederung und Verteilung der Gewerbebetriebe im Deutschen Reich. Zusammenfassende Darstellung » 220/221.

Verzeichnis der in der gewerblichen Betriebszählung von 1907 vorgekommenen Gewerbebenennungen (in systematischer und alphabetischer Anordnung) ..... *Bd.* 222\*.

— Vgl. auch oben: »Berufszählungen« —

Graphische Darstellungen

Gewerbebetriebe und beschäftigte Personen in den Gewerbeabteilungen

Industrie mit Bergbau und Baugewerbe, sowie Handel und Verkehr (1907, 1895 und 1882). — Zunahme der beschäftigten Personen in den einzelnen Gewerbegruppen 1895 bis 1907. — Gewerbegruppen 1907 und 1895 ..... 1909.

Zahl der Betriebe und Personen nach Größenklassen der Betriebe (1895 und 1907) ..... 1910.

**Besondere Arbeiten zur Gewerbe- und Sozialstatistik<sup>1)</sup>**

Reichs-Arbeitsblatt. Darin regelmäßig u. a. Mitteilungen über: Arbeitsämter, Arbeitsmarkt, Kolonialwirtschaftliches<sup>2)</sup>, Sozialstatistik, Arbeitsvermittlung, Arbeitslosigkeit, Arbeitsbedingungen, Arbeits-u. Tarifverträge, Arbeiterschutz, Arbeitsfreiheiten, Arbeitervertretungen, Verbände der Arbeitgeber, Angestellten und Arbeiter, Sozialversicherung, Genossenschaftswesen, Volksgesundheit, Wohnungswesen, Einkommen und Lebenshaltung, Vereinswesen, Volksbildungswesen, Lebensmittelpreise, Schieds- und Einigungswesen, Ein-, Aus- und Binnenwanderung, Rechtsauskunftsstellen, Gesetzgebung, Organisation, Lätigkeit und Rechtsprechung der Gewerbe- und Kaufmannsgerichte. Jahrgang 1903 fg.

Sonderbeilagen und Sonderhefte zum Reichs-Arbeitsblatte sind mit ihren Titeln nachstehend sachlich eingeordnet.

Gesamtregister zum Reichs-Arbeitsblatte 1903 bis 1907. *R. Arb. Bl.* 1908, Sond.-Beil. z. Nr. 4.

Desgl. 1903 bis 1912 ... *R. Arb. Bl.* 1913, Sond.-Beil. zu Nr. 4.

Die wichtigsten sozialpolitischen Veröffentlichungen der arbeitsstatistischen Unter des In- und Auslandes im Jahre 1907 u. 08. *R. Arb. Bl.* 1908, Sond.-Beil. z. Nr. 2, » » » 09, » » » 4.

Die wichtigsten sozialpolitischen Gesetze, Entwürfe und Verordnungen im Deutschen Reich und im Ausland aus dem Jahre 1907 u. 08. *R. Arb. Bl.* 1908, Sond.-Beil. z. Nr. 3, » » » 09, » » » 4.

<sup>1)</sup> Vgl. auch unten »Versicherungswesen«.

<sup>2)</sup> Vgl. auch die Schrift: »Unsere Kolonialwirtschaft in ihrer Bedeutung für Industrie, Handel und Landwirtschaft. Nach Zusammenstellungen des R. St. Amtes in 3. Aufl. herausgegeben vom Kolonialwirtschaftlichen Komitee 1914«. Verlag Kolonialwirtschaftliches Komitee, Berlin NW, Postfach Platz 7, 8<sup>o</sup> (136 S. u. 10 Karten).

Allgemeine Bestandsverhältnisse der deutschen Gewerbe 1875. . . . 1. R. Bb. 48, S. II. 1.

Die wichtigsten Handwerker für Herstellung von Nahrungsmitteln: Fleischer, Müller, Bäcker 1875. . . . . 1. R. Bb. 48, S. III. 1.

Die Bekleidungsindustrie 1875 1. R. Bb. 48, S. V. 1.

Die wichtigsten Handwerker für Holzarbeiten: Tischler, Stellmacher, Böttcher und Korbmacher 1875. . . . . 1. R. Bb. 48, S. VI. 17.

Tabakfabrikation (1878) — s. unten: Tabaksteuer bei »Finanzwesen«.

Erhebung über Verhältnisse im Handwerk. Veranstaltung im Sommer 1895. Heft 1—3. Berlin 1895—96. Gr. 4°. (Nicht im Buchhandel.) Mitteilungen hieraus. . . . B. S. 1896, I. u. II.

Erhebung über die Wirkungen des Handwerker-gesetzes. Veranstaltet Anfang 1905. Mit Anhang: Nachträgliche Erhebung über die Tätigkeit und die Erfolge der Handwerkskammern nach dem Stande am 31. Oktober 1907. Berlin (Carl Heymanns Verlag) 1908. Gr. 4°.

Erhebung über die Arbeitszeit der Gehilfen und Lehrlinge im Fleischer-gewerbe (1902) . . . . . Erheb. 1.)

Desgl. Zweiter Teil (1905) . . . . . Erheb. 5

» in gewerblichen Fuhrwerksbetrieben (1902) . . . . . Erheb. 2.

» Fortsetzung (1908) . . . . . Erheb. 6.

» der Gehilfen und Lehrlinge sowie der Hilfsarbeiter in solchen Kontoren des Handels-gewerbes und kaufmännischen Betrieben, die nicht mit offenen Verkaufsstellen verbunden sind (1903) Erheb. 3.

» der in Plattanfabriken und in nicht als Fabriken oder Werkstätten mit Motorbetrieb anzusehenden Waschanstalten beschäftigten Personen (1905) Erheb. 4.

» im Binnenschiffahrts-Gewerbe (1905) . . . . . Erheb. 7.

» Fortsetzung (1909) . . . . . Erheb. 8.

Erhebung über die Arbeitsverhältnisse der Angestellten der Rechtsanwälte (1911) Erheb. 9.

Übersichten über die Altersgliederung der Industriearbeiter nach Gewerbezweigen und Bezirken auf Grund der Berichte der preussischen Gewerbeaufsichtsbeamten für 1912 . . . . . R. Arb. Bl. 1914, Sond.-Beil. 3. Nr. 4.

Der Tarifvertrag im Deutschen Reich, Teil I—III (1906) . . . . . Beitr. 3. Arb.-Stat. 3—5.

Weiterbildung des Tarifvertrags im Deutschen Reich (1908) . . . . . Beitr. 3. Arb.-Stat. 8.

Die Tarifverträge im Jahre:

1908 . . . . . R. Arb. Bl. 1909, Sond.-Beil. 3. Nr. 11.

1909 . . . . . R. Arb. Bl. 1910, Sond.-Beil. 3. Nr. 8.

1910 . . . . . (Nebst einem Anhang: Die Tarifgemeinschaften des Jahres 1910 im Handwerk) . . . . . R. Arb. Bl. 1911, Sond.-S. 4.

1911 Desgl. . . . . » » 1912, » » 5.

1912 » » » » 1913, » » 7.

1913 » » » » 1914, » » 10.

Eine gekürzte Darstellung der Entwicklung der Tarifverträge vom Jahre 1907 ab — s. Jahrbuch 1914 u. fg.

Die Regelung des Arbeitsverhältnisses bei Vergabung öffentlicher Arbeiten (1907) . . . . . Beitr. 3. Arb.-Stat. 6.

der Gemeindearbeiter in deutschen Städten.

I. Erhebungen über Arbeitslohn und Arbeitszeit 1902 u. 1907 (1908) . . . . Beitr. 3. Arb.-Stat. 9.

II. Die Arbeitsordnungen und sonstige Bestimmungen zur Regelung des Arbeitsverhältnisses (1909) . . . . Beitr. 3. Arb.-Stat. 10.

Wohnungsfürsorge in deutschen Städten . . . . Beitr. 3. Arb.-Stat. 11.

Bautätigkeit und Wohnungsmarkt in deutschen Städten i. J. 1912 fg. — s. Jahrbuch 1913 u. fg.

Desgl. im Jahre

1913. R. Arb. Bl. 1914, Sond.-Beil. 3. Nr. 4.

1914. » » » » 1915, » » » » 7.

Arbeitslöhne — s. unten: »Preise und Löhne«.

Die amtliche Arbeiterstatistik in England, Frankreich, Österreich und in den Vereinigten Staaten von Amerika. . . . B. S. 1894, 95, 96 u. 99, III.

Die Fortschritte der amtlichen Arbeiterstatistik in den wichtigsten Staaten.

Teil 1: Verein. Staaten v. Amerika, Großbritannien u. Irland, Frankreich, Belgien, Österreich, Deutsches Reich<sup>1)</sup> (1904) . . . Beitr. 3. Arb.-Stat. 1.

Teil 2: Italien, Spanien, Niederlande, Schweden, Norwegen, Dänemark, Schweiz, Ungarn, Rußland mit Finland, Kanada, Neu-Seeland, Australischer Staatenbund (Neu-Süd-Wales, Victoria, Queensland, West-Australien, Süd-Australien, Tasmanien) und Nachtrag zum ersten Teile (1908) . . . . . Beitr. 3. Arb.-Stat. 7.

Die Gebiete und Methoden der Arbeiterstatistik in den wichtigsten Staaten (1913) . . . . . Beitr. 3. Arb.-Stat. 12.

Statistik der Frauengewerkschaften — s. unten: »Berufsverbände«.

Erhebung von Wirtschaftsrechnungen minderbemittelter Familien . . . . . R. Arb. Bl. 1909, Sond.-S. 2.

Erhebungen von Wirtschaftsrechnungen in Deutschland — Kruppische Arbeiterfamilien. . . . R. Arb. Bl. 1915, Sond.-Beil. 3. Nr. 5.

Zwei Wirtschaftsrechnungen v. Familien höh. Beamten usw. R. Arb. Bl. 1911, Sond.-S. 3.

Die Organisation der Streikstatistik in England, Frankreich, Italien, Österreich u. d. Vereinigten Staaten v. Amerika B. S. 1898, IV.

Die Regelung der Notstandsarbeiten in deutschen Städten (1905) Beitr. 3. Arb.-Stat. 2.

Legitimationscheine usw. f. Handlungsreisende u. Legitimationscheine f. Hausierer usw., 1870 bis 1882 ausgestellt. 1. R. Bb. 59. (S. VIII. 19.)

Die beschäftigungsl. Arbeitnehmer am 14. Juni u. 2. Dez. 1895, Erg.-S. 3. B. S. 1896, IV.

Die Hausierergewerbetreibenden am 14. Juni 1895 . . . . . B. S. 1897, I.

Statistik der öffentlichen Armenpflege im Jahre 1885, Berlin 1887 . . . R. B. Bb. 29.

Die Einwirkung der Versicherungs-gesetzgebung auf die Armenpflege — s. unten: »Versicherungswesen«.

Die bestehenden Einrichtungen zur Versicherung gegen die Folgen der Arbeitslosigkeit im Ausland und im Deutschen Reich. Teil 1—3. 1906. Berlin (Carl Heymanns Verlag) gr. 4°.

<sup>1)</sup> Die Erhebungen der früheren »Kommission für Arbeiterstatistik, Nr. 1—XI (1892—1902), sind hier nicht berücksichtigt.

<sup>1)</sup> Vgl. auch: »Organisation d. amtl. Arbeiterstatistik im Deutschen Reich«. Denkschr. i. Auftr. d. Stat. Amtes bearb. v. Dr. W. Leo Berlin (Carl Heymanns Verlag) 1904, 8°.

Gewerbliche Kinderarbeit außerh. d. Fabriken, Erhebung v. Jahre 1898 . . . V. S. 1900, III.  
Die Arbeitslosenversicherung im In- und Ausland R. Arb.-Bl. 1913, Sond. Beil. z. Nr. 12.  
Rechtsprechung der Gewerbe- u. Kaufmannsgerichte — f. unten: »Justizwesen«.  
Atlas und Statistik der Arbeiterversicherung — f. unten: »Versicherungswesen«.

7 Arbeiterversicherung in Europa — f. unten: »Versicherungswesen«.

Unfallstatistik — f. u. »Unfallversicherung«.  
Krankheits- u. Sterblichkeitsverhältnisse in der Ortskrankenkasse für Leipzig und Umgegend — f. unten: »Gesundheitswesen«.

Konkursstatistik — f. unten: »Justizwesen«.  
Deutsche Seefischerei und Bodenseefischerei — f. oben: »Land- und Forstwirtschaft und Fischerei«.

Die Deutsche Volkswirtschaft am Schlusse des 19. Jahrhunderts. Auf Grund der Ergebnisse der Berufs- und Gewerbebeählung von 1895 und nach anderen Quellen bearbeitet. Berlin 1900. 8° (VIII. u. 210 S.).

Erzeugung der verbrauchssteuerpflichtigen Gegenstände: Bier, Brantwein, Eßigsäure, Leucht-mittel, Salz, Schaumwein, Spielkarten, Stärkezucker, Tabak, Zigaretten, Zigarettenhüllen, Zigarettentabak, Zucker, Zündwaren — f. unten: »Finanzwesen«.

Vgl. auch unten: »Arbeitsmarkt«.

Graphische Darstellungen

Die im Jahre 1885 von den Ortsarmenverbänden unmittelbar unterstützten Personen . . . . . 1888.  
Aufwand der Ortsarmenverbände im Jahre 1885 . . . . . 1888.  
Die Mitglieder der Handwerkerinnungen im Jahre 1904 . . . . . 1905.

Gewerbeaufsicht

Die jugendlichen Fabrikarbeiter und die Fabrikarbeiterinnen im Jahre 1892 . . . . . V. S. 1894, I. 1893—1910 . . . . . V. S. 1894—1911, IV. (Berichtigte Zahlen für 1899 — f. V. S. 1901, I.) (Vgl. auch: Jahrbuch 1896 u. fg.)

Die jugendlichen Arbeiter und die Arbeiterinnen in Betrieben mit mindestens 10 Arbeitern und in den diesen gleichgestellten Betrieben im Jahre 1911 fg. V. S. 1912 fg., IV.

Tabellarische Übersichten zu »Jahresberichte der Gewerbe-Aufsichtsbeamten und Bergbehörden für das Jahr 1905 fg. Antliche Ausgabe.« Bb. IV. Berlin 1906 fg. 8° (R. v. Deckers Verlag).

Zahl der der Gewerbeaufsicht unterstehenden Betriebe (gewerblichen Anlagen) und der darin beschäftigten Arbeiter — f. Jahrbuch 1905 u. fg.

Revisionen gewerblicher Anlagen und Unfalluntersuchungen, nach Industriezweigen geordnet — f. Jahrbuch 1914 u. fg.

Übersicht über die im Gewerbe- und im Bergaufsichtsdienst im Jahre 1912 beschäftigten Beamten und Hilfspersonen — f. Jahrbuch 1914 u. fg.

Quelle: Jahresberichte der Gewerbe-Aufsichtsbeamten usw. f. d. J. 1905 fg. Berlin 1906 fg.

Streiks und Aussperrungen

Jahrgänge 1899—1900 . . . R. B. Bb. 134, 141.  
» 1901—1905 . . . » 143, Bb. 157, 164, 171, 178.  
» 1906—1910 . . . Bb. 188, 195, 230, 239, 249.  
» 1911—1914 . . . » 259, 269, 278, 279.

Zur Statistik der Streiks und Aussperrungen. Vorläufige Übersichten für die einzelnen Vierteljahre; seit 1899 in den V. S.; für das erste Vierteljahr im zweiten Hefte usw. Die Schlichtungs- und Einigungsorgane der Tarifgemeinschaften Ende 1912 fg. — f. Jahrbuch 1914 u. fg.

Graphische Darstellungen

Zahl der Arbeitsfreigezeiten in verschiedenen Ländern (1890—1907) — Zahl der an Arbeitsfreigezeiten beteiligten Personen (1890—1907) — Die Dauer der Streiks (Durchschnitt der Jahre 1900/06 u. 1906) — Der Erfolg der Arbeitsfreigezeiten (Durchschnitt der Jahre 1900/06 u. 1906) — Der Erfolg der Streikenden in einigen Hauptgewerbegruppen (Durchschnitt der Jahre 1902—1906) (4 Tafeln). 1908.

Die Zahl der an den Arbeitsfreigezeiten beteiligten Personen (1899—1913) — Der Erfolg der Arbeitsfreigezeiten (1899—1913) (4 Tafeln, Nr. 2—5) . . . . . 1914.

Bergwerks-, Salinen- und Hüttenbetrieb

Die Erzeugnisse der Bergwerke, Salinen und Hütten im Deutschen Reiche (1871 ohne Elsaß-Lothringen) und in Luxemburg

| Jahr       | I. R. Bb.          | Jahr           | I. R. Bb.            |
|------------|--------------------|----------------|----------------------|
| 1871 . . . | 2, S. II. 1.       | 1877 . . . . . | 30, Oktbr.-S. S. 1.* |
| 72 . . .   | 8, » III. 76.      | 78 . . . . .   | 37, » 1.             |
| 73 . . .   | 14, » II. 1.       | 79 . . . . .   | 43, » X. 1.*         |
| 74 . . .   | 20, » II. 1.       | 80 . . . . .   | 48, » X. 1.          |
| 75 . . .   | 25, Febr.-S. S. 1. | 81 . . . . .   | 53, » X. 1.          |
| 76 . . .   | 30, » 1.           | 82 . . . . .   | 59, » X. 1.          |

1883—90 . . . . . W. S. 1884—91, X.  
1891—1911 . . . . . V. S. 1892—1912, I.)

— In veränderter Form fortgesetzt unter dem Titel »Produktionsstatistik« — f. unten. —

Kohlenversorgung von deutschen Großstädten. Monatliche Übersichten seit Januar 1913 (Nicht im Buchhandel!) (Vorgang in den Nachrichten für Handel, Industrie u. Landwirtschaft, Hrag. v. Reichsamt d. Innern.)

Desgl., Jahreszusammenstellung 1913 fg. . . . . V. S. 1914 fg., II.

Quelle: Mitteilung der Berichtstellen für die Kohlenversorgung.

Salzgewinnung usw. — vgl. auch unten: Salzsteuer bei »Finanzwesen«.

Besondere Arbeiten zur Montanstatistik:

Der deutsche Steinkohlenbergbau in den Jahren 1881 bis 1890 . . . . . V. S. 1892, I.

Die Erzeugung von Roheisen im Deutschen Reiche und in Luxemburg während der 20 Jahre 1872 bis 1891 . . . . . V. S. 1892, II.

Die Erzeugung von Zink, Blei, Kupfer, Silber und Gold im Deutschen Reiche während der 20 Jahre 1872 bis 1891 . . . . . V. S. 1893, I.

Zur Statistik des staatlichen Montanbetriebs im Deutschen Reiche . . . . . V. S. 1896, III.

Börsenpreise von deutschem Roheisen, Blei, Kupfer und Zink an deutschen Plätzen 1881 bis 1895 . . . . . V. S. 1896, IV.

Desgl. von Blei, Kupfer, Zink und Zinn in London und in New York in den 12 Jahren 1885 bis 1896 . . . . . V. S. 1898, III.

Die Förderung und der Absatz von Steinkohlen in Deutschland 1891 bis 1900 . . . V. S. 1901, I.

Die Braunkohlen im Deutschen Reiche, deutscher Kohlenverbrauch und außerdeutscher Kohlen-gewinnung 1891 bis 1900 . . . V. S. 1901, II.

Petroleumproduktion, -Handel und -Verbrauch (1891 bis 1900) . . . . . V. S. 1901, I.

— Vgl. auch unten: »Verbrauchsberechnungen« und »Preise usw.«, sowie »Veröffentlichungen im Deutschen Reichsanzeiger« —

Graphische Darstellungen

Die Produktion der Bergwerke im Jahre 1883 . . . . . 1885.  
Die Hüttenproduktion an Rohmetall im Jahre 1883 . . . . . 1885.  
Salzgewinnung — f. unten: »Salzsteuer« (Finanzwesen).

**Dampfkessel und Dampfmaschinen sowie Dampfkesselexplosionen**

Die Dampfkessel und Dampfmaschinen (Anfang b. J. 1879)..... I. R. Bd. 43, S. IV. I.

**Die Dampfkesselexplosionen**

|                            |                             |
|----------------------------|-----------------------------|
| i. J. 1. R. Bd.            | i. J. 1884. D. S. 1885, IX. |
| 1877... 30, Dbr. S. S. 1.* | 85... 86, VIII.             |
| 78... 37, Sept. S. 1.*     | 86... 87, VI.               |
| 79... 43, S. XI. 1.*       | 87... 88, VIII.             |
| 80... 48, S. VII. 1.       | 88... 89, VIII.             |
| 81... 53, X. 157.          | 89... 90, VIII.             |
| 82... 59, X. 153.          | 90... 91, X.                |
| 83... D. S. 1884, IX.      | 91 fig. T. S. 92 fig. III.  |

**Patente, geschützte Muster und Warenzeichen — f. Jahrbuch 1886 u. fg.**

**Quellen:**

Statistik des Kaiserlichen Patentamts, enthalten in einer der ersten Nummern jedes Jahrganges der Zeitschrift »Blatt für Patent-, Muster- und Zeichenwesen«. Berlin.

Nachweise über Geschmacksmuster, enthalten im Deutschen Reichsanzeiger (Zentral-Handelsregister für das Deutsche Reich) in einer der ersten Nummern jedes Jahrganges.

**Produktionsstatistik**

Zur Produktionsstatistik... V. S. 1898, I—II. Produktion der bergbaulichen Betriebe im Jahre 1912 fg. .... V. S. 1913 fg., III.

Die Ergebnisse der deutschen Produktions-erhebungen.... Erg. S. zu V. S. 1913, III.

Desgl. .... V. S. 1914, III.

Produktion der Kohlen-, Eisen- und Hütten-industrie im Jahre 1912... V. S. 1914, I.

Produktion der bergbaulichen Betriebe und der Eisenindustrie Luxemburgs im Jahre 1912 V. S. 1914, I.

Produktionsstatistik — f. Jahrbuch 1911 u. fg. Quelle:

Nachrichten für Handel, Industrie und Land-wirtschaft. Hrsg. v. Reichsamt des Innern, Berlin, Jahrg. 1910 fg.

Vgl. auch oben: »Zur Einrichtung, Entwicklung u. Geschichte der Reichsstatistik« u. »Bergwerks-, Salinen- u. Hüttenbetrieb«.

**Gautätigkeit**

Vgl. oben: »Besondere Arbeiten zur Ge- werbe- und Sozialstatistik«.

**VI. Verkehr**

**Post, Telegraphie und Fernsprechwesen — f. Jahr- buch 1880 u. fg.; darin: Postschiffverkehr für 1909 u. fg. — f. Jahrbuch 1911 u. fg.**

**Quellen:**

Besondere Mitteilungen des Reichs-Postamts so- wie: Statistik der Deutschen Reichs-Post- (1876 fg.; und Telegraphen-)verwal- tung. Berlin. Veröffentlicht bis 1908 jährlich für das Kalenderjahr, seit 1909 in drei- jährigen Zwischenräumen (erstmalig für 1910).

Geschäftsbericht über die Ergebnisse des Post- schiffverkehrs im Reichs-Postgebiete während der Kalenderjahre 1909 fg. Berlin.

Jahresberichte der Königlich Bayerischen Post- und Telegraphen-Verwaltung. Erscheint jährlich für das vorhergehende Be- triebs- (Kalender-)jahr.

Verwaltungsbericht der Königlich Württem- bergischen Verkehrsanstalten. Hrsg. v. d. Kgl. Ministerium der auswärtigen An- gelegenheiten, Verkehrsabteilung. Erscheint jährlich für das vorhergehende Rechnungsjahr.

**Eisenbahnen — f. Jahrbuch 1880 u. fg.**

**Quellen:**

Statistik der im Betriebe befindl. Eisenbahnen Deutschlands. Hrsg. v. Reichs-Eisenbahn- amte. Berlin. Erscheint jährlich für das Be- triebsjahr.

Statistik der Güterbewegung auf deutschen Eisenbahnen nach Verkehrsbezirken geordnet. Hrsg. bis 1908 im Kgl. Preuß. Minist. der öffentl. Arb.; (seit 1909) vom Kais. Statistischen Amte. Berlin. Erscheint jährlich für das Kalenderjahr.

Statistik der Kleinbahnen im Deutschen Reich für das Jahr 1913 (in: Zeitschrift für Klein- bahnen. Hrsg. i. Kgl. Preuß. Minist. der öffentl. Arb., Jahrg. 1915, Heft 2 u. 4 u. Er- gänzungsheft zu 1915. Berlin).

**Besondere Arbeiten zur Statistik der Eisenbahnen:**

Die Kleinbahnen in Deutschland. V. S. 1896, III. Kleinbahnen mit elektrischem Betriebe — f. Jahr- buch 1899 und 1900.

Kleinbahnen (die dem öffentlichen Verkehre dienen) — f. Jahrbuch 1903 u. fg.

**Kraftfahrzeuge<sup>1)</sup>**

Die Kraftfahrzeuge im Deutschen Reich... V. S. 1913 fg., I.

Der Bestand an Kraftfahrzeugen sowie deren Ver- wendungszweck am 1. Januar 1907. V. S. 1907, II.

Desgl. am 1. Januar 1908... V. S. 1908, I.

Fortgesetzt unter dem Titel: Die Zählung der Kraftfahrzeuge im Deutschen Reich am 1. Januar 1909 fg. .... V. S. 1909 fg., I.

Schädigende Ereignisse beim Betriebe (Verkehre) mit Kraftfahrzeugen

1. April 1906 bis 30. Sept. 1906. V. S. 1907, II.

Desgl. 1. Oktober 1906 fg. bis 30. September 1907 fg. V. S. 1908 fg., I.

Vergleichende Darstellung zwischen der (Übersicht, betr.) Kraftfahrzeugbestands- und Unfallstatistik (1. Januar 1908 fg. u. 1. Oktober 1906 fg. — 30. September 1907 fg.) V. S. 1908 fg., I.

Die zu vorübergehendem Aufenthalt in das Reichs- gebiet gelangten außerdeutschen Kraftfahrzeuge (1. Oktober 1906 fg. bis 30. September 1907 fg.) V. S. 1908 fg., I.

Die Erzeugung von Kraftfahrzeugen in den Jahren 1901, 1903 und seit 1906 — f. oben: »Pro- duktionsstatistik.«

**Sinnenschiffahrt**

a. Beschreibendes Verzeichnis der Wasser- strassen

Nach dem Stande des Jahres 1873... I. R. Bd. 15.

Die Stromgebiete des Deutschen Reichs. 3 Teile.

Teil I: Gebiet der Oberrhein, 1891... D. F. Bd. 39, I.

» IIa: » Elbe, 1900... » » 39, IIa.

» IIb: » Weser, 1901... » » 39, IIb.

» IIc: » Ems, 1902... » » 39, IIc.

» IIIa: » des Rheins, 1905... » » 39, IIIa.

Das selbe. Berichtigte und auf den neuesten Stand ergänzte Ausgabe... B. 179.

Teil I: Gebiet der Oberrhein, 1908... B. 179, I.

» IIa: » Elbe, 1907... » 179, IIa.

» IIb: » Weser, 1907... » 179, IIb.

» IIc: » Ems, 1907... » 179, IIc.

» IIIa: » des Rheins, 1907... » 179, IIIa.

» IIIb: » der Donau, 1907... » 179, IIIb.

<sup>1)</sup> Für die Dauer des Kriegszustandes sind die Arbeiten nicht fortgesetzt; zuletzt veröffentlicht für das Jahr 1913 in V. S. 1914, I.

Die deutschen Wasserstraßen (Gesamtlänge der schiffbaren Strecke) — s. Jahrbuch 1880—1908.

**Quellen:**

Führer auf den deutschen Schifffahrtsstraßen. 2.—3. Aufl. Teil I—VI. Berlin 1903—1912. 8°.  
Schriftliche Mitteilungen der Wasserbaubehörden.

**b Bestand der Binnenschiffe (Flusschiffe)**

|           |       |                       |
|-----------|-------|-----------------------|
| Ende 1872 | ..... | I. R. Bd. 7, S. I. 1. |
| 77        | ..... | » 41, » IV. 1.        |
| 82        | ..... | in R. F. Bd. 16.      |
| 87        | ..... | » » » 36.             |
| 92        | ..... | » » » 70.             |
| 97        | ..... | » » » 100.            |
| 1902      | ..... | » » » 149.            |
| 07        | ..... | in Bd. 192.           |
| 12        | ..... | Bd. 264.              |

Zusammenstellung für die Jahre  
1877, 1882, 1887 und 1892..... W. S. 1894, I.  
» » 1892 und 1897..... » 99, II.  
Desgl. » » 1897 und 1902.... » 1904, II.

**c. Verkehr auf den Wasserstraßen und beobachtete Wasserstände (seit 1892 unter dem Titel): »Die Binnenschifffahrt«; (seit 1909 unter dem Titel): »Verkehr und Wasserstände der deutschen Binnenwasserstraßen, Teil I—II.**

**Jahrgänge**

|         |       |                                |
|---------|-------|--------------------------------|
| 1872—75 | ..... | I. R. Bd. 7, 12, 19, 24.       |
| 76—80   | ..... | » 29, 36, 41, 47, 52.          |
| 81—85   | ..... | » 58, 63, R. F. 12, 16, 22.    |
| 86—90   | ..... | R. F. » 28, 36, 43, 50, 57.    |
| 91—95   | ..... | » 63, 70, 76, 82, 88.          |
| 96—1900 | ..... | » 94, 100, 125, 131, 138.      |
| 1901—05 | ..... | » 145, 149; Bd. 161, 168, 175. |
| 06—10   | ..... | Bd. 184, 192, 226, 235, 245.   |
| 11—12   | ..... | » 255, 265).                   |

Güterverkehr der deutschen Binnenwasserstraßen im Jahre 1913 (Vorläufige Ergebnisse) W. S. 1914, II.

**d. Besondere Arbeiten zur Statistik des Verkehrs auf den Wasserstraßen.**

**Der Verkehr auf den Wasserstraßen**

|                     |       |                                    |
|---------------------|-------|------------------------------------|
| 1872—74             | ..... | I. R. Bd. 20, S. III. 42.          |
| 77—86               | ..... | W. S. 1887, XII.                   |
| 72—87 bis 1872—90   | ..... | W. S. 1888—91 X (bzw. XII).        |
| 72—91 bis 1872—1908 | ..... | W. S. 1893—1909 I. (bzw. II u. IV) |

— Nicht fortgesetzt —

**Der Wasserverkehr der Stadt Berlin**

|                      |       |                          |
|----------------------|-------|--------------------------|
| 1840—72              | ..... | I. R. Bd. 7, S. V. 1—49. |
| 40—72, 1873 und 1874 | ..... | » 20, » III. 45—47.      |

Verzeichnisse zur Aufstellung der Statistik des Verkehrs auf den deutschen Binnenwasserstraßen. Berlin 1908. 8° (100 S.).  
Desgl.: 2. Ausgabe. Berlin 1910. 8° (112 S.).

Güterverzeichnisse zur Aufstellung der Statistik des Verkehrs auf den deutschen Binnenwasserstraßen... 3. Ausgabe. Mit Anhang: Verzeichnis der Verkehrsbezirke, Verzeichnis der wichtigeren Häfen und Schleusen. Stand vom 1. Januar 1915 (mit Berichtigungen). Berlin 1915. 8° (68 S.).

**Graphische Darstellungen**

Gesamt-Güterverkehr in den deutschen Rheinhäfen 1882—1903 (ohne Floßverkehr)..... 1905.  
Durchgangsverkehr 1882—1903 (ohne Floßverkehr) auf dem Rheine bei Emmerich (Zollgrenze) auf der Oberweser bei Bremen auf der Elbe bei Hamburg (Entenwälder)..... 1905.

1) Seit Jahrgang 1912 (Bd. 265) hat der Inhalt vom Teil I und 2 gegenüber den Vorjahren gewechselt.

**Seeschifffahrt**

**a. Bestand der deutschen Kauffahrteischiffe — Seeverkehr in den deutschen Hafenplätzen — Seereisen deutscher Schiffe — Schiffsunfälle an der deutschen Küste — Verunglückungen (Verluste) bzw. Unfälle deutscher Seeschiffe.**

**Jahrgänge**

|         |       |                                |
|---------|-------|--------------------------------|
| 1873—75 | ..... | I. R. Bd. 13, 18, 21.          |
| 76—80   | ..... | » 26, 31, 38, 44, 51.          |
| 81—85   | ..... | » 56, 62; R. F. 11, 17, 21.    |
| 86—90   | ..... | R. F. » 27, 35, 42, 49, 56.    |
| 91—95   | ..... | » 62, 69, 75, 81, 87.          |
| 96—1900 | ..... | » 93, 99, 124, 130, 137.       |
| 1901—05 | ..... | » 144; Bd. 154, 160, 167, 174. |
| 06—10   | ..... | Bd. 180, 187, 225, 234, 244.   |
| 11—13   | ..... | » 254, 263, 273.               |

Von 1879 bis 1908 in jeder Jahresübersicht auch Nachträge zu den Verunglückungen in den Vorjahren.

Von 1908 ab umfassen die besonderen Nachweisungen über die Unfälle deutscher Seeschiffe außerhalb der deutschen Küstengewässer nicht nur die Verunglückungen (Totalverluste), sondern auch alle anderen erheblichen Unfälle, die bis dahin nur insoweit nachgewiesen wurden, als sie sich an der deutschen Küste ereigneten.

Eine Erläuterung und Besprechung der Nachweisungen über »Schiffsbestände«, »Seeverkehr«, »Seereisen« wurde bis 1882 einschließlich in der Einleitung zu dem betr. Bande gegeben; von da ab mit den Hauptergebnissen selbständig erschienen als:

**Bestand der deutschen Seeschiffe (Kaufahrteischiffe), am:**

|   |                           |
|---|---------------------------|
| 1. Jan. 1884 u. d. Bestandesveränd. i. J. 1883    | W. S. 1885, I.            |
| 1. » 85 » » » » 84, » 86, II.                     |                           |
| 1. » 86 » » » » 85, » 87, I.                      |                           |
| 1. » 87 » » » » 86, » 87, XII.                    |                           |
| 1. » 88 » » » » 87, » 88, XI.                     |                           |
| 1. » 89 » » » » 88, » 89, XI.                     |                           |
| 1. » 90 » » » » 89, » 90, XI.                     |                           |
| 1. » 91 » » » » 90, W. S. 92, I.                  |                           |
| 1. » 92 » » » » 91, » 93, I.                      |                           |
| 1. » 83 bis 1. Jan. 1893                          | ..... » 94, I.            |
| 1. » 94 fg. u. d. Bestandesveränd. i. J. 1893 fg. | » 95 fg., I (bzw. II—IV). |

Zuletzt für 1. Jan. 1910 u. d. Bestandesveränd. i. J. 1909 W. S. 1910, III.

— Nicht fortgesetzt —

**Seeverkehr**

in den deutschen Hafenplätzen im Jahre:

|                      |                                       |
|----------------------|---------------------------------------|
| 1883. W. S. 1885, I. | 1890..... W. S. 1892, I.              |
| 84.. » 86, II.       | 91..... » 93, I.                      |
| 85.. » 87, I.        | in den Jahren:                        |
| 86.. » 87, XII.      | 1883—92..... W. S. 1894, I.           |
| 87.. » 88, XI.       | im Jahre:                             |
| 88.. » 89, XI.       | 1893 fg. W. S. 1895 fg., II (bzw. I). |
| 89.. » 90, XI.       | Zuletzt für 1908 W. S. 1910, I.       |

— Nicht fortgesetzt —

**Seereisen deutscher Schiffe im Jahre:**

|                      |                                       |
|----------------------|---------------------------------------|
| 1883. W. S. 1885, I. | 1890..... W. S. 1892, I.              |
| 84.. » 86, II.       | 91..... » 93, I.                      |
| 85.. » 87, I.        | in den Jahren:                        |
| 86.. » 87, XII.      | 1883—92..... W. S. 1894, I.           |
| 87.. » 88, XI.       | im Jahre:                             |
| 88.. » 89, XI.       | 1893 fg. W. S. 1895 fg., II (bzw. I). |
| 89.. » 90, XI.       | Zuletzt für 1908 W. S. 1910, I.       |

— Nicht fortgesetzt —



Verunglückungen deutscher Seeschiffe im Jahre:

|                          |                                       |
|--------------------------|---------------------------------------|
| 1875 u. 1874             | 1. R. Bd. 20, S. VII. 1.              |
| 76 » 75                  | » » 30, Jan.-S. 58.                   |
| 77 » 76                  | » » 30, Spt.-S. » 1.                  |
| 78 » 77                  | » » 37, » » 66.                       |
| 79 » 78                  | » » 43, S. IX. 7.                     |
| 80 » 79                  | » » 48, » VIII. 33.*                  |
| 81 » 80                  | » » 53, » VIII. 8.                    |
| 82 » 81                  | » » 59, » VIII. 9.                    |
| 83 » 82—1890 u. 89       | » » 5. 1884—91, VIII bjm. VII ob. IX. |
| 90 » 91                  | » » 5. 1892, IV.                      |
| 91 » 92                  | » » 93, IV.                           |
| 92 » 93 fg.              | » » 5. 1895 fg., I (bzm. II u. IV).   |
| Zuletzt für 1907 u. 1908 | » » 5. 1909, IV.                      |

— Nicht fortgesetzt —

Schiffsunfälle an der deutschen Küste

| Jahr | 1. R. Bd.           | Jahr    |                                   |
|------|---------------------|---------|-----------------------------------|
| 1875 | » 20, S. VII. 9.    | 1885    | » » 86, VIII.                     |
| 76   | » 30, Jan.-S. 56.   | 86      | » » 87, VIII.                     |
| 77   | » 30, Djb.-S. » 1.  | 87      | » » 88, VIII.                     |
| 78   | » 37, Spt.-S. » 57. | 88      | » » 89, VIII.                     |
| 79   | » 43, S. IX. 1.     | 89      | » » 90, VII.                      |
| 80   | » 48, » VIII. 26.*  | 90      | » » 91, IX.                       |
| 81   | » 53, » VIII. 1.    | 91      | » » 92, IV.                       |
| 82   | » 59, » VIII. 1.    | 92      | » » 93, IV.                       |
| 83   | » » 5. 1884, IV.    | 93—1908 | » » 1895—1909, I (bzm. II u. IV). |
| 84   | » » 85, VIII.       |         |                                   |

— Nicht fortgesetzt —

Seit 1903 werden wieder Erläuterungen über »Schiffsbestand«, »Schiffsunfälle an der deutschen Küste«, »Schiffsverunglückungen«, »Seeverkehr«, »Seereisen« in den Jahressbänden gegeben.

Seit 1908 sind die Erläuterungen über die Schiffsunfälle auf die Unfälle deutscher Seeschiffe außerhalb der deutschen Küstengewässer ausgedehnt und mit 2 Wrackarten ausgestattet; die besonderen Erläuterungen über Schiffsverunglückungen (Schiffsverluste) sind dafür fortgefallen.

b. Verkehr im Kaiser-Wilhelm-Kanal während des ersten Betriebsjahrs vom 1. Juli 1895 bis 30. Juni 1896 ..... B.-S. 1896, IV. Desgl. während des Rechnungsjahrs 1896 fg. .... » 1897 fg., II.

c. Anmusterungen von Seeleuten (Vollmatrosen und unbefahrene Schiffsjungen) bei der deutschen Handelsmarine im Jahre 1874 bis 1879 — f. unten: »Besondere Arbeiten zur Seeschifffahrtsstatistik.

|      |   |
|------|---|
| 1880 | 1. R. Bd. 48, S. VI. 1.   |
| 81   | » » 53, » III. 75.  |
| 82   | » » 59, » IV. 70.   |
| 83   | » » 5. 1884, V. 1890 ..... » » 5. 1891, V.                              |
| 84   | » » 85, IV. 91—92. » » 5. 92—93, III.                                   |
| 85   | » » 86, V. 93—99. » » 94—00, II.  |
| 86   | » » 87, IV. 1900 u. 01. » » 1902, III.                                  |
| 87   | » » 88, IV. In den B.-S. nicht weiter fortgesetzt. Hauptergebnisse — f. |
| 88   | » » 89, III. Jahrbuch 1903 u. fg.                                       |
| 89   | » » 90, III.  |

d. Entweichungen von Seeleuten

|      |   |
|------|---|
| 1880 | 1. R. Bd. 53, S. I. 23.                     |
| 81   | » » 59, » II. 1.                            |
| 82   | » » 59, » XII. 57.                          |
| 83   | » » 5. 1884, IX. 1887 ..... » » 5. 1889, I. |
| 84   | » » 85, X. 88 ..... » » 89, XII.            |
| 85   | » » 86, IX. 89 ..... » » 90, XII.           |
| 86   | » » 88, I. — Nicht fortgesetzt —            |

e. Besondere Arbeiten zur Seeschifffahrtsstatistik

|  |                         |
|--|-------------------------|
| Seeschifffahrtsverkehr des Deutschen Zollgebiets im Jahre 1872 | 1. R. Bd. 5, S. 1.      |
| Die deutsche Seeschifffahrt (Seeverkehr) im Jahre 1872         | 1. R. Bd. 8, S. II. 70. |
| Der Bestand der deutschen Seeschiffe am 1. Januar 1873         | 1. R. Bd. 8, S. III. 1. |

Die deutsche Reederei (Bestand der Seeschiffe) in den Jahren 1873—82 ..... B.-S. 1884, I.

Die Neubauten auf deutschen Privatwerften und auf ausländischen Werften für deutsche Rechnung 1898—1905 fg. .... B.-S. 1906 fg., I.

Der Seeverkehr in den deutschen Hafenplätzen in den Jahren 1873—82 ..... B.-S. 1884, VII.

Verunglückungen deutscher Seeschiffe im Jahre 1873  
1. R. Bd. 8, S. II. 121.

Schiffsunfälle an der deutschen Küste in den Jahren

|                         |                             |
|-------------------------|-----------------------------|
| 1873/77 (mit Wrackarte) | 1. R. Bd. 30, Djb.-S. 5. 7. |
| 1878/82                 | » » 59, S. X. 167.          |
| 1883/87                 | » » » » 1888, X.            |
| 1888/92                 | » » » » 1894, II.           |
| 1893/97                 | » » » » 1899, III.          |
| 1898/1902               | » » » » 1904, III.          |
| 1903/07                 | » » » » 1909, III.          |

— Nicht fortgesetzt —

(Jährliche Übersichten s. oben.)

Anheuerungen von Vollmatrosen und Schiffsjungen und Entweichungen von Seeleuten

|             |   |
|-------------|---|
| 1874—76     | 1. R. Bd. 30, März.-S. 5. 1.              |
| 77          | » » 30, Djb.-S. » 29*.                    |
| 78          | » » 43, S. III. 1.                        |
| 79          | » » 43, » IX. 46.                         |
| 1880 u. fg. | — f. oben: »Anmusterungen von Seeleuten«. |

Die Seeschifffahrtsstatistik einiger fremder Staaten B.-S. 1902, II.

Die deutsche Flagge in den außerdeutschen Häfen. Teil I. Europäische Häfen (1903) ..... Erg.-S. zu B.-S. 1904, IV.

» II. Außereuropäische Häfen (1903) ..... Erg.-S. zu B.-S. 1905, II.

Desgl. (1904—1906) ..... Erg.-S. zu B.-S. 1906—1908, II.

Jahrgänge 1907—1910 ..... Bb. 199, 224, 233, 243.

Jahrgang 1911—1912 ..... » 253, 262.

Graphische Darstellungen

Bestand der deutschen Kaufschiffe nach dem Rauminhalt in Registertons netto am 1. Januar der Jahre 1871 bis 1904 ..... 1905. Desgl. am 1. Januar der Jahre 1888 bis 1912 ..... 1913. Seeverkehr in den deutschen Hafenplätzen nach dem Rauminhalt in Registertons netto in den Jahren 1873 bis 1903 ..... 1905. Desgl. in den Jahren 1887 bis 1911 ..... 1913. Seeverkehr der wichtigsten Häfen in den Jahren 1886—1905 (3 Tafeln) ..... 1907.

VII. Auswärtiger Handel

Monatliche Übersichten der Ein- und Ausfuhr<sup>1)</sup>

(Titel — f. in den Vorbemerkungen zum Quellennachweise).

Monatliche Nachweise über den Spezialhandel Deutschlands nach Warengruppen des Zolltarifs (Mengen und Werte) und Waren-gattungen (Mengen, Werte, Zollergebnisse und wichtigere Herkunfts- und Bestimmungs-länder). Die Wertberechnungen sind, soweit sie auf Anmelddaten beruhen, endgültige, im übrigen vorläufige. Nachweise über deutsche See- und Bodenseeschifffahrt; Großhandelspreise (bis April 1909); Malzverbrauch in den Brauereien der norddeutschen Brauereigemeinschaft, über den Ertrag der Zigarettensteuer, über Ein- und Ausfuhr von Zucker, Betrieb der Zuckerraffinerien, Rübenverarbeitung und Inlandsverkehr mit Zucker, Branntwein-Erzeugung und Verbrauch, Einnahme an Reichssteuerpabgabe für Wertpapiere).

Hierzu einzeln (Abdruck aus dem Januarhefte): »Alphabetisches Verzeichnis der Waren-gattungen« in den Monatlichen Nachweisen.

<sup>1)</sup> Für die Dauer des Kriegszustandes sind Nachweise nicht veröffentlicht; zuletzt Juniheft 1914.

**Besondere Aufstellungen für Getreide und Mehl nach Erntejahren:**

- 1. Ein- u. Ausfuhr — 2. Mehlausfuhr gegen Einfuhrscheine — 3. Einfuhr in den freien Verkehr nach Beregung — 4. Niederlageverkehr — 5. Bestand an Getreide und Mehl in Zollagern usw. — 6. Durch Anrechnung von Einfuhrscheinen der gleichen Zollbeträge — 7. Niederlageverkehr nach Ländern.

Seit 1. März 1906 zehntägig, vorher halbmonatlich im »Deutschen Reichsanzeiger«<sup>1)</sup>: Ein- und Ausfuhr von Roggen, Weizen, Malzgerste, anderer Gerste, Gerste ohne nähere Angabe, Hafer, Mais und Mehl (Roggen-, Weizen-) fürs letzte Monatsdrittel auch Nachweise der Bestände in Zollagern usw. am Monatschlusse; ferner ebenda zehntägig: Ein- und Ausfuhr von Baumwolle, Braunkohlen, Schiefalpete, Eisenbahn- und Straßenbahnschienen, Eisenbahnschwellen aus Eisen, Eisenerze, gereinigtes Erdöl, Flach, Getreide, Gold (Feingold, legiertes Gold, Barren aus Bruchgold, deutsche und fremde Goldmünzen), Hanf, Jute, Kreuzzuchtwole im Schweiße, Kupfer, Mehl (Roggen- und Weizen-), Merinowolle im Schweiße, Reis, unpoliert und poliert, Roheisen, Rohluppen, Rohschienen, Rohblöcke usw., Steinkohlen, eiserne Träger, and. Formeisen, nicht gefornntes Stabeisen, auch Bandeisen usw., Zucker.

Handel der deutschen Schutzgebiete — s. unten: »Die Schutzgebiete«<sup>2)</sup>.

**Jahresnachweise des auswärtigen Handels<sup>3)</sup>.**

Einfuhr und Ausfuhr nach Menge und Wert der Waren, Durchfuhr, Niederlageverkehr, Veredelungsverkehr (nach Ländern zuletzt f. d. Jahr 1907; Vd. 191) Zollerträge usw., (seit 1906): Fischerei (vgl. ob. Abschn. III).

| Jahrgänge |   |
|-----------|---|
| 1872—74   | ... 1. R. Bd. 3-5, 9-11, 16-17.             |
| 75—77     | ... » » 22-23, 27-28, 32-33.                |
| 78—80     | ... » » 39-40, 45-46, 49-50.                |
| 81—83     | ... » » 54-55, 60-61; 9. ff. 9-10.          |
| 84—86     | ... 9. ff. » 14-15, 19-20, 25-26.           |
| 87—89     | ... » » 33-34, 40-41, 47-48.                |
| 90—92     | ... » » 54-55, 60-61, 66-67.                |
| 93—95     | ... » » 73-74, 79-80, 85-86.                |
| 96—98     | ... » » 91-92, 97-98, 122-123.              |
| 99—1901   | ... » » 128-129, 135-136, 142-143.          |
| 1902—05   | ... Vd. 152-153, 158-159, 165-166, 179-173. |
| 06—09     | ... » 181-183, 189-191, 196-198, 231-232.   |
| 10—13     | ... » 241-242, 251-252, 260-261, 270-271.   |

Eine Hauptübersicht über Einfuhr und Ausfuhr im Spezialhandel (1910: auch nach Herkunfts- u. Bestimmungsändern) alljährlich für das Vorjahr im V. 5. II (bzw. III). — Zuletzt f. d. Jahr 1913 (und 1909—1912) V. 5. 1914, II. Zollerträge für das deutsche Zollgebiet — s. auch unten: »Finanzwesen«

**Zollfreie Seeschiffsbaumaterialien**

|                                      |                       |
|--------------------------------------|-----------------------|
| 1897                                 | ..... V. 5. 1898, II. |
| 1898—1900                            | ..... » 1899—1901, I. |
| 1899—1905 u. Januar bis Februar 1906 | ..... » 1902—06, II.  |

Seit 1. März 1906 zollfreie Schiffbaumaterialien: 1906..... in Vd. 183, S. II. 1907/08..... in Vd. 191 u. 198, » III. 1909 fg..... in Vd. 231, 241, 251, 260, 270, » VI.

— Vgl. auch unten: »Veröffentlichungen im Deutschen Reichsanzeiger« —

**Besondere Arbeiten zur Statistik des auswärtigen Handels:**

Der Warenhandel zwischen dem Deutschen Reich und Rußland in den Jahren 1872, 1873 und 1874 1. R. Bd. 20, S. III. 1.

Die verschiedenen Methoden der Bearbeitung der Statistik des auswärtigen Warenverkehrs (in 11 Ländern Europas), synoptisch dargestellt... 1. R. Bd. 43, Jan.-Heft 1880 (S. 19—33)

Warenverkehr des deutschen Zollgebiets mit dem Ausland in den 10 Jahren 1880—89. R. ff. Vd. 51<sup>1)</sup>.

Auswärtiger Handel d. deutschen Zollgebiets (1889 bis 1900). Berlin 1901. Fol. (5, 17 u. 19 Bog.). Getreide-Ein- und Ausfuhr der hauptsächlichsten Erzeugungs- und Bezugsländer in den Jahren 1890—94..... V. 5. 1895, II. Getreidefrachten zwischen überseeischen Ländern und Mannheim 1888—1902.... (in V. 5. 1903, S. II. 119.)

Desgl. i. d. Jahren 1893—1907... V. 5. 1908, IV. Desgl. i. d. 15 Jahren 1898—1912... » 1913, IV.

Der Mühlenlagerverkehr seit 1879... V. 5. 1895, IV. Das Mehl im Welthandel..... V. 5. 1897, I.

Außenhandel mit Getreide und Mehl in den Jahren 1895—97..... V. 5. 1898, I.

Der Außenhandel mit Reis in Deutschland und in einigen fremden Ländern..... V. 5. 1900, I.

Deutschlands Zuckerausfuhr seit dem Zollanschlusse von Hamburg und Bremen... V. 5. 1900, II.

Spezialhandel und Veredelungsverkehr in der deutschen Handelsstatistik für 1897..... V. 5. 1898, II.

Die deutsche Handelsstatistik nach ihren gegenwärtigen Einrichtungen und Leistungen..... Erg. 5. zu V. 5. 1898, IV. Garn-Einfuhr und Ausfuhr in den Jahren 1889—97.....

Die Grundlagen der Handelsstatistik einiger fremder Staaten:

- I. Österreich-Ungarn..... V. 5. 1900, I
- II. Schweiz..... » 1900, III.
- III. Frankreich..... » 1901, I.
- Nachtrag hierzu..... » » 01, III.
- IV. Großbritannien u. Irland..... » » 01, III.

Der Außenhandel mit Maschinen in den wichtigeren Herstellungsländern..... V. 5. 1901, III.

Deutschlands Außenhandel mit einigen für die deutsche Farbenindustrie wichtigen Waren (1891 bis 1901)..... V. 5. 1902, III.

Die Werte des deutschen Außenhandels und die Vergleichbarkeit der deutschen Handelsnachweise mit fremden..... V. 5. 1903, III.

Handel in Petroleum und Kohlen — s. oben: »Besondere Arbeiten zur Montankstatistik«.

Alphabetisches Verzeichnis wichtiger Hafen- und Handelsplätze außerhalb Deutschlands. Zum Gebrauche für die Statistik des auswärtigen Handels. 3. Auflage. Berlin 1905. 8° (45 S.)

Verzeichnis der Länder der Herkunft und Bestimmung, welche mindestens (in der Statistik des Warenverkehrs) zu unterscheiden sind

Gültig vom 1. Januar 1904 ab (in V. 5. 1903, Nov.-Heft S. 233—235); außerdem auf den Umschlägen jedes Monatshefts abgedruckt, ersetzt: seit 1. März 1906 durch Anlage I zu den Ausführungsbestimmungen zum Gesetze vom 7. Februar 1906 betr. die Statistik des Warenverkehrs mit dem Ausland; seit 1. Januar 1912 durch Verzeichnis der Länder der Herkunft und der Bestimmung, abgedruckt als Anhang zum Statistischen Warenverzeichnis, Berlin 1911 (R. v. Decker's Verlag).

<sup>1)</sup> Vgl. unten, hinter Abschnitt XXIII.  
<sup>2)</sup> Seit August 1914 ist die Veröffentlichung für die Dauer des Kriegszustandes eingestellt.  
<sup>3)</sup> Für die Dauer des Kriegszustandes sind die Veröffentlichungen unterbrochen; zuletzt veröffentlicht für 1913.

<sup>1)</sup> Fortgesetzt unter dem Titel:  
 »Auswärtiger Handel des deutschen Zollgebiets nach Herkunfts- und Bestimmungsändern in den Jahren 1880—96. Herausgegeben im Reichsamt des Innern. Berlin (Pustkammer u. Mühlbrecht) 1898 gr. 4°« (Auch in 24 Heften nach einzelnen Ländern.)

Die Entwicklung des auswärtigen Handels des deutschen Zollgebiets (1836—1905) in: Statist. Handb. d. d. Reich, Teil II (1907).

Karte des deutschen Zollgebiets, enthaltend die Grenzen der Bezirke der Zoll- und Steuer-Direktionen und Hauptämter, der Reichsbevollmächtigten und der Stationskontrollen sowie die Sitze der mit Erhebung von Zöllen und gemeinschaftlichen Verbrauchssteuern betrauten Zoll- und Steuerstellen. Nach dem Stande vom 1. April 1911. Maßstab 1:1 250 000; 1 Blatt. Berlin 1911<sup>1)</sup>.

Ausstellungstatistik. Zusammenstellung über die Ergebnisse der Weltausstellung in Brüssel 1910 unter Beifüg. d. entsprechenden Zahlen für Lirin. [In: Amtl. Ber. üb. die Weltausst. in Brüssel 1910 ... Reichst.-Druck. XIII. I. 1912 Nr. 553.]

#### Graphische Darstellungen

- Der auswärtige Handel des deutschen Zollgebiets (1885—1894) 1895.  
 Der auswärtige Handel des deutschen Zollgebiets mit den 4 wichtigsten fremden Ländern (1889—1894) — (Österreich-Ungarn, Rußland, Gr. Britannien, V. St. v. Amerika) ..... 1895.  
 Auswärtiger Handel des deutschen Zollgebiets (1890—1902).  
 A. Einfuhr — B. Ausfuhr ..... 1903.  
 Der auswärtige Handel des deutschen Zollgebiets (1892—1898) 1899.  
 Desgl. (1893—1899) ..... 1900.  
 Desgl. (1892—1901) ..... 1902.  
 Der auswärtige Handel des deutschen Wirtschaftsgebietes (von dem 1. März 1906: des deutschen Zollgebiets) in den Jahren 1889 bis 1912. I. Im ganzen; II. Mit den 5 wichtigsten fremden Ländern (Rußland, V. St. v. Amerika, Großbritannien, Österreich-Ungarn, Frankreich) ..... 1913.  
 Exporthandel des deutschen Zollgebiets nach 4 Warengruppen (1889—1894). — (Wohlfstoffe für Industrien, Fabrikate, Nahrungsmittel und Vieh, Edelmetalle) ..... 1895.  
 Anteil der Herkunft- und Bestimmungsländer an der Ein- und Ausfuhr im Spezialhandel des deutschen Zollgebiets i. J. 1893 ..... 1895.  
 Anteil der Tarifvertragsstaaten, Meistbegünstigungsstaaten u. Staaten ohne Handelsverträge am Spezialhandel des deutschen Zollgebiets.  
 A. Einfuhr — B. Ausfuhr ..... 1906.

### VIII. Geld- und Kreditwesen

- Ausprägung und Einziehung von Reichsmünzen — f. Jahrbuch 1880 u. fg.  
 Einziehung und Vernichtung von Landespapiergeld und Ausgabe von Reichskassenscheinen — f. Jahrbuch 1880—1891.  
 Geschäftsverhältnisse der Reichsbank — f. Jahrbuch 1893 u. fg.  
 Die deutschen Abrechnungsstellen — f. Jahrbuch 1914 u. fg.  
 Notenbanken — f. Jahrbuch 1880 u. fg.  
 Darlehnskassen — f. Jahrbuch 1915.  
 Hypothekenbanken — f. Jahrbuch 1904, 1906 u. fg.  
 Halbjahrsausweise der deutschen Hypothekenbanken.  
 Stand vom Ende des  
 I. Halbjahrs (30. Juni) 1908 fg. B.-S. 1908 fg., III.  
 II. » (31. Dez.) » » » 1909 fg., I.  
 Inhaber-Schuldverschreibungen der Stadt- und Landgemeinden usw. am 31. Dezember 1909, 1910 B.-S. 1910 u. 1911, II.  
 Desgl. am 31. Dezember 1912 ... B.-S. 1913, II.  
 Schuldverschreibungen der deutschen Aktiengesellschaften und sonstigen privatrechtlichen Schuldner am 31. Dezember 1910 ..... B.-S. 1911, IV.  
 Desgl. am 31. Dezember 1912 ... B.-S. 1913, IV.  
 Schuldverschreibungen der deutschen Bodenkreditinstitute. Stand vom 31. Dezember 1910 B.-S. 1912, I.  
 Desgl. am 31. Dezember 1912 ... B.-S. 1914, I.  
 Aktiengesellschaften — f. unten: » Erwerbs- und Wirtschaftsgesellschaften ».

Kursnotierungen an der Berliner Börse; Reichsanleihen (seit 1892), Wechsel auf Wien, Petersburg, Amsterdam, Paris, London, New York (seit 1894), offizieller Bankzinsfuß an diesen Plätzen; Markt-zinsfuß (Privatdiskont) für Berlin (seit 1897) — f. Jahrbuch 1892 u. fg.

Wechselkurse an der Berliner Börse (Wechsel auf obige Plätze, 1885—94) ..... B.-S. 1895, II.  
 Banknoten- und Wechselkurse an der Berliner Börse in den Jahren 1895 bis 1899 ... B.-S. 1900, II.  
 Desgl. 1900 bis 1904 ..... » 1905, II.  
 » 1905 » 1909 ..... » 1910, II.  
 » 1910 » 1914 ..... » 1915, II.

Kurse der Noten der österreichisch-ungarischen Bank und der russischen Staatsbank an der Berliner Börse 1871—1895 ..... B.-S. 1896, I.  
 Die ausländischen Inhaberpapiere mit Prämien im Deutschen Reich, abgestempelt in Folge Reichsgesetzes vom 8. Juni 1871. I. R. Bd. 2, S. III. 1.  
 Bei den deutschen Börsen zugelassene Wertpapiere im Jahre 1897 ..... B.-S. 1898, IV.  
 » » 1898 ..... » 1899, II.  
 » » 1899 fg. .... » 1900 fg., I.

Bei den deutschen Börsen zum Börsenhandel zugelassene Wertpapiere i. J. 1907 (erweiterte Darstellung für 1897—1907) ..... B.-S. 1908, II.

Sparkassen — f. Jahrbuch 1903 u. fg.

Die öffentlichen und nicht öffentlichen Sparkassen im Deutschen Reich 1908 ..... B.-S. 1910, IV.

Postschekverkehr — f. oben » Post, Telegraphie usw. »

#### Quellen:

- Übersichten der Reichs-Ausgaben und Einnahmen (Reichstags-Drucksachen).  
 Berichte der Reichsschulden-Kommission.  
 Zentralblatt für das Deutsche Reich, Berlin.  
 Jährlicher Verwaltungsbericht der Reichsbank sowie die Geschäftsberichte der anderen Banken.  
 Deutscher Reichsanzeiger (Wochenübersichten und Jahresbilanzen der Banken sowie Bekanntmachungen der Amtsgerichte über Eintragungen usw. von Aktiengesellschaften und Kommanditgesellschaften auf Aktien sowie von Gesellschaften mit beschränkter Haftung).  
 Bankgesetz vom 14. März 1875 § 8 (R.-G.-Bl. 1875, S. 178) und Bekanntmachungen dazu im Reichs-Gesetzblatt (letzte vom 27. Februar 1894 — R.-G.-Bl. 1894, S. 152).  
 Dazu Abänderungsgesetze vom 7. Juni 1899 (R.-G.-Bl. 1899, S. 311 fg.) und vom 1. Juni 1909 (R.-G.-Bl. 1909, S. 515).  
 Jahresberichte der betreffenden ausländischen Banken, Bulletin de statistique et de législation comparée, Paris, und The Economist, London.  
 Der Deutsche Ökonomist. Wochenschrift. Berlin.  
 Hertelscher Kursbericht, Berlin.  
 Börse zu Berlin — Wechsel, Fonds- und Geldkurs (tägliches amtliches Kursblatt).  
 »Felix Secht, Die Statistik der deutschen Hypothekenbanken ... Leipzig (Dunker & Humblot) 1903. 8°.«  
 Die jährlichen Geschäftsberichte und Bilanzen der einzelnen Hypothekenbanken.  
 Verwaltungsbericht der Hauptverwaltung der Darlehnskassen für 1914.  
 Schriftliche Mitteilungen der Bundesstaaten.

<sup>1)</sup> Von Verlag G. m. b. H. (Berliner Lithogr. Institut, Jul. Moser), W 35, Potsdamer Str. 110.

**IX. Preise und Löhne**

**Preise**

Monatliche Nachweise über Großhandelspreise wichtiger Waren: Februarheft 1879 (für Januar und Februar 1879) bis Dezemberheft 1891; seit Januar 1892 in jedem Heft der Monatlichen Nachweise über den Auswärtigen Handel; für das Jahr 1892 fg. und die Jahre 1879 fg. bis 1892 fg. . . . . V. S. 1893 fg., I.

Zusammenstellungen von Großhandels- und Marktpreisen an deutschen und ausländischen Plätzen für Getreide, Mehl, Brot, Kartoffeln, Vieh, Fleisch, Butter und andere wichtige Waren (darunter insbesondere industrielle Rohstoffe), meist Monats- und Jahresdurchschnitte für längere Zeiträume, auch Wochen- und Tagesdurchschnittspreise von Getreide im In- und Ausland, sind enthalten in den V. S. 1893 u. fg.; seit 1896 unter der gemeinsamen Überschrift: »Zur Statistik der Preise«.

Getreidefrachten — s. oben: »Auswärt. Handels-Preisnotierungen von Weizen, Roggen/ Gerste und Hafer: Deutscher Reichs-anzeiger. a) Tägliche Nachweisungen unter »Berichte von Getreidebörsen u. Frucht-märkten« seit 1. Januar 1913; b) wöchentliche, monatliche und vierteljährliche (nach Wochen-durchschnitten) Zusammenstellungen von Großhandels-preisen an deutschen und fremden Börsenplätzen seit Oktober 1897.

(Bei a einschl. Kernen, b einschl. Mais.)

Beiträge zur Statistik der Fruchtmarktpreise (Oktober 1897 bis Januar 1903) . . . V. S. 1899 bis 1903, I (bzw. II).

Marktpreise von Nahrungsmitteln — s. Jahr-buch 1901, 1903—1910.

Fortgesetzt von 1911 ab: Großhandelspreise wichtiger Waren — s. Jahrbuch 1911 fg.

Monatliche Übersichten über Großhandels-, Detail- und Kleinverkaufspreise von Kohlen in mehreren deutschen Großstädten — seit Januar 1913. (Nicht im Buchhandel!)

Desgl., Jahreszusammenstellung 1913 fg. . . . . V. S. 1914 fg., II.

Trinkbranntweinpreise — s. unten: Finanz-wesen. Branntweinbrennereien. Besteuerung

— Vgl. auch oben: »Besondere Arbeiten zur Gewerbe- und Sozialstatistik« — »Berg-werks-, Salinen- u. Hüttenbetrieb« — und unten: »Veröffentlichungen im Deutschen Reichsanzeiger« —

**Graphische Darstellungen**

- Roggenpreise. Bewegung der Großhandelspreise von Roggen an 5 Hauptplätzen Deutschlands (1871—1891) . . . . . 1892.
- Weizenpreise. Bewegung der Großhandelspreise von Weizen an 5 Hauptplätzen Deutschlands (1871—1891) . . . . . 1892
- Gerstenpreise. Bewegung der Großhandelspreise von Gerste an 5 Hauptplätzen Deutschlands (1873—1892) . . . . . 1893.
- Haferpreise. Bewegung der Großhandelspreise von Hafer an 5 Hauptplätzen Deutschlands (1873—1892) . . . . . 1893.

**Löhne**

Ortsübliche Tagelöhne gewöhnlicher Tagearbeiter (seit 1913: Ortslöhne), veröffentlicht im »Zentralblatt f. d. D. R.«, erstmalig für das Jahr 1892, neu bearbeitet nach dem Stande am Schlusse der Jahre 1897, 1901, 1905, 1910, 1914. Nachträge bis 1914 halbjährl. in der letzten Juni- und Dezember-Nummer jedes Jahrganges. Eine gefürzte Darstellung nach dem Stande vom 1. Januar 1914 — s. Jahrbuch 1914 u. fg.

Erhebungen über Arbeitslöhne in Deutschland. Übersicht über die von Behörden und Vereinen veranstalteten Aufnahmen zur Lohnstatistik. . . . . V. S. 1893, III.

Vergarbeiterlöhne 1903 fg. — s. R. Arb. V. 1903/04 fg. — vgl. auch Jahrbuch 1911 u. fg.

Lohnklassenstatistik der Ortskrankenkasse Leipzig, Sept. 1906 fg. — s. R. Arb. V. 1906 fg.

Lohnstatistik d. Ortskrankenk. Düsseldorf, Karlsruhe usw., Januar 1910 fg. — s. R. Arb. V. 1910 fg.

Beiträge zur Statistik der Arbeitslöhne, der Stellenvermittlung und der Arbeiteransiedlung . . . . . R. Arb. V. 1915, Sond.-Beil. z. Nr. 3.

Vergleich der Zeitlohnsätze mehrerer Berufsarten an verschiedenen Orten mit denen in Berlin — s. Jahrbuch 1914 u. fg.

— Vgl. auch oben: »Besondere Arbeiten zur Gewerbe- und Sozialstatistik« —

**X. Verbrauchsberechnungen**

Branntwein — s. Jahrbuch 1880—82, 1892 u. fg.

Bier, Tabak, Salz, Zucker — s. Jahrbuch 1880 u. fg.

Malzverbrauch, vierteljährlich . . . M. N. 1908 bis 1909 (Märzheft).

Braustoffverbrauch — vgl. unten »Veröffentlichungen im Deutschen Reichsanzeiger«.

Einige vom Ausland erzeugte Waren — s. Jahr-buch 1880 u. fg.

Getreide und Kartoffeln — s. Jahrbuch 1895 u. fg.

Wichtige Erzeugnisse der Berg- und Hüttenindustrie — s. Jahrbuch 1880 u. fg.

Der Verbrauch von Gold zu gewerblichen Zwecken V. S. 1899, I. — vgl. auch Jahrbuch 1899—1904.

Berechnung des Verbrauchs von Getreide und Kar-toffeln (1893/98) . . . . . V. S. 1900, II.

Petroleumverbrauch } — s. auch oben »Gewerbe- und  
Kohlenverbrauch } »Besondere Arbeiten zur  
Montanstatistik« sowie:  
»Produktionsstatistik«.

**XI. Unterrichtswesen**

Volksschulen — s. Jahrbuch 1903—1908. (Nach statistischen Veröffentlichungen und schriftlichen Angaben der einzelnen Bundesstaaten.)

Die öffentlichen Volksschulen 1901 und 1906 V. S. 1908, I.

Berichtigung dazu. . . . . V. S. 1908, II.

Ergebnisse der schulstatistischen Erhebungen von 1911 V. S. 1912, IV, 1913, II.

— Vgl. auch Jahrbuch 1913 u. fg.

Hochschulen — s. Jahrbuch 1909 u. fg. (Nach den amtlichen Verzeichnissen der Studierenden der betr. Hochschulen.)

**XII. Justizwesen**

Geschäfts- und Organisationsstatistik der ordent-lichen Gerichte

Zur deutschen Justizstatistik f. d. Jahr 1894 fg. V. S. 1895 fg., IV.

— Vgl. auch Jahrbuch 1884 u. fg. (Die »Or-ganisationsstatistik« erscheint nur alle 2 Jahre.)

Quellen:  
Deutsche Justizstatistik. Bearb. im Reichs-Justizamt. Berlin (Puttkammer u. Mühl-brecht). Jahrg. 1—16, 1883—1912; außer-dem Mitteilungen des Reichs-Justizamts.



Handbuch für das Deutsche Reich. 1880 fg.  
Bearbeitet im Reichsamt des Innern.  
Berlin.

Mitteilungen der Kriegsministerien von Preußen, Bayern, Sachsen und Württemberg sowie des Reichsmarineamts.

7 Schulbildung der in das Heer und die Marine eingestellten Rekruten

| Erfahrungsjahr |               |                |  |
|----------------|---------------|----------------|--|
| 1875/76        | 1. R. Bd. 25, | Febr.-S. 28.*  |  |
| 76/77          | » 25,         | Novbr.-S. 79.  |  |
| 77/78          | » 30,         | Oktbr.-S. 92.  |  |
| 78/79          | » 37,         | Oktbr.-S. 50.* |  |
| 79/80          | » 43,         | S. VIII. 1.    |  |
| 80/81          | » 48,         | » IX. 48       |  |
| 81/82          | » 53,         | » VIII. 30.    |  |
| 82/83          | » 59,         | » VIII. 22.    |  |

| Erfahrungsjahr | M.-S.     | Erfahrungsjahr | M.-S.          |
|----------------|-----------|----------------|----------------|
| 1883/84        | 1884, IX. | 1888/89        | 1889, VIII.    |
| 84/85          | 85, VIII. | 89/90          | 90, VIII.      |
| 85/86          | 86, VIII. | 90/91          | 91, XI.        |
| 86/87          | 87, XI.   | 91/92 fg.      | B.-S. 1892 fg. |
| 87/88          | 88, XII.  |                | IV (bzw. III)  |

**XV. Finanzwesen**

Die Ausgaben und Einnahmen des Deutschen Reichs — s. Jahrbuch 1880 u. fg.

Die Finanzen des Reichs u. der Bundesstaaten — s. Jahrbuch 1902 u. fg.; die rechnungsmäßigen Überschüsse u. Fehlbeträge im Reichshaushalt 1871—1902 fg. — s. Jahrbuch 1904 u. fg.

Die Finanzen des Reichs und der Bundesstaaten B.-S. 1902 fg., II (bzw. III).

Sollerträge für das deutsche Zollgebiet — s. Jahrbuch 1882 u. fg.

Nachverzollungen von Kaffee, Tee, unbearbeiteten Tabakblättern und Zigarren 1909 B.-S. 1909, IV.

Nachtrag ..... 1910, II

— Vgl. auch oben: »Auswärtiger Handel« —

Quellen zu den letzten beiden Nachweisungen:

Reichshaushalts-Etat nebst Anlagen.

Druckfachen des Reichstags, insbesondere:

Übersichten der Reichs-Ausgaben und Einnahmen;

Reichshaushaltsrechnung.  
Jährliche Berichte der Reichsschuldenkommission und der Verwaltung des Schuldenwesens sowie Denkschriften über die Ausführung der seit dem Jahre 1875 erlassenen Anleihegesetze.

Reichs-Gesetzblatt, Jahrg. 1878 fg.

Die Etats und besondere Mitteilungen der einzelnen Bundesstaaten.

Kommerzialnachweisungen des Zentralbureaus des Zollvereins. 1836—1871. Berlin.

Vorläufige und schließliche Zusammenstellungen des vormaligen Zentralbureaus des deutschen Zoll- und Steuer-Rechnungsbureaus) über die

Einnahmen an Zöllen und Verbrauchssteuern,

Berechnung der Aversa an Zöllen und Verbrauchssteuern.

Abrechnung mit Österreich und Luxemburg, betr. die gemeinschaftlichen Einnahmen an Zöllen, Tabaksteuer, Branntweinsteuer ufm.

Einnahmen von Zöllen und gemeinschaftlichen Verbrauchssteuern

Nachweisung der Einnahmen von Zöllen und gemeinschaftlichen Verbrauchssteuern in deutschen Zollgebieten für das Kalenderjahr unter Vergleichung mit dem Vorjahre

nach Direktionsbezirken

|           |              |                 |
|-----------|--------------|-----------------|
| Jahr 1873 | 1. R. Bd. 2, | S. IV. 78.      |
| » 74      | » » 14,      | » I. 118.       |
| » 75      | » » 20,      | » II. 119.      |
| » 76      | » » 25,      | » Febr.-S. 10.* |

nach Hauptamtsbezirken

|           |              |                |
|-----------|--------------|----------------|
| Jahr 1873 | 1. R. Bd. 8, | S. I. 106.     |
| » 74      | » » 14,      | » I. 109.      |
| » 75      | » » 20,      | » II. 109.     |
| » 76      | » » 25,      | » Febr.-S. 1.* |
| » 77/78   | » » 30,      | » Juni-S. 1.   |
| » 78/79   | » » 37,      | » Mai-S. 1.    |
| » 79/80   | » » 43,      | » S. VI. 1.    |
| » 80/81   | » » 48,      | » » VI. 9.     |
| » 81/82   | » » 53,      | » » VI. 1.     |
| » 82/83   | » » 59,      | » » VI. 102.   |

— Nicht fortgesetzt —

Einnahmen von den verbrauchssteuerpflichtigen Gegenständen

a. Branntweinsteuer

Monatliche Übersichten über Erzeugung, Verbrauch und Bestand inländischen Branntweins: in jedem Hefte der M. N. (bis einschli. Aprilheft 1909).

Branntweinbrennerei und -besteuerung im deutschen Branntweinsteuergebiete

|           |              |               |
|-----------|--------------|---------------|
| Jahr 1872 | 1. R. Bd. 8, | S. I. 58.     |
| » 73      | » » 8,       | » IV. 28.     |
| » 74      | » » 14,      | » IV. 1.      |
| » 75      | » » 20,      | » VI. 28.     |
| » 76      | » » 25,      | » Juli-S. 1.* |
| » 77/78   | » » 30,      | » Rev.-S. 47. |
| » 78/79   | » » 37,      | » Febr.-S. 1. |
| » 79/80   | » » 43,      | » S. XI. 1.   |
| » 80/81   | » » 48,      | » » XI. 1.    |
| » 81/82   | » » 53,      | » » X. 174    |
| » 82/83   | » » 59,      | » » XI. 1.    |

| Jahr    | M.-S.     | Jahr         | M.-S.              |
|---------|-----------|--------------|--------------------|
| 1883/84 | 1884, XI. | 1888/89      | 1890, IV.          |
| » 84/85 | 85, XI.   | 89/90        | 91, V.             |
| » 85/86 | 86, XI.   | 90/91 fg.    | B.-S. 1892 fg., II |
| » 86/87 | 87, XI.   | 1900/01 fg.) | 1902 fg., I        |
| » 87/88 | 89, VII.  |              | (bzw. II).         |

Bestand an inländischem unversuerten Branntwein in den Niederlagen und Reinigungsanstalten des deutschen Branntweinsteuergebiets am 30. September 1889 ... M.-S. 1889, IX.

Materialverbrauch der Brennereien innerhalb des Reichssteuergebiets in den Jahren 1872 bis 1879/80 ..... 1. R. Bd. 48, S. V. 32.

Branntweinerzeugung (-verbrauch) — vgl. auch unten: »Veröffentlichungen im Deutschen Reichsanzeiger«.

b. Biersteuer

Bierbrauerei und Bierbesteuerung im deutschen Zollgebiete

|              |              |              |
|--------------|--------------|--------------|
| 1872         | 1. R. Bd. 8, | S. I. 14.    |
| 73           | » » 8,       | » IV. 1.     |
| 74           | » » 14,      | » III. 66.   |
| Berichtigung | » » 14,      | » VII. 56.   |
| 1875         | » » 20,      | » VI. 1.     |
| 76           | » » 25,      | » Aug.-S. 1. |

) 1909/10 ist ausnahmsweise als Nachtragheft zum B.-S. 1911, I erschienen.

|                  |       |                               |
|------------------|-------|-------------------------------|
| Etatjahr 1877/78 | ..... | 1. R. Bd. 30, Sptb.-S. 5. 11. |
| 77/79            | ..... | » » 37, Nov.-S. » 1.*         |
| 79/80            | ..... | » » 43, » XI. 29.             |
| 80/81            | ..... | » » 48, » X. 153.             |
| 81/82            | ..... | » » 53, » X. 202.             |
| 82/83            | ..... | » » 59, » XI. 51.             |

|              |           |                  |               |
|--------------|-----------|------------------|---------------|
| Etatjahr     | M.-S.     | Etatjahr         | B.-S.         |
| 1883/84..... | 1884, XI. | 1891/92.....     | 1892, IV.     |
| 84/85.....   | 85, XI.   | 92/93.....       | 93, IV.       |
| 85/86.....   | 86, XI.   | 93/94.....       | 94, IV.       |
| 86/87.....   | 87, XII.  | Berichtigung ..  | 95, I.        |
| 87/88.....   | 88, XI.   | 1894/95 fg. .... | 1895 fg., IV. |
| 88/89.....   | 89, X.    | Rechnungsjahr .. |               |
| 89/90.....   | 90, XI.   | 1897 fg. ....    | 98 fg., IV.   |
| 90/91.....   | 91, X.    |                  |               |

Bierzeugung (Braumstoffverbrauch usw.) — vgl. auch unten: »Veröffentlichungen im Deutschen Reichsanzeiger«

c. Tabaksteuer

a) Tabakbau und Tabakernte im deutschen Zollgebiete

|  |                                |
|--|--------------------------------|
| 1880.....  | 1. R. Bd. 48, S. IX. 30.       |
| 81.....  | » » 53, » VI. 26.              |
| 82.....  | » » 59, » VI. 110.             |
| 83.....  | M.-S. 1884, VIII.              |
| 84.....  | » » 85, VII.                   |
| 85—90.....   | » » 86—91, VIII.               |
| 91 fg. ....  | B.-S. 1892 fg., IV (bzw. III). |
| Vorläufige Nachweisungen für 1914..... B.-S. 1914, IV. |                                |

β) Besteuerung des Tabaks, Ein- und Ausfuhr von Tabak und Tabakfabrikaten sowie Ertrag der Tabakabgaben im deutschen Zollgebiete

|                           |                          |                 |                    |
|---------------------------|--------------------------|-----------------|--------------------|
| Erntejahr                 |                          | Erntejahr       | M.-S.              |
| 1871/72 befand            | veröffentl. 1) 1. R. Bd. | 1882/83.....    | 1884, I.           |
| 72/73.. 2, S. IV. 1.      |                          | 83/84.....      | 85, II.            |
| 73/74.. 8, » VI. 78.      |                          | 84/85.....      | 86, I.             |
| 74/75.. 14, » IX. 1.      |                          | 85/86.....      | 87, I.             |
| 75/76.. 20, » VIII. 19.   |                          | Berichtigung .. | 87, III.           |
| 76/77.. 25, Dtt.-S. 1.    |                          | 1886/87.....    | 88, I.             |
| 77/78.. 37, Feb.-S. » 1.* |                          | 87/88.....      | 89, I.             |
| 78/79.. 37, Dtt.-S. » 1.* |                          | 88/89.....      | 90, I.             |
| 79/80.. 43, S. X. 153.*   |                          | 89/90.....      | 91, I.             |
| 80/81.. 48, » XII. 65.    |                          | 90/91 fg. ....  | B.-S. 1892 fg., I. |
| 81/82.. 59, » I. 54.      |                          | 97.....         | » 1899, I.         |
| Bericht-                  |                          | 98/99 ...       | » 1900—01, I.      |
| gung... 59, » II. 24.     |                          | 1900 fg. ....   | » 1901 fg., IV.    |

Tabakbau, Tabakfabrikation und Tabakhandel im Deutschen Reich und in Luxemburg nach den statistischen Ergebnissen der Arbeiten der Tabak-Enquetekommission (1878) 1. R. Bd. 42

Zusammenstellung der in der Zeit vom 15. August bis 30. September 1909 in\*den freien Verkehr des Inlandes abgefertigten zollpflichtigen Tabakblätter und Zigarren B.-S. 1910, I.

Desgl. im 3. und 4. Viertel des Rechnungsjahrs 1909 ..... B.-S. 1910, II.

γ) Herstellung und Besteuerung von Zigaretten, Zigarettentabak und Zigarettenhüllen im deutschen Zollgebiet in der Zeit vom 1. Juli 1906 bis 31. März 1907 B.-S. 1907, III.

Desgl. Rechnungsjahr 1907 fg. » 1908 fg., III.

Vierteljährliche Übersichten über Zigarettensteuererträge: in M. R. 1908—1909 Märzheft.

Vgl. auch unten: »Veröffentlichungen im Deutschen Reichsanzeiger«.

1) Der Tabak im deutschen Zollgebiete. Produktion und Besteuerung, Einfuhr und Ausfuhr f. d. Zeit v. 1. Juli 1871 bis 30. Juni 1872. Hrsq. v. Raif, Stat. Amt Berlin. Verf. d. Kgl. Preuss. Statist. Bureau. 1873. 49. (VI u. 27 S.)

d. Salzsteuer

Salzgewinnung und -besteuerung im deutschen Zollgebiete

|                              |                                      |
|------------------------------|--------------------------------------|
| 1872.....                    | 1. R. Bd. 2, S. 189.                 |
| Berichtigung ..              | » » 2, » II. 152.                    |
| 1873.....                    | » » 8, » II. 1.                      |
| 74.....                      | » » 14, » III. 1.                    |
| 75.....                      | » » 20, » IV. 47.                    |
| 76.....                      | 1. R. Bd. 25, Juni-S. S. 1.          |
| Berichtigung ..              | » » 25, Dtt.-S. » 88.                |
| Etatjahr 1877/78             | » » 30, Sept.-S. » 39                |
| 78/79.....                   | » » 37, Aug.-S. » 1.                 |
| 79/80.....                   | » » 43, S. IX. 17.                   |
| 80/81.....                   | » » 48, » IX. 1.                     |
| 81/82.....                   | » » 53, » IX. 1.*                    |
| 82/83.....                   | » » 59, » IX. 1.                     |
| 83/84.....                   | M.-S. 1884, IX.                      |
| Berichtigung zu 1879/84..... | » » 85, III.                         |
| Etatjahr 1884/85—90/91.....  | M.-S. 1885 fg., IX (für 87/88 in X). |
| 91/92 fg. ....               | B.-S. 1892 fg., IV.                  |
| Rechnungsjahr 1897 fg. ....  | » » 98 fg., IV.                      |

Graphische Darstellung

Die Salzproduktion im deutschen Zollgebiete 1883/84..... 1885.

e. Zuckersteuer. Monatliche Übersichten über Rübenverarbeitung und Inlandverkehr sowie über die Einfuhr und Ausfuhr von Zucker (bis April 1909). Betrieb der Zuckerfabriken... ) in jedem Hefte der M. R. (bis April 1909).

Zuckergewinnung und -besteuerung im deutschen Zollgebiete

|                                |  |                          |         |
|--------------------------------|--|--------------------------|---------|
| Betriebsjahr 1. R. Bd.         |  | Betriebsjahr             |         |
| 1871/72.. 2, S. 1.             |  | 1883/84 M.-S. 1884, XII. |         |
| 72/73.. 8, » I. 40.            |  | 84/85 » 85, X.           |         |
| 73/74.. 8, » VI. 124.          |  | 85/86 » 86, XII.         |         |
| 74/75.. 14, » IX. 46.          |  | 86/87 » 87, XI.          |         |
| 75/76.. 20, » VIII. 1.         |  | 87/88 » 88, XII.         |         |
| 76/77.. 25, M.-S. S. 59.       |  | 88/89 » 89, XI.          |         |
| 77/78.. 37, Feb.-S. » 49.*     |  | 89/90 » 90, XI           |         |
| 78/79.. 43, S. III. 25.        |  | 90/91 » 91, XI.          |         |
| 79/80.. 43, » XII. 35.*        |  | 91/92 B.-S. 92, IV.      |         |
| 80/81.. 53, » I. 29            |  | 92/93 » 93, IV.          |         |
| 81/82.. 53, » XII. 1.*         |  | 93/94 » 94, IV.          |         |
| Nachtrag hierzu.. 59, » I. 85. |  | Berichtigung ..          | » 95, I |
| 1882/83.. 59, » XI. 31.        |  | hierzu: 95 fg., IV       |         |
| Berichtigung für 1871/83       |  |                          |         |
| M.-S. 1884, V                  |  |                          |         |

Bestände an Zucker in Zuckerfabriken, Raffinerien und amtlichen Niederlagen im Zollgebiete

am 31. Juli 1886—91 ..... M.-S. 1886—91, VII. » 31, » 92—94 ..... B.-S. 92—94, III

Fortsetzung ist enthalten in der vorher genannten Statistik der »Zuckergewinnung usw.«.

Vgl. auch unten: »Veröffentlichungen im Deutschen Reichsanzeiger«.

Stärkezuckergewinnung und -handel im deutschen Zollgebiete

|                           |  |                             |  |
|---------------------------|--|-----------------------------|--|
| Jahr 1. R. Bd.            |  | Jahr                        |  |
| 1872... 2, S. 14.         |  | 1883/84 M.-S. 1884, XI.     |  |
| 73... 8, » I. 115.        |  | 84/85 » 85, X.              |  |
| 74... 14, » I. 157.       |  | 85/86 » 86, X.              |  |
| 75... 20, » III. 108.     |  | 86/87 » 87, XI.             |  |
| 76... 25, April-S. S. 59. |  | 87/88 » 88, XII.            |  |
| 77/78 30, Juli-S. S. 55.  |  | 88/89 » 89, X.              |  |
| 78/79 37, » » 89.         |  | 89/90 » 90, XI.             |  |
| 79/80 43, S. VIII. 5.     |  | 90/91 » 91, XI.             |  |
| 80/81 48, » VI. 56.       |  | 91/92 fg. B.-S. 92 fg., IV. |  |
| 81/82 53, » VII. 38.      |  |                             |  |
| 82/83 59, » XI. 49.       |  |                             |  |

f. Schaumweinsteuer

Schaumweinzeugung und -besteuerung im deutschen Zollgebiete vom 1. Juli 1902 bis 31. März 1903 ..... B.-S. 1903, III.

Desgl. im Rechnungsj. 1903 fg. » 1904 fg., III.

g. Essigsäure-Verbrauchsabgabe  
Essigsäurefabriken und Besteuerung im deutschen  
Branntweinsteuergebiete (Zollgebiet):  
vom 1. Okt. 1909 bis 31. März 1910  
B. S. 1910, III.  
Rechnungsjahr 1910 fg. » 1911 fg., III.

h. Leuchtmittelsteuer  
7 Herstellung und Besteuerung von Leuchtmitteln  
im deutschen Zollgebiete:  
vom 1. Okt. 1909 bis 31. März 1910  
B. S. 1910, III.  
Rechnungsjahr 1910 fg. » 1911 fg., III.

i. Zündwarensteuer  
Herstellung und Besteuerung von Zündwaren  
im deutschen Zollgebiete:  
vom 1. Okt. 1909 bis 31. März 1910  
B. S. 1910, III.  
Rechnungsjahr 1910 fg. » 1911 fg., III.

**Stempelabgaben**

Verbrauch von Wechselstempelzeichen, sowie Ein-  
nahme an Wechselstempelsteuer  
Jahr 1. R. Bd. Jahr 1. R. Bd.  
1873... 8, S. I. 116. 1880/81... 48, S. VI. 54.  
74... 14, » I. 134. 81/82... 53, » VI. 44.  
75... 20, » II. 134. 82/83... 59, » V. 7.  
76... 25, fbr. S. S. 26.\* 83/84—89/90  
77/78 30, Juni-S. » 10. W. S. 1884—90, V.  
78/79 37, Mai-S. » 10. Nicht fortgesetzt.  
79/80 43, S. VI. 12.

Einnahmen aus Reichsstempel (der Stempel-)  
Abgaben — f. Jahrbuch 1881 u. fg.

Wechselstempelsteuer — f. Jahrbuch 1881 u. fg.

Spiellkarten-Herstellung und -Versteuerung  
Etatjahr 1879/80 ..... 1. R. Bd. 43, S. VI. 10.  
80/81 ..... » » 48, » VI. 52.  
81/82 ..... » » 53, » V. 1.  
82/83 ..... » » 59, » V. 4.  
83/84 ..... W. S. 1884, VI.  
84/85 ..... » 85, VI.  
85/86 ..... » 86, V.  
86/87 ..... » 87, V.  
87/88 ..... » 88, VI.  
88/89 ..... » 89, VI.  
89/90 ..... » 90, V.  
90/91 ..... » 91, V.  
91/92 bis 95/96 ..... W. S. 1892—97, III.  
Rechnungsjahr 1897 fg. .... » 1898 fg., III.

Die ausländischen Inhaberpapiere mit Prämien  
im Deutschen Reich, abgestempelt infolge Reichs-  
gesetzes vom 8. Juni 1871: 1. R. Bd. 2,  
S. III. 1.

Monatliche Übersichten über die Einnahme an  
Reichsstempelabgabe für Wertpapiere: in jedem  
Heft der W. R. (Juniheft 1908 bis April-  
heft 1909).  
— Vgl. auch unten: »Veröffentlichungen im  
Deutschen Reichsanzeiger« —

**Reichserbschaftsteuer**

Reichserbschaftsteuerstatistik für das Rechnungs-  
jahr 1908 fg. .... W. S. 1910 fg., I (bzw. II).

**Geschäftsstatistik der Zollverwaltung des Deutschen  
Reichs**

| Jahr             | 1. R. Bd. | S.  | V.             |
|------------------|-----------|-----|----------------|
| 1873             | 1. R. Bd. | 8,  | S. V. 1.       |
| 74               | 1. R. Bd. | 14, | S. VIII. 1.    |
| 75               | 1. R. Bd. | 20, | S. V. 1.       |
| 76               | 1. R. Bd. | 25, | Aug.-S. S. 1.* |
| 77/78 (Etatjahr) | 1. R. Bd. | 30, | Nov.-S. » 1.*  |
| 78/79            | 1. R. Bd. | 37, | Aug.-S. » 45.  |

— Nicht fortgesetzt —

**Sollbegünstigungen der Weinhändler**

| Jahr  | 1. R. Bd.           | Jahr                   | 1. R. Bd.           |
|-------|---------------------|------------------------|---------------------|
| 1872  | 2, S. III. 47.      | 1881/82                | 53, S. VII. 39      |
| 73    | 8, » II. 68.        | 82/83                  | 59, » VII. 48       |
| 74    | 14, » I. 153.       | 83/84—89/90            |                     |
| 75    | 20, » IV. 29.       | W. S. 1884—91,         | VII.                |
| 76    | 25, April-S. S. 60. | 90/91                  | » 1891, VIII        |
| 77/78 | 30, Juli-S. » 51.   | 91/92 fg.              | W. S. 1892 fg., III |
| 78/79 | 37, » » 85.         | Rechnungsjahr 1897 fg. |                     |
| 79/80 | 43, S. VIII. 6.     | W. S. 1898 fg., III.   |                     |
| 80/81 | 48, » VII. 27.      |                        |                     |

Zuletzt für das Rechnungsjahr 1911 ..... W. S. 1912, III.  
— Nicht fortgesetzt —

**Die Zoll- und Steuer-Straffälle**

| Jahr  | 1. R. Bd.          | Jahr      | 1. R. Bd.            |
|-------|--------------------|-----------|----------------------|
| 1872  | 6, S. III. 3.      | 1882/83   | 59, S. VII. 37.      |
| 73    | 8, » V. 49.        | 83/84     | W. S. 1884, VIII     |
| 74    | 14, » VIII. 46.    | 84/85     | » 85, VIII           |
| 75    | 20, » V. 46.       | 85/86     | » 86, IX.            |
| 76    | 25, Aug.-S. S. 1*. | 86/87     | » 87, VI.            |
| 77/78 | 37, Jan.-S. » 11.  | 87/88     | » 88, VII.           |
| 78/79 | 37, Nov.-S. » 1.   | 88/89     | » 89, VII.           |
| 79/80 | 43, S. XII. 1*.    | 89/90     | » 90, VI.            |
| 80/81 | 48, » VIII. 1*.    | 90/91     | » 91, VII.           |
| 81/82 | 53, » IX. 1.       | 91/92 fg. | W. S. 1892 fg., III. |

Rechnungsjahr 1897 fg. .... W. S. 1898 fg., III (bzw. IV.)  
Zuletzt für das Rechnungsjahr 1908 ..... W. S. 1909, III.  
— Nicht fortgesetzt —

Begrenzung und Bevölkerung der Direktivbezirke für  
die Verwaltung der Zölle und gemeinschaftlichen  
indirekten Steuern sowie die Zollausschlüsse —  
enthalten in den Volkszählungsergeb-  
nissen (s. oben).

Ortschaftsverzeichnis der Deutschen Zollausschlüsse  
(1880) — s. oben: Volkszählungen.

**XVI. Versicherungswesen**

**Sozial- (Arbeiter-) Versicherung**

Statistik der Arbeiterversicherung des Deutschen  
Reichs 1885—1904, Reichs-Arbeitsblatt 1906  
Heft 7 und 8 (Carl Seymanns Verlag<sup>1)</sup>).

Die gesamte Arbeiterversicherung 1903 fg. (Über-  
sicht der letzten 3 Jahre und seit 1885 ins-  
gesamt): Einrichtung und Umfang — Ent-  
schädigungsfälle — Einnahmen, Ausgaben,  
Vermögen — Leistungen der Versicherungs-  
anstalten — (für 1905 u. fg. auch:) Verwaltungsk-  
osten der Unfall- und Invalidentversicherung —  
f. Jahrbuch 1907 u. fg. (bzw. 1909 u. fg.).

Die Arbeiterversicherung in Europa .....  
R.-Arb.-Bl. 1910, Sond.-Beil. z. Nr. 7.  
» » » 1912, » » » 9.  
Dazu: Ergänzter Neudruck .....  
R.-Arb.-Bl. 1912, Sond.-Beil. z. Nr. 12.

**Quellen:**

Die Deutsche Arbeiterversicherung als soziale  
Einrichtung, Teil II Statistik der Arbeiter-  
versicherung, 3. Auflage, Berlin 1906 (Ver-  
lag von A. Assher & Co.).

Besondere Mitteilungen des Reichsversicherungs-  
amts.

— Vgl. oben »Besondere Arbeiten z. Gewerbe-  
u. Sozialstatistik«.

**Krankenversicherung**

| Jahrgänge 1885—90 | 1. R. Bd. | S.                             |
|-------------------|-----------|--------------------------------|
| 85—90             | 24,       | 31, 38, 46, 53, 59.            |
| 91—95             | »         | 65, 72, 78, 84, 90.            |
| 96—1900           | »         | 96, 121, 127, 133, 140.        |
| 1901—05           | »         | 147; W. S. 156, 163, 170, 177. |
| 06—10             | »         | 186, 194, 229, 238, 248.       |
| 11—13             | »         | 258, 268, 277.                 |

<sup>1)</sup> Auch als Sonderabdruck erschienen; vgl. auch Sta-  
tistisches Handbuch d. Deutschen Reich, Teil I (1907), S. 633 fg.



- Krankenversicherung (Hauptergebnisse 1906 fg. und 1902/1906 fg.) . . . . . V. 5. 1908 fg. II (bzw. I).  
 Desgl. im Jahre 1897. . . . . V. 5. 1900, I.  
 Die Krankenversicherung in den Knappschafts-  
 kassen und Vereinen 1885—1904 . . . . .  
 in Bb. 170 (S. 50\*).  
 Desgl. 1897 . . . . . V. 5. 1900, I.  
 » 1898 . . . . . » 1900, III.  
 » 1902 . . . . . » 1903, IV.  
 » 1904 . . . . . » 1906, III.  
 » 1905 . . . . . » 1907, III.  
 » 1907 fg. . . . . » 1909 fg. II.

— Vgl. auch unten: »Veröffentlichungen im Deutschen Reichsanzeiger.« —

#### Graphische Darstellungen

- Hauptergebnisse der Krankenversicherung (1897) . . . . . 1900.  
 Vergleichende Darstellung der Verhältnisse bei den verschiedenen  
 Krankenkassenarten im Jahre 1900. . . . . 1903.

#### Unfallversicherung

- Betriebe, Versicherte und Verletzte — Lohnbeträge,  
 Ausgaben und Reservefonds — Zahl und Folgen  
 der Verletzung — Unfallshäufigkeit — f. Jahr-  
 buch 1888 u. fg.  
 Dazu: Ursachen der Unfälle — Verlauf der Un-  
 fallfolgen — f. Jahrbuch 1911 u. fg. —  
 Unfalluntersuchungen, nach Industriezweigen  
 geordnet — f. Jahrbuch 1914 u. fg.  
 Die Unfallstatistik nach der Aufnahme vom Jahre  
 1881. . . . . I. R. Bd. 53, Ergänzungsheft.  
 Unfall- und Haftpflichtversicherung 1907 fg. —  
 f. Jahrbuch 1910 u. fg.

#### Quellen:

- Nachweisung über die gesamten Rechnungsergeb-  
 nisse der Berufsgenossenschaften usw.  
 — jährlich in Nr. 1 der »Amtl. Nachr. d. R.  
 R.-Versicherungsamts«.  
 Rechtspredung in Unfallversicherungssachen (jährlich  
 in den Geschäftsberichten d. R. V. A.). Für das  
 Jahr 1912: Amtl. Nachr. d. R.-Versicherungs-  
 amts 1913 (S. 245 fg., 274 fg.).  
 Statistik der Unfallversicherung — Tab.: Umfang,  
 Ausgabe und Einnahme 1885 bis 1898 —  
 in: Amtl. Nachr. d. R.-Versicherungsamts 1900,  
 1. Beihft.  
 Statistik der entschädigungspflichtigen Unfälle f. d.  
 Jahr 1887 — Amtl. Nachr. d. R.-Versiche-  
 rungsamts 1890 (S. 201 fg.).  
 (Gewerbe-)Unfallstatistik f. d. Jahr 1897  
 f. 1. Amtl. Nachr. d. R. V. A. 1899, Beihft.  
 » 2. Abt. I. Amtl. Nachr. d. R. V. A. 1900, 2. Beihft.  
 » » II. » » 1900, 3. Beihft.  
 Desgl. f. d. Jahr 1907.  
 f. 1. Amtl. Nachr. d. R. V. A. 1910, 1. Beihft.  
 Versicherungs-Statistik über die unter Reichsaufsicht  
 stehenden Unternehmungen. Hrsg. v. R. Auf-  
 sichtsante f. Privatversicherung. 1902 fg. Berlin  
 1905 fg.  
 Statistik der entschädigungspflichtigen Unfälle der  
 Land- und Forstwirtschaft des Deutschen Reichs  
 für das Jahr 1891 — Amtl. Nachr. d. R.-Ver-  
 sicherungsamts 1893 (S. 233 fg.).  
 Unfallstatistik für Land- und Forstwirtschaft 1901  
 — Amtl. Nachr. d. R.-Versicherungsamts 1904,  
 I. u. 2. Beihft.

Statistik der Unfallfolgen — Amtl. Nachr. d. R.-  
 Versicherungsamts 1899 (S. 666 fg.).

Rentenminderung infolge teilweiser Reaktivierung,  
 Ausscheidewahrscheinlichkeit aus dem Renten-  
 genusse, Kapitalwert für Verletztenrenten bei  
 der Tiefbau-Berufs-Genossenschaft und den Ver-  
 sicherungsanstalten der Baugewerks-Berufs-  
 genossenschaften — Amtl. Nachr. d. R.-Ver-  
 sicherungsamts 1894 (S. 297 fg.).

Invalidenversicherung — f. Jahrbuch 1892 u. fg.

#### Quellen:

Nachweisung der Geschäfts- und Rechnungs-  
 ergebnisse der auf Grund des Invaliden-  
 versicherungsgesetzes errichteten Versiche-  
 rungsanstalten usw. — jährl. in Nr. 1  
 der »Amtl. Nachr. d. R.-Versicherungsamts«.

Rechtspredung in Invalidenversicherungssachen  
 (jährlich in den Geschäftsberichten des R. V. A.).  
 f. d. Jahr 1912: Amtl. Nachr. d. R.-Ver-  
 sicherungsamts 1913 (S. 266 fg., 283 fg.).

Statistik der Invalidenversicherung 1891—1899.  
 — Amtl. Nachr. d. R.-Versicherungsamts 1901,  
 1. Beihft.

Statistik der Heilbehandlung bei den Versiche-  
 rungsanstalten und zugelassenen Kassenein-  
 richtungen der Invalidenversicherung f. d.  
 Jahre 1897—1912 — Beihfte zu den Amtl.  
 Nachr. d. R.-Versicherungsamts 1898—1913  
 und ebd. 1904 (S. 547).

Statistik der Ursachen der Erwerbsunfähigkeit  
 (Invalidität) 1891—1895 — Amtl. Nachr.  
 d. R.-Versicherungsamts 1898, Beihft.

Desgl. f. d. Jahre 1896—1899 — Amtl. Nachr.  
 d. R.-Versicherungsamts 1903, 2. Beihft.

Ursachen der Erwerbsunfähigkeit bei Rentenemp-  
 fängern aus der Textilindustrie, Amtl. Nachr.  
 d. R.-Versicherungsamts 1905 (S. 512 fg.).

Das Ausscheiden der Invaliden- und Altersrenten-  
 empfänger aus dem Rentengenuss — Amtl.  
 Nachr. des R.-Versicherungsamts 1901, 2. Beih-  
 ft.; 1902 (S. 532 fg.); 1906, 1. Beihft.

Die Art der Anlegung der Bestände der Ver-  
 sicherungsträger der Invalidenversicherung —  
 Amtl. Nachr. d. R.-Versicherungsamts 1914  
 (S. 351 fg.).

Angestelltenversicherung — f. Jahrbuch 1915.

#### Quellen:

Bericht des Direktoriums der Reichsversicherungs-  
 anstalt für Angestellte über das Geschäfts-  
 jahr 1913. Berlin 1914.

Beihfte I zu der Zeitschrift »Die Angestellten-  
 versicherung«. Berlin 1914.

Lebensversicherung — f. Jahrbuch 1896—1902  
 und 1904 u. fg.

Zur Statistik der deutschen Lebensversicherungs-  
 Gesellschaften

im Jahre 1896 . . . . . V. 5. 1898, I u. III.  
 » 1897 . . . . . » 98, IV.  
 » 1898—1900 . . . . . V. 5. 1899—1901, III (bzw. IV).

#### Quellen:

Jahresberichte der Versicherungs-Gesellschaften.  
 Zustand und Fortschritte der deutschen Lebens-  
 versicherungs Anstalten. Jena 1895—1902.

Die deutschen Lebensversicherungs-Gesellschaften  
 im Jahre 1895—1903. Berlin 1896—1904



## Quellen:

Ministerial-Blatt der Handels- und Gewerbe-Verwaltung. Hrgg. i. Kgl. (Preuß.) Ministerium für Handel u. Gewerbe. Berlin. Jahrg. 1906 fg.  
 Jahresberichte der Arbeitsnachweise und Arbeitsnachweisverbände der Arbeitgeber, Angestellten- und Arbeiterverbände für 1906 fg.  
 Bericht über die Tätigkeit der Deutschen Arbeiterzentrale im Geschäftsjahr 1911/12 fg.

## XIX. Berufsverbände

Arbeitgeberverbände. . . . . R. Arb. Bl. 1909 fg.  
 Verbände der Angestellten und Arbeiter, und zwar:  
 Angestelltenverbände. . . . . R. Arb. Bl. 1909 fg.  
 Freie Gewerkschaften. . . . . » 1904 »  
 Christliche Gewerkschaften. . . . . » 1904 »  
 Hirsch-Dundersche Gewerkvereine. . . . . » 1904 »  
 Unabhängige Vereine. . . . . » 1904 »  
 Vaterländische Arbeitervereine<sup>1)</sup>. . . . . » 1908 »  
 Gelbe Arbeiterverbände und Werkvereine<sup>1)</sup>. . . . . » 1908 »  
 Konfessionelle Arbeiter- und Arbeiterinnenvereine. . . . . » 1910.

Statistik der Frauenorganisationen im Deutschen Reich (1908) . . . R. Arb. Bl. 1909, Sond.-S. 1.

Desgl. 1909 . . . . . » 1910.

Die Verbände der Arbeitgeber, Angestellten u. Arbeiter im Jahre

1911 . . . . . R. Arb. Bl. 1913, Sond.-S. 6.  
 1912 . . . . . » 1914, » 8.  
 1913 . . . . . » 1915, » 11.

Die internationalen Beziehungen der deutschen Arbeitgeber, Angestellten- und Arbeiterverbände (1914). R. Arb. Bl. 1914, Sond.-S. 9).

## Quellen:

Besondere Einsendungen der Verbände und Vereine.

## Geographische Darstellungen

Einnahmen, Ausgaben und Vermögen der deutschen und britischen Arbeiterorganisationen auf den Kopf des Mitglieds berechnet (1898 und 1907). . . . . 1909.

Prozentuale Verteilung der Ausgaben (1898 und 1907). — Mitgliederbewegung der Arbeiterorganisationen (1898—1907). 1909.

XX. Gesundheitswesen<sup>2)</sup>

Bestand des Heilpersonals und der Heilanstalten

Die Ärzte und das medizinische Hilfspersonal, die Apotheken und die Heilanstalten sowie die wissenschaftlichen medizinischen und pharmazeutischen Vereine im Deutschen Reich, nach dem Bestande vom 1. April 1876. . . I. R. Bd. 25, Sept.-S. 1.

Ärzte und medizinisches Hilfspersonal nach dem Bestande vom 1. April 1887 — f. Jahrbuch 1889.

Desgl. nach dem Stande vom 1. April 1898 — f. Jahrbuch 1900.

<sup>1)</sup> Seit 1911 zusammengefaßt als: »Wirtschaftsfriedliche Arbeiter-Verbände und Vereine«.

<sup>2)</sup> In gemeinsamer Bearbeitung mit dem Kaiserlichen Gesundheitsamt erschienen: »Das Deutsche Reich in gesundheitlicher und demographischer Beziehung. Festschrift den Teilnehmern am XIV. Internationalen Kongresse für Hygiene und Demographie Berlin 1907 gewidmet vom Kaiserl. Gesundheitsamt und Kaiserl. Statistischen Amte. Berlin 1907; gr. 8° (Preis. geb., jezt 4,20 M.).

Ärzte, Zahnärzte und Apotheken — f. Jahrbuch 1897—1906, 1914 u. fg.

Apotheken, Dispensieranstalten und pharmazeutisches Personal nach dem Bestande vom 1. April 1887 — f. Jahrbuch 1890.

Die allgemeinen Krankenhäuser im Jahre 1888 — f. Jahrbuch 1892.

Heilanstalten (1877—1910) — f. Jahrbuch 1904, 1905, 1908, 1909, 1911, 1914 u. fg.

Zugang der Krankheitsfälle in den allgemeinen Krankenhäusern — f. Jahrbuch 1904, 1905, 1908, 1909, 1911, 1914 u. fg.

Statistische Angaben aus den deutschen Kurorten mit Mineralquellen und den deutschen Seebädern — f. Jahrbuch 1908 u. 1909.

## Quellen:

Die Verbreitung des Heilpersonals der pharmazeutischen Anstalten und des pharmazeutischen Personals im Deutschen Reich. Nach den amtlichen Erhebungen vom 1. April 1887 bearbeitet im Kaiserlichen Gesundheitsamte. Berlin 1889.

Die Verbreitung des Heilpersonals im Deutschen Reich. Nach den amtlichen Erhebungen vom 1. April 1898 bearbt. im Kais. Gesundheitsamte.

[Medizinal-statistische Mitteilungen Bd. 6, S. 1 (S. 50 fg.) 1899.]

Die Heilanstalten des Deutschen Reichs nach den Erhebungen der Jahre 1886 fg. — für je 3 bzw. 4 Jahre zusammengefaßt in: »Medizinal-statistische Mitteilungen« — f. unten.

Börner's Reichs-Medizinalkalender f. 1885—1908. Teil II. Cassel 1884. Leipzig 1885—1907.

Deutsches Väderbuch, bearbeitet unter Mitwirkung des Kaiserlichen Gesundheitsamts. Berlin 1907, 4°.

Todesursachen in deutschen Orten mit 15 000 und mehr Einwohnern — f. Jahrbuch 1881 u. fg.

25 Jahre Todesursachenstatistik. W.-S. 1903, III.

Todesursachen der Gestorbenen nach Staaten und Landesteilen

1906, 1907 . . . . . in Bd. 223, 227.

In den Bänden nicht fortgesetzt, dagegen wieder aufgenommen für 1910 fg. — f. Jahrbuch 1913 u. fg.

## Quellen:

Veröffentlichungen des Kaiserl. Gesundheitsamts. Jahrg. 1878 fg. Berlin.

Medizinal-statistische Mitteilungen aus dem Kaiserl. Gesundheitsamte. Bd. I fg. Berlin 1893 fg.

Für frühere Jahrgänge — f. die amtliche Statistik der Todesursachen, Sanitätsberichte usw., darunter namentlich für Preußen: d. betr. Vde. b. Preussischen Statistik; Bayern: d. Generalberichte üb. d. Sanitätsverwaltung, Hrgg. v. Königl. Staatsministerium des Innern; Sachsen: Statistisches Jahrbuch; Württemberg: Statistisches Handbuch.

## Morbidität

Krankheits- und Sterblichkeitsverhältnisse in der Ortskrankenkasse für Leipzig und Umgegend. Untersuchungen über den Einfluß von Geschlecht, Alter und Beruf. — (Unter Mitwirkung des Kaiserlichen Gesundheitsamts.) 4 Bände. Berlin (Karl Heymanns Verlag), 1910. Gr. 4°.

Wasserversorgung in Orten mit 15 000 und mehr Einwohnern, Oktober 1903 — f. Jahrbuch 1905.

Quelle:

Besondere Mitteilung des Kaiserl. Gesundheitsamts.

Die Blinden . . . } am 1. 12. 1900.

Die Taubstummen } — f. Jahrbuch 1905—1908.

Quelle:

Medizinal-statistische Mitteilungen aus dem Kaiserl. Gesundheitsamte. Bd. 9, S. 1—2

### XXI.<sup>1)</sup> Veterinärwesen

Dichseuchen — f. Jahrbuch 1889 u. fg.

Quelle:

Jahresbericht über die Verbreitung von Tierseuchen im Deutschen Reiche. Bearbeitet im Kaiserl. Gesundheitsamte.

Jahrg. 1886 fg. Berlin.

Schlachtvieh- und Fleischbeschau

Beanstandungen bei der Schlachtvieh- und Fleischbeschau 1906 fg. — f. Jahrbuch 1908 u. fg.

Quelle:

Veröffentlichungen des Kaiserl. Gesundheitsamts 1907 fg.

— Vgl. auch oben: » Viehstand«.

Tierärzte (1. Mai 1909) — f. Jahrbuch 1914 u. fg.

Quelle:

Medizinal-statistische Mitteilungen aus dem Kaiserl. Gesundheitsamte. Bd. 15. Berlin 1912.

### XXII.<sup>2)</sup> Wetterkunde

— f. Jahrbuch 1895 u. fg.

Quellen:

Deutsches Meteorologisches Jahrbuch für 1893 fg. (Beobachtungssysteme: Deutsche

Seewarte, Preußen, Bayern, Sachsen, Württemberg, Baden, Bremen, Elsaß, Pothringen). — Beilagen zur » Statistischen Korrespondenz« des Preussischen Statistischen Landesamts; Jahrg. 1911/12 fg. — Monatliche Übersichten über die Witterungsverhältnisse im Königreich Bayern. Jahrg. 1911/12 fg. — Jahresbericht des Zentralbureaus für Meteorologie und Hydrographie im Großherzogtum Baden. Jahrg. 1895 bis 1911. Jahrbuch der Meteorologischen Beobachtungen der Seewarte der Magdeburgischen Zeitung i. J. 1893 fg. Magdeburg. — Ergänzende Mitteilungen meteorologischer Zentralstellen für 1910 fg.

### XXIII.<sup>3)</sup> Die deutschen Schutzgebiete

Allgemeine Nachweise — f. Jahrbuch 1894 u. fg.

Quellen:

Reichshaushalts-Stat nebst Denkschriften, Anlagen und Nachträgen von 1887/88 bis 1897/98 und 1898 fg. Berlin.

Die deutschen Schutzgebiete in Afrika und der Südpazifik 1909/10 fg. Amtliche Jahresberichte, hrsg. vom Reichskolonialamt. Berlin 1911 fg. 8<sup>o</sup>.

Reichs-Gesetzblatt. Jahrg. 1902 fg. Berlin.

Deutsches Kolonialblatt. Berlin. Jahrg. 1890 fg.

Deutsche Kolonialzeitung. Berlin. Jahrg. 1902 fg.

Auswärtiger Handel — 1. f. oben » Auswärtiger Handel«: Jahresnachweise sowie Monatliche Nachweise über den auswärtigen Handel Deutschlands, Märzheft 1906 u. fg.; — 2. — f. Jahrbuch 1894 u. fg.

— Vgl. auch oben: Reichsarbeitsblatt unter » Besondere Arbeiten zur Gewerbe- und Sozialstatistik«. —

<sup>1—3)</sup> Die Jahrgänge 1906 und 1907 des Jahrbuchs enthielten 24 Abschnitte, darunter Abschnitt XXI: » Sport«.

Zu einem Teile der vorstehend genannten Veröffentlichungen des Kaiserlichen Statistischen Amtes werden vorläufige Nachweisungen oder kurze Zusammenstellungen der Hauptergebnisse alsbald nach Abschluß im » Deutschen Reichsanzeiger« regelmäßig veröffentlicht, und zwar:

Zu II: Bewegung der Bevölkerung:

Die Säuglingssterblichkeit (im Januar).

Die Bewegung der Bevölkerung im Deutschen Reiche (im Dezember).

Die deutsche überseeische Auswanderung (monatlich).

Zu III: Land- und Forstwirtschaft und Fischerei:

Saatenstandsnachrichten für April bis Dezember (monatlich)

Anbau der hauptsächlichsten Fruchtarten (im Juli).

Hopfenanbau und Hopfenernte (im Oktober).

Ernte der wichtigsten Feldfrüchte (im Dezember).

Deutsche See- und Bodenseefischerei (monatlich).<sup>1)</sup>

Tabakanbau im deutschen Zollgebiete. Vorläufige Nachweisung (im Oktober).

Anbau von Zuckerrüben für die Zuckerfabriken des Deutschen Reichs (im Juni)

<sup>1)</sup> Seit August 1914 für die Dauer des Kriegszustandes nicht veröffentlicht.

## Zu IV: Viehstand:

Marktverkehr mit Vieh auf den 40 bedeutendsten Schlachtviehmärkten Deutschlands (monatlich).  
Schlachtvieh, und Fleischbeschau (vierteljährlich).

## Zu VII: Auswärtiger Handel:

Ein- und Ausfuhr von Zucker (alle 10 Tage).<sup>1)</sup>

Ein- und Ausfuhr einiger wichtigerer Waren (alle 10 Tage).<sup>1)</sup>

Ein- und Ausfuhr von Getreide und Mehl (alle 10 Tage).<sup>1)</sup>

Nachweise der Bestände an Getreide und Mehl in den Zollagern nach den Abschlüssen der Lagerregister am Monatschlusse.<sup>1)</sup>

Hauptübersicht des Spezialhandels (monatlich).<sup>1)</sup>

Ein- und Ausfuhrwerte des Spezialhandels mit den einzelnen Ländern (jährlich, etwa im April).<sup>2)</sup>

## Zu IX: Preise usw.:

Berichte von deutschen Börsenplätzen und Fruchtmärkten (in täglichen Übersichten)

Großhandelspreise von Getreide an deutschen und fremden Börsenplätzen (in Wochen-, Monats- und Vierteljahrsübersichten nach Wochen durchschnitten).

## Zu XV: Finanzwesen:

Branntweinerzeugung und Branntweinverbrauch (monatlich).<sup>3)</sup>

Betrieb der Zuckersabriken des deutschen Zollgebiets (monatlich).<sup>3)</sup>

Rübenverarbeitung und Inlandsverkehr mit Zucker (monatlich).<sup>3)</sup>

Bestände an Zucker in den Zuckersabriken und amtlichen Niederlagen des deutschen Zollgebiets (im September oder Oktober).<sup>4)</sup>

Mutmaßliches Ergebnis der Rübenverarbeitung (im Dezember).<sup>5)</sup>

Nachweisung der Einnahmen an Reichsstempelabgaben für Gesellschaftsverträge (für 1. Oktober 1913) und für Wertpapiere (monatlich).<sup>6)</sup>

Braustoffverbrauch und Biererzeugung in den Brauereien der norddeutschen Brausteuergemeinschaft sowie Einfuhr von übergangsabgabepflichtigem Bier (vierteljährlich).<sup>7)</sup>

Ertrag der Zigarettensteuer im deutschen Zollgebiete (vierteljährlich).<sup>7)</sup>

Menge und Wert der zollzuschlagspflichtigen Tabakblätter und Zigarren (vierteljährlich).<sup>7)</sup>

Einnahme an Tabaksteuer und Tabakersatzstoff-Abgabe (vierteljährlich).<sup>7)</sup>

## Zu XVI: Versicherungswesen:

Krankenversicherung. Hauptergebnisse für das Deutsche Reich (im November bzw. Dezember).

## Zu XVIII: Arbeitsmarkt:

Der deutsche Arbeitsmarkt im Vormonat. Vorläufige Mitteilung (monatlich).

Auch in besonderen Fällen, bei Abschluß von Einzelerhebungen oder nach gelegentlich wiederkehrenden Arbeiten (Volks-, Berufs- und Betriebszählungen, Viehzählungen usw.) werden vorläufige oder endgültige Ergebnisse im Reichsanzeiger veröffentlicht.

<sup>1)</sup> Seit August 1914 für die Dauer des Kriegszustandes nicht veröffentlicht.

<sup>2)</sup> Für 1914 im Jahre 1915 nicht erschienen.

<sup>3)</sup> Für die Dauer des Kriegszustandes nicht veröffentlicht vom 1. September 1914 ab.

<sup>4)</sup> Bestände am 31. August 1914 nicht veröffentlicht.

<sup>5)</sup> Für 1914 nicht veröffentlicht.

<sup>6)</sup> wie zu 1: vom 1. August 1914 ab.

<sup>7)</sup> » » 1: vom 1. Juli 1914 ab.

## I. Gebietseinteilung und Bevölkerung

## 1. Die Bundesstaaten nach Fläche und Bevölkerung

(Statistik des Deutschen Reichs, Band 240)

| 7 Staaten<br>und<br>Landesteile                    | Fläche<br>qkm | Ortsanwesende Bevölkerung |            |            | Bevölkerungs-<br>zunahme<br>in % von | Auf 1 qkm<br>kommen       |          |          |          |
|--|---------------|---------------------------|------------|------------|--------------------------------------|---------------------------|----------|----------|----------|
|  |               | am 1. Dezember 1910       |            |            |                                      | am<br>1. Dezember<br>1905 | in % von |          |          |
|  |               | männlich                  | weiblich   | zusammen   |                                      |                           | 1905     | 1905     | 1871     |
|  |               |                           |            |            |                                      |                           |          |          |          |
| Provinz Ostpreußen . . . . .                       | 37 002,0      | 1 003 340                 | 1 060 835  | 2 064 175  | 2 030 176                            | 1,7                       | 13,2     | 55,8     | 49,3     |
| » Westpreußen . . . . .                            | 25 554,7      | 837 807                   | 865 667    | 1 703 474  | 1 641 874                            | 3,8                       | 29,6     | 66,7     | 51,5     |
| Stadt Berlin . . . . .                             | 63,4          | 994 206                   | 1 077 051  | 2 071 257  | 2 040 148                            | 1,5                       | 150,7    | 32 664,5 | 13 951,4 |
| Provinz Brandenburg . . . . .                      | 39 842,3      | 1 992 016                 | 2 100 600  | 4 092 616  | 3 531 856                            | 15,9                      | 100,9    | 102,7    | 51,1     |
| » Pommern . . . . .                                | 30 131,4      | 844 343                   | 872 578    | 1 716 921  | 1 684 345                            | 1,9                       | 19,9     | 57,0     | 47,5     |
| » Posen . . . . .                                  | 28 991,5      | 1 011 139                 | 1 088 692  | 2 099 831  | 1 986 637                            | 5,7                       | 32,6     | 72,4     | 54,7     |
| » Schlesien . . . . .                              | 40 335,1      | 2 512 713                 | 2 713 249  | 5 225 962  | 4 942 725                            | 5,7                       | 41,0     | 129,6    | 92,0     |
| » Sachsen . . . . .                                | 25 267,3      | 1 519 256                 | 1 570 019  | 3 089 275  | 2 979 249                            | 3,7                       | 46,9     | 122,3    | 83,3     |
| » Schleswig-Holstein . . . . .                     | 19 018,8      | 830 834                   | 790 170    | 1 621 004  | 1 504 248                            | 7,8                       | 55,1     | 85,2     | 55,0     |
| » Hannover . . . . .                               | 38 509,4      | 1 483 138                 | 1 459 298  | 2 942 436  | 2 759 245                            | 6,6                       | 50,0     | 76,4     | 50,9     |
| » Westfalen . . . . .                              | 20 219,6      | 2 115 380                 | 2 009 716  | 4 125 096  | 3 618 090                            | 14,0                      | 132,4    | 204,0    | 87,8     |
| » Hessen-Nassau . . . . .                          | 15 702,0      | 1 084 600                 | 1 136 421  | 2 221 021  | 2 070 052                            | 7,3                       | 58,6     | 141,4    | 89,2     |
| » Rheinland . . . . .                              | 27 000,2      | 3 584 502                 | 3 536 638  | 7 121 140  | 6 436 337                            | 10,6                      | 99,0     | 263,7    | 132,6    |
| Hohenzollern . . . . .                             | 1 142,2       | 34 451                    | 36 560     | 71 011     | 68 282                               | 4,0                       | 8,3      | 62,2     | 57,4     |
| Königreich Preußen                                 | 348 779,9     | 19 847 725                | 20 317 494 | 40 165 219 | 37 293 264                           | 7,7                       | 62,7     | 115,2    | 70,8     |
| Bayern rechts des Rheins . . . . .                 | 69 942,2      | 2 915 889                 | 3 034 317  | 5 950 206  | 5 638 539                            | 5,5                       | 40,4     | 85,1     | 60,6     |
| Bayern links d. Rheins (Pfalz)                     | 5 928,0       | 463 691                   | 473 394    | 937 085    | 885 833                              | 5,8                       | 52,4     | 158,1    | 103,8    |
| Königreich Bayern                                  | 75 870,2      | 3 379 580                 | 3 507 711  | 6 887 291  | 6 524 372                            | 5,6                       | 41,6     | 90,8     | 64,1     |
| Königreich Sachsen . . . . .                       | 14 992,9      | 2 323 903                 | 2 482 758  | 4 806 661  | 4 508 601                            | 6,6                       | 88,0     | 320,6    | 170,5    |
| Königreich Württemberg . . . . .                   | 19 507,3      | 1 192 392                 | 1 245 182  | 2 437 574  | 2 302 179                            | 5,9                       | 34,0     | 125,0    | 93,2     |
| Großherzogtum Baden . . . . .                      | 15 070,3      | 1 059 579                 | 1 083 254  | 2 142 833  | 2 010 728                            | 6,6                       | 46,6     | 142,2    | 96,9     |
| Großherzogtum Hessen . . . . .                     | 7 688,3       | 639 198                   | 642 853    | 1 282 051  | 1 209 175                            | 6,0                       | 50,3     | 166,8    | 111,0    |
| Großherzogtum Mecklenburg-<br>Schwerin . . . . .   | 13 126,9      | 317 964                   | 321 994    | 639 958    | 625 045                              | 2,4                       | 14,7     | 48,8     | 42,5     |
| Großherzogtum Sachsen . . . . .                    | 3 610,0       | 204 375                   | 212 774    | 417 149    | 388 095                              | 7,5                       | 45,8     | 115,6    | 79,2     |
| Großherzogtum Mecklenburg-<br>Strelitz . . . . .   | 2 929,5       | 53 518                    | 52 924     | 106 442    | 103 451                              | 2,0                       | 9,8      | 36,3     | 33,1     |
| Großherzogtum Oldenburg . . . . .                  | 6 429,1       | 244 018                   | 239 024    | 483 042    | 438 856                              | 10,1                      | 52,6     | 75,1     | 49,3     |
| Herzogtum Braunschweig . . . . .                   | 3 672,0       | 242 783                   | 251 556    | 494 339    | 485 958                              | 1,7                       | 58,6     | 134,6    | 84,5     |
| Herzogt. Sachsen-Meiningen . . . . .               | 2 468,3       | 136 614                   | 142 148    | 278 762    | 268 916                              | 3,7                       | 48,3     | 112,9    | 76,2     |
| Herzogt. Sachsen-Altenburg . . . . .               | 1 323,5       | 106 278                   | 109 850    | 216 128    | 206 508                              | 4,7                       | 52,1     | 163,3    | 107,4    |
| Hzgt. Sachsen-Coburg-Gotha . . . . .               | 1 976,8       | 125 330                   | 131 847    | 257 177    | 242 432                              | 6,1                       | 47,5     | 130,1    | 89,0     |
| Herzogtum Anhalt . . . . .                         | 2 299,4       | 161 134                   | 169 994    | 331 128    | 328 029                              | 0,9                       | 62,8     | 144,0    | 88,7     |
| Fürstentum Schwarzburg-<br>Sondershausen . . . . . | 862,2         | 44 149                    | 45 768     | 89 917     | 85 152                               | 5,6                       | 33,8     | 104,3    | 77,9     |
| Fürstentum Schwarzburg-<br>Rudolstadt . . . . .    | 941,0         | 49 335                    | 51 367     | 100 702    | 96 835                               | 4,0                       | 33,3     | 107,0    | 80,3     |
| Fürstentum Waldeck . . . . .                       | 1 121,0       | 30 544                    | 31 163     | 61 707     | 59 127                               | 4,4                       | 9,8      | 55,0     | 50,2     |
| Fürstentum Neufälterer Linie . . . . .             | 316,3         | 34 781                    | 37 988     | 72 769     | 70 603                               | 3,1                       | 61,4     | 230,1    | 142,5    |
| Fürstent. Neufjüngerer Linie . . . . .             | 826,7         | 74 345                    | 78 407     | 152 752    | 144 584                              | 5,6                       | 71,6     | 184,8    | 107,8    |
| Fürstent. Schaumburg-Lippe . . . . .               | 340,3         | 23 400                    | 23 252     | 46 652     | 44 992                               | 3,7                       | 45,5     | 137,1    | 93,9     |
| Fürstentum Lippe . . . . .                         | 1 215,2       | 73 254                    | 77 683     | 150 937    | 145 577                              | 3,7                       | 35,8     | 124,2    | 91,5     |
| Freie und Hansestadt Lübeck . . . . .              | 297,7         | 56 911                    | 59 688     | 116 599    | 105 857                              | 10,1                      | 123,5    | 391,7    | 175,2    |
| Freie Hansestadt Bremen . . . . .                  | 256,4         | 148 529                   | 150 997    | 299 526    | 263 440                              | 13,7                      | 144,7    | 1 168,2  | 476,8    |
| Freie und Hansestadt Hamburg . . . . .             | 414,5         | 504 902                   | 509 762    | 1 014 664  | 875 149                              | 15,9                      | 199,3    | 2 447,6  | 816,8    |
| Reichsland Elsaß-Lothringen . . . . .              | 14 521,8      | 965 625                   | 908 389    | 1 874 014  | 1 814 564                            | 3,3                       | 20,9     | 129,0    | 106,8    |
| Deutsches Reich                                    | 540 857,5     | 32 040 166                | 32 885 827 | 64 925 993 | 60 641 489                           | 7,1                       | 58,1     | 120,0    | 75,9     |

1) Die geringe Abweichung zwischen der für 1905 hier nachgewiesenen Einwohnerzahl und der für dasselbe Jahr früher veröffentlichten beruht bei der Provinz Hannover und dem Königreiche Preußen auf Gebietsaustausch zwischen Preußen und Hamburg im Jahre 1908, bei anderen Provinzen auf Nachträgen zu der Einwohnerzahl einiger Gemeinden. — 2) Siehe Anmerkung 1.

2. Bevölkerungswachstum seit 1816

3. Bevölkerung des Reichs und des Zollgebiets<sup>1)</sup> seit 1856

a. auf dem heutigen Gebiete der Bundesstaaten

| Staaten und Landesteile       | Bevölkerung nach der Volkszählung |          |        | Zunahme                        |               |               |
|-------------------------------|-----------------------------------|----------|--------|--------------------------------|---------------|---------------|
|                               | 1816                              | 1864     | 1910   | 1816 bis 1864                  | 1864 bis 1910 | 1816 bis 1910 |
|                               |                                   |          |        | durchschnittlich jährlich in % |               |               |
|                               | in Tausend                        |          |        |                                |               |               |
| Ostpreußen . . . . .          | 886                               | 1 761    | 2 064  | 1,43                           | 0,34          | 0,90          |
| Westpreußen . . . . .         | 571                               | 1 253    | 1 704  | 1,64                           | 0,67          | 1,16          |
| Stadt Berlin . . . . .        | 198                               | 633      | 2 071  | 2,42                           | 2,58          | 2,50          |
| Brandenburg . . . . .         | 1 086                             | 1 984    | 4 093  | 1,26                           | 1,57          | 1,41          |
| Pommern . . . . .             | 683                               | 1 438    | 1 717  | 1,55                           | 0,39          | 0,98          |
| Polen . . . . .               | 820                               | 1 524    | 2 100  | 1,29                           | 0,70          | 1,00          |
| Schlesien . . . . .           | 1 942                             | 3 511    | 5 226  | 1,23                           | 0,86          | 1,05          |
| Sachsen . . . . .             | 1 197                             | 2 045    | 3 089  | 1,11                           | 0,90          | 1,01          |
| Schleswig-Holstein . . . . .  | 697                               | 999      | 1 621  | 0,75                           | 1,05          | 0,90          |
| Hannover . . . . .            | 1 610                             | 1 926    | 2 942  | 0,37                           | 0,92          | 0,64          |
| Westfalen . . . . .           | 1 066                             | 1 667    | 4 125  | 0,93                           | 1,97          | 1,44          |
| Hessen-Nassau . . . . .       | 958                               | 1 388    | 2 221  | 0,77                           | 1,02          | 0,89          |
| Rheinland . . . . .           | 1 910                             | 3 372    | 7 121  | 1,18                           | 1,63          | 1,40          |
| Sachsen-Altenburg . . . . .   | 55                                | 65       | 71     | 0,35                           | 0,19          | 0,27          |
| Preußen                       | (13 709)                          | (23 582) | 40 165 | 1,14                           | 1,16          | 1,14          |
| Bayern rechts d. Rh. . . . .  | 3 177                             | 4 150    | 5 950  | 0,56                           | 0,78          | 0,67          |
| Rheinpfalz . . . . .          | 430                               | 625      | 937    | 0,78                           | 0,88          | 0,83          |
| Bayern                        | 3 607                             | 4 775    | 6 887  | 0,58                           | 0,80          | 0,69          |
| Kgr. Sachsen . . . . .        | 1 194                             | 2 337    | 4 807  | 1,40                           | 1,57          | 1,48          |
| Württemberg . . . . .         | 1 411                             | 1 748    | 2 437  | 0,45                           | 0,72          | 0,58          |
| Baden . . . . .               | 1 006                             | 1 432    | 2 143  | 0,74                           | 0,88          | 0,80          |
| Hessen . . . . .              | 562                               | 817      | 1 282  | 0,78                           | 0,98          | 0,88          |
| Mecklenb.-Schwerin . . . . .  | 308                               | 553      | 640    | 1,22                           | 0,32          | 0,78          |
| Großh. Sachsen . . . . .      | 193                               | 280      | 417    | 0,78                           | 0,87          | 0,82          |
| Mecklenb.-Strelitz . . . . .  | 72                                | 99       | 106    | 0,66                           | 0,16          | 0,42          |
| Oldenburg . . . . .           | 234                               | 314      | 483    | 0,61                           | 0,94          | 0,77          |
| Braunschweig . . . . .        | 226                               | 293      | 494    | 0,54                           | 1,14          | 0,83          |
| Sachsen-Meiningen . . . . .   | 121                               | 178      | 279    | 0,81                           | 0,98          | 0,89          |
| Sachsen-Altenburg . . . . .   | 96                                | 142      | 216    | 0,81                           | 0,91          | 0,86          |
| S., Coburg-Gotha . . . . .    | 112                               | 165      | 257    | 0,80                           | 0,97          | 0,88          |
| Anhalt . . . . .              | 120                               | 193      | 331    | 0,98                           | 1,17          | 1,08          |
| Schwarzb.-Sondh. . . . .      | 45                                | 66       | 90     | 0,80                           | 0,67          | 0,73          |
| Schwarzb.-Rudolst. . . . .    | 54                                | 74       | 101    | 0,65                           | 0,68          | 0,66          |
| Waldeck . . . . .             | 52                                | 59       | 62     | 0,25                           | 0,09          | 0,17          |
| Reuß älterer Linie . . . . .  | 23                                | 44       | 73     | 1,34                           | 1,10          | 1,22          |
| Reuß jüngerer Linie . . . . . | 60                                | 86       | 153    | 0,77                           | 1,24          | 1,00          |
| Schaumburg-Lippe . . . . .    | 26                                | 31       | 47     | 0,37                           | 0,86          | 0,61          |
| Lippe . . . . .               | 81                                | 111      | 151    | 0,67                           | 0,66          | 0,67          |
| Häbel . . . . .               | 36                                | 46       | 117    | 0,49                           | 2,01          | 1,23          |
| Bremen . . . . .              | 50                                | 104      | 299    | 1,52                           | 2,30          | 1,90          |
| Hamburg . . . . .             | 154                               | 279      | 1 015  | 1,24                           | 2,81          | 2,01          |
| Elßaß-Lothringen . . . . .    | 1 281                             | 1 584    | 1 874  | 0,44                           | 0,37          | 0,40          |
| Deutsches Reich               | 24 833                            | 39 392   | 64 926 | 0,96                           | 1,09          | 1,02          |

Bevölkerung (in 1 000) um die Mitte des Jahres

| Jahr | Reich, heutiger Umfang |        | Jahr | Zollgebiet, jeweiliger Umfang |        |
|------|------------------------|--------|------|-------------------------------|--------|
|      | 1856                   | 1910   |      | 1856                          | 1910   |
| 1856 | 36 260                 | 32 880 | 1886 | 47 134                        | 46 576 |
| 57   | 36 528                 | 33 154 | 87   | 47 630                        | 47 046 |
| 58   | 36 831                 | 33 428 | 88   | 48 168                        | 47 727 |
| 59   | 37 190                 | 33 760 | 89   | 48 717                        | 48 917 |
| 60   | 37 611                 | 34 136 | 90   | 49 241                        | 49 441 |
| 61   | 38 003                 | 34 512 | 91   | 49 762                        | 49 963 |
| 62   | 38 362                 | 34 905 | 92   | 50 266                        | 50 469 |
| 63   | 38 765                 | 35 311 | 93   | 50 757                        | 50 960 |
| 64   | 39 189                 | 35 716 | 94   | 51 339                        | 51 544 |
| 65   | 39 548                 | 36 020 | 95   | 52 001                        | 52 207 |
| 66   | 39 787                 | 36 251 | 96   | 52 753                        | 52 962 |
| 67   | 40 032                 | 36 592 | 97   | 53 569                        | 53 781 |
| 68   | 40 223                 | 37 979 | 98   | 54 406                        | 54 622 |
| 69   | 40 494                 | 38 663 | 99   | 55 248                        | 55 468 |
| 70   | 40 805                 | 38 891 | 1900 | 56 046                        | 56 269 |
| 71   | 40 997                 | 39 119 | 01   | 56 874                        | 57 098 |
| 72   | 41 230                 | 40 918 | 02   | 57 767                        | 57 993 |
| 73   | 41 564                 | 41 330 | 03   | 58 629                        | 58 857 |
| 74   | 42 004                 | 41 742 | 04   | 59 475                        | 59 704 |
| 75   | 42 518                 | 42 156 | 05   | 60 314                        | 60 546 |
| 76   | 43 059                 | 42 621 | 06   | 61 153                        | 61 385 |
| 77   | 43 610                 | 43 107 | 07   | 62 013                        | 62 248 |
| 78   | 44 129                 | 43 592 | 08   | 62 863                        | 63 100 |
| 79   | 44 641                 | 44 078 | 09   | 63 717                        | 63 957 |
| 80   | 45 095                 | 44 564 | 10   | 64 568                        | 64 811 |
| 81   | 45 428                 | 44 894 | 11   | 65 359                        | 65 602 |
| 82   | 45 719                 | 45 187 | 12   | 66 146                        | 66 391 |
| 83   | 46 016                 | 45 480 | 13   | 66 978                        | 67 225 |
| 84   | 46 336                 | 45 799 | 14   | 67 810                        | 68 059 |
| 85   | 46 707                 | 46 165 |      |                               |        |

<sup>1)</sup> Über die Entwicklung des deutschen Zollvereins vgl. Statist. Jahrbuch für 1891, S. 2 fg. — <sup>2)</sup> Nach vorläufiger Berechnung unter Berücksichtigung des Geburtenüberschusses und der Auswanderung. — <sup>3)</sup> Nach vorläufiger Schätzung auf Grund der bisherigen Bevölkerungszunahme.

4. Bevölkerung des Brauntweinsteuer- und Brausteuergebiets<sup>1)</sup> im jeweiligen Umfang seit 1894

| Rech. nungs-jahr <sup>2)</sup> | Bevölkerung (in 1000), Mitte des Rechnungsjahres |                  | Rech. nungs-jahr <sup>2)</sup> | Bevölkerung (in 1000), Mitte des Rechnungsjahres |                  |
|--------------------------------|--|------------------|--------------------------------|--|------------------|
|                                | Brauntweinsteuer-gebiet                          | Brausteuergebiet |                                | Brauntweinsteuer-gebiet                          | Brausteuergebiet |
| 1894                           | 51 821   | 40 329           | 1904                           | 60 099   | 47 183           |
| 95                             | 52 535   | 40 904           | 05                             | 60 919   | 47 867           |
| 96                             | 53 856   | 41 563           | 06                             | 61 786   | 48 583           |
| 97                             | 54 177   | 42 242           | 07                             | 62 633   | 49 549           |
| 98                             | 55 033   | 42 963           | 08                             | 63 488   | 50 265           |
| 99                             | 55 839   | 43 651           | 09                             | 64 340   | 50 727           |
| 1900                           | 56 641   | 44 312           | 10                             | 65 157   | 51 440           |
| 01                             | 57 525   | 45 016           | 11                             | 65 917   | 52 077           |
| 02                             | 58 412   | 45 765           | 12                             | 66 753   | 52 752           |
| 03                             | 59 242   | 46 466           | 13                             | 67 581   | 53 446           |

<sup>1)</sup> Über die Veränderung der Steuergebiete vgl. Statist. Jahrbuch für 1891, S. 3, außerdem Gebiete vom 1. 4. 1907 bis 1. 8. 1909 das Großherzogtum Luxemburg der norddeutschen Brausteuergemeinschaft an. Gegenwärtig umfasst das Brauntweinsteuergebiet das deutsche Zollgebiet mit Ausnahme von Luxemburg; das Brausteuergebiet das Zollgebiet mit Ausnahme von Bayern, Württemberg, Baden, Elßaß-Lothringen, Verdegericht Obheim und Amt Königberg i. Fr., sowie von Luxemburg. — <sup>2)</sup> Für das Brauntweinsteuergebiet Betriebsjahr (1. 10. bis 30. 9.). — <sup>3)</sup> S. die Anmerkung 2 oben. — <sup>4)</sup> S. die Anmerkung 3 oben

b. auf dem heutigen Reichsgebiete

| Jahr | Volkszahl <sup>1)</sup> (Anfang Dezember) in Tausend |              | Jahr | Volkszahl <sup>1)</sup> (Anfang Dezember) in Tausend |              |
|------|--|--------------|------|--|--------------|
|      | 1816   | Zunahme in % |      | 1885   | Zunahme in % |
| 1816 | 24 833   | .            | 1850 | 35 397   | 0,57         |
| 20   | 26 294   | 1,43         | 55   | 36 114   | 0,40         |
| 25   | 28 113   | 1,34         | 60   | 37 747   | 0,88         |
| 30   | 29 520   | 0,98         | 65   | 39 656   | 0,99         |
| 35   | 30 938   | 0,94         | 70   | 40 818   | 0,58         |
| 40   | 32 787   | 1,16         | 75   | 42 729   | 0,91         |
| 45   | 34 398   | 0,96         | 80   | 45 236   | 1,14         |

<sup>1)</sup> Mit Einschluß der Militärpersonen außerhalb des Staates. — <sup>2)</sup> Für die Jahre 1820, 30, 35, 45, 50, 60, 65, 70 berechnet nach Statistik d. D. R., Band 37, I. R., S. VII. 54.

## 5. Bevölkerung des Reichs und der Bundesstaaten am 1. Dezember 1910 im Vergleich mit früheren Zählungsergebnissen

(Statistik des Deutschen Reichs, Band 240)

| Staaten<br>und<br>Landesteile      | Ortsanwesende Bevölkerung                                 |            |            |            |            | Bevölkerungs-Zunahme oder<br>Abnahme (—) durch-<br>schnittlich jährlich auf Hun-<br>dert der mittleren Bevölkerung<br>in der Zeit von |                     |                     |                     |
|------------------------------------|---|------------|------------|------------|------------|---|---------------------|---------------------|---------------------|
|                                    | 1871  | 1880       | 1890       | 1900       | 1910       | 1871<br>bis<br>1880   | 1880<br>bis<br>1890 | 1890<br>bis<br>1900 | 1900<br>bis<br>1910 |
|                                    | nach dem Gebietsstand z. Z. der jedesmaligen Volkszählung |            |            |            |            | 1880  | 1890                | 1900                | 1910                |
| Provinz Ostpreußen . . . . .       | 1 822 934   | 1 933 936  | 1 958 663  | 1 996 626  | 2 064 175  | 0,66  | 0,13                | 0,19                | 0,33                |
| » Westpreußen . . . . .            | 1 314 611   | 1 405 898  | 1 433 681  | 1 563 658  | 1 703 474  | 0,75  | 0,20                | 0,87                | 0,86                |
| Stadt Berlin . . . . .             | 826 341   | 1 122 330  | 1 578 794  | 1 888 848  | 2 071 257  | 3,38  | 3,38                | 1,79                | 0,92                |
| Provinz Brandenburg . . . . .      | 2 036 888   | 2 266 825  | 2 541 783  | 3 108 554  | 4 092 616  | 1,19  | 1,14                | 2,01                | 2,73                |
| » Pommern . . . . .                | 1 431 633   | 1 540 034  | 1 520 889  | 1 634 832  | 1 716 921  | 0,81  | 0,13                | 0,72                | 0,49                |
| » Posen . . . . .                  | 1 583 843   | 1 703 397  | 1 751 642  | 1 887 275  | 2 099 831  | 0,81  | 0,28                | 0,75                | 1,07                |
| » Schlesien . . . . .              | 3 707 167   | 4 007 925  | 4 224 458  | 4 668 857  | 5 225 962  | 0,87  | 0,53                | 1,00                | 1,13                |
| » Sachsen . . . . .                | 2 103 174   | 2 312 007  | 2 580 010  | 2 832 616  | 3 089 275  | 1,05  | 1,10                | 0,93                | 0,87                |
| » Schleswig-Holstein . . . . .     | 1 045 419   | 1 127 149  | 1 219 523  | 1 387 968  | 1 621 004  | 0,84  | 0,79                | 1,29                | 1,55                |
| » Hannover . . . . .               | 1 961 437   | 2 120 168  | 2 278 361  | 2 590 939  | 2 942 436  | 0,86  | 0,72                | 1,28                | 1,27                |
| » Westfalen . . . . .              | 1 775 175   | 2 043 442  | 2 428 661  | 3 187 777  | 4 125 096  | 1,56  | 1,72                | 2,79                | 2,56                |
| » Hessen-Nassau . . . . .          | 1 400 370   | 1 554 376  | 1 664 426  | 1 897 981  | 2 221 021  | 1,16  | 0,68                | 1,31                | 1,57                |
| » Rheinland . . . . .              | 3 579 347   | 4 074 000  | 4 710 391  | 5 759 798  | 7 121 140  | 1,44  | 1,45                | 2,00                | 2,11                |
| Hohenzollern . . . . .             | 65 558  | 67 624     | 66 085     | 66 780     | 71 011     | 0,34  | 0,23                | 0,10                | 0,61                |
| Preußen                            | 24 689 252  | 27 279 111 | 29 957 367 | 34 472 509 | 40 165 219 | 1,11  | 0,94                | 1,40                | 1,53                |
| Bayern rechts des Rheins . . . . . | 4 236 991   | 4 607 497  | 4 866 643  | 5 344 379  | 5 950 206  | 0,93  | 0,55                | 0,94                | 1,07                |
| Bayern links d. Rheins (Pfalz)     | 615 035   | 677 281    | 728 339    | 831 678    | 937 085    | 1,07  | 0,73                | 1,32                | 1,19                |
| Bayern                             | 4 863 450   | 5 284 778  | 5 594 982  | 6 176 057  | 6 887 291  | 0,92  | 0,57                | 0,99                | 1,09                |
| Königreich Sachsen . . . . .       | 2 556 244   | 2 972 805  | 3 502 684  | 4 202 216  | 4 806 661  | 1,67  | 1,64                | 1,82                | 1,34                |
| Württemberg . . . . .              | 1 818 539   | 1 971 118  | 2 036 522  | 2 169 480  | 2 437 574  | 0,89  | 0,33                | 0,63                | 1,16                |
| Baden . . . . .                    | 1 461 562   | 1 570 254  | 1 657 867  | 1 867 944  | 2 142 833  | 0,80  | 0,54                | 1,19                | 1,37                |
| Hessen . . . . .                   | 852 894   | 936 340    | 992 883    | 1 119 893  | 1 282 051  | 1,04  | 0,59                | 1,20                | 1,35                |
| Mecklenburg-Schwerin . . . . .     | 557 897   | 577 055    | 578 342    | 607 770    | 639 958    | 0,38  | 0,02                | 0,50                | 0,52                |
| Großherzogtum Sachsen . . . . .    | 286 183   | 309 577    | 326 091    | 362 873    | 417 149    | 0,87  | 0,52                | 1,07                | 1,39                |
| Mecklenburg-Strelitz . . . . .     | 96 982  | 100 269    | 97 978     | 102 602    | 106 442    | 0,37  | 0,23                | 0,46                | 0,37                |
| Oldenburg . . . . .                | 316 640   | 337 478    | 354 968    | 399 180    | 483 042    | 0,71  | 0,51                | 1,17                | 1,90                |
| Braunschweig . . . . .             | 311 764   | 349 367    | 403 773    | 464 333    | 491 339    | 1,20  | 1,44                | 1,40                | 0,63                |
| Sachsen-Meiningen . . . . .        | 187 957   | 207 075    | 223 832    | 250 731    | 278 762    | 1,08  | 0,78                | 1,13                | 1,06                |
| Sachsen-Altenburg . . . . .        | 142 122   | 155 036    | 170 864    | 194 914    | 216 128    | 0,97  | 0,97                | 1,32                | 1,03                |
| Sachsen-Coburg-Gotha . . . . .     | 174 339   | 194 716    | 206 513    | 229 550    | 257 177    | 1,23  | 0,59                | 1,06                | 1,14                |
| Anhalt . . . . .                   | 203 437   | 232 592    | 271 963    | 316 085    | 331 128    | 1,49  | 1,56                | 1,50                | 0,46                |
| Schwarzburg-Sondersh. . . . .      | 67 191  | 71 107     | 75 510     | 80 898     | 89 917     | 0,63  | 0,60                | 0,69                | 1,06                |
| Schwarzburg-Rudolstadt . . . . .   | 75 523  | 80 296     | 85 863     | 93 059     | 100 702    | 0,68  | 0,67                | 0,80                | 0,79                |
| Waldeck . . . . .                  | 56 224  | 56 522     | 57 281     | 57 918     | 61 707     | 0,66  | 0,13                | 0,11                | 0,63                |
| Reuß älterer Linie . . . . .       | 45 094  | 50 782     | 62 754     | 68 396     | 72 769     | 1,32  | 2,11                | 0,86                | 0,62                |
| Reuß jüngerer Linie . . . . .      | 89 032  | 101 330    | 119 811    | 139 210    | 152 752    | 1,44  | 1,67                | 1,50                | 0,93                |
| Schaumburg-Lippe . . . . .         | 32 059  | 35 374     | 39 163     | 43 132     | 46 652     | 1,09  | 1,02                | 0,96                | 0,78                |
| Lippe . . . . .                    | 111 135   | 120 246    | 128 495    | 138 952    | 150 937    | 0,88  | 0,66                | 0,78                | 0,83                |
| Lübeck . . . . .                   | 52 158  | 63 571     | 76 485     | 96 775     | 116 599    | 2,19  | 1,84                | 2,34                | 1,86                |
| Bremen . . . . .                   | 122 402   | 156 723    | 180 443    | 224 882    | 299 526    | 2,73  | 1,41                | 2,19                | 2,85                |
| Homburg . . . . .                  | 338 974   | 453 869    | 622 530    | 768 349    | 1 014 664  | 3,22  | 3,13                | 2,10                | 2,76                |
| Elßaß-Lothringen . . . . .         | 1 549 738   | 1 566 670  | 1 603 506  | 1 719 470  | 1 874 014  | 0,12  | 0,23                | 0,70                | 0,86                |
| Deutsches Reich                    | 41 058 792  | 45 234 061 | 49 428 470 | 56 367 178 | 64 925 993 | 1,08  | 0,89                | 1,31                | 1,41                |

1) Die im Jahre 1871 in Frankreich gezählten deutschen Truppen sind in den Summen für Königreich Preußen (35 355), Bayern (11 424) und Großherzogtum Oldenburg (1 863) mit enthalten, nicht aber in den Zahlen für die Landesteile von Preußen und Bayern. Ihre Gesamtsumme betrug 48 642.



## 6. Die Bevölkerung nach der Größe

(Statistik des Deutschen

| Staaten<br>und<br>Landesteile | Gemeinden<br>überhaupt |                  | Gemeinden mit<br>weniger als<br>2 000 Einwohnern<br>(Ländliche<br>Gemeinden) |                  | Davon Gemeinden mit . . . |                  |                   |                  |                     |                  |
|-------------------------------|------------------------|------------------|--|------------------|---------------------------|------------------|-------------------|------------------|---------------------|------------------|
|                               | Zahl                   | Bevöl-<br>kerung | Zahl   | Bevöl-<br>kerung | weniger als 100           |                  | 100 bis unter 500 |                  | 500 bis unter 1 000 |                  |
|                               |                        |                  |  |                  | Zahl                      | Bevöl-<br>kerung | Zahl              | Bevöl-<br>kerung | Zahl                | Bevöl-<br>kerung |
| Prov. Ostpreußen .            | 7 348                  | 2 064 175        | 7 279  | 1 383 893        | 2 882                     | 164 960          | 3 880             | 830 358          | 447                 | 295 171          |
| » Westpreußen .               | 3 265                  | 1 703 474        | 3 190  | 1 027 392        | 545                       | 32 395           | 2 050             | 524 046          | 479                 | 321 176          |
| Stadt Berlin . . . .          | 1                      | 2 071 257        | —  | —                | —                         | —                | —                 | —                | —                   | —                |
| Prov. Brandenburg             | 5 176                  | 4 092 616        | 4 982  | 1 311 836        | 1 523                     | 79 625           | 2 820             | 663 204          | 450                 | 308 619          |
| » Pommern . . . .             | 4 546                  | 1 716 921        | 4 473  | 950 356          | 1 379                     | 80 227           | 2 761             | 608 902          | 268                 | 173 826          |
| » Posen . . . . .             | 5 063                  | 2 099 831        | 4 969  | 1 394 014        | 842                       | 53 532           | 3 519             | 849 396          | 480                 | 322 186          |
| » Schlesien . . . .           | 8 942                  | 5 225 962        | 8 652  | 2 452 953        | 3 123                     | 153 785          | 3 982             | 942 912          | 1 111               | 770 770          |
| » Sachsen . . . . .           | 4 221                  | 3 089 275        | 4 018  | 1 325 055        | 1 109                     | 49 162           | 2 067             | 513 713          | 573                 | 395 262          |
| » Schlesw.-Holst.             | 2 088                  | 1 621 004        | 1 992  | 670 666          | 335                       | 18 374           | 1 274             | 324 172          | 287                 | 195 935          |
| » Hannover . . . .            | 4 445                  | 2 942 436        | 4 304  | 1 587 986        | 837                       | 40 576           | 2 437             | 647 533          | 752                 | 518 606          |
| » Westfalen . . . .           | 1 593                  | 4 125 096        | 1 220  | 814 757          | 74                        | 5 084            | 480               | 139 626          | 380                 | 269 255          |
| » Hessen-Nassau . .           | 2 583                  | 2 221 021        | 2 479  | 1 022 775        | 405                       | 15 479           | 1 348             | 370 907          | 521                 | 361 772          |
| » Rheinland . . . .           | 3 219                  | 7 121 140        | 2 768  | 1 477 658        | 198                       | 13 336           | 1 490             | 418 154          | 660                 | 464 239          |
| Hohenzollern . . . .          | 124                    | 71 011           | 121  | 58 388           | 7                         | 486              | 68                | 19 502           | 36                  | 25 536           |
| Preußen                       | 52 614                 | 40 165 219       | 50 447   | 15 477 729       | 13 259                    | 707 021          | 28 176            | 6 852 425        | 6 444               | 4 422 353        |
| Bayern r. d. Rheins           | 7 280                  | 5 950 206        | 7 016  | 3 377 127        | 78                        | 6 610            | 4 493             | 1 291 218        | 1 848               | 1 283 478        |
| Bayern l. d. Rheins           | 708                    | 937 085          | 636  | 431 142          | 3                         | 239              | 263               | 86 600           | 240                 | 164 770          |
| Bayern                        | 7 988                  | 6 887 291        | 7 652  | 3 808 269        | 81                        | 6 849            | 4 756             | 1 377 818        | 2 088               | 1 448 248        |
| Kgr. Sachsen . . . .          | 3 156                  | 4 806 661        | 2 825  | 1 299 247        | 376                       | 26 208           | 1 564             | 403 823          | 537                 | 378 135          |
| Württemberg . . . .           | 1 902                  | 2 437 574        | 1 735  | 1 213 658        | —                         | —                | 684               | 227 246          | 666                 | 473 067          |
| Baden . . . . .               | 1 506                  | 2 142 833        | 1 422  | 908 746          | 55                        | 3 702            | 635               | 195 166          | 453                 | 320 050          |
| Hessen . . . . .              | 983                    | 1 282 051        | 870  | 505 788          | 50                        | 3 325            | 409               | 121 037          | 276                 | 193 877          |
| Mecklb. Schwerin              | 1 830                  | 639 958          | 1 788  | 335 615          | 558                       | 36 667           | 1 152             | 234 862          | 63                  | 40 639           |
| Großhzt. Sachsen              | 623                    | 417 149          | 600  | 212 081          | 80                        | 5 713            | 395               | 98 810           | 97                  | 68 947           |
| Mecklb. Strelitz . .          | 329                    | 106 442          | 321  | 57 430           | 93                        | 5 997            | 221               | 43 554           | 3                   | 2 120            |
| Oldenburg . . . . .           | 228                    | 483 042          | 155  | 104 687          | 6                         | 470              | 72                | 19 615           | 33                  | 23 635           |
| Braunschweig . . . .          | 454                    | 494 339          | 430  | 229 816          | 15                        | 1 025            | 245               | 72 354           | 107                 | 75 401           |
| Sachs. Meiningen              | 472                    | 278 762          | 452  | 158 624          | 118                       | 5 479            | 232               | 62 061           | 75                  | 52 962           |
| Sachs. Altenburg              | 438                    | 216 128          | 425  | 108 682          | 108                       | 7 050            | 272               | 61 286           | 33                  | 23 191           |
| S. Coburg-Gotha               | 303                    | 257 177          | 287  | 131 709          | 31                        | 1 855            | 152               | 37 957           | 74                  | 52 905           |
| Anhalt . . . . .              | 282                    | 331 128          | 259  | 111 010          | 27                        | 1 892            | 156               | 39 699           | 51                  | 35 842           |
| Schwarz. Sondersh.            | 93                     | 89 917           | 86   | 48 692           | 1                         | 79               | 44                | 12 422           | 28                  | 18 309           |
| Schwarz. Rudolst.             | 162                    | 100 702          | 153  | 60 919           | 19                        | 1 417            | 96                | 23 756           | 23                  | 16 095           |
| Waldeck . . . . .             | 121                    | 61 707           | 116  | 45 705           | —                         | —                | 90                | 24 694           | 20                  | 13 528           |
| Neuß älterer Linie            | 75                     | 72 769           | 70   | 27 960           | 9                         | 616              | 42                | 11 376           | 15                  | 10 599           |
| Neuß jüngerer Linie           | 173                    | 152 752          | 160  | 53 347           | 15                        | 1 126            | 114               | 28 092           | 26                  | 17 077           |
| Schaumb. Lippe . . .          | 85                     | 46 652           | 83   | 33 829           | 16                        | 545              | 42                | 12 663           | 19                  | 13 127           |
| Lippe . . . . .               | 217                    | 150 937          | 208  | 99 846           | 56                        | 2 519            | 68                | 20 844           | 59                  | 42 318           |
| Lübeck . . . . .              | 52                     | 116 599          | 49   | 13 068           | 11                        | 806              | 32                | 7 137            | 4                   | 2 486            |
| Bremen . . . . .              | 18                     | 299 526          | 11   | 11 679           | —                         | —                | 3                 | 1 157            | 2                   | 1 834            |
| Hamburg . . . . .             | 40                     | 1 014 664        | 27   | 18 586           | 1                         | 53               | 12                | 3 563            | 6                   | 3 853            |
| Elßaß-Lothringen              | 1 705                  | 1 874 014        | 1 568  | 877 865          | 28                        | 1 997            | 852               | 257 003          | 484                 | 340 259          |
| Deutsches Reich               | 75 939                 | 64 925 993       | 72 199   | 25 954 587       | 15 013                    | 822 406          | 40 516            | 10 250 420       | 11 686              | 8 090 857        |

## Der Gemeinden am 1. Dezember 1910

Reichs, Band 240)

| Einwohner             |             | Gemeinden mit 2 000 und mehr Einwohnern (Städtische Gemeinden) |             | Davon Gemeinden mit . . . Einwohnern |             |                                      |             |  |             |                               |             |
|-----------------------|-------------|--|-------------|--------------------------------------|-------------|--------------------------------------|-------------|--|-------------|-------------------------------|-------------|
| 1 000 bis unter 2 000 |             |  |             | 2 000 bis unter 5 000 (Landstädte)   |             | 5 000 bis unter 20 000 (Kleinstädte) |             | 20 000 bis unter 100 000 (Mittelfstädte) |             | 100 000 und mehr (Großstädte) |             |
| Zahl                  | Bevölkerung | Zahl   | Bevölkerung | Zahl                                 | Bevölkerung | Zahl                                 | Bevölkerung | Zahl                                     | Bevölkerung | Zahl                          | Bevölkerung |
| 70                    | 93 404      | 69   | 680 282     | 40                                   | 126 056     | 24                                   | 183 048     | 4  | 125 184     | 1                             | 245 994     |
| 116                   | 149 775     | 75   | 676 082     | 48                                   | 142 357     | 23                                   | 218 200     | 3  | 145 188     | 1                             | 170 337     |
| —                     | —           | 1  | 2 071 257   | —                                    | —           | —                                    | —           | —  | —           | 1                             | 2 071 257   |
| 189                   | 260 388     | 194  | 2 780 780   | 104                                  | 324 474     | 59                                   | 544 847     | 27                                       | 1 085 653   | 4                             | 825 806     |
| 65                    | 87 401      | 73   | 766 565     | 36                                   | 116 581     | 30                                   | 245 869     | 6  | 168 002     | 1                             | 236 113     |
| 128                   | 168 900     | 94   | 705 817     | 55                                   | 163 454     | 34                                   | 250 907     | 4  | 134 765     | 1                             | 156 691     |
| 436                   | 585 486     | 290  | 2 773 009   | 177                                  | 536 815     | 93                                   | 938 193     | 19                                       | 785 896     | 1                             | 512 105     |
| 269                   | 366 918     | 203  | 1 764 220   | 147                                  | 418 458     | 40                                   | 390 247     | 13                                       | 383 580     | 3                             | 571 935     |
| 96                    | 132 185     | 96   | 950 338     | 62                                   | 194 309     | 29                                   | 241 085     | 3  | 130 689     | 2                             | 384 255     |
| 278                   | 381 271     | 141  | 1 354 450   | 98                                   | 282 645     | 29                                   | 252 256     | 13                                       | 517 174     | 1                             | 302 375     |
| 286                   | 400 792     | 373  | 3 310 339   | 232                                  | 693 273     | 110                                  | 979 993     | 28                                       | 1 116 403   | 3                             | 520 670     |
| 205                   | 274 617     | 104  | 1 198 246   | 77                                   | 248 761     | 20                                   | 169 693     | 4  | 103 018     | 3                             | 676 774     |
| 420                   | 581 929     | 451  | 5 643 482   | 276                                  | 836 757     | 133                                  | 1 257 884   | 31                                       | 1 205 120   | 11                            | 2 343 721   |
| 10                    | 12 864      | 3  | 12 623      | 1                                    | 2 066       | 2                                    | 10 557      | —  | —           | —                             | —           |
| 2 568                 | 3 495 930   | 2 167  | 24 687 490  | 1 353                                | 4 086 006   | 626                                  | 5 682 779   | 155                                      | 5 900 672   | 33                            | 9 018 033   |
| 597                   | 795 821     | 264  | 2 573 079   | 189                                  | 547 124     | 57                                   | 451 358     | 15                                       | 542 501     | 3                             | 1 032 096   |
| 130                   | 179 533     | 72   | 505 943     | 54                                   | 159 414     | 14                                   | 147 061     | 4  | 199 468     | —                             | —           |
| 727                   | 975 354     | 336  | 3 079 022   | 243                                  | 706 538     | 71                                   | 598 419     | 19                                       | 741 969     | 3                             | 1 032 096   |
| 348                   | 491 086     | 331  | 3 507 414   | 201                                  | 604 823     | 116                                  | 1 011 895   | 10                                       | 343 459     | 4                             | 1 547 237   |
| 385                   | 513 345     | 167  | 1 223 916   | 119                                  | 351 724     | 40                                   | 356 587     | 7  | 229 387     | 1                             | 286 218     |
| 279                   | 389 828     | 174  | 1 234 087   | 144                                  | 422 833     | 23                                   | 224 960     | 5  | 258 079     | 2                             | 328 215     |
| 135                   | 187 549     | 113  | 776 263     | 82                                   | 238 218     | 26                                   | 186 767     | 4  | 240 644     | 1                             | 110 634     |
| 15                    | 23 447      | 42   | 304 343     | 30                                   | 96 518      | 9                                    | 75 545      | 3  | 132 280     | —                             | —           |
| 28                    | 38 611      | 23   | 205 068     | 16                                   | 42 424      | 3                                    | 28 603      | 4  | 134 041     | —                             | —           |
| 4                     | 5 759       | 8  | 49 012      | 5                                    | 16 799      | 3                                    | 32 213      | —  | —           | —                             | —           |
| 44                    | 60 967      | 73   | 378 355     | 50                                   | 149 899     | 20                                   | 150 884     | 3  | 77 572      | —                             | —           |
| 63                    | 81 036      | 24   | 264 523     | 17                                   | 48 726      | 6                                    | 72 245      | —  | —           | 1                             | 143 552     |
| 27                    | 38 122      | 20   | 120 138     | 12                                   | 34 132      | 8                                    | 86 006      | —  | —           | —                             | —           |
| 12                    | 17 155      | 13   | 107 446     | 6                                    | 17 669      | 6                                    | 49 801      | 1  | 39 976      | —                             | —           |
| 30                    | 38 992      | 16   | 125 468     | 9                                    | 27 794      | 5                                    | 34 332      | 2  | 63 342      | —                             | —           |
| 25                    | 33 577      | 23   | 220 118     | 11                                   | 32 693      | 9                                    | 73 680      | 3  | 113 745     | —                             | —           |
| 13                    | 17 882      | 7  | 41 225      | 5                                    | 15 625      | 2                                    | 25 600      | —  | —           | —                             | —           |
| 15                    | 19 651      | 9  | 39 783      | 7                                    | 20 280      | 2                                    | 19 503      | —  | —           | —                             | —           |
| 6                     | 7 483       | 5  | 16 002      | 5                                    | 16 002      | —                                    | —           | —  | —           | —                             | —           |
| 4                     | 5 369       | 5  | 44 809      | 3                                    | 11 175      | 1                                    | 10 389      | 1  | 23 245      | —                             | —           |
| 5                     | 7 052       | 13   | 99 405      | 8                                    | 24 135      | 4                                    | 25 994      | 1  | 49 276      | —                             | —           |
| 6                     | 7 494       | 2  | 12 823      | —                                    | —           | 2                                    | 12 823      | —  | —           | —                             | —           |
| 25                    | 34 165      | 9  | 51 091      | 5                                    | 14 510      | 4                                    | 36 581      | —  | —           | —                             | —           |
| 2                     | 2 639       | 3  | 103 531     | 2                                    | 4 875       | —                                    | —           | 1  | 98 656      | —                             | —           |
| 6                     | 8 688       | 7  | 287 847     | 5                                    | 16 245      | —                                    | —           | 1  | 24 165      | 1                             | 247 437     |
| 8                     | 11 117      | 13   | 996 078     | 8                                    | 24 684      | 4                                    | 40 359      | —  | —           | 1                             | 931 035     |
| 204                   | 278 606     | 137  | 996 149     | 95                                   | 273 443     | 38                                   | 336 368     | 3  | 207 447     | 1                             | 178 891     |
| 4 984                 | 6 790 904   | 3 740  | 38 971 406  | 2 441                                | 7 297 770   | 1 028                                | 9 172 333   | 223                                      | 8 677 955   | 48                            | 13 823 348  |

7. Die Reichsbevölkerung nach Geburtsjahren  
(Statistik des Deutschen

## a) Männliches Geschlecht

| Ge-<br>burts-<br>jahr | Lebige  | Ver-<br>heiratete | Ver-<br>witwete | Ge-<br>schie-<br>dene | Zu-<br>sammen | Ge-<br>burts-<br>jahr | Lebige     | Ver-<br>heiratete | Ver-<br>witwete | Ge-<br>schie-<br>dene | Zu-<br>sammen |
|-----------------------|---------|-------------------|-----------------|-----------------------|---------------|-----------------------|------------|-------------------|-----------------|-----------------------|---------------|
| 1910                  | 773 282 | —                 | —               | —                     | 773 282       | 1860                  | 24 068     | 251 920           | 11 794          | 1 409                 | 289 191       |
| 1909                  | 786 393 | —                 | —               | —                     | 786 393       | 1859                  | 22 159     | 244 266           | 12 715          | 1 393                 | 280 533       |
| 1908                  | 800 502 | —                 | —               | —                     | 800 502       | 1858                  | 20 737     | 228 391           | 13 210          | 1 232                 | 263 570       |
| 1907                  | 786 546 | —                 | —               | —                     | 786 546       | 1857                  | 19 031     | 215 038           | 13 704          | 1 151                 | 248 924       |
| 1906                  | 776 466 | —                 | —               | —                     | 776 466       | 1856                  | 17 907     | 196 473           | 14 294          | 1 018                 | 229 692       |
| 1905                  | 749 295 | —                 | —               | —                     | 749 295       | 1855                  | 16 343     | 181 686           | 14 268          | 956                   | 213 253       |
| 1904                  | 753 715 | —                 | —               | —                     | 753 715       | 1854                  | 16 653     | 184 059           | 16 419          | 986                   | 218 117       |
| 1903                  | 726 950 | —                 | —               | —                     | 726 950       | 1853                  | 15 062     | 174 249           | 17 131          | 931                   | 207 373       |
| 1902                  | 753 326 | —                 | —               | —                     | 753 326       | 1852                  | 14 830     | 166 946           | 18 514          | 886                   | 201 176       |
| 1901                  | 730 719 | —                 | —               | —                     | 730 719       | 1851                  | 13 991     | 158 678           | 19 838          | 861                   | 193 368       |
| 1900                  | 722 879 | —                 | —               | —                     | 722 879       | 1850                  | 14 674     | 159 346           | 22 681          | 819                   | 197 520       |
| 1899                  | 686 184 | —                 | —               | —                     | 686 184       | 1849                  | 12 914     | 146 445           | 23 770          | 768                   | 183 897       |
| 1898                  | 699 317 | —                 | —               | —                     | 699 317       | 1848                  | 12 085     | 128 196           | 23 399          | 641                   | 164 321       |
| 1897                  | 681 446 | —                 | —               | —                     | 681 446       | 1847                  | 10 206     | 113 177           | 22 528          | 537                   | 146 448       |
| 1896                  | 680 872 | —                 | —               | —                     | 680 872       | 1846                  | 9 967      | 110 574           | 24 614          | 527                   | 145 682       |
| 1895                  | 649 030 | 1                 | —               | —                     | 649 031       | 1845                  | 9 952      | 109 293           | 27 705          | 520                   | 147 470       |
| 1894                  | 647 155 | 15                | 1               | —                     | 647 171       | 1844                  | 9 371      | 99 128            | 27 589          | 454                   | 136 542       |
| 1893                  | 636 522 | 62                | 1               | —                     | 636 585       | 1843                  | 8 585      | 88 863            | 27 727          | 439                   | 125 614       |
| 1892                  | 610 438 | 502               | 8               | 1                     | 610 949       | 1842                  | 8 569      | 86 588            | 30 303          | 402                   | 125 862       |
| 1891                  | 603 848 | 1 026             | 24              | 4                     | 604 902       | 1841                  | 6 845      | 71 198            | 27 764          | 303                   | 106 110       |
| 1890                  | 586 672 | 2 463             | 32              | 5                     | 589 172       | 1840                  | 7 491      | 70 961            | 31 112          | 336                   | 109 900       |
| 1889                  | 555 637 | 11 725            | 99              | 24                    | 567 485       | 1839                  | 5 676      | 57 005            | 29 029          | 238                   | 91 948        |
| 1888                  | 534 679 | 30 639            | 172             | 35                    | 565 525       | 1838                  | 5 248      | 50 872            | 28 713          | 179                   | 85 012        |
| 1887                  | 480 464 | 70 430            | 323             | 65                    | 551 282       | 1837                  | 4 870      | 43 097            | 26 456          | 200                   | 74 623        |
| 1886                  | 414 405 | 116 980           | 609             | 105                   | 532 099       | 1836                  | 4 393      | 37 666            | 26 288          | 164                   | 68 511        |
| 1885                  | 352 353 | 173 196           | 903             | 164                   | 526 616       | 1835                  | 4 057      | 32 153            | 25 288          | 153                   | 61 651        |
| 1884                  | 292 050 | 220 423           | 1 359           | 283                   | 514 115       | 1834                  | 3 405      | 27 316            | 23 590          | 131                   | 54 442        |
| 1883                  | 234 388 | 255 809           | 1 672           | 371                   | 492 240       | 1833                  | 2 851      | 21 833            | 21 332          | 84                    | 46 100        |
| 1882                  | 200 665 | 296 054           | 2 144           | 556                   | 499 419       | 1832                  | 2 377      | 17 458            | 18 531          | 78                    | 38 444        |
| 1881                  | 160 137 | 313 759           | 2 360           | 673                   | 476 929       | 1831                  | 1 929      | 13 157            | 15 859          | 69                    | 31 014        |
| 1880                  | 140 748 | 340 981           | 2 878           | 790                   | 485 397       | 1830                  | 1 869      | 11 704            | 15 584          | 76                    | 29 233        |
| 1879                  | 115 712 | 362 308           | 3 230           | 1 001                 | 482 251       | 1829                  | 1 281      | 7 888             | 12 082          | 43                    | 21 294        |
| 1878                  | 102 648 | 374 715           | 3 561           | 1 102                 | 482 026       | 1828                  | 1 130      | 6 265             | 10 967          | 32                    | 18 394        |
| 1877                  | 90 017  | 384 321           | 4 040           | 1 242                 | 479 620       | 1827                  | 964        | 4 702             | 8 906           | 22                    | 14 594        |
| 1876                  | 80 441  | 390 619           | 4 346           | 1 446                 | 476 852       | 1826                  | 727        | 3 452             | 7 834           | 24                    | 12 037        |
| 1875                  | 71 378  | 386 167           | 4 642           | 1 579                 | 463 766       | 1825                  | 611        | 2 684             | 6 222           | 21                    | 9 538         |
| 1874                  | 61 420  | 375 243           | 4 765           | 1 526                 | 442 954       | 1824                  | 471        | 1 898             | 5 053           | 13                    | 7 435         |
| 1873                  | 53 315  | 365 283           | 4 924           | 1 518                 | 425 040       | 1823                  | 350        | 1 348             | 3 781           | 9                     | 5 488         |
| 1872                  | 50 226  | 363 033           | 5 467           | 1 640                 | 420 366       | 1822                  | 248        | 925               | 2 889           | 2                     | 4 064         |
| 1871                  | 39 239  | 298 660           | 4 693           | 1 338                 | 343 930       | 1821                  | 187        | 600               | 2 196           | 2                     | 2 985         |
| 1870                  | 43 566  | 338 509           | 5 956           | 1 581                 | 389 612       | 1820                  | 144        | 390               | 1 494           | 5                     | 2 033         |
| 1869                  | 37 877  | 331 033           | 6 236           | 1 687                 | 376 833       | 1819                  | 54         | 196               | 884             | —                     | 1 134         |
| 1868                  | 34 679  | 312 448           | 6 533           | 1 645                 | 355 325       | 1818                  | 35         | 118               | 621             | 2                     | 776           |
| 1867                  | 32 105  | 302 764           | 6 922           | 1 618                 | 343 409       | 1817                  | 18         | 66                | 385             | —                     | 469           |
| 1866                  | 31 552  | 307 251           | 7 706           | 1 541                 | 348 050       | 1816                  | 12         | 50                | 235             | —                     | 297           |
| 1865                  | 28 076  | 287 549           | 7 749           | 1 580                 | 325 554       | 1815                  | 12         | 40                | 170             | —                     | 222           |
| 1864                  | 28 113  | 286 763           | 8 705           | 1 552                 | 325 133       | 1814                  | 8          | 22                | 83              | —                     | 113           |
| 1863                  | 26 650  | 275 663           | 9 193           | 1 501                 | 313 007       | 1813                  | 9          | 10                | 52              | —                     | 71            |
| 1862                  | 24 969  | 258 798           | 9 658           | 1 475                 | 294 900       | 1812                  | 2          | 10                | 30              | —                     | 42            |
| 1861                  | 22 292  | 244 431           | 10 085          | 1 358                 | 278 166       | 1811                  | 2          | 4                 | 15              | —                     | 21            |
|                       |         |                   |                 |                       |               | 1810                  | 2          | 1                 | 4               | —                     | 7             |
|                       |         |                   |                 |                       |               | früher-<br>als 1810   | —          | —                 | 8               | —                     | 8             |
|                       |         |                   |                 |                       |               | Zuf.                  | 19 516 340 | 11 608 028        | 866 676         | 49 122                | 32 040 166    |

## und Familienstand am 1. Dezember 1910

Reichs, Band 240)

## b) Weibliches Geschlecht

| Ge-<br>burts-<br>jahr | Ledige  | Ver-<br>heiratete | Ver-<br>witwete | Ge-<br>schie-<br>dene | Zu-<br>sammen | Ge-<br>burts-<br>jahr | Ledige     | Ver-<br>heiratete | Ver-<br>witwete | Ge-<br>schie-<br>dene | Zu-<br>sammen |
|-----------------------|---------|-------------------|-----------------|-----------------------|---------------|-----------------------|------------|-------------------|-----------------|-----------------------|---------------|
| 1910                  | 754 249 | —                 | —               | —                     | 754 249       | 1860                  | 34 009     | 225 240           | 48 895          | 2 170                 | 310 314       |
| 1909                  | 776 631 | —                 | —               | —                     | 776 631       | 1859                  | 32 007     | 217 791           | 53 257          | 2 127                 | 305 182       |
| 1908                  | 790 429 | —                 | —               | —                     | 790 429       | 1858                  | 29 470     | 202 255           | 54 603          | 1 925                 | 288 253       |
| 1907                  | 775 944 | —                 | —               | —                     | 775 944       | 1857                  | 27 101     | 186 864           | 55 838          | 1 772                 | 271 575       |
| 1906                  | 769 960 | —                 | —               | —                     | 769 960       | 1856                  | 26 000     | 171 946           | 58 018          | 1 642                 | 257 606       |
| 1905                  | 741 454 | —                 | —               | —                     | 741 454       | 1855                  | 23 395     | 153 402           | 56 787          | 1 565                 | 235 149       |
| 1904                  | 748 428 | —                 | —               | —                     | 748 428       | 1854                  | 25 103     | 158 637           | 67 076          | 1 606                 | 252 422       |
| 1903                  | 721 840 | —                 | —               | —                     | 721 840       | 1853                  | 22 212     | 144 026           | 65 617          | 1 398                 | 233 253       |
| 1902                  | 750 271 | —                 | —               | —                     | 750 271       | 1852                  | 22 465     | 140 759           | 71 625          | 1 472                 | 236 321       |
| 1901                  | 721 887 | —                 | —               | —                     | 721 887       | 1851                  | 20 014     | 124 956           | 69 731          | 1 184                 | 215 885       |
| 1900                  | 717 329 | —                 | —               | —                     | 717 329       | 1850                  | 22 558     | 129 298           | 82 584          | 1 212                 | 235 652       |
| 1899                  | 682 601 | —                 | —               | —                     | 682 601       | 1849                  | 19 840     | 114 027           | 78 622          | 1 174                 | 213 663       |
| 1898                  | 695 191 | —                 | —               | —                     | 695 191       | 1848                  | 19 610     | 102 404           | 81 461          | 984                   | 204 459       |
| 1897                  | 675 468 | —                 | —               | —                     | 675 468       | 1847                  | 16 850     | 85 352            | 73 503          | 845                   | 176 550       |
| 1896                  | 678 356 | —                 | —               | —                     | 678 356       | 1846                  | 16 860     | 82 294            | 78 978          | 808                   | 178 940       |
| 1895                  | 648 978 | 64                | —               | —                     | 649 042       | 1845                  | 17 079     | 79 586            | 85 217          | 802                   | 182 684       |
| 1894                  | 643 932 | 528               | 10              | 1                     | 644 471       | 1844                  | 16 228     | 70 368            | 81 733          | 710                   | 169 039       |
| 1893                  | 631 120 | 2 944             | 32              | 3                     | 634 099       | 1843                  | 14 813     | 59 664            | 78 420          | 667                   | 153 564       |
| 1892                  | 599 088 | 10 788            | 111             | 16                    | 610 003       | 1842                  | 15 278     | 59 495            | 87 082          | 610                   | 162 465       |
| 1891                  | 571 408 | 28 801            | 215             | 42                    | 600 466       | 1841                  | 12 246     | 43 020            | 69 633          | 454                   | 125 353       |
| 1890                  | 522 163 | 59 433            | 340             | 109                   | 582 045       | 1840                  | 13 966     | 44 368            | 83 180          | 488                   | 142 002       |
| 1889                  | 457 186 | 106 476           | 658             | 174                   | 564 494       | 1839                  | 11 093     | 33 272            | 68 746          | 368                   | 113 479       |
| 1888                  | 402 874 | 160 773           | 1 005           | 354                   | 565 006       | 1838                  | 10 506     | 28 505            | 68 544          | 314                   | 107 869       |
| 1887                  | 339 468 | 212 201           | 1 549           | 505                   | 553 723       | 1837                  | 9 359      | 23 590            | 61 452          | 277                   | 94 678        |
| 1886                  | 278 297 | 255 799           | 2 022           | 719                   | 536 837       | 1836                  | 9 229      | 20 233            | 61 194          | 247                   | 90 903        |
| 1885                  | 232 172 | 293 850           | 2 694           | 889                   | 529 605       | 1835                  | 8 105      | 16 490            | 56 568          | 208                   | 81 371        |
| 1884                  | 192 418 | 320 192           | 3 221           | 1 172                 | 517 003       | 1834                  | 7 033      | 13 094            | 50 740          | 181                   | 71 048        |
| 1883                  | 155 654 | 332 116           | 3 831           | 1 311                 | 492 912       | 1833                  | 5 836      | 10 000            | 44 128          | 133                   | 60 097        |
| 1882                  | 137 391 | 358 868           | 4 782           | 1 706                 | 502 747       | 1832                  | 5 266      | 7 875             | 39 669          | 117                   | 52 927        |
| 1881                  | 112 996 | 354 773           | 5 343           | 1 813                 | 474 925       | 1831                  | 4 094      | 5 289             | 30 002          | 82                    | 39 467        |
| 1880                  | 104 531 | 370 442           | 6 563           | 2 139                 | 483 675       | 1830                  | 4 264      | 5 064             | 32 028          | 79                    | 41 435        |
| 1879                  | 92 664  | 383 904           | 8 198           | 2 388                 | 487 154       | 1829                  | 2 910      | 2 845             | 22 248          | 48                    | 28 051        |
| 1878                  | 86 860  | 385 630           | 9 434           | 2 571                 | 484 495       | 1828                  | 2 598      | 2 441             | 20 872          | 47                    | 25 958        |
| 1877                  | 79 135  | 387 568           | 10 704          | 2 702                 | 480 109       | 1827                  | 2 158      | 1 603             | 16 660          | 43                    | 20 464        |
| 1876                  | 75 541  | 390 248           | 12 190          | 2 881                 | 480 860       | 1826                  | 1 813      | 1 257             | 14 448          | 34                    | 17 552        |
| 1875                  | 69 770  | 380 046           | 13 791          | 3 027                 | 466 634       | 1825                  | 1 377      | 877               | 11 343          | 27                    | 13 624        |
| 1874                  | 63 106  | 364 862           | 14 844          | 2 870                 | 445 682       | 1824                  | 1 148      | 722               | 9 449           | 10                    | 11 329        |
| 1873                  | 57 112  | 349 402           | 15 953          | 2 808                 | 425 275       | 1823                  | 839        | 395               | 7 020           | 16                    | 8 270         |
| 1872                  | 56 203  | 348 537           | 18 274          | 2 962                 | 425 976       | 1822                  | 653        | 308               | 5 387           | 11                    | 6 359         |
| 1871                  | 43 932  | 278 737           | 16 397          | 2 331                 | 341 397       | 1821                  | 460        | 221               | 3 801           | 7                     | 4 489         |
| 1870                  | 50 627  | 319 277           | 21 711          | 2 831                 | 394 446       | 1820                  | 308        | 125               | 3 046           | 2                     | 3 481         |
| 1869                  | 46 803  | 310 172           | 23 807          | 2 915                 | 383 697       | 1819                  | 170        | 60                | 1 672           | 1                     | 1 903         |
| 1868                  | 43 565  | 290 762           | 25 561          | 2 667                 | 362 555       | 1818                  | 120        | 50                | 1 167           | 4                     | 1 341         |
| 1867                  | 40 458  | 279 267           | 26 757          | 2 530                 | 349 012       | 1817                  | 74         | 28                | 696             | —                     | 798           |
| 1866                  | 41 725  | 287 323           | 31 265          | 2 667                 | 362 980       | 1816                  | 47         | 13                | 490             | —                     | 550           |
| 1865                  | 38 158  | 264 217           | 32 584          | 2 452                 | 337 411       | 1815                  | 34         | 10                | 357             | 1                     | 402           |
| 1864                  | 38 107  | 264 662           | 36 684          | 2 544                 | 341 997       | 1814                  | 20         | 8                 | 238             | —                     | 266           |
| 1863                  | 36 384  | 250 883           | 38 443          | 2 455                 | 328 165       | 1813                  | 13         | 8                 | 134             | —                     | 155           |
| 1862                  | 34 432  | 233 443           | 39 933          | 2 180                 | 309 988       | 1812                  | 4          | 8                 | 88              | 1                     | 101           |
| 1861                  | 30 665  | 214 550           | 40 831          | 2 059                 | 288 105       | 1811                  | 4          | 2                 | 46              | —                     | 52            |
|                       |         |                   |                 |                       |               | 1810                  | 3          | 1                 | 24              | —                     | 28            |
|                       |         |                   |                 |                       |               | früher<br>als 1810    | 1          | 1                 | 18              | —                     | 20            |
|                       |         |                   |                 |                       |               | Suf.                  | 18 591 604 | 11 621 685        | 2 583 872       | 88 666                | 32 885 827    |

## 8. Die Bevölkerung der Staaten und Landesteile nach Altersgruppen und nach der Zahl der aktiven Militärpersonen am 1. Dezember 1910

(Statistik des Deutschen Reichs, Band 240)

| Staaten<br>und<br>Landesteile | Ortsanwesende Bevölkerung |                  |                              |                  |                              |                  |                             |                   | Darunter<br>aktive<br>Militär-<br>personen |                             |
|-------------------------------|---------------------------|------------------|------------------------------|------------------|------------------------------|------------------|-----------------------------|-------------------|--|-----------------------------|
|                               | unter 12 Jahre alt        |                  | 12 bis unter 14<br>Jahre alt |                  | 14 bis unter 18<br>Jahre alt |                  | 18 Jahre<br>und darüber alt |                   | über-<br>haupt                             | unter<br>18<br>Jahre<br>alt |
|                               | männlich                  | weiblich         | männlich                     | weiblich         | männlich                     | weiblich         | männlich                    | weiblich          |  |                             |
| Prov. Ostpreußen . .          | 292 950                   | 292 863          | 47 102                       | 46 947           | 91 971                       | 90 382           | 571 317                     | 630 643           | 38 338                                     | 109                         |
| „ Westpreußen . .             | 269 500                   | 265 291          | 40 796                       | 40 117           | 74 759                       | 74 436           | 452 752                     | 485 823           | 30 951                                     | 219                         |
| Stadt Berlin . . . .          | 199 584                   | 199 294          | 31 972                       | 32 941           | 61 836                       | 72 059           | 700 814                     | 772 757           | 21 900                                     | 25                          |
| Prov. Brandenburg .           | 490 954                   | 485 908          | 76 714                       | 77 175           | 152 209                      | 155 767          | 1 272 139                   | 1 381 750         | 53 687                                     | 331                         |
| „ Pommern . . . .             | 238 695                   | 235 031          | 39 058                       | 38 580           | 75 669                       | 71 208           | 490 921                     | 527 759           | 16 038                                     | 243                         |
| „ Posen . . . . .             | 347 754                   | 341 608          | 52 678                       | 51 935           | 95 703                       | 95 606           | 515 004                     | 599 543           | 26 136                                     | 58                          |
| „ Schlesien . . . .           | 774 958                   | 769 984          | 118 770                      | 119 304          | 221 618                      | 220 197          | 1 397 367                   | 1 603 764         | 39 116                                     | 120                         |
| „ Sachsen . . . . .           | 423 799                   | 420 213          | 68 064                       | 67 671           | 129 716                      | 124 958          | 897 677                     | 957 177           | 27 293                                     | 302                         |
| „ Schlesw.-Holst.             | 218 962                   | 215 510          | 34 198                       | 33 663           | 66 259                       | 63 966           | 511 415                     | 477 031           | 41 391                                     | 111                         |
| „ Hannover . . . .            | 409 698                   | 399 183          | 64 123                       | 63 221           | 122 381                      | 117 480          | 886 936                     | 879 414           | 37 351                                     | 229                         |
| „ Westfalen . . . .           | 689 554                   | 672 202          | 92 326                       | 89 705           | 172 387                      | 161 640          | 1 161 113                   | 1 086 169         | 11 917                                     | 36                          |
| „ Hessen-Nassau . .           | 306 940                   | 298 382          | 46 072                       | 44 607           | 84 716                       | 86 898           | 646 872                     | 706 534           | 16 893                                     | 142                         |
| „ Rheinland . . . .           | 1 065 164                 | 1 048 714        | 150 430                      | 148 558          | 283 582                      | 281 156          | 2 085 326                   | 2 058 210         | 45 017                                     | 177                         |
| Hohenzollern . . . .          | 10 049                    | 10 048           | 1 495                        | 1 497            | 2 950                        | 2 648            | 19 957                      | 22 367            | 195  | —                           |
| <b>Preußen</b>                | <b>5 738 561</b>          | <b>5 654 231</b> | <b>863 798</b>               | <b>855 921</b>   | <b>1 635 756</b>             | <b>1 618 401</b> | <b>11 609 610</b>           | <b>12 188 941</b> | <b>406 223</b>                             | <b>3 102</b>                |
| Bayern rechts d. Rh.          | 823 858                   | 828 892          | 123 124                      | 124 133          | 232 179                      | 235 020          | 1 736 728                   | 1 846 272         | 55 518                                     | 450                         |
| Bayern links d. Rh.           | 148 049                   | 145 360          | 21 366                       | 21 181           | 37 255                       | 37 016           | 257 021                     | 269 837           | 8 439                                      | 10                          |
| <b>Bayern</b>                 | <b>971 907</b>            | <b>974 252</b>   | <b>144 490</b>               | <b>145 314</b>   | <b>269 434</b>               | <b>272 036</b>   | <b>1 993 749</b>            | <b>2 116 109</b>  | <b>63 957</b>                              | <b>460</b>                  |
| Rgr. Sachsen . . . .          | 631 474                   | 636 308          | 102 002                      | 102 626          | 193 445                      | 201 650          | 1 396 982                   | 1 542 174         | 43 785                                     | 155                         |
| Württemberg . . . .           | 343 388                   | 345 124          | 50 737                       | 51 269           | 94 348                       | 94 245           | 703 919                     | 754 544           | 23 488                                     | 28                          |
| Baden . . . . .               | 299 483                   | 299 284          | 43 651                       | 43 191           | 81 824                       | 82 336           | 634 621                     | 658 443           | 23 288                                     | 61                          |
| Hessen                        | 179 624                   | 175 371          | 26 715                       | 26 176           | 49 071                       | 49 271           | 383 788                     | 392 035           | 19 759                                     | 22                          |
| Mecklb. Schwerin . .          | 80 367                    | 78 209           | 13 636                       | 13 149           | 26 548                       | 25 421           | 197 413                     | 205 215           | 6 188                                      | 30                          |
| Großh. Sachsen . . .          | 55 814                    | 55 293           | 8 621                        | 8 452            | 17 311                       | 17 620           | 122 629                     | 131 409           | 1 954                                      | 4                           |
| Mecklb. Strelitz . .          | 13 302                    | 12 968           | 2 291                        | 2 249            | 4 658                        | 4 200            | 33 267                      | 33 507            | 852  | 4                           |
| Oldenburg . . . . .           | 73 490                    | 71 340           | 10 951                       | 10 530           | 20 214                       | 19 500           | 139 363                     | 137 654           | 5 669                                      | 15                          |
| Braunschweig . . . .          | 65 142                    | 63 473           | 10 950                       | 10 836           | 21 535                       | 20 913           | 145 156                     | 156 334           | 3 684                                      | 6                           |
| Sachs.-Meiningen . .          | 41 010                    | 40 352           | 6 387                        | 6 267            | 11 581                       | 11 433           | 77 636                      | 84 096            | 2 511                                      | 4                           |
| Sachs.-Altenburg . .          | 31 049                    | 31 354           | 4 924                        | 4 892            | 9 001                        | 8 750            | 61 304                      | 64 854            | 1 290                                      | 1                           |
| S.-Coburg-Gotha . . .         | 35 855                    | 35 461           | 5 659                        | 5 600            | 10 772                       | 10 430           | 73 044                      | 80 356            | 1 273                                      | 3                           |
| Nürnberg . . . . .            | 44 189                    | 42 698           | 7 142                        | 7 273            | 13 817                       | 13 752           | 95 986                      | 106 271           | 2 405                                      | 17                          |
| Schwarzb.-Sondh.              | 12 619                    | 12 496           | 1 951                        | 1 902            | 3 773                        | 3 609            | 25 806                      | 27 761            | 580  | 5                           |
| Schwarzb.-Rudolst.            | 14 692                    | 14 438           | 2 385                        | 2 394            | 4 256                        | 3 875            | 28 002                      | 30 660            | 621  | 2                           |
| Waldeck . . . . .             | 8 457                     | 8 025            | 1 429                        | 1 336            | 2 794                        | 2 614            | 17 864                      | 19 188            | 591  | —                           |
| Neuß älterer Linie . .        | 9 547                     | 9 696            | 1 730                        | 1 738            | 3 055                        | 3 211            | 20 449                      | 23 343            | 43   | —                           |
| Neuß jüngerer Linie .         | 20 537                    | 20 430           | 3 525                        | 3 507            | 6 310                        | 6 530            | 43 973                      | 47 940            | 1 248                                      | —                           |
| Schaumburg-Lippe . .          | 6 472                     | 6 298            | 1 135                        | 994              | 2 134                        | 2 039            | 13 659                      | 13 921            | 664  | —                           |
| Tippe . . . . .               | 23 690                    | 22 466           | 3 717                        | 3 559            | 6 698                        | 6 245            | 39 149                      | 45 413            | 690  | 2                           |
| Lübeck . . . . .              | 14 610                    | 14 811           | 2 347                        | 2 269            | 4 619                        | 4 744            | 35 335                      | 37 864            | 1 307                                      | 3                           |
| Bremen . . . . .              | 37 782                    | 37 074           | 5 321                        | 5 304            | 10 861                       | 11 429           | 94 565                      | 97 190            | 1 368                                      | —                           |
| Hamburg . . . . .             | 114 017                   | 111 987          | 18 387                       | 18 051           | 36 358                       | 39 609           | 336 140                     | 340 115           | 4 824                                      | 59                          |
| Elßaß-Lothringen . .          | 237 055                   | 234 601          | 35 740                       | 35 660           | 68 678                       | 66 821           | 624 152                     | 571 307           | 82 276                                     | 107                         |
| <b>Deutsches Reich</b>        | <b>9 104 133</b>          | <b>9 008 040</b> | <b>1 379 621</b>             | <b>1 370 459</b> | <b>2 608 851</b>             | <b>2 600 684</b> | <b>18 947 561</b>           | <b>19 906 644</b> | <b>700 538</b>                             | <b>4 090</b>                |

## 9. Religionsverhältnisse der Bevölkerung am 1. Dezember 1910

(Statistik des Deutschen Reichs, Band 240)

| Staaten<br>und<br>Landesteile       | Am 1. Dezember 1910 wurden gezählt |                         |         |                 |  | Unter 1000 wts.<br>anzuwesenden Personen waren |                                   |             |                      |
|-------------------------------------|------------------------------------|-------------------------|---------|-----------------|--|--|-----------------------------------|-------------|----------------------|
|                                     | Christen                           |                         |         | Israe-<br>liten | Befenner<br>anderer<br>Religionen<br>und<br>Personen<br>ohne<br>Angabe der<br>Religion | Christen                                       |                                   |             | Is-<br>rae-<br>liten |
|                                     | Evan-<br>gelische                  | Römisch-<br>katholische | Andere  |                 |  | Evan-<br>ge-<br>lische                         | Rö-<br>misch-<br>katho-<br>lische | An-<br>dere |                      |
| Provinz Ostpreußen . . . . .        | 1 740 822                          | 290 877                 | 17 436  | 13 027          | 2 013  | 843,4  | 140,9                             | 8,4         | 6,3                  |
| » Westpreußen . . . . .             | 789 081                            | 882 695                 | 16 899  | 13 954          | 845  | 463,2  | 518,2                             | 9,9         | 8,2                  |
| Stadt Berlin . . . . .              | 1 689 118                          | 243 020                 | 10 978  | 90 013          | 38 128   | 815,5  | 117,3                             | 5,3         | 43,4                 |
| Provinz Brandenburg . . . . .       | 3 676 693                          | 300 320                 | 20 384  | 61 343          | 33 876   | 898,4  | 73,4                              | 5,0         | 15,0                 |
| » Pommeren . . . . .                | 1 637 299                          | 56 289                  | 11 986  | 8 862           | 2 485  | 953,6  | 32,8                              | 7,0         | 5,2                  |
| » Posen . . . . .                   | 646 580                            | 1 422 238               | 4 143   | 26 512          | 358  | 307,9  | 677,3                             | 2,0         | 12,6                 |
| » Schlesien . . . . .               | 2 199 114                          | 2 962 783               | 12 893  | 44 985          | 6 187  | 420,8  | 566,9                             | 2,5         | 8,6                  |
| » Sachsen . . . . .                 | 2 830 151                          | 232 573                 | 7 077   | 7 833           | 11 641   | 916,1  | 75,3                              | 2,3         | 2,5                  |
| » Schleswig-Holstein . . . . .      | 1 549 032                          | 53 513                  | 9 975   | 3 343           | 5 141  | 955,6  | 33,0                              | 6,1         | 2,1                  |
| » Hannover . . . . .                | 2 504 805                          | 405 693                 | 12 626  | 15 545          | 3 767  | 851,3  | 137,9                             | 4,3         | 5,3                  |
| » Westfalen . . . . .               | 1 947 672                          | 2 121 534               | 23 979  | 21 036          | 10 875   | 472,2  | 514,3                             | 5,8         | 5,1                  |
| » Hessen-Nassau . . . . .           | 1 518 989                          | 627 258                 | 12 498  | 51 781          | 10 495   | 683,9  | 282,4                             | 5,6         | 23,3                 |
| » Rheinland . . . . .               | 2 097 619                          | 4 916 022               | 28 997  | 57 287          | 21 215   | 294,6  | 690,3                             | 4,1         | 8,0                  |
| Hohenzollern . . . . .              | 3 572                              | 67 014                  | 16      | 405             | 4  | 50,3   | 943,7                             | 0,2         | 5,7                  |
| Königreich Preußen . . . . .        | 24 830 547                         | 14 581 829              | 189 887 | 415 926         | 147 030  | 618,2  | 363,1                             | 4,7         | 10,4                 |
| Bayern rechts des Rheins . . . . .  | 1 435 994                          | 4 448 172               | 9 662   | 46 067          | 10 311   | 241,3  | 747,6                             | 1,6         | 7,7                  |
| Bayern links des Rheins . . . . .   | 506 664                            | 415 079                 | 4 301   | 8 998           | 2 043  | 540,7  | 442,9                             | 4,6         | 9,6                  |
| Königreich Bayern . . . . .         | 1 942 658                          | 4 863 251               | 13 963  | 55 065          | 12 354   | 282,1  | 706,1                             | 2,0         | 8,0                  |
| Königreich Sachsen . . . . .        | 4 520 835                          | 236 052                 | 25 574  | 17 587          | 6 613  | 940,5  | 49,1                              | 5,3         | 3,7                  |
| Württemberg . . . . .               | 1 671 183                          | 739 995                 | 12 863  | 11 982          | 1 551  | 685,6  | 303,6                             | 5,3         | 4,9                  |
| Baden . . . . .                     | 826 364                            | 1 271 015               | 13 229  | 25 896          | 6 329  | 385,6  | 593,2                             | 6,2         | 12,1                 |
| Hessen . . . . .                    | 848 004                            | 397 549                 | 6 707   | 24 063          | 5 728  | 661,5  | 310,1                             | 5,2         | 18,8                 |
| Mecklenburg-Schwerin . . . . .      | 615 511                            | 21 043                  | 1 289   | 1 413           | 702  | 961,8  | 32,9                              | 2,0         | 2,2                  |
| Großherzogtum Sachsen . . . . .     | 393 774                            | 19 980                  | 841     | 1 323           | 1 231  | 944,0  | 47,9                              | 2,0         | 3,2                  |
| Mecklenburg-Strelitz . . . . .      | 101 513                            | 4 255                   | 352     | 254             | 68   | 953,7  | 40,0                              | 3,3         | 2,4                  |
| Oldenburg . . . . .                 | 371 650                            | 107 508                 | 1 591   | 1 525           | 768  | 769,4  | 222,6                             | 3,3         | 3,2                  |
| Braunschweig . . . . .              | 464 175                            | 25 888                  | 1 774   | 1 757           | 745  | 939,0  | 52,4                              | 3,6         | 3,6                  |
| Sachsen-Meiningen . . . . .         | 271 433                            | 5 233                   | 610     | 1 137           | 349  | 973,7  | 18,8                              | 2,2         | 4,1                  |
| Sachsen-Altenburg . . . . .         | 207 825                            | 7 246                   | 481     | 194             | 382  | 961,6  | 33,5                              | 2,2         | 0,9                  |
| Sachsen-Coburg-Gotha . . . . .      | 250 454                            | 4 951                   | 319     | 783             | 670  | 973,0  | 19,3                              | 1,2         | 3,0                  |
| Anhalt . . . . .                    | 315 262                            | 12 755                  | 1 087   | 1 383           | 641  | 952,1  | 38,5                              | 3,3         | 4,2                  |
| Schwarzburg-Sondershausen . . . . . | 87 836                             | 1 732                   | 57      | 215             | 77   | 976,9  | 19,3                              | 0,6         | 2,4                  |
| Schwarzburg-Rudolstadt . . . . .    | 99 210                             | 1 288                   | 88      | 78              | 38   | 985,2  | 12,8                              | 0,8         | 0,8                  |
| Waldeck . . . . .                   | 57 817                             | 2 858                   | 393     | 590             | 49   | 936,9  | 46,3                              | 6,4         | 9,6                  |
| Reuß älterer Linie . . . . .        | 70 489                             | 1 296                   | 866     | 44              | 74   | 968,7  | 17,8                              | 11,9        | 0,6                  |
| Reuß jüngerer Linie . . . . .       | 147 272                            | 3 498                   | 779     | 375             | 828  | 964,1  | 22,9                              | 5,1         | 2,5                  |
| Schaumburg-Lippe . . . . .          | 44 385                             | 715                     | 1 314   | 230             | 8  | 951,4  | 15,3                              | 28,2        | 4,9                  |
| Lippe . . . . .                     | 143 961                            | 5 936                   | 193     | 780             | 67   | 953,8  | 39,3                              | 1,3         | 5,2                  |
| Lübeck . . . . .                    | 111 543                            | 3 968                   | 276     | 623             | 189  | 956,6  | 34,0                              | 2,4         | 5,4                  |
| Bremen . . . . .                    | 259 688                            | 22 233                  | 1 290   | 1 843           | 14 472   | 867,0  | 74,2                              | 4,3         | 6,2                  |
| Hamburg . . . . .                   | 929 758                            | 51 036                  | 4 255   | 19 472          | 10 143   | 916,3  | 50,3                              | 4,2         | 19,2                 |
| Elßaß-Lothringen . . . . .          | 408 274                            | 1 428 343               | 3 868   | 30 483          | 3 046  | 217,8  | 762,2                             | 2,1         | 16,3                 |
| Deutsches Reich . . . . .           | 39 991 421                         | 23 821 453              | 283 946 | 615 021         | 214 152  | 615,9  | 366,0                             | 4,4         | 9,5                  |

10. Die Ausländer im Deutschen Reiche

| Beruf<br>der<br>Ausländer   |       | Ge-<br>schlecht | Von den Ausländern<br>europäischen                           |  |  |                                  |         |   |  |  |   |                |                                      |
|---|-------|-----------------|--|--|--|----------------------------------|---------|---|--|--|---|----------------|--------------------------------------|
|   |       |                 | Rußland<br>in<br>Europa<br>und<br>Asien<br>nebst<br>Finnland | Österreich<br>(mit<br>Böche-<br>stein) | Rös-<br>nien<br>und<br>Her-<br>ze-<br>go-<br>wi-<br>na | Ungarn<br>nebst<br>Kroa-<br>tien | Schweiz | Italien<br>(mit<br>S. Ma-<br>rino)<br>nebst<br>Kolonien | Frankreich<br>(mit<br>Monaco)<br>nebst<br>Algerien,<br>Tunisien<br>und den<br>übrigen<br>Kolonien<br>und<br>Schutz-<br>staaten | Spanien<br>(mit<br>An-<br>dorra)<br>nebst<br>Kolo-<br>nien | Port-<br>ugal<br>nebst<br>Kolo-<br>nien | Eugen-<br>burg | Belgien<br>nebst<br>Konge-<br>gebiet |
|   |       |                 |  |  |  |                                  |         |   |  |  |   |                |                                      |
| A. Landwirtschaft, Gärtnerei u.<br>Tierzucht, Forstwirtschaft u.<br>Fischerei                   | m.    | 39 988          | 34 411   | 3                                      | 1 139  | 7 358                            | 458     | 774   | 7  | 4  | 914                                     | 468            |                                      |
|   | w.    | 29 497          | 22 911   | —                                      | 706  | 558                              | 89      | 238   | 1  | —  | 227                                     | 142            |                                      |
|   | zusf. | 69 485          | 57 322   | 3                                      | 1 845  | 7 916                            | 547     | 1 012   | 8  | 4  | 1 141                                   | 610            |                                      |
| B. Industrie, einschließl. Berg-<br>bau und Baugewerbe  | m.    | 15 366          | 181 111  | 70                                     | 9 797  | 11 797                           | 54 285  | 2 292   | 153  | 11   | 3 376                                   | 3 066          |                                      |
|   | w.    | 2 484           | 38 705   | —                                      | 1 243  | 3 066                            | 4 566   | 842   | 8  | 2  | 209                                     | 322            |                                      |
|   | zusf. | 17 850          | 219 816  | 70                                     | 11 040   | 14 863                           | 58 851  | 3 134   | 161  | 13   | 3 585                                   | 3 388          |                                      |
| C. I. Handel, Versicherungs-<br>gewerbe, einschließl.<br>Gast- u. Schankwirtschaft              | m.    | 3 983           | 26 168   | 1                                      | 1 886  | 2 528                            | 2 488   | 1 402   | 568  | 37   | 388                                     | 633            |                                      |
|   | w.    | 765             | 9 652  | —                                      | 368  | 774                              | 460     | 255   | 23   | —  | 115                                     | 142            |                                      |
|   | zusf. | 4 748           | 35 820   | 1                                      | 2 254  | 3 302                            | 2 948   | 1 657   | 591  | 37   | 503                                     | 775            |                                      |
| C. II. Verkehr . . . . .  | m.    | 670             | 3 454  | —                                      | 215  | 389                              | 185     | 152   | 31   | 10   | 161                                     | 323            |                                      |
|   | w.    | 14              | 77   | —                                      | 3  | 10                               | 7       | 4   | —  | —  | —                                       | 1              |                                      |
|   | zusf. | 684             | 3 531  | —                                      | 218  | 399                              | 192     | 156   | 31   | 10   | 161                                     | 324            |                                      |
| D. Lohnarbeit wechselnder Art,<br>häusliche Dienste (einschließ-<br>lich persönliche Bedienung) | m.    | 1 246           | 6 035  | 13                                     | 257  | 354                              | 1 069   | 140   | 1  | 5  | 58                                      | 96             |                                      |
|   | w.    | 727             | 4 576  | —                                      | 163  | 293                              | 199     | 104   | 7  | 2  | 60                                      | 63             |                                      |
|   | zusf. | 1 973           | 10 611   | 13                                     | 420  | 647                              | 1 268   | 244   | 8  | 7  | 118                                     | 159            |                                      |
| E. Öffentlicher Dienst und so-<br>genannte freie Berufsarten                                    | m.    | 1 351           | 6 134  | 1                                      | 799  | 963                              | 829     | 629   | 87   | 13   | 116                                     | 180            |                                      |
|   | w.    | 637             | 3 530  | —                                      | 337  | 1 406                            | 308     | 1 101   | 27   | 5  | 148                                     | 225            |                                      |
|   | zusf. | 1 988           | 9 664  | 1                                      | 1 136  | 2 369                            | 1 137   | 1 730   | 114  | 18   | 264                                     | 405            |                                      |
| F. Ohne Beruf u. Berufsangabe,<br>von eigenem Vermögen, von<br>Renten u. Pensionen Lebende      | m.    | 7 530           | 10 176   | 4                                      | 1 197  | 2 340                            | 1 251   | 1 947   | 212  | 88   | 446                                     | 445            |                                      |
|   | w.    | 5 054           | 14 912   | 1                                      | 998  | 2 855                            | 1 291   | 2 480   | 114  | 36   | 480                                     | 665            |                                      |
|   | zusf. | 12 584          | 25 088   | 5                                      | 2 195  | 5 195                            | 2 542   | 4 427   | 326  | 124  | 926                                     | 1 110          |                                      |
| G. Dienende für häusl. Dienste,<br>im Haushalt der Herrschaft<br>lebend                         | m.    | 49              | 475  | —                                      | 21   | 47                               | 26      | 62  | 18   | 1  | 28                                      | 15             |                                      |
|   | w.    | 1 542           | 13 863   | 5                                      | 483  | 1 709                            | 445     | 749   | 30   | 4  | 377                                     | 295            |                                      |
|   | zusf. | 1 591           | 14 338   | 5                                      | 504  | 1 756                            | 471     | 811   | 48   | 5  | 405                                     | 310            |                                      |
| H. Angehörige ohne Hauptberuf   | m.    | 9 035           | 85 685   | 1                                      | 3 992  | 10 552                           | 12 357  | 1 515   | 104  | 19   | 2 209                                   | 1 940          |                                      |
|   | w.    | 17 730          | 173 114  | 1                                      | 8 483  | 21 234                           | 23 952  | 4 451   | 275  | 55   | 5 044                                   | 4 428          |                                      |
|   | zusf. | 26 765          | 258 799  | 2                                      | 12 475   | 31 786                           | 36 309  | 5 966   | 379  | 74   | 7 253                                   | 6 368          |                                      |
| Überhaupt 1. 12. 1910   | m.    | 79 218          | 353 649  | 93                                     | 19 303   | 36 328                           | 72 948  | 8 913   | 1 181  | 188  | 7 696                                   | 7 166          |                                      |
|   | w.    | 58 450          | 281 340  | 7                                      | 12 784   | 31 905                           | 31 317  | 10 224  | 485  | 104  | 6 660                                   | 6 283          |                                      |
|   | zusf. | 137 668         | 634 989  | 100                                    | 32 087   | 68 233                           | 104 265 | 19 137  | 1 666  | 292  | 14 356                                  | 13 449         |                                      |
| 1. 12. 1905   | m.    | 57 987          | 278 392  | 20                                     | 7 009  | 34 712                           | 75 937  | 9 871   | 746  | 168  | 7 765                                   | 6 920          |                                      |
|   | w.    | 48 652          | 215 480  | 11                                     | 2 400  | 28 220                           | 22 228  | 10 713  | 313  | 81   | 6 404                                   | 5 501          |                                      |
|   | zusf. | 106 639         | 493 872  | 31                                     | 9 409  | 62 932                           | 98 165  | 20 584  | 1 059  | 249  | 14 169                                  | 12 421         |                                      |
| 1. 12. 1900   | m.    | 28 025          | 212 637  | 13                                     | 610  | 31 407                           | 57 004  | 9 697   | 514  | 89   | 7 262                                   | 6 998          |                                      |
|   | w.    | 18 942          | 158 468  | 6                                      | 349  | 24 087                           | 12 734  | 10 781  | 254  | 52   | 5 998                                   | 5 124          |                                      |
|   | zusf. | 46 967          | 371 005  | 19                                     | 959  | 55 494                           | 69 738  | 20 478  | 768  | 141  | 13 260                                  | 12 122         |                                      |

1) Hierunter 13 männliche und 30 weibliche Australier.

am 1. Dezember 1910 nach dem Berufe

waren staatsangehörig in

| Staaten                    |                                    |          |          |   |          |         |           |            |  |              |           |                       |  | amerikanisch. Staaten |           |                     |                    | Ausländer zu- |
|----------------------------|------------------------------------|----------|----------|---|----------|---------|-----------|------------|--|--------------|-----------|-----------------------|--|-----------------------|-----------|---------------------|--------------------|---------------|
| Niederlande nebst Kolonien | Dänemark und Island nebst Kolonien | Schweden | Norwegen | Großbritannien u. Irland nebst Preussisch-Indien, dem Austral. Bund und den übrigen Kolonien u. Schutzstaaten | Rumänien | Serbien | Bulgarien | Montenegro | der Türkei in Europa, Afrika und Asien nebst Kreta | Griechenland | im ganzen | afrikanischen Staaten | Ver-einig-te Staaten von Amerika nebst Alaska, Hawaii, Porto-rico und Philip-pinen | übrige                | in-ganzen | asiatischen Staaten | län-der zu-fam-men |               |

abteilungen

|         |        |       |       |        |       |     |       |     |       |     |           |     |        |       |        |       |           |
|---------|--------|-------|-------|--------|-------|-----|-------|-----|-------|-----|-----------|-----|--------|-------|--------|-------|-----------|
| 10 489  | 3 499  | 457   | 31    | 116    | 16    | 7   | 3     | —   | 15    | 7   | 100 164   | —   | 370    | 32    | 402    | 2     | 100 568   |
| 2 439   | 901    | 60    | 1     | 9      | 8     | —   | —     | —   | —     | —   | 57 787    | —   | 44     | 5     | 49     | —     | 57 836    |
| 12 928  | 4 400  | 517   | 32    | 125    | 24    | 7   | 3     | —   | 15    | 7   | 157 951   | —   | 414    | 37    | 451    | 2     | 158 404   |
| 33 042  | 5 686  | 1 876 | 612   | 1 501  | 437   | 382 | 115   | 110 | 569   | 173 | 325 827   | 15  | 1 377  | 352   | 1 729  | 56    | 327 627   |
| 3 766   | 515    | 318   | 55    | 170    | 61    | 12  | 14    | —   | 57    | 12  | 56 427    | 3   | 217    | 42    | 259    | 1     | 56 690    |
| 36 808  | 6 201  | 2 194 | 667   | 1 671  | 498   | 394 | 129   | 110 | 626   | 185 | 382 254   | 18  | 1 594  | 394   | 1 988  | 57    | 384 317   |
| 3 622   | 1 424  | 722   | 359   | 1 494  | 379   | 42  | 32    | —   | 301   | 66  | 48 523    | 18  | 1 314  | 450   | 1 764  | 102   | 50 407    |
| 640     | 275    | 184   | 57    | 217    | 43    | 1   | 1     | —   | 25    | 6   | 14 003    | 1   | 150    | 33    | 183    | 5     | 14 192    |
| 4 262   | 1 699  | 906   | 416   | 1 711  | 422   | 43  | 33    | —   | 326   | 72  | 62 526    | 19  | 1 464  | 483   | 1 947  | 107   | 64 599    |
| 3 996   | 782    | 875   | 374   | 1 401  | 8     | 9   | 4     | 2   | 13    | 32  | 13 080    | 29  | 84     | 26    | 110    | 361   | 13 586    |
| 21      | 15     | 41    | 9     | 8      | 1     | —   | —     | —   | 2     | —   | 213       | —   | 2      | 2     | 4      | —     | 217       |
| 4 017   | 797    | 916   | 383   | 1 409  | 9     | 9   | 4     | 2   | 15    | 32  | 13 299    | 29  | 86     | 28    | 114    | 361   | 13 803    |
| 1 430   | 220    | 148   | 13    | 69     | 9     | 14  | 4     | 1   | 10    | 2   | 11 194    | 3   | 38     | 20    | 58     | 8     | 11 263    |
| 535     | 208    | 130   | 15    | 101    | 9     | 2   | 2     | —   | 4     | —   | 7 200     | —   | 46     | 20    | 66     | 2     | 7 268     |
| 1 965   | 428    | 278   | 28    | 170    | 18    | 16  | 6     | 1   | 14    | 2   | 18 394    | 3   | 84     | 40    | 124    | 10    | 18 531    |
| 755     | 202    | 226   | 95    | 894    | 153   | 34  | 22    | —   | 164   | 52  | 13 699    | 19  | 766    | 327   | 1 093  | 212   | 15 023    |
| 335     | 190    | 198   | 47    | 1 501  | 34    | 6   | 8     | —   | 28    | 7   | 10 078    | 1   | 295    | 59    | 354    | 6     | 10 439    |
| 1 090   | 392    | 424   | 142   | 2 395  | 187   | 40  | 30    | —   | 192   | 59  | 23 777    | 20  | 1 061  | 386   | 1 447  | 218   | 25 462    |
| 2 056   | 626    | 386   | 308   | 1 483  | 565   | 206 | 638   | 7   | 219   | 221 | 32 351    | 14  | 2 664  | 896   | 3 560  | 316   | 36 241    |
| 2 608   | 949    | 525   | 261   | 3 432  | 226   | 34  | 93    | —   | 95    | 78  | 37 187    | 16  | 3 648  | 860   | 4 508  | 35    | 41 746    |
| 4 664   | 1 575  | 911   | 569   | 4 915  | 791   | 240 | 731   | 7   | 314   | 299 | 69 538    | 30  | 6 312  | 1 756 | 8 068  | 351   | 77 987    |
| 40      | 22     | 9     | 2     | 21     | 1     | —   | —     | —   | 4     | 1   | 842       | 1   | 9      | 5     | 14     | 9     | 866       |
| 3 665   | 967    | 276   | 130   | 598    | 16    | 6   | 1     | —   | 12    | 2   | 25 175    | 1   | 140    | 92    | 232    | 20    | 25 428    |
| 3 705   | 989    | 285   | 132   | 619    | 17    | 6   | 1     | —   | 16    | 3   | 26 017    | 2   | 149    | 97    | 246    | 29    | 26 294    |
| 25 616  | 2 770  | 932   | 273   | 1 426  | 293   | 48  | 31    | —   | 232   | 47  | 159 077   | 6   | 1 668  | 530   | 2 198  | 27    | 161 308   |
| 49 126  | 6 987  | 2 308 | 691   | 3 878  | 673   | 106 | 55    | 6   | 512   | 130 | 323 239   | 22  | 4 723  | 1 141 | 5 864  | 50    | 329 175   |
| 74 742  | 9 757  | 3 240 | 964   | 5 304  | 966   | 154 | 86    | 6   | 744   | 177 | 482 316   | 28  | 6 391  | 1 671 | 8 062  | 77    | 490 483   |
| 81 046  | 15 231 | 5 631 | 2 067 | 8 405  | 1 861 | 742 | 849   | 120 | 1 527 | 601 | 704 763   | 105 | 8 290  | 2 638 | 10 928 | 1 097 | 716 889   |
| 63 135  | 11 007 | 4 040 | 1 266 | 9 914  | 1 071 | 167 | 174   | 6   | 735   | 235 | 531 309   | 44  | 9 265  | 2 254 | 11 519 | 119   | 542 991   |
| 144 181 | 26 238 | 9 671 | 3 333 | 18 319 | 2 932 | 909 | 1 023 | 126 | 2 262 | 836 | 1 236 072 | 149 | 17 555 | 4 892 | 22 447 | 1 212 | 1 259 880 |
| 58 866  | 17 167 | 5 316 | 1 908 | 7 988  | 1 624 | 516 | 414   | 35  | 1 007 | 484 | 588 530   | 67  | 8 293  | 1 850 | 10 150 | 569   | 599 320   |
| 42 131  | 12 064 | 3 616 | 1 013 | 9 265  | 911   | 120 | 70    | 2   | 467   | 155 | 418 647   | 32  | 8 891  | 1 598 | 10 489 | 74    | 429 240   |
| 100 997 | 29 231 | 8 932 | 2 921 | 17 253 | 2 535 | 636 | 484   | 37  | 1 474 | 639 | 1 007 170 | 90  | 17 184 | 3 457 | 20 641 | 641   | 1 028 560 |
| 52 980  | 15 087 | 5 918 | 1 848 | 7 245  | 1 029 | 330 | 198   | 14  | 1 095 | 291 | 453 178   | 216 | 8 689  | 1 770 | 10 459 | 408   | 464 274   |
| 35 105  | 11 478 | 3 704 | 867   | 8 888  | 584   | 78  | 36    | 1   | 358   | 88  | 303 973   | 174 | 8 730  | 1 496 | 10 226 | 60    | 314 463   |
| 88 085  | 26 565 | 9 622 | 2 715 | 16 130 | 1 613 | 408 | 234   | 15  | 1 453 | 379 | 757 153   | 390 | 17 419 | 3 266 | 10 685 | 468   | 1 778 737 |



## 10. Die Ausländer im Deutschen Reich

| Beruf<br>der<br>Ausländer   | Ge-<br>schlecht | Von den Ausländern   |  |  |                                       |             |  |  |  |   |                       |
|---|-----------------|--|--|--|---------------------------------------|-------------|--|--|--|---|-----------------------|
|   |                 | europäischen   |  |  |                                       |             |  |  |  |   |                       |
|   |                 | Russ-<br>land<br>in<br>Europa<br>u. Asien<br>nebst<br>Fin-<br>land | Öster-<br>reich<br>(mit<br>Giechten-<br>stein) | Bos-<br>nien<br>und<br>Her-<br>ze-<br>go-<br>wi-<br>na | Un-<br>garn<br>nebst<br>Kroa-<br>tien | Schweiz     | Italien<br>(mit<br>S. Ma-<br>rino)<br>nebst<br>Kolo-<br>nien | Frankreich<br>(mit Monaco)<br>nebst<br>Algerien,<br>Tunisien und<br>den übrigen<br>Kolonien und<br>Schutzstaaten | Span-<br>nien<br>(mit<br>An-<br>dorra)<br>nebst<br>Kolo-<br>nien | Port-<br>ugal<br>nebst<br>Kolo-<br>nien | Eu-<br>ropen-<br>burg |
| <b>b) Gruppen der</b>   |                 |  |  |  |                                       |             |  |  |  |   |                       |
| III. Bergbau, Hütten- und Salinen-<br>wesen, Torfgräberei   | m.              | 2 509  | 39 477   | 222 642  | 235                                   | 16 910      | 311  | 8  | —  | 1 622                                   | 580                   |
|   | w.              | 28   | 210  | 8  | 2                                     | 32          | —  | —  | —  | 1                                       | 1                     |
|   | zus.            | 2 537  | 39 687   | 222 650  | 237                                   | 16 942      | 311  | 8  | —  | 1 623                                   | 581                   |
| IV. Industrie der Steine und Erden  | m.              | 1 835  | 16 929   | 1 518  | 365                                   | 9 507       | 129  | 2  | —  | 130                                     | 420                   |
|   | w.              | 277  | 2 374  | —  | 24                                    | 11 200      | 18   | —  | —  | 6                                       | 7                     |
|   | zus.            | 2 112  | 19 303   | 1 542  | 376                                   | 9 707       | 147  | 2  | —  | 136                                     | 427                   |
| V. Metallverarbeitung.....  | m.              | 761  | 15 832   | 11 297   | 1 408                                 | 1 127       | 254  | 11   | 2  | 307                                     | 236                   |
|   | w.              | 22   | 597  | —  | 41                                    | 44 110      | 7  | —  | —  | 1                                       | 11                    |
|   | zus.            | 783  | 16 429   | 11 338   | 1 452                                 | 1 237       | 261  | 11   | 2  | 308                                     | 247                   |
| VI. Industrie der Maschinen, Instru-<br>mente und Apparate  | m.              | 849  | 9 486  | 2 571  | 1 828                                 | 489         | 293  | 26   | 2  | 135                                     | 203                   |
|   | w.              | 33   | 592  | —  | 31                                    | 88 75       | 12   | —  | —  | —                                       | 4                     |
|   | zus.            | 882  | 10 078   | 2 602  | 1 916                                 | 564         | 305  | 26   | 2  | 135                                     | 207                   |
| VII. Chemische Industrie .....  | m.              | 355  | 1 412  | —  | 115                                   | 344 272     | 60   | 10   | —  | 24                                      | 64                    |
|   | w.              | 31   | 191  | —  | 3                                     | 18 38       | —  | —  | —  | 2                                       | 3                     |
|   | zus.            | 386  | 1 603  | —  | 118                                   | 362 310     | 60   | 10   | —  | 26                                      | 67                    |
| VIII. Industrie der forstwirtschaftlichen<br>Nebenprodukte, Leuchtstoffe, Sei-<br>fen, Fette, Öle, Firnisse       | m.              | 108  | 733  | —  | 28                                    | 88 78       | 10   | 1  | —  | 13                                      | 13                    |
|   | w.              | 2  | 110  | —  | 3                                     | 4 14        | 1  | —  | —  | —                                       | 4                     |
|   | zus.            | 110  | 843  | —  | 31                                    | 92 92       | 11   | 1  | —  | 13                                      | 17                    |
| IX. Textilindustrie .....   | m.              | 922  | 15 721   | —  | 442                                   | 2 169 1 254 | 270  | 9  | —  | 61                                      | 222                   |
|   | w.              | 722  | 18 677   | —  | 502                                   | 1 661 3 193 | 228  | 2  | 2  | 19                                      | 77                    |
|   | zus.            | 1 644  | 34 398   | —  | 944                                   | 3 830 4 447 | 498  | 11   | 2  | 80                                      | 299                   |
| X. Papierindustrie.....   | m.              | 259  | 2 652  | —  | 136                                   | 283 108     | 12   | —  | —  | 15                                      | 29                    |
|   | w.              | 50   | 796  | —  | 15                                    | 77 51       | 2  | —  | —  | 2                                       | 7                     |
|   | zus.            | 309  | 3 448  | —  | 151                                   | 360 159     | 14   | —  | —  | 17                                      | 36                    |
| XI. Lederindustrie und Industrie leder-<br>artiger Stoffe   | m.              | 304  | 3 201  | —  | 235                                   | 224 115     | 43   | 2  | 1  | 29                                      | 46                    |
|   | w.              | 17   | 536  | —  | 14                                    | 17 42       | 3  | —  | —  | 1                                       | 1                     |
|   | zus.            | 321  | 3 737  | —  | 249                                   | 241 157     | 46   | 2  | 1  | 30                                      | 47                    |
| XII. Industrie der Holz- und Schnit-<br>stoffe  | m.              | 421  | 9 805  | 2 575  | 649                                   | 360         | 118  | 17   | —  | 141                                     | 121                   |
|   | w.              | 45   | 591  | —  | 9                                     | 24 31       | 7  | —  | —  | 1                                       | 3                     |
|   | zus.            | 466  | 10 396   | 2 584  | 673                                   | 391         | 125  | 17   | —  | 142                                     | 124                   |
| XIII. Industrie der Nahrungs- und<br>Genussmittel   | m.              | 1 385  | 11 045   | —  | 246                                   | 1 124 361   | 193  | 30   | —  | 201                                     | 325                   |
|   | w.              | 330  | 1 245  | —  | 84                                    | 192 220     | 21   | 1  | —  | 13                                      | 13                    |
|   | zus.            | 1 715  | 12 290   | —  | 330                                   | 1 316 581   | 214  | 31   | —  | 214                                     | 338                   |
| XIV. Bekleidungs-gewerbe .....  | m.              | 997  | 19 714   | 31 330   | 391                                   | 396         | 148  | 3  | 1  | 226                                     | 168                   |
|   | w.              | 652  | 8 776  | —  | 375                                   | 645 329     | 416  | 2  | —  | 112                                     | 138                   |
|   | zus.            | 1 649  | 28 490   | 31 705   | 1 036                                 | 725         | 564  | 5  | 1  | 338                                     | 306                   |
| XV. Reinigungs-gewerbe .....  | m.              | 60   | 2 657  | —  | 181                                   | 94 30       | 33   | 4  | —  | 24                                      | 17                    |
|   | w.              | 72   | 1 599  | —  | 50                                    | 171 71      | 75   | 2  | —  | 40                                      | 27                    |
|   | zus.            | 132  | 4 256  | —  | 231                                   | 265 101     | 108  | 6  | —  | 64                                      | 44                    |
| XVI. Baugewerbe .....   | m.              | 3 991  | 25 333   | 38 979   | 1 798                                 | 22 396      | 274  | 18   | 4  | 372                                     | 461                   |
|   | w.              | 33   | 285  | —  | 4                                     | 7 22        | 3  | —  | —  | —                                       | 9                     |
|   | zus.            | 4 024  | 25 618   | 38 983   | 1 805                                 | 22 418      | 277  | 18   | 4  | 372                                     | 470                   |
| XVII. Polygraphische Gewerbe .....  | m.              | 142  | 2 497  | 1 208  | 347                                   | 37          | 47   | 2  | —  | 40                                      | 33                    |
|   | w.              | 14   | 336  | —  | 15                                    | 26 13       | 3  | —  | —  | 2                                       | 3                     |
|   | zus.            | 156  | 2 833  | 1 223  | 373                                   | 50          | 50   | 2  | —  | 42                                      | 36                    |
| XVIII. Künstlerische Gewerbe .....  | m.              | 112  | 1 405  | —  | 125                                   | 215 356     | 50   | 4  | —  | 3                                       | 28                    |
|   | w.              | 37   | 116  | —  | 14                                    | 25 12       | 5  | 1  | —  | 1                                       | 2                     |
|   | zus.            | 149  | 1 521  | —  | 139                                   | 240 368     | 55   | 5  | —  | 4                                       | 30                    |
| XIX. Fabrikanten, Fabrikarbeiter, Ge-<br>sellen und Gehilfen, deren nähere<br>Erwerbstätigkeit zweifelhaft bleibt | m.              | 356  | 3 212  | —  | 169                                   | 235 489     | 47   | 6  | 1  | 33                                      | 100                   |
|   | w.              | 119  | 1 674  | —  | 51                                    | 54 113      | 41   | —  | —  | 8                                       | 12                    |
|   | zus.            | 475  | 4 886  | —  | 220                                   | 289 602     | 88   | 6  | 1  | 41                                      | 112                   |

am 1. Dezember 1910 nach dem Berufe

| waren staatsangehörig in   |                                    |          |          |   |          |         |           |            |   |              |           |                       |  | amerikan. Staaten  |                  |                     | Ausländer zu sammen |
|----------------------------|------------------------------------|----------|----------|---|----------|---------|-----------|------------|---|--------------|-----------|-----------------------|--|--|------------------|---------------------|---------------------|
| Staaten                    |                                    |          |          |   |          |         |           |            |   |              |           |                       |  | Bereinigte Staaten o. Amerika nebst Alaska, Hawaii, Porto Rico und Philippinen | übrige im ganzen | asiatischen Staaten |                     |
| Niederlande nebst Kolonien | Dänemark und Island nebst Kolonien | Schweden | Norwegen | Großbritannien u. Irland nebst Britisch Indien, dem Austral. Bund u. den übrigen Kolonien und Schutzstaaten | Rumänien | Serbien | Bulgarien | Montenegro | der Türkei in Europa, Afrika u. Asien nebst Kreta | Griechenland | im ganzen | afrikanischen Staaten |  |  |                  |                     |                     |

Berufsabteilung B

|       |       |     |     |     |     |    |    |    |     |    |        |   |     |    |     |    |        |
|-------|-------|-----|-----|-----|-----|----|----|----|-----|----|--------|---|-----|----|-----|----|--------|
| 7 733 | 28    | 44  | 11  | 43  | 40  | 19 | 6  | 10 | 18  | 1  | 72 269 | — | 35  | 9  | 44  | 3  | 72 316 |
| 51    | —     | 1   | —   | —   | —   | —  | —  | —  | —   | —  | 334    | — | —   | —  | —   | —  | 334    |
| 7 784 | 28    | 45  | 11  | 43  | 40  | 19 | 6  | 10 | 18  | 1  | 72 603 | — | 35  | 9  | 44  | 3  | 72 650 |
| 1 989 | 155   | 91  | 7   | 51  | 12  | 6  | 2  | 1  | 2   | —  | 32 152 | — | 46  | 6  | 52  | —  | 32 204 |
| 39    | 4     | 3   | —   | 1   | —   | —  | —  | —  | —   | —  | 2 964  | — | 5   | —  | 5   | —  | 2 969  |
| 2 028 | 159   | 94  | 7   | 52  | 12  | 6  | 2  | 1  | 2   | —  | 35 116 | — | 51  | 6  | 57  | —  | 35 173 |
| 2 277 | 611   | 161 | 94  | 126 | 29  | 68 | 15 | 3  | 20  | 4  | 24 644 | 1 | 141 | 28 | 169 | 1  | 24 815 |
| 101   | 4     | 5   | 2   | 2   | 1   | —  | —  | —  | —   | —  | 948    | — | 9   | —  | 9   | —  | 957    |
| 2 378 | 615   | 166 | 96  | 128 | 30  | 68 | 15 | 3  | 20  | 4  | 25 592 | 1 | 150 | 28 | 178 | 1  | 25 772 |
| 1 290 | 635   | 30  | 128 | 337 | 43  | 52 | 18 | 3  | 39  | 5  | 16 734 | — | 213 | 75 | 288 | 5  | 17 027 |
| 14    | 7     | 2   | 2   | 9   | 1   | —  | —  | —  | —   | —  | 870    | — | 7   | 1  | 8   | —  | 878    |
| 1 304 | 642   | 302 | 130 | 346 | 44  | 52 | 18 | 3  | 39  | 5  | 17 604 | — | 220 | 76 | 296 | 5  | 17 905 |
| 430   | 43    | 31  | 15  | 58  | 14  | 3  | 1  | —  | 6   | 5  | 3 262  | — | 50  | 17 | 67  | 3  | 3 332  |
| 25    | 6     | 3   | —   | 2   | —   | —  | —  | —  | —   | —  | 322    | — | 2   | —  | 2   | —  | 324    |
| 455   | 49    | 34  | 15  | 60  | 14  | 3  | 1  | —  | 6   | 5  | 3 584  | — | 52  | 17 | 69  | 3  | 3 656  |
| 301   | 42    | 25  | 1   | 22  | 2   | 3  | 1  | 2  | —   | —  | 1 471  | — | 8   | 3  | 11  | —  | 1 482  |
| 7     | 2     | —   | —   | 1   | —   | —  | —  | —  | —   | —  | 148    | — | 2   | —  | 2   | —  | 150    |
| 308   | 44    | 25  | 1   | 23  | 2   | 3  | 1  | 2  | —   | —  | 1 619  | — | 10  | 3  | 13  | —  | 1 632  |
| 3 655 | 117   | 64  | 16  | 157 | 29  | 4  | 3  | —  | 23  | 2  | 25 140 | — | 60  | 13 | 73  | 10 | 25 223 |
| 2 229 | 51    | 36  | 3   | 17  | 8   | 3  | 1  | —  | 1   | 1  | 27 433 | — | 33  | 4  | 37  | —  | 27 470 |
| 5 884 | 168   | 100 | 19  | 174 | 37  | 7  | 4  | —  | 24  | 3  | 52 573 | — | 93  | 17 | 110 | 10 | 52 693 |
| 119   | 48    | 39  | 11  | 9   | 4   | 4  | —  | 1  | 3   | 1  | 3 733  | — | 15  | 8  | 23  | —  | 3 756  |
| 48    | 9     | 7   | —   | 5   | —   | —  | —  | —  | —   | —  | 1 069  | — | 6   | 1  | 7   | —  | 1 076  |
| 167   | 57    | 46  | 11  | 14  | 4   | 4  | —  | 1  | 3   | 1  | 4 802  | — | 21  | 9  | 30  | —  | 4 832  |
| 244   | 179   | 60  | 8   | 54  | 20  | 18 | 4  | —  | 5   | —  | 4 792  | — | 38  | 10 | 48  | 1  | 4 841  |
| 5     | 5     | 3   | —   | 5   | 1   | —  | —  | —  | 1   | —  | 651    | — | 4   | —  | 4   | —  | 655    |
| 249   | 184   | 63  | 8   | 59  | 21  | 18 | 4  | —  | 6   | —  | 5 443  | — | 42  | 10 | 52  | 1  | 5 496  |
| 1 474 | 890   | 205 | 43  | 44  | 20  | 24 | 6  | 1  | 9   | 1  | 14 926 | 1 | 72  | 24 | 96  | 3  | 15 026 |
| 29    | —     | 48  | —   | 4   | —   | —  | —  | —  | —   | —  | 792    | — | 2   | 1  | 3   | —  | 795    |
| 1 503 | 890   | 253 | 43  | 48  | 20  | 24 | 6  | 1  | 9   | 1  | 15 718 | 1 | 74  | 25 | 99  | 3  | 15 821 |
| 2 694 | 500   | 141 | 32  | 102 | 29  | 49 | 25 | —  | 227 | 87 | 18 796 | 6 | 158 | 23 | 181 | 2  | 18 985 |
| 200   | 35    | 23  | 5   | 15  | 5   | —  | 6  | —  | 30  | 5  | 2 443  | 3 | 13  | 3  | 16  | —  | 2 462  |
| 2 894 | 535   | 164 | 37  | 117 | 34  | 49 | 31 | —  | 257 | 92 | 21 239 | 9 | 171 | 26 | 197 | 2  | 21 447 |
| 1 069 | 441   | 243 | 36  | 96  | 77  | 79 | 13 | —  | 98  | 37 | 25 566 | 4 | 86  | 32 | 118 | 2  | 25 690 |
| 622   | 290   | 116 | 29  | 68  | 41  | 7  | 6  | —  | 20  | 5  | 12 649 | — | 92  | 24 | 116 | —  | 12 765 |
| 1 691 | 731   | 359 | 65  | 164 | 118 | 86 | 19 | —  | 118 | 42 | 38 215 | 4 | 178 | 56 | 234 | 2  | 38 455 |
| 140   | 56    | 14  | 4   | 8   | 2   | 1  | 3  | —  | 3   | —  | 3 331  | — | 18  | 4  | 22  | 8  | 3 361  |
| 124   | 68    | 38  | 7   | 8   | —   | 2  | 1  | —  | 1   | 1  | 2 357  | — | 13  | 2  | 15  | 1  | 2 373  |
| 264   | 124   | 52  | 11  | 16  | 2   | 3  | 4  | —  | 4   | 1  | 5 688  | — | 31  | 6  | 37  | 5  | 5 734  |
| 8 456 | 1 731 | 329 | 166 | 213 | 84  | 38 | 16 | 88 | 79  | 15 | 66 879 | 2 | 266 | 63 | 329 | 10 | 67 220 |
| 12    | 1     | 1   | —   | 1   | —   | —  | —  | —  | 1   | —  | 379    | — | 1   | —  | 1   | —  | 380    |
| 8 468 | 1 732 | 330 | 166 | 214 | 84  | 38 | 16 | 88 | 80  | 15 | 67 258 | 2 | 267 | 63 | 330 | 10 | 67 600 |
| 176   | 99    | 49  | 13  | 47  | 12  | 5  | 1  | —  | 14  | 3  | 3 773  | — | 45  | 9  | 54  | 1  | 3 828  |
| 26    | 14    | 13  | 4   | 5   | 2   | —  | —  | —  | —   | —  | 476    | — | 5   | 3  | 8   | —  | 484    |
| 202   | 113   | 62  | 17  | 52  | 14  | 5  | 1  | —  | 14  | 3  | 4 249  | — | 50  | 12 | 62  | 1  | 4 312  |
| 92    | 38    | 42  | 17  | 54  | 14  | 7  | 1  | —  | 9   | 8  | 2 580  | 1 | 52  | 9  | 61  | 1  | 2 643  |
| 5     | 6     | 7   | 3   | 22  | 2   | —  | —  | —  | 3   | —  | 261    | — | 21  | 2  | 23  | —  | 284    |
| 97    | 44    | 49  | 20  | 76  | 16  | 7  | 1  | —  | 12  | 8  | 2 841  | 1 | 73  | 11 | 84  | 1  | 2 927  |
| 903   | 73    | 38  | 10  | 80  | 6   | 2  | —  | 1  | 14  | 4  | 5 779  | — | 74  | 19 | 93  | 6  | 5 878  |
| 229   | 13    | 12  | —   | 5   | —   | —  | —  | —  | —   | —  | 2 331  | — | 2   | 1  | 3   | —  | 2 334  |
| 1 132 | 86    | 50  | 10  | 85  | 6   | 2  | —  | 1  | 14  | 4  | 8 110  | — | 76  | 20 | 96  | 6  | 8 212  |

# 11. Die (271) Gemeinden mit 20 000 und mehr Einwohnern nach der Volkszählung vom 1. Dezember 1910

(Statistik des Deutschen Reichs, Band 240)

Die Namen der Landgemeinden sind mit \* versehen

| Namen der Gemeinden   | Verwaltungsbezirk bzw. Staat | Ortsanweisende Bevölkerung 1.12.1910 | Namen der Gemeinden   | Verwaltungsbezirk bzw. Staat | Ortsanweisende Bevölkerung 1.12.1910 |
|---|------------------------------|--------------------------------------|---|------------------------------|--------------------------------------|
| <b>48 Gemeinden mit 100 000 und mehr Einwohnern</b>         |                              |                                      |   |                              |                                      |
| Berlin  | Berlin, Stadt                | 2 071 257                            | Zwickau   | Kreisbittmich. Zwickau       | 73 542                               |
| Hamburg   | Hamburg, Stadt               | 931 036                              | Vinden i. Hann.   | Reg.-Bez. Hannover           | 73 370                               |
| München   | Reg.-Bez. Oberbayern         | 596 487                              | Königsblütte i. Ob. Schl.                                   | » Oypeln                     | 72 641                               |
| Leipzig   | Kreisbittmich. Leipzig       | 589 850                              | Remscheid   | » Düsseldorf                 | 72 159                               |
| Dresden   | Dresden                      | 548 308                              | Vorbeck *   | » Düsseldorf                 | 71 106                               |
| Cöln  | Reg.-Bez. Cöln               | 516 527                              | Vfrozheim   | Landest. Bez. Karlsruhe      | 69 082                               |
| Breslau   | » Breslau                    | 512 105                              | Neß   | Bez. Vothringen              | 68 598                               |
| Frankfurt a. M.   | » Wiesbaden                  | 414 576                              | Frankfurt a. O.   | Reg.-Bez. Frankfurt          | 68 277                               |
| Düsseldorf  | » Düsseldorf                 | 358 728                              | Beuthen i. Ob. Schl.  | » Oypeln                     | 67 718                               |
| Nürnberg  | » Mittelfranken              | 333 142                              | Harburg   | » Lüneburg                   | 67 025                               |
| Charlottenburg  | » Potsdam                    | 305 978                              | Gleiwitz  | » Oypeln                     | 66 981                               |
| Hannover  | » Hannover                   | 302 375                              | Viegnitz  | » Viegnitz                   | 66 620                               |
| Efen a. Ruhr  | » Düsseldorf                 | 294 653                              | Fürth   | » Mittelfranken              | 66 553                               |
| Chemnitz  | Kreisbittmich. Chemnitz      | 287 807                              | München Gladbach  | » Düsseldorf                 | 66 414                               |
| Redarkeis   | Redarkeis                    | 286 218                              | Ösnabrück   | » Ösnabrück                  | 65 957                               |
| Magdeburg   | Reg.-Bez. Magdeburg          | 279 629                              | Rostock   | Mecklenburg-Schwerin         | 65 383                               |
| Bremen  | Bremen, Stadt                | 247 437                              | Zabrze *  | Reg.-Bez. Oypeln             | 63 373                               |
| Königsberg i. Pr.   | Reg.-Bez. Königsberg         | 245 994                              | Berlin-Steglitz *   | » Potsdam                    | 62 954                               |
| Neufahrn i.)  | » Potsdam                    | 237 289                              | Potsdam   | » Potsdam                    | 62 243                               |
| Stettin   | » Stettin                    | 236 113                              | Buer *  | » Münster                    | 61 510                               |
| Duisburg  | » Düsseldorf                 | 229 483                              | Hensburg  | » Schleswig                  | 60 922                               |
| Dortmund  | » Arnsberg                   | 214 226                              | Elbing  | » Danzig                     | 58 636                               |
| Kiel  | » Schleswig                  | 211 627                              | Bromberg  | » Bromberg                   | 57 696                               |
| Mannheim  | Landest. Bez. Mannheim       | 193 902                              | Seme  | » Arnsberg                   | 57 147                               |
| Halle a. S.   | Reg.-Bez. Merseburg          | 180 843                              | Deffau  | Anhalt                       | 56 605                               |
| Strasburg i. El.  | Bez. Unterelsaß              | 178 891                              | Coblenz   | Reg.-Bez. Coblenz            | 56 487                               |
| Berlin-Schöneberg   | » Potsdam                    | 172 823                              | Ulm   | Donaufreis                   | 56 109                               |
| Altona  | » Schleswig                  | 172 628                              | Heidelberg  | Landest. Bez. Mannheim       | 56 016                               |
| Danzig  | » Danzig                     | 170 337                              | Kaiserslautern  | Reg.-Bez. Pfalz              | 54 659                               |
| Elberfeld   | » Düsseldorf                 | 170 195                              | Recklinghausen  | » Münster                    | 53 701                               |
| Gelsenkirchen   | » Arnsberg                   | 169 513                              | Brandenburg a. H.   | » Potsdam                    | 53 595                               |
| Barmen  | » Düsseldorf                 | 169 214                              | Mülheim a. Rhein  | » Cöln                       | 53 425                               |
| Pofen   | » Pofen                      | 156 691                              | Regensburg  | » Oberpfalz                  | 52 621                               |
| Wachen  | » Wachen                     | 156 143                              | Berlin-Kummelsburg *  | » Potsdam                    | 51 942                               |
| Cassel  | » Cassel                     | 153 196                              | Sölingen  | » Düsseldorf                 | 50 536                               |
|   |                              |                                      | Hilbesheim  | » Hilbesheim                 | 50 239                               |
| <b>Braunschweig</b>   |                              |                                      | <b>107 Gemeinden mit 25 000 bis unter 50 000 Einwohnern</b> |                              |                                      |
| Böckum  | Reg.-Bez. Arnsberg           | 136 931                              | Gera  | Neuß jüngerer Linie          | 49 276                               |
| Karlsruhe   | Landest. Bez. Karlsruhe      | 134 313                              | Frier   | Reg.-Bez. Frier              | 49 112                               |
| Erfeld  | Reg.-Bez. Düsseldorf         | 129 406                              | Eitbbus   | » Frankfurt                  | 48 643                               |
| Plauen i. B.  | Kreisbittmich. Zwickau       | 121 272                              | Bamberg   | » Oberfranken                | 48 063                               |
| Mülheim a. Ruhr   | Reg.-Bez. Düsseldorf         | 112 580                              | Botrop *  | » Münster                    | 47 162                               |
| Erfurt  | » Erfurt                     | 111 468                              | Dornis  | Prov. Rheinbessen            | 46 819                               |
| Rating  | Prov. Rheinbessen            | 110 634                              | Halberstadt   | Reg.-Bez. Magdeburg          | 46 481                               |
| Berlin-Wilmersdorf  | Reg.-Bez. Potsdam            | 109 716                              | Fhoen   | » Marienwerder               | 46 227                               |
| Wiesbaden   | » Wiesbaden                  | 109 002                              | Berlin-Pankow *   | » Potsdam                    | 45 165                               |
|   |                              |                                      | Rhenbt  | » Düsseldorf                 | 43 990                               |
| Saarbrücken   | » Frier                      | 105 089                              | Celmar  | Bez. Oberelsaß               | 43 808                               |
| Augsburg *)   | » Schwaben                   | 102 487                              | Hamm i. Westf.  | Reg.-Bez. Arnsberg           | 43 663                               |
| Hamborn *)  | » Düsseldorf                 | 101 703                              | Kattowit i. Ob. Schl.                                       | » Oypeln                     | 43 173                               |
|   |                              |                                      | Berlin-Westensee *  | » Potsdam                    | 43 037                               |
|   |                              |                                      | Heilbrom  | Redarkeis                    | 42 688                               |
| <b>51 Gemeinden mit 50 000 bis unter 100 000 Einwohnern</b> |                              |                                      |   |                              |                                      |
| Albed   | Albed, Stadt                 | 98 656                               | Schwerin  | Mecklenburg-Schwerin         | 42 519                               |
| Mülhausen i. El.  | Bez. Oberelsaß               | 95 041                               | Berlin-Vichtersfelde *                                      | » Potsdam                    | 42 513                               |
| Münster i. Westf.   | Reg.-Bez. Münster            | 90 254                               | Neß   | » Oberfranken                | 41 128                               |
| Oberhausen  | » Düsseldorf                 | 89 900                               | Recklinghausen *  | » Münster                    | 41 087                               |
| Sagen i. Westf.   | » Arnsberg                   | 88 605                               | Alteneffen *  | » Düsseldorf                 | 40 644                               |
| Bonn  | » Cöln                       | 87 978                               | Staudenz  | » Marienwerder               | 40 325                               |
| Darmstadt   | Prov. Starkenburg            | 87 089                               | Altenburg   | Sachsen-Altenburg            | 39 976                               |
| Gerlit  | Reg.-Bez. Viegnitz           | 85 806                               | Gotha   | Sachsen-Coburg-Gotha         | 39 553                               |
| Spandau   | » Potsdam                    | 84 855                               | Landenberg a. W.  | Reg.-Bez. Frankfurt          | 39 339                               |
| Würgburg  | » Unterfranken               | 84 496                               | Gladbeck *  | » Münster                    | 39 171                               |
| Freiburg i. B.  | Landest. Bez. Freiburg       | 83 324                               | Liffit  | » Gumbinnen                  | 39 013                               |
| Ludwigshafen a. Rh.   | Reg.-Bez. Pfalz              | 83 301                               | Wanne *   | » Arnsberg                   | 38 884                               |
| Berlin-Lichtenberg  | » Potsdam                    | 81 199                               | Guben   | » Frankfurt                  | 38 593                               |
| Bielefeld   | » Minden                     | 78 380                               | Jena  | » Jena                       | 38 487                               |
| Offenbach   | Prov. Starkenburg            | 75 583                               | Viermasens  | Reg.-Bez. Pfalz              | 38 463                               |

1) Früher: Nixdorf. — 2) Dyne die am 1. Januar 1911

einverleibte Landgemeinde Pfersee mit 10 928 Einwohnern. — 3) Seit

| Namen<br>der<br>Gemeinden | Verwaltungsbezirk<br>bzw. Staat | Orts-<br>anwesende<br>Bevölke-<br>rung<br>1.12.1910 | Namen<br>der<br>Gemeinden                           | Verwaltungsbezirk<br>bzw. Staat | Orts-<br>anwesende<br>Bevölke-<br>rung<br>1.12.1910 |
|---------------------------|---------------------------------|---|---|---------------------------------|---|
| Natibor .....             | Reg.-Bez. Oppeln .....          | 38 424  | Wald .....  | Reg.-Bez. Düsseldorf .....      | 25 274  |
| Eifenach .....            | Großherzogtum Sachsen .....     | 38 362  | Umberg .....  | » Oberpfalz .....               | 25 242  |
| Göttingen .....           | Reg.-Bez. Hildesheim .....      | 37 594  | Glauchau .....                                      | Kreisbptmisch. Chemnitz .....   | 25 155  |
| Samau .....               | » Cassel .....                  | 37 472  | Landslut .....                                      | Reg.-Bez. Niederbayern .....    | 25 137  |
| Welfe * .....             | » Stade .....                   | 37 457  | Seefemünde .....                                    | » Stade .....                   | 25 102  |
| Witten .....              | » Arnberg .....                 | 37 450  | 65 Gemeinden mit 20 000 bis unter 25 000 Einwohnern |                                 |   |
| Neuf .....                | » Düsseldorf .....              | 37 224  | Ludwigsburg .....                                   | Nedarkreis .....                | 24 926  |
| Nittau .....              | Kreisbptmisch. Baugen .....     | 37 084  | Mathenom .....                                      | Reg.-Bez. Potsdam .....         | 24 891  |
| Freiberg .....            | » Dresden .....                 | 36 237  | Erlangen .....                                      | » Mittelfranken .....           | 24 877  |
| Wandsbek .....            | Reg.-Bez. Schleswig .....       | 35 212  | Bant * 1) .....                                     | Sergogtum Oldenburg .....       | 24 814  |
| Mühlhausen i. Th. ....    | » Erfurt .....                  | 35 001  | Homburg * .....                                     | Reg.-Bez. Düsseldorf .....      | 24 803  |
| Wilhelmsbaven .....       | » Ayrich .....                  | 35 044  | Kolberg .....                                       | » Köslin .....                  | 24 786  |
| Berlin-Friedenau * .....  | » Potsdam .....                 | 34 862  | Schweiker .....                                     | » Nauch .....                   | 24 718  |
| Weimar .....              | Großherzogtum Sachsen .....     | 34 582  | Greifswald .....                                    | » Stralsund .....               | 24 679  |
| Neumünster .....          | Reg.-Bez. Schleswig .....       | 34 555  | Eisleben .....                                      | » Merseburg .....               | 24 629  |
| Badreuth .....            | » Oberfranken .....             | 34 547  | Glogau .....  | » Pignitz .....                 | 24 524  |
| Neunkirchen * .....       | » Trier .....                   | 34 539  | Berlin-Treptow * .....                              | » Potsdam .....                 | 24 469  |
| Sierfede .....            | » Düsseldorf .....              | 34 518  | Wesel .....   | » Düsseldorf .....              | 24 441  |
| Berlin-Reinickendorf * .. | » Potsdam .....                 | 34 299  | Wismar .....  | Mecklenburg-Schwerin .....      | 24 378  |
| Stralsund .....           | » Stralsund .....               | 33 988  | Bremenhaven .....                                   | » .....                         | 24 165  |
| Oppeln .....              | » Oppeln .....                  | 33 907  | Burg a. Jhle .....                                  | Reg.-Bez. Magdeburg .....       | 24 074  |
| Meißen .....              | Kreisbptmisch. Dresden .....    | 33 884  | Emden .....   | » Aurich .....                  | 24 038  |
| Forst .....               | Reg.-Bez. Frankfurt .....       | 33 875  | Coburg .....  | Sachsen-Coburg-Gotha .....      | 23 789  |
| Stolz i. Pomm. ....       | » Köslin .....                  | 33 762  | Nowawes * .....                                     | Reg.-Bez. Potsdam .....         | 23 758  |
| Bernburg .....            | Anhalt .....                    | 33 724  | Ingolstadt .....                                    | » Oberbayern .....              | 23 745  |
| Weifenfels .....          | Reg.-Bez. Merseburg .....       | 33 581  | Merxheim * .....                                    | » Eöln .....                    | 23 604  |
| Eifel * .....             | » Arnberg .....                 | 33 496  | München Gladbachland * ..                           | » Düsseldorf .....              | 23 541  |
| Zeß .....                 | » Merseburg .....               | 33 093  | Haspe .....   | » Arnberg .....                 | 23 476  |
| Allenstein .....          | » Allenstein .....              | 33 077  | Ludmwalde .....                                     | » Potsdam .....                 | 23 476  |
| Sörbe .....               | » Arnberg .....                 | 32 791  | Eöthen .....  | Anhalt .....                    | 23 416  |
| Baugen .....              | Kreisbptmisch. Baugen .....     | 32 754  | Celle .....   | Reg.-Bez. Vainzburg .....       | 23 263  |
| Nordhausen .....          | Reg.-Bez. Erfurt .....          | 32 564  | Mörs .....  | » Düsseldorf .....              | 23 251  |
| Herford .....             | » Minden .....                  | 32 527  | Greiz .....   | Neuf älterer Linie .....        | 23 245  |
| Düren .....               | » Nauch .....                   | 32 511  | Köslin .....  | Reg.-Bez. Köslin .....          | 23 236  |
| Videnscheid .....         | » Arnberg .....                 | 32 301  | Grünberg i. Schlef. ....                            | » Pignitz .....                 | 23 168  |
| Ehlingen .....            | Nedarkreis .....                | 32 216  | Kreuznach .....                                     | » Coblenz .....                 | 23 167  |
| Insterburg .....          | Reg.-Bez. Gumbinnen .....       | 31 624  | Welsert .....                                       | » Düsseldorf .....              | 23 134  |
| Schweidnitz .....         | » Breslau .....                 | 31 329  | Spener .....  | » Pfulz .....                   | 23 045  |
| Tierlohn .....            | » Arnberg .....                 | 31 274  | Bogutschuh * .....                                  | » Oppeln .....                  | 22 922  |
| Wiesen .....              | Prov. Oberhesseu .....          | 31 153  | Hismarckbütte * .....                               | » Oppeln .....                  | 22 687  |
| Eupenid .....             | Reg.-Bez. Potsdam .....         | 30 879  | Fürstenwalde .....                                  | » Frankfurt .....               | 22 626  |
| Oldenburg .....           | Sergogtum Oldenburg .....       | 30 242  | Arnolda .....                                       | Großherzogtum Sachsen .....     | 22 610  |
| Bieren .....              | Reg.-Bez. Düsseldorf .....      | 30 172  | Delmenhorst .....                                   | Sergogtum Oldenburg .....       | 22 516  |
| Ufchaffenburg .....       | » Unterfranken .....            | 29 892  | Fulda .....   | Reg.-Bez. Cassel .....          | 22 487  |
| Reutlingen .....          | Schwarzwaldkreis .....          | 29 763  | Eulzbach * .....                                    | » Trier .....                   | 22 431  |
| Reichenbach .....         | Kreisbptmisch. Jwoikau .....    | 29 685  | Wittenberg .....                                    | » Merseburg .....               | 22 419  |
| Naderborn .....           | Reg.-Bez. Minden .....          | 29 441  | Göppingen .....                                     | Donaukreis .....                | 22 373  |
| Beizg .....               | » Breslau .....                 | 29 035  | Schweinfurt .....                                   | Reg.-Bez. Unterfranken .....    | 22 194  |
| Afcherleben .....         | » Magdeburg .....               | 28 964  | Baden .....   | Landest.-Bez. Karlsruhe .....   | 22 066  |
| Ermmitschau .....         | Kreisbptmisch. Jwoikau .....    | 28 818  | Hameln .....  | Reg.-Bez. Hannover .....        | 22 061  |
| Wilhelmsburg * .....      | Reg.-Bez. Vainzburg .....       | 28 225  | Straubing .....                                     | » Niederbayern .....            | 22 021  |
| Dhligß .....              | » Düsseldorf .....              | 27 839  | Dudweiler * .....                                   | » Trier .....                   | 21 932  |
| Vainzburg .....           | » Vainzburg .....               | 27 790  | Marburg .....                                       | » Cassel .....                  | 21 860  |
| Wattenscheid .....        | » Arnberg .....                 | 27 636  | Weitmar * .....                                     | » Arnberg .....                 | 21 840  |
| Konstanz .....            | Landest.-Bez. Konstanz .....    | 27 591  | Wemel .....   | » Königsberg .....              | 21 470  |
| Stargard i. Pomm. ....    | Reg.-Bez. Stettin .....         | 27 551  | Prenzlau .....                                      | » Potsdam .....                 | 21 388  |
| Siegen .....              | » Arnberg .....                 | 27 416  | Berlin-Oberhöneweide * ..                           | » Potsdam .....                 | 21 369  |
| Stendal .....             | » Magdeburg .....               | 27 263  | Gmünd .....   | Tagtkreis .....                 | 21 312  |
| Udenburg .....            | » Magdeburg .....               | 27 233  | Merseburg .....                                     | Reg.-Bez. Merseburg .....       | 21 226  |
| Zoborze * .....           | » Oppeln .....                  | 27 065  | Diebich .....                                       | » Wiesbaden .....               | 21 199  |
| Naumburg a. Saale .....   | » Merseburg .....               | 26 962  | Kempten .....                                       | » Schwaben .....                | 21 001  |
| Diesfeld * .....          | » Münster .....                 | 26 527  | Taffau .....  | » Niederbayern .....            | 20 983  |
| Minden .....              | » Minden .....                  | 26 454  | Herß * .....  | » Münster .....                 | 20 978  |
| Wodolt .....              | » Münster .....                 | 26 404  | Werdau .....  | Kreisbptmisch. Jwoikau .....    | 20 830  |
| Vangendree * .....        | » Arnberg .....                 | 26 390  | Berlin-Tempelhof * .....                            | Reg.-Bez. Potsdam .....         | 20 733  |
| Schneidemühl .....        | » Bromberg .....                | 26 126  | Wittenberge .....                                   | » Potsdam .....                 | 20 600  |
| Eberswalde .....          | » Potsdam .....                 | 26 075  | Hirschberg i. Schlef. ....                          | » Pignitz .....                 | 20 564  |
| Reiße .....               | » Oppeln .....                  | 25 938  | Venath .....  | » Düsseldorf .....              | 20 444  |
| Rothhausen * .....        | » Düsseldorf .....              | 25 757  | Schwelm .....                                       | » Arnberg .....                 | 20 438  |
| Hohenfalsa .....          | » Bromberg .....                | 25 604  | Odenkirchen .....                                   | » Düsseldorf .....              | 20 060  |
| Weerane .....             | Kreisbptmisch. Chemnitz .....   | 25 470  | Rohberg * .....                                     | » Oppeln .....                  | 20 021  |
| Gnesen .....              | Reg.-Bez. Bromberg .....        | 25 339  |   |                                 |   |

1) Seit 1. Mai 1911 sind die Gemeinden Bant (24 814 Einw.), Seppens (15 324 Einw.) und Neuede (7 454 Einw.) unter dem Namen Rüstingen, Stadtgemeinde, vereinigt.



| Namen der Gemeinden      | Orts-anwesende Bevölkerung 1.12.1910 | Namen der Gemeinden     | Orts-anwesende Bevölkerung 1.12.1910 | Namen der Gemeinden       | Orts-anwesende Bevölkerung 1.12.1910 | Namen der Gemeinden    | Orts-anwesende Bevölkerung 1.12.1910 |
|--------------------------|--------------------------------------|-------------------------|--------------------------------------|---------------------------|--------------------------------------|------------------------|--------------------------------------|
| Langerdree *             | 26 390                               | Reusthau I.             | 237 289                              | Reinickendorf *           |                                      | Striegau .....         | 14 587                               |
| Langerfalka .....        | 12 663                               | Reumünster .....        | 34 555                               | f. Berlin-P.              |                                      | Stuttgart .....        | 286 218                              |
| Langerfeld * .....       | 14 832                               | Reumückeln *            |                                      | Reinscheib .....          | 72 159                               | Süchteln .....         | 10 118                               |
| Lauban .....             | 15 467                               | (Rabj. Erier) .....     | 34 539                               | Reinsbürg .....           | 17 314                               | Suhl .....             | 14 468                               |
| Lauenburg i. Pomm.       | 13 916                               | Reu Kuppin .....        | 18 720                               | Repelen-Bael * .....      | 12 841                               | Sulzbach *             |                                      |
| Laurabütte * .....       | 16 120                               | Reusfalz a. Ober. ....  | 13 474                               | Reutlingen .....          | 29 763                               | (Rabj. Erier) .....    | 22 481                               |
| Lechhausen .....         | 18 405                               | Reus .....              | 37 224                               | Rheine .....              |                                      | Swinemünde .....       | 13 914                               |
| Leer .....               | 12 690                               | Reusdadt a. Saardt ..   | 19 288                               | (Rabj. Münster) ..        | 14 415                               |                        |                                      |
| Lehe * .....             | 57 457                               | Reusdadt i. Ob. Schlef. | 18 856                               | Rheydt .....              | 43 999                               | Langermünde .....      | 14 001                               |
| Leisig .....             | 589 850                              | Reustettin .....        | 11 833                               | Richrath-Reusrath * ..    | 12 440                               | Langerwisch .....      | 13 582                               |
| Lenne .....              | 13 123                               | Reustettin .....        | 11 993                               | Rieja .....               | 15 287                               | Legel * f. Berlin-L.   |                                      |
| Leobisch .....           | 13 081                               | Reu Ulm .....           | 12 395                               | Rixdorf f. Reustölln ..   |                                      | Lempelhof *            |                                      |
| Leusch .....             | 12 327                               | Reuwert * .....         | 12 345                               | Röblingshausen * .....    | 13 275                               | f. Berlin-L.           |                                      |
| Leuthenberg f. Berlin-P. |                                      | Reuwieb .....           | 19 104                               | Ronsdorf .....            | 15 365                               | Thale * .....          | 13 255                               |
| Leugnitz .....           | 66 620                               | Nieder Herrnsdorf * ..  | 11 378                               | Rosbün * .....            | 12 419                               | Thorn .....            | 46 227                               |
| Limbach .....            | 16 806                               | Niederplanitz * .....   | 12 363                               | Rosenheim .....           | 15 969                               | Thilf .....            | 39 013                               |
| Limbura a. Bahn .....    | 10 965                               | Niederförschhausen ..   |                                      | Rohberg * .....           | 20 021                               | Torgau .....           | 13 493                               |
| Linden i. Hann. ....     | 73 379                               | f. Berlin-P.            |                                      | Roslau .....              | 11 354                               | Treptow * f. Berlin-L. |                                      |
| Linden * .....           | 11 981                               | Nienburg a. Wefer ..    | 10 294                               | Rostock .....             | 65 383                               | Trier .....            | 49 112                               |
| Lipine * .....           | 18 190                               | Northausen * .....      | 32 564                               | Rothhausen * .....        | 25 757                               | Tüdingen .....         | 19 076                               |
| Lippstadt .....          | 16 360                               | Nowawes * .....         | 23 758                               | Ruba * .....              | 14 163                               | Tuttlingen .....       | 15 862                               |
| Lissa .....              | 17 155                               | Nürnberg .....          | 333 142                              | Rudolfsdadt .....         | 12 937                               |                        |                                      |
| Lochau .....             | 11 261                               | Oberhausen .....        | 89 900                               | Rybnit .....              | 11 656                               | Ulm .....              | 56 109                               |
| Loerach .....            | 14 756                               | Oberplanitz * .....     | 12 296                               | Saalfeld i. S. Wein. .... | 14 347                               | Ulzen .....            | 10 423                               |
| Lubeck .....             | 98 656                               | Oberförschweide ..      |                                      | Saarbrücken .....         | 105 089                              | Unna .....             | 17 355                               |
| Luftmannsdorf .....      | 23 476                               | f. Berlin-D.            |                                      | Saargemünd .....          | 15 384                               | Velbert .....          | 23 134                               |
| Lüdenscheid .....        | 32 301                               | Oberstein .....         | 10 791                               | Saarburg .....            | 10 019                               | Verden .....           | 10 064                               |
| Lüdenscheid *            |                                      | Odentkötten .....       | 20 060                               | Saarlouis .....           | 15 364                               | Wieschen .....         | 30 172                               |
| (St. Altema) .....       | 11 218                               | Offenbach .....         | 75 583                               | Sachsen * .....           | 10 720                               | Wilsch * .....         | 15 594                               |
| Ludwigsburg .....        | 24 926                               | Offenburg .....         | 16 848                               | Sagan .....               | 15 063                               | Willingen .....        | 10 924                               |
| Ludwigshafen am Rh.      | 83 301                               | Ohlitz .....            | 27 839                               | Salgewel .....            | 14 427                               | Wobnitz * .....        | 14 730                               |
| Lüneburg .....           | 27 790                               | Ohra * .....            | 11 029                               | Sangerhausen .....        | 12 048                               | Wöflingen * .....      | 18 104                               |
| Lünen .....              | 10 530                               | Odenburg i. Grobsh. .   | 30 242                               | Santt Ingbert .....       | 17 278                               |                        |                                      |
| Lüneburgermund * ..      | 14 983                               | Os .....                | 11 717                               | Scharlach * .....         | 11 009                               | Wald .....             | 25 274                               |
| Lüttrichhausen .....     | 13 560                               | Ölsnitz * (Vogel) ..    | 16 213                               | Schiffheim * .....        | 10 761                               | Waldenburg i. Schlef.  | 19 681                               |
| Upl. ....                | 13 428                               | Ölsnitz (Vogel) ..      | 13 951                               | Schleswig .....           | 19 908                               | Waldheim .....         | 12 352                               |
|                          |                                      | Opyeln .....            | 33 907                               | Schlettsdadt .....        | 10 604                               | Wandsbül .....         | 35 212                               |
| Magdeburg .....          | 279 629                              | Oraunienburg .....      | 12 949                               | Schmalthalben .....       | 10 018                               | Wanne * .....          | 38 884                               |
| Main .....               | 110 634                              | Oschatz .....           | 10 818                               | Schmölln .....            | 11 345                               | Wattenscheid .....     | 27 636                               |
| Mannheim .....           | 193 902                              | Oschersleben .....      | 12 931                               | Schneeberg .....          | 26 126                               | Weiden .....           | 14 921                               |
| Marsburg .....           | 21 860                               | Osnabrück .....         | 65 957                               | Schönebeck .....          | 18 310                               | Weimar .....           | 34 582                               |
| Marienburg i. Westpr.    | 14 019                               | Ostorf * .....          | 26 527                               | Schöneberg f. Berlin- .   |                                      | Weinheim .....         | 14 170                               |
| Mariendorf *             |                                      | Osterode i. Ostpr. .... | 14 364                               | Schöneberg .....          |                                      | Weisenfeld .....       | 33 581                               |
| f. Berlin-P.             |                                      | Ostrowo .....           | 14 770                               | Schönefeld * .....        | 14 879                               | Weisenfer *            |                                      |
| Marienwerder .....       | 12 983                               | Raderborn .....         | 29 441                               | Schramberg .....          | 11 267                               | f. Berlin-P.           |                                      |
| Marißch .....            | 11 778                               | Ranfow * f. Berlin-P.   |                                      | Schwabach .....           | 11 195                               | Welsch * .....         | 11 116                               |
| Marten * .....           | 11 615                               | Raschin .....           | 10 608                               | Schweidnitz .....         | 31 329                               | Weißwasser * .....     | 11 799                               |
| Maten .....              | 14 421                               | Rasewitz .....          | 10 916                               | Schweinfurt .....         | 23 194                               | Weimar .....           | 21 840                               |
| Meerane .....            | 25 470                               | Rastow .....            | 20 983                               | Schwetznitz .....         | 20 438                               | Werdau .....           | 20 830                               |
| Meiningen .....          | 17 131                               | Rein .....              | 16 667                               | Schwetznitz .....         | 15 411                               | Wernde a. Mulde ..     | 11 741                               |
| Meißen .....             | 39 884                               | Rein .....              | 10 928                               | Schwerte .....            | 12 519                               | Wernsdorf .....        | 16 380                               |
| Meuselwitz * .....       | 21 470                               | Rein .....              | 10 928                               | Schwetznitz .....         | 13 703                               | Werne * .....          | 16 962                               |
| Memmingen .....          | 12 362                               | Rein .....              | 39 682                               | Schwetznitz .....         | 16 167                               | Wernigerode .....      | 18 359                               |
| Meppen .....             | 11 281                               | Rein .....              | 38 463                               | Schubitz .....            | 11 406                               | Wesel .....            | 24 441                               |
| Merseburg * .....        | 23 604                               | Rein .....              | 19 525                               | Selb .....                | 10 500                               | Weylar .....           | 13 389                               |
| Merseburg .....          | 21 226                               | Rein .....              | 121 272                              | Siegburg .....            | 17 280                               | Wiesbaden .....        | 109 002                              |
| Meitmann .....           | 10 760                               | Rein .....              | 156 691                              | Siegen .....              | 27 416                               | Wiesdorf * .....       | 15 363                               |
| Meß .....                | 68 598                               | Rein .....              | 12 430                               | Siemianowitz * .....      | 18 336                               | Wilschfeld * .....     | 28 225                               |
| Meiß .....               | 13 823                               | Rein .....              | 62 243                               | Soest .....               | 18 467                               | Wilschfeld .....       | 35 044                               |
| Mielitz .....            | 26 454                               | Rein .....              | 21 886                               | Solingen .....            | 50 536                               | Wismar .....           | 24 378                               |
| Mittweida .....          | 17 800                               | Rein .....              | 10 419                               | Sommerfeld .....          | 11 880                               | Witten * .....         | 37 450                               |
| Montigny * .....         | 14 017                               | Rein .....              | 16 757                               | Sonneberg .....           | 10 042                               | Wittenberg .....       | 22 419                               |
| Mörs .....               | 25 251                               | Rein .....              | 27 233                               | Sonneberg .....           | 15 878                               | Wittenberge .....      | 20 600                               |
| Mühlhausen i. Th. .      | 35 041                               | Rein .....              | 13 413                               | Sorau i. N. P. ....       | 18 019                               | Wittenberg .....       | 18 934                               |
| Mühlhausen i. Elf. .     | 95 041                               | Rein .....              | 11 402                               | Spandau .....             | 84 855                               | Wittenberg .....       | 18 934                               |
| Mühlheim a. Rh. ....     | 53 425                               | Rein .....              | 11 541                               | Speyer .....              | 23 045                               | Wittenberg .....       | 46 819                               |
| Mühlheim a. Rhe. ....    | 112 580                              | Rein .....              | 10 272                               | Spremberg .....           | 11 706                               | Wittenberg .....       | 10 102                               |
| München .....            | 596 467                              | Rein .....              | 15 196                               | Stade .....               | 11 078                               | Wittenberg .....       | 13 084                               |
| München Gladbach ..      | 66 414                               | Rein .....              | 11 945                               | Stargard i. Pomm. .       | 27 551                               | Wittenberg .....       | 84 496                               |
| München Gladbach * ..    |                                      | Rein .....              | 24 891                               | Stargard i. Pomm. .       | 27 551                               | Wittenberg .....       | 18 582                               |
| (Obergebruch) .....      | 23 541                               | Rein .....              | 38 424                               | Stargard .....            | 16 794                               | Wittenberg .....       | 27 065                               |
| Münden a. Weera. ....    | 10 991                               | Rein .....              | 13 143                               | Stargard .....            | 14 487                               | Zabrze * .....         | 62 373                               |
| Münster i. Westf. ....   | 90 254                               | Rein .....              | 15 594                               | Stargard .....            | 34 518                               | Salznie * .....        | 15 150                               |
| Myßelwitz .....          | 17 833                               | Rein .....              | 11 526                               | Stargard .....            | 236 113                              | Sehndorf * .....       | 16 864                               |
|                          |                                      | Rein .....              | 53 701                               | Stargard .....            | 15 460                               | Seitz .....            | 33 083                               |
|                          |                                      | Rein .....              | 41 087                               | Stargard .....            | 33 782                               | Selbst .....           | 19 210                               |
|                          |                                      | Rein .....              | 52 624                               | Stargard .....            | 33 782                               | Senftenroda .....      | 10 389                               |
|                          |                                      | Rein .....              | 29 685                               | Stargard .....            | 13 920                               | Selten .....           | 37 084                               |
|                          |                                      | Rein .....              | 16 371                               | Stargard .....            | 33 782                               | Seppert .....          | 15 015                               |
|                          |                                      | Rein .....              |                                      | Stargard .....            | 33 988                               | Sulzbach .....         | 12 752                               |
|                          |                                      | Rein .....              |                                      | Stargard .....            | 178 891                              | Swidnau .....          | 15 250                               |
|                          |                                      | Rein .....              |                                      | Stargard .....            | 22 021                               | Swidnau .....          | 73 542                               |

1) Früher: Rixdorf. — 2) Seit 1. Januar 1911 der Stadt Augsburg einverleibt.

## 13. Berufsgliederung der Bevölkerung nach

| Berufsabteilungen<br>(Jahr, Geschlecht)<br><br>Berufsgruppen | Haupt-<br>beruflich<br>Erwerbs-<br>tätige<br>insgesamt | Neben-<br>berufs-<br>fälle | Berufsstellung der haupt                           |                        |  |                    |                                     |                               |   |                    |
|--|--|----------------------------|--|------------------------|--|--------------------|-------------------------------------|-------------------------------|---|--------------------|
|  |  |                            | a Selbständige<br>(ohne Hausge-<br>werbetreibende) |                        | a fr<br>Hausge-<br>werbe-<br>treibende | b Angestellte      |                                     |                               |   |                    |
|  |  |                            | Amahl  | v.S.)                  |  | über-<br>haupt     | b 1<br>Zehn-<br>Betriebs-<br>leiter | b 2<br>Aufsichts-<br>personal | b 3 Ver-<br>waltungs-<br>Rechnungs-<br>personal |                    |
| A. Land- und Forst-<br>wirtschaft.....                       | 1907<br>1895   | 9 883 257<br>8 292 692     | 5 601 222<br>3 648 237                             | 2 500 859<br>2 568 666 | 25,3<br>31,0                           | 115<br>59          | 98 812<br>96 173                    | 45 252<br>46 606              | 31 036<br>29 373                                | 4 386<br>2 752     |
| B. Industrie, Bergbau.                                       | 1907<br>1895   | 11 256 254<br>8 281 220    | 750 374<br>619 386                                 | 1 729 467<br>1 774 375 | 15,4<br>21,4                           | 247 655<br>287 389 | 686 007<br>263 745                  | 125 288<br>49 492             | 241 139<br>105 120                              | 318 348<br>109 133 |
| C. Handel und Verkehr,<br>Gastwirtschaft ...                 | 1907<br>1895   | 3 477 626<br>2 338 511     | 950 361<br>569 877                                 | 1 012 192<br>843 557   | 29,1<br>36,1                           | —<br>—             | 505 909<br>261 907                  | —<br>—                        | —<br>—  | —<br>—             |
| D. Lohnarbeit wech. Art,<br>persönl. Dienste <sup>1)</sup>   | 1907<br>1895   | 471 695<br>432 491         | 51 787<br>16 765                                   | —<br>—                 | —<br>—                                 | —<br>—             | —<br>—                              | —<br>—                        | —<br>—  | —<br>—             |
| E2-8. Freie Berufe,<br>öffentl. Dienst ...                   | 1907<br>1895   | 1 087 336<br>794 983       | 152 937<br>95 436                                  | 558 847<br>432 108     | 51,4<br>54,4                           | —<br>—             | 297 440<br>196 065                  | —<br>—                        | —<br>—  | —<br>—             |
| Zuf. A-E ohne Heer <sup>2)</sup>                             | 1907<br>1895   | 26 176 168<br>20 139 897   | 7 506 681<br>4 949 701                             | 5 801 365<br>5 618 706 | 22,2<br>27,9                           | 247 770<br>287 443 | 1 588 168<br>817 890                | 170 540<br>96 098             | 272 175<br>134 493                              | 322 734<br>111 885 |
| F. Berufslose.....   | 1907<br>1895   | 3 404 983<br>2 142 808     | —<br>—   | —<br>—                 | —<br>—                                 | —<br>—             | —<br>—                              | —<br>—                        | —<br>—  | —<br>—             |
| Darunter weibliche in  |  |                            |  |                        |  |                    |                                     |                               |   |                    |
| A. Land- und Forst-<br>wirtschaft.....                       | 1907<br>1895   | 4 598 986<br>2 753 154     | 2 693 006<br>1 351 570                             | 328 215<br>346 877     | 7,1<br>12,6                            | 19<br>22           | 16 264<br>18 107                    | 13 535<br>17 096              | 2 270<br>911                                    | 438<br>94          |
| B. Industrie, Bergbau.                                       | 1907<br>1895   | 2 103 924<br>1 521 118     | 257 275<br>153 055                                 | 342 610<br>389 105     | 16,3<br>25,6                           | 134 680<br>130 387 | 63 936<br>9 324                     | 711<br>66                     | 9 515<br>4 225                                  | 53 519<br>5 033    |
| C. Handel und Verkehr,<br>Gastwirtschaft ...                 | 1907<br>1895   | 931 373<br>579 608         | 391 774<br>221 084                                 | 246 641<br>202 616     | 26,5<br>35,0                           | —<br>—             | 79 689<br>11 987                    | —<br>—                        | —<br>—  | —<br>—             |
| D. Lohnarbeit wech. Art,<br>persönl. Dienste <sup>1)</sup>   | 1907<br>1895   | 320 904<br>233 865         | 35 161<br>9 329                                    | —<br>—                 | —<br>—                                 | —<br>—             | —<br>—                              | —<br>—                        | —<br>—  | —<br>—             |
| E2-8. Freie Berufe,<br>öffentl. Dienst ...                   | 1907<br>1895   | 288 311<br>176 648         | 19 384<br>11 288                                   | 145 428<br>102 438     | 50,4<br>58,0                           | —<br>—             | 32 730<br>14 624                    | —<br>—                        | —<br>—  | —<br>—             |
| Zuf. A-E   | 1907<br>1895   | 8 243 498<br>5 264 393     | 3 396 600<br>1 746 326                             | 1 062 894<br>1 041 036 | 12,9<br>19,8                           | 134 699<br>130 409 | 192 619<br>54 042                   | 14 246<br>17 162              | 11 785<br>5 136                                 | 53 957<br>5 127    |
| F. Berufslose (Rentner<br>usw.).....                         | 1907<br>1895   | 1 792 207<br>1 115 549     | —<br>—   | —<br>—                 | —<br>—                                 | —<br>—             | —<br>—                              | —<br>—                        | —<br>—  | —<br>—             |
| Berufsgruppen (1907)   |  |                            |  |                        |  |                    |                                     |                               |   |                    |
| Ia. Landwirtschaft .....                                     |  | 9 581 802                  | 5 493 584  | 2 450 336              | 25,8                                   | —                  | 76 566                              | 44 368                        | 28 722  | 3 476              |
| Ib. Gärtnerei u. Tierzucht                                   |  | 150 670                    | 33 389   | 32 116                 | 21,3                                   | 115                | 3 617                               | 766                           | 2 020   | 831                |
| IIa. Forstwirtschaft u. Jagd                                 |  | 125 980                    | 65 389   | 4 505                  | 3,0                                    | —                  | 18 138                              | —                             | —   | —                  |
| IIb. Fischerei .....   |  | 24 805                     | 8 860  | 13 902                 | 56,0                                   | —                  | 491                                 | 118                           | 294   | 79                 |
| III. Bergbau, Sättelbetrieb                                  |  | 963 278                    | 13 663   | 4 380                  | 0,5                                    | 3                  | 55 739                              | 7 127                         | 28 751  | 19 861             |
| IV. Steine und Erden ...                                     |  | 714 520                    | 44 574   | 33 014                 | 4,8                                    | 3 621              | 33 281                              | 1 842                         | 19 096  | 12 343             |
| V. Metallverarbeitung ...                                    |  | 1 186 099                  | 34 317   | 135 091                | 11,4                                   | 8 996              | 48 085                              | 3 376                         | 19 133  | 25 576             |
| VI. Maschinenindustrie ...                                   |  | 907 048                    | 26 956   | 83 130                 | 9,2                                    | 4 275              | 119 459                             | 40 079                        | 25 124  | 54 256             |
| VII. Chemische Industrie ..                                  |  | 158 776                    | 2 411  | 12 265                 | 7,7                                    | 323                | 24 073                              | 6 459                         | 4 327   | 13 287             |
| VIII. Industr. d. Leuchtstf.usw.                             |  | 75 879                     | 3 209  | 5 053                  | 6,7                                    | 58                 | 13 592                              | 1 165                         | 3 068   | 9 359              |
| IX. Textilindustrie .....                                    |  | 1 057 243                  | 73 188   | 41 839                 | 4,0                                    | 81 571             | 77 311                              | 2 361                         | 28 166  | 46 784             |
| X. Papierindustrie .....                                     |  | 206 763                    | 6 920  | 14 441                 | 7,0                                    | 3 449              | 15 869                              | 409                           | 5 476   | 9 984              |
| XI. Lederindustrie .....                                     |  | 219 443                    | 9 617  | 46 065                 | 21,0                                   | 2 932              | 12 033                              | 386                           | 3 623   | 8 024              |
| XII. Holzindustrie .....                                     |  | 787 754                    | 78 015   | 174 035                | 22,1                                   | 15 636             | 26 534                              | 1 130                         | 12 647  | 12 757             |
| XIII. Nahr. u. Genussm.-Gew.                                 |  | 1 127 516                  | 190 838  | 254 438                | 22,6                                   | 14 723             | 68 740                              | 2 762                         | 23 253  | 42 725             |
| XIV. Bekleidung .....  |  | 1 421 695                  | 117 015  | 557 667                | 39,2                                   | 109 399            | 47 486                              | 334                           | 14 018  | 33 134             |
| XV. Reinigung .....  |  | 270 374                    | 35 740   | 120 426                | 44,6                                   | 1 479              | 4 750                               | 140                           | 2 243   | 2 367              |
| XVI. Baugewerbe .....  |  | 1 905 987                  | 108 044  | 214 950                | 11,3                                   | 95                 | 119 788                             | 55 802                        | 46 341  | 17 645             |
| XVII. Polygraph. Gewerbe..                                   |  | 197 903                    | 3 946  | 18 215                 | 9,2                                    | 432                | 15 934                              | 829                           | 5 462   | 9 643              |
| XVIII. Künstlerische Gewerbe.                                |  | 37 111                     | 1 221  | 12 272                 | 33,1                                   | 662                | 2 101                               | 1 087                         | 411   | 603                |
| <sup>1)</sup> XX. Handelsgewerbe .....                       |  | 1 739 910                  | 537 123  | 667 238                | 38,3                                   | —                  | 268 386                             | —                             | —   | —                  |
| XXI. Versicherungsgewerbe.                                   |  | 60 531                     | 45 507   | 13 673                 | 22,6                                   | —                  | 42 925                              | —                             | —   | —                  |
| XXIIa. Post- u. Eisenbahnbetr.                               |  | 667 884                    | 15 612   | 18 306                 | 2,7                                    | —                  | 152 075                             | —                             | —   | —                  |
| XXIIb. Übrige Verkehrsgew...                                 |  | 358 404                    | 63 710   | 74 299                 | 20,7                                   | —                  | 36 234                              | —                             | —   | —                  |
| XXIII. Gast- u. Schankwirtschaft                             |  | 650 897                    | 288 409  | 238 676                | 36,7                                   | —                  | 6 289                               | —                             | —   | —                  |

<sup>1)</sup> Von hundert der hauptberuflich Erwerbstätigen des vorbenannten Berufs. — <sup>2)</sup> Die Gesamtzahl der Dienstboten beträgt 1907: 1 264 756, Diensten lassen sich auch die Dienenden bei der Herrschaft (G) rechnen. Die Gesamtzahl der D- und G-Personen beträgt 1907: 1 736 450, 1895: 1 771 807, dieser Schicht gehört auch die in Anmerkung <sup>2)</sup> angegebene Gesamtzahl der Dienstboten; sie sind S. 16 (letzte Reihe) eingetragen. — <sup>3)</sup> Die Zahl Zählung zu Zählung sehr verschieden ausfällt, ist fortgelassen.

## den Berufs-zählungen von 1907 und 1895

| beruflich Erwerbstätigen |                           |        |           |                         | Bei den hauptberuflich Erwerbs-tätigen lebende |                 |                          | Berufszugehörige (Erwerbstätige, Dienende und Angehörige zusammen) |            |                        |
|--------------------------|---------------------------|--------|-----------|-------------------------|--|-----------------|--------------------------|--|------------|------------------------|
| überhaupt                | c Arbeitskräfte           |        |           |                         | Dienende (G) 2)                                | Angehörige      |                          | Anzahl   | v. S. 3)   |                        |
|                          | Lohnarbeiter (c ohne c 1) | davon  |           |                         |  | unter 14 Jahren | 14 Jahre und darüber alt |  |            |                        |
|                          |                           | Anzahl | v. S. 1)  | darunter sind tätig     |  |                 |                          |  |            |                        |
|                          |                           |        |           | c 2 in gelehrter Arbeit |  |                 |                          |  |            | c 3-5 in ungel. Arbeit |
| 7 283 471                | 3 388 892                 | 34,3   | 1 408 125 | 1 877 480               | 3 894 579                                      | 163 829         | 5 701 528                | 1 932 562  | 17 681 176 | 28,6                   |
| 5 627 794                | 3 724 145                 | 44,9   | 1 781 269 | 1 852 901               | 1 903 649                                      | 374 697         | 6 093 948                | 3 739 970  | 18 501 307 | 35,8                   |
| 8 593 125                | 8 460 338                 | 75,1   | 4 928 563 | 3 516 329               | 132 787  | 331 756         | 9 521 871                | 5 276 656  | 26 386 537 | 42,8                   |
| 5 955 711                | 5 899 708                 | 71,2   | 3 851 929 | 2 047 779               | 56 003   | 320 134         | 7 144 790                | 4 507 097  | 20 253 241 | 39,1                   |
| 1 959 525                | 1 699 008                 | 48,8   | 579 469   | 622 036                 | 260 517  | 342 955         | 2 616 139                | 1 841 519  | 8 278 239  | 18,4                   |
| 1 233 047                | 1 123 114                 | 48,0   | 388 443   | 447 509                 | 109 933  | 283 977         | 1 876 972                | 1 467 386  | 5 966 846  | 11,5                   |
| 471 695                  | 471 695                   | 100,0  | —         | —                       | —  | 1 226           | 218 067                  | 101 760  | 792 748    | 1,3                    |
| 432 491                  | 432 491                   | 100,0  | —         | —                       | —  | 1 270           | 287 952                  | 165 094  | 886 807    | 1,7                    |
| 231 049                  | 231 049                   | 21,2   | —         | —                       | —  | 202 363         | 682 061                  | 655 000  | 2 626 760  | 4,2                    |
| 166 810                  | 166 810                   | 21,0   | —         | —                       | —  | 173 548         | 572 986                  | 556 805  | 2 098 322  | 4,1                    |
| 18 538 865               | 14 250 982                | 54,4   | 6 916 157 | 6 015 795               | 4 287 883                                      | 1 042 129       | 18 739 666               | 9 807 497  | 55 765 460 | 90,3                   |
| 13 415 853               | 11 346 268                | 56,3   | 6 021 641 | 4 348 189               | 2 069 585                                      | 1 153 626       | 15 976 648               | 10 436 352   | 47 706 523 | 92,2                   |
| —                        | —                         | —      | —         | —                       | —  | 201 601         | 643 275                  | 924 844  | 5 174 703  | 8,4                    |
| —                        | —                         | —      | —         | —                       | —  | 168 116         | 359 004                  | 657 141  | 3 327 069  | 6,4                    |
| 4 254 488                | 1 413 647                 | 30,7   | 627 839   | 774 192                 | 2 840 841                                      | 159 338         | 2 831 327                | 1 796 329  | 9 385 980  | 30,0                   |
| 2 388 148                | 1 367 705                 | 49,7   | 653 409   | 708 181                 | 1 020 443                                      | 364 941         | 3 054 485                | 3 462 127  | 9 634 707  | 36,6                   |
| 1 562 698                | 1 456 803                 | 69,3   | 651 024   | 801 996                 | 105 895  | 330 240         | 4 768 667                | 5 088 365  | 12 291 196 | 39,3                   |
| 992 302                  | 948 328                   | 62,3   | 500 456   | 447 872                 | 43 974   | 317 170         | 3 579 090                | 4 287 751  | 9 705 129  | 36,8                   |
| 605 043                  | 374 045                   | 40,2   | 206 247   | 162 850                 | 230 998  | 341 427         | 1 312 019                | 1 739 085  | 4 323 904  | 13,9                   |
| 365 005                  | 270 478                   | 46,7   | 119 029   | 149 131                 | 94 527   | 280 973         | 944 395                  | 1 371 269  | 3 176 245  | 12,0                   |
| 320 904                  | 320 904                   | 100,0  | —         | —                       | —  | 1 226           | 110 824                  | 96 686   | 529 640    | 1,7                    |
| 233 865                  | 233 865                   | 100,0  | —         | —                       | —  | 1 269           | 146 010                  | 155 030  | 536 174    | 2,0                    |
| 110 153                  | 110 153                   | 38,2   | —         | —                       | —  | 199 119         | 342 510                  | 610 581  | 1 440 521  | 4,6                    |
| 59 586                   | 59 586                    | 33,7   | —         | —                       | —  | 170 000         | 288 106                  | 517 939  | 1 152 693  | 4,4                    |
| 6 853 286                | 3 675 552                 | 44,6   | 1 485 110 | 1 739 038               | 3 177 734                                      | 1 031 350       | 9 365 347                | 9 331 046  | 27 971 241 | 89,5                   |
| 4 038 906                | 2 879 962                 | 54,7   | 1 272 894 | 1 395 184               | 1 158 944                                      | 1 134 353       | 8 012 086                | 9 794 116  | 24 204 948 | 91,8                   |
| —                        | —                         | —      | —         | —                       | —  | 197 660         | 328 443                  | 871 036  | 3 189 346  | 10,2                   |
| —                        | —                         | —      | —         | —                       | —  | 162 835         | 185 265                  | 611 404  | 2 075 053  | 7,9                    |
| 7 054 900                | 3 171 866                 | 33,1   | 1 332 717 | 1 839 149               | 3 883 034                                      | 147 487         | 5 424 433                | 1 766 949  | 16 920 671 | 27,4                   |
| 114 822                  | 105 378                   | 69,9   | 69 715    | 35 663                  | 9 444  | 5 952           | 100 186                  | 65 456   | 322 264    | 0,5                    |
| 103 337                  | 103 337                   | 82,0   | —         | —                       | —  | 9 758           | 147 460                  | 81 392   | 364 590    | 0,6                    |
| 10 412                   | 8 311                     | 33,5   | 5 698     | 2 618                   | 2 101  | 632             | 29 449                   | 18 765   | 73 651     | 0,1                    |
| 903 156                  | 902 837                   | 93,7   | 412 163   | 490 674                 | 319  | 11 323          | 1 377 324                | 630 236  | 2 982 161  | 4,8                    |
| 644 604                  | 642 159                   | 89,9   | 179 738   | 462 421                 | 2 445  | 12 539          | 737 837                  | 331 902  | 1 796 798  | 2,9                    |
| 993 927                  | 989 446                   | 83,4   | 768 760   | 220 686                 | 4 481  | 22 598          | 1 017 378                | 600 548  | 2 826 623  | 4,6                    |
| 700 184                  | 698 226                   | 77,0   | 433 164   | 265 062                 | 1 958  | 26 613          | 799 125                  | 508 271  | 2 241 057  | 3,8                    |
| 122 115                  | 121 995                   | 76,8   | 12 910    | 109 085                 | 120  | 15 810          | 157 506                  | 89 030   | 421 122    | 0,7                    |
| 57 176                   | 56 790                    | 74,8   | 3 850     | 52 937                  | 386  | 4 356           | 86 078                   | 50 949   | 217 262    | 0,4                    |
| 856 522                  | 845 744                   | 80,0   | 386 351   | 459 393                 | 10 778   | 18 984          | 573 162                  | 291 429  | 1 940 818  | 3,1                    |
| 173 004                  | 172 021                   | 83,2   | 42 974    | 129 047                 | 983  | 6 288           | 145 961                  | 82 010   | 441 022    | 0,7                    |
| 158 413                  | 156 722                   | 71,4   | 92 773    | 63 949                  | 1 691  | 7 878           | 187 545                  | 119 811  | 534 677    | 0,9                    |
| 571 549                  | 562 095                   | 71,4   | 423 981   | 138 114                 | 9 454  | 15 605          | 738 565                  | 447 172  | 1 989 096  | 3,2                    |
| 789 615                  | 732 372                   | 65,0   | 444 865   | 287 507                 | 57 243   | 103 720         | 812 197                  | 467 580  | 2 511 013  | 4,1                    |
| 707 143                  | 675 502                   | 47,5   | 583 880   | 91 622                  | 31 641   | 25 639          | 740 010                  | 458 187  | 2 645 531  | 4,3                    |
| 143 719                  | 136 487                   | 50,5   | 68 094    | 68 393                  | 7 232  | 5 563           | 120 752                  | 62 099   | 458 788    | 0,7                    |
| 1 571 154                | 1 568 023                 | 82,3   | 937 087   | 630 936                 | 3 131  | 42 645          | 1 880 707                | 1 025 497  | 4 854 836  | 7,9                    |
| 163 322                  | 162 539                   | 82,1   | 117 214   | 45 325                  | 783  | 7 788           | 110 949                  | 85 008   | 401 643    | 0,7                    |
| 22 076                   | 21 934                    | 59,1   | 20 756    | 1 178                   | 142  | 3 137           | 21 704                   | 17 952   | 79 904     | 0,1                    |
| 804 286                  | 669 464                   | 38,5   | 406 385   | 263 079                 | 134 822  | 224 716         | 988 278                  | 771 443  | 3 724 347  | 6,0                    |
| 3 933                    | 3 788                     | 6,3    | 506       | 3 282                   | 145  | 7 204           | 40 813                   | 40 257   | 148 805    | 0,3                    |
| 497 503                  | 497 503                   | 74,5   | —         | —                       | —  | 18 242          | 891 268                  | 578 034  | 2 155 428  | 3,5                    |
| 247 871                  | 242 148                   | 67,0   | 74 578    | 167 570                 | 5 723  | 11 317          | 387 356                  | 245 367  | 1 002 444  | 1,6                    |
| 405 932                  | 286 105                   | 44,0   | 98 000    | 188 105                 | 119 827  | 81 476          | 308 424                  | 206 418  | 1 247 215  | 2,0                    |

1895: 1 339 316, an weiblichen 1907: 1 249 383, 1895: 1 313 967. — \*) Von buntheit der Gesamtbevölkerung A—H. — \*) Zu den persönlichen und zwar an weiblichen 1907: 1 570 287, 1895: 1 547 822. Die D-Perionen sind der Berufstellung Lohnarbeiters (c ohne c 1) zugeordnet. Zu der Personen in Meer und Kriegsflotte beträgt 1907: 651 194, 1895: 630 978. — \*) Gruppe XIX »Ungenaue Angabe der Werberbeschäftigte, die von



## 14. Familienstand und Alter der Erwerbstätigen im Deutschen

| Beruf und Stellung<br>im Beruf<br>(1907 steht in erster Reihe,<br>1895 in nautischen Ziffern<br>in der zweiten Reihe) | Erwerbstätige im Hauptberuf |               |             | Davon                               |           |           |           |
|---|-----------------------------|---------------|-------------|-------------------------------------|-----------|-----------|-----------|
|   | insgesamt                   | männl.        | weibl.      | verheiratet oder<br>getrennt lebend |           | unter 30  |           |
|   |                             |               |             | männl.                              | weibl.    | männl.    | weibl.    |
| A. Land- u. Forstwirtschaft   |                             |               |             |                                     |           |           |           |
| Selbständige (a einschl. a fr)  | 2 500 974                   | 2 172 740     | 328 234     | 1 926 484                           | 40 867    | 142 758   | 12 646    |
|   | 2 568 725                   | 2 221 826     | 346 899     | 1 971 998                           | 46 720    | 150 575   | 13 833    |
| Angestellte (b) . . . . .   | 98 812                      | 82 548        | 16 264      | 49 925                              | 1 393     | 25 856    | 8 655     |
|   | 96 173                      | 78 066        | 18 107      | 45 435                              | 1 039     | 24 033    | 10 188    |
| Mithelfende Angehörige<br>(c1) . . . . .  | 3 894 579                   | 1 053 738     | 2 840 841   | 88 680                              | 1 666 738 | 808 271   | 1 189 609 |
|   | 1 903 649                   | 883 206       | 1 020 443   | 71 196                              | 331 015   | 680 751   | 621 457   |
| Lohnhilfskräfte (c ohne c1)   | 3 388 892                   | 1 975 245     | 1 413 647   | 802 713                             | 304 417   | 1 056 744 | 918 823   |
|   | 3 724 145                   | 2 356 440     | 1 367 705   | 990 597                             | 236 527   | 1 240 713 | 867 590   |
| Erwerbstätige in A über-<br>haupt . . . . .   | 9 883 257                   | 5 284 271     | 4 598 986   | 2 867 802                           | 2 013 415 | 2 033 629 | 2 129 733 |
|   | 8 292 692                   | 5 539 538     | 2 753 154   | 3 079 226                           | 615 301   | 2 096 072 | 1 513 068 |
| B. Industrie, Bergbau   |                             |               |             |                                     |           |           |           |
| Selbständige (a ausschl. a fr)  | 1 729 467                   | 1 386 857     | 342 610     | 1 177 981                           | 67 764    | 183 400   | 112 374   |
|   | 1 774 375                   | 1 385 270     | 389 105     | 1 161 848                           | 55 522    | 200 384   | 147 371   |
| Hausgewerbetreibende (a fr)   | 247 655                     | 112 975       | 134 680     | 92 812                              | 43 953    | 18 823    | 48 342    |
|   | 287 389                     | 157 002       | 130 387     | 124 339                             | 28 032    | 30 278    | 53 732    |
| Angestellte (b) . . . . .   | 686 007                     | 622 071       | 63 936      | 362 119                             | 3 212     | 260 478   | 50 674    |
|   | 263 745                     | 254 421       | 9 324       | 148 196                             | 774       | 100 083   | 6 377     |
| Lohnhilfskräfte (c ohne c1)   | 8 460 338                   | 7 003 535     | 1 456 803   | 3 482 367                           | 269 097   | 3 827 502 | 1 044 085 |
|   | 5 899 708                   | (1) 4 951 380 | (1) 948 328 | 2 238 212                           | 139 811   | 2 860 897 | 702 210   |
| Erwerbstätige in B über-<br>haupt . . . . .   | 11 256 254                  | 9 152 330     | 2 103 924   | 5 118 416                           | 447 947   | 4 309 955 | 1 301 772 |
|   | 8 281 220                   | 6 760 102     | 1 521 118   | 3 673 958                           | 250 666   | 3 200 558 | 929 164   |
| C. Handel und Verkehr   |                             |               |             |                                     |           |           |           |
| Selbständige (a) . . . . .  | 1 012 192                   | 765 551       | 246 641     | 651 378                             | 77 791    | 83 844    | 21 762    |
|   | 843 557                     | 640 941       | 202 616     | 537 705                             | 55 244    | 72 419    | 15 178    |
| Angestellte (b) . . . . .   | 505 909                     | 426 220       | 79 689      | 216 352                             | 2 345     | 190 432   | 64 273    |
|   | 261 907                     | 249 920       | 11 987      | 115 766                             | 640       | 119 987   | 8 961     |
| Lohnhilfskräfte (c ohne c1)<br>einschl. der Verkäufer . .   | 1 699 008                   | 1 324 963     | 374 045     | 722 623                             | 31 395    | 641 986   | 291 304   |
|   | 1 123 114                   | 852 636       | 270 478     | 420 938                             | 16 201    | 445 430   | 219 953   |
| Erwerbstätige in C über-<br>haupt . . . . .   | 3 477 628                   | 2 546 253     | 931 373     | 1 594 111                           | 263 069   | 938 659   | 467 213   |
|   | 2 338 511                   | 1 758 903     | 579 608     | 1 076 095                           | 129 176   | 649 763   | 285 005   |
| D2. Lohnarbeit wechselnder Art  | 155 696                     | 114 000       | 41 696      | 68 796                              | 9 683     | 38 235    | 12 670    |
|   | 200 919                     | 149 823       | 51 096      | 99 971                              | 10 007    | 45 717    | 12 527    |
| D1. Persönliche Dienste . . .   | 315 999                     | 36 791        | 279 208     | 25 121                              | 43 139    | 12 219    | 128 485   |
|   | 231 572                     | 48 803        | 182 769     | 31 818                              | 18 588    | 18 774    | 78 819    |
| G. Dienende bei der Herr-<br>schaft . . . . .   | 1 264 755                   | 15 372        | 1 249 383   | 1 344                               | 9 045     | 11 414    | 1 054 705 |
|   | 1 339 316                   | 25 359        | 1 313 957   | 2 262                               | 11 272    | 18 711    | 1 094 167 |
| E2-8. Freie Ber., öffentl. Dienst   |                             |               |             |                                     |           |           |           |
| Höhere Beamte, Selbst-<br>ständige (a) . . . . .  | 558 847                     | 413 419       | 145 428     | 241 776                             | 24 877    | 120 172   | 57 719    |
|   | 432 108                     | 329 670       | 102 438     | 183 157                             | 18 989    | 104 559   | 36 512    |
| Mittl. Beamte, Verwal-<br>tungspersonal (b) . . . .   | 297 440                     | 264 710       | 32 730      | 157 900                             | 864       | 98 990    | 16 422    |
|   | 196 065                     | 181 441       | 14 624      | 107 316                             | 635       | 64 213    | 5 194     |
| Dienst-, Wartepersonal<br>(c + d) . . . . .   | 231 049                     | 120 896       | 110 153     | 86 668                              | 5 870     | 27 023    | 55 938    |
|   | 166 810                     | 107 224       | 59 586      | 77 639                              | 3 019     | 19 630    | 29 312    |
| Erwerbstätige in E 2-8<br>überhaupt . . . . .   | 1 087 336                   | 799 025       | 288 311     | 486 344                             | 31 611    | 246 185   | 130 079   |
|   | 794 983                     | 618 335       | 176 648     | 368 112                             | 22 643    | 188 402   | 71 018    |
| Zusf. Erwerbst. (ohne E1 Heer)  |                             |               |             |                                     |           |           |           |
| Selbständige (a ohne a fr)  | 5 801 365                   | 4 738 471     | 1 062 894   | 3 997 544                           | 211 290   | 530 173   | 204 500   |
|   | 5 618 706                   | 4 577 670     | 1 041 036   | 3 854 678                           | 176 469   | 527 927   | 212 889   |
| Angestellte (b) . . . . .   | 1 588 168                   | 1 395 549     | 192 619     | 786 296                             | 7 814     | 575 756   | 140 024   |
|   | 817 890                     | 763 848       | 54 042      | 416 713                             | 3 088     | 308 316   | 30 720    |
| Verkäufer in Ladengeschäft,<br>usw. (e2 in XX-XXII b)   | 481 469                     | 307 718       | 173 751     | 69 206                              | 5 649     | 235 001   | 151 645   |
|   | 298 952                     | 217 044       | 81 908      | 25 495                              | 5 015     | 183 461   | 68 708    |
| Mithelfende (c1) . . . . .  | 4 287 883                   | 1 110 149     | 3 177 734   | 95 575                              | 1 882 197 | 850 420   | 1 325 780 |
|   | 2 069 585                   | (1) 910 641   | (1) 158 944 | 74 245                              | 414 633   | 701 594   | 681 844   |
| Lohnhilfskräfte (c ohne c1)<br>und Dienende (e) . . . . .   | 15 515 737                  | 10 590 802    | 4 924 935   | 5 189 632                           | 672 646   | 5 615 123 | 3 506 010 |
|   | 12 685 584                  | 8 491 665     | 4 193 919   | 3 861 437                           | 435 425   | 4 649 872 | 3 004 578 |

1) Hierin je 1 e1-Person aus B 161. Da für diese 1895 Alter und Familienstand nicht angegeben ist, mußten diese beiden Personen in Verkäufer in Ladengeschäften usw.

## Reiche nach den Berufszählungen von 1907 und 1895

| find      |         |           |         |                          |           | Von 100 männlichen find |       |          |                 |                 |                 |                 |                          |        |       | Von 100 weiblichen find    |           |  |
|-----------|---------|-----------|---------|--------------------------|-----------|-------------------------|-------|----------|-----------------|-----------------|-----------------|-----------------|--------------------------|--------|-------|----------------------------|-----------|--|
| 30 bis 40 |         | 40 bis 50 |         | 50 Jahre und darüber alt |           | lebigh                  | verh. | unter 20 | 20 bis unter 30 | 30 bis unter 40 | 40 bis unter 50 | 50 bis unter 60 | 60 Jahre und darüber alt | lebigh | verh. | ver- einigt u. ge- schied. |           |  |
| männl.    | weibl.  | männl.    | weibl.  | männl.                   | weibl.    |                         |       |          |                 |                 |                 |                 |                          |        |       |                            | Jahre alt |  |
| 501 948   | 30 101  | 591 028   | 72 172  | 936 838                  | 213 296   | 5,1                     | 88,7  | 0,1      | 6,5             | 23,1            | 27,2            | 23,8            | 19,3                     | 9,4    | 12,5  | 78,1                       |           |  |
| 517 850   | 35 967  | 580 496   | 77 468  | 972 905                  | 219 631   | 4,8                     | 88,7  | 0,1      | 6,7             | 23,3            | 26,1            | 24,5            | 19,9                     | 9,4    | 13,5  | 77,1                       |           |  |
| 19 207    | 2 989   | 18 956    | 2 148   | 18 524                   | 2 471     | 37,0                    | 60,5  | 8,3      | 23,0            | 23,3            | 23,0            | 14,3            | 8,1                      | 80,1   | 8,6   | 11,3                       |           |  |
| 19 377    | 3 349   | 15 235    | 2 167   | 19 421                   | 2 403     | 38,7                    | 58,2  | 8,2      | 22,6            | 24,8            | 19,5            | 15,0            | 9,9                      | 84,8   | 5,7   | 9,5                        |           |  |
| 114 639   | 569 467 | 35 130    | 484 845 | 95 627                   | 596 776   | 87,9                    | 8,4   | 43,8     | 32,9            | 10,9            | 3,8             | 2,4             | 6,7                      | 37,0   | 58,7  | 3,4                        |           |  |
| 103 623   | 143 609 | 30 046    | 107 144 | 68 786                   | 148 233   | 88,9                    | 8,1   | 41,8     | 35,2            | 11,7            | 3,1             | 2,1             | 5,5                      | 68,0   | 32,1  | 3,6                        |           |  |
| 314 615   | 162 825 | 262 295   | 142 692 | 341 372                  | 189 184   | 56,7                    | 40,6  | 30,3     | 23,2            | 15,9            | 13,3            | 10,2            | 7,1                      | 64,6   | 21,5  | 9,0                        |           |  |
| 373 994   | 149 439 | 288 239   | 132 194 | 453 496                  | 218 482   | 54,2                    | 42,0  | 28,3     | 24,3            | 15,9            | 12,2            | 10,5            | 8,8                      | 69,5   | 17,3  | 13,2                       |           |  |
| 950 409   | 765 382 | 907 409   | 701 857 | 1 392 361                | 1 001 727 | 41,4                    | 54,3  | 20,2     | 18,8            | 18,0            | 17,2            | 14,3            | 12,0                     | 45,4   | 43,8  | 10,8                       |           |  |
| 1 014 842 | 332 364 | 914 016   | 318 973 | 1 514 608                | 588 749   | 39,9                    | 55,6  | 18,9     | 19,0            | 18,3            | 16,5            | 14,9            | 12,1                     | 60,0   | 22,3  | 17,7                       |           |  |
| 422 745   | 75 622  | 366 922   | 68 967  | 413 586                  | 85 618    | 10,5                    | 85,0  | 0,2      | 13,0            | 30,5            | 26,5            | 18,2            | 11,6                     | 53,8   | 19,8  | 26,4                       |           |  |
| 408 326   | 74 000  | 355 965   | 68 802  | 420 595                  | 98 932    | 11,0                    | 83,9  | 0,3      | 14,1            | 29,5            | 25,7            | 18,2            | 12,1                     | 58,3   | 14,3  | 27,4                       |           |  |
| 30 956    | 30 837  | 26 337    | 24 984  | 36 857                   | 30 517    | 12,0                    | 82,2  | 1,8      | 14,8            | 27,4            | 23,3            | 17,2            | 15,5                     | 42,2   | 32,6  | 25,2                       |           |  |
| 39 646    | 25 298  | 34 209    | 20 556  | 52 869                   | 30 801    | 14,4                    | 79,2  | 2,2      | 17,0            | 25,3            | 21,8            | 18,4            | 15,3                     | 52,7   | 21,5  | 25,8                       |           |  |
| 174 752   | 8 548   | 111 090   | 3 263   | 75 666                   | 1 451     | 40,0                    | 58,2  | 11,6     | 30,3            | 28,1            | 17,8            | 8,7             | 3,6                      | 92,6   | 5,0   | 2,4                        |           |  |
| 71 235    | 1 857   | 47 036    | 727     | 36 067                   | 363       | 39,6                    | 58,2  | 10,6     | 28,8            | 28,0            | 18,5            | 10,1            | 4,0                      | 86,9   | 8,3   | 4,8                        |           |  |
| 1 561 692 | 188 084 | 938 329   | 119 573 | 675 570                  | 105 016   | 48,6                    | 49,7  | 23,8     | 30,0            | 22,3            | 13,4            | 6,7             | 2,9                      | 73,6   | 18,5  | 7,9                        |           |  |
| 1 007 891 | 110 437 | 601 606   | 70 222  | 480 987                  | 65 460    | 53,0                    | 45,2  | 26,9     | 30,8            | 20,1            | 12,2            | 6,7             | 3,0                      | 76,9   | 14,7  | 8,1                        |           |  |
| 2 192 955 | 330 863 | 1 443 543 | 234 637 | 1 205 139                | 286 565   | 41,0                    | 55,9  | 19,1     | 28,0            | 24,0            | 15,8            | 8,7             | 4,4                      | 67,1   | 21,3  | 11,6                       |           |  |
| 1 528 182 | 222 751 | 1 039 181 | 167 443 | 992 181                  | 201 760   | 43,0                    | 54,3  | 20,3     | 27,0            | 22,6            | 15,1            | 9,5             | 5,2                      | 69,0   | 16,5  | 14,5                       |           |  |
| 225 458   | 46 446  | 215 910   | 63 348  | 239 911                  | 115 040   | 10,7                    | 85,1  | 0,2      | 10,7            | 29,5            | 28,2            | 19,4            | 12,0                     | 18,9   | 31,5  | 49,6                       |           |  |
| 184 292   | 33 822  | 177 138   | 53 627  | 207 092                  | 99 989    | 11,2                    | 83,9  | 0,3      | 11,0            | 28,8            | 27,6            | 20,0            | 12,3                     | 17,0   | 27,3  | 55,7                       |           |  |
| 118 945   | 11 188  | 69 459    | 2 855   | 47 148                   | 1 366     | 47,6                    | 50,8  | 14,0     | 30,7            | 27,9            | 16,3            | 8,0             | 3,1                      | 95,8   | 2,9   | 1,8                        |           |  |
| 65 686    | 1 877   | 38 392    | 750     | 25 855                   | 399       | 52,0                    | 46,3  | 14,0     | 34,0            | 26,3            | 15,1            | 7,7             | 2,6                      | 90,9   | 5,3   | 3,8                        |           |  |
| 344 372   | 45 305  | 203 513   | 19 711  | 134 971                  | 17 696    | 43,8                    | 54,5  | 17,9     | 30,5            | 26,0            | 15,1            | 7,2             | 3,0                      | 86,4   | 8,1   | 5,2                        |           |  |
| 196 178   | 26 045  | 117 593   | 12 429  | 93 435                   | 12 051    | 49,0                    | 49,1  | 21,1     | 30,9            | 23,0            | 13,8            | 8,0             | 2,9                      | 89,9   | 6,0   | 4,1                        |           |  |
| 692 109   | 163 455 | 490 434   | 131 261 | 424 260                  | 169 340   | 34,9                    | 62,0  | 12,1     | 24,7            | 27,2            | 19,3            | 11,0            | 5,7                      | 55,9   | 28,2  | 15,9                       |           |  |
| 447 953   | 84 224  | 333 744   | 84 221  | 327 443                  | 126 158   | 36,0                    | 61,1  | 12,8     | 24,2            | 25,1            | 19,0            | 12,3            | 6,3                      | 55,9   | 22,3  | 21,8                       |           |  |
| 28 183    | 6 547   | 22 284    | 8 238   | 25 291                   | 14 239    | 34,7                    | 60,3  | 10,0     | 23,5            | 24,7            | 19,6            | 13,3            | 8,9                      | 38,0   | 23,2  | 38,8                       |           |  |
| 36 717    | 7 807   | 29 539    | 10 347  | 37 850                   | 20 415    | 28,5                    | 66,7  | 8,7      | 21,3            | 24,5            | 19,7            | 14,5            | 10,8                     | 34,6   | 19,6  | 45,8                       |           |  |
| 9 712     | 40 240  | 6 907     | 43 451  | 7 945                    | 67 008    | 29,0                    | 68,8  | 11,1     | 21,8            | 26,4            | 18,8            | 12,6            | 9,0                      | 57,7   | 15,8  | 26,8                       |           |  |
| 12 863    | 23 870  | 8 420     | 27 974  | 8 746                    | 52 106    | 32,1                    | 65,1  | 16,6     | 21,9            | 26,3            | 17,1            | 10,1            | 7,2                      | 57,1   | 10,1  | 32,6                       |           |  |
| 2 101     | 91 817  | 821       | 50 371  | 1 030                    | 52 455    | 90,1                    | 8,7   | 29,8     | 44,5            | 13,7            | 5,3             | 4,1             | 2,6                      | 96,7   | 0,7   | 2,6                        |           |  |
| 3 426     | 101 771 | 1 442     | 50 112  | 1 780                    | 67 907    | 89,2                    | 8,9   | 30,9     | 42,8            | 13,5            | 5,7             | 3,9             | 3,2                      | 96,2   | 0,9   | 2,9                        |           |  |
| 113 233   | 36 196  | 96 969    | 26 339  | 82 919                   | 25 145    | 38,8                    | 58,5  | 5,1      | 24,0            | 27,4            | 23,5            | 12,6            | 7,4                      | 74,7   | 17,1  | 8,2                        |           |  |
| 95 239    | 27 279  | 58 516    | 18 907  | 71 356                   | 19 740    | 41,3                    | 55,6  | 6,8      | 24,9            | 28,9            | 17,7            | 12,8            | 8,9                      | 70,8   | 18,5  | 10,7                       |           |  |
| 70 529    | 6 615   | 50 640    | 4 358   | 44 481                   | 5 333     | 38,4                    | 59,7  | 15,4     | 22,0            | 26,7            | 19,1            | 11,3            | 5,6                      | 93,4   | 2,8   | 4,0                        |           |  |
| 51 094    | 3 406   | 35 867    | 2 361   | 30 267                   | 3 663     | 38,5                    | 59,2  | 14,7     | 20,6            | 28,5            | 19,8            | 10,8            | 5,9                      | 89,6   | 4,1   | 6,0                        |           |  |
| 29 842    | 25 054  | 24 587    | 14 929  | 39 441                   | 14 226    | 23,2                    | 71,7  | 3,6      | 18,8            | 24,7            | 20,3            | 16,9            | 15,7                     | 87,0   | 5,3   | 7,7                        |           |  |
| 21 707    | 12 981  | 23 231    | 7 879   | 42 656                   | 9 414     | 20,8                    | 72,1  | 3,1      | 15,1            | 20,2            | 21,7            | 20,3            | 19,5                     | 84,3   | 5,1   | 10,6                       |           |  |
| 213 604   | 67 865  | 172 196   | 45 626  | 166 841                  | 44 704    | 36,3                    | 60,9  | 8,2      | 22,6            | 26,7            | 21,0            | 12,8            | 8,1                      | 81,5   | 11,0  | 7,5                        |           |  |
| 168 040   | 43 666  | 117 614   | 29 147  | 144 279                  | 32 817    | 36,9                    | 59,5  | 8,5      | 22,0            | 27,1            | 19,0            | 13,5            | 9,8                      | 76,9   | 12,8  | 10,3                       |           |  |
| 1 263 383 | 188 362 | 1 270 828 | 230 824 | 1 673 161                | 439 086   | 10,5                    | 84,4  | 0,6      | 10,6            | 26,7            | 26,8            | 20,5            | 14,3                     | 34,0   | 19,9  | 45,2                       |           |  |
| 1 205 701 | 171 064 | 1 172 106 | 218 801 | 1 671 936                | 438 282   | 10,2                    | 84,3  | 0,7      | 10,9            | 26,3            | 25,6            | 21,1            | 15,1                     | 35,2   | 17,0  | 47,8                       |           |  |
| 383 433   | 29 340  | 250 145   | 12 624  | 185 819                  | 10 621    | 41,8                    | 56,3  | 12,8     | 28,1            | 27,5            | 17,9            | 9,4             | 4,0                      | 92,8   | 4,1   | 3,1                        |           |  |
| 207 392   | 10 489  | 136 530   | 6 005   | 111 610                  | 6 828     | 43,3                    | 54,6  | 12,4     | 27,9            | 27,2            | 17,9            | 10,0            | 4,6                      | 87,8   | 5,7   | 6,5                        |           |  |
| 42 064    | 14 274  | 18 710    | 4 720   | 11 913                   | 3 109     | 76,6                    | 22,5  | 40,7     | 35,7            | 13,7            | 6,1             | 1,0             | 1,2                      | 95,0   | 3,3   | 1,7                        |           |  |
| 20 556    | 7 563   | 7 532     | 3 155   | 5 495                    | 2 482     | 87,7                    | 11,7  | 48,9     | 35,6            | 9,5             | 3,5             | 1,7             | 0,8                      | 92,1   | 6,1   | 1,8                        |           |  |
| 120 783   | 657 755 | 37 547    | 548 042 | 101 317                  | 645 977   | 87,7                    | 8,0   | 43,3     | 33,3            | 10,0            | 3,1             | 2,4             | 6,7                      | 37,4   | 59,2  | 3,4                        |           |  |
| 106 504   | 177 248 | 31 032    | 131 695 | 71 510                   | 168 156   | 88,8                    | 8,2   | 41,7     | 35,3            | 11,7            | 3,1             | 2,1             | 5,5                      | 60,8   | 35,8  | 3,1                        |           |  |
| 2 290 517 | 559 872 | 1 458 736 | 398 965 | 1 225 620                | 459 824   | 49,0                    | 49,0  | 23,8     | 29,2            | 21,6            | 13,8            | 7,7             | 3,9                      | 78,1   | 13,7  | 8,2                        |           |  |
| 1 652 774 | 432 350 | 1 070 070 | 311 157 | 1 118 950                | 445 835   | 52,2                    | 45,5  | 26,1     | 28,7            | 19,5            | 12,6            | 8,2             | 4,9                      | 80,1   | 10,4  | 9,5                        |           |  |

den Spalten für Alter und Familienstand unter o ohne e l geführt werden. — \*) Einschl. der unter den Angestellten in besonderer Weise aufgeführten

## 15. Die Erwerbstätigen in den Staaten und Landesteilen und

| Staaten<br>und<br>Landesteile       | A. Land- und Forstwirtschaft |                  |  |                               | B. Industrie, einschließlich Bergbau<br>und Baugewerbe |                  |  |                               |
|-------------------------------------|------------------------------|------------------|--|-------------------------------|--|------------------|--|-------------------------------|
|                                     | Selb-<br>ständige            | Ange-<br>stellte | Arbeiter<br>einschl. der<br>mithelf.<br>Ange-<br>hörigen | Erwerbs-<br>tätige<br>insgef. | Selb-<br>ständige                                      | Ange-<br>stellte | Arbeiter<br>einschl. der<br>mithelf.<br>Ange-<br>hörigen | Erwerbs-<br>tätige<br>insgef. |
|                                     | (a)                          | (b)              | (c)  | (a—c)                         | (a)  | (b)              | (c)  | (a—c)                         |
| Provinz Ostpreußen . . . . .        | 105 742                      | 7 157            | 401 623  | 514 522                       | 42 782   | 8 034            | 117 724  | 168 540                       |
| » Westpreußen . . . . .             | 77 067                       | 5 517            | 295 436  | 378 020                       | 32 978   | 8 137            | 109 927  | 151 042                       |
| » Posen . . . . .                   | 95 990                       | 8 512            | 397 210  | 501 712                       | 41 004   | 7 735            | 114 828  | 163 567                       |
| » Schlesien . . . . .               | 194 788                      | 13 026           | 665 755  | 873 569                       | 136 256  | 50 539           | 708 537  | 895 332                       |
| » Pommern . . . . .                 | 70 373                       | 7 409            | 303 057  | 380 839                       | 44 040   | 9 002            | 132 376  | 185 418                       |
| Mecklenburg-Schwerin . . . . .      | 22 557                       | 5 238            | 101 230  | 129 075                       | 19 726   | 2 887            | 46 851   | 69 464                        |
| Mecklenburg-Strelitz . . . . .      | 2 458                        | 742              | 18 660   | 21 860                        | 3 370  | 442              | 8 359  | 12 171                        |
| Provinz Brandenburg . . . . .       | 103 419                      | 7 369            | 423 692  | 534 480                       | 105 756  | 47 251           | 539 427  | 692 434                       |
| Berlin . . . . .                    | 899                          | 237              | 3 280  | 4 416                         | 96 126   | 44 113           | 406 519  | 546 758                       |
| Ostdeutschland                      | 673 293                      | 55 257           | 2 609 943  | 3 338 493                     | 522 038  | 178 140          | 2 184 548  | 2 884 726                     |
| Königreich Sachsen . . . . .        | 69 904                       | 5 883            | 186 115  | 261 902                       | 231 834  | 87 937           | 919 220  | 1 238 991                     |
| Provinz Sachsen . . . . .           | 89 146                       | 8 344            | 397 327  | 494 817                       | 93 469   | 30 946           | 423 607  | 548 022                       |
| Anhalt . . . . .                    | 6 281                        | 1 047            | 31 591   | 38 919                        | 9 618  | 3 969            | 45 930   | 59 517                        |
| Braunschweig . . . . .              | 12 129                       | 1 035            | 55 192   | 68 356                        | 16 198   | 5 781            | 72 284   | 94 263                        |
| Provinz Hannover . . . . .          | 155 539                      | 3 425            | 441 735  | 600 699                       | 82 564   | 24 645           | 326 430  | 433 639                       |
| » Schleswig-Holstein . . . . .      | 59 169                       | 3 020            | 168 560  | 230 749                       | 49 252   | 11 613           | 161 652  | 222 517                       |
| Lübeck . . . . .                    | 846                          | 88               | 3 407  | 4 341                         | 3 660  | 1 432            | 15 784   | 20 876                        |
| Hamburg . . . . .                   | 3 405                        | 222              | 8 249  | 11 876                        | 34 235   | 12 368           | 118 349  | 164 952                       |
| Bremen . . . . .                    | 1 714                        | 109              | 6 858  | 8 681                         | 10 872   | 4 880            | 41 238   | 56 990                        |
| Oldenburg . . . . .                 | 29 310                       | 556              | 52 169   | 82 035                        | 13 530   | 2 519            | 47 095   | 63 144                        |
| Provinz Westfalen . . . . .         | 102 310                      | 2 406            | 256 019  | 360 735                       | 92 259   | 46 389           | 708 376  | 847 024                       |
| Schaumburg-Lippe . . . . .          | 1 723                        | 44               | 4 739  | 6 506                         | 1 548  | 192              | 6 597  | 8 337                         |
| Lippe . . . . .                     | 8 259                        | 417              | 14 969   | 23 645                        | 5 428  | 778              | 12 217   | 18 423                        |
| Provinz Rheinland . . . . .         | 200 222                      | 2 869            | 450 064  | 653 155                       | 197 182  | 98 978           | 1 155 363  | 1 451 523                     |
| Provinz Hessen-Nassau . . . . .     | 94 187                       | 2 042            | 227 023  | 323 252                       | 69 743   | 24 229           | 279 987  | 373 959                       |
| Waldeck . . . . .                   | 4 354                        | 124              | 11 182   | 15 660                        | 2 556  | 262              | 5 219  | 8 037                         |
| Großherzogtum Sachsen . . . . .     | 19 718                       | 719              | 42 073   | 62 510                        | 13 608   | 4 177            | 55 254   | 73 039                        |
| Sachsen-Meiningen . . . . .         | 11 347                       | 222              | 23 099   | 34 668                        | 12 561   | 2 691            | 44 823   | 60 075                        |
| Sachsen-Altenburg . . . . .         | 6 198                        | 447              | 19 158   | 25 803                        | 8 207  | 2 515            | 38 374   | 49 096                        |
| Sachsen-Coburg-Gotha . . . . .      | 9 407                        | 252              | 22 164   | 31 823                        | 11 303   | 2 313            | 38 184   | 51 800                        |
| Schwarzburg-Sondershausen . . . . . | 3 875                        | 164              | 9 156  | 13 195                        | 3 256  | 745              | 12 424   | 16 425                        |
| Schwarzburg-Rudolstadt . . . . .    | 4 053                        | 123              | 9 591  | 13 767                        | 4 140  | 865              | 15 452   | 20 457                        |
| Reuß ä. L. . . . .                  | 1 577                        | 41               | 3 323  | 4 941                         | 2 686  | 1 881            | 17 416   | 21 983                        |
| Reuß j. L. . . . .                  | 3 578                        | 167              | 9 750  | 13 495                        | 5 029  | 2 539            | 30 218   | 37 786                        |
| Westdeutschland                     | 898 251                      | 33 766           | 2 453 513  | 3 385 530                     | 974 738  | 374 644          | 4 591 493  | 5 940 875                     |
| Nordbavern . . . . .                | 194 267                      | 1 872            | 548 712  | 744 851                       | 94 577   | 22 602           | 329 194  | 446 373                       |
| Südbavern . . . . .                 | 190 480                      | 2 809            | 587 981  | 781 270                       | 93 189   | 21 776           | 289 851  | 404 816                       |
| Rheinpfalz . . . . .                | 50 674                       | 330              | 120 823  | 171 827                       | 33 357   | 9 089            | 126 568  | 169 014                       |
| Württemberg . . . . .               | 174 912                      | 1 816            | 329 333  | 506 061                       | 85 568   | 25 720           | 320 826  | 432 114                       |
| Hohenzollern . . . . .              | 8 739                        | 56               | 17 081   | 25 876                        | 2 639  | 263              | 5 704  | 8 606                         |
| Baden . . . . .                     | 132 112                      | 417              | 294 267  | 426 796                       | 70 199   | 23 836           | 304 823  | 398 858                       |
| Hessen . . . . .                    | 62 011                       | 1 300            | 100 076  | 163 387                       | 46 322   | 12 471           | 161 770  | 220 563                       |
| Elßaß-Lothringen . . . . .          | 116 235                      | 1 189            | 221 742  | 339 166                       | 54 495   | 17 466           | 278 348  | 350 309                       |
| Süddeutschland                      | 929 430                      | 9 789            | 2 220 015  | 3 159 234                     | 480 346  | 133 223          | 1 817 084  | 2 430 653                     |
| Deutsches Reich 1907                | 2 500 974                    | 98 812           | 7 283 471  | 9 883 257                     | 1 977 122  | 686 007          | 8 593 125  | 11 256 254                    |
| 1895                                | 2 568 725                    | 96 173           | 5 627 794  | 8 292 692                     | 2 061 764  | 263 745          | 5 955 711  | 8 281 220                     |
| 1882                                | 2 288 033                    | 66 644           | 5 881 819  | 8 236 496                     | 2 201 146  | 99 076           | 4 096 243  | 6 396 465                     |

## ihre soziale Stellung nach der Berufszählung des Jahres 1907

| C. Handel und Verkehr,<br>einschließlich Gast- und Schankwirtschaft |                  |  |                               | A—C. Landwirtschaft, Industrie<br>und Handel zusammen |                  |  |                               | D.  | E.   | F.  |
|---|------------------|--|-------------------------------|---|------------------|--|-------------------------------|---|--|---|
| Selb-<br>ständige   | Ange-<br>stellte | Arbeiter<br>einschl. der<br>mithelf.<br>Ange-<br>hörigen | Erwerbs-<br>tätige<br>insgef. | Selb-<br>ständige                                     | Ange-<br>stellte | Arbeiter<br>einschl. der<br>mithelf.<br>Ange-<br>hörigen | Erwerbs-<br>tätige<br>insgef. | Per-<br>sönliche<br>Dienste,<br>auch<br>Bohn-<br>arbeit<br>wed-<br>felnder<br>Art | Öffent-<br>licher<br>Dienst<br>und freie<br>Berufe<br>(einschl.<br>Heer) | Berufs-<br>lose<br>Selbstän-<br>dige<br>(Rentner,<br>Pen-<br>sionäre) |
| (a)   | (b)              | (c)  | (a—c)                         | (a)   | (b)              | (c)  | (a—c)                         |   |  |   |
| 18 687  | 8 603            | 49 525   | 76 815                        | 167 211   | 23 794           | 568 872  | 759 877                       | 16 938  | 64 909   | 131 247   |
| 16 119  | 6 940            | 35 615   | 58 674                        | 126 164   | 20 594           | 440 978  | 587 736                       | 14 301  | 53 939   | 90 894  |
| 19 148  | 7 158            | 36 173   | 62 479                        | 156 142   | 23 405           | 548 211  | 727 758                       | 12 060  | 51 323   | 93 887  |
| 65 123  | 25 665           | 128 021  | 218 809                       | 396 167   | 89 230           | 1 502 313  | 1 987 710                     | 38 338  | 112 969  | 312 882   |
| 22 631  | 9 946            | 46 384   | 78 961                        | 137 044   | 26 357           | 481 817  | 645 218                       | 14 844  | 42 619   | 101 713   |
| 10 224  | 3 630            | 15 632   | 29 486                        | 52 507  | 11 805           | 163 713  | 228 025                       | 5 991   | 17 773   | 38 983  |
| 1 737   | 500              | 2 407  | 4 644                         | 7 565   | 1 684            | 29 426   | 38 675                        | 1 408   | 2 772  | 6 923   |
| 66 819  | 38 554           | 122 763  | 228 136                       | 275 994   | 93 174           | 1 085 882  | 1 455 050                     | 37 361  | 135 161  | 245 616   |
| 64 802  | 48 000           | 148 689  | 261 491                       | 161 827   | 92 350           | 558 488  | 812 665                       | 60 826  | 75 990   | 111 607   |
| 285 290   | 148 996          | 585 209  | 1 019 495                     | 1 480 621   | 382 393          | 5 379 700  | 7 242 714                     | 202 067   | 557 455  | 1 133 752   |
| 94 813  | 52 641           | 139 188  | 286 642                       | 396 551   | 146 461          | 1 244 523  | 1 787 535                     | 29 772  | 122 863  | 259 384   |
| 48 635  | 22 109           | 85 340   | 156 084                       | 231 250   | 61 399           | 906 274  | 1 198 923                     | 19 227  | 74 432   | 164 248   |
| 5 697   | 2 090            | 9 395  | 17 182                        | 21 596  | 7 106            | 86 916   | 115 618                       | 2 594   | 8 071  | 20 756  |
| 8 757   | 3 357            | 16 355   | 28 469                        | 37 084  | 10 173           | 143 831  | 191 088                       | 3 388   | 13 393   | 28 805  |
| 42 778  | 17 642           | 84 097   | 144 517                       | 280 881   | 45 712           | 852 262  | 1 178 855                     | 17 644  | 69 800   | 146 217   |
| 32 357  | 12 764           | 55 336   | 100 457                       | 140 778   | 27 397           | 385 548  | 553 723                       | 20 105  | 64 832   | 91 959  |
| 3 389   | 2 790            | 7 482  | 13 661                        | 7 895   | 4 310            | 26 673   | 38 878                        | 1 164   | 4 121  | 6 775   |
| 39 783  | 38 036           | 84 724   | 162 543                       | 77 423  | 50 626           | 211 322  | 339 371                       | 16 051  | 30 463   | 48 790  |
| 8 853   | 9 174            | 21 345   | 39 372                        | 21 439  | 14 163           | 69 441   | 105 403                       | 2 957   | 8 559  | 15 921  |
| 6 889   | 2 219            | 11 220   | 20 328                        | 49 729  | 5 294            | 110 484  | 165 507                       | 2 844   | 10 860   | 19 838  |
| 45 203  | 18 590           | 95 127   | 158 920                       | 239 772   | 67 385           | 1 059 522  | 1 366 679                     | 18 028  | 66 450   | 154 927   |
| 588   | 166              | 1 097  | 1 851                         | 3 859   | 402              | 12 433   | 16 694                        | 172   | 793  | 2 415   |
| 1 701   | 479              | 2 138  | 4 318                         | 15 388  | 1 674            | 29 324   | 46 386                        | 547   | 1 918  | 7 387   |
| 108 696   | 49 813           | 211 868  | 370 377                       | 506 100   | 151 660          | 1 817 295  | 2 475 055                     | 37 343  | 155 801  | 308 633   |
| 38 520  | 20 510           | 79 353   | 138 383                       | 202 450   | 46 781           | 586 363  | 835 594                       | 15 119  | 57 461   | 111 196   |
| 1 190   | 292              | 2 081  | 3 563                         | 8 100   | 678              | 18 482   | 27 260                        | 387   | 1 931  | 4 454   |
| 6 214   | 2 466            | 9 303  | 17 983                        | 39 540  | 7 362            | 106 630  | 153 532                       | 2 439   | 9 602  | 23 103  |
| 3 458   | 1 589            | 5 584  | 10 631                        | 27 366  | 4 502            | 73 506   | 105 374                       | 1 198   | 6 082  | 10 259  |
| 3 722   | 767              | 4 133  | 8 622                         | 18 127  | 3 729            | 61 665   | 83 521                        | 1 087   | 3 070  | 10 179  |
| 3 860   | 1 947            | 6 497  | 12 304                        | 24 570  | 4 512            | 66 845   | 95 927                        | 1 611   | 5 478  | 12 405  |
| 1 236   | 356              | 1 567  | 3 159                         | 8 367   | 1 265            | 23 147   | 32 779                        | 540   | 1 975  | 4 088   |
| 1 413   | 437              | 1 867  | 3 717                         | 9 606   | 1 425            | 26 910   | 37 941                        | 516   | 2 231  | 4 122   |
| 1 154   | 347              | 1 420  | 2 921                         | 5 417   | 2 269            | 22 159   | 29 845                        | 283   | 986  | 2 970   |
| 2 536   | 948              | 3 966  | 7 450                         | 11 143  | 3 654            | 43 934   | 58 731                        | 979   | 2 978  | 7 010   |
| 511 442   | 261 529          | 940 483  | 1 713 454                     | 2 384 431   | 669 939          | 7 985 489  | 11 039 859                    | 195 995   | 724 150  | 1 465 841   |
| 41 319  | 14 437           | 82 811   | 138 567                       | 330 163   | 38 911           | 960 717  | 1 329 791                     | 10 843  | 70 176   | 166 077   |
| 47 102  | 21 869           | 107 088  | 176 059                       | 330 771   | 46 454           | 984 920  | 1 362 145                     | 25 943  | 90 951   | 224 499   |
| 13 818  | 4 284            | 25 453   | 43 555                        | 97 849  | 13 703           | 272 844  | 384 396                       | 3 425   | 20 244   | 33 778  |
| 30 864  | 16 325           | 52 920   | 100 109                       | 291 344   | 43 861           | 703 079  | 1 038 284                     | 8 103   | 62 146   | 115 459   |
| 775   | 142              | 1 153  | 2 070                         | 12 153  | 461              | 23 938   | 36 552                        | 204   | 1 326  | 2 618   |
| 30 757  | 17 358           | 73 888   | 122 003                       | 233 068   | 41 611           | 672 978  | 947 657                       | 8 949   | 59 841   | 119 002   |
| 22 185  | 9 089            | 33 496   | 64 770                        | 130 518   | 22 860           | 295 342  | 448 720                       | 5 883   | 42 858   | 61 853  |
| 28 640  | 11 880           | 57 024   | 97 544                        | 199 370   | 30 535           | 557 114  | 787 019                       | 10 283  | 109 383  | 82 104  |
| 215 460   | 95 384           | 433 833  | 744 677                       | 1 625 236   | 238 396          | 4 470 932  | 6 334 564                     | 73 633  | 456 925  | 805 390   |
| 1 012 192   | 505 909          | 1 959 525  | 3 477 626                     | 5 490 288   | 1 290 728        | 17 836 121   | 24 617 137                    | 471 695   | 1 738 530  | 3 404 983   |
| 843 557   | 261 907          | 1 233 047  | 2 338 511                     | 5 474 046   | 621 825          | 12 816 552   | 18 912 423                    | 432 491   | 1 425 961  | 2 142 808   |
| 701 508   | 141 548          | 727 262  | 1 570 318                     | 5 190 687   | 307 268          | 10 705 324   | 16 203 279                    | 397 582   | 1 031 147  | 1 354 486   |

## II. Bewegung der Bevölkerung

### 1. Die Eheschließungen, Geborenen und Gestorbenen im Jahre 1913

(Statistik des Deutschen Reichs, Band 275)

| Staaten<br>und<br>Landesteile      | Ehe-<br>schlie-<br>ßungen | Ge-<br>borene<br>einschl.<br>Totgeborene | Ge-<br>storbene | Mehr<br>geboren<br>als ge-<br>storben | Von den<br>Geborenen<br>überhaupt<br>sind<br>Lebend-<br>geborene | Auf 1 000 Einwohner<br>kommen  |                                      |                      |   |                               |
|------------------------------------|---------------------------|--|-----------------|---------------------------------------|--|--------------------------------|--------------------------------------|----------------------|---|-------------------------------|
|                                    |                           |  |                 |                                       |  | Ehe-<br>schlie-<br>ßun-<br>gen | Ge-<br>bo-<br>rene<br>über-<br>haupt | Ge-<br>stor-<br>bene | Mehr<br>Ge-<br>borene<br>als<br>Ge-<br>storbene | Le-<br>bend-<br>ge-<br>borene |
| Provinz Ostpreußen . . . . .       | 15 190                    | 65 551                                   | 38 687          | 26 864                                | 63 574   | 7,3                            | 31,4                                 | 18,5                 | 12,9  | 30,5                          |
| » Westpreußen . . . . .            | 12 445                    | 61 526                                   | 32 068          | 29 458                                | 59 945   | 7,1                            | 35,3                                 | 18,4                 | 16,9  | 34,4                          |
| Stadt Berlin . . . . .             | 21 194                    | 42 511                                   | 29 726          | 12 785                                | 40 851   | 10,1                           | 20,2                                 | 14,1                 | 6,1   | 19,4                          |
| Provinz Brandenburg . . . . .      | 34 330                    | 97 639                                   | 63 861          | 33 828                                | 94 611   | 7,9                            | 22,6                                 | 14,8                 | 7,8   | 21,9                          |
| » Pommern . . . . .                | 13 640                    | 49 864                                   | 29 754          | 20 110                                | 48 381   | 7,9                            | 28,3                                 | 17,2                 | 11,6  | 27,9                          |
| » Posen . . . . .                  | 14 059                    | 74 139                                   | 37 306          | 36 833                                | 72 058   | 6,5                            | 34,4                                 | 17,3                 | 17,1  | 33,4                          |
| » Schleßen . . . . .               | 38 213                    | 176 082                                  | 106 101         | 69 981                                | 170 701  | 7,1                            | 32,8                                 | 19,7                 | 13,0  | 31,8                          |
| » Sachsen . . . . .                | 25 580                    | 84 238                                   | 49 662          | 34 576                                | 81 570   | 8,2                            | 26,9                                 | 15,8                 | 11,0  | 26,0                          |
| » Schleswig-Holstein . . . . .     | 13 415                    | 43 809                                   | 22 525          | 21 284                                | 42 427   | 8,0                            | 26,1                                 | 13,4                 | 12,7  | 25,3                          |
| » Hannover . . . . .               | 23 972                    | 82 417                                   | 42 097          | 40 320                                | 79 866   | 7,9                            | 27,2                                 | 13,9                 | 13,3  | 26,3                          |
| » Westfalen . . . . .              | 35 022                    | 153 670                                  | 65 240          | 88 430                                | 149 599  | 8,0                            | 35,2                                 | 14,9                 | 20,2  | 34,2                          |
| » Hessen-Nassau . . . . .          | 17 801                    | 56 233                                   | 31 028          | 25 205                                | 54 438   | 7,8                            | 24,5                                 | 13,5                 | 11,0  | 23,7                          |
| » Rheinland . . . . .              | 58 392                    | 219 807                                  | 107 201         | 112 606                               | 213 576  | 7,8                            | 29,5                                 | 14,4                 | 15,1  | 28,7                          |
| Hohenzollern . . . . .             | 456                       | 1 982                                    | 1 234           | 748                                   | 1 946  | 6,3                            | 27,6                                 | 17,2                 | 10,4  | 27,1                          |
| Preußen                            | 323 709                   | 1 209 518                                | 656 490         | 553 028                               | 1 173 543  | 7,8                            | 29,1                                 | 15,8                 | 13,3  | 28,2                          |
| Bayern rechts des Rheins . . . . . | 41 287                    | 179 412                                  | 111 418         | 67 994                                | 174 809  | 6,8                            | 29,4                                 | 18,3                 | 11,1  | 28,6                          |
| Bayern links des Rheins (Palz)     | 7 151                     | 28 045                                   | 14 718          | 13 327                                | 27 215   | 7,4                            | 29,2                                 | 15,3                 | 13,9  | 28,4                          |
| Bayern                             | 48 438                    | 207 457                                  | 126 136         | 81 321                                | 202 024  | 6,9                            | 29,4                                 | 17,9                 | 11,5  | 28,6                          |
| Königreich Sachsen . . . . .       | 40 307                    | 127 482                                  | 73 009          | 54 473                                | 122 985  | 8,2                            | 25,8                                 | 14,8                 | 11,0  | 24,9                          |
| Württemberg . . . . .              | 17 733                    | 70 068                                   | 40 711          | 29 357                                | 68 230   | 7,1                            | 28,0                                 | 16,3                 | 11,7  | 27,2                          |
| Baden . . . . .                    | 15 284                    | 59 752                                   | 34 930          | 24 822                                | 58 267   | 6,9                            | 27,1                                 | 15,8                 | 11,2  | 26,4                          |
| Hessen . . . . .                   | 9 621                     | 33 291                                   | 17 840          | 15 451                                | 32 297   | 7,8                            | 25,2                                 | 13,5                 | 11,7  | 24,5                          |
| Mecklenburg-Schwerin . . . . .     | 5 093                     | 16 176                                   | 10 623          | 5 553                                 | 15 661   | 7,9                            | 25,1                                 | 16,5                 | 8,6   | 24,3                          |
| Großherzogtum Sachsen . . . . .    | 3 464                     | 11 802                                   | 6 737           | 5 065                                 | 11 432   | 8,0                            | 27,4                                 | 15,6                 | 11,8  | 26,5                          |
| Mecklenburg-Strelitz . . . . .     | 800                       | 2 750                                    | 1 888           | 862                                   | 2 684  | 7,4                            | 25,6                                 | 17,6                 | 8,0   | 25,0                          |
| Oldenburg . . . . .                | 4 010                     | 15 854                                   | 6 751           | 9 103                                 | 15 437   | 7,9                            | 31,3                                 | 13,3                 | 18,0  | 30,5                          |
| Braunschweig . . . . .             | 4 127                     | 11 659                                   | 7 416           | 4 243                                 | 11 308   | 8,3                            | 23,4                                 | 14,9                 | 8,5   | 22,7                          |
| Sachsen-Meiningen . . . . .        | 2 213                     | 8 109                                    | 4 407           | 3 702                                 | 7 858  | 7,8                            | 28,5                                 | 15,5                 | 13,0  | 27,6                          |
| Sachsen-Altenburg . . . . .        | 1 689                     | 6 040                                    | 3 470           | 2 570                                 | 5 823  | 7,7                            | 27,4                                 | 15,7                 | 11,6  | 26,4                          |
| Sachsen-Coburg-Gotha . . . . .     | 2 117                     | 7 277                                    | 3 985           | 3 292                                 | 7 054  | 8,0                            | 27,6                                 | 15,1                 | 12,5  | 26,7                          |
| Anhalt . . . . .                   | 2 841                     | 8 310                                    | 5 096           | 3 214                                 | 8 059  | 8,6                            | 25,0                                 | 15,4                 | 9,7   | 24,3                          |
| Schwarzburg-Sondershausen          | 762                       | 2 717                                    | 1 489           | 1 228                                 | 2 606  | 8,3                            | 29,5                                 | 16,2                 | 13,3  | 28,3                          |
| Schwarzburg-Rudolstadt . . . . .   | 803                       | 2 677                                    | 1 466           | 1 211                                 | 2 602  | 7,9                            | 26,2                                 | 14,3                 | 11,8  | 25,5                          |
| Waldeck . . . . .                  | 456                       | 1 565                                    | 867             | 698                                   | 1 517  | 7,3                            | 24,9                                 | 13,8                 | 11,1  | 24,2                          |
| Reuß älterer Linie . . . . .       | 640                       | 1 764                                    | 1 140           | 624                                   | 1 689  | 8,7                            | 24,0                                 | 15,5                 | 8,5   | 23,0                          |
| Reuß jüngerer Linie . . . . .      | 1 302                     | 4 075                                    | 2 338           | 1 737                                 | 3 958  | 8,4                            | 26,1                                 | 15,0                 | 11,1  | 25,4                          |
| Schaumburg-Lippe . . . . .         | 417                       | 1 107                                    | 567             | 540                                   | 1 078  | 8,8                            | 23,4                                 | 12,0                 | 11,4  | 22,8                          |
| Lippe . . . . .                    | 1 283                     | 4 333                                    | 2 062           | 2 271                                 | 4 191  | 8,3                            | 28,2                                 | 13,4                 | 14,8  | 27,3                          |
| Lübeck . . . . .                   | 976                       | 2 832                                    | 1 768           | 1 064                                 | 2 756  | 8,1                            | 23,5                                 | 14,6                 | 8,8   | 22,8                          |
| Bremen . . . . .                   | 2 666                     | 8 132                                    | 4 509           | 3 623                                 | 7 903  | 8,4                            | 25,6                                 | 14,2                 | 11,4  | 24,8                          |
| Hamburg . . . . .                  | 9 362                     | 24 237                                   | 14 602          | 9 635                                 | 23 447   | 8,7                            | 22,5                                 | 13,6                 | 9,0   | 21,8                          |
| Elfaß-Lothringen . . . . .         | 13 170                    | 45 614                                   | 30 501          | 15 113                                | 44 841   | 6,9                            | 23,9                                 | 16,0                 | 7,9   | 23,3                          |
| Deutsches Reich                    | 513 283                   | 1 894 598                                | 1 060 798       | 833 800                               | 1 838 750  | 7,7                            | 28,3                                 | 15,8                 | 12,4  | 27,5                          |
| Im Jahre 1912                      | 523 491                   | 1 925 883                                | 1 085 996       | 839 887                               | 1 869 636  | 7,9                            | 29,1                                 | 16,4                 | 12,7  | 28,3                          |
| » » 1911                           | 512 819                   | 1 927 039                                | 1 187 094       | 739 945                               | 1 870 729  | 7,8                            | 29,5                                 | 18,2                 | 11,3  | 28,6                          |
| » » 1910                           | 496 396                   | 1 982 836                                | 1 103 723       | 879 113                               | 1 924 778  | 7,7                            | 30,7                                 | 17,1                 | 13,6  | 29,8                          |

## 2. Die Geborenen und Gestorbenen, Unehelichen und Totgeborenen nach Geschlecht im Jahre 1913

(Statistik des Deutschen Reichs, Band 275)

| 7 Staaten<br>und<br>Landesteile | Geborene <sup>1)</sup><br>im Jahre 1913 |         |            |         |             |         |  |   | Gestorbene <sup>1)</sup><br>im Jahre 1913 |               |               |  |
|---------------------------------|---|---------|------------|---------|-------------|---------|--|---|---|---------------|---------------|--|
|                                 | Knaben                                  | Mädchen | Uneheliche |         | Totgeborene |         | Auf 100<br>Mäd-<br>chen<br>fa-<br>men-<br>knaben | Von 100<br>waren<br>un-<br>ehe-<br>lich | tot-<br>ge-<br>bo-<br>ren                 | männ-<br>lich | weib-<br>lich | Auf 100<br>weib-<br>liche<br>fa-<br>men-<br>männ-<br>liche |
|                                 |   |         | Knaben     | Mädchen | Knaben      | Mädchen |  |   |   |               |               |  |
| Prov. Ostpreußen . . . . .      | 33 550                                  | 32 001  | 3 514      | 3 311   | 1 136       | 841     | 104,8  | 10,4                                    | 3,0                                       | 20 045        | 18 642        | 107,5  |
| » Westpreußen . . . . .         | 31 713                                  | 29 813  | 2 209      | 2 270   | 923         | 658     | 106,4  | 7,3                                     | 2,6                                       | 16 828        | 15 240        | 110,4  |
| Stadt Berlin . . . . .          | 21 874                                  | 20 637  | 5 117      | 4 900   | 923         | 737     | 106,0  | 23,6                                    | 3,9                                       | 15 034        | 14 692        | 102,3  |
| Prov. Brandenburg . . . . .     | 50 060                                  | 47 629  | 6 011      | 5 695   | 1 692       | 1 386   | 105,1  | 12,0                                    | 3,2                                       | 33 280        | 30 581        | 108,8  |
| » Pommern . . . . .             | 25 800                                  | 24 064  | 2 839      | 2 762   | 873         | 610     | 107,2  | 11,2                                    | 3,0                                       | 15 352        | 14 402        | 106,6  |
| » Posen . . . . .               | 38 204                                  | 35 935  | 1 980      | 1 957   | 1 138       | 943     | 106,3  | 5,3                                     | 2,8                                       | 19 102        | 18 204        | 104,9  |
| » Schlesien . . . . .           | 90 554                                  | 85 528  | 9 111      | 8 743   | 3 008       | 2 373   | 105,9  | 10,1                                    | 3,1                                       | 54 394        | 51 707        | 105,2  |
| » Sachsen . . . . .             | 43 167                                  | 41 071  | 5 426      | 5 156   | 1 504       | 1 164   | 105,1  | 12,6                                    | 3,2                                       | 25 803        | 23 859        | 108,1  |
| » Schleswig-Holstein . . . . .  | 22 572                                  | 21 237  | 2 261      | 2 218   | 756         | 626     | 106,3  | 10,2                                    | 3,2                                       | 12 012        | 10 513        | 114,3  |
| » Hannover . . . . .            | 42 534                                  | 39 883  | 3 174      | 3 053   | 1 408       | 1 143   | 106,6  | 7,6                                     | 3,1                                       | 21 911        | 20 186        | 108,5  |
| » Westfalen . . . . .           | 79 158                                  | 74 512  | 2 859      | 2 685   | 2 275       | 1 796   | 106,2  | 3,6                                     | 2,6                                       | 35 225        | 30 015        | 117,4  |
| » Hessen-Nassau . . . . .       | 28 746                                  | 27 487  | 2 028      | 2 078   | 1 024       | 771     | 104,6  | 7,3                                     | 3,2                                       | 15 714        | 15 314        | 102,0  |
| » Rheinland . . . . .           | 112 990                                 | 106 817 | 5 643      | 5 308   | 3 375       | 2 856   | 105,8  | 5,0                                     | 2,8                                       | 56 754        | 50 447        | 112,5  |
| Hohenzollern . . . . .          | 1 001                                   | 981     | 41         | 33      | 14          | 22      | 102,0  | 3,7                                     | 1,8                                       | 615           | 619           | 99,4   |
| Preußen                         | 621 923                                 | 587 595 | 52 213     | 50 169  | 20 049      | 15 926  | 105,8  | 8,6                                     | 3,0                                       | 342 069       | 314 421       | 108,8  |
| Bayern rechts des Rheins        | 92 469                                  | 86 943  | 12 475     | 11 808  | 2 585       | 2 018   | 106,4  | 13,5                                    | 2,6                                       | 57 528        | 53 890        | 106,8  |
| Bayern links d. Rh. (Pfalz)     | 14 523                                  | 13 522  | 1 024      | 965     | 477         | 353     | 107,4  | 7,1                                     | 3,0                                       | 7 601         | 7 117         | 106,8  |
| Bayern                          | 106 992                                 | 100 465 | 13 499     | 12 773  | 3 062       | 2 371   | 106,5  | 12,7                                    | 2,6                                       | 65 129        | 61 007        | 106,8  |
| Königreich Sachsen . . . . .    | 65 969                                  | 61 513  | 10 690     | 10 089  | 2 568       | 1 929   | 107,2  | 16,3                                    | 3,5                                       | 37 801        | 35 208        | 107,4  |
| Württemberg . . . . .           | 35 823                                  | 34 245  | 3 132      | 3 041   | 1 020       | 818     | 104,6  | 8,8                                     | 2,6                                       | 20 557        | 20 154        | 102,0  |
| Baden . . . . .                 | 30 606                                  | 29 144  | 2 631      | 2 498   | 800         | 683     | 105,0  | 8,6                                     | 2,5                                       | 17 716        | 17 212        | 102,9  |
| Hessen . . . . .                | 17 166                                  | 16 125  | 1 469      | 1 387   | 530         | 464     | 106,5  | 8,6                                     | 3,0                                       | 9 191         | 8 649         | 106,3  |
| Mecklenburg-Schwerin . . . . .  | 8 315                                   | 7 861   | 1 237      | 1 179   | 276         | 239     | 105,8  | 14,9                                    | 3,2                                       | 5 516         | 5 107         | 108,0  |
| Groß-Sachsen . . . . .          | 6 243                                   | 5 559   | 812        | 709     | 216         | 154     | 112,3  | 12,9                                    | 3,1                                       | 3 460         | 3 277         | 105,6  |
| Mecklenburg-Strelitz . . . . .  | 1 426                                   | 1 324   | 200        | 208     | 37          | 29      | 107,7  | 14,8                                    | 2,4                                       | 943           | 945           | 99,8   |
| Oldenburg . . . . .             | 8 194                                   | 7 660   | 490        | 461     | 234         | 183     | 107,0  | 6,0                                     | 2,6                                       | 3 594         | 3 157         | 113,8  |
| Braunschweig . . . . .          | 6 052                                   | 5 607   | 738        | 722     | 196         | 155     | 107,9  | 12,5                                    | 3,0                                       | 3 825         | 3 591         | 106,5  |
| Sachsen-Meiningen . . . . .     | 4 120                                   | 3 989   | 515        | 489     | 150         | 101     | 103,3  | 12,4                                    | 3,1                                       | 2 257         | 2 150         | 105,0  |
| Sachsen-Altenburg . . . . .     | 3 118                                   | 2 922   | 385        | 365     | 134         | 83      | 106,7  | 12,4                                    | 3,6                                       | 1 788         | 1 682         | 106,3  |
| Sachsen-Coburg-Gotha . . . . .  | 3 665                                   | 3 612   | 412        | 418     | 113         | 110     | 101,5  | 11,4                                    | 3,1                                       | 2 013         | 1 972         | 102,1  |
| Anhalt . . . . .                | 4 332                                   | 3 978   | 560        | 507     | 145         | 106     | 108,9  | 12,8                                    | 3,0                                       | 2 616         | 2 480         | 105,5  |
| Schwarzburg-Sondersh.           | 1 398                                   | 1 319   | 153        | 159     | 58          | 53      | 106,0  | 11,5                                    | 4,1                                       | 776           | 713           | 108,8  |
| Schwarzburg-Rudolst.            | 1 347                                   | 1 330   | 160        | 178     | 35          | 40      | 101,3  | 12,6                                    | 2,8                                       | 726           | 740           | 98,1   |
| Waldeck . . . . .               | 826                                     | 739     | 39         | 41      | 32          | 16      | 111,8  | 5,1                                     | 3,1                                       | 418           | 449           | 93,1   |
| Reuß älterer Linie . . . . .    | 936                                     | 828     | 117        | 100     | 38          | 37      | 113,0  | 12,3                                    | 4,3                                       | 584           | 556           | 105,0  |
| Reuß jüngerer Linie . . . . .   | 2 056                                   | 2 019   | 298        | 298     | 69          | 48      | 101,3  | 14,6                                    | 2,9                                       | 1 208         | 1 130         | 106,9  |
| Schaumburg-Lippe . . . . .      | 541                                     | 566     | 24         | 28      | 18          | 11      | 95,6   | 4,7                                     | 2,6                                       | 284           | 283           | 100,4  |
| Lippe . . . . .                 | 2 221                                   | 2 112   | 108        | 104     | 84          | 58      | 105,2  | 4,9                                     | 3,3                                       | 1 040         | 1 022         | 101,8  |
| Lübeck . . . . .                | 1 440                                   | 1 392   | 187        | 174     | 46          | 30      | 103,4  | 12,7                                    | 2,7                                       | 890           | 878           | 101,4  |
| Bremen . . . . .                | 4 238                                   | 3 891   | 458        | 401     | 124         | 104     | 108,9  | 10,6                                    | 2,8                                       | 2 375         | 2 131         | 111,5  |
| Hamburg . . . . .               | 12 563                                  | 11 674  | 1 838      | 1 704   | 441         | 349     | 107,6  | 14,8                                    | 3,3                                       | 7 870         | 6 732         | 116,9  |
| Elfaß-Lothringen . . . . .      | 23 384                                  | 22 230  | 1 734      | 1 675   | 686         | 587     | 105,2  | 7,5                                     | 2,8                                       | 15 399        | 15 102        | 102,0  |
| Deutsches Reich                 | 974 894                                 | 919 699 | 94 099     | 89 877  | 31 161      | 24 684  | 106,0  | 9,7                                     | 2,9                                       | 550 045       | 510 748       | 107,7  |
| Im Jahre 1912                   | 993 146                                 | 932 735 | 94 852     | 89 505  | 31 369      | 24 876  | 106,5  | 9,5                                     | 2,9                                       | 562 464       | 523 529       | 107,4  |
| » » 1911                        | 992 062                                 | 934 970 | 90 896     | 86 157  | 31 497      | 24 808  | 106,1  | 9,2                                     | 2,9                                       | 615 529       | 571 558       | 107,7  |
| » » 1910                        | 1 019 644                               | 963 191 | 92 135     | 87 449  | 32 508      | 25 549  | 105,9  | 9,1                                     | 2,9                                       | 570 759       | 532 963       | 107,1  |

<sup>1)</sup> Die Summe der männlichen und weiblichen Geborenen, sowie der männlichen und weiblichen Gestorbenen ist hier um 5 niedriger als in der vorhergehenden Übersicht, weil dort unter den Geborenen und unter den Gestorbenen je 5 Kinder unkenntlichen Geschlechts enthalten sind.

3. Eheschließungen, Geborene und Gestorbene im Gebiete des heutigen Deutschen Reichs<sup>1)</sup>  
1862 bis 1913

(Statistik des Deutschen Reichs, Neue Folge, Band 44; Statistik des Deutschen Reichs, Band 275)  
Vgl. Statistisches Handbuch für das Deutsche Reich, Teil I, Seite 92/93

| Jahr | Ehe-<br>schlie-<br>fungen | Geborene<br>(überhaupt)<br><br>einschl. Totgeborene | Ge-<br>storbene | Unehelich<br>Geborene | Totge-<br>borene | Auf 1 000 Einwohner kamen |  |  |   |                                | Von 100 Ge-<br>borenen waren                     |                 |                  |
|------|---------------------------|---|-----------------|-----------------------|------------------|---------------------------|--|--|---|--------------------------------|--|-----------------|------------------|
|      |                           |   |                 |                       |                  | Ehe-<br>schlie-<br>fungen | Ge-<br>borene<br>einschl.<br>Totgeborene | Ge-<br>storbene<br>als Ge-<br>storbene | mehr<br>Geborene<br>als Ge-<br>storbene | Gebor-<br>ne-<br>ge-<br>borene | Wanderungs-<br>Verlust,<br>Gewinn (+<br>-)<br>2) | Un-<br>eheliche | Tot-<br>geborene |
| 1862 | 312 247                   | 1 417 367   | 1 004 001       | 168 600               | 58 471           | 8,1                       | 36,9                                     | 26,2                                   | 10,8                                    | 36,0                           |  | 11,9            | 4,1              |
| 63   | 330 335                   | 1 516 387   | 1 058 240       | 187 877               | 62 047           | 8,5                       | 39,1                                     | 27,8                                   | 11,8                                    | 38,8                           | 0,8  | 12,4            | 4,1              |
| 64   | 334 613                   | 1 544 926   | 1 090 904       | 189 830               | 63 148           | 8,5                       | 39,4                                     | 27,8                                   | 11,6                                    | 38,5                           |  | 12,3            | 4,1              |
| 65   | 353 807                   | 1 551 644   | 1 154 443       | 185 286               | 63 024           | 8,9                       | 39,2                                     | 29,2                                   | 10,0                                    | 38,2                           |  | 11,9            | 4,1              |
| 66   | 319 202                   | 1 569 165   | 1 281 469       | 188 968               | 63 878           | 8,0                       | 39,4                                     | 32,2                                   | 7,2                                     | 38,3                           | 2,7  | 12,0            | 4,1              |
| 67   | 363 491                   | 1 532 849   | 1 106 636       | 173 115               | 61 102           | 9,1                       | 38,3                                     | 27,6                                   | 10,6                                    | 36,9                           |  | 11,3            | 4,0              |
| 68   | 357 916                   | 1 544 160   | 1 173 053       | 168 636               | 62 433           | 8,9                       | 38,4                                     | 29,2                                   | 9,2                                     | 36,9                           |  | 10,9            | 4,0              |
| 69   | 384 267                   | 1 594 187   | 1 154 303       | 163 264               | 64 800           | 9,5                       | 39,4                                     | 28,5                                   | 10,9                                    | 37,9                           | 3,3  | 10,2            | 4,1              |
| 70   | 313 961                   | 1 635 646   | 1 184 315       | 165 369               | 66 440           | 7,7                       | 40,1                                     | 29,0                                   | 11,1                                    | 38,4                           |  | 10,1            | 4,1              |
| 1871 | 336 745                   | 1 673 492   | 1 272 113       | 144 394               | 59 244           | 8,2                       | 35,0                                     | 31,0                                   | 4,9                                     | 34,5                           |  | 9,8             | 4,0              |
| 72   | 423 900                   | 1 692 227   | 1 260 922       | 150 645               | 66 190           | 10,3                      | 41,1                                     | 30,6                                   | 10,5                                    | 39,5                           |  | 8,9             | 3,9              |
| 73   | 416 049                   | 1 715 283   | 1 241 459       | 158 268               | 67 166           | 10,0                      | 41,3                                     | 29,9                                   | 11,4                                    | 39,7                           | 1,6  | 9,2             | 3,9              |
| 74   | 400 282                   | 1 752 976   | 1 191 932       | 152 080               | 69 536           | 9,5                       | 41,8                                     | 28,4                                   | 13,4                                    | 40,1                           |  | 8,7             | 4,0              |
| 75   | 386 746                   | 1 798 591   | 1 246 572       | 155 573               | 74 179           | 9,1                       | 42,3                                     | 29,3                                   | 13,0                                    | 40,6                           |  | 8,6             | 4,0              |
| 76   | 366 930                   | 1 834 605   | 1 208 011       | 158 662               | 73 559           | 8,5                       | 42,6                                     | 28,1                                   | 14,6                                    | 40,9                           |  | 8,6             | 4,0              |
| 77   | 347 792                   | 1 815 792   | 1 223 156       | 157 154               | 71 133           | 8,0                       | 41,6                                     | 28,0                                   | 13,6                                    | 40,0                           |  | 8,7             | 3,9              |
| 78   | 340 016                   | 1 785 080   | 1 228 607       | 154 629               | 70 647           | 7,7                       | 40,5                                     | 27,8                                   | 12,6                                    | 38,9                           | 1,7  | 8,7             | 4,0              |
| 79   | 335 113                   | 1 806 741   | 1 214 643       | 159 821               | 70 870           | 7,5                       | 40,5                                     | 27,2                                   | 13,3                                    | 38,9                           |  | 8,8             | 3,9              |
| 80   | 337 342                   | 1 764 096   | 1 241 126       | 158 709               | 67 921           | 7,5                       | 39,1                                     | 27,5                                   | 11,6                                    | 37,6                           |  | 9,0             | 3,9              |
| 1881 | 338 909                   | 1 748 686   | 1 222 928       | 158 454               | 66 537           | 7,5                       | 38,5                                     | 26,9                                   | 11,6                                    | 37,0                           |  | 9,1             | 3,8              |
| 82   | 350 457                   | 1 769 501   | 1 244 006       | 164 457               | 67 153           | 7,7                       | 38,7                                     | 27,2                                   | 11,5                                    | 37,2                           |  | 9,3             | 3,8              |
| 83   | 352 999                   | 1 749 874   | 1 256 177       | 161 294               | 66 175           | 7,7                       | 38,0                                     | 27,3                                   | 10,7                                    | 36,6                           | 4,3  | 9,2             | 3,8              |
| 84   | 362 596                   | 1 793 942   | 1 271 859       | 170 688               | 68 359           | 7,8                       | 38,7                                     | 27,4                                   | 11,3                                    | 37,2                           |  | 9,5             | 3,8              |
| 85   | 368 619                   | 1 798 637   | 1 268 452       | 170 257               | 68 710           | 7,9                       | 38,5                                     | 27,2                                   | 11,4                                    | 37,0                           |  | 9,5             | 3,8              |
| 86   | 372 326                   | 1 814 499   | 1 302 103       | 171 818               | 68 366           | 7,9                       | 38,5                                     | 27,6                                   | 11,0                                    | 37,1                           |  | 9,5             | 3,8              |
| 87   | 370 659                   | 1 825 561   | 1 220 406       | 172 118               | 68 482           | 7,8                       | 38,3                                     | 25,6                                   | 12,7                                    | 36,9                           |  | 9,4             | 3,8              |
| 88   | 376 654                   | 1 828 379   | 1 209 798       | 169 645               | 66 972           | 7,8                       | 38,0                                     | 25,1                                   | 12,8                                    | 36,6                           | 1,4  | 9,3             | 3,7              |
| 89   | 389 339                   | 1 838 439   | 1 218 956       | 170 572               | 65 869           | 8,0                       | 37,7                                     | 25,0                                   | 12,7                                    | 36,4                           |  | 9,3             | 3,6              |
| 90   | 395 356                   | 1 820 264   | 1 260 017       | 165 672               | 61 011           | 8,0                       | 37,0                                     | 25,0                                   | 11,4                                    | 35,7                           |  | 9,1             | 3,4              |
| 1891 | 399 398                   | 1 903 160   | 1 227 409       | 172 456               | 62 988           | 8,0                       | 38,2                                     | 24,7                                   | 13,6                                    | 37,0                           |  | 9,1             | 3,3              |
| 92   | 398 775                   | 1 856 999   | 1 272 430       | 169 668               | 61 028           | 7,9                       | 36,9                                     | 25,3                                   | 11,6                                    | 35,7                           |  | 9,1             | 3,3              |
| 93   | 401 234                   | 1 928 270   | 1 310 756       | 176 352               | 62 555           | 7,9                       | 38,0                                     | 25,8                                   | 12,2                                    | 36,8                           | 1,8  | 9,1             | 3,2              |
| 94   | 408 066                   | 1 904 297   | 1 207 423       | 178 298               | 63 092           | 7,9                       | 37,1                                     | 23,5                                   | 13,6                                    | 35,9                           |  | 9,4             | 3,3              |
| 95   | 414 218                   | 1 941 644   | 1 215 854       | 176 271               | 64 366           | 8,0                       | 37,3                                     | 23,4                                   | 13,9                                    | 36,1                           |  | 9,1             | 3,3              |
| 96   | 432 107                   | 1 979 747   | 1 163 964       | 185 359               | 64 998           | 8,2                       | 37,5                                     | 22,1                                   | 15,5                                    | 36,3                           |  | 9,4             | 3,3              |
| 97   | 447 770                   | 1 991 126   | 1 206 492       | 184 034               | 64 436           | 8,4                       | 37,2                                     | 22,5                                   | 14,6                                    | 36,1                           |  | 9,2             | 3,2              |
| 98   | 458 877                   | 2 029 891   | 1 183 020       | 185 220               | 65 160           | 8,4                       | 37,3                                     | 21,7                                   | 15,6                                    | 36,1                           |  | 9,1             | 3,2              |
| 99   | 471 519                   | 2 045 286   | 1 250 179       | 183 504               | 64 982           | 8,5                       | 37,0                                     | 22,6                                   | 14,4                                    | 35,9                           | 0,3  | 9,0             | 3,2              |
| 1900 | 476 491                   | 2 060 657   | 1 300 900       | 179 644               | 64 518           | 8,5                       | 36,8                                     | 23,2                                   | 13,6                                    | 35,6                           |  | 8,7             | 3,1              |
| 1901 | 468 329                   | 2 097 838   | 1 240 014       | 179 683               | 65 525           | 8,2                       | 36,9                                     | 21,8                                   | 15,1                                    | 35,7                           |  | 8,6             | 3,1              |
| 02   | 457 208                   | 2 089 414   | 1 187 171       | 177 083               | 64 679           | 7,9                       | 36,2                                     | 20,6                                   | 15,6                                    | 35,1                           |  | 8,5             | 3,1              |
| 03   | 463 150                   | 2 046 206   | 1 234 033       | 170 534               | 63 128           | 7,9                       | 34,9                                     | 21,1                                   | 13,9                                    | 33,8                           |  | 8,3             | 3,1              |
| 04   | 477 822                   | 2 089 347   | 1 226 683       | 175 720               | 63 500           | 8,0                       | 35,2                                     | 20,7                                   | 14,5                                    | 34,0                           | 0,2  | 8,4             | 3,0              |
| 05   | 485 906                   | 2 048 453   | 1 255 614       | 174 494               | 61 300           | 8,1                       | 34,0                                     | 20,8                                   | 13,2                                    | 33,0                           |  | 8,5             | 3,0              |
| 06   | 498 990                   | 2 084 739   | 1 174 464       | 177 060               | 62 262           | 8,2                       | 34,1                                     | 19,2                                   | 14,9                                    | 33,1                           |  | 8,5             | 3,0              |
| 07   | 503 964                   | 2 060 973   | 1 178 349       | 179 178               | 61 040           | 8,1                       | 33,2                                     | 19,0                                   | 14,2                                    | 32,3                           |  | 8,7             | 3,0              |
| 08   | 500 620                   | 2 076 660   | 1 197 098       | 184 112               | 61 608           | 8,0                       | 33,0                                     | 19,0                                   | 14,0                                    | 32,1                           | 0,5  | 8,9             | 3,0              |
| 09   | 494 127                   | 2 038 357   | 1 154 296       | 183 700               | 60 079           | 7,8                       | 32,0                                     | 18,1                                   | 13,9                                    | 31,0                           |  | 9,0             | 2,9              |
| 10   | 496 396                   | 1 982 836   | 1 103 723       | 179 584               | 58 058           | 7,7                       | 30,7                                     | 17,1                                   | 13,6                                    | 29,8                           |  | 9,1             | 2,9              |
| 1911 | 512 819                   | 1 927 039   | 1 187 094       | 177 056               | 56 310           | 7,8                       | 29,5                                     | 18,2                                   | 11,3                                    | 28,6                           |  | 9,2             | 2,9              |
| 12   | 523 491                   | 1 925 883   | 1 085 996       | 183 857               | 56 247           | 7,9                       | 29,1                                     | 16,4                                   | 12,7                                    | 28,3                           |  | 9,5             | 2,9              |
| 13   | 513 283                   | 1 894 598   | 1 060 798       | 183 977               | 55 848           | 7,7                       | 28,3                                     | 15,8                                   | 12,4                                    | 27,5                           |  | 9,7             | 2,9              |

Durchschnittlich jährlich:

| Jahr    | Ehe-<br>schlie-<br>fungen | Geborene<br>(überhaupt)<br><br>einschl. Totgeborene | Ge-<br>storbene | Unehelich<br>Geborene | Totge-<br>borene |
|---------|---------------------------|---|-----------------|-----------------------|------------------|
| 1851/60 | 284 562                   | 1 340 033   | 1 013 903       | 154 125               | 54 251           |
| 61/70   | 336 527                   | 1 532 197   | 1 123 864       | 176 237               | 62 363           |
| 71/80   | 369 092                   | 1 743 888   | 1 232 854       | 154 994               | 69 045           |
| 81/90   | 367 791                   | 1 798 778   | 1 247 470       | 167 498               | 66 763           |
| 91/1900 | 430 846                   | 1 964 108   | 1 233 843       | 179 081               | 63 812           |
| 1901/10 | 484 651                   | 2 061 482   | 1 195 144       | 178 115               | 62 118           |

| auf 1 000 Einwohner kamen | Ehe-<br>schlie-<br>fungen | Ge-<br>borene<br>einschl.<br>Totgeborene | Ge-<br>storbene<br>als Ge-<br>storbene | mehr<br>Geborene<br>als Ge-<br>storbene | Gebor-<br>ne-<br>ge-<br>borene | Wanderungs-<br>Verlust,<br>Gewinn (+<br>-)<br>2) | Un-<br>eheliche | Tot-<br>geborene |
|---------------------------|---------------------------|--|--|---|--------------------------------|--|-----------------|------------------|
| 7,8                       | 36,8                      | 27,8                                     | 9,0                                    | 35,3                                    | 2,5                            | 11,5   | 4,0             |                  |
| 8,5                       | 38,8                      | 28,4                                     | 10,3                                   | 37,2                                    | 2,2                            | 11,5   | 4,1             |                  |
| 8,6                       | 40,7                      | 28,8                                     | 11,9                                   | 39,1                                    | 1,8                            | 9,9  | 4,0             |                  |
| 7,9                       | 38,2                      | 26,5                                     | 11,7                                   | 36,8                                    | 2,8                            | 8,3  | 3,7             |                  |
| 8,2                       | 37,3                      | 23,5                                     | 13,9                                   | 36,1                                    | 0,7                            | 9,1  | 3,2             |                  |
| 8,0                       | 33,9                      | 19,7                                     | 14,3                                   | 32,9                                    | 0,2                            | 8,6  | 3,0             |                  |

<sup>1)</sup> Für die Jahre vor 1891 ohne Helgoland. — <sup>2)</sup> Durchschnittlich jährlich.

## 4. Bisheriger Familienstand der Eheschließenden im Jahre 1913

(Zu 4. bis 7. Statistik des Deutschen Reichs, Band 275)

| Bisheriger Familienstand des Mannes | Bisheriger Familienstand der Frau |           |            | Zusammen |
|-------------------------------------|-----------------------------------|-----------|------------|----------|
|                                     | Ledig                             | Verwitwet | Geschieden |          |
| 7<br>Ledig .....                    | 444 823                           | 12 250    | 4 664      | 461 737  |
| Verwitwet .....                     | 29 749                            | 12 140    | 1 978      | 43 867   |
| Geschieden .....                    | 5 188                             | 1 397     | 1 094      | 7 679    |
| Zusammen...                         | 479 760                           | 25 787    | 7 736      | 513 283  |

## 5. Das Religionsbekenntnis der Eheschließenden im Jahre 1913

| Bekenntnis des Mannes                                   | Bekenntnis der Frau |                    |                                 |              |   | Zusammen |
|---|---------------------|--------------------|---------------------------------|--------------|---|----------|
|   | Evangelisch         | Römisch-katholisch | Anderes christliches Bekenntnis | Israelitisch | Sonstiges und unbestimmtes oder nicht angegebenes |          |
| Evangelisch .....                                       | 301 646             | 24 013             | 461                             | 335          | 210   | 326 665  |
| Römisch-katholisch .....                                | 25 265              | 153 369            | 74                              | 96           | 38  | 178 842  |
| Anderes christliches Bekenntnis .....                   | 631                 | 112                | 886                             | 8            | 4   | 1 641    |
| Israelitisch .....                                      | 488                 | 104                | 2                               | 3 621        | 48  | 4 263    |
| Sonstiges und unbestimmtes oder nicht angegebenes ..... | 1 336               | 213                | 8                               | 41           | 274   | 1 872    |
| Zusammen...   | 329 366             | 177 811            | 1 431                           | 4 101        | 574   | 513 283  |

## 6. Die Geborenen und Gestorbenen (einschließlich Totgeborene) nach Monaten im Jahre 1913

| Monate    | Geborene  |       |           |       |            |       | Gestorbene <sup>1)</sup>   |           |            |           |       |           |       |                            |
|-----------|-----------|-------|-----------|-------|------------|-------|----------------------------|-----------|------------|-----------|-------|-----------|-------|----------------------------|
|           | ehelich   |       | unehelich |       | totgeboren |       | Auf 1 Tag des betr. Monats |           |            | männlich  |       | weiblich  |       | Auf 1 Tag des betr. Monats |
|           | überhaupt | v. S. | überhaupt | v. S. | überhaupt  | v. S. | ehelich                    | unehelich | totgeboren | überhaupt | v. S. | überhaupt | v. S. |                            |
| Januar.   | 144 282   | 8,4   | 15 806    | 8,0   | 5 187      | 9,3   | 4 654,3                    | 509,9     | 167,3      | 48 719    | 8,8   | 46 933    | 9,2   | 3 085,5                    |
| Februar   | 136 120   | 8,0   | 15 612    | 8,5   | 4 645      | 8,3   | 4 861,4                    | 557,6     | 165,9      | 45 461    | 8,3   | 43 354    | 8,5   | 3 172,0                    |
| März ..   | 151 265   | 8,8   | 16 795    | 9,1   | 5 133      | 9,2   | 4 879,5                    | 541,8     | 165,6      | 51 121    | 9,3   | 47 997    | 9,4   | 3 197,4                    |
| April ..  | 144 942   | 8,5   | 15 781    | 8,6   | 4 843      | 8,7   | 4 831,4                    | 526,0     | 161,4      | 48 275    | 8,8   | 44 575    | 8,7   | 3 095,0                    |
| Mai ...   | 144 367   | 8,4   | 15 644    | 8,5   | 4 733      | 8,5   | 4 657,0                    | 504,6     | 152,7      | 47 768    | 8,7   | 43 967    | 8,6   | 2 959,2                    |
| Juni ...  | 136 509   | 8,0   | 14 508    | 7,9   | 4 260      | 7,6   | 4 550,3                    | 483,6     | 142,0      | 43 919    | 8,0   | 39 613    | 7,8   | 2 784,4                    |
| Juli ...  | 144 943   | 8,5   | 14 124    | 7,7   | 4 304      | 7,7   | 4 675,8                    | 455,6     | 138,8      | 45 019    | 8,2   | 40 719    | 8,0   | 2 765,7                    |
| August .. | 146 348   | 8,6   | 14 057    | 7,6   | 4 566      | 8,2   | 4 720,0                    | 453,5     | 147,3      | 44 720    | 8,1   | 40 476    | 7,9   | 2 748,3                    |
| Septbr..  | 144 497   | 8,4   | 16 413    | 8,9   | 4 404      | 7,9   | 4 816,6                    | 547,1     | 146,8      | 44 236    | 8,0   | 39 988    | 7,8   | 2 807,5                    |
| Oktober.  | 142 079   | 8,3   | 14 463    | 7,9   | 4 380      | 7,8   | 4 583,2                    | 466,5     | 141,3      | 44 972    | 8,2   | 41 455    | 8,1   | 2 788,0                    |
| Novemb.   | 133 805   | 7,8   | 14 283    | 7,8   | 4 434      | 7,0   | 4 460,2                    | 476,1     | 147,8      | 41 160    | 7,5   | 39 164    | 7,7   | 2 677,5                    |
| Dezemb.   | 141 464   | 8,3   | 16 491    | 8,0   | 4 959      | 8,9   | 4 563,4                    | 532,0     | 160,0      | 44 675    | 8,1   | 42 507    | 8,3   | 2 812,3                    |
| Suf.      | 1 710 621 | 100,0 | 183 977   | 100,0 | 55 848     | 100,0 | 4 686,6                    | 504,0     | 153,0      | 550 045   | 100,0 | 510 748   | 100,0 | 2 906,3                    |

<sup>1)</sup> 5 Gestorbene (darunter 3 totgeborene Kinder) mußten hier außer Ansatz bleiben, weil das Geschlecht nicht zu bestimmen war.

## 7. Die Mehrlingsgeburten und die Mehrlingskinder 1909 bis 1913

| Jahr | Zwillingsgeburten |                    |         | Drillingsgeburten |                     |         | Sonstige Mehrlingsgeburten | Mehrlingskinder   |           |         |           |             |           |         |           |     |
|------|-------------------|--------------------|---------|-------------------|---------------------|---------|----------------------------|-------------------|-----------|---------|-----------|-------------|-----------|---------|-----------|-----|
|      | 2 Knaben          | 1 Knabe, 1 Mädchen |         | 3 Knaben          | 2 Knaben, 1 Mädchen |         |                            | lebendgeborene    |           |         |           | totgeborene |           |         |           |     |
|      |                   | Knaben             | Mädchen |                   | Knaben              | Mädchen |                            | Knaben            |           | Mädchen |           | Knaben      |           | Mädchen |           |     |
|      |                   |                    |         |                   |                     |         |                            | ehelich           | unehelich | ehelich | unehelich | ehelich     | unehelich | ehelich | unehelich |     |
| 1909 | 8 236             | 9 716              | 7 941   | 61                | 67                  | 68      | 65                         | ( <sup>13</sup> ) | 23 672    | 1 579   | 23 245    | 1 578       | 1 174     | 150     | 1 060     | 123 |
| 1910 | 8 057             | 9 414              | 7 614   | 57                | 60                  | 57      | 69                         | ( <sup>24</sup> ) | 23 071    | 1 539   | 22 386    | 1 590       | 1 135     | 144     | 919       | 131 |
| 1911 | 7 806             | 9 288              | 7 552   | 48                | 62                  | 61      | 55                         | ( <sup>34</sup> ) | 22 471    | 1 521   | 22 213    | 1 533       | 1 083     | 159     | 899       | 107 |
| 1912 | 7 745             | 8 869              | 7 171   | 46                | 67                  | 56      | 74                         | ( <sup>42</sup> ) | 21 969    | 1 543   | 21 077    | 1 551       | 1 071     | 107     | 887       | 102 |
| 1913 | 7 690             | 8 812              | 7 079   | 64                | 60                  | 56      | 64                         | ( <sup>66</sup> ) | 21 944    | 1 527   | 20 759    | 1 602       | 973       | 123     | 874       | 116 |

<sup>1)</sup> 3 Vierlingsgeburten: zusammen 2 Knaben, 10 Mädchen. — <sup>2)</sup> 4 Vierlingsgeburten: zusammen 13 Knaben, 3 Mädchen. — <sup>3)</sup> 4 Vierlingsgeburten: zusammen 5 Knaben, 11 Mädchen. — <sup>4)</sup> 2 Vierlingsgeburten: zusammen 3 Knaben, 5 Mädchen. — <sup>5)</sup> 6 Vierlingsgeburten: zusammen 7 Knaben, 17 Mädchen.



## 8. Die Ehe-schließenden nach

(Statistik des Deutschen

| Alter des Mannes<br>in<br>Jahren<br>(von ...<br>bis<br>unter...) | Alter der Frau   |                          |                          |                          |                          |                          |                          |                          |                          |                          |                          |                          |                          |                          |                          |
|--|------------------|--------------------------|--------------------------|--------------------------|--------------------------|--------------------------|--------------------------|--------------------------|--------------------------|--------------------------|--------------------------|--------------------------|--------------------------|--------------------------|--------------------------|
|  | un-<br>ter<br>16 | 16<br>bis<br>unter<br>17 | 17<br>bis<br>unter<br>18 | 18<br>bis<br>unter<br>19 | 19<br>bis<br>unter<br>20 | 20<br>bis<br>unter<br>21 | 21<br>bis<br>unter<br>22 | 22<br>bis<br>unter<br>23 | 23<br>bis<br>unter<br>24 | 24<br>bis<br>unter<br>25 | 25<br>bis<br>unter<br>26 | 26<br>bis<br>unter<br>27 | 27<br>bis<br>unter<br>28 | 28<br>bis<br>unter<br>29 | 29<br>bis<br>unter<br>30 |
|  | 18—19            | —                        | 6                        | 15                       | 17                       | 33                       | 23                       | 16                       | 13                       | 9                        | 5                        | 3                        | —                        | —                        | —                        |
| 19—20  | —                | 17                       | 49                       | 123                      | 167                      | 137                      | 97                       | 76                       | 43                       | 28                       | 13                       | 10                       | 4                        | 7                        | 3                        |
| 20—21  | 3                | 41                       | 137                      | 321                      | 435                      | 411                      | 324                      | 227                      | 150                      | 84                       | 66                       | 50                       | 27                       | 16                       | 8                        |
| 21—22  | —                | 107                      | 383                      | 1 039                    | 1 857                    | 2 261                    | 2 333                    | 1 747                    | 1 181                    | 812                      | 538                      | 320                      | 216                      | 123                      | 81                       |
| 22—23  | —                | 127                      | 569                      | 1 640                    | 3 072                    | 4 529                    | 5 506                    | 5 230                    | 3 728                    | 2 365                    | 1 547                    | 935                      | 549                      | 399                      | 235                      |
| 23—24  | 1                | 163                      | 676                      | 2 059                    | 3 992                    | 5 636                    | 7 249                    | 7 508                    | 6 314                    | 4 405                    | 2 927                    | 1 831                    | 1 165                    | 730                      | 459                      |
| 24—25  | 6                | 160                      | 677                      | 2 042                    | 3 794                    | 5 979                    | 8 043                    | 8 623                    | 8 061                    | 6 761                    | 4 657                    | 2 930                    | 1 842                    | 1 198                    | 758                      |
| 25—26  | 3                | 156                      | 577                      | 1 795                    | 3 534                    | 5 332                    | 7 405                    | 8 247                    | 7 955                    | 7 236                    | 5 863                    | 3 796                    | 2 452                    | 1 600                    | 1 018                    |
| 26—27  | 2                | 131                      | 420                      | 1 250                    | 2 760                    | 4 124                    | 5 730                    | 6 332                    | 6 556                    | 6 069                    | 5 395                    | 4 009                    | 2 778                    | 1 755                    | 1 166                    |
| 27—28  | 4                | 77                       | 324                      | 912                      | 1 921                    | 3 063                    | 4 405                    | 5 050                    | 5 235                    | 4 831                    | 4 606                    | 3 672                    | 2 833                    | 1 915                    | 1 305                    |
| 28—29  | —                | 41                       | 237                      | 626                      | 1 384                    | 2 248                    | 3 306                    | 3 900                    | 3 796                    | 3 901                    | 3 603                    | 3 105                    | 2 547                    | 1 956                    | 1 338                    |
| 29—30  | —                | 35                       | 146                      | 410                      | 949                      | 1 555                    | 2 378                    | 2 868                    | 2 882                    | 2 984                    | 2 714                    | 2 441                    | 2 152                    | 1 665                    | 1 285                    |
| 30—31  | —                | 34                       | 87                       | 295                      | 726                      | 1 148                    | 1 648                    | 2 052                    | 2 226                    | 2 293                    | 2 214                    | 1 945                    | 1 709                    | 1 453                    | 1 100                    |
| 31—32  | 1                | 18                       | 66                       | 225                      | 513                      | 866                      | 1 290                    | 1 500                    | 1 618                    | 1 691                    | 1 676                    | 1 567                    | 1 295                    | 1 119                    | 932                      |
| 32—33  | —                | 10                       | 35                       | 159                      | 366                      | 616                      | 944                      | 1 058                    | 1 187                    | 1 272                    | 1 233                    | 1 112                    | 1 042                    | 930                      | 829                      |
| 33—34  | —                | 3                        | 44                       | 111                      | 246                      | 446                      | 688                      | 752                      | 905                      | 990                      | 1 045                    | 967                      | 924                      | 791                      | 670                      |
| 34—35  | 1                | 3                        | 29                       | 103                      | 200                      | 338                      | 551                      | 602                      | 693                      | 764                      | 728                      | 747                      | 707                      | 668                      | 568                      |
| 35—36  | —                | 9                        | 17                       | 68                       | 172                      | 295                      | 402                      | 467                      | 537                      | 584                      | 690                      | 619                      | 605                      | 562                      | 516                      |
| 36—37  | —                | 7                        | 18                       | 44                       | 95                       | 161                      | 286                      | 367                      | 411                      | 440                      | 518                      | 484                      | 453                      | 479                      | 429                      |
| 37—38  | —                | 2                        | 17                       | 40                       | 75                       | 139                      | 260                      | 277                      | 297                      | 335                      | 393                      | 395                      | 379                      | 393                      | 361                      |
| 38—39  | —                | 3                        | 12                       | 32                       | 64                       | 125                      | 149                      | 183                      | 233                      | 281                      | 291                      | 305                      | 295                      | 319                      | 288                      |
| 39—40  | —                | —                        | 8                        | 21                       | 44                       | 72                       | 118                      | 174                      | 188                      | 233                      | 251                      | 256                      | 256                      | 280                      | 244                      |
| 40—45  | —                | 5                        | 16                       | 46                       | 117                      | 187                      | 257                      | 317                      | 425                      | 478                      | 569                      | 593                      | 703                      | 725                      | 746                      |
| 45—50  | —                | 1                        | 6                        | 16                       | 17                       | 63                       | 99                       | 118                      | 116                      | 158                      | 222                      | 200                      | 248                      | 241                      | 299                      |
| 50—55  | —                | 2                        | 1                        | 5                        | 8                        | 16                       | 36                       | 30                       | 60                       | 52                       | 59                       | 87                       | 72                       | 81                       | 116                      |
| 55—60  | —                | —                        | —                        | 3                        | 7                        | 9                        | 11                       | 15                       | 15                       | 16                       | 35                       | 31                       | 36                       | 39                       | 34                       |
| 60 u. darüber  | —                | 1                        | 3                        | 1                        | 5                        | 12                       | 12                       | 16                       | 18                       | 16                       | 17                       | 27                       | 29                       | 22                       | 26                       |
| Suf. . .   | 21               | 1 159                    | 4 569                    | 13 403                   | 26 553                   | 39 791                   | 53 543                   | 57 749                   | 54 839                   | 49 084                   | 41 873                   | 32 434                   | 25 318                   | 19 466                   | 14 815                   |

## dem Alter im Jahre 1913

Reichs, Band 275)

in Jahren

| 30<br>bis<br>unter<br>31 | 31<br>bis<br>unter<br>32 | 32<br>bis<br>unter<br>33 | 33<br>bis<br>unter<br>34 | 34<br>bis<br>unter<br>35 | 35<br>bis<br>unter<br>36 | 36<br>bis<br>unter<br>37 | 37<br>bis<br>unter<br>38 | 38<br>bis<br>unter<br>39 | 39<br>bis<br>unter<br>40 | 40<br>bis<br>unter<br>45 | 45<br>bis<br>unter<br>50 | 50<br>bis<br>unter<br>55 | 55<br>bis<br>unter<br>60 | 60<br>und<br>dar-<br>über | Su-<br>ammen |
|--------------------------|--------------------------|--------------------------|--------------------------|--------------------------|--------------------------|--------------------------|--------------------------|--------------------------|--------------------------|--------------------------|--------------------------|--------------------------|--------------------------|---------------------------|--------------|
| 1                        | 1                        | —                        | 1                        | —                        | —                        | —                        | —                        | —                        | —                        | —                        | —                        | —                        | —                        | —                         | 144          |
| —                        | 1                        | 1                        | —                        | —                        | 1                        | 1                        | —                        | —                        | —                        | 1                        | —                        | —                        | —                        | —                         | 779          |
| 7                        | 7                        | 6                        | 1                        | 3                        | 3                        | 1                        | 1                        | —                        | 1                        | —                        | —                        | —                        | —                        | —                         | 2 330        |
| 71                       | 44                       | 30                       | 16                       | 20                       | 11                       | 12                       | 10                       | 9                        | 8                        | 9                        | 1                        | 1                        | 1                        | —                         | 13 241       |
| 157                      | 106                      | 77                       | 54                       | 50                       | 35                       | 23                       | 21                       | 18                       | 17                       | 27                       | 5                        | 3                        | —                        | 1                         | 31 025       |
| 309                      | 200                      | 153                      | 110                      | 77                       | 68                       | 46                       | 42                       | 35                       | 32                       | 60                       | 26                       | 4                        | 2                        | 2                         | 46 281       |
| 496                      | 340                      | 233                      | 173                      | 113                      | 106                      | 74                       | 59                       | 45                       | 24                       | 83                       | 24                       | 5                        | 2                        | 1                         | 57 309       |
| 721                      | 471                      | 316                      | 238                      | 164                      | 127                      | 120                      | 85                       | 55                       | 40                       | 112                      | 28                       | 6                        | —                        | 1                         | 59 453       |
| 789                      | 518                      | 370                      | 282                      | 204                      | 152                      | 108                      | 107                      | 66                       | 54                       | 129                      | 34                       | 10                       | 5                        | —                         | 51 305       |
| 861                      | 625                      | 413                      | 304                      | 246                      | 164                      | 131                      | 98                       | 71                       | 64                       | 139                      | 34                       | 9                        | 4                        | —                         | 43 316       |
| 896                      | 612                      | 453                      | 291                      | 225                      | 179                      | 121                      | 120                      | 77                       | 62                       | 171                      | 36                       | 11                       | 1                        | 2                         | 35 245       |
| 903                      | 616                      | 462                      | 324                      | 255                      | 196                      | 141                      | 112                      | 94                       | 77                       | 165                      | 50                       | 6                        | 1                        | 1                         | 27 867       |
| 875                      | 654                      | 428                      | 373                      | 281                      | 219                      | 164                      | 152                      | 92                       | 90                       | 215                      | 57                       | 7                        | 3                        | 3                         | 22 543       |
| 769                      | 636                      | 473                      | 364                      | 265                      | 196                      | 153                      | 131                      | 111                      | 83                       | 229                      | 53                       | 13                       | 5                        | —                         | 17 858       |
| 691                      | 579                      | 442                      | 319                      | 246                      | 194                      | 163                      | 144                      | 110                      | 86                       | 212                      | 56                       | 17                       | 3                        | 3                         | 14 058       |
| 594                      | 479                      | 402                      | 357                      | 285                      | 220                      | 184                      | 141                      | 123                      | 74                       | 228                      | 70                       | 12                       | 7                        | 1                         | 11 759       |
| 528                      | 404                      | 389                      | 341                      | 258                      | 250                      | 183                      | 157                      | 118                      | 113                      | 264                      | 85                       | 19                       | 4                        | 3                         | 9 818        |
| 452                      | 356                      | 327                      | 334                      | 299                      | 239                      | 188                      | 165                      | 124                      | 97                       | 271                      | 86                       | 27                       | 6                        | 2                         | 8 516        |
| 370                      | 361                      | 304                      | 261                      | 263                      | 240                      | 214                      | 159                      | 147                      | 121                      | 283                      | 90                       | 18                       | 12                       | —                         | 7 035        |
| 319                      | 350                      | 279                      | 247                      | 240                      | 197                      | 185                      | 179                      | 127                      | 119                      | 337                      | 98                       | 27                       | 5                        | 1                         | 6 073        |
| 262                      | 256                      | 215                      | 197                      | 211                      | 192                      | 173                      | 155                      | 168                      | 120                      | 307                      | 128                      | 25                       | 8                        | 1                         | 4 998        |
| 245                      | 224                      | 205                      | 191                      | 203                      | 173                      | 169                      | 162                      | 153                      | 122                      | 353                      | 126                      | 30                       | 8                        | 3                         | 4 512        |
| 734                      | 715                      | 680                      | 605                      | 752                      | 657                      | 614                      | 616                      | 592                      | 460                      | 1 826                    | 839                      | 224                      | 43                       | 24                        | 14 655       |
| 304                      | 337                      | 355                      | 348                      | 366                      | 383                      | 419                      | 429                      | 409                      | 401                      | 1 705                    | 1 257                    | 402                      | 125                      | 40                        | 9 084        |
| 126                      | 111                      | 150                      | 150                      | 153                      | 147                      | 192                      | 213                      | 236                      | 249                      | 1 347                    | 1 239                    | 800                      | 280                      | 97                        | 6 115        |
| 47                       | 54                       | 59                       | 59                       | 73                       | 69                       | 101                      | 97                       | 116                      | 122                      | 701                      | 867                      | 712                      | 390                      | 190                       | 3 908        |
| 31                       | 38                       | 47                       | 50                       | 48                       | 55                       | 77                       | 57                       | 71                       | 75                       | 443                      | 787                      | 767                      | 625                      | 680                       | 4 056        |
| 11 558                   | 9 095                    | 7 269                    | 6 080                    | 5 300                    | 4 473                    | 3 957                    | 3 612                    | 3 167                    | 2 711                    | 9 617                    | 6 076                    | 3 155                    | 1 540                    | 1 056                     | 513 283      |

## 9. Die Eheschließenden nach Altersgruppen und Familienstand im Jahre 1913

(Statistik des Deutschen Reichs, Band 275)

| Staaten<br>und<br>Landesteile  | Von 1000 aus dem ledigen Stande<br>heiratenden |                    |            |             |                    |            | Von 1000 Heiratenden |                |                 |        |                |                 |
|--------------------------------|--|--------------------|------------|-------------|--------------------|------------|----------------------|----------------|-----------------|--------|----------------|-----------------|
|                                | Männern  |                    |            | Frauen      |                    |            | Männern              |                |                 | Frauen |                |                 |
|                                | standen im Alter von ... Jahren                |                    |            |             |                    |            | waren vor der Heirat |                |                 |        |                |                 |
|                                | unter<br>25                                    | 25 bis<br>unter 30 | über<br>30 | unter<br>20 | 20 bis<br>unter 25 | über<br>25 | ledig                | ver-<br>witwet | ge-<br>schieben | ledig  | ver-<br>witwet | ge-<br>schieben |
| Prov. Ostpreußen . . . . .     | 332  | 468                | 200        | 116         | 505                | 379        | 885                  | 104            | 11              | 925    | 66             | 9               |
| » Westpreußen . . . . .        | 351  | 464                | 185        | 131         | 543                | 326        | 887                  | 105            | 8               | 930    | 62             | 8               |
| Stadt Berlin . . . . .         | 308  | 459                | 233        | 85          | 479                | 436        | 861                  | 90             | 49              | 908    | 52             | 40              |
| Prov. Brandenburg . . . . .    | 351  | 443                | 206        | 99          | 539                | 362        | 887                  | 85             | 28              | 926    | 49             | 25              |
| » Pomern . . . . .             | 341  | 458                | 201        | 110         | 531                | 359        | 905                  | 84             | 11              | 945    | 44             | 11              |
| » Posen . . . . .              | 375  | 453                | 172        | 147         | 539                | 314        | 881                  | 114            | 5               | 941    | 54             | 5               |
| » Schlesien . . . . .          | 372  | 451                | 177        | 110         | 540                | 350        | 878                  | 112            | 10              | 932    | 60             | 8               |
| » Sachsen . . . . .            | 420  | 428                | 152        | 105         | 593                | 302        | 901                  | 83             | 16              | 937    | 46             | 17              |
| » Schleswig-Holstein . . . . . | 332  | 468                | 200        | 141         | 545                | 314        | 923                  | 60             | 17              | 936    | 41             | 23              |
| » Hannover . . . . .           | 299  | 466                | 235        | 100         | 542                | 358        | 919                  | 72             | 9               | 944    | 44             | 12              |
| » Westfalen . . . . .          | 325  | 475                | 200        | 136         | 532                | 332        | 918                  | 76             | 6               | 934    | 57             | 9               |
| » Hessen-Rhassau . . . . .     | 289  | 485                | 226        | 71          | 522                | 407        | 910                  | 76             | 14              | 953    | 33             | 14              |
| » Rheinland . . . . .          | 286  | 486                | 228        | 97          | 505                | 398        | 918                  | 71             | 11              | 935    | 51             | 14              |
| Hohenzollern . . . . .         | 110  | 530                | 360        | 34          | 374                | 592        | 919                  | 81             | —               | 974    | 26             | —               |
| Preußen                        | 333  | 463                | 204        | 108         | 530                | 362        | 900                  | 85             | 15              | 934    | 51             | 15              |
| Bayern rechts des Rheins       | 233  | 450                | 317        | 54          | 438                | 508        | 887                  | 104            | 9               | 932    | 61             | 7               |
| Bayern links des Rheins        | 366  | 455                | 179        | 87          | 606                | 307        | 912                  | 80             | 8               | 947    | 43             | 10              |
| Bayern                         | 253  | 451                | 296        | 59          | 464                | 477        | 891                  | 100            | 9               | 934    | 58             | 8               |
| Königreich Sachsen . . . . .   | 450  | 411                | 139        | 72          | 598                | 330        | 887                  | 89             | 24              | 931    | 47             | 22              |
| Württemberg . . . . .          | 197  | 521                | 282        | 32          | 462                | 506        | 901                  | 89             | 10              | 947    | 45             | 8               |
| Baden . . . . .                | 237  | 492                | 271        | 59          | 520                | 421        | 898                  | 91             | 11              | 939    | 48             | 13              |
| Hessen . . . . .               | 328  | 475                | 197        | 81          | 558                | 361        | 916                  | 74             | 10              | 953    | 35             | 12              |
| Mecklenburg-Schwerin           | 302  | 482                | 216        | 115         | 559                | 326        | 936                  | 59             | 5               | 960    | 35             | 5               |
| Großherzogt. Sachsen . . . . . | 430  | 435                | 135        | 101         | 608                | 291        | 909                  | 74             | 17              | 950    | 34             | 16              |
| Mecklenburg-Strelitz . . . . . | 312  | 503                | 185        | 110         | 528                | 362        | 934                  | 62             | 4               | 950    | 36             | 14              |
| Oldenburg . . . . .            | 308  | 467                | 225        | 114         | 545                | 341        | 928                  | 67             | 5               | 938    | 51             | 11              |
| Braunschweig . . . . .         | 344  | 472                | 184        | 94          | 574                | 332        | 904                  | 79             | 17              | 939    | 46             | 15              |
| Sachsen-Meiningen . . . . .    | 403  | 449                | 148        | 62          | 619                | 319        | 919                  | 72             | 9               | 941    | 51             | 8               |
| Sachsen-Altenburg . . . . .    | 456  | 410                | 134        | 100         | 635                | 265        | 892                  | 90             | 18              | 925    | 54             | 21              |
| Sachsen-Coburg-Gotha . . . . . | 501  | 381                | 118        | 126         | 606                | 268        | 910                  | 77             | 13              | 954    | 36             | 10              |
| Anhalt . . . . .               | 374  | 475                | 151        | 66          | 607                | 327        | 901                  | 80             | 19              | 936    | 49             | 15              |
| Schwarzb.-Sondersh. . . . .    | 498  | 367                | 135        | 143         | 592                | 265        | 902                  | 84             | 14              | 940    | 39             | 21              |
| Schwarzb.-Rudolstadt . . . . . | 468  | 402                | 130        | 114         | 642                | 244        | 945                  | 49             | 6               | 964    | 24             | 12              |
| Waldeck . . . . .              | 152  | 523                | 325        | 40          | 463                | 497        | 910                  | 88             | 2               | 976    | 15             | 9               |
| Neuß älterer Linie . . . . .   | 486  | 403                | 111        | 76          | 599                | 325        | 900                  | 88             | 12              | 944    | 50             | 6               |
| Neuß jüngerer Linie . . . . .  | 477  | 399                | 124        | 91          | 606                | 303        | 889                  | 95             | 16              | 938    | 48             | 14              |
| Schaumburg-Lippe . . . . .     | 345  | 431                | 224        | 77          | 574                | 349        | 952                  | 48             | —               | 969    | 31             | —               |
| Lippe . . . . .                | 205  | 538                | 257        | 45          | 547                | 408        | 914                  | 85             | 1               | 961    | 33             | 6               |
| Lübeck . . . . .               | 352  | 422                | 226        | 117         | 548                | 335        | 906                  | 66             | 28              | 925    | 44             | 31              |
| Bremen . . . . .               | 290  | 466                | 244        | 101         | 510                | 389        | 904                  | 71             | 25              | 908    | 49             | 43              |
| Hamburg . . . . .              | 268  | 469                | 263        | 98          | 502                | 400        | 886                  | 70             | 44              | 901    | 49             | 50              |
| Elßaß-Lothringen . . . . .     | 284  | 462                | 254        | 111         | 502                | 387        | 921                  | 69             | 10              | 940    | 48             | 12              |
| Deutsches Reich                | 326  | 461                | 213        | 95          | 529                | 376        | 900                  | 85             | 15              | 935    | 50             | 15              |
| Im Jahre 1912                  | 332  | 457                | 211        | 93          | 532                | 375        | 900                  | 86             | 14              | 935    | 50             | 15              |
| » » 1911                       | 334  | 454                | 212        | 92          | 530                | 378        | 900                  | 86             | 14              | 936    | 50             | 14              |
| » » 1910                       | 333  | 452                | 215        | 93          | 528                | 379        | 898                  | 89             | 13              | 935    | 52             | 13              |

10. Die Gestorbenen (ohne die Totgeborenen) nach Kalendermonaten und Altersklassen im Jahre 1913

a = Zahl der Gestorbenen, b = auf 1 Tag bezogene Zahl der Gestorbenen, c = auf den Jahresdurchschnitt 100 bezogene Zahl der Gestorbenen

(Statistik des Deutschen Reichs, Band 275)

| Altersklassen in Jahren (von ... bis unter ...) | Januar | Februar | März    | April   | Mai     | Juni    | Juli    | August  | September | Oktober | November | Dezember | Im Jahre 1913 |         |
|---|--------|---------|---------|---------|---------|---------|---------|---------|-----------|---------|----------|----------|---------------|---------|
| <b>Männliches Geschlecht</b>                    |        |         |         |         |         |         |         |         |           |         |          |          |               |         |
| 0-1   | a      | 12 057  | 11 527  | 13 556  | 12 851  | 12 634  | 12 144  | 13 234  | 14 261    | 15 606  | 13 953   | 11 303   | 11 547        | 154 673 |
|   | b      | 388,9   | 411,7   | 437,3   | 428,1   | 407,5   | 404,8   | 426,9   | 460,0     | 520,2   | 450,1    | 376,8    | 372,5         | 423,8   |
|   | c      | 91,8    | 97,1    | 103,2   | 101,1   | 96,1    | 95,5    | 100,7   | 108,5     | 122,7   | 106,2    | 88,9     | 87,9          | 100,0   |
| 1-5   | a      | 3 602   | 3 549   | 4 040   | 3 685   | 3 759   | 3 346   | 3 370   | 3 245     | 3 203   | 3 121    | 2 855    | 3 349         | 41 124  |
|   | b      | 116,2   | 126,7   | 130,3   | 122,8   | 121,3   | 111,5   | 108,7   | 104,7     | 106,8   | 100,7    | 95,2     | 108,0         | 112,7   |
|   | c      | 103,1   | 112,4   | 115,6   | 109,0   | 107,6   | 98,9    | 96,5    | 92,9      | 94,8    | 89,4     | 84,5     | 95,8          | 100,0   |
| 5-15  | a      | 1 645   | 1 451   | 1 615   | 1 553   | 1 641   | 1 522   | 1 495   | 1 376     | 1 373   | 1 436    | 1 371    | 1 451         | 17 929  |
|   | b      | 53,1    | 51,8    | 52,1    | 51,8    | 52,9    | 50,7    | 48,2    | 44,4      | 45,8    | 46,3     | 45,7     | 46,8          | 49,1    |
|   | c      | 108,1   | 105,5   | 106,1   | 105,5   | 107,7   | 103,3   | 98,1    | 90,4      | 93,3    | 94,3     | 93,1     | 95,3          | 100,0   |
| 15-30   | a      | 3 037   | 2 984   | 3 417   | 3 396   | 3 460   | 3 336   | 3 067   | 2 823     | 2 551   | 2 671    | 2 643    | 2 883         | 36 268  |
|   | b      | 98,0    | 106,0   | 110,2   | 113,2   | 111,6   | 111,2   | 99,0    | 91,1      | 85,0    | 86,2     | 88,1     | 93,0          | 99,4    |
|   | c      | 98,6    | 107,2   | 110,9   | 113,9   | 112,3   | 111,9   | 99,6    | 91,6      | 85,5    | 86,7     | 88,6     | 93,6          | 100,0   |
| 30-60   | a      | 9 836   | 9 240   | 10 199  | 9 875   | 10 129  | 8 990   | 9 053   | 8 670     | 8 090   | 8 804    | 8 636    | 9 130         | 110 652 |
|   | b      | 317,3   | 330,0   | 329,0   | 329,2   | 326,7   | 299,7   | 292,0   | 279,7     | 269,7   | 284,0    | 287,9    | 294,5         | 303,1   |
|   | c      | 104,7   | 108,9   | 108,5   | 108,6   | 107,8   | 98,9    | 96,3    | 92,3      | 89,0    | 93,7     | 95,0     | 97,1          | 100,0   |
| 60-70   | a      | 6 167   | 5 501   | 6 155   | 5 803   | 5 833   | 5 139   | 5 077   | 4 989     | 4 710   | 5 242    | 4 944    | 5 468         | 65 028  |
|   | b      | 198,9   | 196,4   | 198,6   | 193,4   | 188,2   | 171,3   | 163,8   | 160,9     | 157,0   | 169,1    | 164,8    | 176,4         | 178,1   |
|   | c      | 111,7   | 110,3   | 111,5   | 108,6   | 105,7   | 96,1    | 92,0    | 90,3      | 88,2    | 94,9     | 92,5     | 99,0          | 100,0   |
| 70 und darüber                                  | a      | 9 463   | 8 629   | 9 253   | 8 345   | 7 662   | 7 061   | 7 304   | 6 771     | 6 236   | 7 292    | 6 925    | 8 060         | 93 001  |
|   | b      | 305,3   | 308,2   | 298,5   | 278,2   | 247,2   | 235,4   | 235,6   | 218,4     | 207,8   | 235,2    | 230,8    | 260,0         | 254,8   |
|   | c      | 119,8   | 121,0   | 117,1   | 109,1   | 97,0    | 92,4    | 92,5    | 85,7      | 81,0    | 92,3     | 90,1     | 102,0         | 100,0   |
| Unbef. ja                                       | 16     | 19      | 15      | 17      | 25      | 13      | 21      | 20      | 13        | 17      | 10       | 25       | 211           |         |
| Alter   | b      | 0,5     | 0,7     | 0,5     | 0,5     | 0,8     | 0,4     | 0,7     | 0,6       | 0,4     | 0,5      | 0,3      | 0,8           | 0,6     |
| Zusammen  | a      | 45 823  | 42 900  | 48 250  | 45 525  | 45 143  | 41 551  | 42 621  | 42 155    | 41 782  | 42 536   | 38 687   | 41 913        | 518 886 |
|   | b      | 1 478,2 | 1 532,1 | 1 556,5 | 1 517,5 | 1 456,2 | 1 385,0 | 1 374,9 | 1 359,8   | 1 392,7 | 1 372,1  | 1 289,6  | 1 352,0       | 1 421,6 |
|   | c      | 104,0   | 107,8   | 109,5   | 106,7   | 102,4   | 97,4    | 96,7    | 95,7      | 98,0    | 96,5     | 90,7     | 95,1          | 100,0   |
| <b>Weibliches Geschlecht</b>                    |        |         |         |         |         |         |         |         |           |         |          |          |               |         |
| 0-1   | a      | 9 633   | 9 143   | 10 375  | 9 919   | 9 805   | 9 537   | 10 435  | 11 572    | 12 508  | 11 202   | 9 074    | 9 320         | 122 523 |
|   | b      | 310,8   | 326,5   | 334,7   | 330,0   | 316,3   | 317,9   | 336,0   | 373,3     | 417,0   | 361,4    | 302,5    | 300,0         | 335,7   |
|   | c      | 92,6    | 97,1    | 99,7    | 98,5    | 94,1    | 94,7    | 100,3   | 111,1     | 124,2   | 107,7    | 90,1     | 89,5          | 100,0   |
| 1-5   | a      | 3 451   | 3 387   | 3 770   | 3 467   | 3 449   | 3 064   | 3 093   | 3 048     | 2 958   | 2 985    | 2 798    | 3 175         | 38 645  |
|   | b      | 111,3   | 121,0   | 121,6   | 115,6   | 111,2   | 102,2   | 99,8    | 98,3      | 98,6    | 96,3     | 93,3     | 102,4         | 105,9   |
|   | c      | 105,1   | 114,3   | 114,8   | 109,1   | 105,0   | 96,5    | 94,1    | 92,8      | 93,1    | 90,9     | 88,1     | 96,7          | 100,0   |
| 5-15  | a      | 1 576   | 1 546   | 1 703   | 1 646   | 1 687   | 1 618   | 1 484   | 1 382     | 1 333   | 1 422    | 1 373    | 1 520         | 18 290  |
|   | b      | 50,8    | 55,2    | 54,9    | 54,9    | 54,1    | 53,9    | 47,9    | 44,6      | 44,4    | 45,9     | 45,8     | 49,0          | 50,1    |
|   | c      | 101,4   | 110,1   | 109,6   | 109,6   | 108,6   | 107,6   | 95,6    | 89,0      | 88,4    | 91,6     | 91,4     | 97,8          | 100,0   |
| 15-30   | a      | 2 871   | 2 701   | 3 147   | 3 010   | 3 282   | 2 838   | 2 829   | 2 740     | 2 647   | 2 664    | 2 617    | 2 714         | 34 060  |
|   | b      | 92,6    | 96,5    | 101,5   | 100,3   | 105,9   | 94,6    | 91,2    | 88,4      | 88,2    | 85,9     | 87,2     | 87,6          | 93,3    |
|   | c      | 99,2    | 103,4   | 108,8   | 107,5   | 113,5   | 101,4   | 97,7    | 94,7      | 94,5    | 92,1     | 93,5     | 93,9          | 100,0   |
| 30-60   | a      | 8 555   | 7 776   | 8 482   | 8 304   | 8 266   | 7 567   | 7 576   | 7 242     | 6 836   | 7 423    | 7 426    | 7 826         | 93 279  |
|   | b      | 276,0   | 277,7   | 273,6   | 276,8   | 266,6   | 252,2   | 244,4   | 233,6     | 227,9   | 239,4    | 247,5    | 252,5         | 255,6   |
|   | c      | 108,0   | 108,6   | 107,0   | 108,3   | 104,3   | 98,7    | 95,6    | 91,4      | 89,1    | 93,7     | 95,3     | 98,8          | 100,0   |
| 60-70   | a      | 6 419   | 5 811   | 6 361   | 5 780   | 5 592   | 4 802   | 4 948   | 4 597     | 4 390   | 5 085    | 5 098    | 5 763         | 64 646  |
|   | b      | 207,1   | 207,5   | 205,2   | 192,7   | 180,4   | 160,1   | 159,0   | 148,3     | 146,3   | 164,0    | 169,9    | 185,9         | 177,1   |
|   | c      | 116,9   | 117,1   | 115,9   | 108,8   | 101,9   | 90,4    | 90,1    | 83,7      | 82,6    | 92,6     | 95,9     | 105,0         | 100,0   |
| 70 und darüber                                  | a      | 12 130  | 10 905  | 11 890  | 10 348  | 9 777   | 8 292   | 8 446   | 7 881     | 7 360   | 8 731    | 8 812    | 9 984         | 114 556 |
|   | b      | 391,3   | 389,5   | 383,6   | 344,9   | 315,4   | 276,4   | 272,4   | 254,2     | 245,3   | 281,0    | 293,7    | 322,1         | 313,8   |
|   | c      | 124,7   | 124,1   | 122,1   | 109,9   | 100,5   | 88,1    | 86,8    | 81,0      | 78,1    | 89,7     | 93,6     | 102,6         | 100,0   |
| Unbef. ja                                       | 4      | 3       | 8       | 7       | 5       | 4       | 5       | 8       | 6         | 2       | 6        | 7        | 65            |         |
| Alter   | b      | 0,1     | 0,1     | 0,3     | 0,2     | 0,2     | 0,1     | 0,2     | 0,3       | 0,2     | 0,1      | 0,2      | 0,2           | 0,2     |
| Zusammen  | a      | 44 639  | 41 272  | 45 736  | 42 481  | 41 863  | 37 722  | 38 816  | 38 470    | 38 038  | 39 514   | 37 204   | 40 309        | 486 064 |
|   | b      | 1 440,0 | 1 474,0 | 1 475,4 | 1 416,0 | 1 350,4 | 1 257,4 | 1 252,1 | 1 241,0   | 1 267,0 | 1 274,6  | 1 240,1  | 1 300,3       | 1 331,7 |
|   | c      | 108,1   | 110,7   | 110,8   | 106,3   | 101,8   | 94,1    | 94,0    | 93,1      | 95,2    | 95,7     | 93,1     | 97,6          | 100,0   |

11. Die Gestorbenen (ohne die Totgeborenen) nach Alter und Familienstand im Jahre 1913

(Statistik des Deutschen Reichs, Band 275)

a. Männliches Geschlecht

Table with columns for 'Altersjahre' and 'Gestorbene (ohne Totgeborene)'. It is divided into two main sections for 'v. L. der Gestorbenen'. The table lists age groups from 0 to 54, with detailed data on marital status (ledig, verheiratet, verwitwet, geschieden, unbekannt, zusammen) and total deaths for each group. A 'Zusammen...' row at the bottom provides totals for both sections.

1) Sicutur 1 Kind, — 2) 2 Kinder unbefannten Geschlechts.

11. Die Gestorbenen (ohne die Totgeborenen) nach Alter und Familienstand  
im Jahre 1913  
b. Weibliches Geschlecht

7

| Altersjahre         | Gestorbene (ohne Totgeborene) |             |           |            |           |          | v. Z. der Gestorbene | Altersjahre          | Gestorbene (ohne Totgeborene) |                 |           |            |           |          | v. Z. der Gestorbene |      |
|---------------------|-------------------------------|-------------|-----------|------------|-----------|----------|----------------------|----------------------|-------------------------------|-----------------|-----------|------------|-----------|----------|----------------------|------|
|                     | ledig                         | verheiratet | verwitwet | geschieden | unbekannt | Zusammen |                      |                      | ledig                         | verheiratet     | verwitwet | geschieden | unbekannt | Zusammen |                      |      |
| 0 bis unter 1 Jahr  | 103 751                       | —           | —         | —          | —         | 103 751  | 213,5                | 55 bis unt. 56 Jahre | 479                           | 2 492           | 1 034     | 44         | 1         | 4 050    | 8,3                  |      |
| ehelich ..          | 18 772                        | —           | —         | —          | —         | 18 772   | 38,6                 | 56 » » 57 »          | 450                           | 2 494           | 1 144     | 38         | —         | 4 126    | 8,5                  |      |
| unehel. . .         | 21 922                        | —           | —         | —          | —         | 21 922   | 45,1                 | 57 » » 58 »          | 447                           | 2 458           | 1 206     | 42         | —         | 4 153    | 8,5                  |      |
| 1 bis unter 2 Jahre | 7 796                         | —           | —         | —          | —         | 7 796    | 16,0                 | 58 » » 59 »          | 493                           | 2 376           | 1 299     | 32         | —         | 4 200    | 8,6                  |      |
| » » 3 »             | 5 101                         | —           | —         | —          | —         | 5 101    | 10,5                 | 59 » » 60 »          | 500                           | 2 638           | 1 627     | 46         | —         | 4 811    | 9,9                  |      |
| » » 4 »             | 3 825                         | —           | —         | —          | —         | 3 825    | 7,9                  | 60 » » 61 »          | 588                           | 2 610           | 1 790     | 40         | 1         | 5 029    | 10,4                 |      |
| » » 5 »             | 3 077                         | —           | —         | —          | —         | 3 077    | 6,3                  | 61 » » 62 »          | 572                           | 2 594           | 1 924     | 29         | —         | 5 119    | 10,5                 |      |
| » » 6 »             | 2 626                         | —           | —         | —          | —         | 2 626    | 5,4                  | 62 » » 63 »          | 603                           | 2 881           | 2 439     | 45         | —         | 5 968    | 12,3                 |      |
| » » 7 »             | 2 065                         | —           | —         | —          | —         | 2 065    | 4,3                  | 63 » » 64 »          | 635                           | 2 936           | 2 797     | 31         | —         | 6 399    | 13,2                 |      |
| » » 8 »             | 1 810                         | —           | —         | —          | —         | 1 810    | 3,7                  | 64 » » 65 »          | 668                           | 2 977           | 3 039     | 28         | —         | 6 712    | 13,8                 |      |
| » » 9 »             | 1 509                         | —           | —         | —          | —         | 1 509    | 3,1                  | 65 » » 66 »          | 637                           | 2 581           | 2 979     | 41         | —         | 6 238    | 12,8                 |      |
| » » 10 »            | 1 481                         | —           | —         | —          | —         | 1 481    | 3,0                  | 66 » » 67 »          | 681                           | 2 693           | 3 343     | 43         | —         | 6 760    | 13,9                 |      |
| » » 11 »            | 1 369                         | —           | —         | —          | —         | 1 369    | 2,8                  | 67 » » 68 »          | 703                           | 2 642           | 3 840     | 48         | —         | 7 233    | 14,9                 |      |
| » » 12 »            | 1 403                         | —           | —         | —          | —         | 1 403    | 2,9                  | 68 » » 69 »          | 780                           | 2 753           | 4 186     | 43         | —         | 7 762    | 16,0                 |      |
| » » 13 »            | 1 432                         | —           | —         | —          | —         | 1 432    | 2,9                  | 69 » » 70 »          | 742                           | 2 417           | 4 236     | 31         | —         | 7 426    | 15,3                 |      |
| » » 14 »            | 1 519                         | —           | —         | —          | —         | 1 519    | 3,1                  | 70 » » 71 »          | 809                           | 2 449           | 5 105     | 40         | —         | 8 403    | 17,3                 |      |
| » » 15 »            | 1 702                         | —           | 1         | —          | —         | 1 703    | 3,5                  | 71 » » 72 »          | 776                           | 2 231           | 4 789     | 28         | —         | 7 824    | 16,1                 |      |
| » » 16 »            | 1 966                         | 3           | —         | —          | —         | 1 969    | 4,1                  | 72 » » 73 »          | 774                           | 2 069           | 5 372     | 30         | 1         | 8 246    | 17,0                 |      |
| » » 17 »            | 2 023                         | 22          | —         | —          | —         | 2 045    | 4,2                  | 73 » » 74 »          | 807                           | 2 055           | 5 519     | 31         | —         | 8 412    | 17,3                 |      |
| » » 18 »            | 2 058                         | 61          | —         | —          | —         | 2 119    | 4,4                  | 74 » » 75 »          | 808                           | 1 605           | 5 481     | 42         | 1         | 7 937    | 16,3                 |      |
| » » 19 »            | 2 072                         | 152         | —         | —          | —         | 2 224    | 4,6                  | 75 » » 76 »          | 750                           | 1 463           | 5 504     | 34         | 1         | 7 752    | 16,0                 |      |
| » » 20 »            | 1 985                         | 264         | 2         | —          | —         | 2 252    | 4,6                  | 76 » » 77 »          | 774                           | 1 366           | 5 495     | 31         | 1         | 7 667    | 15,8                 |      |
| » » 21 »            | 1 835                         | 457         | 7         | 1          | —         | 2 306    | 4,7                  | 77 » » 78 »          | 798                           | 1 150           | 5 315     | 21         | —         | 7 284    | 15,0                 |      |
| » » 22 »            | 1 677                         | 719         | 11        | 2          | —         | 2 409    | 5,0                  | 78 » » 79 »          | 741                           | 930             | 5 409     | 17         | —         | 7 097    | 14,6                 |      |
| » » 23 »            | 1 459                         | 922         | 16        | 4          | —         | 2 401    | 4,9                  | 79 » » 80 »          | 624                           | 773             | 4 931     | 29         | —         | 6 357    | 13,1                 |      |
| » » 24 »            | 1 197                         | 1 083       | 23        | 3          | —         | 2 306    | 4,7                  | 80 » » 81 »          | 587                           | 606             | 4 785     | 18         | —         | 5 996    | 12,3                 |      |
| » » 25 »            | 1 126                         | 1 375       | 22        | 7          | —         | 2 530    | 5,2                  | 81 » » 82 »          | 487                           | 476             | 3 909     | 13         | —         | 4 885    | 10,1                 |      |
| » » 26 »            | 937                           | 1 423       | 39        | 6          | —         | 2 405    | 5,0                  | 82 » » 83 »          | 488                           | 404             | 3 871     | 14         | —         | 4 777    | 9,8                  |      |
| » » 27 »            | 874                           | 1 552       | 43        | 10         | —         | 2 479    | 5,1                  | 83 » » 84 »          | 429                           | 286             | 3 450     | 5          | —         | 4 170    | 8,6                  |      |
| » » 28 »            | 725                           | 1 714       | 48        | 12         | —         | 2 499    | 5,1                  | 84 » » 85 »          | 380                           | 206             | 2 972     | 8          | —         | 3 566    | 7,3                  |      |
| » » 29 »            | 688                           | 1 669       | 48        | 14         | —         | 2 419    | 5,0                  | 85 » » 86 »          | 313                           | 159             | 2 488     | 4          | —         | 2 964    | 6,1                  |      |
| » » 30 »            | 585                           | 1 876       | 49        | 14         | 1         | 2 525    | 5,2                  | 86 » » 87 »          | 260                           | 134             | 2 219     | 10         | —         | 2 623    | 5,4                  |      |
| » » 31 »            | 509                           | 1 811       | 59        | 14         | —         | 2 393    | 4,9                  | 87 » » 88 »          | 228                           | 88              | 1 850     | 5          | —         | 2 171    | 4,5                  |      |
| » » 32 »            | 501                           | 1 897       | 63        | 20         | —         | 2 481    | 5,1                  | 88 » » 89 »          | 159                           | 67              | 1 442     | 6          | —         | 1 674    | 3,4                  |      |
| » » 33 »            | 522                           | 1 960       | 60        | 28         | —         | 2 570    | 5,3                  | 89 » » 90 »          | 117                           | 31              | 1 191     | 4          | —         | 1 343    | 2,8                  |      |
| » » 34 »            | 511                           | 2 111       | 83        | 21         | —         | 2 726    | 5,6                  | 90 » » 91 »          | 121                           | 38              | 888       | 1          | —         | 1 048    | 2,2                  |      |
| » » 35 »            | 467                           | 2 167       | 81        | 21         | 2         | 2 738    | 5,6                  | 91 » » 92 »          | 79                            | 24              | 662       | 1          | —         | 766      | 1,6                  |      |
| » » 36 »            | 499                           | 2 242       | 99        | 26         | —         | 2 866    | 5,9                  | 92 » » 93 »          | 51                            | 12              | 482       | 2          | —         | 547      | 1,1                  |      |
| » » 37 »            | 467                           | 2 295       | 110       | 30         | —         | 2 902    | 6,0                  | 93 » » 94 »          | 37                            | 10              | 322       | 3          | —         | 372      | 0,8                  |      |
| » » 38 »            | 487                           | 2 137       | 122       | 32         | —         | 2 778    | 5,7                  | 94 » » 95 »          | 24                            | 9               | 227       | —          | —         | 260      | 0,6                  |      |
| » » 39 »            | 408                           | 2 164       | 153       | 30         | —         | 2 755    | 5,7                  | 95 » » 96 »          | 15                            | 4               | 121       | —          | —         | 140      | 0,3                  |      |
| » » 40 »            | 403                           | 2 155       | 162       | 22         | —         | 2 742    | 5,6                  | 96 » » 97 »          | 8                             | 2               | 87        | —          | —         | 97       | 0,2                  |      |
| » » 41 »            | 373                           | 1 917       | 156       | 33         | —         | 2 479    | 5,1                  | 97 » » 98 »          | 7                             | 1               | 52        | —          | —         | 60       | 0,1                  |      |
| » » 42 »            | 380                           | 1 959       | 193       | 29         | —         | 2 561    | 5,3                  | 98 » » 99 »          | 2                             | 2               | 47        | —          | —         | 51       | 0,1                  |      |
| » » 43 »            | 464                           | 2 052       | 257       | 42         | —         | 2 815    | 5,8                  | 99 » » 100 »         | 2                             | 1               | 23        | —          | —         | 26       | 0,1                  |      |
| » » 44 »            | 391                           | 1 958       | 250       | 37         | —         | 2 636    | 5,4                  | 100 » » 101 »        | 1                             | 2               | 23        | —          | —         | 26       | 0,1                  |      |
| » » 45 »            | 396                           | 2 017       | 292       | 40         | 2         | 2 747    | 5,7                  | 101 » » 102 »        | —                             | —               | 4         | —          | —         | 4        | 0,01                 |      |
| » » 46 »            | 419                           | 1 991       | 311       | 31         | 1         | 2 750    | 5,7                  | 102 » » 103 »        | —                             | —               | 3         | —          | —         | 1        | 0,002                |      |
| » » 47 »            | 435                           | 2 079       | 380       | 45         | —         | 2 939    | 6,0                  | 103 » » 104 »        | 1                             | —               | 1         | —          | —         | —        | 4                    | 0,01 |
| » » 48 »            | 396                           | 2 025       | 425       | 33         | 1         | 2 880    | 5,9                  | 104 » » 105 »        | —                             | —               | 6         | —          | —         | —        | 6                    | 0,01 |
| » » 49 »            | 476                           | 2 266       | 428       | 43         | —         | 3 213    | 6,6                  | 105 Jahre u. darüber | —                             | —               | 6         | —          | —         | —        | 6                    | 0,01 |
| » » 50 »            | 464                           | 2 198       | 490       | 27         | —         | 3 179    | 6,5                  | Unbekanntes Alter    | 41                            | 8               | 13        | —          | 3         | 65       | 0,1                  |      |
| » » 51 »            | 439                           | 2 144       | 566       | 37         | 1         | 3 187    | 6,6                  | Zusammen . . .       | 233 704                       | 122 137 128 412 | 1793      | 18         | —         | 486 064  | 1000,0               |      |
| » » 52 »            | 455                           | 2 275       | 650       | 41         | —         | 3 421    | 7,0                  |                      |                               |                 |           |            |           |          |                      |      |
| » » 53 »            | 493                           | 2 333       | 799       | 31         | —         | 3 656    | 7,5                  |                      |                               |                 |           |            |           |          |                      |      |
| » » 54 »            | 509                           | 2 489       | 973       | 29         | —         | 4 000    | 8,2                  |                      |                               |                 |           |            |           |          |                      |      |

## 12. Allgemeine deutsche Sterbetafel

(Statistik des Deutschen

## a. Männliches Geschlecht

| Alter                         | Überlebende | Gestorbene                 | Sterbenswahrscheinlichkeit | Mittlere Lebenserwartung (Jahre) | Alter | Überlebende | Gestorbene | Sterbenswahrscheinlichkeit | Mittlere Lebenserwartung (Jahre) |
|-------------------------------|-------------|----------------------------|----------------------------|----------------------------------|-------|-------------|------------|----------------------------|----------------------------------|
| Monate                        |             | während eines Monats       | für einen Monat            |                                  | Jahre |             |            |                            |                                  |
| 0                             | 100 000     | 6 539                      | 0,06 539                   | 44,82                            | 41    | 62 021      | 608        | 0,00 980                   | 25,89                            |
| 1                             | 93 461      | 2 421                      | 0,02 590                   | 47,87                            | 42    | 61 413      | 640        | 0,01 041                   | 25,14                            |
| 2                             | 91 040      | 2 076                      | 0,02 280                   | 49,06                            | 43    | 60 773      | 668        | 0,01 099                   | 24,40                            |
| 3                             | 88 964      | 1 736                      | 0,01 951                   | 50,12                            | 44    | 60 105      | 700        | 0,01 166                   | 23,66                            |
| 4                             | 87 228      | 1 443                      | 0,01 654                   | 51,03                            | 45    | 59 405      | 739        | 0,01 244                   | 22,94                            |
| 5                             | 85 785      | 1 214                      | 0,01 416                   | 51,81                            | 46    | 58 666      | 774        | 0,01 319                   | 22,22                            |
| 6                             | 84 571      | 1 065                      | 0,01 259                   | 52,47                            | 47    | 57 892      | 808        | 0,01 397                   | 21,51                            |
| 7                             | 83 506      | 917                        | 0,01 099                   | 53,05                            | 48    | 57 084      | 851        | 0,01 489                   | 20,81                            |
| 8                             | 82 589      | 831                        | 0,01 006                   | 53,56                            | 49    | 56 233      | 893        | 0,01 588                   | 20,11                            |
| 9                             | 81 758      | 760                        | 0,00 929                   | 54,02                            | 50    | 55 340      | 937        | 0,01 693                   | 19,43                            |
| 10                            | 80 998      | 652                        | 0,00 806                   | 54,44                            | 51    | 54 403      | 984        | 0,01 809                   | 18,76                            |
| 11                            | 80 346      | 580                        | 0,00 722                   | 54,80                            | 52    | 53 419      | 1 031      | 0,01 930                   | 18,09                            |
|                               |             |                            | für ein Vierteljahr        |                                  | 53    | 52 388      | 1 076      | 0,02 054                   | 17,44                            |
| Jahre                         |             | während eines Vierteljahrs | 0,01 632                   | 55,12                            | 54    | 51 312      | 1 126      | 0,02 195                   | 16,80                            |
| 1                             | 79 766      | 1 302                      | 0,01 065                   | 55,78                            | 55    | 50 186      | 1 183      | 0,02 357                   | 16,16                            |
| 1 <sup>1</sup> / <sub>4</sub> | 78 464      | 835                        | 0,00 775                   | 56,13                            | 56    | 49 003      | 1 231      | 0,02 512                   | 15,54                            |
| 1 <sup>1</sup> / <sub>2</sub> | 77 629      | 602                        | 0,00 574                   | 56,32                            | 57    | 47 772      | 1 272      | 0,02 662                   | 14,93                            |
| 1 <sup>3</sup> / <sub>4</sub> | 77 027      | 442                        |                            |                                  | 58    | 46 500      | 1 320      | 0,02 837                   | 14,32                            |
|                               |             |                            | für ein Jahr               |                                  | 59    | 45 180      | 1 373      | 0,03 039                   | 13,72                            |
| 2                             | 76 585      | 1 143                      | 0,01 492                   | 56,39                            | 60    | 43 807      | 1 428      | 0,03 260                   | 13,14                            |
| 3                             | 75 442      | 715                        | 0,00 947                   | 56,24                            | 61    | 42 379      | 1 487      | 0,03 511                   | 12,56                            |
| 4                             | 74 727      | 516                        | 0,00 691                   | 55,77                            | 62    | 40 892      | 1 549      | 0,03 787                   | 12,00                            |
| 5                             | 74 211      | 391                        | 0,00 528                   | 55,15                            | 63    | 39 343      | 1 606      | 0,04 083                   | 11,46                            |
| 6                             | 73 820      | 314                        | 0,00 425                   | 54,44                            | 64    | 37 737      | 1 658      | 0,04 391                   | 10,92                            |
| 7                             | 73 506      | 262                        | 0,00 356                   | 53,67                            | 65    | 36 079      | 1 698      | 0,04 706                   | 10,40                            |
| 8                             | 73 244      | 221                        | 0,00 303                   | 52,86                            | 66    | 34 381      | 1 744      | 0,05 073                   | 9,89                             |
| 9                             | 73 023      | 196                        | 0,00 267                   | 52,02                            | 67    | 32 637      | 1 799      | 0,05 513                   | 9,39                             |
| 10                            | 72 827      | 177                        | 0,00 244                   | 51,16                            | 68    | 30 838      | 1 840      | 0,05 967                   | 8,91                             |
| 11                            | 72 650      | 163                        | 0,00 224                   | 50,28                            | 69    | 28 998      | 1 862      | 0,06 420                   | 8,45                             |
| 12                            | 72 487      | 153                        | 0,00 211                   | 49,40                            | 70    | 27 136      | 1 882      | 0,06 836                   | 7,99                             |
| 13                            | 72 334      | 155                        | 0,00 215                   | 48,50                            | 71    | 25 254      | 1 909      | 0,07 560                   | 7,55                             |
| 14                            | 72 179      | 172                        | 0,00 238                   | 47,00                            | 72    | 23 345      | 1 929      | 0,08 263                   | 7,13                             |
| 15                            | 72 007      | 199                        | 0,00 277                   | 46,71                            | 73    | 21 416      | 1 926      | 0,08 991                   | 6,72                             |
| 16                            | 71 808      | 235                        | 0,00 327                   | 45,84                            | 74    | 19 490      | 1 904      | 0,09 771                   | 6,34                             |
| 17                            | 71 573      | 273                        | 0,00 382                   | 44,99                            | 75    | 17 586      | 1 871      | 0,10 640                   | 5,97                             |
| 18                            | 71 300      | 311                        | 0,00 436                   | 44,16                            | 76    | 15 715      | 1 818      | 0,11 535                   | 5,62                             |
| 19                            | 70 989      | 342                        | 0,00 481                   | 43,35                            | 77    | 13 902      | 1 733      | 0,12 463                   | 5,29                             |
| 20                            | 70 647      | 356                        | 0,00 504                   | 42,56                            | 78    | 12 169      | 1 644      | 0,13 509                   | 4,97                             |
| 21                            | 70 291      | 356                        | 0,00 507                   | 41,77                            | 79    | 10 525      | 1 538      | 0,14 619                   | 4,67                             |
| 22                            | 69 935      | 353                        | 0,00 504                   | 40,98                            | 80    | 8 987       | 1 419      | 0,15 787                   | 4,38                             |
| 23                            | 69 582      | 350                        | 0,00 503                   | 40,19                            | 81    | 7 568       | 1 293      | 0,17 082                   | 4,11                             |
| 24                            | 69 232      | 351                        | 0,00 507                   | 39,39                            | 82    | 6 275       | 1 159      | 0,18 477                   | 3,85                             |
| 25                            | 68 881      | 353                        | 0,00 513                   | 38,59                            | 83    | 5 116       | 1 022      | 0,19 962                   | 3,61                             |
| 26                            | 68 528      | 355                        | 0,00 518                   | 37,78                            | 84    | 4 094       | 882        | 0,21 541                   | 3,39                             |
| 27                            | 68 173      | 356                        | 0,00 522                   | 36,98                            | 85    | 3 212       | 744        | 0,23 160                   | 3,18                             |
| 28                            | 67 817      | 359                        | 0,00 530                   | 36,17                            | 86    | 2 468       | 612        | 0,24 805                   | 2,99                             |
| 29                            | 67 458      | 366                        | 0,00 542                   | 35,36                            | 87    | 1 856       | 492        | 0,26 512                   | 2,81                             |
| 30                            | 67 092      | 373                        | 0,00 556                   | 34,55                            | 88    | 1 364       | 386        | 0,28 307                   | 2,64                             |
| 31                            | 66 719      | 381                        | 0,00 571                   | 33,74                            | 89    | 978         | 295        | 0,30 151                   | 2,49                             |
| 32                            | 66 338      | 392                        | 0,00 591                   | 32,93                            | 90    | 683         | 219        | 0,32 002                   | 2,35                             |
| 33                            | 65 946      | 410                        | 0,00 621                   | 32,12                            | 91    | 464         | 157        | 0,33 874                   | 2,22                             |
| 34                            | 65 536      | 432                        | 0,00 660                   | 31,32                            | 92    | 307         | 110        | 0,35 767                   | 2,10                             |
| 35                            | 65 104      | 454                        | 0,00 697                   | 30,53                            | 93    | 197         | 74         | 0,37 661                   | 1,99                             |
| 36                            | 64 650      | 475                        | 0,00 734                   | 29,74                            | 94    | 123         | 49         | 0,39 543                   | 1,89                             |
| 37                            | 64 175      | 499                        | 0,00 778                   | 28,95                            | 95    | 74          | 30         | 0,41 399                   | 1,80                             |
| 38                            | 63 676      | 527                        | 0,00 827                   | 28,18                            | 96    | 44          | 19         | 0,43 213                   | 1,72                             |
| 39                            | 63 149      | 551                        | 0,00 873                   | 27,41                            | 97    | 25          | 11         | 0,44 967                   | 1,65                             |
| 40                            | 62 598      | 577                        | 0,00 922                   | 26,64                            | 98    | 14          | 7          | 0,46 641                   | 1,59                             |
|                               |             |                            |                            |                                  | 99    | 7           | 3          | 0,48 216                   | 1,54                             |
|                               |             |                            |                            |                                  | 100   | 4           |            | 0,49 668                   | 1,50                             |

<sup>1)</sup> Die Sterbetafeln für frühere Zeitabschnitte sind abgedruckt: für das Jahrzehnt 1891/1900 im Bande 200 zur Statistik des Deutschen Reichs vom Jahre 1900, für das Jahrzehnt 1881/1890 im Bande 200 zur Statistik des Deutschen Reichs vom Jahre 1890.

für das Jahrzehnt 1901 bis 1910<sup>1)</sup>

Reichs, Band 246)

b. Weibliches Geschlecht

| Alter  | Überlebende | Gestorbene           | Sterbenswahrscheinlichkeit | Mittlere Lebenserwartung (Jahre) | Alter | Überlebende | Gestorbene | Sterbenswahrscheinlichkeit | Mittlere Lebenserwartung (Jahre) |
|--------|-------------|----------------------|----------------------------|----------------------------------|-------|-------------|------------|----------------------------|----------------------------------|
| Monate |             | während eines Monats | für einen Monat            |                                  | Jahre |             |            |                            |                                  |
| 0      | 100 000     | 5 129                | 0,05 129                   | 48,34                            | 41    | 64 779      | 510        | 0,00 788                   | 28,39                            |
| 1      | 94 871      | 2 001                | 0,02 109                   | 50,86                            | 42    | 64 269      | 515        | 0,00 801                   | 27,61                            |
| 2      | 92 870      | 1 713                | 0,01 845                   | 51,87                            | 43    | 63 754      | 516        | 0,00 809                   | 26,83                            |
| 3      | 91 157      | 1 476                | 0,01 620                   | 52,76                            | 44    | 63 238      | 521        | 0,00 824                   | 26,04                            |
| 4      | 89 681      | 1 223                | 0,01 363                   | 53,55                            | 45    | 62 717      | 536        | 0,00 854                   | 25,25                            |
| 5      | 88 458      | 1 043                | 0,01 180                   | 54,21                            | 46    | 62 181      | 553        | 0,00 890                   | 24,47                            |
| 6      | 87 415      | 945                  | 0,01 081                   | 54,77                            | 47    | 61 628      | 575        | 0,00 933                   | 23,68                            |
| 7      | 86 470      | 833                  | 0,00 963                   | 55,28                            | 48    | 61 053      | 604        | 0,00 990                   | 22,90                            |
| 8      | 85 637      | 766                  | 0,00 894                   | 55,74                            | 49    | 60 449      | 637        | 0,01 054                   | 22,12                            |
| 9      | 84 871      | 721                  | 0,00 850                   | 56,16                            | 50    | 59 812      | 674        | 0,01 126                   | 21,35                            |
| 10     | 84 150      | 628                  | 0,00 746                   | 56,55                            | 51    | 59 138      | 720        | 0,01 218                   | 20,59                            |
| 11     | 83 522      | 570                  | 0,00 683                   | 56,90                            | 52    | 58 418      | 770        | 0,01 317                   | 19,84                            |
|        |             |                      |                            |                                  | 53    | 57 648      | 811        | 0,01 408                   | 19,10                            |
| Jahre  |             | während eines Jahres | für ein Vierteljahr        |                                  | 54    | 56 837      | 853        | 0,01 500                   | 18,36                            |
| 1      | 82 952      | 1 276                | 0,01 538                   | 57,20                            | 55    | 55 984      | 907        | 0,01 619                   | 17,64                            |
| 1 1/4  | 81 676      | 829                  | 0,01 014                   | 57,85                            | 56    | 55 077      | 971        | 0,01 764                   | 16,92                            |
| 1 1/2  | 80 847      | 629                  | 0,00 778                   | 58,19                            | 57    | 54 106      | 1 039      | 0,01 921                   | 16,21                            |
| 1 3/4  | 80 218      | 457                  | 0,00 570                   | 58,39                            | 58    | 53 067      | 1 108      | 0,02 088                   | 15,52                            |
|        |             |                      |                            |                                  | 59    | 51 959      | 1 179      | 0,02 268                   | 14,84                            |
|        |             | während eines Jahres | für ein Jahr               |                                  | 60    | 50 780      | 1 256      | 0,02 473                   | 14,17                            |
| 2      | 79 761      | 1 167                | 0,01 463                   | 58,47                            | 61    | 49 524      | 1 348      | 0,02 724                   | 13,52                            |
| 3      | 78 594      | 727                  | 0,00 925                   | 58,33                            | 62    | 48 176      | 1 451      | 0,03 011                   | 12,88                            |
| 4      | 77 867      | 533                  | 0,00 684                   | 57,87                            | 63    | 46 725      | 1 547      | 0,03 311                   | 12,27                            |
| 5      | 77 334      | 410                  | 0,00 531                   | 57,27                            | 64    | 45 178      | 1 638      | 0,03 625                   | 11,67                            |
| 6      | 76 924      | 337                  | 0,00 438                   | 56,57                            | 65    | 43 540      | 1 724      | 0,03 960                   | 11,09                            |
| 7      | 76 587      | 286                  | 0,00 373                   | 55,82                            | 66    | 41 816      | 1 809      | 0,04 324                   | 10,53                            |
| 8      | 76 301      | 243                  | 0,00 319                   | 55,03                            | 67    | 40 007      | 1 896      | 0,04 740                   | 9,98                             |
| 9      | 76 058      | 213                  | 0,00 280                   | 54,20                            | 68    | 38 111      | 1 982      | 0,05 200                   | 9,45                             |
| 10     | 75 845      | 194                  | 0,00 256                   | 53,35                            | 69    | 36 129      | 2 051      | 0,05 678                   | 8,95                             |
| 11     | 75 651      | 184                  | 0,00 242                   | 52,49                            | 70    | 34 078      | 2 115      | 0,06 206                   | 8,45                             |
| 12     | 75 467      | 182                  | 0,00 241                   | 51,61                            | 71    | 31 963      | 2 186      | 0,06 839                   | 7,98                             |
| 13     | 75 285      | 191                  | 0,00 254                   | 50,74                            | 72    | 29 777      | 2 242      | 0,07 531                   | 7,53                             |
| 14     | 75 094      | 207                  | 0,00 275                   | 49,87                            | 73    | 27 535      | 2 262      | 0,08 213                   | 7,10                             |
| 15     | 74 887      | 226                  | 0,00 302                   | 49,00                            | 74    | 25 273      | 2 267      | 0,08 969                   | 6,69                             |
| 16     | 74 661      | 250                  | 0,00 334                   | 48,15                            | 75    | 23 006      | 2 261      | 0,09 831                   | 6,30                             |
| 17     | 74 411      | 268                  | 0,00 361                   | 47,31                            | 76    | 20 745      | 2 219      | 0,10 697                   | 5,94                             |
| 18     | 74 143      | 282                  | 0,00 381                   | 46,48                            | 77    | 18 526      | 2 154      | 0,11 627                   | 5,59                             |
| 19     | 73 861      | 297                  | 0,00 401                   | 45,65                            | 78    | 16 372      | 2 154      | 0,12 660                   | 5,26                             |
| 20     | 73 564      | 310                  | 0,00 422                   | 44,84                            | 79    | 14 299      | 2 073      | 0,13 645                   | 4,95                             |
| 21     | 73 254      | 325                  | 0,00 444                   | 44,02                            | 80    | 12 348      | 1 951      | 0,14 650                   | 4,65                             |
| 22     | 72 929      | 343                  | 0,00 470                   | 43,22                            | 81    | 10 539      | 1 809      | 0,15 897                   | 4,36                             |
| 23     | 72 586      | 361                  | 0,00 498                   | 42,42                            | 82    | 8 864       | 1 675      | 0,17 318                   | 4,09                             |
| 24     | 72 225      | 376                  | 0,00 521                   | 41,63                            | 83    | 7 329       | 1 535      | 0,18 743                   | 3,84                             |
| 25     | 71 849      | 386                  | 0,00 537                   | 40,84                            | 84    | 5 955       | 1 374      | 0,20 201                   | 3,61                             |
| 26     | 71 463      | 393                  | 0,00 550                   | 40,06                            | 85    | 4 752       | 1 203      | 0,21 739                   | 3,40                             |
| 27     | 71 070      | 401                  | 0,00 564                   | 39,28                            | 86    | 3 719       | 1 033      | 0,23 355                   | 3,20                             |
| 28     | 70 669      | 408                  | 0,00 578                   | 38,50                            | 87    | 2 850       | 869        | 0,24 989                   | 3,03                             |
| 29     | 70 261      | 413                  | 0,00 587                   | 37,72                            | 88    | 2 138       | 712        | 0,26 524                   | 2,87                             |
| 30     | 69 848      | 416                  | 0,00 597                   | 36,94                            | 89    | 1 571       | 567        | 0,28 015                   | 2,73                             |
| 31     | 69 432      | 424                  | 0,00 611                   | 36,16                            | 90    | 1 131       | 440        | 0,29 566                   | 2,59                             |
| 32     | 69 008      | 433                  | 0,00 628                   | 35,38                            | 91    | 797         | 334        | 0,31 124                   | 2,47                             |
| 33     | 68 575      | 443                  | 0,00 645                   | 34,60                            | 92    | 549         | 248        | 0,32 638                   | 2,36                             |
| 34     | 68 132      | 453                  | 0,00 665                   | 33,82                            | 93    | 370         | 179        | 0,34 107                   | 2,26                             |
| 35     | 67 679      | 464                  | 0,00 686                   | 33,04                            | 94    | 244         | 126        | 0,35 518                   | 2,17                             |
| 36     | 67 215      | 471                  | 0,00 701                   | 32,27                            | 95    | 157         | 87         | 0,36 857                   | 2,10                             |
| 37     | 66 744      | 478                  | 0,00 715                   | 31,49                            | 96    | 99          | 58         | 0,38 113                   | 2,03                             |
| 38     | 66 266      | 487                  | 0,00 735                   | 30,72                            | 97    | 61          | 38         | 0,39 274                   | 1,98                             |
| 39     | 65 779      | 496                  | 0,00 755                   | 29,94                            | 98    | 37          | 24         | 0,40 328                   | 1,93                             |
| 40     | 65 283      | 504                  | 0,00 771                   | 29,16                            | 99    | 22          | 15         | 0,41 266                   | 1,90                             |
|        |             |                      |                            |                                  | 100   | 13          | 9          | 0,42 077                   | 1,87                             |

Reichs und im Jahrgang 1909 des Statistischen Jahrbuchs, für das Jahrzehnt 1871/72 bis 1880/81 im Monatsheft 1887, XI und im Jahr-



13. Deutsche Sterbetafeln nach  
berechnet aus den Sterblichkeitsver-

a. Ledige

| Alter in Jahren              | Überlebende | Geftorbene | Sterbenswahrscheinlichkeit | Mittlere Lebenserwartung (Jahre) | Alter in Jahren | Überlebende | Geftorbene | Sterbenswahrscheinlichkeit | Mittlere Lebenserwartung (Jahre) | Alter in Jahren | Überlebende | Geftorbene | Sterbenswahrscheinlichkeit | Mittlere Lebenserwartung (Jahre) |
|------------------------------|-------------|------------|----------------------------|----------------------------------|-----------------|-------------|------------|----------------------------|----------------------------------|-----------------|-------------|------------|----------------------------|----------------------------------|
| <b>Männliches Geschlecht</b> |             |            |                            |                                  |                 |             |            |                            |                                  |                 |             |            |                            |                                  |
| 20                           | 100 000     |            |                            |                                  | 47              | 75 224      | 1 463      | 0,01 944                   | 19,18                            | 74              | 19 173      |            |                            |                                  |
| 21                           | 99 530      | 470        | 0,00 470                   | 38,80                            | 48              | 73 761      | 1 560      | 0,02 116                   | 18,55                            | 75              | 17 143      | 2 030      | 0,10 588                   | 6,15                             |
| 22                           | 99 068      | 462        | 0,00 462                   | 37,98                            | 49              | 72 201      | 1 678      | 0,02 323                   | 17,94                            | 76              | 15 105      | 2 038      | 0,11 891                   | 5,82                             |
| 23                           | 98 587      | 481        | 0,00 483                   | 37,15                            | 50              | 70 523      | 1 771      | 0,02 323                   | 17,94                            | 77              | 13 144      | 1 961      | 0,12 982                   | 5,54                             |
| 24                           | 98 111      | 476        | 0,00 483                   | 36,33                            | 51              | 68 752      | 1 808      | 0,02 512                   | 17,35                            | 78              | 11 335      | 1 809      | 0,13 760                   | 5,29                             |
| 25                           | 97 609      | 502        | 0,00 512                   | 35,50                            | 52              | 66 944      | 1 870      | 0,02 629                   | 16,79                            | 79              | 9 687       | 1 648      | 0,14 542                   | 5,05                             |
| 26                           | 97 074      | 535        | 0,00 540                   | 34,68                            | 53              | 65 074      | 1 912      | 0,02 703                   | 16,23                            | 80              | 8 235       | 1 452      | 0,14 990                   | 4,83                             |
| 27                           | 96 500      | 574        | 0,00 591                   | 33,87                            | 54              | 63 162      | 1 921      | 0,02 939                   | 15,68                            | 81              | 7 006       | 1 229      | 0,14 916                   | 4,59                             |
| 28                           | 95 889      | 611        | 0,00 632                   | 33,07                            | 55              | 61 276      | 1 886      | 0,02 986                   | 15,14                            | 82              | 5 893       | 1 113      | 0,15 888                   | 4,31                             |
| 29                           | 95 253      | 636        | 0,00 664                   | 32,28                            | 56              | 59 306      | 1 970      | 0,03 215                   | 14,59                            | 83              | 4 861       | 1 032      | 0,17 509                   | 4,03                             |
| 30                           | 94 571      | 682        | 0,00 716                   | 31,49                            | 57              | 57 280      | 2 026      | 0,03 415                   | 14,06                            | 84              | 3 918       | 943        | 0,19 414                   | 3,78                             |
| 31                           | 93 810      | 761        | 0,00 804                   | 30,71                            | 58              | 55 269      | 2 011      | 0,03 511                   | 13,54                            | 85              | 3 109       | 809        | 0,20 634                   | 3,57                             |
| 32                           | 92 992      | 818        | 0,00 872                   | 29,96                            | 59              | 53 217      | 2 052      | 0,03 713                   | 13,01                            | 86              | 2 411       | 698        | 0,22 466                   | 3,36                             |
| 33                           | 92 158      | 834        | 0,00 897                   | 29,22                            | 60              | 51 193      | 2 024      | 0,03 804                   | 12,49                            | 87              | 1 803       | 608        | 0,25 225                   | 3,19                             |
| 34                           | 91 286      | 872        | 0,00 940                   | 28,48                            | 61              | 49 173      | 2 020      | 0,03 944                   | 11,97                            | 88              | 1 358       | 445        | 0,24 644                   | 3,10                             |
| 35                           | 90 357      | 929        | 0,01 018                   | 27,74                            | 62              | 46 946      | 2 227      | 0,04 531                   | 11,44                            | 89              | 1 022       | 336        | 0,24 753                   | 2,95                             |
| 36                           | 89 378      | 979        | 0,01 083                   | 27,03                            | 63              | 44 597      | 2 349      | 0,05 002                   | 10,96                            | 90              | 740         | 282        | 0,27 579                   | 2,75                             |
| 37                           | 88 342      | 1 036      | 0,01 159                   | 26,32                            | 64              | 42 309      | 2 288      | 0,05 131                   | 10,51                            | 91              | 522         | 218        | 0,27 481                   | 2,61                             |
| 38                           | 87 204      | 1 138      | 0,01 288                   | 25,62                            | 65              | 40 000      | 2 309      | 0,05 458                   | 10,05                            | 92              | 361         | 116        | 0,30 814                   | 2,50                             |
| 39                           | 86 020      | 1 184      | 0,01 357                   | 24,95                            | 66              | 37 718      | 2 282      | 0,05 706                   | 9,60                             | 93              | 245         | 82         | 0,32 180                   | 2,39                             |
| 40                           | 84 811      | 1 209      | 0,01 406                   | 24,28                            | 67              | 35 413      | 2 305      | 0,06 110                   | 9,15                             | 94              | 163         | 57         | 0,33 627                   | 2,28                             |
| 41                           | 83 520      | 1 291      | 0,01 522                   | 23,62                            | 68              | 33 074      | 2 339      | 0,06 604                   | 8,71                             | 95              | 106         | 39         | 0,35 047                   | 2,18                             |
| 42                           | 82 187      | 1 333      | 0,01 597                   | 22,98                            | 69              | 30 744      | 2 330      | 0,07 044                   | 8,29                             | 96              | 67          | 25         | 0,36 456                   | 2,09                             |
| 43                           | 80 839      | 1 348      | 0,01 640                   | 22,34                            | 70              | 28 384      | 2 360      | 0,07 678                   | 7,88                             | 97              | 42          | 17         | 0,37 850                   | 2,00                             |
| 44                           | 79 477      | 1 362      | 0,01 685                   | 21,71                            | 71              | 26 103      | 2 281      | 0,08 037                   | 7,50                             | 98              | 25          | 10         | 0,39 228                   | 1,92                             |
| 45                           | 78 088      | 1 389      | 0,01 747                   | 21,07                            | 72              | 23 722      | 2 381      | 0,09 121                   | 7,11                             | 99              | 15          | 6          | 0,40 589                   | 1,84                             |
| 46                           | 76 660      | 1 428      | 0,01 829                   | 20,44                            | 73              | 21 311      | 2 411      | 0,10 163                   | 6,77                             | 100             | 9           |            | 0,41 931                   | 1,75                             |
|                              |             | 1 436      | 0,01 874                   | 19,81                            |                 |             | 2 138      | 0,10 030                   | 6,48                             |                 |             |            | 0,43 254                   | 1,65                             |
| <b>Weibliches Geschlecht</b> |             |            |                            |                                  |                 |             |            |                            |                                  |                 |             |            |                            |                                  |
| 18                           | 100 000     | 347        | 0,00 347                   | 45,34                            | 46              | 82 868      | 950        | 0,01 146                   | 23,40                            | 74              | 30 773      | 2 853      | 0,09 273                   | 6,46                             |
| 19                           | 99 653      | 373        | 0,00 374                   | 44,50                            | 47              | 81 918      | 1 005      | 0,01 226                   | 22,67                            | 75              | 27 920      | 2 804      | 0,10 041                   | 6,07                             |
| 20                           | 99 280      | 376        | 0,00 379                   | 43,66                            | 48              | 80 913      | 997        | 0,01 232                   | 21,94                            | 76              | 25 116      | 2 813      | 0,11 202                   | 5,69                             |
| 21                           | 98 904      | 394        | 0,00 399                   | 42,83                            | 49              | 79 916      | 1 023      | 0,01 281                   | 21,21                            | 77              | 22 303      | 2 728      | 0,12 230                   | 5,34                             |
| 22                           | 98 510      | 412        | 0,00 418                   | 42,00                            | 50              | 78 893      | 1 118      | 0,01 416                   | 20,48                            | 78              | 19 575      | 2 596      | 0,13 261                   | 5,02                             |
| 23                           | 98 098      | 439        | 0,00 447                   | 41,17                            | 51              | 77 775      | 1 173      | 0,01 509                   | 19,76                            | 79              | 16 979      | 2 557      | 0,15 060                   | 4,71                             |
| 24                           | 97 659      | 469        | 0,00 481                   | 40,35                            | 52              | 76 602      | 1 222      | 0,01 594                   | 19,06                            | 80              | 14 422      | 2 237      | 0,15 509                   | 4,45                             |
| 25                           | 97 190      | 495        | 0,00 509                   | 39,54                            | 53              | 75 380      | 1 275      | 0,01 692                   | 18,36                            | 81              | 12 185      | 2 025      | 0,16 620                   | 4,18                             |
| 26                           | 96 695      | 532        | 0,00 550                   | 38,74                            | 54              | 74 105      | 1 355      | 0,01 829                   | 17,67                            | 82              | 10 160      | 1 995      | 0,19 637                   | 3,91                             |
| 27                           | 96 163      | 549        | 0,00 572                   | 37,96                            | 55              | 72 750      | 1 379      | 0,01 895                   | 16,99                            | 83              | 8 165       | 1 660      | 0,20 328                   | 3,75                             |
| 28                           | 95 614      | 547        | 0,00 572                   | 37,17                            | 56              | 71 371      | 1 432      | 0,02 007                   | 16,31                            | 84              | 6 505       | 1 660      | 0,20 713                   | 3,57                             |
| 29                           | 95 067      | 572        | 0,00 602                   | 36,38                            | 57              | 69 939      | 1 572      | 0,02 246                   | 15,63                            | 85              | 5 158       | 1 347      | 0,21 699                   | 3,38                             |
| 30                           | 94 495      | 604        | 0,00 638                   | 35,60                            | 58              | 68 367      | 1 678      | 0,02 455                   | 14,98                            | 86              | 4 039       | 1 119      | 0,22 430                   | 3,17                             |
| 31                           | 93 891      | 602        | 0,00 642                   | 34,82                            | 59              | 66 689      | 1 814      | 0,02 719                   | 14,34                            | 87              | 3 133       | 906        | 0,24 588                   | 2,95                             |
| 32                           | 93 289      | 600        | 0,00 644                   | 34,05                            | 60              | 64 875      | 1 866      | 0,02 876                   | 13,73                            | 88              | 2 362       | 771        | 0,26 939                   | 2,75                             |
| 33                           | 92 689      | 626        | 0,00 675                   | 33,26                            | 61              | 63 009      | 1 852      | 0,02 940                   | 13,12                            | 89              | 1 726       | 636        | 0,29 324                   | 2,57                             |
| 34                           | 92 063      | 688        | 0,00 748                   | 32,49                            | 62              | 61 157      | 1 900      | 0,03 106                   | 12,50                            | 90              | 1 220       | 506        | 0,31 414                   | 2,43                             |
| 35                           | 91 375      | 731        | 0,00 800                   | 31,73                            | 63              | 59 257      | 2 025      | 0,03 418                   | 11,89                            | 91              | 837         | 383        | 0,32 879                   | 2,32                             |
| 36                           | 90 644      | 736        | 0,00 812                   | 30,98                            | 64              | 57 232      | 2 204      | 0,03 850                   | 11,29                            | 92              | 562         | 275        | 0,34 467                   | 2,21                             |
| 37                           | 89 908      | 737        | 0,00 821                   | 30,23                            | 65              | 55 028      | 2 312      | 0,04 202                   | 10,72                            | 93              | 368         | 194        | 0,36 036                   | 2,11                             |
| 38                           | 89 171      | 717        | 0,00 804                   | 29,47                            | 66              | 52 716      | 2 400      | 0,04 552                   | 10,17                            | 94              | 235         | 133        | 0,37 589                   | 2,02                             |
| 39                           | 88 454      | 747        | 0,00 844                   | 28,71                            | 67              | 50 316      | 2 460      | 0,04 889                   | 9,63                             | 95              | 147         | 88         | 0,39 125                   | 1,93                             |
| 40                           | 87 707      | 769        | 0,00 877                   | 27,95                            | 68              | 47 856      | 2 610      | 0,05 454                   | 9,10                             | 96              | 89          | 58         | 0,40 641                   | 1,85                             |
| 41                           | 86 938      | 741        | 0,00 852                   | 27,19                            | 69              | 45 246      | 2 796      | 0,06 180                   | 8,60                             | 97              | 53          | 36         | 0,42 135                   | 1,78                             |
| 42                           | 86 197      | 783        | 0,00 909                   | 26,42                            | 70              | 42 450      | 2 869      | 0,06 759                   | 8,13                             | 98              | 31          | 22         | 0,43 605                   | 1,71                             |
| 43                           | 85 414      | 819        | 0,00 959                   | 25,66                            | 71              | 39 581      | 2 959      | 0,07 476                   | 7,68                             | 99              | 17          | 14         | 0,45 051                   | 1,64                             |
| 44                           | 84 595      | 836        | 0,00 988                   | 24,90                            | 72              | 36 622      | 2 960      | 0,08 082                   | 7,27                             | 100             | 10          | 7          | 0,46 470                   | 1,58                             |
| 45                           | 83 759      | 891        | 0,01 064                   | 24,15                            | 73              | 33 662      | 2 889      | 0,08 581                   | 6,86                             |                 |             |            |                            |                                  |

**Geschlecht und Familienstand**  
hältnissen der Jahre 1910 und 1911

**b. Verheiratete**

| Alter in Jahren              | Überlebende | Ge stor bene | Sterbenswahrscheinlichkeit | Mittlere Lebenserwartung (Jahre) | Alter in Jahren | Überlebende | Ge stor bene | Sterbenswahrscheinlichkeit | Mittlere Lebenserwartung (Jahre) | Alter in Jahren | Überlebende | Ge stor bene | Sterbenswahrscheinlichkeit | Mittlere Lebenserwartung (Jahre) |
|------------------------------|-------------|--------------|----------------------------|----------------------------------|-----------------|-------------|--------------|----------------------------|----------------------------------|-----------------|-------------|--------------|----------------------------|----------------------------------|
| <b>Männliches Geschlecht</b> |             |              |                            |                                  |                 |             |              |                            |                                  |                 |             |              |                            |                                  |
| 20                           | 100 000     |              | 0,00 335                   | 45,16                            | 47              | 86 421      | 982          | 0,01 136                   | 22,71                            | 74              | 32 713      | 2 939        | 0,08 084                   | 6,73                             |
| 21                           | 99 665      | 335          | 0,00 406                   | 44,32                            | 48              | 85 439      | 1 044        | 0,01 222                   | 21,97                            | 75              | 29 774      | 2 943        | 0,09 884                   | 6,34                             |
| 22                           | 99 260      | 405          | 0,00 318                   | 43,49                            | 49              | 84 395      | 1 104        | 0,01 307                   | 21,23                            | 76              | 26 831      | 2 873        | 0,10 708                   | 5,99                             |
| 23                           | 98 914      | 346          | 0,00 307                   | 42,64                            | 50              | 83 291      | 1 159        | 0,01 392                   | 20,51                            | 77              | 23 958      | 2 737        | 0,11 422                   | 5,64                             |
| 24                           | 98 610      | 304          | 0,00 299                   | 41,77                            | 51              | 82 132      | 1 223        | 0,01 489                   | 19,79                            | 78              | 21 221      | 2 652        | 0,12 498                   | 5,31                             |
| 25                           | 98 315      | 295          | 0,00 314                   | 40,90                            | 52              | 80 909      | 1 303        | 0,01 611                   | 19,08                            | 79              | 18 569      | 2 491        | 0,13 417                   | 4,99                             |
| 26                           | 98 006      | 309          | 0,00 327                   | 40,03                            | 53              | 79 606      | 1 374        | 0,01 726                   | 18,39                            | 80              | 16 078      | 2 288        | 0,14 229                   | 4,69                             |
| 27                           | 97 686      | 320          | 0,00 331                   | 39,16                            | 54              | 78 232      | 1 438        | 0,01 838                   | 17,70                            | 81              | 13 790      | 2 207        | 0,16 006                   | 4,38                             |
| 28                           | 97 363      | 323          | 0,00 341                   | 38,28                            | 55              | 76 794      | 1 533        | 0,01 996                   | 17,02                            | 82              | 11 583      | 2 047        | 0,17 673                   | 4,12                             |
| 29                           | 97 031      | 332          | 0,00 363                   | 37,41                            | 56              | 75 261      | 1 627        | 0,02 162                   | 16,36                            | 83              | 9 536       | 1 825        | 0,19 139                   | 3,90                             |
| 30                           | 96 679      | 352          | 0,00 382                   | 36,55                            | 57              | 73 634      | 1 714        | 0,02 328                   | 15,71                            | 84              | 7 711       | 1 587        | 0,20 581                   | 3,71                             |
| 31                           | 96 310      | 369          | 0,00 401                   | 35,69                            | 58              | 71 920      | 1 828        | 0,02 541                   | 15,07                            | 85              | 6 124       | 1 316        | 0,21 493                   | 3,54                             |
| 32                           | 95 923      | 387          | 0,00 427                   | 34,83                            | 59              | 70 092      | 1 903        | 0,02 716                   | 14,45                            | 86              | 4 808       | 1 083        | 0,22 519                   | 3,37                             |
| 33                           | 95 514      | 409          | 0,00 453                   | 33,97                            | 60              | 68 189      | 1 973        | 0,02 893                   | 13,84                            | 87              | 3 725       | 868          | 0,23 309                   | 3,20                             |
| 34                           | 95 081      | 433          | 0,00 483                   | 33,13                            | 61              | 66 216      | 2 108        | 0,03 184                   | 13,24                            | 88              | 2 857       | 703          | 0,24 593                   | 3,03                             |
| 35                           | 94 622      | 459          | 0,00 514                   | 32,28                            | 62              | 64 108      | 2 196        | 0,03 425                   | 12,66                            | 89              | 2 154       | 576          | 0,26 731                   | 2,85                             |
| 36                           | 94 135      | 487          | 0,00 533                   | 31,45                            | 63              | 61 912      | 2 257        | 0,03 646                   | 12,09                            | 90              | 1 578       | 448          | 0,28 430                   | 2,71                             |
| 37                           | 93 634      | 501          | 0,00 571                   | 30,61                            | 64              | 59 655      | 2 376        | 0,03 982                   | 11,53                            | 91              | 1 130       | 337          | 0,29 787                   | 2,59                             |
| 38                           | 93 098      | 536          | 0,00 625                   | 29,79                            | 65              | 57 279      | 2 463        | 0,04 300                   | 10,98                            | 92              | 793         | 247          | 0,31 219                   | 2,47                             |
| 39                           | 92 516      | 582          | 0,00 666                   | 28,97                            | 66              | 54 816      | 2 497        | 0,04 554                   | 10,46                            | 93              | 545         | 179          | 0,32 641                   | 2,36                             |
| 40                           | 91 900      | 616          | 0,00 716                   | 28,16                            | 67              | 52 319      | 2 541        | 0,04 858                   | 9,93                             | 94              | 367         | 125          | 0,34 054                   | 2,27                             |
| 41                           | 91 242      | 694          | 0,00 761                   | 27,36                            | 68              | 49 778      | 2 679        | 0,05 382                   | 9,41                             | 95              | 242         | 86           | 0,35 457                   | 2,18                             |
| 42                           | 90 548      | 734          | 0,00 811                   | 26,57                            | 69              | 47 099      | 2 809        | 0,05 965                   | 8,92                             | 96              | 156         | 57           | 0,36 846                   | 2,10                             |
| 43                           | 89 814      | 776          | 0,00 864                   | 25,78                            | 70              | 44 290      | 2 820        | 0,06 367                   | 8,45                             | 97              | 99          | 38           | 0,38 221                   | 2,04                             |
| 44                           | 89 038      | 818          | 0,00 919                   | 25,00                            | 71              | 41 470      | 2 860        | 0,06 895                   | 7,99                             | 98              | 61          | 24           | 0,39 581                   | 1,99                             |
| 45                           | 88 220      | 873          | 0,00 990                   | 24,23                            | 72              | 38 610      | 2 945        | 0,07 629                   | 7,55                             | 99              | 37          | 15           | 0,40 922                   | 1,98                             |
| 46                           | 87 347      | 926          | 0,01 060                   | 23,47                            | 73              | 35 665      | 2 952        | 0,08 278                   | 7,13                             | 100             | 22          |              | 0,42 245                   | 1,97                             |
| <b>Weibliches Geschlecht</b> |             |              |                            |                                  |                 |             |              |                            |                                  |                 |             |              |                            |                                  |
| 18                           | 100 000     | 408          | 0,00 408                   | 47,71                            | 46              | 85 484      | 678          | 0,00 793                   | 25,24                            | 74              | 36 895      | 3 051        | 0,08 268                   | 7,10                             |
| 19                           | 99 592      | 419          | 0,00 421                   | 46,90                            | 47              | 84 806      | 725          | 0,00 854                   | 24,44                            | 75              | 33 844      | 3 040        | 0,08 982                   | 6,70                             |
| 20                           | 99 173      | 406          | 0,00 409                   | 46,10                            | 48              | 84 081      | 755          | 0,00 899                   | 23,65                            | 76              | 30 804      | 3 119        | 0,10 125                   | 6,31                             |
| 21                           | 98 767      | 426          | 0,00 431                   | 45,29                            | 49              | 83 326      | 791          | 0,00 949                   | 22,86                            | 77              | 27 685      | 3 052        | 0,11 023                   | 5,96                             |
| 22                           | 98 341      | 427          | 0,00 435                   | 44,48                            | 50              | 82 535      | 831          | 0,01 007                   | 22,07                            | 78              | 24 633      | 2 927        | 0,11 885                   | 5,64                             |
| 23                           | 97 914      | 420          | 0,00 429                   | 43,67                            | 51              | 81 704      | 872          | 0,01 068                   | 21,29                            | 79              | 21 706      | 2 757        | 0,12 703                   | 5,33                             |
| 24                           | 97 494      | 445          | 0,00 456                   | 42,86                            | 52              | 80 832      | 947          | 0,01 172                   | 20,51                            | 80              | 18 949      | 2 545        | 0,13 430                   | 5,03                             |
| 25                           | 97 049      | 474          | 0,00 488                   | 42,05                            | 53              | 79 885      | 1 010        | 0,01 263                   | 19,75                            | 81              | 16 404      | 2 391        | 0,14 577                   | 4,74                             |
| 26                           | 96 575      | 475          | 0,00 493                   | 41,26                            | 54              | 78 875      | 1 055        | 0,01 338                   | 19,00                            | 82              | 14 013      | 2 367        | 0,16 891                   | 4,46                             |
| 27                           | 96 100      | 471          | 0,00 489                   | 40,46                            | 55              | 77 820      | 1 110        | 0,01 426                   | 18,25                            | 83              | 11 646      | 2 165        | 0,18 585                   | 4,26                             |
| 28                           | 95 629      | 469          | 0,00 491                   | 39,66                            | 56              | 76 710      | 1 204        | 0,01 570                   | 17,50                            | 84              | 9 481       | 2 103        | 0,17 969                   | 4,12                             |
| 29                           | 95 160      | 488          | 0,00 513                   | 38,85                            | 57              | 75 506      | 1 327        | 0,01 757                   | 16,78                            | 85              | 7 778       | 1 703        | 0,18 434                   | 3,92                             |
| 30                           | 94 672      | 508          | 0,00 537                   | 38,05                            | 58              | 74 179      | 1 405        | 0,01 894                   | 16,07                            | 86              | 6 344       | 1 434        | 0,21 003                   | 3,69                             |
| 31                           | 94 164      | 511          | 0,00 542                   | 37,25                            | 59              | 72 774      | 1 501        | 0,02 063                   | 15,37                            | 87              | 5 012       | 1 332        | 0,21 976                   | 3,54                             |
| 32                           | 93 653      | 518          | 0,00 554                   | 36,45                            | 60              | 71 273      | 1 638        | 0,02 297                   | 14,68                            | 88              | 3 910       | 832          | 0,21 275                   | 3,39                             |
| 33                           | 93 135      | 521          | 0,00 559                   | 35,65                            | 61              | 69 635      | 1 750        | 0,02 513                   | 14,01                            | 89              | 3 078       | 719          | 0,23 380                   | 3,18                             |
| 34                           | 92 614      | 535          | 0,00 578                   | 34,85                            | 62              | 67 885      | 1 865        | 0,02 748                   | 13,36                            | 90              | 2 359       | 614          | 0,25 996                   | 2,99                             |
| 35                           | 92 079      | 572          | 0,00 621                   | 34,05                            | 63              | 66 020      | 2 054        | 0,03 111                   | 12,73                            | 91              | 1 745       | 470          | 0,26 978                   | 2,87                             |
| 36                           | 91 507      | 580          | 0,00 634                   | 33,26                            | 64              | 63 966      | 2 231        | 0,03 488                   | 12,12                            | 92              | 1 275       | 361          | 0,28 266                   | 2,74                             |
| 37                           | 90 927      | 575          | 0,00 633                   | 32,46                            | 65              | 61 735      | 2 304        | 0,03 733                   | 11,54                            | 93              | 914         | 270          | 0,29 536                   | 2,63                             |
| 38                           | 90 352      | 584          | 0,00 646                   | 31,67                            | 66              | 59 431      | 2 405        | 0,04 046                   | 10,97                            | 94              | 644         | 198          | 0,30 803                   | 2,52                             |
| 39                           | 89 768      | 599          | 0,00 667                   | 30,87                            | 67              | 57 026      | 2 520        | 0,04 419                   | 10,41                            | 95              | 446         | 143          | 0,32 064                   | 2,42                             |
| 40                           | 89 169      | 604          | 0,00 677                   | 30,07                            | 68              | 54 506      | 2 689        | 0,04 935                   | 9,87                             | 96              | 303         | 101          | 0,33 318                   | 2,32                             |
| 41                           | 88 565      | 607          | 0,00 685                   | 29,28                            | 69              | 51 817      | 2 834        | 0,05 468                   | 9,35                             | 97              | 202         | 70           | 0,34 563                   | 2,23                             |
| 42                           | 87 958      | 618          | 0,00 703                   | 28,48                            | 70              | 48 983      | 2 857        | 0,05 833                   | 8,86                             | 98              | 132         | 47           | 0,35 798                   | 2,15                             |
| 43                           | 87 340      | 614          | 0,00 703                   | 27,67                            | 71              | 46 126      | 3 004        | 0,06 512                   | 8,38                             | 99              | 85          | 32           | 0,37 022                   | 2,06                             |
| 44                           | 86 726      | 608          | 0,00 701                   | 26,87                            | 72              | 43 122      | 3 123        | 0,07 242                   | 7,93                             | 100             | 53          |              | 0,38 233                   | 1,98                             |
| 45                           | 86 118      | 634          | 0,00 736                   | 26,05                            | 73              | 39 999      | 3 104        | 0,07 761                   | 7,51                             |                 |             |              |                            |                                  |



### 14. Allgemeine deutsche Sterbetafeln in abgekürzter Form für die Jahrzehnte 1871/72 bis 1880/81, 1881/1890, 1891/1900 und 1901/1910

(Statistik des Deutschen Reichs, Band 246)

| Alter<br>(Jahre)             | Absterbeordnung              |           |           |           | Lebenserwartung in Jahren |           |           |           |
|------------------------------|------------------------------|-----------|-----------|-----------|---------------------------|-----------|-----------|-----------|
|                              | 1871/72<br>bis<br>1880/81    | 1881/1890 | 1891/1900 | 1901/1910 | 1871/72<br>bis<br>1880/81 | 1881/1890 | 1891/1900 | 1901/1910 |
|                              | <b>Männliches Geschlecht</b> |           |           |           |                           |           |           |           |
| 0                            | 100 000                      | 100 000   | 100 000   | 100 000   | 35,58                     | 37,17     | 40,56     | 44,82     |
| 1                            | 74 727                       | 75 831    | 76 614    | 79 766    | 46,52                     | 47,92     | 51,85     | 55,12     |
| 2                            | 69 876                       | 70 998    | 72 631    | 76 585    | 48,72                     | 50,15     | 53,67     | 56,39     |
| 3                            | 67 557                       | 68 729    | 70 999    | 75 442    | 49,38                     | 50,79     | 53,89     | 56,24     |
| 4                            | 65 997                       | 67 212    | 69 945    | 74 727    | 49,53                     | 50,93     | 53,70     | 55,77     |
| 5                            | 64 871                       | 66 127    | 69 194    | 74 211    | 49,39                     | 50,76     | 53,27     | 55,15     |
| 10                           | 62 089                       | 63 526    | 67 369    | 72 827    | 46,51                     | 47,75     | 49,66     | 51,16     |
| 15                           | 60 892                       | 62 441    | 66 462    | 72 007    | 42,38                     | 43,54     | 45,31     | 46,71     |
| 20                           | 59 287                       | 60 970    | 65 049    | 70 647    | 38,45                     | 39,52     | 41,23     | 42,56     |
| 25                           | 56 892                       | 58 897    | 63 168    | 68 881    | 34,96                     | 35,83     | 37,38     | 38,59     |
| 30                           | 54 454                       | 56 713    | 61 274    | 67 092    | 31,41                     | 32,11     | 33,46     | 34,55     |
| 35                           | 51 815                       | 54 168    | 59 111    | 65 104    | 27,88                     | 28,49     | 29,59     | 30,53     |
| 40                           | 48 775                       | 51 148    | 56 402    | 62 598    | 24,46                     | 25,03     | 25,89     | 26,64     |
| 45                           | 45 272                       | 47 668    | 53 037    | 59 405    | 21,16                     | 21,67     | 22,37     | 22,94     |
| 50                           | 41 228                       | 43 684    | 49 002    | 55 340    | 17,98                     | 18,41     | 19,00     | 19,43     |
| 55                           | 36 544                       | 38 989    | 44 133    | 50 186    | 14,96                     | 15,32     | 15,81     | 16,16     |
| 60                           | 31 124                       | 33 456    | 38 308    | 43 807    | 12,11                     | 12,43     | 12,82     | 13,14     |
| 65                           | 24 802                       | 26 940    | 31 294    | 36 079    | 9,55                      | 9,82      | 10,12     | 10,40     |
| 70                           | 17 750                       | 19 665    | 23 195    | 27 136    | 7,34                      | 7,51      | 7,76      | 7,99      |
| 75                           | 10 743                       | 12 188    | 14 730    | 17 586    | 5,51                      | 5,60      | 5,80      | 5,97      |
| 80                           | 5 035                        | 5 833     | 7 330     | 8 987     | 4,10                      | 4,11      | 4,23      | 4,38      |
| 85                           | 1 635                        | 1 909     | 2 497     | 3 212     | 3,06                      | 2,99      | 3,05      | 3,18      |
| 90                           | 330                          | 360       | 492       | 683       | 2,34                      | 2,20      | 2,23      | 2,35      |
| 95                           | 38                           | 32,8      | 46,3      | 74,4      | 1,80                      | 1,67      | 1,68      | 1,80      |
| 100                          | 2                            | 1,25      | 1,80      | 3,76      | 1,36                      | 1,37      | 1,30      | 1,50      |
| <b>Weibliches Geschlecht</b> |                              |           |           |           |                           |           |           |           |
| 0                            | 100 000                      | 100 000   | 100 000   | 100 000   | 38,45                     | 40,25     | 43,97     | 48,33     |
| 1                            | 78 260                       | 79 311    | 80 138    | 82 952    | 48,06                     | 49,67     | 53,78     | 57,20     |
| 2                            | 73 280                       | 74 404    | 76 137    | 79 761    | 50,30                     | 51,91     | 55,59     | 58,47     |
| 3                            | 70 892                       | 72 073    | 74 482    | 78 594    | 50,98                     | 52,58     | 55,81     | 58,33     |
| 4                            | 69 295                       | 70 514    | 73 406    | 77 867    | 51,14                     | 52,73     | 55,62     | 57,87     |
| 5                            | 68 126                       | 69 377    | 72 623    | 77 334    | 51,01                     | 52,58     | 55,22     | 57,27     |
| 10                           | 65 237                       | 66 601    | 70 646    | 75 845    | 48,18                     | 49,69     | 51,71     | 53,35     |
| 15                           | 63 878                       | 65 306    | 69 562    | 74 887    | 44,15                     | 45,63     | 47,47     | 49,00     |
| 20                           | 62 324                       | 63 838    | 68 201    | 73 564    | 40,19                     | 41,62     | 43,37     | 44,84     |
| 25                           | 60 174                       | 61 937    | 66 467    | 71 849    | 36,53                     | 37,81     | 39,43     | 40,84     |
| 30                           | 57 566                       | 59 584    | 64 385    | 69 848    | 33,07                     | 34,21     | 35,62     | 36,94     |
| 35                           | 54 685                       | 56 921    | 62 047    | 67 679    | 29,68                     | 30,89     | 31,87     | 33,04     |
| 40                           | 51 576                       | 54 054    | 59 467    | 65 283    | 26,32                     | 27,16     | 28,14     | 29,16     |
| 45                           | 48 481                       | 51 146    | 56 751    | 62 717    | 22,84                     | 23,57     | 24,37     | 25,25     |
| 50                           | 45 245                       | 48 110    | 53 768    | 59 812    | 19,29                     | 19,89     | 20,58     | 21,35     |
| 55                           | 41 308                       | 44 293    | 49 938    | 55 984    | 15,88                     | 16,38     | 16,96     | 17,64     |
| 60                           | 36 293                       | 39 287    | 44 814    | 50 780    | 12,71                     | 13,14     | 13,60     | 14,17     |
| 65                           | 29 703                       | 32 628    | 37 828    | 43 540    | 9,96                      | 10,29     | 10,62     | 11,09     |
| 70                           | 21 901                       | 24 546    | 28 917    | 34 078    | 7,60                      | 7,84      | 8,10      | 8,45      |
| 75                           | 13 677                       | 15 645    | 18 900    | 23 006    | 5,66                      | 5,87      | 6,07      | 6,30      |
| 80                           | 6 570                        | 7 815     | 9 773     | 12 348    | 4,22                      | 4,37      | 4,48      | 4,65      |
| 85                           | 2 232                        | 2 756     | 3 568     | 4 752     | 3,14                      | 3,26      | 3,32      | 3,40      |
| 90                           | 471                          | 612       | 821       | 1 131     | 2,37                      | 2,49      | 2,52      | 2,59      |
| 95                           | 56                           | 77,8      | 107       | 157       | 1,81                      | 1,99      | 2,00      | 2,10      |
| 100                          | 3                            | 5,53      | 7,69      | 13,1      | 1,24                      | 1,74      | 1,67      | 1,87      |

## 15. Die Säuglingssterblichkeit in den Jahren 1911, 1912 und 1913

(Statistik des Deutschen Reichs, Band 275)

| Staaten<br>und<br>Landesteile | Im 1. Lebensjahre Gestorbene (ohne Totgeborene) |         |         |            |        |        |                        |      |      |                        |      |                          |      |      |      |
|-------------------------------|---|---------|---------|------------|--------|--------|------------------------|------|------|------------------------|------|--------------------------|------|------|------|
|                               | eheliche  |         |         | uneheliche |        |        | auf 100 Lebendgeborene |      |      |                        |      |                          |      |      |      |
|                               | 1911  | 1912    | 1913    | 1911       | 1912   | 1913   | überhaupt              |      |      | eheliche <sup>1)</sup> |      | uneheliche <sup>2)</sup> |      |      |      |
|                               |   |         |         |            |        |        | 1911                   | 1912 | 1913 | 1911                   | 1912 | 1913                     | 1911 | 1912 | 1913 |
| Prov. Ostpreußen . . .        | 10 280  | 9 573   | 9 753   | 1 980      | 1 930  | 1 990  | 19,2                   | 17,8 | 18,5 | 17,8                   | 16,5 | 17,1                     | 31,9 | 29,0 | 30,4 |
| » Westpreußen . . .           | 11 327  | 10 363  | 10 075  | 1 483      | 1 393  | 1 401  | 20,9                   | 19,1 | 19,1 | 19,8                   | 18,1 | 18,1                     | 35,7 | 33,3 | 32,4 |
| Stadt Berlin . . . . .        | 5 349   | 4 166   | 3 759   | 2 113      | 1 866  | 1 848  | 17,3                   | 14,2 | 13,7 | 15,9                   | 12,7 | 12,0                     | 22,3 | 19,2 | 19,4 |
| Prov. Brandenburg . .         | 16 166  | 12 477  | 12 249  | 3 502      | 3 075  | 3 075  | 20,2                   | 16,1 | 16,2 | 18,7                   | 14,6 | 14,7                     | 32,0 | 27,9 | 27,5 |
| » Pommern . . . . .           | 8 402   | 7 017   | 7 160   | 1 524      | 1 314  | 1 337  | 20,5                   | 17,0 | 17,6 | 19,4                   | 16,1 | 16,7                     | 29,3 | 24,8 | 24,7 |
| » Posen . . . . .             | 13 006  | 11 149  | 11 405  | 1 464      | 1 347  | 1 333  | 19,1                   | 16,8 | 17,7 | 18,1                   | 15,8 | 16,7                     | 37,7 | 34,2 | 35,5 |
| » Schlesien . . . . .         | 33 362  | 26 553  | 28 276  | 5 344      | 4 359  | 4 760  | 22,2                   | 17,8 | 19,4 | 21,1                   | 17,0 | 18,4                     | 32,6 | 25,7 | 27,9 |
| » Sachsen . . . . .           | 16 489  | 10 742  | 10 531  | 3 392      | 2 370  | 2 442  | 23,3                   | 15,7 | 15,9 | 22,0                   | 14,6 | 14,8                     | 33,5 | 23,2 | 24,0 |
| » Schlesw.-Holst. . . .       | 5 703   | 4 687   | 4 176   | 1 210      | 993    | 1 002  | 15,9                   | 13,0 | 12,2 | 14,5                   | 12,0 | 10,9                     | 28,9 | 22,2 | 23,4 |
| » Hannover . . . . .          | 9 880   | 7 495   | 7 422   | 1 417      | 1 093  | 1 191  | 14,2                   | 10,7 | 10,8 | 13,4                   | 10,1 | 10,0                     | 25,6 | 18,3 | 20,0 |
| » Westfalen . . . . .         | 21 315  | 16 444  | 17 266  | 1 461      | 1 207  | 1 310  | 15,8                   | 12,1 | 12,4 | 15,2                   | 11,7 | 12,0                     | 32,3 | 24,9 | 24,8 |
| » Hessen-Nassau . . . .       | 5 736   | 4 331   | 4 247   | 814        | 643    | 698    | 11,7                   | 8,9  | 9,1  | 11,0                   | 8,4  | 8,4                      | 22,2 | 16,4 | 17,9 |
| » Rheinland . . . . .         | 36 810  | 23 745  | 24 497  | 3 312      | 2 303  | 2 522  | 18,7                   | 12,2 | 12,7 | 17,9                   | 11,6 | 12,1                     | 35,3 | 23,6 | 24,2 |
| Hohenzollern . . . . .        | 371   | 280     | 264     | 28         | 22     | 13     | 20,8                   | 16,4 | 14,2 | 20,1                   | 15,8 | 14,1                     | 32,2 | 30,6 | 17,8 |
| Preußen                       | 194 196   | 149 022 | 151 080 | 29 044     | 23 915 | 24 922 | 18,8                   | 14,6 | 15,0 | 17,7                   | 13,7 | 14,0                     | 31,1 | 24,6 | 25,5 |
| Bayern r. d. Rheins           | 34 789  | 27 637  | 27 409  | 7 019      | 5 720  | 5 770  | 23,1                   | 18,5 | 19,0 | 22,1                   | 17,7 | 18,1                     | 29,4 | 23,4 | 24,5 |
| Bayern l. d. Rh. (Pfalz)      | 4 363   | 3 218   | 3 199   | 494        | 431    | 427    | 17,1                   | 12,9 | 13,8 | 16,4                   | 12,2 | 12,6                     | 27,9 | 22,9 | 22,2 |
| Bayern                        | 39 152  | 30 855  | 30 608  | 7 513      | 6 151  | 6 197  | 22,3                   | 17,7 | 18,2 | 21,3                   | 16,9 | 17,3                     | 29,3 | 23,4 | 24,3 |
| Kgr. Sachsen . . . . .        | 23 067  | 15 538  | 15 240  | 5 626      | 4 084  | 4 121  | 22,8                   | 15,6 | 15,7 | 21,6                   | 14,7 | 14,8                     | 29,6 | 21,0 | 20,7 |
| Württemberg . . . . .         | 11 730  | 8 556   | 8 412   | 1 548      | 1 288  | 1 172  | 19,1                   | 13,8 | 14,0 | 18,4                   | 13,2 | 13,5                     | 26,4 | 19,9 | 19,5 |
| Baden . . . . .               | 9 331   | 7 383   | 7 056   | 1 194      | 997    | 991    | 17,5                   | 13,8 | 13,8 | 16,8                   | 13,3 | 13,2                     | 24,7 | 19,4 | 19,9 |
| Hessen . . . . .              | 3 652   | 2 802   | 2 542   | 621        | 445    | 460    | 12,9                   | 10,0 | 9,3  | 11,9                   | 9,4  | 8,6                      | 24,0 | 17,3 | 16,8 |
| Medlb.-Schwerin . . . .       | 2 445   | 1 995   | 1 953   | 655        | 609    | 595    | 19,8                   | 16,3 | 16,3 | 18,2                   | 14,7 | 14,7                     | 29,4 | 25,4 | 25,5 |
| Großh. Sachsen . . . .        | 1 688   | 1 281   | 1 244   | 360        | 262    | 326    | 17,9                   | 13,1 | 13,7 | 16,7                   | 12,4 | 12,5                     | 26,9 | 18,6 | 22,4 |
| Medlb.-Strelitz . . . . .     | 459   | 361     | 373     | 117        | 107    | 105    | 20,9                   | 16,8 | 17,8 | 19,4                   | 15,2 | 16,3                     | 30,5 | 26,1 | 26,3 |
| Oldenburg . . . . .           | 1 743   | 1 458   | 1 406   | 251        | 198    | 191    | 13,2                   | 10,8 | 10,3 | 12,3                   | 10,1 | 9,7                      | 28,5 | 22,0 | 21,0 |
| Braunschweig . . . . .        | 1 851   | 1 244   | 1 273   | 378        | 305    | 293    | 18,9                   | 13,2 | 13,8 | 17,7                   | 12,1 | 12,9                     | 28,1 | 20,6 | 20,7 |
| Sachsen-Meiningen . . .       | 989   | 811     | 860     | 211        | 172    | 164    | 15,2                   | 12,6 | 13,0 | 14,3                   | 11,8 | 12,5                     | 22,4 | 18,0 | 16,9 |
| Sachsen-Altenburg . . .       | 1 365   | 912     | 920     | 234        | 188    | 134    | 25,0                   | 17,1 | 18,1 | 24,2                   | 16,3 | 18,0                     | 30,5 | 21,7 | 18,7 |
| S.-Coburg-Gotha . . . .       | 1 096   | 718     | 769     | 187        | 145    | 129    | 18,2                   | 12,0 | 12,7 | 17,2                   | 11,3 | 12,3                     | 26,4 | 17,6 | 16,0 |
| Anhalt . . . . .              | 1 509   | 993     | 1 057   | 314        | 201    | 207    | 22,5                   | 14,5 | 15,7 | 21,3                   | 13,7 | 15,0                     | 30,6 | 20,3 | 20,2 |
| Schwarzb.-Sondhb. . . .       | 412   | 295     | 323     | 71         | 29     | 56     | 19,0                   | 12,5 | 14,5 | 17,9                   | 12,7 | 14,0                     | 30,1 | 10,7 | 19,2 |
| Schwarzb.-Rudolst. . . .      | 389   | 360     | 276     | 77         | 64     | 58     | 17,0                   | 15,1 | 12,9 | 16,0                   | 14,5 | 12,1                     | 23,8 | 20,2 | 17,7 |
| Waldeck . . . . .             | 119   | 93      | 91      | 10         | 5      | 14     | 8,9                    | 6,6  | 6,9  | 8,7                    | 6,6  | 6,3                      | 13,0 | 5,4  | 17,9 |
| Reuß älterer Linie . . . .    | 349   | 237     | 250     | 50         | 40     | 49     | 22,2                   | 15,4 | 17,7 | 21,9                   | 14,8 | 16,8                     | 24,9 | 20,2 | 24,3 |
| Reuß jüng. Linie . . . .      | 747   | 573     | 541     | 153        | 140    | 113    | 22,4                   | 17,2 | 16,5 | 21,6                   | 16,0 | 16,0                     | 27,6 | 24,7 | 19,7 |
| Schaumburg-Lippe . . . .      | 116   | 110     | 77      | 8          | 5      | 5      | 11,1                   | 10,2 | 7,6  | 10,9                   | 10,1 | 7,5                      | 17,0 | 12,5 | 9,8  |
| Lippe . . . . .               | 518   | 388     | 374     | 44         | 42     | 26     | 12,8                   | 9,7  | 9,5  | 12,4                   | 9,2  | 9,4                      | 22,4 | 19,2 | 12,6 |
| Rübel . . . . .               | 361   | 297     | 310     | 98         | 60     | 58     | 17,0                   | 12,9 | 13,4 | 15,0                   | 12,1 | 12,8                     | 32,7 | 19,4 | 17,0 |
| Bremen . . . . .              | 904   | 733     | 670     | 183        | 191    | 179    | 14,1                   | 12,1 | 10,7 | 13,0                   | 10,7 | 9,5                      | 23,7 | 24,8 | 21,4 |
| Hamburg . . . . .             | 2 704   | 2 241   | 2 009   | 830        | 695    | 646    | 15,6                   | 12,7 | 11,3 | 13,8                   | 11,2 | 10,0                     | 27,6 | 22,4 | 19,4 |
| Elßb.-Lothringen . . . .      | 7 873   | 5 288   | 5 558   | 980        | 689    | 713    | 19,4                   | 13,1 | 14,1 | 18,5                   | 12,5 | 13,5                     | 30,8 | 20,2 | 21,8 |
| Deutsches Reich               | 308 765   | 234 544 | 235 272 | 50 757     | 41 027 | 41 924 | 19,2                   | 14,7 | 15,1 | 18,2                   | 13,9 | 14,2                     | 29,9 | 23,2 | 23,7 |
| Davon Knaben . . . . .        | 171 036   | 131 512 | 131 521 | 27 780     | 22 697 | 23 152 | 20,7                   | 16,0 | 16,4 | 19,6                   | 15,1 | 15,4                     | 32,0 | 25,1 | 25,7 |
| » Mädchen . . . . .           | 137 729   | 103 032 | 103 751 | 22 977     | 18 330 | 18 772 | 17,7                   | 13,4 | 13,7 | 16,7                   | 12,5 | 12,8                     | 27,7 | 21,3 | 21,7 |

## Deutsches Reich

| Im<br>Jahre | Im 1. Lebensjahre Gestorbene (ohne Totgeborene) |                        |                          |           |                        |                          | Im<br>Jahre | Im 1. Lebensjahre Gestorbene (ohne Totgeborene) |                        |                          |           |                        |                          |
|-------------|---|------------------------|--------------------------|-----------|------------------------|--------------------------|-------------|---|------------------------|--------------------------|-----------|------------------------|--------------------------|
|             | eheliche  |                        | uneheliche               |           | auf 100 Lebendgeborene |                          |             | eheliche  |                        | uneheliche               |           | auf 100 Lebendgeborene |                          |
|             | überhaupt                                       | eheliche <sup>1)</sup> | uneheliche <sup>2)</sup> | überhaupt | eheliche <sup>3)</sup> | uneheliche <sup>3)</sup> |             | überhaupt                                       | eheliche <sup>3)</sup> | uneheliche <sup>3)</sup> | überhaupt | eheliche <sup>3)</sup> | uneheliche <sup>3)</sup> |
| 1901        | 361 745   | 58 478                 | 20,7                     | 19,4      | 33,9                   | 1907                     | 302 920     | 48 126  | 17,6                   | 16,6                     | 28,0      |                        |                          |
| 1902        | 321 055   | 49 744                 | 18,3                     | 17,3      | 29,3                   | 1908                     | 308 680     | 50 342  | 17,8                   | 16,8                     | 28,5      |                        |                          |
| 1903        | 351 086   | 53 437                 | 20,4                     | 19,3      | 32,7                   | 1909                     | 288 202     | 47 234  | 17,0                   | 16,0                     | 26,8      |                        |                          |
| 1904        | 344 972   | 52 809                 | 19,6                     | 18,6      | 31,4                   | 1910                     | 267 171     | 44 291  | 16,2                   | 15,2                     | 25,7      |                        |                          |
| 1905        | 353 342   | 54 654                 | 20,5                     | 19,4      | 32,6                   | 1911                     | 308 765     | 50 757  | 19,2                   | 18,2                     | 29,9      |                        |                          |
| 1906        | 324 592   | 50 044                 | 18,5                     | 17,5      | 29,4                   | 1912                     | 234 544     | 41 027  | 14,7                   | 13,9                     | 23,2      |                        |                          |

<sup>1)</sup> Hierunter 2 Kinder, — <sup>2)</sup> 1 Kind unbestimmbaren Geschlechts, — <sup>3)</sup> Da von den gestorbenen ehelichen Kindern einige unehelich geboren wurden, so sind die hier berechneten Sterblichkeitszahlen bei den ehelichen Kindern etwas zu groß und bei den unehelichen Kindern etwas zu klein.

16. Ehescheidungen  
(Statistik des Deutschen Reichs, Band 275)

| Staaten<br>und<br>Landesteile  | Zahl der rechtskräftigen<br>Urteile, lautend auf |        |   |      | Auf<br>100 000<br>Einwohner<br>kommen         |       | Staaten<br>und<br>Landesteile | Zahl der rechtskräftigen<br>Urteile, lautend auf |        |   |     | Auf<br>100 000<br>Einwohner<br>kommen         |      |
|--------------------------------|--|--------|---|------|---|-------|-------------------------------|--|--------|---|-----|---|------|
|                                | Ehescheidung                                     |        | Richtigkeit der<br>Ehe auf Grund<br>einer Nichtigkeitser-<br>klärung oder einer<br>Anfechtungsfest-<br>stellung |      | 1908-<br>1912<br>durch-<br>schnittl.<br>jähr. | 1913  |                               | Ehescheidung                                     |        | Richtigkeit der<br>Ehe auf Grund<br>einer Nichtigkeitser-<br>klärung oder einer<br>Anfechtungsfest-<br>stellung |     | 1908-<br>1912<br>durch-<br>schnittl.<br>jähr. | 1913 |
|                                | 1908-<br>1912<br>durch-<br>schnittl.<br>jähr.    | 1913   | 1908-<br>1912<br>durch-<br>schnittl.<br>jähr.   | 1913 |   |       |                               | 1908-<br>1912<br>durch-<br>schnittl.<br>jähr.    | 1913   |   |     |   |      |
| Prov. Ostpreußen .             | 302  | 377    | 6   | 7    | 14,6  | 18,1  | Großh. Sachsen .              | 100  | 110    | 3   | 2   | 24,1  | 25,5 |
| » Westpreußen                  | 255  | 267    | 4   | 4    | 15,0  | 15,3  | Mecklb. Strelitz .            | 15   | 21     | 1   | 2   | 14,1  | 19,6 |
| Stadt Berlin . . .             | 2 022  | 2 323  | 17  | 17   | 97,7  | 110,3 | Oldenburg . . . .             | 63   | 100    | 0   | 1   | 13,1  | 19,7 |
| Prov. Brandenburg              | 1 470  | 1 949  | 37  | 40   | 36,4  | 45,0  | Braunschweig . .              | 106  | 123    | 3   | 3   | 21,5  | 24,7 |
| » Pommern . . .                | 338  | 340    | 6   | 3    | 19,7  | 19,6  | Sachs. Meiningen              | 38   | 71     | —   | —   | 13,5  | 25,0 |
| » Posen . . . . .              | 162  | 188    | 7   | 3    | 7,7   | 8,7   | Sachs. Altenburg              | 57   | 49     | 1   | 1   | 26,5  | 22,2 |
| » Schlesien . . .              | 812  | 914    | 9   | 13   | 15,6  | 17,0  | S. Coburg-Gotha               | 45   | 68     | 1   | —   | 17,7  | 25,8 |
| » Sachsen . . . .              | 763  | 819    | 13  | 17   | 24,8  | 26,1  | Anhalt . . . . .              | 84   | 99     | 0   | —   | 25,5  | 29,8 |
| » Schw.-Holfst.                | 503  | 585    | 5   | 8    | 31,2  | 34,9  | Schwarzb. Sondhfs.            | 16   | 14     | 0   | —   | 17,6  | 15,2 |
| » Hannover . . .               | 482  | 626    | 8   | 7    | 16,5  | 20,6  | Schwarzb. Rudolst.            | 18   | 26     | 0   | —   | 18,3  | 25,4 |
| » Westfalen . .                | 517  | 593    | 5   | 7    | 12,7  | 13,6  | Waldeck . . . . .             | 2  | 7      | 0   | —   | 3,3   | 11,2 |
| » Hess. Nassau                 | 461  | 453    | 8   | 7    | 20,3  | 19,7  | Reuß ält. Linie . .           | 14   | 19     | —   | —   | 19,3  | 25,8 |
| » Rheinland . .                | 1 368  | 1 726  | 17  | 21   | 19,4  | 23,2  | Reuß jüng. Linie              | 40   | 57     | 0   | 1   | 26,0  | 36,6 |
| Hohenzollern . . .             | 3  | 2      | —   | —    | 4,2   | 2,8   | Schaumb. Lippe . .            | 3  | 2      | —   | —   | 5,6   | 4,2  |
| Preußen                        | 9 458  | 11 162 | 142   | 154  | 23,7  | 26,9  | Lippe . . . . .               | 13   | 14     | —   | —   | 8,4   | 9,1  |
| Bayern . . . . .               | 930  | 1 159  | 13  | 24   | 13,6  | 16,4  | Lübeck . . . . .              | 43   | 44     | 0   | 1   | 37,0  | 36,4 |
| Rgr. Sachsen . . .             | 1 600  | 2 006  | 36  | 35   | 33,5  | 40,6  | Bremen . . . . .              | 166  | 156    | 2   | 3   | 56,1  | 49,0 |
| Württemberg . . .              | 324  | 371    | 6   | 4    | 13,4  | 14,8  | Hamburg . . . . .             | 908  | 1 004  | 13  | 13  | 90,7  | 93,4 |
| Baden . . . . .                | 397  | 461    | 4   | 5    | 18,6  | 20,9  | Elßaß-Lothringen              | 336  | 374    | 2   | 1   | 18,0  | 19,6 |
| Hessen . . . . .               | 205  | 210    | 5   | 5    | 16,1  | 15,9  | Deutsches Reich               | 15 062   | 17 835 | 235   | 258 | 23,3  | 26,6 |
| Mecklb.-Schwerin <sup>1)</sup> | 81   | 108    | 3   | 3    | 12,7  | 16,7  |                               |  |        |   |     |   |      |

<sup>1)</sup> Im Jahre 1911 war die Zahl der Ehescheidungen 98 (nicht 114, wie im Jahrgang 1913 angegeben).

17. Selbstmorde im Jahre 1913  
(Statistik des Deutschen Reichs, Band 275)

| Staaten<br>und<br>Landesteile<br>(Ort der Begehung) | Selbstmorde |          |          | Auf<br>100 000<br>Ein-<br>wohner | Auf 100<br>männl.<br>Ein-<br>wohner<br>komm.<br>weibl.<br>Selbst-<br>mörder | Staaten<br>und<br>Landesteile<br>(Ort der Begehung) | Selbstmorde |          |          | Auf<br>100 000<br>Ein-<br>wohner | Auf 100<br>männl.<br>Ein-<br>wohner<br>komm.<br>weibl.<br>Selbst-<br>mörder |
|---|-------------|----------|----------|----------------------------------|---|---|-------------|----------|----------|----------------------------------|---|
|   | männlich    | weiblich | zusammen |                                  |   |   | männlich    | weiblich | zusammen |                                  |   |
| Prov. Ostpreußen .                                  | 290         | 86       | 376      | 18,0                             | 29,7  | Hessen . . . . .                                    | 246         | 73       | 319      | 24,2                             | 29,7  |
| » Westpreußen                                       | 184         | 67       | 251      | 14,4                             | 36,4  | Mecklb. Schwerin                                    | 118         | 40       | 158      | 24,5                             | 33,9  |
| Stadt Berlin . . .                                  | 556         | 255      | 811      | 38,5                             | 45,9  | Großh. Sachsen . .                                  | 102         | 45       | 147      | 34,1                             | 44,1  |
| Prov. Brandenburg                                   | 1 082       | 435      | 1 517    | 35,0                             | 40,2  | Mecklb. Strelitz .                                  | 20          | 4        | 24       | 22,3                             | 20,0  |
| » Pommern . . .                                     | 243         | 70       | 313      | 18,1                             | 28,8  | Oldenburg . . . .                                   | 100         | 34       | 134      | 26,4                             | 34,0  |
| » Posen . . . . .                                   | 189         | 66       | 255      | 11,8                             | 34,0  | Braunschweig . .                                    | 120         | 41       | 161      | 32,3                             | 34,2  |
| » Schlesien . . .                                   | 961         | 302      | 1 263    | 23,5                             | 31,4  | Sachs. Meiningen                                    | 69          | 21       | 90       | 31,6                             | 30,4  |
| » Sachsen . . . .                                   | 730         | 320      | 1 050    | 33,5                             | 43,8  | Sachs. Altenburg                                    | 64          | 17       | 81       | 36,7                             | 26,0  |
| » Schw.-Holfst.                                     | 399         | 145      | 544      | 32,4                             | 36,3  | S. Coburg-Gotha                                     | 88          | 26       | 114      | 43,2                             | 29,5  |
| » Hannover . . .                                    | 508         | 152      | 660      | 21,8                             | 29,9  | Anhalt . . . . .                                    | 100         | 24       | 124      | 37,4                             | 24,0  |
| » Westfalen . .                                     | 459         | 102      | 561      | 12,8                             | 22,2  | Schwarzb. Sondhfs.                                  | 17          | 9        | 26       | 28,2                             | 52,9  |
| » Hess. Nassau                                      | 373         | 131      | 504      | 22,0                             | 35,1  | Schwarzb. Rudolst.                                  | 13          | 7        | 20       | 19,6                             | 53,8  |
| » Rheinland . .                                     | 847         | 251      | 1 098    | 14,8                             | 29,6  | Waldeck . . . . .                                   | 7           | 4        | 11       | 17,5                             | 57,1  |
| Hohenzollern . . .                                  | 10          | 1        | 11       | 15,3                             | 10,0  | Reuß ält. Linie . .                                 | 16          | 4        | 20       | 27,2                             | 25,0  |
| Preußen   | 6 831       | 2 383    | 9 214    | 22,2                             | 34,9  | Reuß jüng. Linie                                    | 49          | 19       | 68       | 43,6                             | 38,8  |
| Bayern r. d. Rh. .                                  | 756         | 282      | 1 038    | 17,0                             | 37,3  | Schaumb. Lippe . .                                  | 11          | 2        | 13       | 27,5                             | 18,2  |
| Bayern l. d. Rh. .                                  | 156         | 52       | 208      | 21,7                             | 33,3  | Lippe . . . . .                                     | 17          | 4        | 21       | 13,7                             | 23,5  |
| Bayern  | 912         | 334      | 1 246    | 17,6                             | 36,6  | Lübeck . . . . .                                    | 22          | 7        | 29       | 24,0                             | 31,8  |
| Rgr. Sachsen . . .                                  | 1 221       | 464      | 1 685    | 34,1                             | 38,0  | Bremen . . . . .                                    | 97          | 24       | 121      | 38,0                             | 24,7  |
| Württemberg . . .                                   | 385         | 116      | 501      | 20,0                             | 30,1  | Hamburg . . . . .                                   | 319         | 99       | 418      | 38,9                             | 31,0  |
| Baden . . . . .                                     | 399         | 116      | 515      | 23,3                             | 29,1  | Elßaß-Lothringen                                    | 253         | 51       | 304      | 15,0                             | 20,2  |
|   |             |          |          |                                  |   | Deutsches Reich                                     | 11 596      | 3 968    | 15 564   | 23,2                             | 34,2  |

18. Die überseeische Auswanderung<sup>1)</sup>

(Statistik des Deutschen Reichs, Band 275)

Vgl. Statistisches Handbuch für das Deutsche Reich, Teil I, Seite 110/111

a. Deutsche Auswanderer überhaupt [über deutsche<sup>2)</sup> und fremde<sup>3)</sup> Häfen]

| Jahr | Zahl   | o/oo der Bevölkerung | Jahr | Zahl   | o/oo der Bevölkerung | Jahr | Zahl   | o/oo der Bevölkerung | Jahr | Zahl   | o/oo der Bevölkerung |
|------|--------|----------------------|------|--------|----------------------|------|--------|----------------------|------|--------|----------------------|
| 1895 | 37 498 | 0,72                 | 1900 | 22 309 | 0,40                 | 1905 | 28 075 | 0,47                 | 1910 | 25 531 | 0,39                 |
| 96   | 33 824 | 0,64                 | 01   | 22 073 | 0,39                 | 06   | 31 074 | 0,50                 | 11   | 22 690 | 0,35                 |
| 97   | 24 631 | 0,46                 | 02   | 32 098 | 0,56                 | 07   | 31 696 | 0,51                 | 12   | 18 545 | 0,28                 |
| 98   | 22 221 | 0,41                 | 03   | 36 310 | 0,62                 | 08   | 19 883 | 0,32                 | 13   | 25 843 | 0,39                 |
| 99   | 24 323 | 0,44                 | 04   | 27 984 | 0,47                 | 09   | 24 921 | 0,39                 | 14   | 11 803 | 0,17                 |

## 18b. Deutsche Auswanderer über deutsche und fremde Häfen nach Wanderzielen

| Jahr | Groß-<br>bri-<br>tannien | Übr.<br>Eu-<br>ropa | Ver. St.<br>v. Amerika | Bra-<br>silien | Übrig.<br>Amerika | Afrika | Asien | Austra-<br>lien | Jahr | Groß-<br>bri-<br>tannien | Übr.<br>Eu-<br>ropa | Ver. St.<br>v. Amerika | Bra-<br>silien | Übrig.<br>Amerika | Afrika | Asien | Austra-<br>lien |
|------|--------------------------|---------------------|------------------------|----------------|-------------------|--------|-------|-----------------|------|--------------------------|---------------------|------------------------|----------------|-------------------|--------|-------|-----------------|
| 1895 | .                        | .                   | 32 503                 | 1 405          | 2 359             | 886    | 134   | 211             | 1905 | 672                      | —                   | 26 005                 | 333            | 924               | 57     | —     | 84              |
| 96   | .                        | .                   | 29 007                 | 1 001          | 2 152             | 1 346  | 144   | 174             | 06   | 310                      | —                   | 29 226                 | 182            | 1 237             | 33     | —     | 86              |
| 97   | .                        | .                   | 20 346                 | 936            | 1 765             | 1 115  | 145   | 324             | 07   | 153                      | —                   | 30 431                 | 167            | 745               | 37     | —     | 163             |
| 98   | .                        | .                   | 18 563                 | 821            | 1 347             | 1 104  | 223   | 163             | 08   | 157                      | —                   | 17 951                 | 326            | 1 240             | 33     | 1     | 175             |
| 99   | 1 608                    | 18                  | 19 805                 | 896            | 1 123             | 554    | 178   | 141             | 09   | 164                      | —                   | 19 930                 | 367            | 4 256             | 26     | —     | 178             |
| 1900 | 1 386                    | 2                   | 19 703                 | 364            | 474               | 183    | 1     | 196             | 10   | 77                       | —                   | 22 773                 | 353            | 2 184             | 16     | —     | 128             |
| 01   | 1 168                    | 31                  | 19 912                 | 402            | 282               | 55     | 6     | 217             | 11   | 98                       | —                   | 18 900                 | 363            | 3 065             | 18     | —     | 246             |
| 02   | 1 181                    | 2                   | 29 211                 | 807            | 546               | 114    | 2     | 235             | 12   | 90                       | —                   | 13 706                 | 225            | 4 198             | 4      | —     | 322             |
| 03   | 856                      | 1                   | 33 649                 | 693            | 732               | 226    | —     | 153             | 13   | 68                       | —                   | 19 124                 | 140            | 6 120             | 32     | —     | 359             |
| 04   | 719                      | —                   | 26 085                 | 355            | 648               | 78     | 2     | 97              | 14   | 51                       | —                   | 9 614                  | 77             | 1 821             | 8      | —     | 232             |

## 18c. Gesamtauswanderung über deutsche Häfen (Bremen, Hamburg, Stettin, Emden) mit Unterscheidung der fremden Auswanderer nach Bestimmungsländern

| Jahr | Deut-<br>sche | Fremde  | Von den fremden Auswanderern wurden befördert nach |             |                            |         |         |                            | Unter den fremden Auswanderern nach Amerika |                    |                            |                             |         |        |       |
|------|---------------|---------|--|-------------|----------------------------|---------|---------|----------------------------|---|--------------------|----------------------------|-----------------------------|---------|--------|-------|
|      |               |         | Europa   |             | Amerika                    |         | Afrika  | Asien                      | Austra-<br>lien                             | Vereinigte Staaten |                            |                             | übriges |        |       |
|      |               |         | Groß-<br>bri-<br>tannien                           | übr.<br>ges | Ver-<br>einigte<br>Staaten | übriges |         |                            |   | kamen aus          |                            |                             |         |        |       |
|      |               |         |  |             |                            |         | Rußland | Öster-<br>reich-<br>Ungarn | anderen<br>europ.<br>Staaten                | Ruß-<br>land       | Öster-<br>reich-<br>Ungarn | ander.<br>europ.<br>Staaten |         |        |       |
| 1895 | 29 226        | 95 074  | .  | .           | 87 918                     | 5 612   | 1 361   | 63                         | 120   | 33 180             | 34 761                     | 1 748                       | 2 346   | 1 982  | 363   |
| 96   | 25 771        | 95 803  | .  | .           | 84 149                     | 9 722   | 1 678   | 94                         | 160   | 29 415             | 33 110                     | 1 031                       | 1 464   | 6 872  | 468   |
| 97   | 18 801        | 64 419  | .  | .           | 55 698                     | 7 542   | 785     | 102                        | 292   | 16 507             | 20 218                     | 843                         | 1 066   | 5 297  | 384   |
| 98   | 17 173        | 83 805  | .  | .           | 74 679                     | 7 674   | 844     | 87                         | 521   | 25 230             | 33 395                     | 1 223                       | 1 965   | 4 720  | 219   |
| 99   | 19 786        | 130 646 | 16 054   | 2           | 105 151                    | 8 723   | 649     | 23                         | 44  | 42 082             | 60 881                     | 1 949                       | 1 598   | 6 781  | 281   |
| 1900 | 16 690        | 160 129 | 19 064   | 3           | 133 124                    | 7 422   | 481     | —                          | 35  | 49 580             | 79 269                     | 4 170                       | 1 598   | 5 592  | 211   |
| 01   | 16 467        | 166 626 | 12 348   | —           | 147 972                    | 5 644   | 593     | 1                          | 68  | 44 714             | 101 845                    | 1 364                       | 1 614   | 3 652  | 350   |
| 02   | 23 530        | 221 432 | 17 163   | —           | 194 266                    | 8 705   | 1 217   | —                          | 81  | 55 368             | 136 043                    | 2 773                       | 1 906   | 6 125  | 629   |
| 03   | 27 614        | 268 227 | 17 039   | —           | 235 118                    | 13 964  | 2 012   | —                          | 94  | 68 105             | 161 085                    | 5 861                       | 2 456   | 10 873 | 627   |
| 04   | 22 018        | 219 096 | 22 859   | —           | 185 454                    | 10 429  | 292     | —                          | 62  | 80 892             | 99 888                     | 4 567                       | 2 958   | 6 970  | 497   |
| 05   | 21 966        | 284 787 | 19 792   | —           | 249 868                    | 14 954  | 139     | —                          | 34  | 72 425             | 173 697                    | 3 563                       | 5 930   | 6 646  | 2 356 |
| 06   | 25 474        | 325 990 | 7 385  | —           | 303 668                    | 14 715  | 162     | —                          | 60  | 112 764            | 183 709                    | 6 967                       | 9 245   | 3 961  | 1 500 |
| 07   | 26 380        | 363 615 | 4 255  | —           | 346 871                    | 12 265  | 102     | —                          | 122   | 109 272            | 218 229                    | 19 257                      | 6 004   | 4 745  | 1 508 |
| 08   | 16 722        | 106 499 | 2 333  | —           | 86 314                     | 17 652  | 111     | —                          | 89  | 33 958             | 50 251                     | 2 056                       | 10 170  | 6 538  | 934   |
| 09   | 18 315        | 239 637 | 2 953  | —           | 215 625                    | 20 841  | 139     | —                          | 79  | 73 541             | 138 334                    | 3 648                       | 13 334  | 6 353  | 1 146 |
| 10   | 21 409        | 254 618 | 2 752  | —           | 233 056                    | 18 652  | 70      | —                          | 88  | 94 593             | 132 322                    | 6 074                       | 8 453   | 8 804  | 1 384 |
| 11   | 18 706        | 183 233 | 3 008  | —           | 152 262                    | 27 614  | 159     | —                          | 190   | 63 478             | 84 663                     | 4 046                       | 17 707  | 7 949  | 1 944 |
| 12   | 13 734        | 290 386 | 3 725  | —           | 242 541                    | 43 484  | 431     | —                          | 205   | 98 838             | 139 375                    | 4 253                       | 24 998  | 14 333 | 4 111 |
| 13   | 18 440        | 413 857 | 4 814  | —           | 352 251                    | 56 209  | 437     | —                          | 146   | 168 061            | 180 553                    | 3 554                       | 35 703  | 18 943 | 1 524 |
| 14   | 9 224         | 150 416 | 2 075  | —           | 131 938                    | 16 077  | 223     | —                          | 103   | 50 338             | 77 738                     | 3 804                       | 8 046   | 6 824  | 1 175 |

1) 152 654 Personen sind im Jahre 1914 über deutsche Häfen eingewandert. — 2) Bremen, Hamburg, bis 1898 auch Stettin, seit 1914 Emden.

— 3) Belgische, holländische, französische, seit 1899 auch englische (Liverpool).

18d. Überseeische Auswanderung Deutscher über deutsche und fremde Häfen im Jahre 1914  
(Statistik des Deutschen Reichs, Band 275)

| Staaten<br>und<br>Landesteile<br>der<br>Herkunft | Deutsche<br>Aus-<br>wanderer | Davon wurden befördert |             |            |                     |            |                                    |                                       |                |                   |             | Auf 100 000<br>Einwohner<br>kamen<br>Auswanderer |   |                      |
|--|------------------------------|------------------------|-------------|------------|---------------------|------------|------------------------------------|---------------------------------------|----------------|-------------------|-------------|--|---|----------------------|
|  |                              | über                   |             |            |                     |            | nach                               |                                       |                |                   |             | über-<br>haupt                                   | nach den<br>Ver-<br>staaten<br>von<br>Amerika |                      |
|  |                              | Han-<br>burg           | Bre-<br>men | Em-<br>den | Ant-<br>wer-<br>pen | Hav-<br>re | Europa<br>Groß-<br>britan-<br>nien | Amerika<br>Ver-<br>einigte<br>Staaten | Bra-<br>silien | übrige<br>Staaten | Afri-<br>ka |  |   | Au-<br>stra-<br>lien |
| Prov. Ostpreußen . . . . .                       | 186                          | 100                    | 80          | —          | 6                   | —          | —                                  | 153                                   | —              | 29                | 1           | 3  | 9   | 7                    |
| » Westpreußen . . . . .                          | 307                          | 145                    | 154         | —          | 8                   | —          | 1                                  | 283                                   | 5              | 15                | —           | 3  | 17  | 16                   |
| » Brandenburg u. Berlin . . . . .                | 1 328                        | 887                    | 417         | —          | 24                  | —          | 7                                  | 1 104                                 | 16             | 128               | 1           | 72   | 20  | 17                   |
| » Pommeren . . . . .                             | 219                          | 166                    | 52          | —          | 1                   | —          | —                                  | 204                                   | 1              | 8                 | —           | 6  | 13  | 12                   |
| » Posen . . . . .                                | 658                          | 208                    | 400         | —          | 50                  | —          | —                                  | 622                                   | —              | 27                | —           | 9  | 30  | 29                   |
| » Schleßen . . . . .                             | 288                          | 175                    | 102         | —          | 11                  | —          | 1                                  | 245                                   | 1              | 30                | —           | 11   | 5   | 5                    |
| » Sachsen . . . . .                              | 425                          | 200                    | 218         | —          | 7                   | —          | 2                                  | 369                                   | 7              | 44                | —           | 3  | 13  | 12                   |
| » Schleswig-Holstein . . . . .                   | 469                          | 437                    | 29          | —          | 3                   | —          | 8                                  | 416                                   | —              | 39                | —           | 6  | 28  | 24                   |
| » Hannover . . . . .                             | 710                          | 258                    | 424         | 15         | 13                  | —          | 6                                  | 632                                   | 6              | 57                | —           | 9  | 23  | 21                   |
| » Westfalen . . . . .                            | 653                          | 224                    | 349         | —          | 80                  | —          | —                                  | 554                                   | 7              | 86                | —           | 6  | 15  | 12                   |
| » Hessen-Nassau . . . . .                        | 192                          | 84                     | 81          | —          | 27                  | —          | 1                                  | 152                                   | —              | 30                | —           | 9  | 8   | 7                    |
| » Rheinland . . . . .                            | 647                          | 239                    | 270         | —          | 130                 | 8          | 2                                  | 561                                   | —              | 78                | 2           | 4  | 9   | 7                    |
| Sohenzollern . . . . .                           | 1                            | —                      | —           | —          | 1                   | —          | —                                  | 1                                     | —              | —                 | —           | —  | 1   | 1                    |
| Preußen  | 6 033                        | 3 123                  | 2 576       | 15         | 361                 | 8          | 28                                 | 5 296                                 | 43             | 571               | 4           | 141  | 14  | 13                   |
| Bayern rechts des Rheins . . . . .               | 1 076                        | 460                    | 509         | —          | 102                 | 5          | —                                  | 1 013                                 | 2              | 54                | —           | 7  | 17  | 16                   |
| Bayern links d. Rh. (Pfalz) . . . . .            | 130                          | —                      | 90          | —          | 31                  | 9          | —                                  | 123                                   | —              | 2                 | —           | 5  | 13  | 13                   |
| Bayern   | 1 206                        | 460                    | 599         | —          | 133                 | 14         | —                                  | 1 136                                 | 2              | 56                | —           | 12   | 17  | 16                   |
| Königreich Sachsen . . . . .                     | 615                          | 355                    | 252         | —          | 8                   | —          | 7                                  | 529                                   | 7              | 56                | —           | 16   | 12  | 11                   |
| Württemberg . . . . .                            | 322                          | 129                    | 175         | —          | 18                  | —          | —                                  | 278                                   | 14             | 22                | 2           | 6  | 13  | 11                   |
| Baden . . . . .                                  | 296                          | 119                    | 145         | —          | 32                  | —          | 1                                  | 266                                   | 1              | 25                | —           | 3  | 13  | 12                   |
| Hessen . . . . .                                 | 96                           | 36                     | 52          | —          | 8                   | —          | —                                  | 88                                    | —              | 4                 | —           | 4  | 7   | 7                    |
| Mecklenburg-Schwerin . . . . .                   | 59                           | 46                     | 13          | —          | —                   | —          | —                                  | 51                                    | 5              | —                 | —           | 3  | 9   | 8                    |
| Großherzogtum Sachsen . . . . .                  | 41                           | 10                     | 23          | —          | 8                   | —          | —                                  | 34                                    | —              | 6                 | —           | 1  | 9   | 8                    |
| Mecklenburg-Strelitz . . . . .                   | 5                            | 5                      | —           | —          | —                   | —          | —                                  | 3                                     | —              | 2                 | —           | —  | 5   | 3                    |
| Ostenburg . . . . .                              | 131                          | 10                     | 120         | —          | 1                   | —          | 4                                  | 118                                   | —              | 6                 | —           | 3  | 25  | 23                   |
| Braunschweig . . . . .                           | 48                           | 32                     | 16          | —          | —                   | —          | —                                  | 45                                    | —              | 1                 | —           | 2  | 10  | 9                    |
| Sachsen-Meiningen . . . . .                      | 8                            | 6                      | 2           | —          | —                   | —          | 1                                  | 7                                     | —              | —                 | —           | —  | 3   | 2                    |
| Sachsen-Altenburg . . . . .                      | 5                            | 3                      | 2           | —          | —                   | —          | —                                  | 5                                     | —              | —                 | —           | —  | 2   | 2                    |
| Sachsen-Coburg-Gotha . . . . .                   | 20                           | 8                      | 11          | —          | 1                   | —          | —                                  | 17                                    | —              | 2                 | —           | 1  | 8   | 6                    |
| Anhalt . . . . .                                 | 16                           | 11                     | 5           | —          | —                   | —          | —                                  | 16                                    | —              | —                 | —           | —  | 5   | 5                    |
| Schwarzbg. Sondersh. . . . .                     | 13                           | 6                      | 6           | —          | 1                   | —          | —                                  | 13                                    | —              | —                 | —           | —  | 14  | 14                   |
| Schwarzbg. Rudolstadt . . . . .                  | 7                            | 4                      | 3           | —          | —                   | —          | —                                  | 7                                     | —              | —                 | —           | —  | 7   | 7                    |
| Waldeck . . . . .                                | 14                           | 4                      | 10          | —          | —                   | —          | —                                  | 13                                    | —              | —                 | —           | 1  | 22  | 21                   |
| Neuß älterer Linie . . . . .                     | 4                            | 1                      | 3           | —          | —                   | —          | —                                  | 4                                     | —              | —                 | —           | —  | 5   | 5                    |
| Neuß jüngerer Linie . . . . .                    | 18                           | 10                     | 6           | —          | 2                   | —          | —                                  | 16                                    | —              | 2                 | —           | —  | 11  | 10                   |
| Schaumburg-Lippe . . . . .                       | 3                            | —                      | 3           | —          | —                   | —          | —                                  | 3                                     | —              | —                 | —           | —  | 6   | 6                    |
| Lippe . . . . .                                  | 6                            | —                      | 6           | —          | —                   | —          | —                                  | 1                                     | —              | 5                 | —           | —  | 4   | 1                    |
| Lübeck . . . . .                                 | 20                           | 17                     | 3           | —          | —                   | —          | —                                  | 20                                    | —              | —                 | —           | —  | 16  | 16                   |
| Bremen . . . . .                                 | 156                          | 18                     | 137         | —          | 1                   | —          | 4                                  | 128                                   | —              | 19                | —           | 5  | 48  | 39                   |
| Hamburg . . . . .                                | 522                          | 461                    | 59          | —          | 2                   | —          | 6                                  | 404                                   | 5              | 71                | 2           | 34   | 47  | 37                   |
| Elfaß-Lothringen . . . . .                       | 249                          | 54                     | 54          | —          | 78                  | 63         | —                                  | 234                                   | —              | 15                | —           | —  | 13  | 12                   |
| Deutschland o. n. d. Äng. <sup>1)</sup>          | 1 840                        | —                      | —           | —          | —                   | —          | —                                  | 882                                   | —              | 958               | —           | —  | —   | —                    |
| Deutsches Reich                                  | 11 803                       | 4 928                  | 4 281       | 15         | 654                 | 85         | 51                                 | 9 614                                 | 77             | 1 821             | 8           | 232  | 17  | 14                   |

<sup>1)</sup> Davon 882 über Rotterdam, 958 über Amsterdam; von den über Rotterdam gegangenen Personen ist das Wanderziel nicht bekannt geworden, vermutlich die Vereinigten Staaten von Amerika.

19. Ausweisungen von Ausländern auf Grund strafgesetzlicher Verurteilung <sup>1)</sup>  
(Anzeigen im Reichs-Zentralblatt)

| Jahr | Es wurden ausgewiesen nach Strafgesetzbuch |                   |            |    |                                    |    |                           |    |                            |    |       |    |                            |     |       |    |    |     | Über-<br>haupt |    |
|------|--|-------------------|------------|----|------------------------------------|----|---------------------------|----|----------------------------|----|-------|----|----------------------------|-----|-------|----|----|-----|----------------|----|
|      | § 39                                       |                   | § 39 b. w. |    | § 39 u. § 362 in Verb. mit § 181 a |    | § 181 a in Verb. mit § 39 |    | § 181 a in Verb. mit § 362 |    | § 284 |    | § 362 in Verb. mit § 181 a |     | § 362 |    |    |     |                |    |
|      | Personen                                   | darunter Familien | m.         | w. | m.                                 | w. | m.                        | w. | m.                         | w. | m.    | w. | m.                         | w.  | m.    | w. |    |     |                |    |
| 1905 | 61   | 3                 | —          | —  | 3                                  | —  | —                         | —  | —                          | —  | —     | 4  | —                          | —   | 619   | 57 | 1  | 9   | 687            | 60 |
| 1906 | 62   | 5                 | —          | —  | 2                                  | —  | —                         | —  | —                          | —  | 1     | —  | —                          | 486 | 63    | 8  | 11 | 551 | 68             |    |
| 1907 | 71   | 2                 | 1          | 2  | —                                  | —  | 1                         | —  | —                          | 3  | —     | 1  | —                          | 357 | 34    | 7  | 16 | 433 | 36             |    |
| 1908 | 62   | 2                 | —          | —  | —                                  | —  | —                         | —  | —                          | 3  | —     | 4  | —                          | 385 | 32    | 3  | 10 | 454 | 34             |    |
| 1909 | 57   | 4                 | —          | —  | —                                  | —  | —                         | —  | —                          | 6  | —     | 2  | —                          | 456 | 37    | —  | —  | 526 | 41             |    |
| 1910 | 67   | 6                 | —          | —  | —                                  | —  | —                         | —  | —                          | 5  | —     | 4  | —                          | 391 | 41    | 3  | 14 | 467 | 47             |    |
| 1911 | 58   | 2                 | —          | —  | 1                                  | —  | —                         | —  | —                          | 6  | —     | 3  | —                          | 329 | 48    | 1  | 2  | 397 | 50             |    |
| 1912 | 69   | 7                 | 1          | 2  | —                                  | —  | —                         | —  | —                          | 4  | —     | —  | —                          | 335 | 30    | —  | —  | 408 | 37             |    |
| 1913 | 73   | 3                 | —          | —  | —                                  | —  | —                         | —  | —                          | 8  | —     | 2  | —                          | 313 | 34    | —  | —  | 396 | 37             |    |
| 1914 | 64   | 2                 | —          | —  | —                                  | —  | —                         | 2  | 17                         | —  | —     | 2  | —                          | 302 | 26    | 3  | 6  | 387 | 28             |    |

<sup>1)</sup> Politische Ausweisungen lästiger Ausländer aus politischen Gründen sind hier nicht nachgewiesen.



## III. Land- und Forst

## 1. Die landwirtschaftlichen Betriebe und ihre Fläche nach Größenklassen in den

| Staaten                            | Zählungs-<br>jahr | Zahl der Betriebe                                    |           |           |               |                         | Zu-<br>sammen | Landwirtschaftlich |               |
|------------------------------------|-------------------|--|-----------|-----------|---------------|-------------------------|---------------|--------------------|---------------|
|                                    |                   | mit landwirtschaftlich benutzter Fläche von . . . ha |           |           |               |                         |               | der Betriebe       |               |
|                                    |                   | unter 2  | 2 bis 5   | 5 bis 20  | 20 bis<br>100 | 100<br>und dar-<br>über |               | unter 2<br>ha      | 2 bis 5<br>ha |
| Preußen . . . . .                  | 1907              | 2 100 977  | 520 914   | 583 160   | 175 976       | 19 117                  | 3 400 144     | 999 975            | 1 707 815     |
|                                    | 1895              | 2 048 113  | 522 780   | 528 729   | 188 114       | 20 390                  | 3 308 126     | 1 049 664          | 1 676 084     |
| Bayern . . . . .                   | 1907              | 241 642  | 162 431   | 224 640   | 40 663        | 585                     | 669 911       | 167 316            | 547 473       |
|                                    | 1895              | 236 575  | 165 408   | 216 999   | 44 182        | 621                     | 663 785       | 177 659            | 553 096       |
| Kgr. Sachsen . . . . .             | 1907              | 100 517  | 26 904    | 37 690    | 9 573         | 744                     | 175 428       | 49 924             | 88 768        |
|                                    | 1895              | 116 399  | 29 368    | 37 318    | 9 868         | 755                     | 193 708       | 57 413             | 95 688        |
| Württemberg . . . . .              | 1907              | 167 878  | 83 752    | 56 372    | 6 710         | 117                     | 314 829       | 107 273            | 272 099       |
|                                    | 1895              | 156 828  | 84 215    | 57 670    | 7 774         | 156                     | 306 643       | 112 642            | 272 044       |
| Baden . . . . .                    | 1907              | 153 635  | 67 977    | 36 352    | 2 087         | 119                     | 260 170       | 100 649            | 218 638       |
|                                    | 1895              | 127 920  | 68 554    | 36 626    | 2 942         | 117                     | 236 159       | 98 564             | 218 787       |
| Hessen . . . . .                   | 1907              | 93 132   | 27 920    | 24 469    | 1 444         | 113                     | 147 078       | 52 894             | 91 718        |
|                                    | 1895              | 79 267   | 28 511    | 24 254    | 1 685         | 123                     | 133 840       | 51 148             | 92 838        |
| Mecklenburg-<br>Schwerin           | 1907              | 74 712   | 8 462     | 7 129     | 5 951         | 1 320                   | 97 574        | 30 931             | 26 945        |
|                                    | 1895              | 75 934   | 7 611     | 6 048     | 6 175         | 1 301                   | 97 069        | 34 722             | 24 024        |
| Großherzogtum<br>Sachsen . . . . . | 1907              | 22 351   | 8 053     | 10 736    | 1 589         | 153                     | 42 882        | 13 802             | 26 993        |
|                                    | 1895              | 21 913   | 7 951     | 10 440    | 1 763         | 160                     | 42 227        | 13 994             | 26 272        |
| Mecklenburg-<br>Strelitz           | 1907              | 14 891   | 826       | 821       | 1 008         | 219                     | 17 765        | 5 249              | 2 483         |
|                                    | 1895              | 14 968   | 912       | 784       | 1 026         | 231                     | 17 921        | 5 627              | 2 793         |
| Oldenburg . . . . .                | 1907              | 35 737   | 13 014    | 12 273    | 4 318         | 62                      | 65 404        | 15 314             | 43 220        |
|                                    | 1895              | 31 140   | 13 482    | 10 099    | 4 316         | 69                      | 59 106        | 16 233             | 43 092        |
| Braunschweig . . . . .             | 1907              | 48 966   | 5 029     | 6 241     | 2 089         | 195                     | 62 520        | 20 865             | 16 428        |
|                                    | 1895              | 44 174   | 5 358     | 6 122     | 2 256         | 181                     | 58 091        | 20 134             | 17 348        |
| Sachsen-<br>Meiningen              | 1907              | 21 587   | 5 369     | 6 322     | 559           | 46                      | 33 883        | 12 831             | 17 625        |
|                                    | 1895              | 19 764   | 5 238     | 6 175     | 673           | 57                      | 31 907        | 12 103             | 17 171        |
| Sachsen-<br>Altenburg              | 1907              | 14 994   | 1 923     | 3 145     | 1 106         | 44                      | 21 212        | 4 596              | 6 283         |
|                                    | 1895              | 9 816  | 2 046     | 3 148     | 1 125         | 44                      | 16 179        | 4 403              | 6 686         |
| Sachsen-Co-<br>burg-Gotha          | 1907              | 19 674   | 4 471     | 5 136     | 830           | 67                      | 30 178        | 11 524             | 14 536        |
|                                    | 1895              | 18 955   | 4 331     | 5 198     | 899           | 75                      | 29 458        | 11 018             | 14 069        |
| Anhalt . . . . .                   | 1907              | 26 122   | 2 201     | 3 616     | 998           | 166                     | 33 103        | 10 497             | 7 285         |
|                                    | 1895              | 24 869   | 2 646     | 3 448     | 1 152         | 165                     | 32 280        | 10 790             | 8 846         |
| Schwarzburg-<br>Sondershausen      | 1907              | 8 245  | 2 081     | 1 858     | 339           | 41                      | 12 564        | 5 196              | 6 726         |
|                                    | 1895              | 7 426  | 2 083     | 1 868     | 372           | 37                      | 11 786        | 4 862              | 6 581         |
| Schwarzburg-<br>Rudolstadt         | 1907              | 9 843  | 2 059     | 1 771     | 256           | 21                      | 13 950        | 5 930              | 6 625         |
|                                    | 1895              | 9 015  | 2 120     | 1 815     | 294           | 20                      | 13 264        | 5 536              | 6 698         |
| Waldeck . . . . .                  | 1907              | 5 420  | 1 915     | 2 242     | 554           | 29                      | 10 160        | 3 415              | 6 296         |
|                                    | 1895              | 5 482  | 1 756     | 2 215     | 580           | 34                      | 10 067        | 3 444              | 5 839         |
| Reuß<br>Älterer Linie              | 1907              | 3 435  | 552       | 1 003     | 127           | 5                       | 5 122         | 1 225              | 1 836         |
|                                    | 1895              | 3 574  | 531       | 982       | 134           | 4                       | 5 225         | 1 316              | 1 725         |
| Reuß<br>Jüngerer Linie             | 1907              | 4 817  | 1 416     | 2 223     | 340           | 30                      | 8 826         | 2 678              | 4 686         |
|                                    | 1895              | 4 599  | 1 397     | 2 143     | 390           | 29                      | 8 558         | 2 744              | 4 538         |
| Schaumburg-<br>Lippe               | 1907              | 5 798  | 987       | 873       | 134           | 3                       | 7 795         | 3 201              | 3 111         |
|                                    | 1895              | 5 226  | 980       | 842       | 162           | 8                       | 7 218         | 3 039              | 3 068         |
| Lippe . . . . .                    | 1907              | 21 629   | 2 832     | 1 794     | 835           | 30                      | 27 120        | 11 720             | 9 072         |
|                                    | 1895              | 19 326   | 3 087     | 1 711     | 898           | 37                      | 25 059        | 11 212             | 9 758         |
| Vübeck . . . . .                   | 1907              | 5 066  | 211       | 222       | 242           | 23                      | 5 764         | 818                | 674           |
|                                    | 1895              | 3 974  | 211       | 229       | 257           | 25                      | 4 696         | 809                | 689           |
| Bremen . . . . .                   | 1907              | 11 621   | 444       | 481       | 287           | —                       | 12 833        | 1 538              | 1 410         |
|                                    | 1895              | 2 316  | 560       | 476       | 303           | 2                       | 3 657         | 1 237              | 1 837         |
| Hamburg . . . . .                  | 1907              | 13 574   | 485       | 499       | 346           | 15                      | 14 919        | 2 645              | 1 441         |
|                                    | 1895              | 9 021  | 425       | 484       | 398           | 13                      | 10 341        | 2 390              | 1 281         |
| Elßaß-<br>Lothringen               | 1907              | 152 246  | 54 049    | 34 471    | 3 830         | 352                     | 244 948       | 89 305             | 174 692       |
|                                    | 1895              | 139 773  | 54 757    | 32 981    | 4 029         | 407                     | 231 947       | 95 741             | 175 222       |
| Deutsches Reich                    | 1907              | 3 378 509  | 1 065 277 | 1 065 539 | 262 191       | 23 566                  | 5 736 082     | 1 731 311          | 3 304 878     |
|                                    | 1895              | 3 236 367  | 1 016 318 | 998 804   | 281 767       | 25 061                  | 5 558 317     | 1 808 444          | 3 285 984     |

wirtschaft und Fischerei

Bundesstaaten und Landesteilen nach den Zählungen von 1907 und 1895

| benutzte Fläche |               |                    |            | Von 100 ha der landwirtschaftlich benutzten Fläche entfallen auf die Größenklasse von . . . ha |         |          |            |                 | Von 100 ha der Gesamtfläche ist |                      |            |                      |           |   |
|-----------------|---------------|--------------------|------------|--|---------|----------|------------|-----------------|---------------------------------|----------------------|------------|----------------------|-----------|---|
| von . . . ha    |               |                    | Zusammen   |  |         |          |            |                 | Ackerland                       | Wieser, reiche Weide | Gärtenland | Weingärten, Weinberg | Forstland | geringere Weide, Nutzung, Unland, Sauer, Sotraum usw. |
| 5 bis 20 ha     | 20 bis 100 ha | 100 und darüber ha |            | unter 2  | 2 bis 5 | 5 bis 20 | 20 bis 100 | 100 und darüber |                                 |                      |            |                      |           |   |
| 5 805 470       | 6 564 558     | 5 906 207          | 20 984 025 | 4,8  | 8,1     | 27,7     | 31,3       | 28,1            | 58,9                            | 13,5                 | 1,1        | 0,1                  | 16,6      | 9,8   |
| 5 192 816       | 6 840 992     | 6 612 469          | 21 372 025 | 4,9  | 7,8     | 24,3     | 32,0       | 31,0            | 74,1                            | 0,8                  | 0,1        | 16,3                 | 8,7       |   |
| 2 209 924       | 1 221 320     | 93 204             | 4 239 237  | 4,0  | 12,9    | 52,1     | 28,8       | 2,2             | 48,1                            | 23,7                 | 0,9        | 0,4                  | 22,1      | 4,8   |
| 2 148 833       | 1 350 573     | 1 111 416          | 4 341 577  | 4,1  | 12,7    | 49,5     | 31,1       | 2,6             | 72,2                            | 0,4                  | 0,4        | 22,5                 | 4,5       |   |
| 404 106         | 296 796       | 134 983            | 974 577    | 5,1  | 9,1     | 41,5     | 30,5       | 13,8            | 59,9                            | 14,0                 | 1,8        | 0,0                  | 20,6      | 3,7   |
| 401 663         | 304 189       | 140 634            | 999 587    | 5,7  | 9,6     | 40,2     | 30,4       | 14,1            | 73,8                            | 0,5                  | 0,0        | 22,4                 | 3,3       |   |
| 509 787         | 197 242       | 18 608             | 1 105 009  | 9,7  | 24,6    | 46,1     | 17,9       | 1,7             | 49,1                            | 24,7                 | 1,1        | 1,1                  | 20,6      | 3,4   |
| 525 531         | 231 264       | 25 012             | 1 166 493  | 9,7  | 23,3    | 45,1     | 19,8       | 2,1             | 76,0                            | 0,5                  | 1,3        | 19,8                 | 2,4       |   |
| 306 363         | 65 530        | 21 089             | 712 269    | 14,1   | 30,7    | 43,0     | 9,2        | 3,0             | 40,6                            | 18,2                 | 1,0        | 1,4                  | 32,7      | 6,1   |
| 311 128         | 93 568        | 22 792             | 744 839    | 13,2   | 29,4    | 41,8     | 12,6       | 3,0             | 71,2                            | 0,7                  | 1,7        | 22,1                 | 4,3       |   |
| 216 873         | 46 617        | 19 196             | 427 298    | 12,4   | 21,5    | 50,7     | 10,9       | 4,5             | 56,0                            | 14,9                 | 1,1        | 2,4                  | 22,9      | 2,7   |
| 218 322         | 51 153        | 21 269             | 434 730    | 11,8   | 21,3    | 50,2     | 11,8       | 4,9             | 73,1                            | 0,8                  | 2,3        | 21,9                 | 1,9       |   |
| 70 178          | 222 459       | 518 976            | 869 489    | 3,6  | 3,1     | 8,0      | 25,6       | 59,7            | 60,4                            | 11,5                 | 1,2        | —                    | 18,7      | 8,2   |
| 60 718          | 236 849       | 533 387            | 889 700    | 3,9  | 2,7     | 6,8      | 26,6       | 60,0            | 76,9                            | 0,9                  | —          | —                    | 15,8      | 6,4   |
| 105 651         | 50 043        | 27 888             | 224 327    | 6,2  | 12,0    | 47,1     | 22,3       | 12,4            | 67,5                            | 11,3                 | 1,2        | 0,1                  | 15,3      | 4,6   |
| 103 774         | 55 507        | 29 482             | 229 029    | 6,1  | 11,5    | 45,3     | 24,2       | 12,9            | 78,3                            | 0,7                  | 0,1        | 17,7                 | 3,2       |   |
| 8 516           | 46 526        | 94 175             | 156 949    | 3,8  | 1,6     | 5,4      | 29,7       | 60,0            | 73,9                            | 11,4                 | 1,1        | —                    | 7,1       | 6,5   |
| 8 472           | 47 522        | 99 258             | 163 582    | 3,4  | 1,6     | 5,2      | 29,1       | 60,7            | 77,8                            | 0,8                  | —          | —                    | 12,3      | 9,1   |
| 114 589         | 156 849       | 9 539              | 339 511    | 4,5  | 12,7    | 33,8     | 46,2       | 2,8             | 34,2                            | 30,7                 | 1,8        | 0,0                  | 6,2       | 27,1  |
| 96 739          | 162 264       | 10 405             | 328 733    | 4,9  | 13,1    | 29,4     | 49,4       | 3,2             | 64,3                            | 2,1                  | 0,0        | 5,9                  | 27,7      |   |
| 63 763          | 75 077        | 42 296             | 218 429    | 9,6  | 7,5     | 29,2     | 34,4       | 19,3            | 68,1                            | 13,3                 | 1,7        | 0,0                  | 12,9      | 4,0   |
| 62 859          | 81 590        | 42 294             | 224 225    | 9,0  | 7,7     | 28,0     | 36,4       | 18,9            | 86,9                            | 1,5                  | —          | —                    | 7,9       | 3,7   |
| 59 047          | 17 801        | 7 020              | 114 324    | 11,2   | 15,4    | 51,7     | 15,6       | 6,1             | 58,4                            | 17,8                 | 1,0        | 0,0                  | 18,9      | 3,9   |
| 58 896          | 21 119        | 8 633              | 117 922    | 10,3   | 14,6    | 49,9     | 17,9       | 7,3             | 70,5                            | 0,4                  | 0,0        | 26,4                 | 2,7       |   |
| 32 997          | 37 906        | 6 928              | 88 710     | 5,2  | 7,1     | 37,2     | 42,7       | 7,8             | 67,6                            | 11,7                 | 1,9        | 0,0                  | 14,8      | 4,0   |
| 32 502          | 38 306        | 6 964              | 88 861     | 5,0  | 7,5     | 36,6     | 43,1       | 7,8             | 79,2                            | 0,7                  | 0,0        | 16,1                 | 4,0       |   |
| 50 539          | 25 285        | 12 521             | 114 405    | 10,1   | 12,7    | 44,2     | 22,1       | 10,9            | 72,7                            | 14,8                 | 0,9        | 0,0                  | 7,8       | 3,8   |
| 51 494          | 28 351        | 14 639             | 119 571    | 9,2  | 11,8    | 43,1     | 23,7       | 12,2            | 76,8                            | 0,4                  | 0,0        | 20,0                 | 2,8       |   |
| 34 704          | 37 507        | 55 555             | 145 548    | 7,2  | 5,0     | 23,8     | 25,8       | 38,2            | 75,4                            | 7,8                  | 1,3        | 0,0                  | 12,0      | 3,5   |
| 32 637          | 43 399        | 57 201             | 152 873    | 7,1  | 5,8     | 21,3     | 28,4       | 37,4            | 73,8                            | 1,0                  | 0,0        | 21,7                 | 3,5       |   |
| 17 987          | 10 949        | 9 163              | 50 021     | 10,4   | 13,4    | 36,0     | 21,9       | 18,3            | 86,2                            | 7,0                  | 1,1        | —                    | 2,4       | 3,8   |
| 18 282          | 12 123        | 8 472              | 50 320     | 9,7  | 13,1    | 36,3     | 24,1       | 16,8            | 78,4                            | 0,5                  | 0,0        | 18,6                 | 2,5       |   |
| 16 712          | 8 535         | 4 908              | 42 710     | 13,9   | 15,5    | 39,1     | 20,0       | 11,5            | 54,6                            | 13,0                 | 0,8        | 0,0                  | 26,9      | 4,7   |
| 17 108          | 9 657         | 5 060              | 44 059     | 12,6   | 15,2    | 38,8     | 21,9       | 11,5            | 60,1                            | 0,4                  | 0,0        | 36,1                 | 3,4       |   |
| 23 124          | 16 673        | 5 106              | 54 614     | 6,3  | 11,5    | 42,3     | 30,5       | 9,4             | 67,2                            | 13,4                 | 1,3        | —                    | 11,0      | 7,1   |
| 23 025          | 17 975        | 5 917              | 56 200     | 6,1  | 10,4    | 41,0     | 32,0       | 10,5            | 77,7                            | 1,2                  | —          | —                    | 14,9      | 6,2   |
| 10 893          | 3 462         | 619                | 18 035     | 6,8  | 10,2    | 60,4     | 19,2       | 3,4             | 48,2                            | 21,5                 | 1,8        | —                    | 24,4      | 4,1   |
| 10 732          | 3 852         | 521                | 18 146     | 7,3  | 9,5     | 59,1     | 21,2       | 2,9             | 60,5                            | 0,4                  | 0,0        | 35,2                 | 3,9       |   |
| 23 120          | 10 130        | 5 149              | 45 763     | 5,9  | 10,2    | 50,5     | 22,1       | 11,3            | 51,6                            | 21,1                 | 1,1        | —                    | 21,7      | 4,5   |
| 22 525          | 11 771        | 4 353              | 45 931     | 6,0  | 9,9     | 49,0     | 25,6       | 9,5             | 60,8                            | 0,3                  | —          | —                    | 36,1      | 2,8   |
| 9 559           | 3 663         | 612                | 20 146     | 15,9   | 15,4    | 47,5     | 18,2       | 3,0             | 67,9                            | 17,6                 | 3,7        | —                    | 3,8       | 7,0   |
| 9 190           | 4 027         | 1 506              | 20 830     | 14,6   | 14,8    | 44,1     | 19,3       | 7,2             | 83,8                            | 2,9                  | —          | —                    | 8,5       | 4,8   |
| 18 222          | 28 954        | 5 653              | 73 621     | 15,9   | 12,3    | 24,8     | 39,3       | 7,7             | 65,2                            | 9,2                  | 3,3        | —                    | 12,3      | 10,0  |
| 17 079          | 31 493        | 6 610              | 76 152     | 14,7   | 12,8    | 22,4     | 41,4       | 8,7             | 72,6                            | 3,7                  | —          | —                    | 15,6      | 8,1   |
| 2 147           | 11 348        | 4 010              | 18 997     | 4,3  | 3,0     | 11,3     | 59,7       | 21,1            | 71,9                            | 13,8                 | 2,6        | —                    | 7,0       | 4,7   |
| 2 295           | 11 916        | 4 283              | 19 992     | 4,1  | 3,4     | 11,5     | 59,6       | 21,4            | 85,6                            | 4,0                  | —          | —                    | 7,3       | 3,1   |
| 4 853           | 9 167         | —                  | 16 968     | 9,1  | 8,3     | 28,6     | 54,0       | —               | 24,5                            | 61,3                 | 4,8        | —                    | 0,4       | 9,2   |
| 5 040           | 9 943         | 338                | 18 395     | 6,7  | 10,0    | 27,4     | 54,1       | 1,8             | 90,5                            | 4,4                  | —          | —                    | 0,3       | 4,8   |
| 5 434           | 12 574        | 2 608              | 24 702     | 10,7   | 5,8     | 22,0     | 50,9       | 10,6            | 55,8                            | 23,6                 | 8,8        | —                    | 2,0       | 9,2   |
| 5 231           | 14 818        | 2 179              | 25 899     | 9,2  | 5,0     | 20,2     | 57,2       | 8,4             | 83,1                            | 6,6                  | —          | —                    | 1,8       | 8,5   |
| 297 006         | 145 132       | 49 055             | 755 190    | 11,8   | 23,1    | 39,4     | 19,2       | 6,5             | 58,9                            | 22,2                 | 1,5        | 3,1                  | 11,2      | 3,1   |
| 284 984         | 155 616       | 56 707             | 768 270    | 12,4   | 22,8    | 37,1     | 20,3       | 7,4             | 81,0                            | 1,3                  | 3,1        | 12,3                 | 2,3       |   |
| 10 421 564      | 9 322 103     | 7 055 018          | 31 834 874 | 5,4  | 10,4    | 32,7     | 29,3       | 22,2            | 56,7                            | 15,8                 | 1,1        | 0,1                  | 17,8      | 8,3   |
| 9 721 875       | 9 869 837     | 7 831 801          | 32 517 941 | 5,6  | 10,1    | 29,9     | 30,3       | 24,1            | 74,1                            | 0,7                  | 0,3        | 17,5                 | 7,4       |   |

## 2. Zahl, Fläche und Bodenbenutzung der landwirtschaftlichen Betriebe mit Unterscheidung der Betriebsgrößenklassen nach den Zählungen von 1907 und 1895<sup>1)</sup>

| Größenklassen.<br>Die landwirtschaftlich<br>benutzten Flächen der<br>einzelnen Betriebe<br>betragen | Zäh-<br>lungsjahr | Land-<br>wirt-<br>schaftliche<br>Betriebe | Landwirt-<br>schaftliche<br>Fläche<br>überhaupt<br>ha | Von der Gesamtfläche ist (in ha) |                                 |  |   |   |   |
|---|-------------------|---|---|----------------------------------|---------------------------------|--|---|---|---|
|   |                   |   |   | Ackerland                        | Wiese<br>und<br>reiche<br>Weide | Garten-<br>land<br>ohne<br>Zier-<br>garten | Wein-<br>garten<br>und<br>Wein-<br>berg | forstwirt-<br>schaftlich<br>benutztes<br>Land | geringere<br>Weide und<br>Sutma,<br>Ob- und Ur-<br>land, Haus-<br>und Hofraum<br>usw. |
| unter 5 a   | 1907              | 438 181                                   | 10 564  | 2 707                            | 133                             | 7 680                                      | 44                                      | 21 477  | 8 771   |
|   | 1895              | 289 217                                   | 7 398   | 3 363                            |                                 | 3 995                                      | 40                                      | 17 072  | 4 479   |
| 5 a bis unter 20 »  | 1907              | 824 049                                   | 89 063  | 51 324                           | 4 353                           | 32 072                                     | 1 314                                   | 74 948  | 27 628  |
|   | 1895              | 748 653                                   | 82 797  | 61 312                           |                                 | 20 391                                     | 1 094                                   | 46 900  | 16 330  |
| 20 » » » 50 »   | 1907              | 821 830                                   | 259 926   | 192 930                          | 25 419                          | 36 679                                     | 4 898                                   | 85 685  | 41 004  |
|   | 1895              | 815 047                                   | 257 735   | 230 317                          |                                 | 22 942                                     | 4 476                                   | 61 870  | 28 131  |
| 50 » » » 1 ha   | 1907              | 646 995                                   | 446 778   | 328 927                          | 74 926                          | 33 135                                     | 9 790                                   | 105 908                                       | 59 286  |
|   | 1895              | 676 215                                   | 462 711   | 430 351                          |                                 | 22 493                                     | 9 867                                   | 107 894                                       | 46 811  |
| 1 ha » » » 2 »  | 1907              | 647 454                                   | 924 980   | 647 418                          | 220 145                         | 38 161                                     | 19 256                                  | 226 261                                       | 109 723   |
|   | 1895              | 707 235                                   | 997 803   | 947 796                          |                                 | 29 213                                     | 20 794                                  | 179 297                                       | 98 686  |
| 2 » » » » 3 »   | 1907              | 428 398                                   | 1 053 816   | 738 444                          | 270 737                         | 28 260                                     | 16 375                                  | 230 139                                       | 117 762   |
|   | 1895              | 448 333                                   | 1 090 286   | 1 052 174                        |                                 | 20 736                                     | 17 376                                  | 202 492                                       | 108 460   |
| 3 » » » » 4 »   | 1907              | 325 304                                   | 1 126 430   | 800 402                          | 288 708                         | 24 079                                     | 13 246                                  | 224 505                                       | 117 855   |
|   | 1895              | 323 885                                   | 1 113 876   | 1 083 865                        |                                 | 16 351                                     | 13 660                                  | 166 172                                       | 101 290   |
| 4 » » » » 5 »   | 1907              | 252 575                                   | 1 124 632   | 811 160                          | 282 632                         | 21 115                                     | 9 725                                   | 199 963                                       | 111 319   |
|   | 1895              | 244 100                                   | 1 081 822   | 1 058 367                        |                                 | 13 333                                     | 10 122                                  | 178 196                                       | 99 477  |
| 5 » » » » 10 »  | 1907              | 652 798                                   | 4 607 090   | 3 379 657                        | 1 134 604                       | 69 450                                     | 23 379                                  | 888 749                                       | 501 787   |
|   | 1895              | 605 814                                   | 4 233 656   | 4 168 205                        |                                 | 40 513                                     | 24 938                                  | 739 309                                       | 382 173   |
| 10 » » » » 20 »   | 1907              | 412 741                                   | 5 814 474   | 4 348 382                        | 1 386 225                       | 69 061                                     | 10 806                                  | 1 232 275                                     | 724 146   |
|   | 1895              | 392 990                                   | 5 488 219   | 5 436 867                        |                                 | 38 641                                     | 12 711                                  | 1 110 968                                     | 583 335   |
| 20 » » » » 50 »   | 1907              | 225 697                                   | 6 821 299   | 5 222 426                        | 1 531 903                       | 62 487                                     | 4 483                                   | 1 512 382                                     | 852 909   |
|   | 1895              | 239 643                                   | 7 113 231   | 7 065 933                        |                                 | 40 994                                     | 6 304                                   | 1 522 042                                     | 823 967   |
| 50 » » » » 100 »  | 1907              | 86 494                                    | 2 500 804   | 1 998 273                        | 483 813                         | 17 323                                     | 1 395                                   | 674 102                                       | 261 515   |
|   | 1895              | 42 124                                    | 2 756 606   | 2 738 067                        |                                 | 16 097                                     | 2 442                                   | 675 788                                       | 265 567   |
| 100 » » » » 200 »   | 1907              | 10 679                                    | 1 499 225   | 1 226 996                        | 261 461                         | 10 347                                     | 421                                     | 591 182                                       | 151 251   |
|   | 1895              | 11 250                                    | 1 545 245   | 1 534 125                        |                                 | 10 138                                     | 982                                     | 677 909                                       | 126 130   |
| 200 » » » » 500 »   | 1907              | 9 389                                     | 3 003 938   | 2 542 103                        | 443 085                         | 18 568                                     | 182                                     | 892 900                                       | 259 935   |
|   | 1895              | 9 631                                     | 3 079 014   | 3 061 699                        |                                 | 16 237                                     | 1 078                                   | 890 859                                       | 251 947   |
| 500 » » » » 1000 »  | 1907              | 3 129                                     | 2 053 882   | 1 734 909                        | 308 183                         | 10 736                                     | 54                                      | 573 288                                       | 197 274   |
|   | 1895              | 3 608                                     | 2 405 427   | 2 391 615                        |                                 | 13 612                                     | 200                                     | 706 919                                       | 188 772   |
| 1 000 ha und darüber  | 1907              | 369                                       | 497 973   | 406 296                          | 89 114                          | 2 563                                      | —                                       | 145 990                                       | 49 693  |
|   | 1895              | 572                                       | 802 115   | 798 435                          |                                 | 3 655                                      | 25                                      | 298 589                                       | 58 970  |
| Zusammen  | 1907              | 5 736 082                                 | 31 834 874  | 24 432 354                       | 6 805 436                       | 481 716                                    | 115 368                                 | 7 679 754                                     | 3 591 858   |
|   | 1895              | 5 558 317                                 | 32 517 941  | 32 062 491                       |                                 | 329 341                                    | 126 109                                 | 7 582 276                                     | 3 184 525   |

<sup>1)</sup> Besondere Nachweise aus der landwirtschaftlichen Betriebsstatistik sind in den Jahrbüchern 1910, 1911 und 1912 gegeben.

### 3. Bodenbenutzung

#### a. Hauptarten der Bodenbenutzung nach der Aufnahme vom Jahre 1913

| Staaten<br>und<br>Landesteile | Im Jahre 1913 nahmen ein |         |                           |                                      |                |                             |  | Von je 100 ha der Gesamtfläche<br>kamen auf |             |                 |                                      |                |                                       |                                       |      |
|-------------------------------|--------------------------|---------|---------------------------|--------------------------------------|----------------|-----------------------------|--|---|-------------|-----------------|--------------------------------------|----------------|---------------------------------------|---------------------------------------|------|
|                               | Ackerland,<br>Gartenland | Wiesen  | Weiden<br>und<br>Hutungen | Obst-<br>anlagen<br>auf dem<br>Felde | Wein-<br>berge | Forsten<br>und<br>Holzungen | Haus- und<br>Hefräume,<br>Ede- und<br>Unland,<br>Berge, Ge-<br>wässer usw. | Acker-<br>Garten-<br>ten                    | Wies-<br>en | Weiden<br>aufw. | Obst-<br>anlagen<br>auf dem<br>Felde | Wein-<br>berge | For-<br>sten<br>und<br>Holz-<br>ungen | Haus-<br>und<br>Hef-<br>räume<br>usw. |      |
|                               | 1 000 ha                 |         |                           |                                      |                |                             |  |   |             |                 |                                      |                |                                       |                                       |      |
| Prov. Ostpreußen . . .        | 2 045,9                  | 377,2   | 273,9                     | 0,3                                  | —              | 660,8                       | 370,1  | 54,9  | 10,1        | 7,4             | 0,0                                  | —              | 17,7                                  | 9,9                                   |      |
| » Westpreußen . . .           | 1 434,7                  | 159,3   | 136,5                     | 0,4                                  | —              | 584,2                       | 240,7  | 56,1  | 6,2         | 5,4             | 0,0                                  | —              | 22,9                                  | 9,4                                   |      |
| » Brandenburg . . .           | 1 774,6                  | 413,8   | 96,0                      | 4,1                                  | 0,2            | 1 355,9                     | 346,1  | 44,5  | 10,3        | 2,4             | 0,1                                  | 0,0            | 34,0                                  | 8,7                                   |      |
| » Pommern . . . . .           | 1 657,4                  | 314,1   | 148,3                     | 0,1                                  | —              | 653,8                       | 239,6  | 55,0  | 10,4        | 4,9             | 0,0                                  | —              | 21,7                                  | 8,0                                   |      |
| » Posen . . . . .             | 1 845,5                  | 224,5   | 76,8                      | 0,4                                  | 0,2            | 578,3                       | 173,6  | 63,7  | 7,7         | 2,7             | 0,0                                  | 0,0            | 19,9                                  | 6,0                                   |      |
| » Schlesien . . . . .         | 2 225,4                  | 354,2   | 52,0                      | 0,5                                  | 0,8            | 1 166,2                     | 234,5  | 55,2  | 8,8         | 1,8             | 0,0                                  | 0,0            | 28,9                                  | 5,8                                   |      |
| » Sachsen . . . . .           | 1 522,3                  | 208,7   | 58,6                      | 3,3                                  | 0,5            | 548,6                       | 184,8  | 60,3  | 8,3         | 2,3             | 0,1                                  | 0,0            | 21,7                                  | 7,3                                   |      |
| » Schlesw.-Holstein           | 1 047,3                  | 208,4   | 249,8                     | 0,2                                  | —              | 137,5                       | 258,7  | 55,1  | 11,0        | 13,1            | 0,0                                  | —              | 7,2                                   | 13,6                                  |      |
| » Hannover . . . . .          | 1 295,5                  | 413,8   | 442,5                     | 2,6                                  | —              | 687,1                       | 1 009,6  | 33,6  | 10,7        | 11,5            | 0,1                                  | —              | 17,9                                  | 26,2                                  |      |
| » Westfalen . . . . .         | 868,1                    | 173,6   | 199,6                     | 0,4                                  | —              | 560,1                       | 220,4  | 42,9  | 8,6         | 9,9             | 0,0                                  | —              | 27,7                                  | 10,9                                  |      |
| » Hessen-Nassau . . .         | 619,2                    | 182,1   | 48,6                      | 1,7                                  | 4,0            | 626,6                       | 88,0   | 39,4  | 11,6        | 3,1             | 0,1                                  | 0,3            | 39,9                                  | 5,6                                   |      |
| » Rheinland . . . . .         | 1 216,0                  | 214,3   | 162,8                     | 1,4                                  | 14,6           | 836,5                       | 254,5  | 45,0  | 7,9         | 6,0             | 0,1                                  | 0,6            | 31,0                                  | 9,4                                   |      |
| Hohenzollern . . . . .        | 51,1                     | 12,8    | 5,4                       | (0,03)                               | 0,0            | 40,2                        | 4,7  | 44,8  | 11,2        | 4,7             | 0,0                                  | —              | 35,2                                  | 4,1                                   |      |
| Preußen                       | 17 603,0                 | 3 256,8 | 1 950,8                   | 15,4                                 | 20,3           | 8 435,8                     | 3 625,3  | 50,4  | 9,3         | 5,6             | 0,0                                  | 0,1            | 24,2                                  | 10,4                                  |      |
| Bayern rechts d. Rheins       | 2 747,9                  | 1 270,0 | 244,9                     | 2,7                                  | 5,3            | 2 260,7                     | 461,7  | 39,3  | 18,2        | 3,5             | 0,0                                  | 0,1            | 32,3                                  | 6,6                                   |      |
| Bayern links des Rheins       | 254,4                    | 53,8    | 2,8                       | 0,8                                  | 16,0           | 233,6                       | 31,8   | 42,9  | 9,1         | 0,4             | 0,1                                  | 2,7            | 39,4                                  | 5,4                                   |      |
| Bayern                        | 3 002,3                  | 1 323,8 | 247,2                     | 3,5                                  | 21,3           | 2 494,3                     | 493,5  | 39,6  | 17,4        | 3,3             | 0,0                                  | 0,3            | 32,0                                  | 6,5                                   |      |
| Sachsen . . . . .             | 841,7                    | 174,1   | 8,4                       | 0,6                                  | 0,3            | 377,6                       | 91,3   | 56,3  | 11,7        | 0,8             | 0,0                                  | 0,0            | 25,3                                  | 6,1                                   |      |
| Württemberg . . . . .         | 846,9                    | 295,2   | 48,8                      | 22,3                                 | 18,9           | 604,8                       | 114,0  | 43,4  | 15,1        | 2,5             | 1,1                                  | 1,0            | 31,0                                  | 5,9                                   |      |
| Baden . . . . .               | 561,2                    | 213,5   | 41,0                      | 0,5                                  | 15,0           | 588,9                       | 87,0   | 37,2  | 14,2        | 2,7             | 0,0                                  | 1,0            | 39,1                                  | 5,8                                   |      |
| Hessen . . . . .              | 365,5                    | 93,7    | 7,9                       | 3,3                                  | 14,4           | 242,0                       | 42,0   | 47,5  | 12,2        | 1,0             | 0,4                                  | 1,9            | 31,5                                  | 5,5                                   |      |
| Mecklenb.-Schwerin            | 743,5                    | 116,4   | 66,8                      | 0,1                                  | —              | 246,0                       | 143,4  | 56,5  | 8,8         | 5,1             | 0,0                                  | —              | 18,7                                  | 10,9                                  |      |
| Großs. Sachsen . . . .        | 200,2                    | 32,1    | 3,7                       | 1,2                                  | 0,1            | 94,3                        | 29,4   | 55,5  | 8,9         | 1,0             | 0,3                                  | 0,0            | 26,1                                  | 8,2                                   |      |
| Mecklenburg-Strelitz          | 138,6                    | 21,7    | 9,7                       | (0,01)                               | 0,0            | 64,5                        | 58,4   | 47,3  | 7,4         | 3,3             | 0,0                                  | —              | 22,0                                  | 20,0                                  |      |
| Oldenburg . . . . .           | 191,1                    | 95,0    | 120,9                     | 0,2                                  | 0,0            | 66,8                        | 168,9  | 29,7  | 14,8        | 18,8            | 0,0                                  | 0,0            | 10,4                                  | 26,3                                  |      |
| Braunschweig . . . . .        | 187,3                    | 33,1    | 6,8                       | 0,4                                  | —              | 110,2                       | 27,5   | 51,2  | 9,1         | 1,9             | 0,1                                  | —              | 30,2                                  | 7,5                                   |      |
| Sachsen-Meiningen . .         | 96,5                     | 26,6    | 2,1                       | 0,1                                  | 0,0            | 107,8                       | 13,7   | 39,1  | 10,8        | 0,8             | 0,0                                  | 0,0            | 43,7                                  | 5,6                                   |      |
| Sachsen-Altenburg . .         | 76,6                     | 11,4    | 0,5                       | 0,3                                  | 0,0            | 35,6                        | 7,9  | 57,9  | 8,6         | 0,4             | 0,3                                  | 0,0            | 26,9                                  | 5,9                                   |      |
| S.-Coburg-Gotha . . .         | 101,2                    | 20,4    | 4,1                       | 0,4                                  | (0,02)         | 60,3                        | 11,2   | 51,2  | 10,3        | 2,1             | 0,2                                  | 0,0            | 30,5                                  | 5,7                                   |      |
| Anhalt . . . . .              | 137,1                    | 16,9    | 2,2                       | 0,5                                  | (0,01)         | 58,5                        | 14,7   | 59,6  | 7,4         | 1,0             | 0,2                                  | 0,0            | 25,4                                  | 6,4                                   |      |
| Schw.-Sondershaus.            | 48,6                     | 3,8     | 0,5                       | 0,3                                  | —              | 27,3                        | 5,7  | 56,4  | 4,4         | 0,8             | 0,3                                  | —              | 31,6                                  | 6,7                                   |      |
| Schw.-Nudolstadt . . .        | 38,3                     | 7,5     | 0,6                       | 0,2                                  | 0,0            | 41,8                        | 5,7  | 40,7  | 8,0         | 0,7             | 0,2                                  | 0,0            | 44,4                                  | 6,0                                   |      |
| Waldeck . . . . .             | 47,5                     | 9,0     | 6,2                       | (0,04)                               | 0,0            | 43,2                        | 6,2  | 42,4  | 8,0         | 5,5             | 0,0                                  | —              | 38,5                                  | 5,6                                   |      |
| Neuß älterer Linie . .        | 13,0                     | 5,4     | 0,2                       | 0,0                                  | —              | 11,2                        | 1,8  | 41,0  | 16,9        | 0,8             | 0,0                                  | —              | 35,6                                  | 5,7                                   |      |
| Neuß jüngerer Linie . .       | 32,2                     | 13,9    | 2,0                       | 0,2                                  | —              | 30,5                        | 3,7  | 39,1  | 16,9        | 2,4             | 0,1                                  | —              | 37,0                                  | 4,5                                   |      |
| Schaumburg-Lippe . .          | 16,8                     | 4,3     | 1,1                       | —                                    | —              | 6,7                         | 5,1  | 49,5  | 12,6        | 3,2             | —                                    | —              | 19,8                                  | 14,9                                  |      |
| Lippe . . . . .               | 64,7                     | 6,8     | 11,7                      | 0,1                                  | —              | 33,0                        | 5,2  | 53,3  | 5,6         | 9,6             | 0,1                                  | —              | 27,1                                  | 4,3                                   |      |
| Lübeck . . . . .              | 15,8                     | 2,4     | 2,0                       | (0,04)                               | 0,0            | —                           | 4,2  | 5,5   | 52,9        | 8,1             | 6,5                                  | 0,1            | —                                     | 14,0                                  | 18,4 |
| Bremen . . . . .              | 6,2                      | 7,9     | 5,8                       | —                                    | —              | (0,04)                      | 0,0  | 5,4   | 24,5        | 31,3            | 22,7                                 | —              | —                                     | 0,2                                   | 21,3 |
| Hamburg . . . . .             | 17,1                     | 2,0     | 5,9                       | —                                    | —              | 1,6                         | 14,0   | 41,1  | 7,0         | 14,3            | —                                    | —              | —                                     | 3,8                                   | 33,8 |
| Elb-Verbringen . . . .        | 666,3                    | 197,1   | 35,6                      | 2,2                                  | 28,3           | 436,3                       | 86,3   | 45,9  | 13,6        | 2,5             | 0,1                                  | 2,0            | 30,0                                  | 5,9                                   |      |
| Deutsches Reich               | 26 059,2                 | 5 991,7 | 2 592,5                   | 51,8                                 | 118,6          | 14 223,2                    | 5 072,8  | 48,1  | 11,1        | 4,8             | 0,1                                  | 0,2            | 26,3                                  | 9,4                                   |      |
| 1900                          | 26 257,3                 | 5 956,1 | 2 706,7                   | ·                                    | 135,2          | 13 995,9                    | 5 013,5  | 48,6  | 11,0        | 5,0             | ·                                    | 0,2            | 25,9                                  | 9,3                                   |      |
| 1893                          | 26 243,2                 | 5 915,8 | 2 873,0                   | ·                                    | 132,6          | 13 956,8                    | 4 927,2  | 48,6  | 11,0        | 5,3             | ·                                    | 0,2            | 25,8                                  | 9,1                                   |      |
| 1883                          | 26 177,4                 | 5 903,3 | 3 425,1                   | ·                                    | 134,6          | 13 908,4                    | 4 476,3  | 48,5  | 10,9        | 6,1             | ·                                    | 0,3            | 25,7                                  | 8,3                                   |      |

## 3b. Benutzung des Acker- und Gartenlandes

| Staaten<br>und<br>Landesteile  | Im Jahre 1913 waren gewidmet                   |                          |  |                              |                            |                                    |                                   | Von je 100 ha der Fläche des Acker-<br>und Gartenlandes kamen auf |                       |                               |                                     |                     |                 |                 |
|--------------------------------|--|--------------------------|--|------------------------------|----------------------------|------------------------------------|-----------------------------------|---|-----------------------|-------------------------------|-------------------------------------|---------------------|-----------------|-----------------|
|                                | den<br>Getreide-<br>arten und<br>Hilfsfrüchten | den<br>Hack-<br>früchten | den<br>Garten-<br>gewächsen<br>(Gemüsen) | den<br>Handels-<br>gewächsen | den<br>Futter-<br>pflanzen | der<br>Ackerweide<br>und<br>Brache | den<br>Haus-<br>und<br>Obstgärten | Ge-<br>treide   | Hack-<br>früch-<br>te | Garten-<br>ge-<br>wäch-<br>se | Hand-<br>els-<br>ge-<br>wäch-<br>se | Futter-<br>pflanzen | Acker-<br>weide | Haus-<br>gärten |
|                                | 1 000 ha                                       |                          |  |                              |                            |                                    |                                   |   |                       |                               |                                     |                     |                 |                 |
| Prov. Ostpreußen . . .         | 1 227,0  | 245,4                    | 3,6                                      | 2,6                          | 307,1                      | 242,0                              | 18,2                              | 60,0  | 12,0                  | 0,2                           | 0,1                                 | 15,0                | 11,8            | 0,9             |
| » Westpreußen . . .            | 888,4  | 285,8                    | 2,1                                      | 3,4                          | 155,6                      | 83,9                               | 15,5                              | 61,9  | 19,9                  | 0,1                           | 0,2                                 | 10,9                | 5,9             | 1,1             |
| » Brandenburg . . .            | 1 152,7  | 394,8                    | 7,2                                      | 4,4                          | 126,9                      | 56,4                               | 32,2                              | 65,0  | 22,2                  | 0,4                           | 0,3                                 | 7,1                 | 3,2             | 1,8             |
| » Pommern . . . . .            | 1 033,2  | 308,6                    | 1,2                                      | 3,2                          | 179,8                      | 114,3                              | 17,1                              | 62,3  | 18,6                  | 0,1                           | 0,2                                 | 10,9                | 6,9             | 1,0             |
| » Posen . . . . .              | 1 239,2  | 417,9                    | 4,1                                      | 2,6                          | 125,2                      | 37,4                               | 19,1                              | 67,2  | 22,7                  | 0,2                           | 0,1                                 | 6,8                 | 2,0             | 1,0             |
| » Schlesien . . . . .          | 1 450,6  | 488,1                    | 8,0                                      | 12,7                         | 209,3                      | 18,0                               | 38,7                              | 65,2  | 21,9                  | 0,4                           | 0,6                                 | 9,4                 | 0,8             | 1,7             |
| » Sachsen . . . . .            | 972,0  | 394,0                    | 10,4                                     | 10,9                         | 94,9                       | 19,0                               | 21,1                              | 63,9  | 25,9                  | 0,7                           | 0,7                                 | 6,2                 | 1,2             | 1,4             |
| » Schlesw.-Holstein . . .      | 539,1  | 81,2                     | 5,2                                      | 4,8                          | 87,9                       | 306,8                              | 22,3                              | 51,5  | 7,8                   | 0,5                           | 0,4                                 | 8,4                 | 29,3            | 2,1             |
| » Hannover . . . . .           | 900,5  | 240,6                    | 9,1                                      | 2,1                          | 72,8                       | 40,0                               | 30,4                              | 69,5  | 18,6                  | 0,7                           | 0,2                                 | 5,6                 | 3,1             | 2,3             |
| » Westfalen . . . . .          | 568,1  | 148,9                    | 3,0                                      | 0,9                          | 81,4                       | 39,4                               | 26,4                              | 65,4  | 17,2                  | 0,4                           | 0,1                                 | 9,4                 | 4,5             | 3,0             |
| » Hessen-Nassau . . . . .      | 410,3  | 126,5                    | 4,2                                      | 2,2                          | 54,7                       | 10,5                               | 10,8                              | 66,3  | 20,4                  | 0,7                           | 0,4                                 | 8,8                 | 1,7             | 1,7             |
| » Rheinland . . . . .          | 705,3  | 271,5                    | 8,5                                      | 1,9                          | 151,4                      | 41,2                               | 36,2                              | 58,0  | 22,3                  | 0,7                           | 0,2                                 | 12,4                | 3,4             | 3,0             |
| Hohenzollern . . . . .         | 32,5   | 6,5                      | 0,2                                      | 0,1                          | 8,3                        | 2,7                                | 0,8                               | 63,7  | 12,6                  | 0,4                           | 0,3                                 | 16,2                | 5,2             | 1,6             |
| Preußen                        | 11 118,9                                       | 3 409,8                  | 66,8                                     | 51,8                         | 1 655,3                    | 1 011,6                            | 288,8                             | 63,2  | 19,4                  | 0,4                           | 0,3                                 | 9,4                 | 5,7             | 1,6             |
| Bayern rechts d. Rheins . . .  | 1 740,0  | 430,7                    | 24,0                                     | 21,6                         | 310,0                      | 136,6                              | 85,1                              | 63,3  | 15,7                  | 0,9                           | 0,8                                 | 11,3                | 4,9             | 3,1             |
| Bayern links des Rheins . . .  | 133,2  | 77,4                     | 2,1                                      | 2,7                          | 26,5                       | 6,0                                | 6,4                               | 52,4  | 30,4                  | 0,8                           | 1,1                                 | 10,4                | 2,4             | 2,5             |
| Bayern                         | 1 873,2  | 508,1                    | 26,1                                     | 24,3                         | 336,5                      | 142,6                              | 91,5                              | 62,4  | 16,9                  | 0,9                           | 0,8                                 | 11,2                | 4,8             | 3,0             |
| Sachsen . . . . .              | 508,1  | 169,6                    | 2,3                                      | 1,4                          | 114,3                      | 4,9                                | 41,1                              | 60,4  | 20,1                  | 0,3                           | 0,1                                 | 13,6                | 0,6             | 4,9             |
| Württemberg . . . . .          | 519,1  | 149,5                    | 6,2                                      | 7,4                          | 126,0                      | 21,7                               | 17,0                              | 61,3  | 17,6                  | 0,7                           | 0,9                                 | 14,9                | 2,6             | 2,0             |
| Baden . . . . .                | 303,5  | 127,1                    | 3,3                                      | 10,9                         | 88,5                       | 9,3                                | 18,6                              | 54,1  | 22,6                  | 0,6                           | 1,9                                 | 15,8                | 1,7             | 3,3             |
| Hessen . . . . .               | 210,2  | 101,8                    | 4,7                                      | 0,8                          | 40,7                       | 1,0                                | 6,3                               | 57,5  | 27,9                  | 1,3                           | 0,2                                 | 11,1                | 0,3             | 1,7             |
| Mecklenb.-Schwerin . . . . .   | 448,1  | 101,8                    | 1,1                                      | 5,2                          | 87,6                       | 86,9                               | 12,8                              | 60,3  | 13,7                  | 0,1                           | 0,7                                 | 11,8                | 11,7            | 1,7             |
| Großh. Sachsen . . . . .       | 126,1  | 41,5                     | 0,6                                      | 0,4                          | 23,1                       | 5,2                                | 3,3                               | 63,0  | 20,7                  | 0,3                           | 0,2                                 | 11,5                | 2,6             | 1,7             |
| Mecklenburg-Strelitz . . . . . | 80,5   | 16,7                     | 0,1                                      | 1,7                          | 16,0                       | 21,5                               | 2,1                               | 58,1  | 12,1                  | 0,1                           | 1,2                                 | 11,5                | 15,5            | 1,5             |
| Ostenburg . . . . .            | 129,4  | 25,6                     | 1,2                                      | 0,3                          | 11,0                       | 13,1                               | 10,5                              | 67,7  | 13,4                  | 0,6                           | 0,1                                 | 5,8                 | 6,9             | 5,5             |
| Braunschweig . . . . .         | 114,2  | 50,8                     | 5,5                                      | 0,1                          | 9,9                        | 1,8                                | 5,0                               | 61,0  | 27,1                  | 2,9                           | 0,1                                 | 5,3                 | 0,9             | 2,7             |
| Sachsen-Meiningen . . . . .    | 58,2   | 20,1                     | 0,2                                      | 0,2                          | 11,6                       | 4,8                                | 1,6                               | 60,3  | 20,8                  | 0,2                           | 0,2                                 | 12,0                | 4,8             | 1,7             |
| Sachsen-Altenburg . . . . .    | 49,1   | 16,4                     | 0,2                                      | (0,05) 0,0                   | 8,4                        | 0,4                                | 2,1                               | 64,1  | 21,4                  | 0,3                           | 0,1                                 | 10,9                | 0,5             | 2,7             |
| S.-Coburg-Gotha . . . . .      | 63,1   | 19,9                     | 0,3                                      | 0,1                          | 10,9                       | 4,3                                | 2,6                               | 62,3  | 19,7                  | 0,3                           | 0,0                                 | 10,8                | 4,3             | 2,6             |
| Anhalt . . . . .               | 82,2   | 42,0                     | 1,2                                      | 0,3                          | 7,7                        | 1,1                                | 2,6                               | 60,0  | 30,6                  | 0,9                           | 0,2                                 | 5,6                 | 0,8             | 1,9             |
| Schw.-Sondershaus. . . . .     | 31,1   | 9,1                      | 0,1                                      | (0,05) 0,0                   | 5,6                        | 2,0                                | 0,7                               | 63,9  | 18,7                  | 0,2                           | 0,1                                 | 11,6                | 4,1             | 1,4             |
| Schw.-Rudolstadt . . . . .     | 23,2   | 8,7                      | 0,1                                      | 0,1                          | 4,2                        | 1,3                                | 0,7                               | 60,6  | 22,8                  | 0,2                           | 0,3                                 | 10,9                | 3,5             | 1,7             |
| Waldeck . . . . .              | 32,2   | 6,5                      | 0,2                                      | 0,2                          | 5,0                        | 2,4                                | 1,0                               | 68,0  | 13,6                  | 0,4                           | 0,4                                 | 10,6                | 5,0             | 2,0             |
| Neuß älterer Linie . . . . .   | 8,3  | 2,6                      | (0,01) 0,0                               | (0,02) 0,0                   | 1,3                        | (0,02) 0,0                         | 0,8                               | 63,9  | 20,0                  | 0,1                           | 0,2                                 | 9,6                 | 0,1             | 6,1             |
| Neuß jüngerer Linie . . . . .  | 20,7   | 7,0                      | 0,1                                      | (0,04) 0,0                   | 3,3                        | 0,1                                | 1,0                               | 64,4  | 21,6                  | 0,2                           | 0,1                                 | 10,3                | 0,3             | 3,1             |
| Schaumburg-Lippe . . . . .     | 11,9   | 2,8                      | 0,1                                      | (0,06) 0,0                   | 1,0                        | 0,2                                | 0,8                               | 70,6  | 16,6                  | 0,3                           | 0,4                                 | 6,0                 | 1,3             | 4,8             |
| Lippe . . . . .                | 42,4   | 12,0                     | 0,5                                      | 0,1                          | 6,3                        | 1,4                                | 2,0                               | 65,5  | 18,6                  | 0,8                           | 0,1                                 | 9,8                 | 2,2             | 3,0             |
| Vübeck . . . . .               | 8,5  | 1,7                      | 0,6                                      | 0,1                          | 1,6                        | 2,9                                | 0,4                               | 53,7  | 10,8                  | 3,8                           | 0,6                                 | 10,0                | 18,5            | 2,6             |
| Bremen . . . . .               | 3,0  | 1,7                      | 0,2                                      | —                            | 0,5                        | 0,2                                | 0,6                               | 49,4  | 26,8                  | 3,1                           | —                                   | 7,6                 | 3,1             | 10,0            |
| Hamburg . . . . .              | 7,6  | 2,1                      | 1,9                                      | 0,2                          | 1,4                        | 2,2                                | 1,7                               | 44,3  | 12,1                  | 11,2                          | 1,1                                 | 8,4                 | 13,0            | 9,9             |
| Elsaß-Lothringen . . . . .     | 378,1  | 140,1                    | 4,7                                      | 6,7                          | 77,7                       | 38,0                               | 21,0                              | 59,8  | 21,0                  | 0,7                           | 1,0                                 | 11,7                | 5,7             | 3,1             |
| Deutsches Reich                | 16 250,9                                       | 4 995,0                  | 128,3                                    | 112,3                        | 2 655,4                    | 1 380,7                            | 536,6                             | 62,4  | 19,2                  | 0,5                           | 0,4                                 | 10,2                | 5,3             | 2,0             |
| 1900                           | 16 051,7                                       | 4 593,2                  |  | 187,9                        | 2 656,7                    | 2 285,7                            | 482,8                             | 61,1  | 17,5                  | 0,7                           | 10,1                                | 8,7                 | 1,9             |                 |
| 1893                           | 15 992,7                                       | 4 237,7                  |  | 261,1                        | 2 519,4                    | 2 760,3                            | 472,6                             | 60,9  | 16,2                  | 1,7                           | 9,6                                 | 10,5                | 1,8             |                 |
| 1883                           | 15 724,0                                       | 3 943,6                  |  | 352,3                        | 2 404,7                    | 3 336,8                            | 416,0                             | 60,2  | 15,1                  | 1,3                           | 9,2                                 | 12,7                | 1,6             |                 |

3 c. Die Forsten und Holzungen nach der Aufnahme vom Jahre 1900

(Vierteljahrshefte zur Statistik des Deutschen Reichs 1903, II. und Jahrbuch 1904, Seite 27—31)

| Betriebsarten<br>Holzarten<br>Alterklassen<br>Holzertrag | Arten des Besitzstandes |            |           |           |           |         |            | zusammen   |           |
|--|-------------------------|------------|-----------|-----------|-----------|---------|------------|------------|-----------|
|  | Kron-                   | Staats-    | Staats-   | Gemeinde- | Stif-     | Ge-     | Privat-    |            |           |
|  | forsten                 | forsten    | anteils-  | forsten   | tungs-    | nossen- | forsten    |            |           |
|  | Hektar                  |            |           |           |           |         |            |            |           |
| Laub-<br>wald  | Niederwald . . . . .    | 7 925      | 62 059    | 36        | 235 332   | 10 329  | 73 184     | 558 815    | 947 680   |
|  | Mittelwald . . . . .    | 4 321      | 42 234    | 215       | 253 173   | 13 122  | 35 023     | 351 589    | 699 677   |
|  | Plänterwald . . . . .   | 2 848      | 15 081    | —         | 18 782    | 2 765   | 14 776     | 271 239    | 325 491   |
|  | Hochwald . . . . .      | 82 972     | 1 061 049 | 13 014    | 637 300   | 38 860  | 86 991     | 651 766    | 2 571 952 |
| Zusammen . . . . .                                       | 98 066                  | 1 180 423  | 13 265    | 1 144 587 | 65 076    | 209 974 | 1 833 409  | 4 544 800  |           |
| Nadel-<br>wald   | Plänterwald . . . . .   | 1 880      | 59 157    | 18        | 73 385    | 11 771  | 13 086     | 884 505    | 1 043 802 |
|  | Hochwald . . . . .      | 157 356    | 3 190 510 | 16 510    | 1 040 118 | 134 168 | 83 154     | 3 785 451  | 8 407 267 |
|  | Zusammen . . . . .      | 159 236    | 3 249 667 | 16 528    | 1 113 503 | 145 939 | 96 240     | 4 669 956  | 9 451 069 |
| Gesamtforstfläche . . . . .                              | 257 302                 | 4 430 090  | 29 793    | 2 258 090 | 211 015   | 306 214 | 6 503 365  | 13 995 869 |           |
| Im Hochwald waren<br>bestanden mit:                      |                         |            |           |           |           |         |            |            |           |
| Eichen . . . . .   | 21 911                  | 226 180    | 5 085     | 116 481   | 8 163     | 10 875  | 143 700    | 532 395    |           |
| Birken, Erlen usw. . . . .                               | 2 923                   | 90 714     | 290       | 15 673    | 2 662     | 1 955   | 98 123     | 212 340    |           |
| Buchen u. sonst. Laubh. . . . .                          | 58 138                  | 744 155    | 7 639     | 505 146   | 28 035    | 74 161  | 409 943    | 1 827 217  |           |
| Laubwald . . . . .                                       | 82 972                  | 1 061 049  | 13 014    | 637 300   | 38 860    | 86 991  | 651 766    | 2 571 952  |           |
| Darunter über 100  | 21 351                  | 226 728    | 3 602     | 82 379    | 4 432     | 9 376   | 68 610     | 416 478    |           |
| 81 bis 100   | 14 594                  | 170 472    | 1 412     | 107 147   | 6 166     | 16 814  | 79 086     | 395 691    |           |
| 61 » 80  | 12 971                  | 191 309    | 2 182     | 137 609   | 7 829     | 18 427  | 107 883    | 478 210    |           |
| 41 » 60  | 12 099                  | 172 741    | 2 743     | 120 849   | 7 617     | 16 354  | 125 232    | 457 635    |           |
| 21 » 40  | 10 731                  | 150 034    | 2 000     | 101 342   | 6 226     | 14 709  | 139 176    | 424 218    |           |
| bis 20   | 10 509                  | 137 271    | 1 075     | 83 693    | 6 263     | 10 569  | 119 787    | 369 167    |           |
| Räumen . . . . .   | 378                     | 8 777      | —         | 2 252     | 255       | 504     | 6 390      | 18 556     |           |
| Blößen . . . . .   | 339                     | 3 717      | —         | 2 029     | 72        | 238     | 5 602      | 11 997     |           |
| Kiefern . . . . .  | 104 010                 | 2 046 458  | 14 729    | 613 996   | 78 307    | 48 766  | 2 696 862  | 5 603 128  |           |
| Lärchen . . . . .  | 262                     | 2 465      | 9         | 2 249     | 230       | 81      | 8 013      | 13 309     |           |
| Tannen (Rottannen) . . . . .                             | 52 594                  | 1 054 339  | 1 145     | 324 165   | 51 515    | 33 747  | 974 617    | 2 492 122  |           |
| Tannen (Weiß) . . . . .                                  | 490                     | 87 248     | 627       | 99 708    | 4 116     | 560     | 105 959    | 298 708    |           |
| Nadelwald . . . . .                                      | 157 356                 | 3 190 510  | 16 510    | 1 040 118 | 134 168   | 83 154  | 3 785 451  | 8 407 267  |           |
| Darunter über 100  | 11 285                  | 420 852    | 1 364     | 61 811    | 6 196     | 942     | 108 994    | 611 444    |           |
| 81 bis 100   | 16 695                  | 352 790    | 2 839     | 89 638    | 11 762    | 2 755   | 244 477    | 720 956    |           |
| 61 » 80  | 26 742                  | 467 320    | 3 386     | 152 709   | 19 003    | 7 289   | 444 446    | 1 120 895  |           |
| 41 » 60  | 35 846                  | 616 166    | 3 017     | 218 388   | 27 678    | 17 735  | 745 947    | 1 664 777  |           |
| 21 » 40  | 32 356                  | 621 858    | 2 878     | 245 879   | 33 698    | 25 069  | 1 025 340  | 1 987 078  |           |
| bis 20   | 31 958                  | 625 348    | 2 880     | 243 585   | 32 234    | 26 101  | 1 048 740  | 2 010 846  |           |
| Räumen . . . . .   | 601                     | 25 988     | —         | 10 876    | 1 042     | 1 487   | 73 036     | 113 030    |           |
| Blößen . . . . .   | 1 873                   | 60 188     | 146       | 17 232    | 2 555     | 1 776   | 94 471     | 178 241    |           |
| Holzertrag im letzten<br>Wirtschaftsjahre:               |                         |            |           |           |           |         |            |            |           |
|  | Festmeter               |            |           |           |           |         |            |            |           |
| Rugholz . . . . .  | 444 524                 | 8 712 870  | 40 963    | 2 637 621 | 359 465   | 226 000 | 7 596 453  | 20 017 896 |           |
| Brennholz . . . . .                                      | 410 645                 | 6 536 975  | 48 237    | 3 387 080 | 343 161   | 405 583 | 6 718 965  | 17 850 646 |           |
| Zusammen Verbholz . . . . .                              | 855 169                 | 15 249 845 | 89 200    | 6 024 701 | 702 626   | 631 583 | 14 315 418 | 37 868 542 |           |
| Stoß- und Reisholz . . . . .                             | 304 689                 | 3 098 844  | 26 919    | 2 452 870 | 198 953   | 333 030 | 4 057 000  | 10 472 305 |           |
| Eichenlohe . . . . .                                     | 2 025                   | 6 277      | —         | 39 779    | 1 759     | 10 559  | 74 227     | 134 626    |           |
| Weidenruten . . . . .                                    | 910                     | 12 087     | —         | 11 775    | 558       | 1 253   | 74 855     | 101 438    |           |

## 4. Ernteflächen der wichtigsten Nährfrüchte für Menschen und Vieh

(Vierteljahrshefte zur Statistik des Deutschen Reichs 1915, II)

| Staaten<br>und<br>Landesteile    | Im Jahre 1914 betrug die Erntefläche von |           |                               |                   |            |           |           |
|----------------------------------|--|-----------|-------------------------------|-------------------|------------|-----------|-----------|
|                                  | Roggen                                   | Weizen    | Winter-<br>Spekz<br>(u. Emer) | Sommer-<br>gerste | Kartoffeln | Safer     | Wiesenheu |
|                                  | Hektar                                   |           |                               |                   |            |           |           |
| Prov. Ostpreußen . . . . .       | 282 388                                  | 60 644    | —                             | 72 606            | 102 955    | 249 993   | 224 350   |
| » Westpreußen . . . . .          | 435 775                                  | 75 206    | —                             | 86 890            | 211 991    | 177 825   | 158 753   |
| » Brandenburg . . . . .          | 663 464                                  | 67 026    | —                             | 71 614            | 326 623    | 257 956   | 408 461   |
| » Pommern . . . . .              | 484 650                                  | 61 513    | —                             | 54 567            | 225 836    | 321 367   | 309 320   |
| » Posen . . . . .                | 738 835                                  | 82 228    | —                             | 131 020           | 314 997    | 172 281   | 221 989   |
| » Schlesien . . . . .            | 603 726                                  | 227 931   | —                             | 140 121           | 343 031    | 390 847   | 352 102   |
| » Sachsen . . . . .              | 344 607                                  | 210 394   | 24                            | 138 865           | 212 704    | 221 572   | 206 190   |
| » Schleswig-Holstein . . . . .   | 147 543                                  | 56 609    | —                             | 49 408            | 30 420     | 223 258   | 206 370   |
| » Hannover . . . . .             | 464 855                                  | 93 446    | —                             | 17 413            | 152 769    | 263 598   | 410 544   |
| » Westfalen . . . . .            | 251 134                                  | 72 359    | —                             | 12 083            | 102 779    | 180 647   | 172 582   |
| » Hessen-Nassau . . . . .        | 145 217                                  | 63 201    | —                             | 23 634            | 91 884     | 158 347   | 180 795   |
| » Rheinland . . . . .            | 262 936                                  | 100 773   | 3 840                         | 29 348            | 178 452    | 264 492   | 213 832   |
| Saarländ. . . . .                | 1 017                                    | 2 992     | 11 016                        | 5 696             | 5 533      | 9 745     | 12 845    |
| Preußen                          | 4 826 147                                | 1 174 322 | 14 880                        | 833 265           | 2 299 974  | 2 891 928 | 3 078 133 |
| Bayern rechts des Rheins         | 501 384                                  | 277 391   | 58 590                        | 348 147           | 321 500    | 476 077   | 1 235 742 |
| Bayern l. d. Rheins (Pfalz)      | 55 175                                   | 14 706    | 573                           | 23 594            | 56 780     | 33 081    | 53 641    |
| Bayern                           | 556 559                                  | 292 097   | 59 163                        | 371 741           | 378 280    | 509 158   | 1 289 383 |
| Sachsen . . . . .                | 211 257                                  | 70 069    | —                             | 20 534            | 126 440    | 190 662   | 171 094   |
| Württemberg . . . . .            | 38 296                                   | 50 136    | 151 359                       | 97 140            | 102 792    | 149 840   | 307 467   |
| Baden . . . . .                  | 50 068                                   | 46 585    | 42 153                        | 53 830            | 89 724     | 74 458    | 213 505   |
| Hessen . . . . .                 | 70 695                                   | 30 871    | 1 199                         | 44 656            | 63 524     | 53 603    | 95 590    |
| Mecklenburg-Schwerin . . . . .   | 190 105                                  | 42 032    | —                             | 20 467            | 63 038     | 138 904   | 116 728   |
| Großh. Sachsen . . . . .         | 27 808                                   | 26 717    | —                             | 23 004            | 24 531     | 36 077    | 31 336    |
| Mecklenburg-Strelitz . . . . .   | 28 749                                   | 11 655    | —                             | 4 531             | 10 176     | 24 388    | 21 177    |
| Oldenburg . . . . .              | 75 512                                   | 4 617     | 2                             | 4 847             | 18 269     | 39 279    | 91 665    |
| Braunschweig . . . . .           | 32 367                                   | 32 939    | —                             | 5 704             | 20 332     | 33 423    | 32 948    |
| Sachsen-Meiningen . . . . .      | 17 699                                   | 10 318    | 242                           | 4 918             | 15 870     | 21 709    | 27 180    |
| Sachsen-Altenburg . . . . .      | 15 330                                   | 11 449    | —                             | 5 529             | 9 681      | 15 160    | 11 543    |
| Sachsen-Coburg-Gotha . . . . .   | 10 480                                   | 11 360    | 26                            | 13 556            | 13 754     | 19 095    | 20 306    |
| Anhalt . . . . .                 | 30 751                                   | 16 407    | 13                            | 14 926            | 19 997     | 15 862    | 14 806    |
| Schwarzburg-Sondersh. . . . .    | 5 075                                    | 6 766     | 15                            | 5 877             | 5 793      | 8 166     | 3 862     |
| Schwarzburg-Rudolstadt . . . . . | 6 721                                    | 4 360     | 11                            | 3 782             | 6 383      | 6 333     | 7 498     |
| Waldeck . . . . .                | 11 275                                   | 3 955     | —                             | 644               | 4 673      | 13 006    | 8 872     |
| Reuß älterer Linie . . . . .     | 3 071                                    | 807       | —                             | 1 382             | 2 103      | 2 781     | 5 349     |
| Reuß jüngerer Linie . . . . .    | 7 120                                    | 3 199     | —                             | 3 107             | 5 388      | 7 280     | 13 969    |
| Schaumburg-Lippe . . . . .       | 5 349                                    | 1 967     | —                             | 46                | 1 915      | 2 885     | 4 419     |
| Lippe . . . . .                  | 15 186                                   | 6 510     | —                             | 676               | 7 437      | 13 714    | 7 492     |
| Lübeck . . . . .                 | 3 275                                    | 950       | —                             | 206               | 1 217      | 3 405     | 2 428     |
| Bremen . . . . .                 | 1 330                                    | 16        | —                             | 68                | 1 278      | 1 444     | 7 854     |
| Hamburg . . . . .                | 2 535                                    | 1 071     | —                             | 71                | 1 318      | 3 181     | 2 879     |
| Elb- und Vogtbringen . . . . .   | 56 196                                   | 134 925   | 72                            | 47 492            | 92 211     | 112 405   | 197 481   |
| Deutsches Reich                  | 6 298 956                                | 1 996 100 | 269 135                       | 1 581 999         | 3 386 098  | 4 388 146 | 5 784 964 |
| 1913                             | 6 414 143                                | 1 974 098 | 272 493                       | 1 654 020         | 3 412 201  | 4 438 209 | 5 923 647 |
| 1912                             | 6 268 251                                | 1 925 746 | 282 678                       | 1 589 773         | 3 341 606  | 4 387 404 | 5 920 519 |
| 1911                             | 6 135 617                                | 1 974 197 | 281 826                       | 1 585 049         | 3 321 479  | 4 327 701 | 5 931 798 |
| 1910                             | 6 186 775                                | 1 942 916 | 294 583                       | 1 570 435         | 3 296 219  | 4 289 387 | 5 965 017 |
| 1909                             | 6 130 732                                | 1 831 383 | 299 276                       | 1 646 354         | 3 323 733  | 4 309 967 | 5 961 536 |
| 1908                             | 6 119 933                                | 1 884 600 | 304 565                       | 1 628 967         | 3 292 647  | 4 275 305 | 5 967 314 |
| 1907                             | 6 042 580                                | 1 746 787 | 305 841                       | 1 701 707         | 3 297 483  | 4 377 115 | 5 970 724 |
| 1906                             | 6 101 569                                | 1 935 993 | 320 641                       | 1 644 519         | 3 302 001  | 4 221 533 | 5 951 899 |
| 1905                             | 6 145 583                                | 1 927 127 | 333 383                       | 1 633 230         | 3 316 593  | 4 182 054 | 5 960 226 |
| 1904                             | 6 099 270                                | 1 917 513 | 312 622                       | 1 627 078         | 3 287 861  | 4 189 681 | 5 946 990 |

## 5. Ernteertrag der wichtigsten Nährfrüchte für Menschen und Vieh

(Vierteljahrshefte zur Statistik des Deutschen Reichs 1915, II)

## a. Gesamter Ernteertrag

| Staaten<br>und<br>Landesteile      | Im Jahre 1914 betrug die Erntemenge von |           |                               |                   |            |           |            |
|------------------------------------|---|-----------|-------------------------------|-------------------|------------|-----------|------------|
|                                    | Roggen                                  | Weizen    | Winter-<br>Speiß<br>(u. Emer) | Sommer-<br>gerste | Kartoffeln | Safer     | Wiesenheu  |
|                                    | Tonnen (zu 1000 kg)                     |           |                               |                   |            |           |            |
| Prov. Ostpreußen . . . . .         | 519 928                                 | 116 681   | —                             | 125 247           | 1 635 971  | 445 791   | 1 064 221  |
| » Westpreußen . . . . .            | 687 459                                 | 153 469   | —                             | 184 134           | 3 060 307  | 336 991   | 750 920    |
| » Brandenburg . . . . .            | 1 007 874                               | 138 539   | —                             | 155 577           | 4 493 134  | 523 541   | 1 882 852  |
| » Pommern . . . . .                | 763 224                                 | 128 517   | —                             | 114 668           | 3 285 076  | 646 898   | 1 440 915  |
| » Posen . . . . .                  | 1 227 973                               | 174 362   | —                             | 286 380           | 4 690 129  | 359 905   | 990 115    |
| » Schlesien . . . . .              | 953 101                                 | 476 174   | —                             | 313 582           | 4 873 095  | 821 545   | 1 436 526  |
| » Sachsen . . . . .                | 670 477                                 | 522 364   | 36                            | 352 539           | 3 021 469  | 539 141   | 920 775    |
| » Schleswig-Holstein . . . . .     | 248 356                                 | 138 621   | —                             | 109 105           | 3 550 121  | 476 879   | 872 794    |
| » Hannover . . . . .               | 808 984                                 | 204 373   | —                             | 34 112            | 2 256 534  | 568 066   | 1 823 589  |
| » Westfalen . . . . .              | 459 336                                 | 143 819   | —                             | 21 012            | 1 563 434  | 373 753   | 810 418    |
| » Hessen-Nassau . . . . .          | 256 304                                 | 114 852   | —                             | 43 216            | 1 327 410  | 348 635   | 886 557    |
| » Rheinland . . . . .              | 494 396                                 | 205 467   | 5 407                         | 60 487            | 2 432 917  | 613 053   | 1 061 729  |
| Hohenzollern . . . . .             | 1 141                                   | 4 025     | 13 344                        | 6 645             | 50 429     | 13 391    | 70 234     |
| Preußen                            | 8 098 553                               | 2 521 263 | 18 787                        | 1 806 704         | 33 040 026 | 6 067 589 | 14 011 645 |
| Bayern rechts des Rheins . . . . . | 611 710                                 | 417 218   | 90 199                        | 558 321           | 3 714 854  | 819 676   | 7 082 405  |
| Bayern l. d. Rheins (Pfalz)        | 96 773                                  | 29 141    | 1 088                         | 57 336            | 657 990    | 84 661    | 326 381    |
| Bayern                             | 708 483                                 | 446 359   | 91 287                        | 615 657           | 4 372 844  | 904 337   | 7 408 786  |
| Sachsen . . . . .                  | 444 510                                 | 180 877   | —                             | 47 469            | 1 704 301  | 456 126   | 802 116    |
| Württemberg . . . . .              | 43 814                                  | 77 866    | 183 589                       | 137 905           | 932 129    | 254 195   | 1 818 608  |
| Baden . . . . .                    | 71 325                                  | 73 532    | 74 379                        | 94 660            | 805 264    | 138 530   | 1 325 272  |
| Hessen . . . . .                   | 137 513                                 | 60 528    | 2 004                         | 101 258           | 856 710    | 125 018   | 529 827    |
| Mecklenburg-Schwerin . . . . .     | 306 804                                 | 91 019    | —                             | 44 103            | 794 464    | 312 767   | 566 688    |
| Großh. Sachsen . . . . .           | 47 890                                  | 57 262    | —                             | 49 039            | 284 453    | 78 959    | 172 934    |
| Mecklenburg-Strelitz . . . . .     | 41 713                                  | 23 830    | —                             | 9 062             | 127 404    | 48 288    | 98 706     |
| Oldenburg . . . . .                | 127 382                                 | 10 480    | 1                             | 9 884             | 252 646    | 81 748    | 411 439    |
| Braunschweig . . . . .             | 69 759                                  | 77 829    | —                             | 14 007            | 327 829    | 89 357    | 160 460    |
| Sachsen-Meiningen . . . . .        | 27 575                                  | 17 346    | 334                           | 8 861             | 166 950    | 38 866    | 149 251    |
| Sachsen-Altenburg . . . . .        | 30 341                                  | 27 313    | —                             | 11 200            | 130 559    | 36 570    | 63 332     |
| Sachsen-Coburg-Gotha . . . . .     | 17 431                                  | 20 979    | 17                            | 26 525            | 169 374    | 37 962    | 101 620    |
| Anhalt . . . . .                   | 62 347                                  | 42 891    | 36                            | 40 488            | 277 380    | 39 409    | 59 662     |
| Schwarzburg-Sondersh. . . . .      | 9 759                                   | 13 955    | 24                            | 11 578            | 63 144     | 19 353    | 25 897     |
| Schwarzburg-Rudolstadt . . . . .   | 11 558                                  | 8 541     | 13                            | 8 139             | 68 742     | 13 787    | 38 567     |
| Waldeck . . . . .                  | 18 300                                  | 6 563     | —                             | 1 300             | 55 015     | 27 643    | 44 798     |
| Reuß älterer Linie . . . . .       | 6 805                                   | 1 884     | —                             | 3 096             | 26 624     | 6 814     | 22 064     |
| Reuß jüngerer Linie . . . . .      | 13 654                                  | 7 484     | —                             | 6 664             | 66 286     | 16 004    | 57 953     |
| Schaumburg-Lippe . . . . .         | 11 874                                  | 4 870     | —                             | 1 90              | 28 161     | 7 436     | 21 416     |
| Lippe . . . . .                    | 31 141                                  | 12 942    | —                             | 1 328             | 106 629    | 30 803    | 46 636     |
| Lübeck . . . . .                   | 5 125                                   | 2 049     | —                             | 391               | 12 462     | 6 299     | 6 871      |
| Bremen . . . . .                   | 2 452                                   | 24        | —                             | 121               | 14 320     | 3 178     | 46 823     |
| Hamburg . . . . .                  | 3 373                                   | 1 976     | —                             | 87                | 12 692     | 5 949     | 8 748      |
| Elßaß-Lothringen . . . . .         | 77 237                                  | 182 333   | 94                            | 88 367            | 873 151    | 191 198   | 1 155 905  |
| Deutsches Reich                    | 10 426 718                              | 3 971 995 | 370 565                       | 3 137 983         | 45 569 559 | 9 038 185 | 29 156 024 |
| 1913                               | 12 222 394                              | 4 655 956 | 438 469                       | 3 673 254         | 54 121 146 | 9 713 965 | 29 184 994 |
| 1912                               | 11 598 289                              | 4 360 624 | 407 032                       | 3 481 974         | 50 209 466 | 8 520 183 | 27 681 860 |
| 1911                               | 10 866 116                              | 4 066 335 | 402 729                       | 3 159 915         | 34 374 225 | 7 704 101 | 19 975 324 |
| 1910                               | 10 511 160                              | 3 861 479 | 387 931                       | 2 902 938         | 43 468 395 | 7 900 376 | 28 250 115 |
| 1909                               | 11 348 415                              | 3 755 747 | 498 364                       | 3 495 616         | 46 706 252 | 9 125 816 | 22 140 927 |
| 1908                               | 10 736 874                              | 3 767 767 | 444 198                       | 3 059 885         | 46 342 726 | 7 694 833 | 27 076 097 |
| 1907                               | 9 757 859                               | 3 479 324 | 458 090                       | 3 497 745         | 45 538 299 | 9 149 138 | 24 911 988 |
| 1906                               | 9 625 738                               | 3 939 563 | 458 954                       | 3 111 309         | 42 936 702 | 8 431 379 | 28 732 930 |
| 1905                               | 9 606 827                               | 3 699 882 | 487 058                       | 2 921 953         | 48 323 353 | 6 546 502 | 26 265 417 |
| 1904                               | 10 060 762                              | 3 804 828 | 453 827                       | 2 948 184         | 36 287 192 | 6 936 003 | 21 507 119 |



## 5 b. Ernteertrag im Verhältnis zur Fläche

| Staaten<br>und<br>Landesteile      | Vom Hektar wurden geerntet in dz (Doppelzentner = 100 kg) |      |              |      |                                |      |                   |      |              |       |              |      |              |      |
|------------------------------------|---|------|--------------|------|--------------------------------|------|-------------------|------|--------------|-------|--------------|------|--------------|------|
|                                    | Roggen  |      | Weizen       |      | Winter-<br>Spelz<br>(u. Emmer) |      | Sommer-<br>gerste |      | Kartoffeln   |       | Hafer        |      | Wiesenheu    |      |
|                                    | 1904<br>1913  | 1914 | 1904<br>1913 | 1914 | 1904<br>1913                   | 1914 | 1904<br>1913      | 1914 | 1904<br>1913 | 1914  | 1904<br>1913 | 1914 | 1904<br>1913 | 1914 |
| Prov. Ostpreußen . . . . .         | 15,9  | 18,4 | 17,4         | 19,2 | —                              | —    | 17,0              | 17,3 | 131,8        | 158,9 | 16,6         | 17,8 | 39,6         | 47,4 |
| » Westpreußen . . . . .            | 15,5  | 15,8 | 21,3         | 20,4 | —                              | —    | 21,0              | 21,2 | 135,3        | 144,4 | 18,7         | 19,0 | 43,8         | 47,3 |
| » Brandenburg . . . . .            | 15,9  | 15,2 | 22,3         | 20,7 | —                              | —    | 21,1              | 21,7 | 147,3        | 137,6 | 19,0         | 20,3 | 37,2         | 46,1 |
| » Pommern . . . . .                | 16,9  | 15,7 | 24,0         | 20,9 | —                              | —    | 21,5              | 21,0 | 143,8        | 145,5 | 19,9         | 20,1 | 38,0         | 46,6 |
| » Posen . . . . .                  | 16,9  | 16,6 | 20,8         | 21,2 | —                              | —    | 20,2              | 21,9 | 149,3        | 148,9 | 18,7         | 20,9 | 38,7         | 44,6 |
| » Schlesien . . . . .              | 16,5  | 15,8 | 19,7         | 20,9 | 7,5                            | —    | 20,7              | 22,4 | 138,9        | 142,1 | 19,4         | 21,0 | 36,8         | 40,8 |
| » Sachsen . . . . .                | 18,8  | 19,5 | 25,9         | 24,8 | 15,0                           | 15,2 | 24,6              | 25,4 | 145,7        | 142,1 | 22,0         | 24,3 | 38,6         | 44,7 |
| » Schleswig-Holstein . . . . .     | 18,7  | 16,8 | 26,9         | 24,5 | —                              | —    | 23,3              | 22,1 | 131,0        | 115,1 | 22,3         | 21,4 | 37,8         | 42,3 |
| » Hannover . . . . .               | 18,3  | 17,4 | 24,0         | 21,9 | —                              | —    | 20,3              | 19,6 | 151,3        | 147,7 | 21,2         | 21,6 | 40,0         | 44,4 |
| » Westfalen . . . . .              | 18,6  | 18,3 | 20,4         | 19,9 | 6,7                            | —    | 16,6              | 17,4 | 137,9        | 152,1 | 18,3         | 20,7 | 41,3         | 47,0 |
| » Hessen-Rhassau . . . . .         | 18,9  | 17,6 | 20,7         | 18,2 | 22,5                           | —    | 17,7              | 18,3 | 137,8        | 144,5 | 19,4         | 22,0 | 42,6         | 49,0 |
| » Rheinland . . . . .              | 19,7  | 18,8 | 22,2         | 20,4 | 12,8                           | 14,1 | 19,6              | 20,6 | 128,5        | 136,3 | 19,9         | 23,2 | 42,1         | 49,7 |
| Sachsen-Mecklenburg . . . . .      | 13,3  | 11,2 | 14,8         | 13,5 | 14,9                           | 12,1 | 14,5              | 11,7 | 99,5         | 91,1  | 14,7         | 13,7 | 49,0         | 54,7 |
| Preußen                            | 17,1  | 16,8 | 22,0         | 21,5 | 14,3                           | 12,6 | 20,9              | 21,7 | 141,3        | 143,7 | 19,5         | 21,0 | 39,3         | 45,5 |
| Bayern rechts des Rheins . . . . . | 15,4  | 12,2 | 16,1         | 15,0 | 16,3                           | 15,4 | 16,9              | 16,0 | 111,2        | 115,5 | 15,4         | 17,2 | 48,3         | 57,3 |
| Bayern l. d. Rheins (Pfalz)        | 20,5  | 17,5 | 18,9         | 19,8 | 17,8                           | 19,0 | 23,3              | 24,3 | 134,8        | 115,9 | 20,0         | 25,6 | 50,0         | 60,8 |
| Bayern                             | 15,9  | 12,7 | 16,3         | 15,3 | 16,3                           | 15,4 | 17,3              | 16,6 | 115,0        | 115,6 | 15,7         | 17,8 | 48,4         | 57,5 |
| Sachsen . . . . .                  | 20,8  | 21,0 | 25,5         | 25,8 | —                              | —    | 22,1              | 23,1 | 135,7        | 134,8 | 21,5         | 23,9 | 40,3         | 46,9 |
| Württemberg . . . . .              | 14,6  | 11,4 | 16,5         | 15,5 | 12,9                           | 12,1 | 15,8              | 14,2 | 106,0        | 90,7  | 14,9         | 17,0 | 50,8         | 59,1 |
| Baden . . . . .                    | 16,0  | 14,2 | 17,1         | 15,8 | 18,7                           | 17,6 | 17,6              | 17,6 | 105,0        | 89,7  | 16,6         | 18,6 | 51,7         | 62,1 |
| Hessen . . . . .                   | 20,6  | 19,5 | 23,1         | 19,6 | 18,2                           | 16,7 | 22,7              | 22,7 | 138,2        | 134,9 | 21,2         | 23,3 | 48,4         | 55,4 |
| Mecklenburg-Schwerin . . . . .     | 19,0  | 16,1 | 24,0         | 21,7 | —                              | —    | 23,6              | 21,5 | 148,7        | 126,0 | 22,3         | 22,5 | 42,8         | 48,5 |
| Großh. Sachsen . . . . .           | 19,1  | 17,2 | 22,0         | 21,4 | 12,5                           | —    | 21,8              | 21,3 | 131,8        | 116,0 | 19,7         | 21,9 | 46,5         | 55,2 |
| Mecklenburg-Strelitz . . . . .     | 17,3  | 14,5 | 22,4         | 20,4 | —                              | —    | 20,3              | 20,0 | 142,5        | 125,2 | 20,2         | 19,8 | 42,5         | 46,6 |
| Oldenburg . . . . .                | 16,7  | 16,9 | 24,6         | 22,7 | 11,5                           | 6,0  | 20,7              | 20,4 | 135,1        | 138,3 | 20,0         | 20,8 | 40,2         | 44,9 |
| Braunschweig . . . . .             | 22,4  | 21,6 | 25,9         | 23,6 | —                              | —    | 23,5              | 24,6 | 150,6        | 161,2 | 25,0         | 26,7 | 43,1         | 48,7 |
| Sachsen-Meiningen . . . . .        | 15,3  | 15,6 | 16,6         | 16,8 | 12,0                           | 13,8 | 18,7              | 18,0 | 116,9        | 105,2 | 15,4         | 17,9 | 45,5         | 54,9 |
| Sachsen-Altenburg . . . . .        | 20,3  | 19,8 | 22,6         | 23,9 | 15,0                           | —    | 19,9              | 20,3 | 139,3        | 134,9 | 20,6         | 24,1 | 45,7         | 54,9 |
| Sachsen-Coburg-Gotha . . . . .     | 16,0  | 16,6 | 17,3         | 18,5 | 8,1                            | 6,7  | 19,2              | 19,6 | 115,9        | 123,1 | 17,0         | 19,9 | 41,1         | 50,0 |
| Anhalt . . . . .                   | 19,0  | 20,3 | 26,9         | 26,1 | 20,0                           | 28,0 | 25,2              | 27,1 | 137,9        | 138,7 | 22,7         | 24,8 | 36,3         | 40,3 |
| Schwarzburg-Sondersh. . . . .      | 19,4  | 19,2 | 22,0         | 20,6 | 16,0                           | 16,0 | 21,6              | 19,7 | 130,7        | 109,0 | 21,2         | 23,7 | 33,9         | 67,1 |
| Schwarzburg-Rudolstadt             | 17,6  | 17,2 | 20,5         | 19,6 | 10,6                           | 12,0 | 20,7              | 21,5 | 125,5        | 107,7 | 17,8         | 21,8 | 40,0         | 51,4 |
| Waldeck . . . . .                  | 19,2  | 16,2 | 20,6         | 16,6 | —                              | —    | 19,5              | 20,2 | 124,1        | 117,7 | 20,6         | 21,3 | 46,6         | 50,5 |
| Reuß älterer Linie . . . . .       | 21,0  | 22,2 | 21,0         | 23,3 | —                              | —    | 21,5              | 22,4 | 115,9        | 126,6 | 22,0         | 24,5 | 35,5         | 41,2 |
| Reuß jüngerer Linie . . . . .      | 19,2  | 19,2 | 22,3         | 23,4 | 24,3                           | —    | 20,3              | 21,4 | 124,8        | 123,0 | 19,3         | 22,0 | 32,3         | 41,5 |
| Schaumburg-Lippe . . . . .         | 23,0  | 22,2 | 25,3         | 24,8 | —                              | —    | 21,0              | 19,5 | 136,8        | 147,1 | 24,1         | 25,8 | 39,2         | 48,5 |
| Lippe . . . . .                    | 20,0  | 20,5 | 20,6         | 19,9 | —                              | —    | 17,4              | 19,6 | 138,3        | 143,4 | 19,9         | 22,5 | 49,7         | 62,2 |
| Lübeck . . . . .                   | 18,0  | 15,6 | 23,8         | 21,6 | —                              | —    | 19,1              | 19,0 | 118,5        | 102,4 | 18,1         | 18,5 | 28,8         | 28,3 |
| Bremen . . . . .                   | 19,7  | 18,4 | 16,4         | 15,0 | —                              | —    | 13,3              | 17,9 | 95,9         | 112,1 | 15,7         | 22,0 | 42,7         | 59,6 |
| Hamburg . . . . .                  | 13,6  | 13,3 | 15,9         | 18,5 | —                              | —    | 12,6              | 12,3 | 89,8         | 96,3  | 15,8         | 18,7 | 35,9         | 30,4 |
| Elßaß-Lothringen . . . . .         | 15,9  | 13,8 | 15,5         | 13,5 | 13,4                           | 13,1 | 19,3              | 18,6 | 114,6        | 94,7  | 15,9         | 17,0 | 49,0         | 58,5 |
| Deutsches Reich                    | 17,2  | 16,6 | 20,7         | 19,9 | 14,7                           | 13,8 | 19,8              | 19,8 | 135,1        | 134,6 | 19,0         | 20,6 | 43,0         | 50,4 |
| 1913                               | .   | 19,1 | .            | 23,6 | .                              | 16,1 | .                 | 22,2 | .            | 158,6 | .            | 21,9 | .            | 49,3 |
| 1912                               | .   | 18,5 | .            | 22,6 | .                              | 14,4 | .                 | 21,9 | .            | 150,3 | .            | 19,4 | .            | 46,8 |
| 1911                               | .   | 17,7 | .            | 20,6 | .                              | 14,3 | .                 | 19,9 | .            | 103,5 | .            | 17,8 | .            | 33,7 |
| 1910                               | .   | 17,0 | .            | 19,9 | .                              | 13,5 | .                 | 18,5 | .            | 131,9 | .            | 18,4 | .            | 47,4 |
| 1909                               | .   | 18,5 | .            | 20,5 | .                              | 16,7 | .                 | 21,3 | .            | 140,5 | .            | 21,2 | .            | 37,1 |
| 1908                               | .   | 17,5 | .            | 20,0 | .                              | 14,6 | .                 | 18,8 | .            | 140,7 | .            | 18,0 | .            | 45,4 |
| 1907                               | .   | 16,1 | .            | 19,9 | .                              | 15,0 | .                 | 20,6 | .            | 138,1 | .            | 20,9 | .            | 41,7 |
| 1906                               | .   | 15,8 | .            | 20,3 | .                              | 14,3 | .                 | 18,9 | .            | 130,0 | .            | 20,0 | .            | 48,3 |
| 1905                               | .   | 15,6 | .            | 19,1 | .                              | 14,6 | .                 | 17,9 | .            | 145,7 | .            | 15,7 | .            | 44,1 |
| 1904                               | .   | 16,5 | .            | 19,8 | .                              | 14,5 | .                 | 18,1 | .            | 110,4 | .            | 16,6 | .            | 36,2 |

## 6. Obstbau

(Vierteljahrshefte zur Statistik des Deutschen Reichs 1915, II.)

| Staaten<br>und<br>Landesteile  | Im Jahre 1913 wurden gezählt |            |                            |            |           |           |                       |
|--------------------------------|------------------------------|------------|----------------------------|------------|-----------|-----------|-----------------------|
|                                | Äpfel                        | Birn       | Pflaumen- u.<br>Zwetschgen | Kirsch     | Aprikosen | Pflirsch  | Walnuß-<br>(Weißknuß) |
|                                | Bäume                        |            |                            |            |           |           |                       |
| Prov. Ostpreußen . . . . .     | 1 367 532                    | 602 399    | 620 573                    | 1 233 190  | 3 470     | 4 846     | 6 228                 |
| » Westpreußen . . . . .        | 1 057 221                    | 505 699    | 1 187 290                  | 860 116    | 4 600     | 5 723     | 17 793                |
| » Brandenburg . . . . .        | 3 739 818                    | 1 991 077  | 5 367 817                  | 2 228 382  | 50 577    | 240 265   | 119 903               |
| » Pommern . . . . .            | 1 187 711                    | 604 250    | 1 415 795                  | 905 379    | 8 490     | 12 539    | 32 817                |
| » Posen . . . . .              | 1 649 345                    | 982 861    | 2 159 249                  | 1 166 911  | 20 773    | 30 091    | 65 334                |
| » Schlesien . . . . .          | 3 959 129                    | 2 229 742  | 4 968 250                  | 2 087 227  | 22 761    | 117 037   | 158 423               |
| » Sachsen . . . . .            | 5 008 681                    | 1 941 765  | 6 645 921                  | 2 411 229  | 115 988   | 92 144    | 84 304                |
| » Schleswig-Holstein . . . . . | 1 499 350                    | 620 404    | 537 574                    | 331 705    | 4 498     | 12 130    | 18 646                |
| » Hannover . . . . .           | 5 633 520                    | 1 479 544  | 3 630 673                  | 845 719    | 15 622    | 48 412    | 71 919                |
| » Westfalen . . . . .          | 3 860 575                    | 1 010 974  | 2 069 098                  | 366 239    | 17 030    | 72 741    | 69 131                |
| » Hessen-Nassau . . . . .      | 3 904 243                    | 1 020 629  | 3 049 420                  | 450 844    | 52 921    | 68 652    | 50 290                |
| » Rheinland . . . . .          | 7 123 620                    | 2 757 571  | 3 628 520                  | 1 052 636  | 84 560    | 351 382   | 184 605               |
| Hohenzollern . . . . .         | 219 503                      | 89 764     | 80 261                     | 10 435     | 295       | 196       | 2 036                 |
| Preußen                        | 40 210 248                   | 15 836 679 | 35 360 441                 | 13 950 012 | 401 585   | 1 056 158 | 881 429               |
| Bayern rechts des Rheins       | 7 956 357                    | 3 124 498  | 7 303 792                  | 1 256 111  | 41 904    | 56 888    | 337 461               |
| Bayern l. d. Rheins (Pfalz)    | 864 662                      | 698 882    | 1 436 511                  | 252 933    | 45 044    | 201 125   | 54 804                |
| Bayern                         | 8 821 019                    | 3 823 380  | 8 740 303                  | 1 509 044  | 86 948    | 258 013   | 392 265               |
| Sachsen . . . . .              | 4 180 628                    | 1 953 593  | 2 860 728                  | 1 354 077  | 32 307    | 130 877   | 73 048                |
| Württemberg . . . . .          | 6 521 470                    | 2 586 537  | 2 113 940                  | 435 845    | 10 793    | 44 767    | 45 593                |
| Baden . . . . .                | 4 148 392                    | 2 286 888  | 3 384 505                  | 1 223 577  | 28 068    | 135 762   | 326 182               |
| Hessen . . . . .               | 2 380 723                    | 875 897    | 2 219 547                  | 297 155    | 136 763   | 154 553   | 72 476                |
| Mecklenburg-Schwerin           | 629 511                      | 255 749    | 572 303                    | 373 572    | 3 992     | 10 351    | 12 280                |
| Groß-Sachsen . . . . .         | 737 386                      | 233 866    | 1 162 890                  | 180 455    | 3 554     | 3 732     | 12 320                |
| Mecklenburg-Strelitz . . . . . | 100 576                      | 44 185     | 116 428                    | 50 396     | 619       | 1 943     | 3 415                 |
| Oldenburg . . . . .            | 794 910                      | 238 703    | 275 904                    | 76 046     | 3 352     | 5 705     | 6 757                 |
| Braunschweig . . . . .         | 772 736                      | 183 472    | 455 388                    | 141 102    | 5 141     | 12 418    | 11 007                |
| Sachsen-Meiningen . . . . .    | 369 158                      | 97 589     | 325 461                    | 74 321     | 1 021     | 1 213     | 6 106                 |
| Sachsen-Altenburg . . . . .    | 412 431                      | 163 591    | 461 150                    | 191 616    | 1 904     | 3 262     | 5 181                 |
| Sachsen-Coburg-Gotha . . . . . | 380 666                      | 110 212    | 394 507                    | 114 874    | 647       | 888       | 6 114                 |
| Anhalt . . . . .               | 510 350                      | 227 086    | 595 909                    | 272 665    | 9 458     | 15 409    | 9 151                 |
| Schwarzb. Sondersh. . . . .    | 172 966                      | 49 764     | 287 382                    | 62 035     | 762       | 467       | 2 515                 |
| Schwarzb. Rudolstadt . . . . . | 167 493                      | 61 956     | 168 221                    | 49 668     | 1 992     | 2 133     | 4 076                 |
| Waldeck . . . . .              | 176 524                      | 26 178     | 132 172                    | 8 348      | 365       | 779       | 1 334                 |
| Reuß älterer Linie . . . . .   | 54 420                       | 28 083     | 76 658                     | 8 587      | 149       | 345       | 585                   |
| Reuß jüngerer Linie . . . . .  | 139 653                      | 59 206     | 149 947                    | 57 690     | 409       | 1 271     | 1 003                 |
| Schaumburg-Lippe . . . . .     | 119 099                      | 25 002     | 141 301                    | 8 804      | 390       | 881       | 2 411                 |
| Lippe . . . . .                | 324 277                      | 87 157     | 339 730                    | 34 251     | 1 169     | 3 432     | 6 182                 |
| Lübeck . . . . .               | 37 092                       | 23 257     | 21 634                     | 23 262     | 251       | 818       | 630                   |
| Bremen . . . . .               | 83 459                       | 60 635     | 27 545                     | 20 529     | 1 348     | 3 152     | 1 179                 |
| Hamburg . . . . .              | 157 566                      | 122 425    | 101 786                    | 59 204     | 1 006     | 2 983     | 1 900                 |
| Elßaß-Lothringen . . . . .     | 1 973 176                    | 1 327 796  | 4 061 437                  | 812 953    | 35 738    | 169 876   | 306 462               |
| Deutsches Reich                | 74 375 929                   | 30 788 886 | 64 547 217                 | 21 390 088 | 769 731   | 2 021 188 | 2 191 601             |
| 1900                           | 52 332 087                   | 25 116 266 | 69 435 817                 | 21 547 683 |           |           |                       |

## 7. Weinbau

(Vierteljahrshefte zur Statistik des Deutschen Reichs 1915, I.)

| Im<br>Deutschen Reich<br>in den Jahren | Wein  |             |             |                      | Wert<br>des<br>Mostes<br>Millio-<br>nen<br>M. | Im<br>Deutschen Reich<br>in den Jahren | Wein  |             |             |                      | Wert<br>des<br>Mostes<br>Millio-<br>nen<br>M. |
|--|---|-------------|-------------|----------------------|---|--|---|-------------|-------------|----------------------|---|
|  | im Ertrage<br>stehende<br>Erntefläche<br>ha | Ernteertrag |             | Millio-<br>nen<br>M. |   |  | im Ertrage<br>stehende<br>Erntefläche<br>ha | Ernteertrag |             | Millio-<br>nen<br>M. |   |
|  |   | vom<br>ha   | insgesamt   |                      |   |  |   | vom<br>ha   | insgesamt   |                      |   |
|  |   | hl          | hl Weinmost |                      |   |  |   | hl          | hl Weinmost |                      |   |
| 1905                                   | 120 096                                     | 32,1        | 3 855 978   | 109,2                | 112 506                                       | 7,5                                    | 846 139                                     | 58,3        |             |                      |   |
| 06                                     | 120 207                                     | 13,6        | 1 635 727   | 70,2                 | 110 053                                       | 26,6                                   | 2 922 886                                   | 178,3       |             |                      |   |
| 07                                     | 118 581                                     | 21,0        | 2 491 894   | 114,6                | 108 840                                       | 18,6                                   | 2 019 392                                   | 94,4        |             |                      |   |
| 08                                     | 116 768                                     | 26,9        | 3 135 953   | 126,8                | 105 876                                       | 9,5                                    | 1 004 947                                   | 48,4        |             |                      |   |
| 09                                     | 114 737                                     | 17,6        | 2 020 620   | 73,2                 | 101 952                                       | 9,0                                    | 921 198                                     | 41,7        |             |                      |   |

Nach: 7. Weinbau

| Im<br>Erntejahre 1914<br>in den<br>Staaten und<br>natürlichen<br>Weinbaugebieten  | Wein  |             |                | Wert<br>des<br>Mo-<br>stes<br>Mil-<br>lio-<br>nen<br>M. | Im<br>Erntejahre 1914<br>in den<br>Staaten und<br>natürlichen<br>Weinbaugebieten | Wein  |             |                | Wert<br>des<br>Mo-<br>stes<br>Mil-<br>lio-<br>nen<br>M. | Im<br>Erntejahre 1914<br>in den<br>Staaten und<br>natürlichen<br>Weinbaugebieten | Wein  |             |                | Wert<br>des<br>Mo-<br>stes<br>Mil-<br>lio-<br>nen<br>M. |   |             |                |
|---|---|-------------|----------------|---|--|---|-------------|----------------|---|--|---|-------------|----------------|---|---|-------------|----------------|
|   | in<br>Ertrage<br>stehende<br>Ernte-<br>fläche<br>ha | Ernteertrag |                |   |  | im<br>Ertrage<br>stehende<br>Ernte-<br>fläche<br>ha | Ernteertrag |                |   |  | im<br>Ertrage<br>stehende<br>Ernte-<br>fläche<br>ha | Ernteertrag |                |   | im<br>Ertrage<br>stehende<br>Ernte-<br>fläche<br>ha | Ernteertrag |                |
|   |   | vom<br>ha   | ins-<br>gesamt |   |  |   | vom<br>ha   | ins-<br>gesamt |   |  |   | vom<br>ha   | ins-<br>gesamt |   |   | vom<br>ha   | ins-<br>gesamt |
| Reg.-Bez. Frank-<br>furt, Hessen und<br>Rheinl. ....  | 1 001   | 7,6         | 7 572          | 0,4   | Äbrige Pfalz ...   | 2   | 6,1         | 14             | 0,0   | Kraichgau u. Neckar-<br>gegen. ....  | 752   | 5,3         | 3 985          | 0,2   |   |             |                |
| Reg.-Bez. Potsdam<br>und den Kr. Lieben-<br>werda, Torgau,<br>Schweinitz, Witt-<br>tenberg u. Delitzsch<br>Saale- und Anhalt-<br>gebiete .... | 276   | 3,4         | 942            | 0,1   | Unterfranken ...   | 3 814   | 4,6         | 17 420         | 1,1   | Bergstraße ...   | 338   | 2,6         | 876            | 0,1   |   |             |                |
| Maingebiet ...  | 138   | 3,8         | 520            | 0,0   | Schwaben ...   | 55  | 16,6        | 922            | 0,0   | Main- u. Tauber-<br>gegen. ....  | 669   | 0,4         | 262            | 0,0   |   |             |                |
| Rheingau ...  | 2 251   | 4,0         | 9 056          | 0,7   | Äbrige Landesteile<br>Bayern   | 19 235  | 14,3        | 274 878        | 10,7  | Baden  | 13 578  | 6,7         | 91 441         | 4,9   |   |             |                |
| Rheingebiet auschl.<br>des Rheingaus ...  | 2 099   | 5,5         | 11 605         | 0,7   | Oberes Neckartal u.<br>Albraun ...   | 736   | 0,3         | 205            | 0,0   | Bergstraße ...   | 260   | 8,5         | 2 200          | 0,1   |   |             |                |
| Rheingebiet ...   | 3 059   | 1,2         | 3 556          | 0,1   | Unteres Neckartal ...  | 7 298   | 4,3         | 31 707         | 2,5   | Äbrige Starckenburg ...  | 176   | 8,1         | 1 426          | 0,0   |   |             |                |
| Rosel-, Saar- und<br>Kuneregebiete ...  | 7 396   | 24,6        | 182 150        | 9,2   | Remstal ...  | 1 195   | 2,5         | 3 042          | 0,3   | Oberhessen ...   | 1   | —           | —              | —   |   |             |                |
| Äbrige ...  | 664   | 10,8        | 7 148          | 0,5   | Enztal ...   | 1 071   | 2,7         | 2 909          | 0,2   | Worms u. Umgeg.  | 2 824   | 21,6        | 60 894         | 2,6   |   |             |                |
| Rhein ...   | 40  | 13,0        | 524            | 0,0   | Zabergäu ...   | 1 317   | 6,7         | 8 875          | 0,6   | Oppenheim u. Umg.  | 1 195   | 12,3        | 14 639         | 0,9   |   |             |                |
| Äbriges Preußen ...   | 10  | 12,9        | 125            | 0,0   | Kocher- u. Jagsttal ...  | 830   | 0,1         | 96             | 0,0   | Main u. Umgeg.   | 1 102   | 13,5        | 14 836         | 0,8   |   |             |                |
|   | 16 986  | 13,1        | 223 802        | 11,7  | Faßberg ...  | 985   | 0,2         | 161            | 0,0   | Jungelheim u. Umg.   | 1 531   | 8,8         | 13 419         | 0,6   |   |             |                |
|   |   |             |                |   | Bodenfegergeb. ...   | 75  | 7,4         | 552            | 0,0   | Wiesbaden ...  | 1 839   | 4,7         | 8 660          | 0,3   |   |             |                |
|   |   |             |                |   | Württemberg  | 13 507  | 3,5         | 47 547         | 3,6   | Bingen u. Umgeg.   | 558   | 5,5         | 3 062          | 0,2   |   |             |                |
|   |   |             |                |   | Seegergeb. ...   | 850   | 9,7         | 8 218          | 0,4   | Rheinb. Rheingeb.  | 613   | 1,6         | 979            | 0,0   |   |             |                |
|   |   |             |                |   | Oberes Rheintal ...  | 280   | 7,8         | 2 189          | 0,1   | Rheinb. Hügel-<br>land   | 3 128   | 5,8         | 18 178         | 0,7   |   |             |                |
|   |   |             |                |   | Marbacher-<br>Gegeb. ...   | 2 825   | 10,3        | 29 030         | 1,8   | Hessen   | 13 227  | 10,5        | 138 293        | 6,1   |   |             |                |
|   |   |             |                |   | Kaiferstuhl ...  | 2 570   | 3,7         | 9 620          | 0,5   | Unter-Elsäß ...  | 11 913  | 2,7         | 32 113         | 1,1   |   |             |                |
|   |   |             |                |   | Preßgau ...  | 1 692   | 3,3         | 5 594          | 0,2   | Ober-Elsäß ...   | 9 297   | 7,2         | 67 210         | 2,0   |   |             |                |
|   |   |             |                |   | Ortenau u. Böhler<br>Gegeb. ...  | 2 716   | 8,1         | 21 924         | 1,3   | Lothringen ...   | 4 040   | 11,3        | 45 504         | 1,5   |   |             |                |
|   |   |             |                |   | Untere Rheingeb. ...   | 886   | 11,0        | 9 743          | 0,5   | Elsäß-Lothringen   | 25 250  | 5,7         | 144 827        | 4,6   |   |             |                |
|   |   |             |                |   |  |   |             |                |   | Äbrig. Deutschland   | 169   | 8,3         | 1 410          | 0,1   |   |             |                |

8. Hopfenbau

(Vierteljahrshäfte zur Statistik des Deutschen Reichs 1914, IV.)

| Erntejahr 1914<br>Staaten | Ernte-<br>fläche<br>ha | Hopfen      |                |                                       |   |        |         |        |       |        |
|---------------------------|------------------------|-------------|----------------|---------------------------------------|---|--------|---------|--------|-------|--------|
|                           |                        | Ernteertrag |                | Von dem Ernteertrag entfallen auf die |   |        |         |        |       | gering |
|                           |                        | vom<br>ha   | ins-<br>gesamt | 1914 1913                             | Vor 1913 angelegten Flächen mit der Qualitätsnote |        |         |        |       |        |
|                           |                        |             |                | angelegten<br>Flächen                 | fehr gut gut mittel unter<br>mittel               |        |         |        |       |        |
|                           |                        |             |                |                                       | dz  |        |         |        |       |        |
| Preußen ...               | 1 044                  | 4,7         | 5 191          | 60                                    | 395   | 1 135  | 2 338   | 573    | 411   | 279    |
| Bayern ...                | 18 033                 | 6,8         | 121 901        | 90                                    | 4 882   | 36 915 | 74 876  | 5 124  | —     | 14     |
| Württemberg ...           | 3 316                  | 8,9         | 29 468         | 151                                   | 1 431   | 8 262  | 16 228  | 3 396  | —     | —      |
| Baden ...                 | 1 043                  | 13,9        | 14 470         | 121                                   | 461   | 5 401  | 8 466   | 21     | —     | —      |
| Elsäß-Lothringen ...      | 4 239                  | 14,4        | 61 252         | 318                                   | 1 673   | 20 222 | 31 657  | 7 382  | —     | —      |
| Äbrige Staaten            | 10                     | 8,4         | 84             | 0                                     | 3   | 26     | 49      | 6      | 0     | 0      |
| Deutsches Reich           | 27 685                 | 8,4         | 232 366        | 740                                   | 8 845   | 71 961 | 133 614 | 16 502 | 411   | 293    |
| 1913                      | 27 048                 | 3,9         | 106 179        | 771                                   | 5 235   | 11 488 | 44 098  | 32 628 | 8 831 | 3 128  |
| 1912                      | 26 966                 | 7,6         | 205 635        | 668                                   | 4 983   | 29 006 | 114 948 | 54 058 | 1 518 | 454    |
| 1911                      | 26 658                 | 4,0         | 106 277        | 166                                   | 2 062   | 24 682 | 49 276  | 22 272 | 2 909 | 4 910  |
| 1910                      | 27 466                 | 7,4         | 204 110        | 307                                   | 1 562   | 37 009 | 136 803 | 27 405 | 900   | 124    |
| 1909                      | 28 964                 | 2,1         | 60 584         | 44                                    | 1 392   | 15 312 | 26 213  | 10 222 | 2 642 | 4 759  |

9. Tabakbau

Nach den steueramtlichen Angaben

(Vierteljahrshäfte zur Statistik des Deutschen Reichs 1914, III. und IV.)

Vgl. Statist. Handbuch für das Deutsche Reich, Teil I, S. 177 u. Statist. Jahrbuch für das Deutsche Reich 1914, S. 46  
Vgl. auch im Abschnitt X »Tabakverbrauch« und im Abschnitt XV »Einnahmen vom Tabak«

| Deutsches Zollgebiet<br>Erntejahr<br>(1. Juli beginnend) | Zahl<br>der<br>Tabak-<br>pflanzer | Davon hatten bepflanzt eine<br>Gesamtfläche <sup>1)</sup> |                                      |                                       |                             | Flächeninhalt<br>der mit Tabak be-<br>pflanzten Grundstücke |                        | Ertrag<br>an getrockneten<br>Tabakblättern |                 |
|--|-----------------------------------|---|--------------------------------------|---------------------------------------|-----------------------------|---|------------------------|--|-----------------|
|  |                                   | von weniger<br>als 1 Aa                                   | von 1 bis<br>10 Aa aus-<br>schließl. | von 10 Aa<br>bis 1 Hektar<br>ausschl. | von 1 Hektar<br>und darüber | überhaupt   | auf<br>1 Pflanz-<br>Aa | vom<br>ha<br>dz                            | überhaupt<br>dz |
|  |                                   |   |                                      |                                       |                             |   |                        |  |                 |
| 1909   | 98 236                            | 28 108  | 21 392                               | 47 105                                | 1 631                       | 16 185  | 16,48                  | 17,4                                       | 281 776         |
| 1910   | 96 330                            | 28 407  | 22 102                               | 44 339                                | 1 482                       | 15 404  | 15,99                  | 18,7                                       | 288 542         |
| 1911   | 101 841                           | 26 645  | 24 298                               | 49 287                                | 1 611                       | 17 017  | 16,71                  | 17,2                                       | 291 809         |
| 1912   | (95 520)                          | 26 743  | 21 854                               | 45 398                                | 1 525                       | 15 775  | 16,51                  | 24,8                                       | 388 559         |
| 1913   | 86 953                            | 23 728  | 19 780                               | 42 188                                | 1 257                       | 14 162  | 16,29                  | 18,2                                       | 258 339         |

<sup>1)</sup> Berichtigte Angabe.

## 10. Deutsche Seefischereistatistik

## a. Nordseegebiet

| Seetiere und davon gewonnene Erzeugnisse | 1913    |           | 1912    |           | 1911    |           | 1910    |           |       |
|--|---------|-----------|---------|-----------|---------|-----------|---------|-----------|-------|
|  | dz      | 1000 M    | dz      | 1000 M    | dz      | 1000 M    | dz      | 1000 M    |       |
| <b>I. Fische</b>                         |         |           |         |           |         |           |         |           |       |
| Alal                                     | 603     | 58,0      | 866     | 76,7      | 1 101   | 81,8      | 882     | 77,0      |       |
| Malmutter (zoarces viviparus)            | —       | —         | —       | —         | —       | —         | 2       | 0,0       |       |
| Mand (Seearpfen)                         | 236     | 5,9       | —       | —         | —       | —         | —       | —         |       |
| Marfch (Fluß- u. Meer)                   | 69      | 3,3       | 223     | 7,8       | 76      | 3,6       | 40      | 2,2       |       |
| Mel (Brachsen, Brasse)                   | 90      | 5,8       | 92      | 4,8       | 253     | 12,9      | 196     | 11,0      |       |
| Mendling (Schiefmul, unechte Rotzunge)   | 1 170   | 45,0      | 940     | 34,6      | 924     | 34,4      | 766     | 28,6      |       |
| Brosme (brosmius brosmes)                | 128     | 2,1       | —       | —         | —       | —         | —       | —         |       |
| Finde, Perel (clupea finde)              | 760     | 40,0      | 1 017   | 52,0      | 1 426   | 49,1      | 1 485   | 49,2      |       |
| Flunder (Strußbutt)                      | 168     | 6,1       | 105     | 2,9       | 667     | 13,4      | 667     | 16,9      |       |
| Glattbutt (Zarbutt, Kleif), groß, mittel | 827     | 104,0     | 635     | 79,8      | 722     | 89,7      | 806     | 103,2     |       |
| „ „ „ „ „ klein                          | 1 088   | 91,0      | 1 118   | 76,2      | 1 023   | 75,8      | 968     | 71,5      |       |
| Kaisfisch                                | 7 275   | 94,3      | 4 031   | 69,0      | 3 314   | 54,7      | 2 708   | 44,1      |       |
| Hecht (Flußhecht)                        | 141     | 17,7      | 113     | 16,0      | 243     | 27,2      | 166     | 21,5      |       |
| Heilbutt                                 | 3 942   | 493,8     | 4 691   | 514,6     | 5 697   | 549,2     | 5 481   | 529,0     |       |
| Herings                                  | 39 648  | 822,1     | 15 624  | 306,5     | 11 460  | 147,8     | 6 015   | 86,7      |       |
| Hornhecht                                | —       | —         | —       | —         | —       | —         | 2       | 0,0       |       |
| Kablau, groß                             | 50 984  | 1 341,3   | 50 175  | 1 254,1   | 38 048  | 866,5     | 33 559  | 793,1     |       |
| „ „ „ „ „ mittel, klein (Dorff)          | 58 428  | 1 267,2   | 59 328  | 1 182,6   | 50 014  | 936,8     | 43 058  | 803,8     |       |
| „ „ „ „ „ Isländer                       | 165 807 | 2 747,9   | 181 604 | 2 649,0   | 141 356 | 2 071,2   | 128 569 | 1 886,9   |       |
| „ „ „ „ „ von der Murmanküfte            | 24 088  | 425,7     | 23 020  | 455,3     | 360     | 6,7       | 75      | 1,1       |       |
| Karpfen                                  | —       | —         | —       | —         | —       | —         | 23      | 3,3       |       |
| Kattich (Sewoff)                         | 7 713   | 164,1     | 8 151   | 171,1     | 6 089   | 108,9     | 5 622   | 101,0     |       |
| Kaulbarsch                               | 194     | 7,1       | 35      | 1,0       | 96      | 2,5       | 66      | 2,0       |       |
| Knurrhahn, grauer                        | 6 754   | 146,7     | 7 377   | 154,0     | 7 964   | 153,0     | 9 628   | 162,7     |       |
| „ „ „ „ „ roter                          | 57      | 2,2       | 27      | 1,2       | 58      | 2,7       | 91      | 3,0       |       |
| Köhler und Pollack                       | 96 708  | 1 325,2   | 66 960  | 977,7     | 64 873  | 925,7     | 58 178  | 722,3     |       |
| Kachs (Zußlachs)                         | 26      | 6,8       | 27      | 10,1      | 81      | 26,0      | 22      | 8,1       |       |
| Kangschwan (Seejungfer)                  | 113     | 2,4       | 78      | 1,3       | 62      | 1,0       | 173     | 3,2       |       |
| Leug                                     | 16 210  | 323,0     | 18 717  | 358,0     | 22 259  | 360,9     | 17 298  | 257,2     |       |
| Makrel                                   | 3 912   | 101,9     | 4 445   | 121,1     | 2 132   | 66,5      | 2 997   | 87,2      |       |
| Meerbrassen (sparus centrodonatus)       | 350     | 7,0       | —       | —         | —       | —         | —       | —         |       |
| Meerforelle                              | 1       | 0,1       | 1       | 0,1       | 0       | 0,1       | 27      | 7,7       |       |
| Meunauge                                 | 0       | 0,0       | —       | —         | —       | —         | —       | —         |       |
| Petermann, echter                        | 1 934   | 44,1      | 554     | 11,8      | 535     | 10,5      | 747     | 14,9      |       |
| Pliege (Rotauge)                         | 476     | 16,5      | 421     | 13,0      | 434     | 11,7      | 516     | 9,7       |       |
| Rochen                                   | 12 244  | 177,3     | 11 533  | 149,5     | 12 481  | 134,3     | 12 579  | 141,5     |       |
| Rotbarsch                                | 17 232  | 273,5     | 17 464  | 380,5     | 27 392  | 485,7     | 26 807  | 372,6     |       |
| Rotzunge (Scharzunge), groß, mittel      | 10 693  | 803,3     | 11 518  | 858,0     | 12 828  | 884,4     | 14 868  | 977,6     |       |
| „ „ „ „ „ klein                          | 7 121   | 219,7     | 8 699   | 252,4     | 6 012   | 156,6     | 8 170   | 232,8     |       |
| „ „ „ „ „ echte                          | 565     | 49,8      | 568     | 48,0      | 407     | 35,0      | 190     | 17,0      |       |
| Scharbe (Kleische, Platen)               | 5 850   | 139,1     | 3 721   | 89,1      | 4 076   | 94,0      | 2 728   | 51,2      |       |
| Schellfisch, groß                        | 7 089   | 465,2     | 10 419  | 580,3     | 8 339   | 513,3     | 11 797  | 641,1     |       |
| „ „ „ „ „ mittel                         | 9 685   | 543,9     | 15 031  | 666,9     | 10 584  | 514,9     | 16 944  | 721,8     |       |
| „ „ „ „ „ klein                          | 17 307  | 726,8     | 26 308  | 916,6     | 22 777  | 763,1     | 20 069  | 670,4     |       |
| „ „ „ „ „ IV. Sorte                      | 22 805  | 692,4     | 38 747  | 1 020,2   | 31 097  | 656,1     | —       | —         |       |
| „ „ „ „ „ V.                             | 45 448  | 1 032,0   | 59 215  | 1 124,0   | 25 135  | 440,0     | —       | —         |       |
| „ „ „ „ „ IV./V.                         | 24 969  | 637,8     | 26 527  | 591,9     | 65 753  | 1 202,0   | 111 784 | 2 067,0   |       |
| „ „ „ „ „ Isländer                       | 54 232  | 1 403,8   | 67 065  | 1 836,6   | 67 321  | 1 595,3   | 61 904  | 1 439,3   |       |
| „ „ „ „ „ von der Murmanküfte            | 38 692  | 835,1     | 18 641  | 545,4     | 135     | 4,4       | 391     | 5,2       |       |
| Schleie                                  | —       | —         | —       | —         | —       | —         | 5       | 0,8       |       |
| Schnäbel                                 | —       | —         | —       | —         | —       | —         | 5       | 0,6       |       |
| Scholle (Goldbutt), groß, mittel         | 3 683   | 235,0     | 4 052   | 242,2     | 3 369   | 191,4     | 6 026   | 311,1     |       |
| „ „ „ „ „ klein                          | 22 157  | 667,7     | 23 542  | 823,2     | 22 721  | 675,5     | 24 612  | 676,9     |       |
| „ „ „ „ „ lebend                         | 9 081   | 436,2     | 4 529   | 201,8     | 6 191   | 280,3     | 7 573   | 308,7     |       |
| „ „ „ „ „ von der Murmanküfte            | 1 208   | 35,6      | 1 226   | 33,2      | 98      | 2,6       | 1 461   | 28,2      |       |
| Seehase, Lumb                            | 49      | 0,9       | —       | —         | —       | —         | —       | —         |       |
| Seehardt (Hechtbarsch)                   | 9 458   | 317,3     | 8 689   | 271,2     | 6 454   | 187,5     | 4 863   | 162,6     |       |
| Seestint                                 | 1 682   | 44,4      | 1 220   | 32,3      | 1 287   | 34,8      | 1 060   | 28,0      |       |
| Seeteufel                                | 3 564   | 183,9     | 4 195   | 189,7     | 3 865   | 152,1     | 4 296   | 149,1     |       |
| Sezunge, groß                            | 895     | 289,1     | 870     | 277,8     | 1 162   | 334,8     | 1 056   | 334,9     |       |
| „ „ „ „ „ mittel, klein                  | 731     | 167,3     | 396     | 100,1     | 602     | 141,7     | 470     | 118,8     |       |
| Sprotte (Breitling)                      | 104     | 2,4       | —       | —         | 152     | 0,6       | 10      | 0,4       |       |
| Steinbutt, groß, mittel                  | 1 952   | 401,2     | 1 674   | 339,9     | 1 742   | 354,7     | 1 459   | 332,8     |       |
| „ „ „ „ „ klein                          | 2 539   | 331,0     | 1 653   | 231,8     | 1 634   | 227,1     | 1 194   | 176,9     |       |
| Stör                                     | 87      | 22,4      | 128     | 33,0      | 143     | 32,1      | 158     | 37,8      |       |
| Weifling (Wittling, Merlan)              | 51 763  | 988,4     | 47 610  | 787,2     | 39 212  | 634,1     | 39 589  | 504,4     |       |
| Zander                                   | 26      | 4,6       | 45      | 6,8       | 67      | 11,4      | 38      | 6,4       |       |
| Versehiedene (Gemengfische)              | 925     | 11,5      | 780     | 9,6       | 767     | 9,0       | 645     | 5,3       |       |
| Zusammen                                 | 873 186 | 21 857,2  | 871 440 | 21 241,7  | 745 070 | 17 498,6  | 708 284 | 16 519,3  |       |
| <b>II. Schalthiere</b>                   |         |           |         |           |         |           |         |           |       |
| Aufern                                   | Stück   | 1 873 336 | 181,4   | 1 801 806 | 161,5   | 1 953 093 | 167,2   | 1 020 984 | 70,5  |
| Hummer                                   | dz      | 173       | 60,9    | 177       | 65,7    | 172       | 65,0    | 165       | 55,7  |
| Kaiserhummer (Seegranat, Seelrbe)        | „       | 340       | 7,9     | 214       | 4,7     | 187       | 4,8     | 384       | 7,3   |
| Krabben (Garnelen, Granaten)             | „       | 30 640    | 669,6   | 27 242    | 518,8   | 31 129    | 604,5   | 24 426    | 486,0 |
| Muscheln usw.                            | „       | 10 084    | 33,3    | 11 166    | 37,1    | 7 928     | 28,8    | 1 755     | 7,4   |
| Taschenkrebse                            | Stück   | 101 174   | 9,1     | 134 488   | 10,6    | 136 910   | 9,2     | 147 617   | 11,4  |
| Zusammen                                 | dz      | 41 287    | 962,2   | 38 799    | 798,4   | 39 416    | 879,5   | 26 730    | 688,3 |
|  | Stück   | 1 974 510 | —       | 1 936 294 | —       | 2 090 003 | —       | 1 168 601 | —     |

## 10a. Nordseegebiet

| Seetiere und davon gewonnene Erzeugnisse | 1913       |            | 1912      |            | 1911      |            | 1910      |            |
|--|------------|------------|-----------|------------|-----------|------------|-----------|------------|
|  | dz         | 1000 M     | dz        | 1000 M     | dz        | 1000 M     | dz        | 1000 M     |
| <b>III. Andere Seetiere</b>              |            |            |           |            |           |            |           |            |
| Delfine.....Stück                        | 2          | 0,0        | 2         | 0,0        | 2         | 0,0        | 49        | 0,9        |
| Möven....." "                            | —          | —          | 2 110     | 0,9        | —         | —          | —         | —          |
| Seehunde....." "                         | 451        | 4,3        | 479       | 4,1        | 478       | 4,3        | 540       | 4,6        |
| Fischadler, Kummern....." "              | 1 740      | 1,2        | 2 062     | 1,5        | —         | —          | —         | —          |
| Wildenten....." "                        | 150        | 0,2        | 205       | 0,2        | —         | —          | —         | —          |
| Zusammen.....Stück                       | 2 348      | 5,7        | 4 858     | 6,7        | 480       | 4,3        | 589       | 5,5        |
| <b>IV. Erzeugnisse von Seetieren</b>     |            |            |           |            |           |            |           |            |
| Fischlebern.....                         | 49 831     | 289,1      | 57 874    | 325,4      | 46 197    | 258,0      | 38 405    | 265,8      |
| Fischrogen.....                          | 4 018      | 26,7       | 2 843     | 18,7       | 3 995     | 31,9       | 2 166     | 16,4       |
| Kaviar.....                              | 0          | 0,4        | 1         | 1,1        | 1         | 0,7        | 2         | 1,9        |
| Salzheringe.....                         | (1 547 590 | (11 451,6  | 358 734   | 8 592,6    | 479 792   | 9 729,8    | 573 918   | 10 857,9   |
| Cremonos.....                            | 151        | 18,4       | —         | —          | —         | —          | —         | —          |
| Zusammen.....                            | 601 590    | 11 786,1   | 419 452   | 8 937,8    | 529 985   | 10 020,4   | 614 581   | 11 142,0   |
| Summe I—IV { dz                          | 1 515 963  | } 34 611,2 | 1 329 691 | } 30 984,6 | 1 814 471 | } 28 342,8 | 1 344 595 | } 28 805,1 |
| { Stück                                  | 1 976 853  |            | 1 941 152 |            | 2 090 483 |            | 1 169 190 |            |

1) Vorläufige Zahlen; Gewicht einschließlich der Häuter usw.

## 10b. Ostseegebiet einschließlich der Hafte

| Fische und andere Seetiere                     | 1913    |          | 1912     |          | 1911     |         | 1910     |         |
|--|---------|----------|----------|----------|----------|---------|----------|---------|
|  | dz      | 1000 M   | dz       | 1000 M   | dz       | 1000 M  | dz       | 1000 M  |
| <b>I. Fische</b>                               |         |          |          |          |          |         |          |         |
| Mal.....                                       | 13 362  | 1 942,4  | 12 781   | 1 845,3  | 10 892   | 1 531,5 | 9 608    | 1 294,3 |
| Malmutter (zoarces viviparus).....             | 350     | 7,3      | 357      | 7,8      | 428      | 8,5     | 566      | 12,1    |
| Malkraut, Schnappe, Rutte (lota vulgaris)..... | 625     | 48,0     | 1 241    | 90,0     | 1 314    | 96,3    | 1 143    | 88,1    |
| Milch (Seearpfeln).....                        | 30      | 1,7      | 9        | 0,7      | —        | —       | —        | —       |
| Milch (Fluß u. Meer).....                      | 6 802   | 446,4    | 8 120    | 483,0    | 7 584    | 422,6   | 6 683    | 404,1   |
| Milch (Wachfen, Braffe).....                   | 9 918   | 643,0    | 10 540   | 709,1    | 5 536    | 433,9   | 5 192    | 383,6   |
| Dorsch.....                                    | 12 541  | 263,0    | 12 198   | 263,5    | 12 378   | 281,5   | 16 548   | 322,4   |
| Hinte, Wepel (clupea finta).....               | 2 036   | 28,4     | 1 805    | 25,7     | 2 723    | 36,1    | 1 836    | 24,3    |
| Hilander (Strußbutt).....                      | 74 654  | 1 301,7  | 67 093   | 1 147,5  | 63 836   | 1 125,3 | 73 010   | 1 288,9 |
| Hecht (Flußhecht).....                         | 3 281   | 402,2    | 3 421    | 390,6    | 3 077    | 348,4   | 3 458    | 400,1   |
| Hering.....                                    | 35 740  | 718,2    | 44 159   | 830,1    | 38 455   | 578,4   | 27 551   | 454,5   |
| Hornhecht.....                                 | 114     | 8,2      | 171      | 12,9     | 273      | 19,3    | 73       | 5,2     |
| Karaulsche.....                                | 130     | 10,0     | 140      | 11,7     | 188      | 15,3    | 181      | 14,6    |
| Karpfen.....                                   | 43      | 6,8      | 87       | 13,0     | 73       | 11,0    | 98       | 14,7    |
| Kaulbarsch.....                                | 27 525  | 424,7    | 30 444   | 456,5    | 21 722   | 333,1   | 23 193   | 345,7   |
| Lachs (Flußlachs).....                         | 788     | 201,4    | 483      | 134,7    | 347      | 90,1    | 435      | 118,2   |
| Maifische.....                                 | 259     | 6,9      | 98       | 4,1      | 74       | 3,3     | 16       | 0,8     |
| Meerforelle.....                               | 40      | 6,6      | 33       | 6,0      | 8        | 1,3     | 52       | 10,3    |
| Neunauge.....                                  | 64      | 9,1      | 103      | 12,6     | 79       | 9,6     | 125      | 14,4    |
| Nilfische.....                                 | 19 725  | 721,2    | } 24 914 | } 760,7  | } 17 386 | } 516,4 | } 11 822 | } 433,3 |
| Rotauge.....                                   | 810     | 36,1     |          |          |          |         |          |         |
| Rapfen (Schied).....                           | 149     | 8,7      | 259      | 13,0     | 232      | 12,5    | 169      | 11,4    |
| Schärbe (Kiesfische, Platen).....              | 321     | 1,8      | 153      | 1,8      | 201      | 2,5     | 242      | 3,1     |
| Schleie.....                                   | 321     | 46,8     | 425      | 60,3     | 603      | 78,5    | 694      | 91,3    |
| Schnäbel (Ostsee, Marine).....                 | 84      | 6,6      | 152      | 8,9      | 98       | 6,9     | 80       | 5,2     |
| Schelle (Goldbutt).....                        | 12 064  | 340,0    | 12 428   | 331,0    | 11 740   | 315,2   | 11 721   | 320,5   |
| Seefoxpon.....                                 | —       | —        | 39       | 0,0      | 0        | 0,0     | 7        | 0,2     |
| Sprotte (Breitling).....                       | 25 980  | 848,8    | 20 431   | 705,0    | 8 801    | 369,6   | 15 952   | 445,6   |
| Steinbutt.....                                 | 817     | 35,0     | 707      | 25,8     | 627      | 31,2    | 600      | 29,1    |
| Strichling.....                                | 29 104  | 69,1     | 19 553   | 44,0     | 13 214   | 34,6    | 17 757   | 40,7    |
| See-Stint.....                                 | 61      | 4,6      | 84       | 6,2      | } 76 305 | } 406,8 | } 92 849 | } 534,0 |
| Stint, kleiner.....                            | 57 871  | 357,6    | 103 305  | 553,2    |          |         |          |         |
| Stör.....                                      | 47      | 10,0     | 54       | 11,3     | 108      | 21,5    | 60       | 12,2    |
| Uklee.....                                     | 2 286   | 54,1     | 2 812    | 63,2     | 2 474    | 60,9    | 1 920    | 44,9    |
| Weißfisch (Gießer).....                        | 2 724   | 89,6     | 3 637    | 118,0    | 3 582    | 113,1   | 3 634    | 127,8   |
| Weißling (Wittling, Meelan).....               | 44      | 0,7      | 13       | 0,2      | 36       | 0,6     | —        | —       |
| Wels.....                                      | 67      | 5,6      | 75       | 6,0      | 101      | 8,1     | 74       | 6,9     |
| Zander.....                                    | 9 483   | 1 192,9  | 11 710   | 1 359,5  | 7 524    | 863,4   | 4 226    | 518,2   |
| Zärte.....                                     | 283     | 14,8     | 401      | 21,0     | 253      | 8,2     | 207      | 11,9    |
| Ziegen.....                                    | —       | —        | —        | —        | 60       | 2,5     | 30       | 1,0     |
| Zerichlene (Gemengfische).....                 | 639     | 21,1     | 517      | 17,8     | 1 038    | 22,7    | 479      | 15,3    |
| Zusammen.....                                  | 351 182 | 10 341,1 | 394 752  | 10 554,5 | 313 370  | 8 220,7 | 332 291  | 7 848,9 |
| <b>II. Scheltiere</b>                          |         |          |          |          |          |         |          |         |
| Summe..... dz                                  | 0       | 0,0      | —        | —        | —        | —       | —        | —       |
| Reabben (Garnelen, Granoten)..... "            | 10      | 3,2      | 5        | 1,6      | 3        | 0,8     | 2        | 0,6     |
| Muscheln usw..... "                            | 81      | 2,9      | 38       | 1,3      | 53       | 2,0     | 87       | 2,8     |
| Taschenkrebse.....Stück                        | 400     | 0,0      | —        | —        | —        | —       | —        | —       |
| Zusammen..... { dz                             | 91      | } 6,1    | 43       | } 2,9    | 56       | } 2,8   | 89       | } 3,4   |
| { Stück  | 400     |          |          |          |          |         |          |         |

10b. Ostseegebiet einschließlich der Hafte

| Fische und andere Seetiere  | 1913         |            | 1912      |            | 1911      |           | 1910      |           |
|-----------------------------|--------------|------------|-----------|------------|-----------|-----------|-----------|-----------|
|                             | dz           | 1000 M     | dz        | 1000 M     | dz        | 1000 M    | dz        | 1000 M    |
| <b>III. Andere Seetiere</b> |              |            |           |            |           |           |           |           |
| Delphine.....Stück          | 151          | 0,2        | 49        | 0,1        | 4         | 0,0       | 6         | 0,0       |
| Seehunde.....»              | 16           | 0,2        | 17        | 0,1        | 5         | 0,0       | 8         | 0,1       |
| Walisch.....»               | —            | —          | —         | —          | 1         | 0,0       | —         | —         |
| Wildenten.....»             | 32 166       | 30,6       | 23 400    | 24,5       | 26 838    | 26,4      | 8 698     | 8,6       |
| Zusammen...Stück            | 32 333       | 31,0       | 23 466    | 24,7       | 26 848    | 26,4      | 8 712     | 8,7       |
| Summe I—III                 | 351 273      | } 10 378,2 | 394 795   | } 10 582,1 | 313 426   | } 8 249,9 | 332 380   | } 7 861,0 |
| Stück                       | 32 733       |            | 23 466    |            | 26 848    |           | 8 712     |           |
| Hierzu a. Nordseegebiet     | dz 1 515 963 | 34 611,2   | 1 329 691 | 30 984,6   | 1 314 471 | 28 342,8  | 1 344 595 | 28 305,1  |
| Stück                       | 1 976 853    |            | 1 941 152 |            | 2 090 483 |           | 1 169 190 |           |
| Nord- u. Ostseegebiet       | dz 1 867 236 | 44 089,4   | 1 724 486 | 41 566,7   | 1 627 897 | 36 592,7  | 1 676 975 | 36 166,1  |
| Stück                       | 2 009 586    |            | 1 964 618 |            | 2 117 831 |           | 1 177 902 |           |

10c. Hafte (Haffifischerei)

| Fische und andere Seetiere                        | 1913   |           | 1912   |           | 1911   |           | 1910   |           |
|---|--------|-----------|--------|-----------|--------|-----------|--------|-----------|
|   | dz     | 1000 M    | dz     | 1000 M    | dz     | 1000 M    | dz     | 1000 M    |
| <b>I. Stettiner Haff</b>                          |        |           |        |           |        |           |        |           |
| Alal.....   | 4 639  | 634,7     | 4 661  | 625,0     | 4 206  | 575,8     | 3 664  | 483,3     |
| Alalraupe, Quappe, Rutte ( <i>lota vulgaris</i> ) | 568    | 42,8      | 1 141  | 82,0      | 1 237  | 90,1      | 1 015  | 80,7      |
| Aland (Seefarfen).....                            | 30     | 1,8       | 9      | 0,7       | —      | —         | —      | —         |
| Barsch.....                                       | 2 143  | 139,4     | 2 908  | 172,0     | 3 403  | 189,8     | 2 406  | 151,3     |
| Blei (Brachsen, Brasse).....                      | 3 466  | 184,8     | 2 855  | 180,5     | 1 306  | 91,5      | 1 294  | 94,3      |
| Flinte, Nerpel ( <i>clupea linta</i> ).....       | 704    | 6,9       | 405    | 4,7       | 1 070  | 8,2       | 517    | 6,6       |
| Hecht (Flußhecht).....                            | 2 085  | 260,3     | 2 389  | 280,3     | 2 008  | 232,3     | 2 201  | 262,5     |
| Karausche.....                                    | 49     | 4,4       | 66     | 6,1       | 98     | 9,9       | 106    | 9,3       |
| Karpfen.....                                      | 2      | 0,3       | 6      | 0,9       | 6      | 1,0       | 12     | 1,6       |
| Kaulbarsch.....                                   | 3 502  | 77,0      | 3 573  | 64,5      | 3 319  | 59,7      | 3 617  | 66,0      |
| Lachs (Flußlachs).....                            | 1      | 0,2       | 3      | 0,6       | 3      | 0,6       | 2      | 0,4       |
| Meerforelle.....                                  | 0      | 0,0       | 1      | 0,2       | 1      | 0,1       | 0      | 0,0       |
| Plöke.....  | 10 492 | 342,7     | 14 750 | 356,8     | 10 190 | 254,5     | 5 754  | 178,1     |
| Rotauge.....                                      | 304    | 10,6      | —      | —         | —      | —         | —      | —         |
| Rapfen (Schied).....                              | 115    | 6,9       | 221    | 11,1      | 198    | 10,8      | 162    | 11,0      |
| Schleie.....                                      | 193    | 26,1      | 239    | 33,4      | 361    | 45,1      | 323    | 41,0      |
| Schnäpel (Dfsee, Maräne).....                     | 5      | 0,2       | 5      | 0,1       | 2      | 0,1       | 3      | 0,1       |
| Stichling.....                                    | 3 362  | 9,1       | 1 480  | 6,0       | 1 765  | 6,0       | 4 066  | 10,9      |
| Stint, kleiner.....                               | 260    | 2,1       | 1 856  | 19,0      | 2 078  | 14,5      | 1 270  | 12,8      |
| Stör.....   | —      | —         | 0      | 0,0       | 1      | 0,2       | 0      | 0,0       |
| Udlei.....  | 1 768  | 42,8      | 2 120  | 49,0      | 2 066  | 51,3      | 915    | 23,5      |
| Weißfisch (Gießer).....                           | 1 789  | 49,3      | 2 233  | 60,2      | 2 262  | 59,6      | 2 129  | 61,8      |
| Wels.....   | 49     | 4,0       | 51     | 4,0       | 76     | 6,1       | 59     | 5,4       |
| Zander.....                                       | 2 327  | 331,0     | 4 203  | 489,0     | 1 354  | 183,0     | 1 211  | 161,6     |
| Zarte.....  | —      | —         | 6      | 0,3       | —      | —         | —      | —         |
| Zerschiedene (Gemengfische).....                  | 374    | 11,5      | 164    | 5,0       | 657    | 11,9      | 110    | 2,8       |
| Zusammen Fische....                               | 38 187 | 2 188,9   | 45 345 | 2 451,2   | 37 667 | 1 902,1   | 30 836 | 1 664,9   |
| Dazu Wildenten.....Stück                          | 19 497 | 19,6      | 14 830 | 15,9      | 15 385 | 14,6      | 8 698  | 8,6       |
| Zusammen...dz                                     | 38 187 | } 2 208,5 | 45 345 | } 2 467,1 | 37 667 | } 1 916,7 | 30 836 | } 1 673,5 |
| Stück   | 19 497 |           | 14 830 |           | 15 385 |           | 8 698  |           |
| <b>2. Frisches Haff</b>                           |        |           |        |           |        |           |        |           |
| Alal.....   | 3 139  | 578,0     | 3 169  | 590,4     | 1 847  | 325,6     | 1 501  | 243,7     |
| Alalraupe, Quappe, Rutte ( <i>lota vulgaris</i> ) | 14     | 1,3       | 16     | 1,7       | 23     | 2,5       | 25     | 2,4       |
| Barsch.....                                       | 366    | 27,7      | 570    | 41,9      | 485    | 37,8      | 256    | 19,6      |
| Blei (Brachsen, Brasse).....                      | 2 530  | 229,5     | 2 357  | 220,8     | 2 271  | 226,9     | 1 482  | 158,9     |
| Flinte, Nerpel ( <i>clupea linta</i> ).....       | 592    | 8,0       | 537    | 8,2       | 976    | 13,4      | 270    | 4,4       |
| Flunder (Strußbutt).....                          | 721    | 8,0       | 696    | 8,6       | 769    | 9,6       | 421    | 5,0       |
| Hecht (Flußhecht).....                            | 166    | 19,0      | 267    | 30,4      | 392    | 42,7      | 424    | 51,1      |
| Hering.....                                       | 7      | 0,1       | 7      | 0,1       | 21     | 0,4       | 12     | 0,2       |
| Karausche.....                                    | 59     | 4,2       | 62     | 4,7       | 60     | 4,6       | 69     | 4,9       |
| Karpfen.....                                      | 36     | 5,7       | 79     | 11,8      | 64     | 9,6       | 84     | 12,8      |
| Kaulbarsch.....                                   | 4 757  | 216,1     | 5 382  | 265,8     | 4 241  | 187,1     | 3 693  | 169,1     |
| Lachs (Flußlachs).....                            | 19     | 5,2       | 24     | 7,7       | 15     | 4,2       | 21     | 4,7       |
| Meerforelle.....                                  | 2      | 0,3       | —      | —         | 2      | 0,5       | 3      | 0,8       |
| Neunauge.....                                     | 15     | 2,2       | 71     | 9,5       | 49     | 6,6       | 42     | 4,8       |
| Plöke.....  | 296    | 15,9      | 823    | 41,7      | 996    | 49,9      | 974    | 48,6      |
| Rotauge.....                                      | 505    | 25,6      | —      | —         | —      | —         | —      | —         |
| Rapfen (Schied).....                              | 34     | 1,8       | 37     | 1,9       | 34     | 1,7       | 8      | 0,4       |
| Schleie.....                                      | 64     | 10,2      | 161    | 24,0      | 217    | 31,1      | 346    | 47,6      |
| Schnäpel (Dfsee, Maräne).....                     | —      | —         | —      | —         | 14     | 1,2       | —      | —         |
| Stichling.....                                    | —      | —         | —      | —         | 300    | 0,4       | —      | —         |
| Stint, kleiner.....                               | 668    | 6,5       | 1 324  | 17,4      | 1 735  | 20,3      | 467    | 11,9      |
| Stör.....   | —      | —         | 1      | 0,2       | 1      | 0,3       | 1      | 0,3       |
| Udlei.....  | 376    | 8,0       | 553    | 10,9      | 395    | 9,4       | 975    | 19,9      |
| Weißfisch (Gießer).....                           | 878    | 35,2      | 1 244  | 50,3      | 1 088  | 49,2      | 1 085  | 54,2      |

## 10c. Saife (Saffificherei)

| Fische und andere Seetiere        | 1913   |         | 1912   |         | 1911   |         | 1910   |         |
|-----------------------------------|--------|---------|--------|---------|--------|---------|--------|---------|
|                                   | dz     | 1000 M  | dz     | 1000 M  | dz     | 1000 M  | dz     | 1000 M  |
| Wels .....                        | 14     | 1,4     | 13     | 1,3     | 24     | 2,0     | 15     | 1,4     |
| Zander .....                      | 2 391  | 359,0   | 3 044  | 430,3   | 2 469  | 330,0   | 934    | 134,3   |
| Ärte .....                        | 53     | 2,8     | 88     | 4,7     | 41     | 2,3     | 43     | 2,3     |
| Verſchiedene (Gemengfiſche) ..... | 88     | 4,8     | 149    | 6,0     | 75     | 3,9     | 72     | 3,8     |
| Zuſammen Fiſche . . .             | 17 790 | 1 576,5 | 20 674 | 1 790,3 | 18 604 | 1 873,2 | 13 223 | 1 007,1 |
| Delphine .....                    | 2      | 0,0     | —      | —       | —      | —       | —      | —       |
| Wildenten .....                   | 12 362 | 10,7    | 8 147  | 8,4     | 11 290 | 11,6    | —      | —       |
| Zuſammen . . . { dz               | 17 790 | 1 587,2 | 20 674 | 1 798,7 | 18 604 | 1 884,8 | 13 223 | 1 007,1 |
| Stück                             | 12 364 |         | 8 147  |         | 11 290 |         | —      |         |

## 3. Kurifches Haſſ

|  |         |         |         |         |         |         |         |         |
|--|---------|---------|---------|---------|---------|---------|---------|---------|
| Mal .....  | 2 014   | 272,2   | 1 645   | 217,7   | 1 560   | 201,6   | 1 290   | 176,6   |
| Marraupe, Quappe, Rutte ( <i>lota vulgaris</i> ) . . . | 41      | 3,6     | 67      | 5,8     | 34      | 2,3     | 92      | 3,7     |
| Barſch .....   | 3 539   | 219,0   | 3 609   | 201,5   | 2 954   | 145,6   | 2 858   | 162,8   |
| Blei (Brachſen, Braſſe) .....                          | 3 441   | 202,1   | 4 986   | 290,2   | 1 592   | 95,3    | 2 008   | 108,7   |
| Finte, Perſel ( <i>alupea finta</i> ) .....            | 160     | 3,5     | 126     | 2,7     | 201     | 4,7     | 414     | 6,6     |
| Hecht (Flußhecht) .....                                | 331     | 39,1    | 367     | 31,7    | 256     | 22,9    | 389     | 33,2    |
| Hering .....   | 6       | 0,1     | 29      | 0,3     | 34      | 0,4     | —       | —       |
| Karauſche .....  | 18      | 1,1     | 12      | 0,9     | 30      | 0,7     | 4       | 0,2     |
| Kaulbarſch .....                                       | 19 219  | 130,7   | 21 444  | 125,1   | 14 087  | 84,7    | 15 766  | 108,2   |
| Lachs (Flußlachſ) .....                                | 8       | 2,1     | 14      | 3,8     | 9       | 2,1     | 3       | 0,8     |
| Meerforelle .....                                      | 1       | 0,0     | 4       | 0,8     | 0       | 0,0     | —       | —       |
| Neunaug .....  | 23      | 3,1     | 11      | 1,7     | 18      | 2,4     | 57      | 6,0     |
| Niſſe .....  | 7 567   | 308,5   | 8 495   | 331,2   | 5 242   | 174,9   | 3 879   | 157,7   |
| Schleie .....  | 39      | 6,7     | 23      | 2,5     | 20      | 1,7     | 17      | 1,6     |
| Schnäbel (Diſſer, Maräne) .....                        | 55      | 3,8     | 133     | 7,2     | 68      | 4,3     | 65      | 4,0     |
| Stichling .....  | 6 488   | 33,0    | 4 272   | 19,3    | 4 940   | 18,6    | 4 316   | 17,1    |
| See-Stint .....  | 37      | 2,1     | 64      | 4,4     | 72 302  | 367,8   | 90 455  | 497,1   |
| Stint, kleiner .....                                   | 56 875  | 348,5   | 100 022 | 516,2   | —       | —       | —       | —       |
| Stör .....   | —       | —       | 1       | 0,0     | —       | —       | 0       | 0,1     |
| Uelſ .....   | 120     | 3,0     | 116     | 3,0     | —       | —       | 25      | 1,5     |
| Weißfiſch (Wieſter) .....                              | 103     | 4,9     | 157     | 7,2     | 233     | 4,4     | 420     | 11,7    |
| Wels .....   | 4       | 0,2     | 11      | 0,5     | —       | —       | —       | —       |
| Zander .....   | 4 112   | 433,2   | 4 192   | 409,0   | 3 335   | 312,8   | 1 948   | 207,5   |
| Ärte .....   | 226     | 11,8    | 301     | 15,5    | 208     | 5,8     | 160     | 9,3     |
| Ziegen .....   | —       | —       | —       | —       | 60      | 2,5     | 30      | 1,0     |
| Verſchiedene (Gemengfiſche) .....                      | 97      | 1,9     | 53      | 1,8     | 156     | 2,2     | 123     | 3,6     |
| Zuſammen . . .   | 104 524 | 2 034,2 | 150 154 | 2 200,0 | 107 339 | 1 457,7 | 124 819 | 1 519,0 |

## 10d. Deutſche Bodenseefiſcherei

| 1. Fiſche                                | 1914       |         | 1913      |         | 1912       |         | 1911       |         |
|--|------------|---------|-----------|---------|------------|---------|------------|---------|
|  | kg         | M       | kg        | M       | kg         | M       | kg         | M       |
| Aale .....                               | 100        | 170     | 485       | 849     | 532        | 666     | 793        | 1 195   |
| Aiſchen .....                            | 472        | 811     | 1 182     | 2 052   | 1 115      | 1 910   | 2 824      | 4 667   |
| Barbe .....                              | 1 330      | 1 337   | 2 648     | 2 581   | 2 168      | 2 339   | 1 691      | 1 512   |
| Barſche (Egll, Kräger) .....             | 13 923     | 9 618   | 19 083    | 12 168  | 24 676     | 15 971  | 28 127     | 18 771  |
| Blaufiſchen .....                        | 180 758    | 223 762 | 1 276 496 | 377 300 | 189 029    | 289 620 | 119 927    | 198 656 |
| Brachſen .....                           | 10 291     | 4 002   | 8 909     | 3 775   | 8 648      | 3 609   | 9 404      | 4 072   |
| Forellen: a) Bach .....                  | 669        | 2 186   | 772       | 2 570   | 403        | 1 233   | 337        | 1 055   |
| b) Grund .....                           | 42         | 121     | 147       | 469     | 130        | 379     | 1 115      | 3 495   |
| c) Regenbogen .....                      | 57         | 171     | 9         | 30      | 25         | 75      | 46         | 119     |
| d) Rhein .....                           | 286        | 889     | 595       | 1 909   | 535        | 1 902   | 454        | 1 627   |
| e) Schweb- oder Silberforellen .....     | 4 594      | 11 963  | 7 409     | 22 128  | 6 241      | 18 142  | 9 152      | 25 621  |
| Gangfiſche .....                         | 14 920     | 17 293  | 13 481    | 16 996  | 13 398     | 15 313  | 10 405     | 13 331  |
| Hechte .....                             | 9 332      | 13 277  | 11 779    | 17 395  | 15 031     | 21 775  | 17 035     | 25 227  |
| Karpiſen .....                           | 691        | 728     | 776       | 813     | 1 181      | 1 209   | 1 144      | 1 179   |
| Kilche (Stropfiſchen) .....              | 3 789      | 4 481   | 6 221     | 7 983   | 4 669      | 5 941   | 2 501      | 3 204   |
| Maränen .....                            | 260        | 353     | 119       | 191     | 32         | 54      | 297        | 338     |
| Rheinlachſ .....                         | 1 686      | 3 321   | 2 950     | 6 744   | 4 336      | 9 450   | 3 848      | 8 022   |
| Satblinge (Nöbel) .....                  | 182        | 287     | 327       | 562     | 500        | 941     | 433        | 698     |
| Salmen .....                             | 65         | 289     | 616       | 2 465   | 586        | 1 790   | 106        | 367     |
| Sand- (Weiſ-) Felchen .....              | 9 323      | 10 863  | 15 077    | 18 771  | 11 208     | 14 116  | 11 602     | 14 243  |
| Schleie .....                            | 1 075      | 1 227   | 304       | 378     | 455        | 504     | 1 112      | 1 154   |
| Trüſchen .....                           | 1 950      | 2 953   | 1 991     | 2 970   | 1 867      | 2 705   | 2 631      | 3 950   |
| Weißfiſche (Uel, Maſen ufw.) .....       | 14 453     | 5 165   | 18 845    | 7 394   | 18 322     | 7 248   | 27 265     | 10 244  |
| Welfe .....                              | 13         | 17      | 11        | 16      | 14         | 19      | 39         | 50      |
| Zander .....                             | 68         | 112     | 10        | 19      | 27         | 45      | 98         | 153     |
| Zenftige Fiſche (Kaſel, Roſt ufw.) ..... | 167        | 39      | 22        | 9       | 383        | 93      | 168        | 44      |
| Zuſammen . . .                           | 270 496    | 315 485 | 390 264   | 508 537 | 305 511    | 417 054 | 252 554    | 343 054 |
| 2. Fiſcheier .....                       | 12 035 000 | —       | 4 587 000 | —       | 12 614 500 | —       | 19 410 000 | —       |

1) Berichtete Zahl: 100 St. = 32 kg, früher 40 kg.

## IV. Viehstand

## 1. Viehbestand nach der Zählung vom 1. Dezember 1913 (endgültige Ergebnisse)

(Vierteljahrshefte zur Statistik des Deutschen Reichs 1914, IV.)

| Staaten<br>und<br>Landesteile  | Pferde    | Rindvieh   |   | Schafe    | Schweine   | Ziegen    |
|--------------------------------|-----------|------------|---|-----------|------------|-----------|
|                                |           | überhaupt  | darunter<br>Kühe (auch<br>Färjen,<br>Kalbinnen) |           |            |           |
| Prov. Ostpreußen . . . . .     | 505 908   | 1 236 752  | 611 981   | 306 277   | 1 337 464  | 43 749    |
| » Westpreußen . . . . .        | 270 239   | 709 936    | 402 553   | 348 079   | 1 026 525  | 98 990    |
| » Brandenburg . . . . .        | 360 820   | 918 523    | 515 223   | 479 534   | 1 386 502  | 217 902   |
| » Pommern . . . . .            | 245 077   | 862 080    | 489 432   | 714 435   | 1 329 794  | 87 510    |
| » Posen . . . . .              | 301 662   | 938 881    | 489 944   | 247 361   | 1 315 040  | 149 558   |
| » Schlesien . . . . .          | 344 956   | 1 650 948  | 910 889   | 186 208   | 1 394 402  | 274 078   |
| » Sachsen . . . . .            | 223 793   | 829 238    | 429 178   | 567 264   | 1 591 089  | 274 554   |
| » Schleswig-Holstein . . . . . | 207 671   | 1 141 371  | 531 950   | 154 685   | 1 763 624  | 45 960    |
| » Hannover . . . . .           | 281 852   | 1 368 429  | 740 442   | 440 383   | 3 352 588  | 246 883   |
| » Westfalen . . . . .          | 175 306   | 751 114    | 456 839   | 132 210   | 1 546 087  | 220 533   |
| » Hessen-Nassau . . . . .      | 88 694    | 622 907    | 346 527   | 152 230   | 768 790    | 198 049   |
| » Rheinland . . . . .          | 215 500   | 1 221 327  | 699 174   | 100 473   | 1 228 584  | 313 413   |
| Hohenzollern . . . . .         | 5 162     | 49 651     | 26 256  | 3 770     | 30 653     | 5 127     |
| Preußen                        | 3 226 640 | 12 301 157 | 6 650 388                                       | 3 832 909 | 18 071 142 | 2 176 306 |
| Bayern rechts des Rheins       | .         | 3 459 427  | 1 762 986                                       | 474 771   | 1 903 459  | 249 328   |
| Bayern l. d. Rheins (Pfalz)    | .         | 243 308    | 129 831   | 17 100    | 202 853    | 77 053    |
| Bayern                         | .         | 3 702 735  | 1 892 817                                       | 491 871   | 2 106 312  | 326 381   |
| Königreich Sachsen . . . . .   | 176 116   | 713 928    | 471 977   | 58 271    | 760 291    | 136 372   |
| Württemberg . . . . .          | 116 137   | 1 123 903  | 574 725   | 228 021   | 583 672    | 120 249   |
| Baden . . . . .                | 75 180    | 684 508    | 383 365   | 41 305    | 581 024    | 146 875   |
| Hessen . . . . .               | .         | 324 488    | 184 232   | 53 838    | 409 372    | 142 008   |
| Mecklenburg-Schwerin           | 112 824   | 382 534    | 228 341   | 293 489   | 594 166    | 24 466    |
| Großh. Sachsen . . . . .       | 24 218    | 147 313    | 80 088  | 55 197    | 193 412    | 52 754    |
| Mecklenburg-Strelitz . . . . . | 20 238    | 60 078     | 33 382  | 86 683    | 87 196     | 6 948     |
| Oldenburg . . . . .            | 50 611    | 344 824    | 174 383   | 49 803    | 620 874    | 35 765    |
| Braunschweig . . . . .         | 32 233    | 129 117    | 61 474  | 96 633    | 254 230    | 54 131    |
| Sachsen-Meiningen . . . . .    | 9 519     | 76 788     | 41 908  | 14 022    | 100 265    | 46 245    |
| Sachsen-Altenburg . . . . .    | 12 369    | 71 824     | 42 201  | 6 140     | 90 175     | 16 736    |
| Sachsen-Coburg-Gotha           | 11 784    | 73 338     | 40 706  | 27 143    | 110 568    | 42 248    |
| Anhalt . . . . .               | 19 484    | 70 964     | 30 942  | 61 055    | 122 131    | 26 496    |
| Schwarzb.-Sondersh. . . . .    | 5 339     | 25 879     | 14 768  | 24 427    | 46 240     | 16 121    |
| Schwarzb.-Rudolstadt . . . . . | 3 982     | 23 477     | 13 720  | 13 856    | 37 389     | 18 605    |
| Waldeck . . . . .              | 6 797     | 36 907     | 18 862  | 21 592    | 54 067     | 9 606     |
| Reuß älterer Linie . . . . .   | 2 474     | 16 653     | 8 342   | 788       | 13 900     | 3 919     |
| Reuß jüngerer Linie . . . . .  | 5 100     | 36 823     | 18 331  | 5 906     | 35 118     | 11 274    |
| Schaumburg-Lippe . . . . .     | 3 171     | 13 334     | 8 239   | 745       | 65 103     | 8 879     |
| Lippe . . . . .                | 10 301    | 40 719     | 23 507  | 7 743     | 150 721    | 39 545    |
| Lübeck . . . . .               | 4 225     | 11 260     | 7 239   | 1 588     | 15 080     | 1 803     |
| Bremen . . . . .               | 7 591     | 18 212     | 8 347   | 485       | 30 873     | 3 594     |
| Hamburg . . . . .              | 20 210    | 13 064     | 6 801   | 2 970     | 32 946     | 6 452     |
| Elßaß-Lothringen . . . . .     | .         | 550 517    | 301 375   | 44 357    | 492 873    | 74 606    |
| Deutsches Reich                | .         | 20 994 344 | 11 320 460                                      | 5 520 837 | 25 659 140 | 3 548 384 |
| 1912                           | 4 523 059 | 20 182 021 | 10 944 283                                      | 5 803 445 | 21 923 707 | 3 410 396 |
| 1907                           | 4 345 047 | 20 630 544 | 10 966 998                                      | 7 703 710 | 22 146 532 | 3 533 970 |
| 1904                           | 4 267 403 | 19 331 568 | 10 456 137                                      | 7 907 173 | 18 920 666 | 3 329 881 |
| 1900                           | 4 195 361 | 18 939 692 | 10 458 631                                      | 9 692 501 | 16 807 014 | 3 266 997 |



## 2. Viehbestand nach der Zählung vom 1. Dezember 1914

(Vorläufige Ergebnisse)

| Staaten und Landesteile                         | Pferde <sup>1)</sup> | Rindvieh          |  | Schafe           | Schweine          | Ziegen           |
|---|----------------------|-------------------|--|------------------|-------------------|------------------|
|   |                      | überhaupt         | darunter Kühe<br>(auch Färren,<br>Kalbinnen) |                  |                   |                  |
| Provinz Ostpreußen . . . . .                    | 295 008              | 899 081           | 432 164                                      | 184 585          | 847 267           | 28 363           |
| » Westpreußen . . . . .                         | 227 039              | 764 258           | 415 559                                      | 342 995          | 1 041 500         | 92 152           |
| » Brandenburg . . . . .                         | 291 748              | 985 093           | 521 721                                      | 474 461          | 1 395 421         | 213 008          |
| » Pommern . . . . .                             | 211 512              | 928 775           | 504 391                                      | 701 208          | 1 323 384         | 82 554           |
| » Posen . . . . .                               | 252 093              | 989 640           | 501 240                                      | 221 352          | 1 293 362         | 145 870          |
| » Schlesien . . . . .                           | 272 552              | 1 739 287         | 915 747                                      | 184 601          | 1 320 141         | 268 931          |
| » Sachsen . . . . .                             | 179 706              | 880 308           | 427 658                                      | 567 098          | 1 659 247         | 283 977          |
| » Schleswig-Holstein . . . . .                  | 166 482              | 1 209 074         | 535 950                                      | 168 356          | 1 731 824         | 42 887           |
| » Hannover . . . . .                            | 229 963              | 1 474 958         | 750 173                                      | 461 254          | 3 393 595         | 247 514          |
| » Westfalen . . . . .                           | 144 208              | 830 851           | 470 800                                      | 137 386          | 1 640 584         | 223 849          |
| » Hessen-Nassau . . . . .                       | 63 891               | 652 348           | 347 021                                      | 166 423          | 779 915           | 200 228          |
| » Rheinland . . . . .                           | 158 066              | 1 315 522         | 706 681                                      | 108 431          | 1 215 144         | 319 001          |
| Hohenzollern . . . . .                          | 4 185                | 52 835            | 26 354                                       | 4 132            | 28 540            | 5 226            |
| <b>Preußen</b>                                  | <b>2 496 453</b>     | <b>12 722 030</b> | <b>6 555 459</b>                             | <b>3 722 282</b> | <b>17 669 924</b> | <b>2 153 560</b> |
| Bayern rechts des Rheins . . . . .              | 260 920              | 3 643 592         | 1 810 424                                    | 500 157          | 1 993 447         | 256 850          |
| Bayern links d. Rheins (Pfalz)                  | 28 738               | 260 975           | 135 940                                      | 11 558           | 192 324           | 77 517           |
| <b>Bayern</b>                                   | <b>289 658</b>       | <b>3 904 567</b>  | <b>1 946 364</b>                             | <b>511 715</b>   | <b>2 185 771</b>  | <b>334 367</b>   |
| Sachsen . . . . .                               | 121 053              | 755 896           | 473 732                                      | 56 190           | 775 564           | 136 998          |
| Württemberg <sup>2)</sup> . . . . .             | 79 285               | 1 158 897         | 587 616                                      | 236 177          | 547 697           | 116 647          |
| Baden . . . . .                                 | 44 428               | 716 466           | 395 747                                      | 42 239           | 590 275           | 148 220          |
| Hessen <sup>3)</sup> . . . . .                  | 40 155               | 339 079           | 189 651                                      | 58 146           | 410 395           | 144 385          |
| Mecklenburg-Schwerin . . . . .                  | 96 809               | 406 883           | 233 608                                      | 294 148          | 608 022           | 23 026           |
| Großherzogtum Sachsen <sup>4)</sup> . . . . .   | 19 664               | 156 349           | 82 628                                       | 59 143           | 196 431           | 53 998           |
| Mecklenburg-Strelitz <sup>5)</sup> . . . . .    | 16 081               | 64 702            | 34 572                                       | 87 984           | 87 220            | 6 676            |
| Oldenburg . . . . .                             | 41 515               | 383 060           | 186 539                                      | 52 780           | 639 825           | 35 192           |
| Braunschweig <sup>6)</sup> . . . . .            | 26 618               | 132 962           | 62 084                                       | 95 647           | 254 657           | 55 712           |
| Sachsen-Meiningen . . . . .                     | 6 724                | 81 062            | 42 879                                       | 14 801           | 101 200           | 46 093           |
| Sachsen-Altenburg <sup>7)</sup> . . . . .       | 10 155               | 76 163            | 42 716                                       | 6 078            | 93 272            | 17 488           |
| Sachsen-Coburg-Gotha . . . . .                  | 8 782                | 78 769            | 42 073                                       | 29 518           | 117 590           | 43 329           |
| Anhalt . . . . .                                | 16 013               | 72 175            | 31 168                                       | 60 606           | 124 044           | 26 790           |
| Schwarzb. Sondershausen <sup>8)</sup> . . . . . | 4 269                | 27 747            | 15 171                                       | 25 810           | 46 474            | 16 838           |
| Schwarzburg-Rudolstadt <sup>9)</sup> . . . . .  | 3 055                | 25 488            | 14 362                                       | 14 724           | 36 247            | 19 036           |
| Waldeck . . . . .                               | 5 782                | 39 697            | 19 314                                       | 23 100           | 59 819            | 9 502            |
| Reuß älterer Linie <sup>10)</sup> . . . . .     | 1 886                | 17 773            | 8 699  | 805              | 14 303            | 3 931            |
| Reuß jüngerer Linie <sup>11)</sup> . . . . .    | 3 806                | 38 445            | 18 673                                       | 6 262            | 35 182            | 11 240           |
| Schaumburg-Lippe <sup>12)</sup> . . . . .       | 2 551                | 14 196            | 7 576  | 774              | 72 664            | 9 116            |
| Lippe . . . . .                                 | 8 506                | 43 817            | 24 153                                       | 8 866            | 158 117           | 40 059           |
| Lübeck . . . . .                                | 4 248                | 10 928            | 6 780  | 1 612            | 15 869            | 1 788            |
| Bremen <sup>13)</sup> . . . . .                 | 5 743                | 19 740            | 9 260  | 403              | 32 270            | 3 568            |
| Hamburg <sup>14)</sup> . . . . .                | 13 678               | 14 793            | 6 938  | 2 429            | 36 436            | 6 172            |
| Elbsaß-Lothringen <sup>15)</sup> . . . . .      | 74 390               | 515 691           | 278 695                                      | 39 331           | 430 082           | 70 596           |
| <b>Deutsches Reich</b>                          | <b>3 441 307</b>     | <b>21 817 375</b> | <b>11 316 457</b>                            | <b>5 451 570</b> | <b>25 339 350</b> | <b>3 534 327</b> |

<sup>1)</sup> Ausschl. der Militärpferde. — <sup>2)</sup> bis <sup>15)</sup> Bereits endgültige Zahlen.

## 3. Schweinebestand nach der Zählung vom 2. Juni 1914

(Endgültige Ergebnisse)

(Vierteljahrshefte zur Statistik des Deutschen Reichs 1914, IV.)

| Staaten<br>und<br>Landesteile  | Schweine           |                                  |                    |                                  |                      |                                  |                  |                                  |
|--------------------------------|--------------------|----------------------------------|--------------------|----------------------------------|----------------------|----------------------------------|------------------|----------------------------------|
|                                | unter 1/2 Jahr alt |                                  | 1/2 bis 1 Jahr alt |                                  | 1 Jahr alt und älter |                                  | überhaupt        |                                  |
|                                | am<br>2. 6. 1914   | gegen<br>2. 6. 1913<br>+ - v. 5. | am<br>2. 6. 1914   | gegen<br>2. 6. 1913<br>+ - v. 5. | am<br>2. 6. 1914     | gegen<br>2. 6. 1913<br>+ - v. 5. | am<br>2. 6. 1914 | gegen<br>2. 6. 1913<br>+ - v. 5. |
| Prov. Ostpreußen . . . . .     | 774 030            | + 7,0                            | 322 423            | + 16,2                           | 147 923              | + 9,2                            | 1 244 376        | + 9,5                            |
| » Westpreußen . . . . .        | 695 131            | + 18,9                           | 321 671            | + 19,1                           | 124 604              | + 10,7                           | 1 141 406        | + 18,0                           |
| » Brandenburg . . . . .        | 710 525            | + 12,6                           | 476 953            | + 14,5                           | 104 596              | + 13,2                           | 1 292 074        | + 13,3                           |
| » Pommern . . . . .            | 793 289            | + 9,9                            | 384 129            | + 19,8                           | 108 320              | + 11,2                           | 1 285 738        | + 12,8                           |
| » Posen . . . . .              | 805 939            | + 14,0                           | 330 718            | + 28,1                           | 187 759              | + 11,7                           | 1 324 416        | + 16,8                           |
| » Schlesien . . . . .          | 997 548            | + 8,2                            | 331 573            | + 15,6                           | 97 517               | + 14,3                           | 1 426 638        | + 10,2                           |
| » Sachsen . . . . .            | 872 730            | + 10,7                           | 507 622            | + 14,8                           | 114 315              | + 15,0                           | 1 494 667        | + 12,4                           |
| » Schleswig-Holstein . . . . . | 1 409 690          | + 25,2                           | 317 720            | + 26,2                           | 138 420              | + 30,4                           | 1 865 830        | + 25,7                           |
| » Hannover . . . . .           | 2 280 530          | + 20,3                           | 668 588            | + 17,0                           | 333 722              | + 15,6                           | 3 282 840        | + 19,1                           |
| » Westfalen . . . . .          | 1 186 079          | + 12,3                           | 299 382            | + 22,4                           | 132 204              | + 16,3                           | 1 617 665        | + 14,4                           |
| » Hessen-Nassau . . . . .      | 456 240            | + 13,2                           | 205 149            | + 12,8                           | 59 250               | + 19,9                           | 720 639          | + 13,6                           |
| » Rheinland . . . . .          | 854 416            | + 18,3                           | 300 898            | + 25,9                           | 87 987               | + 20,5                           | 1 243 301        | + 20,2                           |
| Hohenzollern . . . . .         | 20 510             | + 6,7                            | 5 869              | + 11,9                           | 1 890                | + 23,1                           | 28 269           | + 8,7                            |
| Preußen                        | 11 856 657         | + 15,1                           | 4 472 695          | + 18,8                           | 1 638 507            | + 15,1                           | 17 967 859       | + 16,0                           |
| Bayern rechts des Rheins       | 1 300 816          | + 11,2                           | 327 211            | + 22,5                           | 183 463              | + 21,8                           | 1 811 490        | + 14,1                           |
| Bayern l. d. Rheins (Pfalz)    | 157 834            | + 19,4                           | 40 852             | + 59,8                           | 9 551                | + 34,9                           | 208 237          | + 26,3                           |
| Bayern                         | 1 458 650          | + 12,0                           | 368 063            | + 25,8                           | 193 014              | + 22,4                           | 2 019 727        | + 15,3                           |
| Sachsen . . . . .              | 444 195            | + 11,6                           | 242 030            | + 13,0                           | 57 650               | + 15,1                           | 743 875          | + 12,3                           |
| Württemberg . . . . .          | 386 465            | + 13,6                           | 91 424             | + 19,1                           | 48 027               | + 24,3                           | 525 916          | + 15,4                           |
| Baden . . . . .                | 374 636            | + 18,8                           | 136 406            | + 31,8                           | 55 790               | + 24,3                           | 566 832          | + 22,2                           |
| Hessen . . . . .               | 271 158            | + 13,3                           | 101 301            | + 28,3                           | 29 187               | + 30,1                           | 401 646          | + 17,9                           |
| Mecklenburg-Schwerin           | 369 798            | + 11,1                           | 142 610            | + 14,9                           | 45 977               | + 10,9                           | 558 385          | + 12,0                           |
| Groß-Sachsen . . . . .         | 112 680            | + 7,7                            | 48 174             | + 19,3                           | 14 966               | + 15,7                           | 175 820          | + 11,3                           |
| Mecklenburg-Strelitz . . . . . | 46 715             | + 14,3                           | 30 460             | + 10,2                           | 7 114                | + 4,9                            | 84 289           | + 12,0                           |
| Oldenburg . . . . .            | 525 852            | + 20,0                           | 79 750             | + 19,4                           | 52 189               | + 17,8                           | 657 791          | + 19,8                           |
| Braunschweig . . . . .         | 132 316            | + 10,9                           | 90 455             | + 21,6                           | 16 324               | + 17,2                           | 239 095          | + 15,2                           |
| Sachsen-Meiningen . . . . .    | 62 814             | + 12,8                           | 24 440             | + 28,0                           | 6 742                | + 32,1                           | 93 996           | + 17,6                           |
| Sachsen-Altenburg . . . . .    | 57 750             | + 12,0                           | 23 406             | + 22,2                           | 10 792               | + 18,8                           | 91 948           | + 15,2                           |
| Sachsen-Coburg-Gotha           | 75 565             | + 15,2                           | 21 947             | + 5,7                            | 6 197                | + 27,5                           | 103 709          | + 13,7                           |
| Anhalt . . . . .               | 69 800             | + 4,2                            | 40 654             | + 5,5                            | 6 764                | + 20,3                           | 117 218          | + 5,6                            |
| Schwarzb.-Sondersh. . . . .    | 28 434             | + 11,2                           | 10 097             | + 18,4                           | 2 361                | + 10,7                           | 40 892           | + 12,9                           |
| Schwarzb.-Rudolstadt . . . . . | 24 245             | + 5,3                            | 9 858              | + 35,5                           | 2 044                | + 20,4                           | 36 147           | + 13,0                           |
| Waldeck . . . . .              | 30 587             | + 19,6                           | 12 966             | + 21,6                           | 5 501                | + 17,0                           | 49 054           | + 19,8                           |
| Reuß älterer Linie . . . . .   | 8 258              | + 8,3                            | 4 341              | + 12,7                           | 1 003                | + 26,3                           | 13 602           | + 10,8                           |
| Reuß jüngerer Linie . . . . .  | 21 821             | + 9,4                            | 9 349              | + 15,8                           | 2 504                | + 3,6                            | 33 674           | + 10,6                           |
| Schaumburg-Lippe . . . . .     | 40 311             | + 15,5                           | 14 004             | + 14,9                           | 5 932                | + 24,3                           | 60 247           | + 16,1                           |
| Lippe . . . . .                | 110 700            | + 14,0                           | 30 936             | + 35,4                           | 14 726               | + 13,1                           | 156 362          | + 17,6                           |
| Lübeck . . . . .               | 10 877             | + 31,1                           | 3 605              | + 28,6                           | 1 207                | + 18,8                           | 15 689           | + 29,5                           |
| Bremen . . . . .               | 26 090             | + 22,7                           | 4 196              | + 39,3                           | 2 647                | + 33,1                           | 32 933           | + 25,4                           |
| Hamburg . . . . .              | 21 187             | + 25,3                           | 13 056             | + 1,0                            | 1 276                | + 15,1                           | 35 519           | + 14,8                           |
| Elßaß-Vorbringen . . . . .     | 338 507            | + 19,2                           | 96 892             | + 26,0                           | 48 077               | + 22,8                           | 483 476          | + 20,8                           |
| Deutsches Reich                | 16 906 068         | + 14,7                           | 6 123 115          | + 19,3                           | 2 276 518            | + 16,5                           | 25 305 701       | + 16,0                           |
| Dagegen<br>am 2. Juni 1913     | 14 735 845         |                                  | 5 131 718          |                                  | 1 953 890            |                                  | 21 821 453       |                                  |

## 4. Hauschlachtungen 1911/12 (endgültige Zahlen)

(Vierteljahrshefte zur Statistik des Deutschen Reichs 1914, I. — Ergänzungsheft)

| Staaten<br>und<br>Landesteile      | In der Zeit vom 1. Dezember 1911 bis 30. November 1912 wurden im<br>Hause oder Gehöft usw. geschlachtet, ohne daß den bestehenden Vorschriften<br>gemäß eine Schlachtvieh- oder Fleischbeschau vorzunehmen war: |   |  |        |        |                              |                                |                              |
|------------------------------------|---|---|--|--------|--------|------------------------------|--------------------------------|------------------------------|
|                                    | Kälber<br>unter<br>3 Mo-<br>nate alt  | Junggrinder<br>über 3 Mo-<br>nate alt<br>bis zu<br>2 Jahren | über 2 Jahre alte                      |        |        | Schafe<br>einschl.<br>Lämmer | Schweine<br>einschl.<br>Ferkel | Ziegen<br>einschl.<br>Lämmer |
|                                    |   |   | Kühe<br>(auch<br>Kälber,<br>Kalbinnen) | Bullen | Ochsen |                              |                                |                              |
| Prov. Ostpreußen . . . . .         | 15 841  | 1 069   | 1 049                                  | 32     | 92     | 133 296                      | 326 479                        | 5 877                        |
| » Westpreußen . . . . .            | 10 424  | 1 802   | 2 189                                  | 102    | 254    | 34 849                       | 137 666                        | 6 960                        |
| » Brandenburg . . . . .            | 3 846   | 369   | 310                                    | 40     | 67     | 57 113                       | 340 682                        | 69 478                       |
| » Pommern . . . . .                | 9 596   | 2 019   | 3 486                                  | 179    | 193    | 76 158                       | 244 894                        | 12 000                       |
| » Posen . . . . .                  | 3 417   | 650   | 605                                    | 57     | 64     | 15 745                       | 144 782                        | 14 973                       |
| » Schlesien . . . . .              | 1 586   | 77  | 78                                     | 1      | 4      | 4 251                        | 192 272                        | 61 435                       |
| » Sachsen . . . . .                | 1 972   | 306   | 212                                    | 21     | 25     | 21 341                       | 489 417                        | 119 777                      |
| » Schleswig-Holstein . . . . .     | 5 645   | 190   | 203                                    | 6      | 48     | 13 358                       | 212 525                        | 2 076                        |
| » Hannover . . . . .               | 2 511   | 6 860   | 8 054                                  | 1 413  | 916    | 68 984                       | 701 020                        | 60 125                       |
| » Westfalen . . . . .              | 1 714   | 2 401   | 1 779                                  | 672    | 101    | 5 556                        | 514 118                        | 33 243                       |
| » Hessen-Nassau . . . . .          | 24  | 3   | 3                                      | —      | —      | 5 642                        | 6                              | 45 922                       |
| » Rheinland . . . . .              | 2 269   | 252   | 252                                    | 11     | 22     | 2 541                        | 375 561                        | 34 433                       |
| Hohenzollern . . . . .             | 89  | 10  | 13                                     | 1      | 1      | 56                           | 10 814                         | 491                          |
| Preußen                            | 58 934  | 16 008  | 18 233                                 | 2 535  | 1 787  | 438 890                      | 3 690 236                      | 466 790                      |
| Bayern rechts des Rheins . . . . . | 12 722  | 4 392   | 8 237                                  | 220    | 666    | 12 448                       | 724 480                        | 22 995                       |
| Bayern l. d. Rheins (Pfalz)        | 292   | 142   | 99                                     | 10     | 5      | 99                           | 78 908                         | 15 737                       |
| Bayern                             | 13 014  | 4 534   | 8 336                                  | 230    | 671    | 12 547                       | 803 388                        | 38 732                       |
| Sachsen . . . . .                  | —   | —   | —                                      | —      | —      | 110                          | 483                            | 35 124                       |
| Württemberg . . . . .              | 2 234   | 953   | 3 233                                  | 99     | 41     | 3 649                        | 182 875                        | 7 899                        |
| Baden . . . . .                    | 1 762   | 110   | 456                                    | 55     | 105    | 595                          | 209 379                        | 23 456                       |
| Hessen . . . . .                   | 237   | 287   | 343                                    | 14     | 15     | 647                          | 137 785                        | 21 771                       |
| Mecklenburg-Schwerin . . . . .     | 6 733   | 346   | 565                                    | 20     | 38     | 20 195                       | 138 716                        | 581                          |
| Großherzogtum Sachsen . . . . .    | 191   | 215   | 325                                    | 21     | 12     | 2 889                        | 72 157                         | 16 677                       |
| Mecklenburg-Strelitz . . . . .     | 1 460   | 73  | 114                                    | —      | 8      | 4 685                        | 21 361                         | 198                          |
| Oldenburg . . . . .                | 352   | 212   | 508                                    | 94     | 117    | 16 841                       | 95 772                         | 2 154                        |
| Braunschweig . . . . .             | —   | —   | —                                      | —      | —      | —                            | —                              | 37 686                       |
| Sachsen-Meiningen . . . . .        | 152   | 273   | 269                                    | 8      | 6      | 806                          | 39 430                         | 20 449                       |
| Sachsen-Altenburg . . . . .        | 69  | 71  | 92                                     | 9      | 1      | 472                          | 26 794                         | 4 644                        |
| Sachsen-Coburg-Gotha . . . . .     | —   | —   | —                                      | —      | —      | —                            | —                              | —                            |
| Anhalt . . . . .                   | 70  | 126   | 108                                    | 32     | 27     | 1 883                        | 39 918                         | 8 323                        |
| Schwarzburg-Sondersh. . . . .      | —   | —   | —                                      | —      | —      | 1 308                        | —                              | 8 648                        |
| Schwarzburg-Rudolstadt . . . . .   | 26  | 33  | 47                                     | 3      | 1      | 508                          | 16 486                         | 12 210                       |
| Waldeck . . . . .                  | 94  | 53  | 76                                     | 2      | 1      | 1 604                        | 21 289                         | 4 895                        |
| Reuß älterer Linie . . . . .       | —   | —   | —                                      | —      | —      | —                            | —                              | 1 098                        |
| Reuß jüngerer Linie . . . . .      | —   | —   | —                                      | —      | —      | —                            | 2                              | 2 638                        |
| Schaumburg-Lippe . . . . .         | 50  | 235   | 71                                     | 66     | 1      | 49                           | 21 815                         | 265                          |
| Lippe . . . . .                    | 221   | 103   | 76                                     | 8      | 5      | 447                          | 57 233                         | 3 069                        |
| Lübeck . . . . .                   | 88  | 1   | 10                                     | —      | —      | 80                           | 2 003                          | 16                           |
| Bremen . . . . .                   | 2   | 89  | 29                                     | 1      | 12     | 23                           | 7 967                          | 98                           |
| Hamburg . . . . .                  | —   | —   | —                                      | —      | —      | —                            | —                              | —                            |
| Elßaß-Lothringen . . . . .         | 1 912   | 166   | 113                                    | 4      | 5      | 1 216                        | 209 076                        | 14 434                       |
| Deutsches Reich                    | 87 601  | 23 888  | 33 004                                 | 3 201  | 2 853  | 509 444                      | 5 794 165                      | 731 855                      |
| 1907                               | 94 968  | 32 335  | 50 213                                 | 9 600  | 6 675  | 588 649                      | 6 087 315                      | 750 675                      |
| 1904                               | 81 860  | —   | 89 361                                 | —      | —      | 628 271                      | 5 933 124                      | 734 151                      |

5. Schlachtvieh- und Fleischbeschau 1914  
 Beschauspflichtige Schlachtungen  
 (Vierteljahrshefte zur Statistik des Deutschen Reichs 1915, II.)

| Staaten<br>und<br>Landesteile    | Zahl der Tiere, an denen die Schlachtvieh- und Fleischbeschau<br>vorgenommen wurde, |         |           |                      |                     |
|----------------------------------|---|---------|-----------|----------------------|---------------------|
|                                  | Schafen   | Bullen  | Kühe      | Jungrinder           | Kälber              |
|                                  |   |         |           | über 3 Monate<br>alt | bis 3 Monate<br>alt |
| im Jahre 1914                    |   |         |           |                      |                     |
| Provinz Ostpreußen .....         | 7 995   | 10 193  | 28 337    | 23 431               | 74 326              |
| » Westpreußen .....              | 6 832   | 11 552  | 23 227    | 14 888               | 74 308              |
| Stadt Berlin .....               | 53 572  | 37 796  | 21 870    | 18 803               | 133 852             |
| Provinz Brandenburg .....        | 31 598  | 57 579  | 102 215   | 40 591               | 187 249             |
| » Pomern .....                   | 1 539   | 20 708  | 33 095    | 9 216                | 83 968              |
| » Posen .....                    | 2 424   | 12 879  | 22 016    | 18 439               | 106 530             |
| » Schleßen .....                 | 11 517  | 65 909  | 111 400   | 63 673               | 347 300             |
| » Sachsen .....                  | 11 333  | 35 516  | 61 857    | 30 863               | 118 263             |
| » Schleswig-Holstein .....       | 14 704  | 10 750  | 54 631    | 27 500               | 75 014              |
| » Hannover .....                 | 18 148  | 32 680  | 55 492    | 25 994               | 108 202             |
| » Westfalen .....                | 10 077  | 26 727  | 145 374   | 27 450               | 169 392             |
| » Hessen-Rhassau .....           | 27 557  | 7 453   | 60 452    | 43 398               | 167 831             |
| » Rheinland .....                | 56 260  | 40 326  | 235 851   | 78 290               | 347 848             |
| Hohenzollern .....               | 240   | 135     | 1 195     | 1 794                | 2 960               |
| Preußen                          | 253 796   | 370 203 | 957 012   | 424 330              | 1 997 043           |
| Bayern rechts des Rheins .....   | 104 469   | 52 946  | 163 480   | 104 111              | 604 737             |
| Bayern l. d. Rheins (Rbz. Pfalz) | 6 162   | 2 547   | 11 455    | 32 047               | 43 262              |
| Bayern                           | 110 631   | 55 493  | 174 935   | 136 158              | 647 999             |
| Sachsen .....                    | 35 081  | 52 326  | 146 995   | 21 309               | 383 992             |
| Württemberg .....                | 13 396  | 12 915  | 46 345    | 92 473               | 178 353             |
| Baden .....                      | 25 042  | 14 043  | 41 927    | 60 867               | 155 951             |
| Hessen .....                     | 24 231  | 2 988   | 39 067    | 33 109               | 66 977              |
| Mecklenburg-Schwerin .....       | 3 248   | 8 742   | 20 809    | 8 371                | 66 118              |
| Großherzogtum Sachsen .....      | 1 625   | 1 748   | 9 734     | 6 009                | 26 304              |
| Mecklenburg-Strelitz .....       | 79  | 391     | 2 078     | 772                  | 7 898               |
| Ostenburg .....                  | 2 683   | 1 428   | 7 393     | 5 069                | 12 539              |
| Braunschweig .....               | 6 892   | 13 645  | 13 424    | 9 702                | 18 806              |
| Sachsen-Meiningen .....          | 902   | 946     | 5 957     | 5 183                | 12 824              |
| Sachsen-Altenburg .....          | 225   | 1 250   | 7 945     | 1 585                | 12 495              |
| Sachsen-Coburg-Gotha .....       | 1 042   | 856     | 7 585     | 4 496                | 13 453              |
| Anhalt .....                     | 837   | 3 353   | 4 020     | 2 584                | 10 888              |
| Schwarzburg-Sondershausen        | 173   | 334     | 3 944     | 968                  | 4 847               |
| Schwarzburg-Rudolstadt .....     | 370   | 468     | 2 800     | 1 755                | 5 155               |
| Waldeck .....                    | 179   | 499     | 802       | 1 362                | 4 667               |
| Reuß älterer Linie .....         | 313   | 554     | 1 669     | 872                  | 3 594               |
| Reuß jüngerer Linie .....        | 508   | 1 630   | 6 254     | 2 125                | 8 145               |
| Schaumburg-Lippe .....           | 22  | 194     | 873       | 180                  | 1 630               |
| Lippe .....                      | 63  | 1 343   | 1 988     | 640                  | 5 905               |
| Lübeck .....                     | 7 355   | 4 467   | 19 307    | 2 704                | 10 578              |
| Bremen .....                     | 5 158   | 6 457   | 5 795     | 3 539                | 14 617              |
| Hamburg .....                    | 33 520  | 9 937   | 15 683    | 36 735               | 50 520              |
| Elfaß-Lothringen .....           | 18 959  | 9 551   | 75 591    | 26 737               | 128 965             |
| Deutsches Reich                  | 546 330   | 575 761 | 1 619 932 | 889 634              | 3 850 263           |
| Dagegen 1913                     | 518 244   | 498 138 | 1 633 561 | 879 032              | 4 088 445           |
| 1912 <sup>1)</sup>               | 524 236   | 423 086 | 1 731 996 | 961 391              | 4 366 302           |
| 1911 <sup>1)</sup>               | 561 049   | 426 019 | 1 777 000 | 983 600              | 4 596 163           |
| 1910 <sup>1)</sup>               | 614 011   | 477 564 | 1 807 550 | 1 054 633            | 4 741 727           |
| 1909 <sup>1)</sup>               | 623 353   | 513 124 | 1 801 408 | 1 180 191            | 5 144 011           |
| 1908 <sup>1)</sup>               | 583 222   | 477 830 | 1 665 012 | 1 046 437            | 4 752 337           |
| 1907 <sup>1)</sup>               | 575 449   | 428 494 | 1 599 793 | 938 710              | 4 371 379           |
| 1906 <sup>1)</sup>               | 613 621   | 438 581 | 1 631 055 | 926 412              | 4 217 348           |
| 1905 <sup>1)</sup>               | 594 253   | 466 032 | 1 659 367 | 942 440              | 4 394 078           |

1) Nach den Veröffentlichungen des Kaiserlichen Gesundheitsamts (endgültige Zahlen).

## 5. Schlachtvieh- und Fleischbeschau 1914

| Staaten<br>und<br>Landesteile      | Zahl der Tiere, an denen die Schlachtvieh- und Fleischbeschau<br>vorgenommen wurde, |           |         |         |       |
|------------------------------------|---|-----------|---------|---------|-------|
|                                    | Schweine  | Schafe    | Ziegen  | Pferde  | Hunde |
|                                    | im Jahre 1914   |           |         |         |       |
| Provinz Ostpreußen . . . . .       | 404 803   | 56 333    | 1 786   | 5 442   | —     |
| » Westpreußen . . . . .            | 373 337   | 54 357    | 3 414   | 1 325   | —     |
| Stadt Berlin . . . . .             | 1 395 157   | 421 098   | 140     | 8 562   | —     |
| Provinz Brandenburg . . . . .      | 1 012 132   | 91 660    | 15 991  | 9 440   | 109   |
| » Pommern . . . . .                | 428 721   | 76 770    | 1 730   | 1 667   | —     |
| » Posen . . . . .                  | 508 070   | 35 827    | 23 821  | 1 454   | —     |
| » Schlessen . . . . .              | 1 552 638   | 64 456    | 41 250  | 11 545  | 1 482 |
| » Sachsen . . . . .                | 842 753   | 98 690    | 19 392  | 6 313   | 135   |
| » Schleswig-Holstein . . . . .     | 605 454   | 37 241    | 968     | 3 137   | 8     |
| » Hannover . . . . .               | 811 525   | 119 993   | 3 105   | 6 494   | 1     |
| » Westfalen . . . . .              | 1 020 018   | 23 731    | 7 338   | 8 206   | 20    |
| » Hessen-Nassau . . . . .          | 913 796   | 44 073    | 14 198  | 2 094   | 1     |
| » Rheinland . . . . .              | 1 938 453   | 108 444   | 27 206  | 12 705  | 51    |
| Hohenzollern . . . . .             | 8 394   | 104       | 348     | 4       | —     |
| Preußen                            | 11 815 251  | 1 232 777 | 160 687 | 78 388  | 1 807 |
| Bayern rechts des Rheins . . . . . | 1 868 809   | 109 516   | 117 866 | 8 742   | 472   |
| Bayern l. d. Rheins (Nbz. Pfalz)   | 222 568   | 1 513     | 9 976   | 535     | 1     |
| Bayern                             | 2 091 377   | 111 029   | 127 842 | 9 277   | 473   |
| Sachsen . . . . .                  | 1 518 499   | 196 042   | 74 895  | 10 068  | 3 918 |
| Württemberg . . . . .              | 556 291   | 18 836    | 25 656  | 1 010   | 96    |
| Baden . . . . .                    | 548 373   | 19 118    | 30 296  | 1 741   | 24    |
| Hessen . . . . .                   | 396 467   | 10 964    | 32 424  | 1 270   | —     |
| Mecklenburg, Schwerin . . . . .    | 188 913   | 27 269    | 1 801   | 1 214   | 3     |
| Großherzogtum Sachsen . . . . .    | 114 827   | 15 537    | 9 757   | 483     | 19    |
| Mecklenburg, Strelitz . . . . .    | 27 521  | 3 633     | 264     | 225     | —     |
| Oldenburg . . . . .                | 112 697   | 5 662     | 301     | 694     | —     |
| Braunschweig . . . . .             | 298 296   | 19 311    | 731     | 413     | —     |
| Sachsen, Meiningen . . . . .       | 60 986  | 6 042     | 6 376   | 264     | 1     |
| Sachsen, Altenburg . . . . .       | 61 826  | 3 682     | 5 215   | 257     | 21    |
| Sachsen, Coburg, Gotha . . . . .   | 132 421   | 12 760    | 11 826  | 365     | 63    |
| Anhalt . . . . .                   | 103 785   | 10 989    | 1 121   | 931     | 408   |
| Schwarzburg, Sondershausen         | 44 327  | 2 462     | 168     | 11      | —     |
| Schwarzburg, Rudolstadt . . . . .  | 21 528  | 2 151     | 98      | 30      | 1     |
| Waldeck . . . . .                  | 10 639  | 1 029     | 641     | 5       | —     |
| Reuß älterer Linie . . . . .       | 24 828  | 3 133     | 3 084   | 101     | 6     |
| Reuß jüngerer Linie . . . . .      | 63 473  | 7 357     | 6 023   | 337     | 8     |
| Schaumburg, Lippe . . . . .        | 6 499   | 293       | 204     | 34      | —     |
| Lippe . . . . .                    | 38 516  | 564       | 634     | 175     | —     |
| Lübeck . . . . .                   | 54 947  | 6 213     | 388     | 415     | —     |
| Bremen . . . . .                   | 126 824   | 13 123    | 165     | 2 069   | —     |
| Hamburg . . . . .                  | 639 053   | 96 336    | 1 750   | 4 508   | 36    |
| Elßaß, Lothringen . . . . .        | 383 109   | 43 535    | 7 141   | 3 539   | —     |
| Deutsches Reich                    | 19 441 273  | 1 869 847 | 509 488 | 117 824 | 6 884 |
| Dagegen 1913                       | 17 872 028  | 2 092 989 | 469 798 | 163 282 | 7 356 |
| 1912 <sup>1)</sup>                 | 18 217 356  | 2 269 419 | 474 534 | 179 113 | 8 094 |
| 1911 <sup>1)</sup>                 | 18 616 434  | 2 240 452 | 496 790 | 151 990 | 6 384 |
| 1910 <sup>1)</sup>                 | 16 335 471  | 2 434 011 | 476 582 | 149 098 | 6 707 |
| 1909 <sup>1)</sup>                 | 15 573 171  | 2 477 104 | 516 292 | 152 214 | 6 618 |
| 1908 <sup>1)</sup>                 | 16 508 483  | 2 280 826 | 484 753 | 137 247 | 6 138 |
| 1907 <sup>1)</sup>                 | 16 397 934  | 2 185 926 | 494 698 | 136 273 | 6 419 |
| 1906 <sup>1)</sup>                 | 13 365 082  | 2 297 213 | 449 547 | 147 424 | 6 506 |
| 1905 <sup>1)</sup>                 | 13 569 392  | 2 435 968 | 435 070 | 147 737 | 6 251 |

1) Siehe Fußnote S. 63.

## V. Gewerbe

## 1. Klein-, Mittel- und Großbetriebe und die darin beschäftigten Personen

Die folgenden gewerbestatistischen Nachweise gliedern sich nach Gewerbeabteilungen (A, B, C und im Anschluß Gruppe XXIII) und Gewerbegruppen (I—XXIII). Gewerbeabteilung A umfaßt die Gewerbegruppen I und II, B: III—XVIII, C: XIX—XXII.

Hauptbetriebe sind Gewerbebetriebe, innerhalb deren Betriebsstätten eine oder mehrere Personen mit ihrer alleinigen oder Hauptbeschäftigung tätig sind.

Von den gewerbetätigen Personen kommt jede nur einmal zur Nachweisung, und zwar, sofern sie mehrere Erwerbstätigkeiten ausübt, bei demjenigen Gewerbebetrieb, in welchem sie mit ihrer Hauptbeschäftigung tätig ist.

## a. Nach Einzel- und Teilbetrieben für die Jahre 1907, 1895 und 1882

(Statistik des Deutschen Reichs, Bände 6, 1, 113 und 213)

| Gewerbeabteilungen<br>und<br>Gewerbegruppen                          | Zahl der (Haupt-) Gewerbebetriebe und der darin beschäftigten Personen |           |                                   |          |                                       |          |                              |           |            |
|--|--|-----------|-----------------------------------|----------|---------------------------------------|----------|------------------------------|-----------|------------|
|  | Kleinbetriebe<br>(1—5 Personen)  |           | Mittelbetriebe<br>(6—50 Personen) |          | Großbetriebe<br>(51 u. mehr Personen) |          | Gewerbebetriebe<br>überhaupt |           |            |
|  | Betriebe   | Personen  | Betriebe                          | Personen | Betriebe                              | Personen | Betriebe                     | Personen  |            |
| <b>Gewerbe überhaupt</b>   |  |           |                                   |          |                                       |          |                              |           |            |
| Gesamtsumme ...  | (1907 <sup>1)</sup> )  | 3 124 198 | 5 353 576                         | 267 410  | 3 644 415                             | 32 007   | 5 350 025                    | 3 423 615 | 14 348 016 |
|  | 1895   | 2 934 723 | 4 770 669                         | 191 301  | 2 454 333                             | 18 953   | 3 044 267                    | 3 144 977 | 10 269 269 |
|  | 1882   | 2 882 768 | 4 335 822                         | 112 715  | 1 391 720                             | 9 974    | 1 613 247                    | 3 005 457 | 7 340 789  |
|  | (1907 <sup>2)</sup> )  | 3 146 134 | 5 383 233                         | 270 122  | 3 688 838                             | 32 122   | 5 363 851                    | 3 448 378 | 14 435 922 |
| <b>Gewerbeabteilungen</b>  |  |           |                                   |          |                                       |          |                              |           |            |
| A. Gärtnerei, Tierzucht<br>und Fischerei                             | 1907   | 49 200    | 96 378                            | 3 970    | 40 820                                | 146      | 16 913                       | 53 316    | 154 111    |
|  | 1895   | 39 698    | 70 091                            | 2 571    | 25 853                                | 52       | 7 184                        | 42 321    | 103 128    |
|  | 1882   | 30 673    | 51 437                            | 1 183    | 11 422                                | 30       | 4 559                        | 31 886    | 67 418     |
| B. Industrie, einschließl.<br>Bergbau und Bau-<br>gewerbe            | 1907   | 1 870 261 | 3 200 282                         | 187 074  | 2 714 664                             | 29 033   | 4 937 927                    | 2 086 368 | 10 852 873 |
|  | 1895   | 1 989 572 | 3 191 125                         | 139 459  | 1 902 049                             | 17 941   | 2 907 329                    | 2 146 972 | 8 000 503  |
|  | 1882   | 2 175 857 | 3 270 404                         | 85 001   | 1 109 128                             | 9 481    | 1 554 131                    | 2 270 339 | 5 933 663  |
| C. Handel und Verkehr,<br>einschließl. Gast- und<br>Schankwirtschaft | 1907   | 1 204 737 | 2 056 916                         | 76 366   | 888 931                               | 2 828    | 395 185                      | 1 283 931 | 3 341 032  |
|  | 1895   | 905 453   | 1 509 453                         | 49 271   | 526 431                               | 960      | 129 754                      | 955 684   | 2 165 638  |
|  | 1882   | 676 238   | 1 013 981                         | 26 531   | 271 170                               | 463      | 54 557                       | 703 232   | 1 339 708  |
| Musik-, Theater- und<br>Schaustellungsgewerbe                        | 1907   | 21 936    | 29 657                            | 2 712    | 44 423                                | 115      | 13 826                       | 24 763    | 87 906     |
| <b>Gewerbegruppen</b>  |  |           |                                   |          |                                       |          |                              |           |            |
| I. Kunst- und Handels-<br>gärtnerei                                  | 1907   | 30 845    | 68 754                            | 3 730    | 38 198                                | 121      | 12 806                       | 34 696    | 119 758    |
|  | 1895   | 22 354    | 45 094                            | 2 367    | 23 642                                | 47       | 6 255                        | 24 768    | 74 991     |
|  | 1882   | 14 953    | 27 332                            | 996      | 9 785                                 | 28       | 4 443                        | 15 977    | 41 560     |
| II. Tierzucht u. Fischerei   | 1907   | 18 355    | 27 624                            | 240      | 2 622                                 | 25       | 4 107                        | 18 620    | 34 353     |
|  | 1895   | 17 344    | 24 997                            | 204      | 2 211                                 | 5        | 929                          | 17 553    | 28 137     |
|  | 1882   | 15 720    | 24 105                            | 187      | 1 637                                 | 2        | 116                          | 15 909    | 25 858     |
| III. Bergbau, Hütten- u.<br>Salinenwesen                             | 1907   | 2 432     | 4 903                             | 1 159    | 23 949                                | 1 675    | 832 051                      | 5 266     | 860 903    |
|  | 1895   | 1 741     | 3 640                             | 1 098    | 21 465                                | 1 164    | 511 184                      | 4 003     | 536 289    |
|  | 1882 <sup>3)</sup>   | 2 774     | 6 082                             | 1 375    | 26 685                                | 1 140    | 397 367                      | 5 289     | 430 134    |
| IV. Industrie der Steine<br>und Erden                                | 1907   | 27 835    | 62 359                            | 16 869   | 303 830                               | 2 922    | 404 374                      | 47 626    | 770 563    |
|  | 1895   | 31 495    | 71 208                            | 14 804   | 237 530                               | 1 930    | 249 548                      | 48 229    | 558 286    |
|  | 1882   | 41 201    | 89 642                            | 10 918   | 143 995                               | 875      | 115 559                      | 52 994    | 349 196    |
| V. Metallverarbeitung  | 1907   | 133 611   | 272 187                           | 16 080   | 224 810                               | 2 832    | 440 023                      | 152 523   | 937 020    |
|  | 1895   | 145 009   | 285 262                           | 12 187   | 157 452                               | 1 422    | 197 041                      | 158 618   | 639 755    |
|  | 1882 <sup>4)</sup>   | 156 898   | 288 663                           | 6 636    | 85 875                                | 701      | 85 175                       | 164 235   | 459 713    |
| VI. Industrie der Ma-<br>schinen, Instrumente<br>und Apparate        | 1907   | 79 285    | 136 516                           | 11 798   | 194 927                               | 3 409    | 788 839                      | 94 492    | 1 120 282  |
|  | 1895   | 79 353    | 128 918                           | 6 898    | 110 064                               | 1 628    | 343 690                      | 87 879    | 582 672    |
|  | 1882   | 77 627    | 123 341                           | 4 353    | 66 209                                | 894      | 166 539                      | 82 874    | 356 089    |

<sup>1)</sup> Ohne Musik-, Theater- und Schaustellungsgewerbe. — <sup>2)</sup> Einschließlich Musik-, Theater- und Schaustellungsgewerbe. — <sup>3)</sup> Einschließlich Eisenbahntreiber. — <sup>4)</sup> Ausschließlich Eisenbahntreiber.

I. Klein-, Mittel- und Großbetriebe und die darin beschäftigten Personen  
a. Nach Einzel- und Teilbetrieben

| Gewerbegruppen   | Zahl der (Haupt-) Gewerbebetriebe und der darin beschäftigten Personen |           |                                   |          |                                       |          |                              |          |           |
|--|--|-----------|-----------------------------------|----------|---------------------------------------|----------|------------------------------|----------|-----------|
|  | Kleinbetriebe<br>(1-5 Personen)  |           | Mittelbetriebe<br>(6-50 Personen) |          | Großbetriebe<br>(51 u. mehr Personen) |          | Gewerbebetriebe<br>überhaupt |          |           |
|  | Betriebe   | *Personen | Betriebe                          | Personen | Betriebe                              | Personen | Betriebe                     | Personen |           |
| VII. Chemische Industrie                                       | 1907   | 7 723     | 18 033                            | 2 264    | 34 101                                | 575      | 120 307                      | 10 562   | 172 441   |
|  | 1895   | 8 228     | 18 122                            | 1 781    | 25 993                                | 376      | 71 116                       | 10 385   | 115 231   |
|  | 1882   | 7 654     | 15 469                            | 1 289    | 19 735                                | 248      | 36 573                       | 9 191    | 71 777    |
| VIII. Industrie der Leuchtstoffe, Seifen, Fette, Öle, Firnisse | 1907   | 3 538     | 7 966                             | 2 227    | 36 426                                | 372      | 48 618                       | 6 137    | 93 010    |
|  | 1895   | 4 268     | 8 795                             | 1 728    | 26 113                                | 195      | 23 001                       | 6 191    | 57 909    |
|  | 1882   | 5 702     | 10 864                            | 1 341    | 18 282                                | 119      | 13 559                       | 7 162    | 42 705    |
| IX. Textilindustrie . . .                                      | 1907   | 122 039   | 172 058                           | 10 108   | 181 834                               | 4 217    | 734 388                      | 136 364  | 1 088 280 |
|  | 1895   | 193 358   | 258 181                           | 8 674    | 147 477                               | 3 260    | 587 599                      | 205 292  | 993 257   |
|  | 1882   | 334 042   | 432 779                           | 8 306    | 129 602                               | 2 134    | 347 798                      | 344 482  | 910 089   |
| X. Papierindustrie . . .                                       | 1907   | 14 810    | 28 225                            | 4 020    | 67 968                                | 957      | 134 732                      | 19 787   | 230 925   |
|  | 1895   | 14 019    | 27 150                            | 3 010    | 48 241                                | 602      | 77 518                       | 17 631   | 152 909   |
|  | 1882   | 13 452    | 25 428                            | 2 011    | 31 611                                | 351      | 43 117                       | 15 814   | 100 156   |
| XI. Lederindustrie . . .                                       | 1907   | 45 668    | 83 961                            | 3 686    | 49 723                                | 419      | 73 289                       | 49 773   | 206 973   |
|  | 1895   | 43 847    | 81 225                            | 3 228    | 39 849                                | 250      | 39 269                       | 47 325   | 160 343   |
|  | 1882   | 42 403    | 76 477                            | 2 191    | 25 849                                | 131      | 19 206                       | 44 725   | 121 532   |
| XII. Industrie der Holz- und Schnitzstoffe                     | 1907   | 183 839   | 327 148                           | 19 942   | 271 813                               | 1 637    | 172 098                      | 205 418  | 771 059   |
|  | 1895   | 204 702   | 346 121                           | 14 458   | 176 852                               | 754      | 75 523                       | 219 914  | 598 496   |
|  | 1882   | 231 729   | 357 176                           | 6 912    | 80 866                                | 328      | 31 653                       | 238 969  | 469 695   |
| XIII. Ind. der Nahrungs- und Genussmittel                      | 1907   | 277 589   | 615 847                           | 29 951   | 353 745                               | 2 296    | 270 353                      | 309 836  | 1 239 945 |
|  | 1895   | 246 567   | 530 163                           | 21 578   | 244 837                               | 1 826    | 246 490                      | 269 971  | 1 021 490 |
|  | 1882   | 231 531   | 449 314                           | 12 630   | 146 055                               | 1 125    | 148 512                      | 245 286  | 743 881   |
| XIV. Bekleidungs-gewerbe                                       | 1907   | 664 514   | 926 751                           | 17 639   | 209 003                               | 1 390    | 168 099                      | 683 543  | 1 303 853 |
|  | 1895   | 726 161   | 974 096                           | 15 656   | 166 123                               | 747      | 84 402                       | 742 564  | 1 224 621 |
|  | 1882   | 756 925   | 992 125                           | 9 354    | 94 044                                | 308      | 33 436                       | 766 587  | 1 119 605 |
| XV. Reinigungs-gewerbe   | 1907   | 121 894   | 186 916                           | 3 632    | 45 344                                | 212      | 22 735                       | 125 738  | 254 995   |
|  | 1895   | 104 496   | 143 228                           | 1 736    | 18 332                                | 49       | 4 423                        | 106 281  | 165 983   |
|  | 1882   | 111 834   | 132 125                           | 711      | 7 593                                 | 7        | 468                          | 112 552  | 140 186   |
| XVI. Baugewerbe . . . .  | 1907   | 162 079   | 315 309                           | 41 007   | 615 131                               | 5 332    | 633 154                      | 208 418  | 1 563 594 |
|  | 1895   | 167 833   | 282 449                           | 27 854   | 413 965                               | 3 298    | 349 102                      | 198 985  | 1 045 516 |
|  | 1882   | 147 544   | 245 002                           | 14 061   | 192 840                               | 930      | 95 669                       | 162 535  | 533 511   |
| XVII. Polygraph.-Gewerbe                                       | 1907   | 12 368    | 26 796                            | 5 767    | 90 535                                | 751      | 91 521                       | 18 886   | 208 852   |
|  | 1895   | 9 556     | 20 961                            | 4 214    | 61 038                                | 423      | 45 868                       | 14 193   | 127 867   |
|  | 1882   | 6 891     | 14 783                            | 2 535    | 35 863                                | 186      | 19 360                       | 9 612    | 70 006    |
| XVIII. Künstl. Gewerbe . .                                     | 1907   | 11 037    | 15 307                            | 925      | 11 525                                | 37       | 3 346                        | 11 999   | 30 178    |
|  | 1895   | 8 939     | 11 606                            | 555      | 6 718                                 | 17       | 1 555                        | 9 511    | 19 379    |
|  | 1882   | 7 650     | 11 134                            | 378      | 4 024                                 | 4        | 230                          | 8 032    | 15 388    |
| XIX. Handelsgewerbe. . .                                       | 1907   | 790 778   | 1 299 939                         | 49 756   | 580 519                               | 1 606    | 183 176                      | 842 140  | 2 063 634 |
|  | 1895   | 603 209   | 943 545                           | 31 490   | 337 025                               | 510      | 52 423                       | 635 209  | 1 332 993 |
|  | 1882   | 434 785   | 641 696                           | 17 710   | 177 810                               | 230      | 18 886                       | 452 725  | 838 392   |
| XX. Versicher.-Gewerbe .                                       | 1907   | 22 304    | 27 048                            | 1 469    | 19 952                                | 151      | 22 027                       | 23 924   | 69 027    |
|  | 1895   | 6 668     | 8 825                             | 621      | 7 941                                 | 53       | 5 490                        | 7 342    | 22 256    |
|  | 1882   | 4 156     | 5 754                             | 381      | 4 514                                 | 18       | 1 556                        | 4 555    | 11 824    |
| XXI. Verkehrsgewerbe . .                                       | 1907   | 80 392    | 142 019                           | 7 082    | 94 106                                | 816      | 168 643                      | 88 290   | 404 768   |
|  | 1895   | 74 911    | 124 307                           | 3 484    | 41 683                                | 301      | 64 441                       | 78 696   | 230 431   |
|  | 1882   | 73 306    | 112 234                           | 2 606    | 30 294                                | 196      | 32 718                       | 76 108   | 175 246   |
| XXII. Gast- und Schankwirtschaft                               | 1907   | 311 263   | 587 910                           | 18 059   | 194 354                               | 255      | 21 339                       | 329 577  | 803 603   |
|  | 1895   | 220 665   | 432 776                           | 13 676   | 139 782                               | 96       | 7 400                        | 234 437  | 579 958   |
|  | 1882   | 163 991   | 254 297                           | 5 834    | 58 552                                | 19       | 1 397                        | 169 844  | 314 246   |
| XXIII. Musik, Theater u. Schaustellungs-gewerbe                | 1907   | 21 936    | 29 657                            | 2 712    | 44 423                                | 115      | 13 826                       | 24 763   | 87 906    |

1. Klein-, Mittel- und Großbetriebe und die darin beschäftigten Personen  
 b. Nach Einzel- und Gesamtbetrieben für das Jahr 1907  
 (Statistik des Deutschen Reichs, Band 214)

| Gewerbeabteilungen<br>und<br>Gewerbegruppen                                      | Zahl der (Haupt-) Gewerbebetriebe und der darin beschäftigten Personen |           |                                   |           |                                       |           |                              |            |
|--|--|-----------|-----------------------------------|-----------|---------------------------------------|-----------|------------------------------|------------|
|  | Kleinbetriebe<br>(1—5 Personen)  |           | Mittelbetriebe<br>(6—50 Personen) |           | Großbetriebe<br>(51 u. mehr Personen) |           | Gewerbebetriebe<br>überhaupt |            |
|  | Betriebe   | Personen  | Betriebe                          | Personen  | Betriebe                              | Personen  | Betriebe                     | Personen   |
| <b>Gewerbe überhaupt</b>   |  |           |                                   |           |                                       |           |                              |            |
| Gesamtsumme . . .  | 2 975 583  | 5 236 324 | 259 482                           | 3 515 726 | 30 558                                | 5 683 689 | 3 265 623                    | 14 435 739 |
| <b>Gewerbeabteilungen</b>  |  |           |                                   |           |                                       |           |                              |            |
| A. Gärtnerei, Tierzucht und<br>Fischerei . . . . .                               | 48 200   | 95 540    | 3 937                             | 40 332    | 159                                   | 22 455    | 52 296                       | 158 327    |
| B. Industrie, einschl. Bergbau<br>und Baugewerbe . . . . .                       | 1 822 234  | 3 166 734 | 176 103                           | 2 526 136 | 27 205                                | 5 180 831 | 2 025 542                    | 10 873 701 |
| C. Handel u. Verkehr, einschl.<br>Gast- u. Schankwirtschaft . . . . .            | 1 083 447  | 1 944 577 | 76 787                            | 905 941   | 3 072                                 | 465 532   | 1 163 306                    | 3 316 050  |
| Musik, Theater und Schau-<br>stellungsgewerbe . . . . .                          | 21 702   | 29 473    | 2 655                             | 43 317    | 122                                   | 14 871    | 24 479                       | 87 661     |
| <b>Gewerbegruppen</b>  |  |           |                                   |           |                                       |           |                              |            |
| I. Kunst- und Handels-<br>gärtnerei . . . . .                                    | 30 179   | 67 993    | 3 677                             | 37 314    | 132                                   | 17 794    | 33 988                       | 123 101    |
| II. Tierzucht u. Fischerei . . . . .   | 18 021   | 27 547    | 260                               | 3 018     | 27                                    | 4 661     | 18 308                       | 35 226     |
| III. Bergbau, Hütten- u.<br>Salinengewesen . . . . .                             | 2 262  | 4 497     | 819                               | 15 636    | 1 139                                 | 859 467   | 4 220                        | 879 600    |
| IV. Industrie der Steine<br>und Erden . . . . .                                  | 24 957   | 55 588    | 14 781                            | 270 612   | 2 846                                 | 420 857   | 42 584                       | 747 057    |
| V. Metallverarbeitung . . . . .  | 130 670  | 272 282   | 14 829                            | 199 948   | 2 272                                 | 433 638   | 147 771                      | 905 868    |
| VI. Industrie der Ma-<br>schinen, Instrumente<br>und Apparate . . . . .          | 76 670   | 134 035   | 10 577                            | 172 808   | 3 031                                 | 864 940   | 90 278                       | 1 171 783  |
| VII. Chemische Industrie . . . . .   | 7 380  | 17 362    | 2 060                             | 30 323    | 523                                   | 119 985   | 9 963                        | 167 670    |
| VIII. Industrie der Leucht-<br>stoffe, Seifen, Fette,<br>Öle, Firnisse . . . . . | 3 011  | 7 116     | 2 048                             | 33 857    | 376                                   | 54 984    | 5 435                        | 95 957     |
| IX. Textilindustrie . . . . .  | 120 503  | 169 898   | 8 249                             | 144 002   | 3 832                                 | 781 055   | 132 584                      | 1 094 955  |
| X. Papierindustrie . . . . .   | 13 415   | 26 904    | 3 460                             | 58 722    | 896                                   | 139 420   | 17 771                       | 225 046    |
| XI. Lederindustrie . . . . .   | 44 448   | 83 241    | 3 508                             | 47 749    | 416                                   | 75 323    | 48 372                       | 206 313    |
| XII. Industrie der Holz-<br>und Schnitzstoffe . . . . .                          | 176 395  | 316 518   | 17 709                            | 242 089   | 1 635                                 | 177 817   | 195 739                      | 736 424    |
| XIII. Industr. der Nahrungs-<br>und Genussmittel . . . . .                       | 258 789  | 608 714   | 31 165                            | 362 420   | 2 349                                 | 289 446   | 292 303                      | 1 260 580  |
| XIV. Bekleidungs-gewerbe . . . . .   | 661 408  | 931 278   | 17 368                            | 204 249   | 1 364                                 | 170 344   | 680 140                      | 1 305 871  |
| XV. Reinigungsgewerbe . . . . .  | 120 702  | 187 229   | 3 565                             | 45 010    | 221                                   | 24 272    | 124 488                      | 256 511    |
| XVI. Baugewerbe . . . . .  | 159 297  | 312 324   | 40 031                            | 606 395   | 5 455                                 | 658 085   | 204 783                      | 1 576 804  |
| XVII. Polygraphische Ge-<br>werbe . . . . .                                      | 11 413   | 24 616    | 5 060                             | 81 398    | 814                                   | 107 923   | 17 287                       | 213 937    |
| XVIII. Künstlerische Gewerbe . . . . .   | 10 914   | 15 132    | 874                               | 10 918    | 36                                    | 3 275     | 11 824                       | 29 325     |
| XIX. Handelsgewerbe . . . . .  | 703 657  | 1 211 743 | 49 613                            | 589 958   | 1 818                                 | 240 156   | 755 088                      | 2 041 857  |
| XX. Versicherungsgewerbe . . . . .   | 22 214   | 26 937    | 1 442                             | 19 654    | 147                                   | 22 513    | 23 803                       | 69 104     |
| XXI. Verkehrsgewerbe . . . . .   | 76 345   | 136 942   | 6 870                             | 90 733    | 795                                   | 174 010   | 84 010                       | 401 685    |
| XXII. Gast- und Schankwirt-<br>schaft . . . . .                                  | 281 231  | 568 955   | 18 862                            | 205 596   | 312                                   | 28 853    | 300 405                      | 803 404    |
| XXIII. Musik, Theater und<br>Schaustellungsgewerbe . . . . .                     | 21 702   | 29 473    | 2 655                             | 43 317    | 122                                   | 14 871    | 24 479                       | 87 661     |



## 2. Gewerbebetriebe und Personen in den Staaten und Landes

| Staaten<br>und<br>Landesteile    | A. Gärtnerei, Tierzucht und<br>Fischerei |                    |          |        | B. Industrie, einschließlich Bergbau<br>und Baugewerbe |                    |           |           |
|----------------------------------|--|--------------------|----------|--------|--|--------------------|-----------|-----------|
|                                  | Haupt-<br>betriebe                       | Neben-<br>betriebe | Personen |        | Haupt-<br>betriebe                                     | Neben-<br>betriebe | Personen  |           |
|                                  |  |                    | männl.   | weibl. |  |                    | männl.    | weibl.    |
| Provinz Ostpreußen . . . . .     | 2 901                                    | 576                | 4 971    | 935    | 46 080   | 4 043              | 128 814   | 26 642    |
| » Westpreußen . . . . .          | 2 838                                    | 234                | 4 235    | 718    | 34 930   | 2 911              | 123 561   | 22 978    |
| Stadt Berlin . . . . .           | 213                                      | 25                 | 1 464    | 340    | 99 894   | 1 256              | 374 023   | 171 757   |
| Provinz Brandenburg . . . . .    | 5 492                                    | 751                | 11 969   | 5 254  | 104 666  | 5 727              | 485 483   | 117 086   |
| » Pommern . . . . .              | 5 482                                    | 757                | 8 413    | 1 769  | 46 276   | 3 181              | 146 673   | 24 910    |
| » Posen . . . . .                | 1 152                                    | 152                | 2 179    | 743    | 43 156   | 3 182              | 135 719   | 26 396    |
| » Schlesien . . . . .            | 2 612                                    | 438                | 5 948    | 3 253  | 145 809  | 13 990             | 665 796   | 188 664   |
| » Sachsen . . . . .              | 2 793                                    | 462                | 6 823    | 3 557  | 97 996   | 8 694              | 441 324   | 83 507    |
| » Schleswig-Holstein . . . . .   | 3 563                                    | 621                | 6 979    | 1 476  | 51 315   | 4 134              | 181 437   | 30 585    |
| » Hannover . . . . .             | 2 527                                    | 1 404              | 6 745    | 1 474  | 87 545   | 11 112             | 364 546   | 57 562    |
| » Westfalen . . . . .            | 1 301                                    | 124                | 3 284    | 647    | 94 307   | 7 251              | 700 584   | 76 122    |
| » Hessen-Rhassau . . . . .       | 1 905                                    | 178                | 4 798    | 1 238  | 71 472   | 9 393              | 297 533   | 51 803    |
| » Rheinland . . . . .            | 3 371                                    | 346                | 8 870    | 1 568  | 199 392  | 13 774             | 1 178 247 | 198 160   |
| Hohenzollern . . . . .           | 19                                       | 22                 | 51       | 24     | 3 035  | 1 414              | 6 179     | 2 348     |
| Preußen                          | 36 169                                   | 6 090              | 76 729   | 22 996 | 1 125 873  | 90 062             | 5 229 919 | 1 078 520 |
| Nordbayern . . . . .             | 1 375                                    | 370                | 2 676    | 1 252  | 106 143  | 24 511             | 348 081   | 103 401   |
| Südbayern . . . . .              | 1 862                                    | 331                | 3 892    | 1 855  | 104 499  | 16 693             | 313 423   | 85 041    |
| Rheinpfalz . . . . .             | 338                                      | 75                 | 680      | 247    | 34 388   | 4 152              | 129 634   | 29 432    |
| Bayern                           | 3 575                                    | 776                | 7 248    | 3 354  | 245 030  | 45 356             | 791 138   | 217 874   |
| Königreich Sachsen . . . . .     | 3 185                                    | 254                | 8 230    | 3 430  | 255 700  | 37 876             | 875 212   | 399 497   |
| Württemberg . . . . .            | 1 237                                    | 509                | 3 186    | 845    | 91 471   | 19 997             | 324 832   | 91 696    |
| Baden . . . . .                  | 1 561                                    | 520                | 3 439    | 808    | 74 360   | 12 412             | 311 187   | 99 897    |
| Hessen . . . . .                 | 825                                      | 208                | 1 926    | 443    | 47 915   | 7 357              | 166 318   | 35 499    |
| Mecklenburg-Schwerin . . . . .   | 1 112                                    | 174                | 2 157    | 579    | 20 573   | 955                | 59 945    | 8 668     |
| Großherzogtum Sachsen . . . . .  | 291                                      | 64                 | 671      | 286    | 14 891   | 2 327              | 59 067    | 13 436    |
| Mecklenburg-Strelitz . . . . .   | 184                                      | 73                 | 359      | 57     | 3 529  | 231                | 10 032    | 1 455     |
| Oldenburg . . . . .              | 498                                      | 152                | 1 897    | 300    | 14 765   | 1 892              | 45 789    | 7 959     |
| Braunschweig . . . . .           | 376                                      | 85                 | 765      | 319    | 17 206   | 1 852              | 81 300    | 14 965    |
| Sachsen-Meiningen . . . . .      | 139                                      | 160                | 282      | 79     | 13 856   | 1 398              | 48 158    | 15 972    |
| Sachsen-Altenburg . . . . .      | 222                                      | 50                 | 383      | 220    | 9 431  | 710                | 37 285    | 11 337    |
| Sachsen-Coburg-Gotha . . . . .   | 172                                      | 82                 | 440      | 187    | 12 131   | 1 111              | 40 731    | 10 953    |
| Anhalt . . . . .                 | 351                                      | 41                 | 819      | 470    | 10 295   | 773                | 50 243    | 7 581     |
| Schwarzb. Sondershaus. . . . .   | 99                                       | 140                | 171      | 59     | 3 781  | 415                | 13 426    | 3 330     |
| Schwarzburg-Rudolstadt . . . . . | 95                                       | 151                | 142      | 39     | 4 398  | 461                | 16 269    | 3 979     |
| Waldeck . . . . .                | 43                                       | 32                 | 76       | 20     | 2 588  | 342                | 6 217     | 1 309     |
| Reuß älterer Linie . . . . .     | 100                                      | 385                | 145      | 34     | 3 241  | 249                | 14 387    | 7 719     |
| Reuß jüngerer Linie . . . . .    | 103                                      | 23                 | 193      | 87     | 5 489  | 501                | 26 247    | 10 156    |
| Schaumburg-Lippe . . . . .       | 47                                       | 17                 | 118      | 27     | 1 648  | 209                | 5 231     | 795       |
| Lippe . . . . .                  | 78                                       | 26                 | 157      | 30     | 5 932  | 546                | 14 325    | 4 260     |
| Lübeck . . . . .                 | 207                                      | 71                 | 601      | 206    | 3 963  | 430                | 17 545    | 4 238     |
| Bremen . . . . .                 | 263                                      | 18                 | 1 441    | 76     | 10 175   | 459                | 54 227    | 9 627     |
| Hamburg . . . . .                | 1 319                                    | 61                 | 3 392    | 1 339  | 29 731   | 1 118              | 129 864   | 32 443    |
| Elßaß-Lothringen . . . . .       | 1 065                                    | 228                | 2 226    | 628    | 58 396   | 10 783             | 250 941   | 79 873    |
| Deutsches Reich 1907             | 53 316                                   | 10 390             | 117 193  | 36 918 | 2 086 368  | 239 822            | 8 679 835 | 2 173 038 |
| 1895                             | 42 321                                   | 11 226             | 84 422   | 18 706 | 2 146 972  | 281 501            | 6 442 164 | 1 558 339 |
| 1882                             | 31 886                                   | 11 208             | 59 502   | 7 916  | 2 270 339  | 290 103            | 4 766 601 | 1 167 062 |

Anmerkung: Die Gewerbegruppe »Musik, Theater- und Schaustellungsgewerbe« ist nur im Jahre 1907

## teilen nach der gewerblichen Betriebszählung des Jahres 1907

| C. Handel und Verkehr, einschließlich<br>Gast- und Schankwirtschaft |                    |           |           | Musik-, Theater- und Schau-<br>stellungsgewerbe |                    |          |        | Gesamtsumme        |                    |            |           |
|---|--------------------|-----------|-----------|---|--------------------|----------|--------|--------------------|--------------------|------------|-----------|
| Haupt-<br>betriebe  | Neben-<br>betriebe | Personen  |           | Haupt-<br>betriebe                              | Neben-<br>betriebe | Personen |        | Haupt-<br>betriebe | Neben-<br>betriebe | Personen   |           |
|   |                    | männl.    | weibl.    |   |                    | männl.   | weibl. |                    |                    | männl.     | weibl.    |
| 23 321  | 6 906              | 40 153    | 23 796    | 488   | 37                 | 1 649    | 423    | 72 790             | 11 562             | 175 587    | 51 796    |
| 19 865  | 6 108              | 31 688    | 19 165    | 392   | 62                 | 1 478    | 301    | 58 025             | 9 315              | 160 962    | 43 162    |
| 79 108  | 7 207              | 205 287   | 93 780    | 2 418   | 123                | 5 440    | 2 335  | 181 633            | 8 611              | 586 214    | 268 212   |
| 77 715  | 18 717             | 108 886   | 68 816    | 2 140   | 263                | 6 355    | 1 516  | 190 013            | 25 458             | 612 693    | 192 672   |
| 27 554  | 8 369              | 45 484    | 24 435    | 683   | 64                 | 2 186    | 455    | 79 995             | 12 371             | 202 756    | 51 569    |
| 24 635  | 7 501              | 32 882    | 22 324    | 363   | 53                 | 1 133    | 215    | 69 306             | 10 888             | 171 913    | 49 678    |
| 79 525  | 22 553             | 113 902   | 86 266    | 1 606   | 305                | 4 442    | 1 147  | 229 552            | 37 286             | 790 088    | 279 330   |
| 60 057  | 17 912             | 90 597    | 56 565    | 1 209   | 198                | 5 266    | 820    | 162 055            | 27 266             | 544 010    | 144 449   |
| 39 615  | 12 854             | 62 066    | 32 389    | 925   | 205                | 2 334    | 452    | 95 418             | 17 814             | 252 816    | 64 902    |
| 57 038  | 23 449             | 85 185    | 49 617    | 980   | 313                | 2 810    | 749    | 148 090            | 36 278             | 459 286    | 109 402   |
| 59 853  | 24 857             | 82 336    | 58 505    | 592   | 110                | 1 534    | 379    | 156 053            | 32 342             | 787 738    | 135 653   |
| 45 883  | 13 076             | 82 678    | 46 444    | 789   | 192                | 2 216    | 829    | 120 049            | 22 839             | 387 225    | 100 314   |
| 137 903   | 39 388             | 216 878   | 142 308   | 2 041   | 426                | 5 796    | 1 639  | 342 707            | 53 934             | 1 409 791  | 343 675   |
| 1 383   | 820                | 930       | 1 386     | 7   | 8                  | 5        | 5      | 4 444              | 2 264              | 7 165      | 3 763     |
| 733 455   | 209 717            | 1 198 952 | 725 796   | 14 633  | 2 359              | 42 644   | 11 265 | 1 910 130          | 308 228            | 6 548 244  | 1 838 577 |
| 63 579  | 19 177             | 70 227    | 63 384    | 944   | 1 154              | 2 367    | 387    | 172 041            | 45 212             | 423 351    | 168 424   |
| 64 709  | 14 150             | 75 291    | 82 877    | 967   | 492                | 3 043    | 863    | 172 037            | 31 666             | 395 649    | 170 636   |
| 21 566  | 6 031              | 22 747    | 19 370    | 267   | 254                | 671      | 85     | 56 559             | 10 512             | 153 732    | 49 134    |
| 149 854   | 39 358             | 168 265   | 165 631   | 2 178   | 1 900              | 6 081    | 1 335  | 400 637            | 87 390             | 972 732    | 388 194   |
| 118 227   | 25 324             | 168 394   | 123 342   | 3 386   | 4 167              | 7 669    | 2 328  | 380 498            | 67 621             | 1 059 505  | 528 597   |
| 42 611  | 14 413             | 48 813    | 48 441    | 551   | 256                | 991      | 491    | 135 870            | 35 175             | 377 822    | 141 473   |
| 39 748  | 9 889              | 59 830    | 46 574    | 491   | 88                 | 1 727    | 731    | 116 160            | 22 909             | 376 183    | 148 010   |
| 27 361  | 12 164             | 38 835    | 22 775    | 411   | 242                | 927      | 208    | 76 512             | 19 971             | 208 006    | 58 925    |
| 11 807  | 3 636              | 18 699    | 8 535     | 269   | 25                 | 1 192    | 202    | 33 761             | 4 790              | 81 993     | 17 984    |
| 7 603   | 3 015              | 9 757     | 7 585     | 147   | 50                 | 482      | 118    | 22 932             | 5 456              | 69 977     | 21 425    |
| 2 219   | 713                | 2 803     | 1 437     | 52  | 4                  | 200      | 31     | 5 984              | 1 021              | 13 394     | 2 980     |
| 9 051   | 3 545              | 12 497    | 7 483     | 138   | 50                 | 267      | 96     | 24 452             | 5 639              | 60 450     | 15 838    |
| 11 199  | 4 256              | 16 586    | 11 273    | 279   | 44                 | 1 223    | 330    | 29 060             | 6 237              | 99 874     | 26 887    |
| 4 830   | 1 924              | 6 144     | 4 805     | 40  | 13                 | 234      | 29     | 18 865             | 3 495              | 54 818     | 20 885    |
| 5 247   | 1 640              | 5 584     | 4 815     | 78  | 12                 | 378      | 43     | 14 978             | 2 412              | 43 630     | 16 415    |
| 4 626   | 1 302              | 6 398     | 5 268     | 56  | 9                  | 159      | 36     | 16 985             | 2 504              | 47 728     | 16 444    |
| 7 291   | 2 130              | 10 275    | 6 802     | 135   | 18                 | 644      | 107    | 18 072             | 2 962              | 61 981     | 14 960    |
| 1 668   | 594                | 1 886     | 1 541     | 25  | 9                  | 202      | 43     | 5 573              | 1 158              | 15 685     | 4 973     |
| 1 943   | 803                | 2 081     | 1 728     | 33  | 2                  | 133      | 39     | 6 469              | 1 417              | 18 625     | 5 785     |
| 1 342   | 452                | 1 647     | 2 049     | 11  | 3                  | 110      | 32     | 3 984              | 829                | 8 050      | 3 410     |
| 1 674   | 515                | 1 996     | 1 573     | 20  | 10                 | 131      | 4      | 5 035              | 1 159              | 16 659     | 9 330     |
| 3 268   | 976                | 4 328     | 3 242     | 46  | 17                 | 150      | 39     | 8 906              | 1 517              | 30 918     | 13 524    |
| 804   | 268                | 1 088     | 698       | 15  | —                  | 68       | 5      | 2 514              | 494                | 6 505      | 1 525     |
| 2 316   | 766                | 2 590     | 2 031     | 22  | 3                  | 146      | 42     | 8 348              | 1 341              | 17 218     | 6 363     |
| 3 752   | 1 466              | 9 631     | 4 070     | 143   | 55                 | 301      | 104    | 8 065              | 2 022              | 28 078     | 8 618     |
| 8 998   | 1 922              | 43 961    | 9 496     | 81  | 13                 | 313      | 110    | 19 517             | 2 412              | 99 942     | 19 309    |
| 42 298  | 2 488              | 151 905   | 44 764    | 1 217   | 196                | 1 685    | 924    | 74 565             | 3 863              | 286 846    | 79 470    |
| 40 739  | 8 458              | 47 579    | 38 754    | 306   | 30                 | 782      | 375    | 100 506            | 19 499             | 301 528    | 119 630   |
| 1 283 931   | 351 734            | 2 040 524 | 1 300 508 | 24 763  | 9 575              | 68 839   | 19 067 | 3 448 378          | 611 521            | 10 906 391 | 3 529 531 |
| 955 684   | 220 384            | 1 403 358 | 762 280   | .   | .                  | .        | .      | 3 144 977          | 513 111            | 7 929 944  | 2 339 325 |
| 703 232   | 303 033            | 1 005 519 | 334 189   | .   | .                  | .        | .      | 3 005 457          | 604 344            | 5 831 622  | 1 509 167 |

erhoben worden.

### 3. Die in den Jahren 1912 und 1913 im Deutschen Reiche in Betrieben mit mindestens und jugendliche beiderlei Geschlechts). Verhältnis der

(Nach den Berichten der

| Bezeichnung<br>der<br>Industriezweige<br>Gruppe   | Jahr | Zahl der Betriebe |  |                                     |   | Anzahl der in den Betrieben    |                     |               |                                      |               |               |
|---|------|-------------------|--|-------------------------------------|---|--------------------------------|---------------------|---------------|--------------------------------------|---------------|---------------|
|   |      | über-<br>haupt    | mit                                    |                                     | er-<br>wachsenen<br>männ-<br>lichen<br>Arbeiter | Arbeiterinnen über<br>16 Jahre |                     |               | jungen Leute<br>von 14 bis 16 Jahren |               |               |
|   |      |                   | Arbeits-<br>rinnen<br>über 16<br>Jahre | jugend-<br>lichen<br>Ar-<br>beitern |   | 16 bis<br>21<br>Jahre          | über<br>21<br>Jahre | zu-<br>sammen | männ-<br>lich                        | weib-<br>lich | zu-<br>sammen |
| <b>Deutsches</b>  |      |                   |  |                                     |   |                                |                     |               |                                      |               |               |
| III. Bergbau, Hüt-<br>ten- und Sa-<br>linenwesen,<br>Vorfäbrerei.   | 1912 | 4 307             | 689                                    | 1 879                               | 1 123 132                                       | 7 413                          | 9 510               | 16 923        | 42 976                               | 921           | 43 897        |
|   | 1913 | 4 275             | 641                                    | 1 939                               | 1 133 701                                       | 6 730                          | 9 239               | 15 969        | 46 085                               | 862           | 46 947        |
| IV. Industrie der<br>Steine und<br>Erden . . . . .  | 1912 | 21 757            | 5 789                                  | 7 353                               | 550 435   | 26 580                         | 47 328              | 73 908        | 29 130                               | 8 249         | 37 379        |
|   | 1913 | 21 708            | 5 625                                  | 7 113                               | 537 089   | 26 609                         | 45 981              | 72 590        | 28 668                               | 8 100         | 36 768        |
| V. Metallverarbei-<br>tung . . . . .  | 1912 | 23 801            | 4 338                                  | 14 670                              | 508 047   | 31 691                         | 48 448              | 80 139        | 59 858                               | 12 225        | 72 083        |
|   | 1913 | 25 334            | 4 444                                  | 15 306                              | 520 820   | 32 786                         | 49 207              | 81 993        | 63 836                               | 11 803        | 75 639        |
| VI. Maschinen,<br>Werkzeuge,<br>Instrumente,<br>Apparate . . . . .  | 1912 | 21 822            | 2 126                                  | 11 814                              | 975 321   | 29 563                         | 42 993              | 72 556        | 76 487                               | 5 079         | 81 566        |
|   | 1913 | 23 291            | 2 165                                  | 12 663                              | 1 007 753                                       | 28 741                         | 45 901              | 74 642        | 81 671                               | 4 850         | 89 521        |
| VII. Chemische In-<br>dustrie . . . . .   | 1912 | 2 827             | 1 017                                  | 787                                 | 135 531   | 9 829                          | 15 307              | 25 136        | 4 403                                | 3 083         | 7 486         |
|   | 1913 | 2 911             | 1 006                                  | 875                                 | 145 944   | 10 407                         | 16 342              | 26 749        | 4 805                                | 2 927         | 7 732         |
| VIII. Forstwirtschaft-<br>liche Nebenpro-<br>dunkte, Leucht-<br>stoffe, Seifen,<br>Fette, Öle u.<br>Ginnsiffe . . . . . | 1912 | 3 683             | 854                                    | 628                                 | 69 142  | 3 667                          | 5 362               | 9 029         | 1 434                                | 1 409         | 2 843         |
|   | 1913 | 3 776             | 856                                    | 613                                 | 69 866  | 3 618                          | 5 461               | 9 079         | 1 379                                | 1 374         | 2 753         |
| IX. Textil-<br>industrie . . . . .  | 1912 | 17 968            | 14 432                                 | 10 015                              | 400 121   | 153 272                        | 300 521             | 453 793       | 33 801                               | 55 391        | 89 192        |
|   | 1913 | 17 400            | 14 070                                 | 9 403                               | 400 275   | 158 849                        | 302 758             | 461 607       | 33 506                               | 56 308        | 89 814        |
| X. Papier-<br>industrie . . . . .   | 1912 | 4 269             | 3 176                                  | 2 532                               | 113 286   | 25 742                         | 37 260              | 63 002        | 8 416                                | 10 452        | 18 868        |
|   | 1913 | 4 391             | 3 218                                  | 2 601                               | 115 071   | 26 834                         | 37 923              | 64 757        | 8 147                                | 10 448        | 18 595        |
| XI. Leder-<br>industrie . . . . .   | 1912 | 3 077             | 1 138                                  | 1 167                               | 88 579  | 8 094                          | 12 329              | 20 423        | 5 017                                | 2 456         | 7 473         |
|   | 1913 | 3 163             | 1 224                                  | 1 218                               | 91 534  | 8 149                          | 13 283              | 21 432        | 5 014                                | 2 668         | 7 682         |
| XII. Industrie der<br>Holz- und<br>Schneystoffe . . . . .   | 1912 | 36 719            | 3 340                                  | 12 726                              | 383 176   | 12 059                         | 22 834              | 34 893        | 28 387                               | 4 525         | 32 912        |
|   | 1913 | 38 723            | 3 550                                  | 13 589                              | 382 751   | 12 491                         | 23 829              | 36 320        | 29 324                               | 4 684         | 34 008        |
| XIII. Nahrungs- und<br>Genußmittel . . . . .  | 1912 | 92 231            | 13 331                                 | 19 387                              | 455 313   | 62 420                         | 124 678             | 187 098       | 29 594                               | 21 265        | 50 859        |
|   | 1913 | 97 935            | 13 867                                 | 21 120                              | 467 849   | 65 094                         | 126 627             | 191 721       | 31 669                               | 21 471        | 53 140        |
| XIV. Bekleidungsge-<br>werbe . . . . .  | 1912 | 50 272            | 43 207                                 | 21 126                              | 108 400   | 131 365                        | 125 171             | 256 536       | 9 551                                | 47 394        | 56 945        |
|   | 1913 | 51 914            | 44 233                                 | 21 189                              | 112 075   | 133 388                        | 126 872             | 260 260       | 9 930                                | 47 312        | 57 242        |
| XV. Reinigungsge-<br>werbe . . . . .  | 1912 | 3 981             | 3 501                                  | 881                                 | 12 585  | 12 882                         | 24 522              | 37 404        | 607                                  | 2 181         | 2 788         |
|   | 1913 | 4 302             | 3 804                                  | 965                                 | 13 064  | 13 757                         | 25 839              | 39 596        | 658                                  | 2 223         | 2 881         |
| XVI. Baugewerbe<br>(Zimmerplätze<br>und andere<br>Bauhöfe) . . . . .  | 1912 | 14 101            | 230                                    | 5 846                               | 271 851   | 168                            | 643                 | 811           | 13 450                               | 18            | 13 468        |
|   | 1913 | 14 221            | 183                                    | 5 800                               | 262 886   | 179                            | 524                 | 703           | 13 123                               | 11            | 13 134        |
| XVII. Polygraphische<br>Gewerbe . . . . .   | 1912 | 8 632             | 4 555                                  | 5 922                               | 131 770   | 17 905                         | 27 387              | 45 292        | 14 575                               | 5 103         | 19 678        |
|   | 1913 | 8 912             | 4 742                                  | 6 141                               | 134 197   | 18 661                         | 26 776              | 45 437        | 14 968                               | 5 108         | 20 076        |
| — Sonstige In-<br>dustriezweige . . . . .   | 1912 | 2 135             | 210                                    | 269                                 | 13 286  | 749                            | 1 854               | 2 603         | 641                                  | 213           | 854           |
|   | 1913 | 2 218             | 269                                    | 296                                 | 14 671  | 802                            | 1 964               | 2 766         | 698                                  | 210           | 908           |
| Zusammen . . . . .  | 1912 | 311 582           | 101 933                                | 117 002                             | 5 339 975                                       | 533 399                        | 846 147             | 1 379 546     | 358 327                              | 179 964       | 538 291       |
|   | 1913 | 324 524           | 103 877                                | 120 831                             | 5 409 546                                       | 547 095                        | 858 526             | 1 405 621     | 376 481                              | 180 359       | 556 840       |

\*) 1. Hierzu gehören: Ziegeleien, Bruch- und Grubenbetriebe mit mindestens 5 Arbeitern, Hütten- und Verwerke, Salinen und Aufbereitungs-  
werkstätten und Verfahrnisse, für welche besondere Vorschriften erlassen sind. Näheres siehe § 154 Abs. 2-4 und § 154 a der Gewerbeordnung.

\*) 2. An dieser Stelle wurde in früheren Jahren eine Zusammenstellung über die Zahl der Fabriken und diesen gleichgestellten Anlagen sowie der  
(R. G. Bl. S. 687), welche am 1. Januar 1910 in Kraft trat, wurde die Zahl der Betriebe, welche der Gewerbeaufsicht unterstehen, geändert. Ein

10 Arbeitern und in den diesen gleichgestellten Betrieben\*)<sup>1</sup> beschäftigten Arbeiter (erwachsene revisionspflichtigen zu den revidierten Betrieben\*)<sup>2</sup>

Gewerbeaufsichtsbeamten)

| beschäftigten          |          |          | Zahl der revidierten Betriebe | In den revidierten Betrieben wurden beschäftigt |            |               |                                  |          |                        |          |                    | Gruppe |
|------------------------|----------|----------|-------------------------------|---|------------|---------------|----------------------------------|----------|------------------------|----------|--------------------|--------|
| Kinder unter 14 Jahren |          |          |                               | Arbeiter überhaupt                              | Erwachsene |               | junge Leute von 14 bis 16 Jahren |          | Kinder unter 14 Jahren |          | Arbeiter überhaupt |        |
| männlich               | weiblich | zusammen |                               |   | Arbeiter   | Arbeiterinnen | männlich                         | weiblich | männlich               | weiblich |                    |        |
| 289                    | 14       | 303      | 1 184 255                     | 3 930   | 1 114 016  | 16 138        | 42 759                           | 840      | 284                    | 13       | 1 174 050          | III.   |
| 161                    | 8        | 169      | 1 196 786                     | 3 960   | 1 127 166  | 15 599        | 45 931                           | 839      | 161                    | 8        | 1 189 704          |        |
| 894                    | 364      | 1 258    | 662 980                       | 15 468  | 454 270    | 63 849        | 24 287                           | 7 551    | 763                    | 314      | 551 034            | IV.    |
| 812                    | 349      | 1 161    | 647 608                       | 16 021  | 456 854    | 64 852        | 24 411                           | 7 212    | 667                    | 294      | 554 290            |        |
| 1 351                  | 354      | 1 705    | 661 974                       | 13 986  | 429 182    | 69 500        | 47 243                           | 10 661   | 1 090                  | 302      | 557 978            | V.     |
| 1 278                  | 377      | 1 655    | 680 107                       | 15 117  | 439 418    | 72 167        | 50 522                           | 10 110   | 1 089                  | 312      | 573 618            |        |
| 1 193                  | 104      | 1 297    | 1 130 740                     | 14 290  | 879 923    | 69 608        | 66 918                           | 4 719    | 1 051                  | 92       | 1 022 311          | VI.    |
| 1 424                  | 141      | 1 565    | 1 173 481                     | 15 279  | 911 654    | 70 957        | 73 773                           | 4 350    | 1 224                  | 126      | 1 062 084          |        |
| 67                     | 32       | 99       | 168 252                       | 2 107   | 126 513    | 23 398        | 4 117                            | 2 789    | 50                     | 29       | 156 896            | VII.   |
| 89                     | 54       | 143      | 180 568                       | 2 223   | 139 467    | 24 816        | 4 561                            | 2 710    | 75                     | 50       | 171 679            |        |
| 86                     | 64       | 150      | 81 164                        | 2 549   | 57 099     | 7 374         | 1 158                            | 977      | 64                     | 51       | 66 723             | VIII.  |
| 84                     | 37       | 121      | 81 819                        | 2 648   | 58 659     | 7 839         | 1 168                            | 1 136    | 69                     | 30       | 68 901             |        |
| 1 417                  | 2 802    | 4 219    | 947 325                       | 12 065  | 355 801    | 401 600       | 29 923                           | 49 743   | 1 167                  | 2 415    | 840 649            | IX.    |
| 1 526                  | 2 854    | 4 380    | 956 076                       | 12 735  | 359 850    | 416 509       | 30 074                           | 51 138   | 1 291                  | 2 558    | 860 920            |        |
| 254                    | 275      | 529      | 105 685                       | 3 156   | 100 273    | 54 317        | 7 177                            | 8 980    | 213                    | 231      | 171 191            | X.     |
| 266                    | 325      | 591      | 199 014                       | 3 286   | 104 060    | 56 194        | 7 031                            | 9 091    | 217                    | 302      | 176 895            |        |
| 85                     | 43       | 128      | 116 603                       | 2 055   | 78 234     | 18 692        | 4 401                            | 2 219    | 62                     | 36       | 103 644            | XI.    |
| 96                     | 58       | 154      | 120 802                       | 2 095   | 79 181     | 19 067        | 4 289                            | 2 283    | 83                     | 54       | 104 957            |        |
| 565                    | 196      | 761      | 451 742                       | 21 965  | 297 052    | 29 977        | 21 127                           | 3 991    | 455                    | 173      | 352 775            | XII.   |
| 569                    | 175      | 744      | 453 823                       | 23 855  | 298 770    | 31 449        | 22 074                           | 4 135    | 476                    | 149      | 357 053            |        |
| 541                    | 509      | 1 050    | 694 320                       | 41 456  | 321 005    | 153 218       | 18 629                           | 18 538   | 387                    | 430      | 513 107            | XIII.  |
| 627                    | 581      | 1 208    | 713 918                       | 46 579  | 337 479    | 162 116       | 20 148                           | 18 513   | 463                    | 492      | 539 211            |        |
| 416                    | 1 272    | 1 688    | 423 569                       | 22 388  | 86 666     | 171 869       | 7 710                            | 28 370   | 285                    | 797      | 295 697            | XIV.   |
| 466                    | 1 083    | 1 549    | 431 126                       | 22 351  | 89 700     | 173 873       | 7 832                            | 28 007   | 384                    | 651      | 300 447            |        |
| 15                     | 25       | 40       | 52 817                        | 2 193   | 9 146      | 26 734        | 486                              | 1 675    | 9                      | 17       | 38 067             | XV.    |
| 17                     | 25       | 42       | 55 583                        | 2 354   | 9 405      | 29 097        | 506                              | 1 762    | 13                     | 22       | 40 805             |        |
| 169                    | —        | 169      | 286 299                       | 6 376   | 136 560    | 358           | 6 175                            | 15       | 78                     | —        | 143 186            | XVI.   |
| 164                    | 5        | 169      | 276 892                       | 6 872   | 144 799    | 332           | 6 631                            | 3        | 86                     | —        | 151 851            |        |
| 411                    | 75       | 486      | 197 226                       | 5 641   | 103 437    | 36 874        | 11 098                           | 4 346    | 320                    | 60       | 156 135            | XVII.  |
| 408                    | 79       | 487      | 200 197                       | 5 858   | 105 493    | 36 969        | 11 340                           | 4 306    | 293                    | 68       | 158 467            |        |
| 27                     | 4        | 31       | 16 774                        | 492   | 7 228      | 2 248         | 383                              | 184      | 16                     | 2        | 10 061             | —      |
| 21                     | 7        | 28       | 18 373                        | 564   | 8 268      | 1 917         | 410                              | 148      | 10                     | 7        | 10 760             |        |
| 7 780                  | 6 133    | 13 913   | 7 271 725                     | 170 117   | 4 557 305  | 1 145 754     | 293 591                          | 145 598  | 6 294                  | 4 962    | 6 153 504          |        |
| 8 008                  | 6 158    | 14 166   | 7 386 173                     | 181 797   | 4 669 723  | 1 183 753     | 310 701                          | 145 743  | 6 601                  | 5 121    | 6 321 642          |        |

anstalten, Zimmerpläge, Bauhöfe, Werften, Werkstätten der Latatindustrie, auch wenn in ihnen weniger als 10 Arbeiter beschäftigt werden, Motor- in diesen Betrieben beschäftigten Arbeiter gegeben. Infolge der Abänderung der Gewerbe-Ordnung durch die Novelle vom 28. Dezember 1908 Vergleich der Zahlen mit denen der Jahre vor 1910 ist deshalb nicht ohne weiteres möglich.

## 4. Zahl der in den Jahren 1912 und 1913 in den einzelnen Industriegruppen

| Staaten  | III. Bergbau usw. |             |            | IV. Industrie der Steine und Erden |             |            |         |
|--|-------------------|-------------|------------|------------------------------------|-------------|------------|---------|
|  | Betriebe          | Arbeiter    |            | Betriebe                           | Arbeiter    |            |         |
|  |                   | jugendliche | erwachsene |                                    | jugendliche | erwachsene |         |
| Königreich Preußen . . . . .                   | 1912              | 3 029       | 39 455     | 991 134                            | 12 807      | 21 164     | 367 841 |
|  | 1913              | 3 025       | 42 198     | 994 425                            | 12 801      | 20 367     | 356 220 |
| » Bayern . . . . .                             | 1912              | 505         | 770        | 20 896                             | 2 805       | 7 303      | 79 786  |
|  | 1913              | 477         | 831        | 21 477                             | 2 726       | 7 260      | 75 595  |
| » Sachsen . . . . .                            | 1912              | 142         | 851        | 38 406                             | 1 688       | 1 956      | 56 236  |
|  | 1913              | 145         | 830        | 40 256                             | 1 743       | 2 127      | 57 829  |
| » Württemberg . . . . .                        | 1912              | 23          | 98         | 2 239                              | 606         | 524        | 13 227  |
|  | 1913              | 23          | 92         | 2 235                              | 626         | 466        | 12 262  |
| Großherzogtum Baden . . . . .                  | 1912              | 21          | 14         | 1 057                              | 773         | 916        | 15 088  |
|  | 1913              | 21          | 16         | 1 071                              | 751         | 896        | 15 002  |
| » Hessen . . . . .                             | 1912              | 43          | 127        | 2 565                              | 510         | 803        | 11 381  |
|  | 1913              | 43          | 144        | 2 715                              | 505         | 757        | 11 719  |
| » Mecklenburg-Schwerin . . . . .               | 1912              | 23          | 3          | 335                                | 148         | 56         | 2 897   |
|  | 1913              | 16          | 4          | 289                                | 142         | 42         | 2 838   |
| » Sachsen . . . . .                            | 1912              | 26          | 93         | 3 868                              | 140         | 422        | 7 798   |
|  | 1913              | 36          | 101        | 3 482                              | 139         | 443        | 7 676   |
| » Mecklenburg-Strelitz . . . . .               | 1912              | 8           | —          | 50                                 | 19          | 17         | 608     |
|  | 1913              | 3           | —          | 8                                  | 23          | 21         | 684     |
| » Oldenburg . . . . .                          | 1912              | 36          | 36         | 1 564                              | 438         | 450        | 4 900   |
|  | 1913              | 39          | 46         | 1 504                              | 435         | 498        | 5 191   |
| Herzogtum Braunschweig . . . . .               | 1912              | 71          | 101        | 6 011                              | 253         | 379        | 7 517   |
|  | 1913              | 69          | 85         | 5 424                              | 245         | 412        | 7 542   |
| » Sachsen-Meiningen . . . . .                  | 1912              | 88          | 150        | 3 098                              | 156         | 1 155      | 9 136   |
|  | 1913              | 91          | 140        | 3 015                              | 161         | 1 168      | 9 001   |
| » Sachsen-Altenburg . . . . .                  | 1912              | 43          | 27         | 3 789                              | 99          | 141        | 5 443   |
|  | 1913              | 41          | 59         | 4 534                              | 103         | 167        | 5 603   |
| » Sachsen-Coburg und Gotha . . . . .           | 1912              | 3           | —          | 34                                 | 131         | 383        | 5 300   |
|  | 1913              | 3           | —          | 37                                 | 131         | 349        | 5 285   |
| » Anhalt . . . . .                             | 1912              | 41          | 75         | 4 299                              | 128         | 141        | 3 323   |
|  | 1913              | 39          | 84         | 4 965                              | 125         | 120        | 3 498   |
| Fürstentum Schwarzburg-Sondershausen . . . . . | 1912              | 22          | 23         | 1 600                              | 56          | 372        | 2 681   |
|  | 1913              | 20          | 30         | 1 598                              | 56          | 440        | 2 873   |
| » Schwarzburg-Rudolstadt . . . . .             | 1912              | 10          | 7          | 578                                | 89          | 443        | 4 487   |
|  | 1913              | 9           | 16         | 653                                | 94          | 432        | 4 649   |
| » Waldeck und Pyrmont . . . . .                | 1912              | —           | —          | —                                  | 36          | 7          | 470     |
|  | 1913              | —           | —          | —                                  | 29          | 4          | 504     |
| » Reuß älterer Linie . . . . .                 | 1912              | —           | —          | —                                  | 19          | 22         | 554     |
|  | 1913              | —           | —          | —                                  | 18          | 9          | 392     |
| » Reuß jüngerer Linie . . . . .                | 1912              | 3           | —          | 61                                 | 57          | 29         | 1 460   |
|  | 1913              | 3           | —          | 44                                 | 53          | 25         | 1 305   |
| » Schaumburg-Lippe . . . . .                   | 1912              | —           | —          | —                                  | 28          | 72         | 961     |
|  | 1913              | —           | —          | —                                  | 27          | 71         | 948     |
| » Lippe . . . . .                              | 1912              | 1           | —          | 8                                  | 53          | 32         | 716     |
|  | 1913              | 1           | —          | 12                                 | 51          | 16         | 788     |
| Freie und Hansestadt Lübeck . . . . .          | 1912              | 1           | 6          | 817                                | 21          | 10         | 634     |
|  | 1913              | 1           | 12         | 879                                | 19          | 7          | 558     |
| » Hansestadt Bremen . . . . .                  | 1912              | 2           | 4          | 578                                | 30          | 21         | 636     |
|  | 1913              | 2           | 6          | 608                                | 31          | 21         | 733     |
| » und Hansestadt Hamburg . . . . .             | 1912              | 12          | 10         | 1 200                              | 88          | 78         | 2 153   |
|  | 1913              | 18          | 12         | 1 495                              | 89          | 63         | 2 057   |
| Elfaß, Lothringen . . . . .                    | 1912              | 154         | 2 350      | 55 868                             | 579         | 1 741      | 18 930  |
|  | 1913              | 150         | 2 410      | 58 944                             | 585         | 1 748      | 18 927  |
| Deutsches Reich                                | 1912              | 4 307       | 44 200     | 1 140 055                          | 21 757      | 38 637     | 624 343 |
|  | 1913              | 4 275       | 47 116     | 1 149 670                          | 21 708      | 37 929     | 609 679 |

## der Gewerbeaufsicht unterstehenden Betriebe und der darin beschäftigten Arbeiter

| V. Metallverarbeitung |                  |                 | VI. Maschinen usw. |                  |            | VII. Chemische Industrie |                  |                 | VIII. Forstw. Nebenprodukte, Seuchstoffe, Fette, Öle usw. |                  |                 |
|-----------------------|------------------|-----------------|--------------------|------------------|------------|--------------------------|------------------|-----------------|---|------------------|-----------------|
| Be-<br>triebe         | Arbeiter         |                 | Be-<br>triebe      | Arbeiter         |            | Be-<br>triebe            | Arbeiter         |                 | Be-<br>triebe   | Arbeiter         |                 |
|                       | jugend-<br>liche | er-<br>wachsene |                    | jugend-<br>liche | erwachsene |                          | jugend-<br>liche | er-<br>wachsene |   | jugend-<br>liche | er-<br>wachsene |
| 14 035                | 45 733           | 366 347         | 11 318             | 44 721           | 608 631    | 1 625                    | 4 943            | 100 842         | 2 168   | 1 608            | 48 577          |
| 14 798                | 47 935           | 379 767         | 11 996             | 48 934           | 629 555    | 1 695                    | 5 074            | 107 800         | 2 229   | 1 470            | 49 248          |
| 2 432                 | 6 397            | 48 574          | 2 261              | 5 620            | 79 447     | 281                      | 917              | 23 473          | 240   | 342              | 3 948           |
| 2 633                 | 6 579            | 48 921          | 2 572              | 6 272            | 80 867     | 276                      | 1 130            | 27 710          | 255   | 284              | 3 925           |
| 2 186                 | 7 168            | 59 850          | 2 645              | 12 228           | 123 729    | 286                      | 397              | 8 899           | 339   | 99               | 5 908           |
| 2 419                 | 7 554            | 60 613          | 2 849              | 13 827           | 130 541    | 276                      | 386              | 9 142           | 345   | 96               | 5 951           |
| 1 252                 | 3 774            | 26 932          | 1 415              | 6 462            | 57 462     | 91                       | 120              | 2 769           | 154   | 210              | 3 484           |
| 1 330                 | 3 938            | 26 383          | 1 444              | 6 905            | 58 692     | 91                       | 90               | 2 461           | 161   | 231              | 3 550           |
| 1 185                 | 4 137            | 34 557          | 943                | 3 538            | 41 347     | 57                       | 409              | 4 493           | 130   | 354              | 2 868           |
| 1 227                 | 4 255            | 34 548          | 997                | 3 753            | 43 477     | 59                       | 422              | 4 766           | 131   | 405              | 2 933           |
| 328                   | 1 405            | 8 758           | 375                | 1 775            | 17 968     | 90                       | 472              | 6 241           | 121   | 137              | 2 580           |
| 371                   | 1 433            | 8 520           | 392                | 2 040            | 16 641     | 94                       | 415              | 5 796           | 118   | 146              | 2 435           |
| 90                    | 141              | 999             | 171                | 377              | 4 229      | 15                       | 5                | 383             | 43  | 3                | 525             |
| 117                   | 193              | 1 139           | 220                | 404              | 4 711      | 19                       | 9                | 480             | 43  | 4                | 547             |
| 130                   | 308              | 1 790           | 180                | 872              | 9 969      | 10                       | 3                | 164             | 16  | 1                | 346             |
| 128                   | 328              | 1 737           | 173                | 917              | 10 318     | 11                       | 4                | 219             | 14  | 2                | 268             |
| 10                    | 6                | 115             | 32                 | 27               | 295        | 3                        | —                | 7               | 5   | 1                | 60              |
| 12                    | 11               | 138             | 43                 | 27               | 348        | 3                        | —                | 7               | 5   | —                | 73              |
| 163                   | 436              | 2 766           | 124                | 263              | 3 816      | 9                        | 7                | 442             | 26  | 3                | 280             |
| 170                   | 376              | 2 912           | 132                | 330              | 3 375      | 9                        | 14               | 430             | 27  | 4                | 263             |
| 157                   | 330              | 3 183           | 220                | 898              | 10 876     | 26                       | 35               | 1 306           | 33  | 30               | 670             |
| 168                   | 350              | 3 209           | 226                | 905              | 11 095     | 31                       | 51               | 1 846           | 34  | 37               | 698             |
| 77                    | 716              | 3 812           | 79                 | 242              | 2 178      | 19                       | 22               | 267             | 15  | 12               | 145             |
| 83                    | 635              | 4 145           | 75                 | 301              | 2 441      | 20                       | 25               | 279             | 15  | 11               | 148             |
| 63                    | 129              | 1 299           | 112                | 403              | 4 221      | 7                        | —                | 58              | 11  | 2                | 109             |
| 64                    | 169              | 1 229           | 114                | 433              | 4 390      | 7                        | 1                | 56              | 11  | 4                | 123             |
| 173                   | 673              | 3 866           | 137                | 496              | 5 475      | 9                        | 6                | 139             | 22  | 39               | 250             |
| 177                   | 662              | 4 147           | 135                | 596              | 5 444      | 9                        | 3                | 140             | 23  | 21               | 266             |
| 94                    | 320              | 2 435           | 113                | 601              | 7 688      | 56                       | 46               | 4 006           | 26  | 14               | 483             |
| 94                    | 335              | 2 306           | 112                | 663              | 7 874      | 61                       | 47               | 4 195           | 26  | 9                | 495             |
| 18                    | 64               | 322             | 21                 | 61               | 430        | 9                        | 1                | 104             | 7   | 5                | 96              |
| 20                    | 75               | 311             | 25                 | 121              | 537        | 8                        | 2                | 93              | 7   | —                | 89              |
| 8                     | 16               | 42              | 40                 | 115              | 883        | 13                       | 16               | 230             | 14  | 24               | 123             |
| 9                     | 15               | 49              | 41                 | 95               | 804        | 13                       | 15               | 285             | 15  | 25               | 134             |
| 4                     | —                | 29              | 17                 | 19               | 113        | —                        | —                | —               | 4   | —                | 25              |
| 4                     | —                | 24              | 17                 | 21               | 115        | —                        | —                | —               | 4   | 1                | 27              |
| 11                    | 24               | 244             | 25                 | 180              | 933        | 1                        | —                | 62              | 7   | —                | 115             |
| 12                    | 14               | 220             | 23                 | 177              | 964        | 1                        | —                | 63              | 4   | 1                | 121             |
| 51                    | 110              | 766             | 96                 | 446              | 3 910      | 6                        | 3                | 246             | 8   | 1                | 100             |
| 55                    | 131              | 766             | 103                | 532              | 3 903      | 7                        | 12               | 254             | 8   | 2                | 115             |
| 10                    | 21               | 96              | 5                  | 1                | 12         | 1                        | 12               | 16              | 6   | 1                | 21              |
| 9                     | 19               | 83              | 5                  | 2                | 12         | 1                        | 10               | 15              | 5   | —                | 21              |
| 13                    | 19               | 63              | 23                 | 29               | 139        | 2                        | 6                | 62              | 5   | 1                | 94              |
| 19                    | 19               | 81              | 34                 | 29               | 180        | 2                        | 9                | 63              | 6   | 4                | 81              |
| 43                    | 66               | 2 018           | 20                 | 87               | 2 201      | 11                       | 9                | 255             | 3   | —                | 109             |
| 43                    | 50               | 1 681           | 20                 | 109              | 2 636      | 10                       | 6                | 201             | 2   | 1                | 96              |
| 152                   | 297              | 3 121           | 104                | 543              | 9 399      | 23                       | 1                | 80              | 23  | 8                | 2 293           |
| 167                   | 394              | 3 200           | 112                | 680              | 9 745      | 19                       | 4                | 92              | 23  | 12               | 2 335           |
| 644                   | 601              | 7 534           | 563                | 1 312            | 30 744     | 86                       | 43               | 2 554           | 102   | 29               | 3 222           |
| 676                   | 747              | 7 898           | 601                | 1 525            | 34 654     | 93                       | 49               | 2 540           | 109   | 46               | 3 269           |
| 472                   | 807              | 8 668           | 783                | 1 547            | 21 782     | 91                       | 112              | 3 569           | 155   | 69               | 1 740           |
| 529                   | 1 077            | 8 786           | 830                | 1 488            | 19 076     | 96                       | 97               | 3 760           | 156   | 58               | 1 734           |
| 23 801                | 73 788           | 588 186         | 21 822             | 82 863           | 1 047 877  | 2 827                    | 7 585            | 160 667         | 3 683   | 2 993            | 78 171          |
| 25 334                | 77 294           | 602 813         | 23 291             | 91 086           | 1 082 395  | 2 911                    | 7 875            | 172 693         | 3 776   | 2 874            | 78 945          |

## 4. Zahl der in den Jahren 1912 und 1913 in den einzelnen Industriegruppen der

| Staaten  | IX. Textilindustrie |                  |                 | X. Papierindustrie |                  |                 |         |
|--|---------------------|------------------|-----------------|--------------------|------------------|-----------------|---------|
|  | Be-<br>triebe       | Arbeiter         |                 | Be-<br>triebe      | Arbeiter         |                 |         |
|  |                     | jugend-<br>liche | er-<br>wachsene |                    | jugend-<br>liche | er-<br>wachsene |         |
| Königreich Preußen . . . . .                   | 1912                | 6 826            | 38 631          | 366 197            | 1 991            | 10 034          | 86 483  |
|  | 1913                | 6 437            | 38 967          | 366 245            | 2 021            | 9 632           | 87 534  |
| » Bayern . . . . .                             | 1912                | 529              | 7 226           | 57 116             | 378              | 1 663           | 15 885  |
|  | 1913                | 556              | 7 880           | 58 683             | 393              | 1 625           | 16 241  |
| » Sachsen . . . . .                            | 1912                | 7 821            | 23 975          | 231 791            | 991              | 3 135           | 38 392  |
|  | 1913                | 7 548            | 23 203          | 234 176            | 1 038            | 3 219           | 39 383  |
| » Württemberg . . . . .                        | 1912                | 630              | 7 885           | 46 058             | 198              | 1 510           | 9 800   |
|  | 1913                | 655              | 8 676           | 49 186             | 203              | 1 681           | 10 159  |
| Großherzogtum Baden . . . . .                  | 1912                | 229              | 3 570           | 32 306             | 155              | 1 060           | 10 079  |
|  | 1913                | 232              | 3 549           | 33 072             | 165              | 1 000           | 10 204  |
| » Hessen . . . . .                             | 1912                | 94               | 502             | 2 793              | 77               | 339             | 2 252   |
|  | 1913                | 90               | 440             | 2 790              | 77               | 332             | 2 373   |
| » Mecklenburg-Schwerin . . . . .               | 1912                | 15               | 18              | 249                | 26               | 39              | 652     |
|  | 1913                | 21               | 5               | 301                | 27               | 24              | 659     |
| » Sachsen . . . . .                            | 1912                | 260              | 578             | 6 667              | 29               | 44              | 447     |
|  | 1913                | 268              | 517             | 6 454              | 29               | 41              | 487     |
| » Mecklenburg-Strelitz . . . . .               | 1912                | 8                | —               | 126                | 2                | —               | 15      |
|  | 1913                | 7                | 6               | 169                | 2                | 1               | 17      |
| » Oldenburg . . . . .                          | 1912                | 38               | 352             | 4 351              | 4                | 14              | 100     |
|  | 1913                | 36               | 338             | 4 095              | 5                | 15              | 139     |
| Herzogtum Braunschweig . . . . .               | 1912                | 16               | 316             | 3 829              | 42               | 123             | 980     |
|  | 1913                | 17               | 317             | 3 950              | 40               | 119             | 996     |
| » Sachsen-Meiningen . . . . .                  | 1912                | 27               | 226             | 2 856              | 54               | 144             | 984     |
|  | 1913                | 28               | 228             | 2 941              | 52               | 126             | 976     |
| » Sachsen-Altenburg . . . . .                  | 1912                | 38               | 140             | 2 875              | 32               | 58              | 1 047   |
|  | 1913                | 37               | 130             | 2 927              | 34               | 64              | 1 050   |
| » Sachsen-Coburg und Gotha . . . . .           | 1912                | 15               | 84              | 634                | 61               | 232             | 1 497   |
|  | 1913                | 19               | 100             | 656                | 67               | 243             | 1 555   |
| » Anhalt . . . . .                             | 1912                | 7                | 35              | 340                | 24               | 77              | 1 032   |
|  | 1913                | 8                | 48              | 327                | 24               | 46              | 1 043   |
| Fürstentum Schwarzburg-Sondershausen . . . . . | 1912                | 8                | 50              | 166                | 8                | 25              | 255     |
|  | 1913                | 8                | 49              | 181                | 9                | 38              | 288     |
| » Schwarzburg-Rudolstadt . . . . .             | 1912                | 18               | 79              | 803                | 15               | 30              | 383     |
|  | 1913                | 18               | 54              | 812                | 16               | 26              | 426     |
| » Waldeck und Pyrmont . . . . .                | 1912                | 1                | 8               | 29                 | 3                | 5               | 83      |
|  | 1913                | 1                | 9               | 29                 | 3                | 4               | 90      |
| » Preuß älterer Linie . . . . .                | 1912                | 146              | 399             | 9 712              | 3                | 29              | 477     |
|  | 1913                | 126              | 433             | 9 424              | 4                | 28              | 558     |
| » Preuß jüngerer Linie . . . . .               | 1912                | 124              | 400             | 12 836             | 23               | 149             | 1 213   |
|  | 1913                | 131              | 369             | 12 176             | 22               | 170             | 1 225   |
| » Schaumburg-Lippe . . . . .                   | 1912                | 4                | 30              | 262                | —                | —               | —       |
|  | 1913                | 6                | 35              | 286                | —                | —               | —       |
| » Lippe . . . . .                              | 1912                | 7                | 61              | 313                | 6                | 16              | 134     |
|  | 1913                | 6                | 94              | 413                | 7                | 61              | 253     |
| Freie und Hansestadt Lübeck . . . . .          | 1912                | 2                | —               | 114                | 6                | 5               | 56      |
|  | 1913                | 2                | —               | 111                | 6                | 2               | 50      |
| » Hansestadt Bremen . . . . .                  | 1912                | 18               | 116             | 2 344              | 14               | 17              | 141     |
|  | 1913                | 21               | 144             | 2 331              | 14               | 20              | 148     |
| » und Hansestadt Hamburg . . . . .             | 1912                | 61               | 90              | 1 459              | 49               | 106             | 808     |
|  | 1913                | 67               | 104             | 1 541              | 55               | 100             | 869     |
| Elsaß-Lothringen . . . . .                     | 1912                | 1 026            | 8 640           | 67 688             | 78               | 543             | 3 093   |
|  | 1913                | 1 055            | 8 499           | 68 606             | 78               | 569             | 3 105   |
| Deutsches Reich . . . . .                      | 1912                | 17 968           | 93 411          | 853 914            | 4 269            | 19 397          | 176 288 |
|  | 1913                | 17 400           | 94 194          | 861 882            | 4 391            | 19 186          | 179 828 |

## Gewerbeaufsicht unterstehenden Betriebe und der darin beschäftigten Arbeiter

| XI. Lederindustrie |                  |                 | XII. Industrie der Holz- und Schnitzstoffe |                  |                 | XIII. Nahrungs- und Genussmittel |                  |                 | XIV. Bekleidungs-gewerbe |                  |                 |
|--------------------|------------------|-----------------|--|------------------|-----------------|----------------------------------|------------------|-----------------|--------------------------|------------------|-----------------|
| Be-<br>triebe      | Arbeiter         |                 | Be-<br>triebe                              | Arbeiter         |                 | Be-<br>triebe                    | Arbeiter         |                 | Be-<br>triebe            | Arbeiter         |                 |
|                    | jugend-<br>liche | er-<br>wachsene |  | jugend-<br>liche | er-<br>wachsene |                                  | jugend-<br>liche | er-<br>wachsene |                          | jugend-<br>liche | er-<br>wachsene |
| 1 541              | 3 734            | 56 730          | 19 182                                     | 17 284           | 232 002         | 54 145                           | 26 652           | 367 201         | 30 831                   | 32 538           | 210 827         |
| 1 590              | 3 687            | 57 844          | 20 070                                     | 17 493           | 230 494         | 56 292                           | 27 476           | 374 927         | 31 962                   | 32 117           | 213 090         |
| 329                | 416              | 5 690           | 5 202                                      | 4 639            | 46 782          | 9 758                            | 4 223            | 51 986          | 6 335                    | 8 261            | 35 276          |
| 343                | 468              | 5 887           | 5 644                                      | 4 847            | 47 415          | 10 984                           | 4 850            | 54 163          | 6 440                    | 8 298            | 37 232          |
| 263                | 527              | 7 684           | 3 204                                      | 3 710            | 45 971          | 6 971                            | 4 748            | 46 763          | 4 490                    | 7 110            | 55 626          |
| 277                | 512              | 8 177           | 3 452                                      | 4 077            | 46 936          | 7 895                            | 5 165            | 49 085          | 4 602                    | 7 506            | 56 802          |
| 236                | 228              | 4 308           | 2 285                                      | 1 848            | 18 487          | 4 457                            | 2 838            | 21 947          | 1 157                    | 3 124            | 19 803          |
| 234                | 295              | 4 826           | 2 350                                      | 1 903            | 18 362          | 4 814                            | 3 037            | 22 239          | 1 202                    | 3 209            | 20 069          |
| 97                 | 329              | 5 511           | 1 570                                      | 1 492            | 16 460          | 3 781                            | 6 206            | 52 949          | 1 079                    | 1 437            | 6 703           |
| 100                | 413              | 5 796           | 1 615                                      | 1 525            | 17 017          | 3 952                            | 6 623            | 54 476          | 1 128                    | 1 443            | 6 772           |
| 217                | 1 618            | 13 165          | 832  | 1 024            | 9 843           | 2 096                            | 2 067            | 17 209          | 914                      | 1 418            | 5 542           |
| 225                | 1 640            | 13 809          | 883  | 1 080            | 9 878           | 2 404                            | 2 110            | 18 194          | 868                      | 1 439            | 5 638           |
| 17                 | 3                | 441             | 348  | 129              | 3 858           | 1 051                            | 231              | 6 289           | 462                      | 187              | 1 664           |
| 19                 | 6                | 478             | 381  | 175              | 3 945           | 1 094                            | 283              | 6 692           | 453                      | 230              | 1 869           |
| 43                 | 46               | 1 173           | 224  | 224              | 2 439           | 510                              | 374              | 3 145           | 318                      | 216              | 2 038           |
| 41                 | 41               | 1 200           | 235  | 219              | 2 316           | 522                              | 311              | 3 073           | 369                      | 324              | 2 243           |
| 2                  | —                | 3               | 69   | 44               | 927             | 160                              | 28               | 1 135           | 37                       | 3                | 162             |
| 4                  | —                | 10              | 83   | 48               | 787             | 205                              | 29               | 1 337           | 52                       | 28               | 231             |
| 19                 | 6                | 1 402           | 304  | 198              | 1 903           | 967                              | 159              | 3 166           | 225                      | 79               | 767             |
| 16                 | 7                | 1 405           | 311  | 207              | 1 909           | 996                              | 173              | 3 330           | 233                      | 118              | 769             |
| 11                 | 9                | 154             | 256  | 318              | 2 549           | 918                              | 498              | 13 563          | 384                      | 324              | 1 903           |
| 14                 | 10               | 209             | 282  | 333              | 2 636           | 941                              | 517              | 13 429          | 395                      | 343              | 1 755           |
| 25                 | 70               | 869             | 216  | 372              | 2 764           | 248                              | 236              | 2 459           | 54                       | 229              | 1 205           |
| 27                 | 61               | 833             | 227  | 341              | 2 815           | 254                              | 215              | 2 528           | 50                       | 184              | 1 163           |
| 12                 | 8                | 164             | 143  | 246              | 4 304           | 355                              | 172              | 3 247           | 222                      | 197              | 1 650           |
| 12                 | 12               | 169             | 148  | 255              | 4 288           | 364                              | 159              | 3 106           | 219                      | 173              | 1 798           |
| 24                 | 233              | 1 923           | 202  | 259              | 2 069           | 228                              | 116              | 929             | 130                      | 147              | 977             |
| 21                 | 202              | 1 800           | 221  | 311              | 2 081           | 246                              | 130              | 995             | 144                      | 164              | 1 045           |
| 9                  | —                | 154             | 180  | 160              | 2 278           | 509                              | 247              | 6 875           | 281                      | 281              | 1 185           |
| 9                  | —                | 146             | 188  | 155              | 2 169           | 524                              | 249              | 7 053           | 276                      | 310              | 1 184           |
| 8                  | 14               | 439             | 61   | 157              | 1 126           | 109                              | 63               | 909             | 36                       | 103              | 1 089           |
| 7                  | 6                | 273             | 62   | 122              | 1 071           | 112                              | 56               | 854             | 30                       | 89               | 1 155           |
| 16                 | 14               | 320             | 81   | 155              | 1 588           | 100                              | 70               | 681             | 12                       | 19               | 155             |
| 14                 | 18               | 340             | 92   | 179              | 1 848           | 110                              | 42               | 565             | 13                       | 19               | 169             |
| 2                  | 21               | 481             | 62   | 37               | 316             | 105                              | 80               | 544             | 19                       | 3                | 40              |
| 2                  | 27               | 448             | 61   | 55               | 343             | 111                              | 61               | 539             | 19                       | 5                | 39              |
| 1                  | 2                | 17              | 27   | 30               | 580             | 31                               | 7                | 161             | 2                        | 4                | 39              |
| 1                  | 4                | 33              | 28   | 32               | 580             | 31                               | 9                | 149             | 9                        | 12               | 94              |
| 20                 | 45               | 909             | 97   | 70               | 895             | 228                              | 160              | 1 525           | 83                       | 38               | 394             |
| 17                 | 56               | 1 042           | 95   | 67               | 844             | 256                              | 141              | 1 636           | 104                      | 36               | 492             |
| 3                  | 1                | 38              | 30   | 42               | 294             | 66                               | 29               | 269             | 14                       | 13               | 32              |
| 3                  | 4                | 40              | 30   | 38               | 293             | 66                               | 24               | 272             | 16                       | 9                | 41              |
| 2                  | —                | 22              | 141  | 205              | 1 909           | 233                              | 332              | 2 433           | 65                       | 70               | 252             |
| 1                  | —                | 14              | 174  | 194              | 2 051           | 256                              | 283              | 2 329           | 61                       | 75               | 272             |
| —                  | —                | —               | 76   | 34               | 1 358           | 196                              | 109              | 2 622           | 33                       | 20               | 410             |
| —                  | —                | —               | 73   | 31               | 1 388           | 192                              | 95               | 2 507           | 33                       | 13               | 387             |
| 14                 | 7                | 214             | 166  | 217              | 3 413           | 641                              | 162              | 4 350           | 404                      | 292              | 1 994           |
| 14                 | 7                | 188             | 168  | 215              | 3 133           | 693                              | 149              | 4 354           | 434                      | 272              | 2 098           |
| 73                 | 101              | 4 472           | 569  | 250              | 6 902           | 1 765                            | 464              | 14 262          | 1 514                    | 716              | 8 865           |
| 82                 | 109              | 4 679           | 592  | 271              | 6 916           | 1 782                            | 416              | 15 114          | 1 616                    | 574              | 9 068           |
| 93                 | 169              | 2 719           | 1 192                                      | 529              | 7 052           | 2 603                            | 1 638            | 15 792          | 1 171                    | 1 804            | 6 338           |
| 90                 | 251              | 3 320           | 1 258                                      | 579              | 7 556           | 2 889                            | 1 745            | 16 624          | 1 186                    | 1 801            | 6 870           |
| 3 077              | 7 601            | 109 002         | 36 719                                     | 33 673           | 418 069         | 92 231                           | 51 909           | 642 411         | 50 272                   | 58 633           | 364 936         |
| 3 163              | 7 836            | 112 966         | 38 723                                     | 34 752           | 419 071         | 97 985                           | 54 348           | 659 570         | 51 914                   | 58 791           | 372 335         |



## 4. Zahl der in den Jahren 1912 und 1913 in den einzelnen Industriegruppen der

| Staaten  | XV. Reinigungs-<br>gewerbe |                  |                    | XVI. Baugewerbe (Zimmer-<br>plätze und andere Bauhöfe *) |                    |                      | XVII. Polygraphische<br>Gewerbe |                    |                      |
|--|----------------------------|------------------|--------------------|--|--------------------|----------------------|---------------------------------|--------------------|----------------------|
|  | Be-<br>triebe              | Arbeiter         |                    | Be-<br>triebe  | Arbeiter           |                      | Be-<br>triebe                   | Arbeiter           |                      |
|  |                            | jugend-<br>liche | er-<br>wachsene    |  | jugend-<br>liche   | er-<br>wachsene      |                                 | jugend-<br>liche   | er-<br>wachsene      |
| Königreich Preußen . . . . .                         | { 1912 2 370<br>1913 2 531 | { 1 853<br>1 840 | { 29 259<br>30 912 | { 4 847<br>4 924   | { 5 101<br>5 083   | { 102 836<br>103 439 | { 4 715<br>4 879                | { 11 411<br>11 512 | { 95 303<br>96 510   |
| » Bayern . . . . .                                   | { 1912 328<br>1913 359     | { 234<br>255     | { 5 145<br>5 132   | { 2 987<br>2 869   | { 2 943<br>2 669   | { 74 810<br>68 696   | { 845<br>888                    | { 1 778<br>1 863   | { 17 331<br>17 888   |
| » Sachsen . . . . .                                  | { 1912 260<br>1913 294     | { 149<br>189     | { 3 664<br>3 801   | { 1 333<br>1 326   | { 1 026<br>1 039   | { 13 220<br>10 379   | { 1 003<br>1 028                | { 3 185<br>3 264   | { 31 386<br>31 056   |
| » Württemberg . . . . .                              | { 1912 124<br>1913 151     | { 74<br>107      | { 1 522<br>1 744   | { 544<br>590   | { 323<br>351       | { 3 704<br>4 009     | { 383<br>389                    | { 873<br>930       | { 6 903<br>7 142     |
| Großherzogtum Baden . . . . .                        | { 1912 160<br>1913 182     | { 153<br>181     | { 2 030<br>2 260   | { 985<br>1 040   | { 913<br>905       | { 17 765<br>18 284   | { 335<br>347                    | { 582<br>610       | { 5 115<br>5 305     |
| » Hessen . . . . .                                   | { 1912 113<br>1913 117     | { 82<br>100      | { 1 074<br>952     | { 907<br>921   | { 766<br>745       | { 13 541<br>13 102   | { 205<br>201                    | { 487<br>523       | { 3 315<br>3 420     |
| » Mecklbg. Schwerin { 1912 39<br>1913 40             | { 4<br>5                   | { 484<br>520     | { 114<br>130       | { 92<br>109  | { 1 731<br>1 950   | { 74<br>77           | { 91<br>73                      | { 761<br>815       |                      |
| » Sachsen . . . . .                                  | { 1912 27<br>1913 29       | { 19<br>12       | { 289<br>305       | { 263<br>259   | { 434<br>408       | { 4 767<br>4 060     | { 63<br>64                      | { 88<br>92         | { 848<br>848         |
| » Mecklenbg. Strelitz { 1912 4<br>1913 4             | { —<br>1                   | { 27<br>30       | { 18<br>24         | { 15<br>13   | { 206<br>326       | { 16<br>13           | { 16<br>14                      | { 97<br>99         |                      |
| » Oldenburg . . . . .                                | { 1912 8<br>1913 10        | { 2<br>10        | { 152<br>177       | { 185<br>190   | { 138<br>142       | { 1 617<br>1 503     | { 51<br>53                      | { 54<br>60         | { 520<br>544         |
| Herzogtum Braunschweig . . . . .                     | { 1912 41<br>1913 42       | { 14<br>9        | { 382<br>402       | { 132<br>135   | { 147<br>156       | { 1 563<br>1 631     | { 73<br>75                      | { 138<br>127       | { 1 414<br>1 357     |
| » Sachsen-Meiningen . . .                            | { 1912 4<br>1913 5         | { 2<br>1         | { 36<br>42         | { 64<br>62   | { 69<br>65         | { 648<br>630         | { 43<br>42                      | { 100<br>81        | { 805<br>762         |
| » Sachsen-Altenburg . . .                            | { 1912 9<br>1913 8         | { 5<br>2         | { 66<br>64         | { 162<br>163   | { 208<br>189       | { 2 357<br>2 161     | { 29<br>29                      | { 58<br>59         | { 647<br>655         |
| » Sachsen-Coburg-Gotha { 1912 11<br>1913 11          | { 5<br>3                   | { 132<br>123     | { 229<br>238       | { 375<br>368   | { 3 743<br>3 946   | { 36<br>38           | { 58<br>55                      | { 533<br>532       |                      |
| » Anhalt . . . . .                                   | { 1912 16<br>1913 19       | { 12<br>12       | { 162<br>180       | { 79<br>78   | { 129<br>84        | { 850<br>920         | { 42<br>43                      | { 77<br>55         | { 708<br>753         |
| Fürstentum Schwarzbg. Sondershaus { 1912 3<br>1913 4 | { 2<br>1                   | { 20<br>19       | { 39<br>41         | { 55<br>48   | { 684<br>653       | { 13<br>13           | { 33<br>31                      | { 147<br>141       |                      |
| » Schwarzbg. Rudolstadt { 1912 3<br>1913 2           | { —<br>—                   | { 9<br>5         | { 14<br>14         | { 22<br>32   | { 194<br>184       | { 12<br>14           | { 35<br>43                      | { 266<br>338       |                      |
| » Waldeck und Pyrmont { 1912 4<br>1913 4             | { 2<br>5                   | { 46<br>54       | { 20<br>21         | { 29<br>25   | { 250<br>271       | { 10<br>7            | { 6<br>4                        | { 44<br>51         |                      |
| » Reuß älterer Linie . . .                           | { 1912 —<br>1913 —         | { —<br>—         | { —<br>—           | { 7<br>7   | { 12<br>16         | { 187<br>135         | { 8<br>8                        | { 44<br>31         | { 150<br>160         |
| » Reuß jüngerer Linie . .                            | { 1912 9<br>1913 10        | { —<br>1         | { 45<br>53         | { 97<br>95   | { 148<br>137       | { 2 471<br>1 972     | { 25<br>28                      | { 40<br>46         | { 463<br>446         |
| » Schaumburg-Lippe . . .                             | { 1912 2<br>1913 2         | { 1<br>—         | { 51<br>50         | { 20<br>22   | { 39<br>44         | { 223<br>254         | { 2<br>3                        | { 3<br>1           | { 23<br>25           |
| » Lippe . . . . .                                    | { 1912 4<br>1913 4         | { 3<br>1         | { 32<br>32         | { 10<br>11   | { 14<br>19         | { 203<br>220         | { 17<br>15                      | { 64<br>68         | { 465<br>447         |
| Freie und Hansestadt Lübeck . . . .                  | { 1912 12<br>1913 12       | { 4<br>1         | { 104<br>104       | { 38<br>37   | { 17<br>17         | { 368<br>342         | { 30<br>30                      | { 26<br>38         | { 547<br>544         |
| » Hansestadt Bremen . . . . .                        | { 1912 54<br>1913 53       | { 44<br>46       | { 889<br>944       | { 70<br>75   | { 35<br>40         | { 1 069<br>1 165     | { 77<br>86                      | { 123<br>112       | { 1 426<br>1 548     |
| » und Hansestadt Hamburg . . .                       | { 1912 291<br>1913 317     | { 100<br>114     | { 3 376<br>3 742   | { 244<br>246   | { 152<br>149       | { 4 431<br>4 604     | { 339<br>353                    | { 447<br>512       | { 5 366<br>5 763     |
| Elßaß-Lothringen . . . . .                           | { 1912 85<br>1913 92       | { 64<br>77       | { 993<br>1 013     | { 693<br>703   | { 435<br>450       | { 19 219<br>18 753   | { 186<br>189                    | { 347<br>359       | { 2 479<br>2 485     |
| Deutsches Reich . . . . .                            | { 1912 3 981<br>1913 4 302 | { 2 828<br>2 923 | { 49 989<br>52 660 | { 14 101<br>14 221                                       | { 13 637<br>13 303 | { 272 662<br>263 589 | { 8 632<br>8 912                | { 20 164<br>20 563 | { 177 062<br>179 634 |

\*) Hierzu gehören seit 1910 auch Betriebe, in denen Maler-, Anstreicher-, Lächer-, Weißbinder- u. Radiererarbeiten ausgeführt werden

## Gewerbeaufsicht unterstehenden Betriebe und der darin beschäftigten Arbeiter

| Sonstige Industriezweige |             |            | In den Industriegruppen überhaupt |   |             |            |                    |  |
|--------------------------|-------------|------------|-----------------------------------|---|-------------|------------|--------------------|--|
| Betriebe                 | Arbeiter    |            | Betriebe                          | Von 100 Betrieben sind residiert im Berichtsjahre 1912 und 1913 | Arbeiter    |            | Arbeiter überhaupt | Auf 100 Arbeiter überhaupt kamen Arbeiter in residierten Betrieben |
|                          | jugendliche | erwachsene |                                   |   | jugendliche | erwachsene |                    |  |
| 229                      | 288         | 5 893      | 171 659                           | 51,5  | 305 150     | 4 036 103  | 4 341 253          | 87,2   |
| 228                      | 305         | 6 584      | 177 478                           | 51,1  | 314 090     | 4 084 594  | 4 398 684          | 87,1   |
| 750                      | 104         | 2 780      | 35 065                            | 48,8  | 52 836      | 568 925    | 621 761            | 76,5   |
| 818                      | 159         | 3 190      | 38 233                            | 53,5  | 55 270      | 573 022    | 628 292            | 82,0   |
| 94                       | 183         | 1 135      | 33 716                            | 66,2  | 70 447      | 768 660    | 839 107            | 85,7   |
| 94                       | 175         | 1 154      | 35 331                            | 72,8  | 73 169      | 785 281    | 858 450            | 87,6   |
| 21                       | 5           | 105        | 13 576                            | 92,2  | 29 896      | 238 750    | 268 646            | 96,7   |
| 18                       | 6           | 82         | 14 281                            | 97,1  | 31 917      | 243 401    | 275 318            | 99,5   |
| 630                      | 167         | 3 092      | 12 130                            | 56,9  | 25 277      | 251 420    | 276 697            | 68,7   |
| 650                      | 163         | 3 623      | 12 597                            | 55,3  | 26 109      | 258 606    | 284 715            | 73,4   |
| 14                       | 19          | 270        | 6 936                             | 76,5  | 13 041      | 118 497    | 131 538            | 82,2   |
| 15                       | 12          | 153        | 7 324                             | 75,2  | 13 356      | 118 125    | 131 481            | 77,6   |
| 12                       | —           | 142        | 2 648                             | 33,2  | 1 379       | 25 639     | 27 018             | 68,6   |
| 2                        | —           | 35         | 2 801                             | 36,1  | 1 566       | 27 268     | 28 834             | 69,4   |
| —                        | —           | —          | 2 239                             | 54,8  | 3 722       | 45 748     | 49 470             | 78,3   |
| —                        | —           | —          | 2 317                             | 58,7  | 3 760       | 44 686     | 48 446             | 73,6   |
| —                        | —           | —          | 393                               | 38,9  | 157         | 3 923      | 4 080              | 60,7   |
| —                        | —           | —          | 483                               | 31,1  | 199         | 4 264      | 4 463              | 50,0   |
| —                        | —           | —          | 2 597                             | 31,3  | 2 197       | 27 836     | 30 033             | 66,4   |
| —                        | —           | —          | 2 662                             | 32,5  | 2 338       | 29 546     | 29 884             | 61,8   |
| —                        | —           | —          | 2 633                             | 38,7  | 3 660       | 55 900     | 59 560             | 72,2   |
| —                        | —           | —          | 2 714                             | 37,4  | 3 771       | 56 179     | 59 950             | 80,0   |
| —                        | —           | —          | 1 169                             | 70,7  | 3 745       | 31 262     | 35 007             | 94,5   |
| —                        | —           | —          | 1 192                             | 65,9  | 3 582       | 31 719     | 35 301             | 93,5   |
| —                        | —           | —          | 1 337                             | 43,9  | 1 794       | 31 276     | 33 070             | 78,2   |
| —                        | —           | —          | 1 354                             | 42,5  | 1 876       | 32 153     | 34 029             | 84,0   |
| —                        | —           | —          | 1 411                             | 42,2  | 3 106       | 27 501     | 30 607             | 74,2   |
| —                        | —           | —          | 1 483                             | 58,3  | 3 207       | 28 052     | 31 259             | 73,0   |
| 3                        | 59          | 930        | 1 608                             | 60,0  | 2 274       | 36 748     | 39 022             | 90,7   |
| 3                        | 39          | 863        | 1 629                             | 63,9  | 2 256       | 37 971     | 40 227             | 93,6   |
| —                        | —           | —          | 418                               | 62,2  | 1 028       | 10 073     | 11 101             | 80,8   |
| —                        | —           | —          | 422                               | 74,6  | 1 108       | 10 136     | 11 244             | 90,0   |
| —                        | —           | —          | 445                               | 61,6  | 1 045       | 10 742     | 11 787             | 73,9   |
| —                        | —           | —          | 474                               | 52,1  | 1 011       | 11 261     | 12 272             | 69,8   |
| —                        | —           | —          | 287                               | 25,2  | 217         | 2 470      | 2 687              | 59,1   |
| —                        | —           | —          | 283                               | 23,7  | 221         | 2 534      | 2 755              | 53,2   |
| —                        | —           | —          | 288                               | 42,7  | 753         | 13 231     | 13 984             | 46,0   |
| —                        | —           | —          | 272                               | 34,6  | 766         | 12 893     | 13 659             | 44,5   |
| 7                        | 11          | 109        | 934                               | 37,0  | 1 650       | 27 403     | 29 053             | 71,0   |
| 6                        | 12          | 146        | 993                               | 46,4  | 1 737       | 26 419     | 28 156             | 78,8   |
| —                        | —           | —          | 191                               | 47,1  | 265         | 2 298      | 2 563              | 80,9   |
| —                        | —           | —          | 195                               | 37,4  | 257         | 2 340      | 2 597              | 73,0   |
| —                        | —           | —          | 582                               | 49,7  | 852         | 6 845      | 7 697              | 82,0   |
| —                        | —           | —          | 648                               | 56,2  | 872         | 7 236      | 8 108              | 87,0   |
| 2                        | —           | 5          | 494                               | 95,7  | 393         | 11 618     | 12 011             | 99,2   |
| 2                        | —           | 6          | 482                               | 96,5  | 382         | 11 490     | 11 872             | 99,8   |
| 13                       | 3           | 88         | 1 805                             | 56,2  | 1 890       | 32 035     | 33 925             | 66,0   |
| 14                       | 7           | 93         | 1 926                             | 58,2  | 2 129       | 32 715     | 34 844             | 63,0   |
| 16                       | 8           | 127        | 6 416                             | 45,2  | 4 507       | 97 475     | 101 982            | 82,2   |
| 19                       | 10          | 193        | 6 715                             | 45,7  | 4 801       | 104 402    | 109 203            | 83,3   |
| 344                      | 38          | 1 213      | 9 705                             | 42,7  | 20 923      | 237 143    | 258 066            | 78,2   |
| 349                      | 48          | 1 315      | 10 235                            | 45,6  | 21 256      | 240 874    | 262 130            | 80,0   |
| 2 135                    | 885         | 15 889     | 111 582                           | 54,6  | 552 204     | 6 719 521  | 7 271 725          | 84,6   |
| 2 218                    | 936         | 17 437     | 324 524                           | 56,0  | 571 006     | 6 815 167  | 7 386 173          | 83,3   |

(soweit sie nicht zu einer anderen Gruppe gehören).

5. Zahl der sonstigen der Gewerbeaufsicht unterliegenden Betriebe, für die besondere Vorschriften des Bundesrats gemäß § 120e der G. D. erlassen sind, soweit diese Betriebe nicht in den Abschnitten 3 und 4 nachgewiesen sind

| Industriezweige      |   | Vorhandene |          | Revidierte |          | Revisionen |
|----------------------|---|------------|----------|------------|----------|------------|
|                      |   | Betriebe   | Arbeiter | Betriebe   | Arbeiter |            |
| IV.                  | 2. Steinbrüche und Steinhauereien . .   | 7 823      | 16 748   | 3 908      | 8 242    | 4 420      |
| IV.                  | 4. Glashütten, Glaschleifereien . . .   | 63         | 291      | 27         | 118      | 27         |
| VI.                  | 2. Anlagen zur Herstellung elektrischer Akkumulatoren . . . . .                               | 4          | 18       | 4          | 18       | 5          |
| VII.                 | 4. Anlagen, in denen Thomaschlacke gemahlen oder Thomaschlackenmehl gelagert wird . . . . .   | 75         | 135      | 13         | 19       | 13         |
| IX.                  | 2. Anlagen zur Bearbeitung von Fasernstoffen usw. (Pumpenfortierereien).                      | 353        | 1 225    | 129        | 613      | 147        |
| XI.                  | 2. Roßhaarpinnereien, Haar- und Borstenzurichtereien . . . . .                                | 31         | 102      | 18         | 57       | 18         |
| XI.                  | 3. Anlagen zur Vulkanisierung von Gummiwaren . . . . .  | 13         | 22       | 7          | 17       | 7          |
| XI.                  | 4. Anlagen zur Herstellung von Präservativen, Sicherheitspessarien, Suspensorien usw. . . . . | 3          | 10       | 2          | 5        | 3          |
| XII.                 | 2. Bürsten- und Pinselmachereien . .  | 888        | 1 971    | 333        | 720      | 352        |
| XIII.                | 3. Bäckereien und Konditoreien . . .  | 56 426     | 93 888   | 19 479     | 32 642   | 22 336     |
| XVI.                 | 2. Maler-, Lackier- und Anstreichwerkstätten . . . . .  | 24 180     | 65 219   | 4 393      | 12 420   | 4 924      |
| XVII.                | 2. Buchdruckereien u. Schriftgießereien   | 653        | 1 440    | 280        | 634      | 294        |
| XXII.                | Gast- und Schankwirtschaften . . . . .  | 54 679     | 166 479  | 3 165      | 16 047   | 3 298      |
| Zusammen 1913 . . .  |   | 145 191    | 347 548  | 31 758     | 71 552   | 35 844     |
| Dagegen { 1912 . . . |   | 147 655    | 349 419  | 28 401     | 70 274   | 32 344     |
| { 1911 . . .         |   | 145 508    | 345 215  | 26 397     | 60 443   | 29 651     |
| { 1910 . . .         |   | 144 638    | 335 399  | 25 131     | 59 050   | 28 832     |

### 6. Revisionen gewerblicher Anlagen und Unfalluntersuchungen im Deutschen Reich nach Industriezweigen geordnet

| Gruppe | Bezeichnung der Industriezweige   | Gesamtzahl der Revisionen | Darunter Revisionen |                                     |                        |                                     | Zahl der revidierten Anlagen |                 |         |                   | Unfalluntersuchungen |
|--------|---|---------------------------|---------------------|-------------------------------------|------------------------|-------------------------------------|------------------------------|-----------------|---------|-------------------|----------------------|
|        |   |                           | in der Nacht        |                                     | an Sonn- und Festtagen |                                     | überhaupt                    | davon revidiert |         |                   |                      |
|        |   |                           | Zahl                | v. S. der Gesamtzahl der Revisionen | Zahl                   | v. S. der Gesamtzahl der Revisionen |                              | einmal          | zweimal | drei- und mehrmal |                      |
| III.   | Bergbau, Hütten- und Salinewesen, Torfgräberei . . . . .                            | 58 064                    | 627                 | 1,1                                 | 1 157                  | 2,0                                 | 3 996                        | 1 035           | 627     | 2 334             | 20 014               |
| IV.    | Industrie der Steine und Erden . . . . .  | 26 791                    | 177                 | 0,7                                 | 510                    | 1,9                                 | 19 985                       | 16 511          | 2 461   | 1 013             | 1 745                |
| V.     | Metallverarbeitung  | 18 977                    | 213                 | 1,1                                 | 506                    | 2,7                                 | 15 180                       | 12 748          | 1 687   | 745               | 2 720                |
| VI.    | Maschinen, Werkzeuge, Instrumente, Apparate . . . . .                               | 20 024                    | 283                 | 1,4                                 | 590                    | 2,9                                 | 15 356                       | 12 600          | 1 878   | 878               | 3 596                |
| VII.   | Chemische Industrie   | 4 172                     | 78                  | 1,9                                 | 118                    | 2,8                                 | 2 244                        | 1 427           | 420     | 397               | 801                  |
| VIII.  | Forstwirtschaftliche Nebenprodukte, Leuchtstoffe, Fette, Öle und Firnisse . . . . . | 3 752                     | 70                  | 1,9                                 | 144                    | 3,8                                 | 2 650                        | 2 036           | 402     | 212               | 398                  |
| IX.    | Textilindustrie . . . . .   | 16 762                    | 439                 | 2,6                                 | 340                    | 2,0                                 | 12 971                       | 10 486          | 1 749   | 736               | 1 433                |
| X.     | Papierindustrie . . . . .   | 4 618                     | 113                 | 2,4                                 | 173                    | 3,7                                 | 3 287                        | 2 485           | 530     | 272               | 836                  |
| XI.    | Lederindustrie . . . . .  | 2 948                     | 45                  | 1,5                                 | 80                     | 2,7                                 | 2 134                        | 1 670           | 284     | 180               | 367                  |
| XII.   | Industrie der Holz- und Schnitzstoffe . . . . .                                     | 28 126                    | 184                 | 0,7                                 | 561                    | 2,0                                 | 24 276                       | 21 396          | 2 231   | 649               | 2 531                |

Nach: 6. Revisionen gewerblicher Anlagen und Unfalluntersuchungen  
im Deutschen Reiche nach Industriezweigen geordnet

| Gruppe | Bezeichnung<br>der Industriezweige                          | Gesamt-<br>zahl<br>der Re-<br>visionen | Darunter Revisionen |   |                           |   | Zahl der revidierten Anlagen |                 |         |                      | Unfall-<br>unter-<br>suchun-<br>gen |
|--------|---|--|---------------------|---|---------------------------|---|------------------------------|-----------------|---------|----------------------|-------------------------------------|
|        |   |  | in der Nacht        |   | an Sonn- und<br>Festtagen |   | über-<br>haupt               | davon revidiert |         |                      |                                     |
|        |   |  | Zahl                | v. H. der<br>Gesamt-<br>zahl der<br>Revision. | Zahl                      | v. H. der<br>Gesamt-<br>zahl der<br>Revision. |                              | einmal          | zweimal | drei- und<br>mehrmal |                                     |
| XIII.  | Nahrungs- und Ge-<br>nufsmittel . . . . .                   | 75 664                                 | 538                 | 0,7   | 1 935                     | 2,6   | 66 254                       | 59 439          | 5 209   | 1 606                | 1 710                               |
| XIV.   | Bekleidungs-<br>gewerbe . . . . .                           | 25 985                                 | 901                 | 3,5   | 455                       | 1,8   | 22 504                       | 19 912          | 2 047   | 545                  | 303                                 |
| XV.    | Reinigungs-<br>gewerbe . . . . .                            | 3 246                                  | 145                 | 4,5   | 179                       | 5,5   | 2 364                        | 1 832           | 344     | 188                  | 117                                 |
| XVI.   | Baugewerbe (Zim-<br>merpläge und an-<br>dere Bauhöfe) . . . | 12 739                                 | 23                  | 0,2   | 140                       | 1,1   | 11 304                       | 10 182          | 902     | 220                  | 499                                 |
| XVII.  | Polygraphische Ge-<br>werbe . . . . .                       | 7 379                                  | 159                 | 2,2   | 186                       | 2,5   | 6 149                        | 5 261           | 678     | 210                  | 517                                 |
| —      | Sonstige Industrie-<br>zweige . . . . .                     | 3 997                                  | 12                  | 0,3   | 21                        | 0,5   | 3 797                        | 3 632           | 145     | 20                   | 107                                 |
|        | Zusammen 1913 . . .   | 313 244                                | 4 007               | 1,3   | 7 095                     | 2,3   | 214 451                      | 182 652         | 21 594  | 10 205               | 37 694                              |
|        | Davon unter Auf-<br>sicht von Bergbe-<br>hörden . . . . .   | 54 014                                 | 471                 | 0,9   | 775                       | 1,4   | 3 018                        | 720             | 478     | 1 820                | 17 766                              |
|        | Dagegen 1912 . . .  | 294 792                                | 3 746               | 1,3   | 6 750                     | 2,3   | 200 102                      | 168 201         | 21 347  | 10 554               | 35 664                              |

7. Ermittelte Zuwiderhandlungen gegen die Bestimmungen, betreffend die Beschäftigung von  
Arbeiterinnen und Jugendlichen im Jahre 1913

| Ermittelte Zuwiderhandlungen<br>gegen die Bestimmungen<br>betreffend<br>die Beschäftigung von | Anzahl der Betriebe,<br>in welchen Zuwider-<br>handlungen ermittelt<br>worden sind |  | Anzahl der<br>Personen, die<br>wegen der im<br>Berichtsjahr<br>begangenen<br>Zuwider-<br>handlungen<br>bestraft<br>worden sind | Be-<br>strafungen<br>wegen<br>Zuwider-<br>handlungen<br>aus<br>Vorjahren | Schwebende<br>Straf-<br>verfahren |
|---|--|--|--|--|-----------------------------------|
|   | Betriebe   | v. H. der<br>revidierten<br>Betriebe <sup>1)</sup> |  |  |                                   |
| Arbeiterinnen . . . . .   | 8 620  | 4,7  | 992  | 265  | 267                               |
| Jugendlichen Arbeitern . . . . .  | 15 842   | 8,7  | 1813   | 272  | 320                               |

<sup>1)</sup> Der sämtlichen revidierten Betriebe, nicht nur derjenigen mit Arbeiterinnen bzw. jugendlichen Arbeitern.

8. Bewilligungen von Über- und Sonntagsarbeit im Jahre 1913

| Bewilligungen von   | Es wurden bewilligt Ausnahmen für |          |              |                     | Es<br>wurden<br>zurück-<br>gewiesen<br>Anträge |
|---|-----------------------------------|----------|--------------|---------------------|--|
|   | Betriebe                          | Arbeiter | Betriebstage | Arbeits-<br>stunden |  |
| Überarbeit erwachsener Arbeiterinnen für Wochentage gemäß § 138a Abs. 1—4 der G. D. . . | 5 151                             | 439 877  | 93 763       | 5 573 819           | 294  |
| desgl. für Sonntage gemäß § 138a Abs. 5 der G. D. . . . .                               | 210                               | 4 106    | 8 121        | 167 390             | 22   |
| Sonn- und Festtagsarbeit auf Grund des § 105 f der G. D. . .                            | 3 252                             | 153 813  | 6 671        | 1 761 240           | 532  |

## 9. Übersicht über die im Gewerbe- und im Bergauffichtsdienst

| Staaten                    | Gewerbeauffichtsdienst   |                                   |             |        |                          |  |  |  | Berg-<br>auffichts-<br>dienst |                                |
|----------------------------|--|-----------------------------------|-------------|--------|--------------------------|--|--|--|-------------------------------|--------------------------------|
|                            | Regierungs-<br>und Gewerbe-<br>räte sowie<br>Hilfsarbeiter<br>bei den<br>Regierungen | Ge-<br>werbe-<br>inspek-<br>toren | Assistenten |        | Städt.<br>Bau-<br>beamte | Chemische<br>Sach-<br>verständ-<br>liche | Gehilfen<br>aus dem<br>Arbeiter-<br>stände | Im Gewerbe-<br>auffichtsdienst<br>im Jahre 1913<br>überhaupt<br>beschäftigte<br>Personen |                               | Dagegen<br>im<br>Jahre<br>1912 |
|                            |  |                                   | männl.      | weibl. |                          |  |  |  |                               |                                |
| Preußen .....              | 42   | 187                               | 85          | 18     | —                        | —  | —  | 332  | 328                           | 70                             |
| Bayern .....               | (1) 2  | 11                                | 23          | 6      | —                        | —  | —  | 42   | 42                            | 10                             |
| Sachsen .....              | 6  | 15                                | 29          | 6      | —                        | 6  | 5  | 67   | 66                            | 14                             |
| Württemberg .....          | (2) 1  | 4                                 | 7           | 4      | —                        | —  | 5  | 21   | 20                            | 1                              |
| Baden .....                | (3) 2  | 4                                 | 7           | 2      | —                        | —  | —  | 15   | 15                            | 1                              |
| Hessen .....               | —  | 5                                 | 3           | 2      | —                        | —  | 5  | 15   | 15                            | 2                              |
| Mecklenburg-Schwerin ..... | —  | 1                                 | 1           | —      | —                        | —  | —  | 2  | 2                             | —                              |
| Sachsen-Weimar .....       | —  | 1                                 | 1           | 1      | —                        | —  | —  | 3  | 3                             | —                              |
| Mecklenburg-Strelitz ..... | —  | 1                                 | —           | —      | —                        | —  | —  | 1  | 1                             | —                              |
| Oldenburg .....            | —  | (4) 2                             | 2           | 1      | —                        | —  | —  | 5  | 5                             | —                              |
| Braunschweig .....         | 1  | 2                                 | —           | —      | —                        | —  | —  | 3  | 3                             | 6                              |
| Sachsen-Meiningen .....    | —  | 1                                 | —           | 1      | —                        | —  | —  | 2  | 2                             | 1                              |
| Sachsen-Altenburg .....    | —  | 1                                 | 1           | 1      | —                        | —  | —  | 3  | 3                             | 2                              |
| Sachsen-Coburg-Gotha ..... | —  | 1                                 | 1           | 1      | —                        | —  | —  | 3  | 2                             | —                              |
| Anhalt .....               | —  | 1                                 | 1           | 1      | —                        | —  | —  | 3  | 3                             | 2                              |

1) 1 Zentralinspektor beim königlichen Staatsministerium des königlichen Hauses und des Äußern und 1 Landes

2) Vorstand und Stellvertreter der Fabrikinspektion. — 3) Davon 1 in der Abteilung Dampffesselaufsicht. — 4) Referent führen 2 zugleich in Waldeck und Pyrmont die Aufsicht. Der Gewerbeinspektor in Mecklenburg-Schwerin führt auch sächlichen Zahlen der Personen stellen sich also für das Reich zu Spalte »Gewerbeinspektoren« auf 254 (statt 258), preussischen Bergauffichtsdienst beschäftigten Beamten führt 1 zugleich in Schwarzburg-Sonderhausen die Aufsicht. Der beamter tätig. Die tatsächliche Zahl der Personen stellt sich also für das Reich auf 121.

## 10. Die Arbeitstarifgemeinschaften

(10. Sonderheft zum Reichs-

## a. Übersicht über die im Jahre 1913 in Kraft getretenen und die

| Gewerbegruppen  | Bei nur einmaliger Fählung der dasselbe Tarifverhältnis betreffenden Tarifverträge und Einordnung unter die der Betriebsfähigkeit der umfassen Arbeiter entsprechenden Gewerbegruppen ergeben sich |                      |                           |  |                      |                           |                               |                 |                           |                               | Die Tarifgemeinschaften |                           |  |  |  |  |
|---|--|----------------------|---------------------------|--|----------------------|---------------------------|-------------------------------|-----------------|---------------------------|-------------------------------|-------------------------|---------------------------|--|--|--|--|
|   | im Jahre 1913 in Kraft getretene Tarifgemeinschaften   |                      |                           | am 31. Dezember 1913 in Kraft stehende Tarifgemeinschaften |                      |                           | von Verbänden                 |                 |                           |                               |                         |                           |  |  |  |  |
|   |  |                      |                           |  |                      |                           | auf beiden Seiten             |                 |                           | nur auf Arbeiterseite         |                         |                           |  |  |  |  |
|   | Tarif-<br>gemein-<br>schaften  | für<br>Be-<br>triebe | mit<br>beschäft.<br>Pers. | Tarif-<br>gemein-<br>schaften                              | für<br>Be-<br>triebe | mit<br>beschäft.<br>Pers. | Tarif-<br>gemein-<br>schaften | für<br>Betriebe | mit<br>beschäft.<br>Pers. | Tarif-<br>gemein-<br>schaften | für<br>Betriebe         | mit<br>beschäft.<br>Pers. |  |  |  |  |
| I. II. Landw., Gärtn., Tierz. usw...                          | 14   | 174                  | 814                       | 98   | 609                  | 4 056                     | 9                             | 442             | 2 759                     | 86                            | 95                      | 1 105                     |  |  |  |  |
| III. Bergbau usw.; Torfgräberei                               | 1  | 1                    | 12                        | 3  | 3                    | 82                        | —                             | —               | —                         | 3                             | 3                       | 82                        |  |  |  |  |
| IV. Industrie der Steine u. Erden                             | 233  | 1 808                | 23 641                    | 680  | 4 008                | 63 676                    | 99                            | 1 764           | 21 355                    | 514                           | 2 001                   | 34 750                    |  |  |  |  |
| V. VI. Metallverarb., Maschin. usw.                           | 386  | 6 007                | 51 208                    | 1 376  | 16 910               | 207 472                   | 144                           | 8 600           | 88 333                    | 1 006                         | 6 520                   | 93 154                    |  |  |  |  |
| VII. Chemische Industrie .....                                | 31   | 32                   | 1 527                     | 67   | 73                   | 5 878                     | 3                             | 3               | 442                       | 52                            | 57                      | 4 530                     |  |  |  |  |
| VIII. Ind. d. forstw. Nebenbr. usw.                           | 23   | 26                   | 1 432                     | 62   | 71                   | 3 868                     | 4                             | 6               | 402                       | 56                            | 63                      | 3 366                     |  |  |  |  |
| IX. Textilindustrie .....                                     | 18   | 67                   | 3 011                     | 192  | 567                  | 45 685                    | 9                             | 274             | 2 981                     | 178                           | 287                     | 12 140                    |  |  |  |  |
| X. Papierindustrie .....                                      | 56   | 415                  | 4 271                     | 171  | 2 372                | 39 158                    | 41                            | 1 833           | 27 973                    | 127                           | 536                     | 11 073                    |  |  |  |  |
| XI. Lederindustrie .....                                      | 88   | 1 337                | 6 215                     | 267  | 5 212                | 32 655                    | 41                            | 3 040           | 19 079                    | 215                           | 1 681                   | 11 335                    |  |  |  |  |
| XII. Ind. d. Holz- u. Schnitzstoffe                           | 357  | 7 882                | 81 859                    | 1 317  | 18 815               | 165 550                   | 282                           | 13 567          | 116 633                   | 1 019                         | 4 597                   | 47 827                    |  |  |  |  |
| XIII. Ind. d. Nahrungs- u. Genussm.                           | 770  | 2 256                | 28 565                    | 2 397  | 11 738               | 108 938                   | 92                            | 941             | 34 282                    | 2 274                         | 10 466                  | 72 673                    |  |  |  |  |
| XIV. Bekleidungs-gewerbe .....                                | 236  | 6 208                | 43 476                    | 751  | 19 911               | 142 669                   | 242                           | 12 129          | 110 320                   | 493                           | 7 605                   | 31 656                    |  |  |  |  |
| XV. Ritzungs-gewerbe .....                                    | 39   | 563                  | 1 049                     | 124  | 2 395                | 5 993                     | 7                             | 523             | 2 252                     | 116                           | 1 871                   | 3 711                     |  |  |  |  |
| XVI. Baugewerbe <sup>1)</sup> .....                           | 1 110  | 34 430               | 368 071                   | 1 825  | 41 651               | 408 462                   | 883                           | 34 438          | 357 923                   | 902                           | 6 676                   | 48 641                    |  |  |  |  |
| XVII. Goldgräberische Gewerbe .....                           | 35   | 105                  | 2 558                     | 102  | 10 272               | 89 065                    | 23                            | 1 560           | 17 544                    | 79                            | 8 712                   | 71 521                    |  |  |  |  |
| XVIII. Handels-gewerbe .....                                  | 307  | 1 182                | 13 771                    | 769  | 2 758                | 42 561                    | 40                            | 764             | 10 583                    | 710                           | 1 877                   | 30 825                    |  |  |  |  |
| XIX. Verlehd-gewerbe .....                                    | 132  | 1 164                | 11 791                    | 386  | 4 275                | 54 762                    | 73                            | 2 667           | 34 087                    | 303                           | 1 454                   | 19 888                    |  |  |  |  |
| XX. Gast- und Schankwirtschaft .....                          | 119  | 466                  | 2 180                     | 264  | 1 846                | 7 331                     | 20                            | 1 515           | 3 650                     | 244                           | 331                     | 3 681                     |  |  |  |  |
| XXI. Mus., Theat. u. Schauspiel.-G.                           | 19   | 79                   | 366                       | 23   | 86                   | 502                       | —                             | —               | —                         | 22                            | 83                      | 477                       |  |  |  |  |
| XXII. Sonstiges .....   | 1  | 1                    | 4                         | 11   | 16                   | 234                       | 3                             | 8               | 172                       | 8                             | 8                       | 62                        |  |  |  |  |
| Summe <sup>1)</sup> ..  | 3 975  | 64 203               | 645 321                   | 10 885   | 143 088              | 1 398 597                 | 2 015                         | 84 074          | 850 770                   | 8 407                         | 54 923                  | 502 497                   |  |  |  |  |
| B. S. aller Tarifgem., Betriebe u. Pers. am 31. Dezember 1913 |  |                      |                           | 100,0  | 100,0                | 100,0                     | 18,5                          | 58,8            | 60,8                      | 77,4                          | 38,4                    | 35,9                      |  |  |  |  |

1) Im Baugewerbe fehlt eine große Anzahl von Tarifverträgen, welche von den örtlichen Innungen abgeschlossen, von den Zentralinnungen

im Jahre 1913 beschäftigten Beamten und Hilfspersonen

| Staaten                       | Gewerbeaufsichtsdienst   |                                   |             |        |                          |                                   |  |  |                                | Berg-<br>aufsichts-<br>dienst |
|-------------------------------|--|-----------------------------------|-------------|--------|--------------------------|-----------------------------------|--|--|--------------------------------|-------------------------------|
|                               | Regierungs-<br>und Gewerbe-<br>räte sowie<br>Hilfsarbeiter<br>bei den<br>Regierungen | Ge-<br>werbe-<br>inspek-<br>toren | Assistenten |        | Städt.<br>Bau-<br>beamte | Chemische<br>Sach-<br>verständige | Gehilfen<br>aus dem<br>Arbeiter-<br>stande | Im Gewerbe-<br>aufsichtsdienst<br>im Jahre 1913<br>überhaupt<br>beschäftigte<br>Personen | Dagegen<br>im<br>Jahre<br>1912 |                               |
|                               |  |                                   | männl.      | weibl. |                          |                                   |  |  |                                |                               |
| Schwarzburg-Sondershausen     | —  | 1                                 | —           | —      | —                        | —                                 | —  | 1  | 1                              | 1                             |
| Schwarzburg-Rudolstadt . . .  | —  | 1                                 | —           | —      | —                        | —                                 | —  | 1  | 1                              | 1                             |
| Walded und Pyrmont . . . . .  | —  | 2                                 | —           | —      | —                        | —                                 | —  | 2  | 2                              | —                             |
| Reuß älterer Linie . . . . .  | —  | 1                                 | —           | —      | —                        | —                                 | —  | 1  | 1                              | —                             |
| Reuß jüngerer Linie . . . . . | —  | 1                                 | 2           | —      | —                        | 1                                 | —  | 4  | 4                              | 1                             |
| Schaumburg-Lippe . . . . .    | —  | 1                                 | —           | —      | —                        | —                                 | —  | 1  | 1                              | —                             |
| Lippe . . . . .               | —  | 1                                 | —           | —      | —                        | —                                 | —  | 1  | 1                              | —                             |
| Lübeck . . . . .              | —  | 1                                 | —           | —      | —                        | —                                 | —  | 1  | 1                              | —                             |
| Bremen . . . . .              | —  | 2                                 | 3           | 1      | —                        | —                                 | —  | 6  | 6                              | —                             |
| Hamburg . . . . .             | 2  | 4                                 | 3           | 2      | —                        | —                                 | —  | 11   | 11                             | —                             |
| Elfaß-Lothringen . . . . .    | ( <sup>5</sup> 2)  | 6                                 | 2           | 1      | 9                        | —                                 | 3  | 23   | 21                             | 11                            |
| Zusammen . . . . .            | 58   | 258                               | 171         | 48     | 9                        | 7                                 | 18   | ( <sup>6</sup> 569   | 560                            | ( <sup>7</sup> 123            |
| Dagegen im Jahre 1912 . . .   | 57   | 250                               | 187         | 43     | 9                        | 7                                 | 7  | —  | —                              | —                             |

gewerbeamt. — <sup>2</sup>) Ärztliches Mitglied der Gewerbeinspektion, Ober-Medizinalrat beim königlichen Medizinalkollegium. —  
 im Ministerium für Elfaß-Lothringen usw. — <sup>3</sup>) Von den 42 bzw. 187 preussischen Gewerbe-Aufsichtsbeamten  
 in Mecklenburg-Strelitz, der in Schwarzburg-Sondershausen auch in Schwarzburg-Rudolstadt die Aufsicht. Die tat-  
 zu Spalte »Im Gewerbeaufsichtsdienst überhaupt beschäftigte Personen« auf 564 (statt 569). — <sup>7</sup>) Von den 70 im  
 Vorstand des Bergamts für das Herzogtum Sachsen-Meiningen ist auch für Schwarzburg-Rudolstadt als Aufsichts-

am 31. Dezember 1913<sup>1)</sup>

Arbeitsblatt. — 1914)

am 31. Dezember 1913 in Kraft stehenden Tarifgemeinschaften

| sind abgeschlossen worden     |                      |                           | Ihre Geltung erstreckte sich  |                 |                           |                               |                      |                           |                               |                 |                           |                               |                      |                           |                               |                      |                           |
|-------------------------------|----------------------|---------------------------|-------------------------------|-----------------|---------------------------|-------------------------------|----------------------|---------------------------|-------------------------------|-----------------|---------------------------|-------------------------------|----------------------|---------------------------|-------------------------------|----------------------|---------------------------|
| von Innungen                  |                      |                           | von Firmen                    |                 |                           | auf Firmen                    |                      |                           | auf einen Ort                 |                 |                           | auf einen Bezirk              |                      |                           | auf das Deutsche Reich        |                      |                           |
| Tarif-<br>gemein-<br>schaften | für<br>Be-<br>triebe | mit<br>beschäft.<br>Pers. | Tarif-<br>gemein-<br>schaften | für<br>Betriebe | mit<br>beschäft.<br>Pers. | Tarif-<br>gemein-<br>schaften | für<br>Be-<br>triebe | mit<br>beschäft.<br>Pers. | Tarif-<br>gemein-<br>schaften | für<br>Betriebe | mit<br>beschäft.<br>Pers. | Tarif-<br>gemein-<br>schaften | für<br>Be-<br>triebe | mit<br>beschäft.<br>Pers. | Tarif-<br>gemein-<br>schaften | für<br>Be-<br>triebe | mit<br>beschäft.<br>Pers. |
| —                             | —                    | —                         | 89                            | 167             | 1 297                     | 89                            | 167                  | 1 297                     | 2                             | 22              | 1 147                     | 7                             | 420                  | 1 612                     | —                             | —                    | —                         |
| 20                            | 434                  | 2 198                     | 576                           | 2 015           | 40 269                    | 565                           | 1 919                | 38 539                    | 52                            | 599             | 4 234                     | 63                            | 1 490                | 20 903                    | —                             | —                    | —                         |
| 124                           | 8 231                | 23 060                    | 1 142                         | 3 264           | 107 705                   | 1 130                         | 3 227                | 106 212                   | 172                           | 6 369           | 39 735                    | 74                            | 7 314                | 61 525                    | —                             | —                    | —                         |
| —                             | —                    | —                         | 64                            | 70              | 5 436                     | 64                            | 70                   | 5 436                     | 3                             | 3               | 442                       | —                             | —                    | —                         | —                             | —                    | —                         |
| 2                             | 84                   | 322                       | 59                            | 66              | 3 484                     | 58                            | 65                   | 3 466                     | 4                             | 6               | 402                       | —                             | —                    | —                         | —                             | —                    | —                         |
| 9                             | 321                  | 2 509                     | 184                           | 388             | 12 054                    | 182                           | 279                  | 12 682                    | 4                             | 50              | 989                       | 6                             | 238                  | 2 014                     | —                             | —                    | —                         |
| 39                            | 3 228                | 10 326                    | 128                           | 573             | 12 452                    | 125                           | 417                  | 10 896                    | 29                            | 802             | 6 254                     | 17                            | 1 153                | 22 008                    | —                             | —                    | —                         |
| 163                           | 8 066                | 48 894                    | 206                           | 933             | 10 698                    | 196                           | 760                  | 9 419                     | 56                            | 1 942           | 7 306                     | 15                            | 2 510                | 15 930                    | —                             | —                    | —                         |
| 35                            | 3 077                | 4 156                     | 2 276                         | 7 814           | 78 295                    | 2 271                         | 7 761                | 42 143                    | 236                           | 4 570           | 37 151                    | 155                           | 10 919               | 86 256                    | —                             | —                    | —                         |
| 109                           | 7 889                | 17 189                    | 926                           | 2 826           | 2 271                     | 926                           | 2 826                | 2 271                     | 93                            | 2 894           | 7 141                     | 32                            | 877                  | 28 316                    | 1                             | 206                  | 2 911                     |
| 4                             | 151                  | 108                       | 461                           | 4 703           | 35 460                    | 423                           | 3 260                | 24 339                    | 275                           | 11 587          | 89 706                    | 53                            | 5 064                | 28 624                    | —                             | —                    | —                         |
| 111                           | 3 856                | 15 916                    | 116                           | 1 887           | 4 018                     | 113                           | 1 721                | 3 633                     | 7                             | 469             | 594                       | 4                             | 205                  | 1 766                     | —                             | —                    | —                         |
| —                             | —                    | —                         | 852                           | 4 710           | 38 614                    | 847                           | 4 672                | 37 748                    | 255                           | 6 775           | 29 450                    | 722                           | 30 188               | 341 046                   | 1                             | 16                   | 218                       |
| —                             | —                    | —                         | 79                            | 8 712           | 71 521                    | 78                            | 1 85                 | 3 586                     | 13                            | 423             | 3 900                     | 5                             | 760                  | 9 060                     | 6                             | 8 904                | 72 519                    |
| —                             | —                    | —                         | 730                           | 1 921           | 31 938                    | 727                           | 1 903                | 31 377                    | 29                            | 441             | 4 666                     | 11                            | 223                  | 4 385                     | 2                             | 191                  | 2 133                     |
| 2                             | 254                  | 1 660                     | 314                           | 1 534           | 20 804                    | 312                           | 1 525                | 19 584                    | 49                            | 1 334           | 15 509                    | 25                            | 1 416                | 19 669                    | —                             | —                    | —                         |
| —                             | —                    | —                         | 244                           | 331             | 3 681                     | 244                           | 331                  | 3 681                     | 11                            | 486             | 1 434                     | 9                             | 1 029                | 2 216                     | —                             | —                    | —                         |
| —                             | —                    | —                         | 23                            | 86              | 502                       | 23                            | 86                   | 502                       | —                             | —               | —                         | —                             | —                    | —                         | —                             | —                    | —                         |
| —                             | —                    | —                         | 8                             | 8               | 62                        | 8                             | 8                    | 62                        | 2                             | 8               | 172                       | —                             | —                    | —                         | 1                             | —                    | —                         |
| 618                           | 35 591               | 126 338                   | 8 512                         | 42 310          | 523 979                   | 8 384                         | 31 185               | 425 254                   | 1 292                         | 38 780          | 250 232                   | 1 198                         | 63 806               | 645 330                   | 11                            | 9 317                | 77 781                    |
| 5/7                           | 24/9                 | 9/0                       | 78/2                          | 29/6            | 37/5                      | 77/0                          | 21/8                 | 30/4                      | 11/9                          | 27/1            | 17/9                      | 11/0                          | 44/6                 | 46/1                      | 0/1                           | 6/5                  | 5/6                       |

aber noch nicht genehmigt und daher auch nicht eingereicht sind.

10 b. Die Zahlen der Tarifgemeinschaften, der von ihnen erfassten Betriebe und Personen durchschnittlich auf einen Betrieb

| Gewerbe-<br>gruppen                     | Am 31. Dezember 1913 in Kraft stehende<br>Tarifgemeinschaften |               |                         |   |                 | Bei den Tarifgemeinschaften der Spalte 4 entfielen<br>auf <b>einen</b> Betrieb durchschnittlich |          |                               |          |                               |          |                               |          |
|---|---|---------------|-------------------------|---|-----------------|---|----------|-------------------------------|----------|-------------------------------|----------|-------------------------------|----------|
|   | im Durchschnitt entfielen                                     |               |                         | mit Angabe der Zahl<br>der Personen für<br>die <b>einzelne</b><br>Tarifgemeinschaft |                 | bis 5   |          | mehr als<br>5 bis 10          |          | mehr als<br>10 bis 20         |          | mehr als<br>20 bis 50         |          |
|   | auf eine Tarif-<br>gemeinschaft                               |               | auf<br>einen<br>Betrieb | Tarif-<br>gemein-<br>schaften   | mit<br>Personen | Tarif-<br>gemein-<br>schaften   | Personen | Tarif-<br>gemein-<br>schaften | Personen | Tarif-<br>gemein-<br>schaften | Personen | Tarif-<br>gemein-<br>schaften | Personen |
|   | Ber-<br>triebe  | Per-<br>sonen | Per-<br>sonen           |   |                 |   |          |                               |          |                               |          |                               |          |
| I/II. Landwirtschaft. usw. . .          | 6,2   | 41,4          | 6,7                     | 44  | 3 862           | 18  | 1 335    | 8                             | 279      | 6                             | 384      | 8                             | 1 370    |
| III. Bergb. usw.: Torfggr.              | 1,0   | 27,3          | 27,3                    | 3   | 82              | —   | —        | —                             | —        | 1                             | 12       | 2                             | 70       |
| IV. Steine u. Erden . . .               | 5,9   | 93,6          | 15,9                    | 649   | 63 055          | 122   | 2 938    | 93                            | 6 721    | 129                           | 13 239   | 181                           | 14 675   |
| Dar.: 1. Bearb. d. St.                  | 7,2   | 114,4         | 15,8                    | 336   | 38 430          | 68  | 1 752    | 53                            | 3 640    | 77                            | 11 203   | 86                            | 9 677    |
| 2. Glasarbeiter                         | 6,5   | 170,1         | 26,3                    | 55  | 9 358           | 4   | 88       | 3                             | 1 514    | 4                             | 217      | 15                            | 843      |
| V/VI. Metallv., Maschinen               | 12,3  | 150,8         | 12,3                    | 1 373   | 206 186         | 283   | 29 691   | 185                           | 13 284   | 230                           | 14 132   | 343                           | 51 419   |
| Dar.: 1. Gelbm. usw.                    | 3,3   | 74,3          | 22,8                    | 146   | 10 842          | 5   | 664      | 20                            | 262      | 36                            | 2 276    | 47                            | 2 861    |
| 2. Metall. usw.                         | 2,3   | 189,7         | 83,7                    | 292   | 55 378          | 9   | 169      | 19                            | 1 180    | 38                            | 629      | 89                            | 6 719    |
| 3. Klempn. usw.                         | 34,4  | 131,9         | 3,8                     | 162   | 21 368          | 109   | 12 745   | 14                            | 736      | 17                            | 776      | 17                            | 674      |
| 4. Schloss. usw.                        | 41,8  | 201,5         | 4,8                     | 107   | 21 557          | 47  | 8 344    | 12                            | 6 305    | 11                            | 262      | 22                            | 1 672    |
| VII. Chemische Industrie.               | 1,1   | 87,7          | 80,5                    | 67  | 5 878           | 5   | 19       | 1                             | 10       | 12                            | 189      | 25                            | 901      |
| VIII. Forstwirtsch. Nebpr.              | 1,1   | 62,4          | 54,5                    | 62  | 3 868           | 10  | 37       | 13                            | 107      | 10                            | 151      | 12                            | 509      |
| IX. Textilindustrie . . . .             | 3,0   | 81,7          | 27,7                    | 68  | 14 675          | 7   | 666      | 6                             | 387      | 10                            | 345      | 13                            | 2 157    |
| X. Papierindustrie . . . .              | 13,9  | 229,0         | 16,5                    | 167   | 39 130          | 35  | 1 650    | 23                            | 5 984    | 35                            | 5 344    | 40                            | 18 267   |
| XI. Lederindustrie . . . . .            | 19,5  | 122,3         | 6,3                     | 267   | 32 655          | 121   | 12 936   | 29                            | 1 511    | 40                            | 3 712    | 44                            | 9 189    |
| Dar.: 1. Tapezierer . . .               | 37,2  | 114,4         | 3,1                     | 115   | 13 160          | 96  | 12 486   | 8                             | 326      | 8                             | 187      | 1                             | 23       |
| III. Holzindustrie . . . . .            | 13,9  | 125,7         | 9,0                     | 1 303   | 165 550         | 415   | 20 848   | 261                           | 63 094   | 218                           | 29 998   | 241                           | 24 743   |
| Dar.: 1. Tischl. usw.                   | 19,5  | 163,7         | 8,4                     | 825   | 136 032         | 274   | 18 161   | 187                           | 59 797   | 120                           | 26 004   | 142                           | 17 269   |
| XIII. Nahr.- u. Genussmitt.             | 4,9   | 45,4          | 9,3                     | 1 980   | 108 254         | 645   | 16 516   | 381                           | 4 504    | 400                           | 12 210   | 375                           | 25 673   |
| Dar.: 1. Bäcker usw.                    | 27,9  | 74,4          | 2,7                     | 282   | 20 981          | 154   | 13 390   | 42                            | 482      | 44                            | 3 653    | 27                            | 905      |
| 2. BrauGew. . . . .                     | 2,1   | 68,6          | 33,2                    | 821   | 57 168          | 121   | 609      | 177                           | 2 038    | 215                           | 5 459    | 233                           | 20 555   |
| 3. Tabakarb. . . . .                    | 3,4   | 27,9          | 8,2                     | 290   | 8 082           | 172   | 1 752    | 44                            | 952      | 37                            | 1 126    | 22                            | 904      |
| XIV. BekleidungsGew. . . .              | 26,5  | 190,0         | 7,2                     | 747   | 142 669         | 416   | 35 494   | 146                           | 26 680   | 73                            | 14 253   | 54                            | 19 929   |
| Dar.: 1. Schneider . . .                | 24,4  | 213,5         | 8,7                     | 478   | 102 693         | 273   | 23 371   | 115                           | 24 386   | 40                            | 9 944    | 23                            | 14 734   |
| 2. Schuhm. . . . .                      | 40,6  | 157,9         | 3,9                     | 184   | 29 049          | 126   | 11 729   | 10                            | 729      | 16                            | 820      | 15                            | 3 497    |
| XV. ReinigungsGew. . . . .              | 19,3  | 48,3          | 2,5                     | 124   | 5 993           | 77  | 2 608    | 17                            | 500      | 9                             | 162      | 15                            | 1 958    |
| XVI. Baugewerbe <sup>2)</sup> . . . . . | 22,8  | 223,8         | 9,8                     | 1 820   | 408 462         | 728   | 57 039   | 394                           | 60 361   | 355                           | 128 853  | 284                           | 134 299  |
| Dar.: 1. Maurer . . . . .               | 5,4   | 66,5          | 12,3                    | 65  | 4 324           | 8   | 265      | 16                            | 806      | 27                            | 1 844    | 11                            | 895      |
| 2. Maur. usw.                           | 24,8  | 493,8         | 19,9                    | 570   | 281 463         | 35  | 1 361    | 90                            | 22 086   | 192                           | 109 468  | 213                           | 125 709  |
| 3. Zimmerer . . . . .                   | 9,0   | 50,6          | 5,6                     | 131   | 6 632           | 53  | 3 009    | 48                            | 2 276    | 28                            | 1 283    | 2                             | 64       |
| 4. Maler usw.                           | 49,6  | 172,6         | 3,5                     | 324   | 56 080          | 275   | 37 493   | 47                            | 18 344   | 1                             | 150      | 1                             | 93       |
| 5. Stukk. . . . .                       | 13,5  | 120,6         | 8,9                     | 105   | 12 660          | 35  | 1 023    | 36                            | 4 926    | 23                            | 4 254    | 11                            | 2 457    |
| 6. Dachdecker . . . . .                 | 11,8  | 49,0          | 4,1                     | 127   | 6 219           | 84  | 4 322    | 37                            | 1 753    | 4                             | 83       | 2                             | 61       |
| 7. Steinsgg. . . . .                    | 9,9   | 94,3          | 9,5                     | 181   | 17 073          | 33  | 1 240    | 79                            | 5 214    | 47                            | 6 596    | 18                            | 3 170    |
| XVII. Polygraphische Gew.               | 100,7   | 873,2         | 8,7                     | 102   | 89 065          | 18  | 871      | 33                            | 69 875   | 32                            | 13 658   | 9                             | 1 568    |
| XIX. Handelsgewerbe . . . .             | 3,6   | 55,3          | 15,4                    | 759   | 41 834          | 183   | 3 688    | 185                           | 2 726    | 159                           | 8 410    | 157                           | 10 573   |
| XX. Verkehrsgewerbe . . . .             | 11,1  | 141,9         | 12,8                    | 381   | 53 845          | 86  | 6 143    | 80                            | 6 967    | 85                            | 10 224   | 78                            | 9 819    |
| XIII. Gast- u. Schankw. . . .           | 7,0   | 27,8          | 4,0                     | 264   | 7 331           | 115   | 4 121    | 73                            | 782      | 46                            | 694      | 21                            | 661      |
| XVIII. Musik-, Theat. usw.              | 3,7   | 21,8          | 5,8                     | 23  | 502             | 16  | 159      | 3                             | 209      | 3                             | 64       | —                             | —        |
| XIV. Sonstiges . . . . .                | 1,5   | 21,3          | 14,6                    | 10  | 234             | 4   | 13       | 3                             | 19       | 2                             | 34       | 1                             | 168      |
| Summe <sup>2)</sup> . . . . .           | 13,1  | 128,5         | 9,8                     | 10 213  | 1 393 130       | 3304  | 196 772  | 1934                          | 264 000  | 1855                          | 256 068  | 1903                          | 327 948  |

1) S. 23\* und 2) S. 36 bis 39 des genannten Sonderbuchs. — 2) Im Baugewerbe fehlt eine große Anzahl von Tarifverträgen, welche

10 c. Das Verhältnis der Zahl der Organisierten zur Zahl aller tariflich gebundenen Arbeiter: innerhalb der einzelnen

|   | Die Zahl der Organisierten im Vergleich zu der aller beschäftigten |                      |                                    |                       |                      |                                    |                       |                      |                                    |                       |                      |                                    |                       |                      |                                    |
|---|--|----------------------|------------------------------------|-----------------------|----------------------|------------------------------------|-----------------------|----------------------|------------------------------------|-----------------------|----------------------|------------------------------------|-----------------------|----------------------|------------------------------------|
|   | bis 10 v. S.   |                      |                                    | über 10 bis 20 v. S.  |                      |                                    | über 20 bis 30 v. S.  |                      |                                    | über 30 bis 40 v. S.  |                      |                                    | über 40 bis 50 v. S.  |                      |                                    |
|   | bei<br>Tarif-<br>gem.  | für<br>Be-<br>triebe | mit be-<br>schäftigten<br>Personen | bei<br>Tarif-<br>gem. | für<br>Be-<br>triebe | mit be-<br>schäftigten<br>Personen | bei<br>Tarif-<br>gem. | für<br>Be-<br>triebe | mit be-<br>schäftigten<br>Personen | bei<br>Tarif-<br>gem. | für<br>Be-<br>triebe | mit be-<br>schäftigten<br>Personen | bei<br>Tarif-<br>gem. | für<br>Be-<br>triebe | mit be-<br>schäftigten<br>Personen |
| Absolute Zahlen <sup>1)</sup> . . . . . | 41   | 2700                 | 58 977                             | 90                    | 1636                 | 21 571                             | 119                   | 3687                 | 50 617                             | 236                   | 3022                 | 52 789                             | 387                   | 7690                 | 77 549                             |
| Prozentzahlen <sup>1)</sup> . . . . .   | 0,4  | 1,9                  | 4,2                                | 0,9                   | 1,2                  | 1,6                                | 1,2                   | 2,6                  | 3,6                                | 2,3                   | 2,1                  | 3,8                                | 3,8                   | 5,4                  | 5,6                                |

1) Eine große Anzahl abgeschlossener, aber noch nicht genehmigter und daher nicht eingereicherter Tarifverträge des Baugewerbes fehlen in den

und ihr Verhältnis untereinander<sup>1)</sup>, Gliederung der Tarifgemeinschaften nach der entfallenden Personenzahl<sup>2)</sup>

| von der einzelnen Tarifgemeinschaft erfasste Personen |                |                          |                | Die Tarifgemeinschaften der Spalte 4 und die von ihnen erfassten Personen (Spalte 5) gliedern sich auf je Hundert berechnet nach der durchschnittlich in einer Tarifgemeinschaft auf einen Betreuer entfallenden Personenzahl wie folgt: Bei einer Durchschnittspersonenzahl |                |                          |               |                          |               |                          |               |                          |               |                          |               |                          |               |                          |               |
|---|----------------|--------------------------|----------------|--|----------------|--------------------------|---------------|--------------------------|---------------|--------------------------|---------------|--------------------------|---------------|--------------------------|---------------|--------------------------|---------------|--------------------------|---------------|
| mehr als 50 bis 100                                   |                | mehr als 100 bis 200     |                | mehr als 200   |                | bis 5                    |               | von mehr als 5 bis 10    |               | von mehr als 10 bis 20   |               | von mehr als 20 bis 50   |               | von mehr als 50 bis 100  |               | von mehr als 100 bis 200 |               | von mehr als 200         |               |
| Tarifgemein-<br>schaften                              | Personen       | Tarifgemein-<br>schaften | Per-<br>sonen  | Tarifgemein-<br>schaften   | Personen       | Tarifgemein-<br>schaften | Per-<br>sonen | Tarifgemein-<br>schaften | Per-<br>sonen | Tarifgemein-<br>schaften | Per-<br>sonen | Tarifgemein-<br>schaften | Per-<br>sonen | Tarifgemein-<br>schaften | Per-<br>sonen | Tarifgemein-<br>schaften | Per-<br>sonen | Tarifgemein-<br>schaften | Per-<br>sonen |
| 1   | 60             | 3                        | 434            | —  | —              | 40,9                     | 34,6          | 18,2                     | 7,2           | 13,6                     | 9,9           | 18,2                     | 35,5          | 2,8                      | 1,6           | 6,8                      | 11,2          | —                        | —             |
| 74  | 12 315         | 39                       | 9 456          | 11   | 3 711          | 18,8                     | 4,7           | 14,3                     | 10,6          | 19,9                     | 21,0          | 27,9                     | 23,3          | 11,4                     | 19,5          | 6,0                      | 15,0          | 1,7                      | 5,9           |
| 38  | 5 670          | 9                        | 4 612          | 5  | 1 876          | 20,2                     | 4,6           | 15,8                     | 9,5           | 22,9                     | 29,1          | 25,6                     | 25,2          | 11,3                     | 14,7          | 2,7                      | 12,0          | 1,5                      | 4,9           |
| 13  | 3 941          | 14                       | 2 150          | 2  | 605            | 7,3                      | 0,9           | 5,4                      | 1,6           | 7,3                      | 2,3           | 2,7                      | 9,0           | 23,6                     | 42,1          | 25,5                     | 23,0          | 3,6                      | 6,5           |
| 174   | 28 523         | 78                       | 17 157         | 80   | 51 980         | 20,6                     | 14,4          | 13,5                     | 6,5           | 16,7                     | 6,9           | 25,0                     | 24,9          | 12,7                     | 13,8          | 5,7                      | 8,3           | 5,8                      | 25,2          |
| 22  | 1 935          | 12                       | 1 577          | 4  | 1 267          | 3,4                      | 6,1           | 13,7                     | 2,4           | 24,7                     | 21,9          | 32,2                     | 26,4          | 15,1                     | 17,9          | 8,2                      | 14,5          | 2,7                      | 11,7          |
| 62  | 6 178          | 25                       | 3 466          | 50   | 37 037         | 3,1                      | 0,3           | 6,5                      | 2,1           | 13,0                     | 1,1           | 30,5                     | 12,1          | 21,2                     | 11,2          | 8,6                      | 6,3           | 1,7                      | 66,9          |
| 4   | 6 310          | 1                        | 127            | —  | —              | 67,3                     | 59,7          | 8,6                      | 3,4           | 10,5                     | 3,6           | 10,5                     | 3,2           | 2,5                      | 29,5          | 0,6                      | 0,6           | —                        | —             |
| 8   | 495            | 3                        | 435            | 4  | 4 044          | 43,9                     | 38,7          | 11,2                     | 29,2          | 10,3                     | 1,2           | 20,6                     | 7,8           | 7,5                      | 2,3           | 2,8                      | 2,0           | 3,7                      | 18,8          |
| 13  | 877            | 6                        | 943            | 5  | 2 939          | 7,5                      | 0,3           | 1,5                      | 0,2           | 17,9                     | 3,2           | 37,3                     | 15,3          | 19,4                     | 14,9          | 8,9                      | 16,1          | 7,5                      | 50,0          |
| 8   | 630            | 5                        | 749            | 4  | 1 685          | 16,1                     | 0,9           | 21,0                     | 2,8           | 16,1                     | 3,9           | 19,4                     | 13,1          | 12,9                     | 16,3          | 8,1                      | 19,4          | 6,4                      | 43,6          |
| 19  | 4 633          | 6                        | 3 043          | 7  | 3 444          | 10,3                     | 4,5           | 8,8                      | 2,6           | 14,7                     | 2,4           | 19,1                     | 14,7          | 28,0                     | 31,6          | 8,8                      | 20,7          | 10,3                     | 23,5          |
| 17  | 2 033          | 8                        | 1 273          | 9  | 4 579          | 20,9                     | 4,2           | 13,8                     | 15,3          | 20,9                     | 13,7          | 24,0                     | 46,7          | 10,2                     | 5,2           | 4,8                      | 3,2           | 5,4                      | 11,7          |
| 22  | 2 399          | 7                        | 948            | 4  | 1 960          | 45,3                     | 39,6          | 10,0                     | 4,6           | 15,0                     | 11,4          | 16,5                     | 28,1          | 8,2                      | 7,4           | 2,6                      | 2,9           | 1,5                      | 6,0           |
| 2   | 138            | —                        | —              | —  | —              | 83,5                     | 94,9          | 7,0                      | 2,5           | 7,0                      | 1,4           | 0,8                      | 0,2           | 1,7                      | 1,0           | —                        | —             | —                        | —             |
| 105   | 12 271         | 44                       | 8 501          | 19   | 6 095          | 31,8                     | 12,0          | 20,0                     | 38,1          | 16,7                     | 18,1          | 18,5                     | 15,0          | 8,1                      | 7,4           | 3,4                      | 5,1           | 1,5                      | 3,7           |
| 68  | 8 268          | 25                       | 3 868          | 9  | 2 665          | 33,2                     | 13,3          | 22,7                     | 44,0          | 14,6                     | 19,1          | 17,2                     | 12,7          | 8,2                      | 6,1           | 3,0                      | 2,8           | 1,1                      | 2,0           |
| 121   | 16 169         | 36                       | 22 404         | 22   | 10 778         | 32,6                     | 15,2          | 19,3                     | 4,2           | 20,2                     | 11,3          | 18,9                     | 23,7          | 6,1                      | 14,9          | 1,8                      | 20,7          | 1,1                      | 10,0          |
| 11  | 1 360          | 2                        | 304            | 2  | 887            | 54,6                     | 63,8          | 14,9                     | 2,3           | 15,6                     | 17,4          | 9,6                      | 4,3           | 3,9                      | 6,5           | 0,7                      | 1,5           | 0,7                      | 4,2           |
| 54  | 10 164         | 16                       | 15 571         | 5  | 2 772          | 14,7                     | 1,1           | 21,6                     | 3,6           | 26,2                     | 9,5           | 28,4                     | 36,9          | 6,6                      | 17,8          | 1,9                      | 27,2          | 0,6                      | 4,8           |
| 9   | 1 227          | 3                        | 957            | 3  | 1 164          | 59,3                     | 21,7          | 15,2                     | 11,8          | 12,8                     | 13,9          | 7,6                      | 11,2          | 3,1                      | 15,2          | 1,0                      | 11,8          | 1,0                      | 14,4          |
| 27  | 7 672          | 21                       | 24 111         | 10   | 14 530         | 55,7                     | 24,9          | 19,6                     | 18,7          | 9,8                      | 10,0          | 7,2                      | 13,9          | 3,6                      | 5,4           | 2,8                      | 16,9          | 1,3                      | 10,2          |
| 15  | 6 205          | 6                        | 11 910         | 6  | 12 143         | 57,1                     | 22,8          | 24,0                     | 23,7          | 8,4                      | 9,7           | 4,8                      | 14,4          | 3,1                      | 6,9           | 1,3                      | 11,6          | 1,3                      | 11,8          |
| 6   | 471            | 9                        | 10 166         | 2  | 1 637          | 68,5                     | 40,4          | 5,4                      | 2,5           | 8,7                      | 2,8           | 8,1                      | 12,1          | 3,3                      | 1,6           | 4,9                      | 35,0          | 1,1                      | 5,6           |
| 1   | 59             | 5                        | 706            | —  | —              | 62,1                     | 43,5          | 13,7                     | 8,3           | 7,8                      | 2,7           | 12,1                     | 32,7          | 0,8                      | 1,0           | 4,0                      | 11,8          | —                        | —             |
| 46  | 23 815         | 12                       | 3 833          | 1  | 262            | 40,0                     | 14,0          | 21,6                     | 14,8          | 19,5                     | 31,5          | 15,8                     | 32,9          | 2,5                      | 5,8           | 0,7                      | 0,9           | 0,1                      | 0,1           |
| 3   | 514            | —                        | —              | —  | —              | 12,3                     | 6,1           | 24,6                     | 18,6          | 41,6                     | 42,7          | 16,9                     | 20,7          | 4,6                      | 11,9          | —                        | —             | —                        | —             |
| 33  | 21 387         | 7                        | 1 452          | —  | —              | 6,1                      | 0,5           | 15,8                     | 7,8           | 33,7                     | 38,9          | 37,4                     | 44,7          | 5,8                      | 7,6           | 1,2                      | 0,5           | —                        | —             |
| —   | —              | —                        | —              | —  | —              | 40,5                     | 45,4          | 3,6                      | 34,3          | 21,4                     | 19,3          | 1,5                      | 1,0           | —                        | —             | —                        | —             | —                        | —             |
| —   | —              | —                        | —              | —  | —              | 84,9                     | 66,8          | 14,5                     | 32,7          | 0,3                      | 0,3           | 0,3                      | 0,2           | —                        | —             | —                        | —             | —                        | —             |
| —   | —              | —                        | —              | —  | —              | 33,3                     | 8,1           | 34,3                     | 38,9          | 21,9                     | 33,6          | 10,5                     | 19,5          | —                        | —             | —                        | —             | —                        | —             |
| —   | —              | —                        | —              | —  | —              | 66,1                     | 69,5          | 29,1                     | 28,2          | 3,1                      | 1,3           | 1,6                      | 1,0           | —                        | —             | —                        | —             | —                        | —             |
| 2   | 141            | 1                        | 450            | 1  | 262            | 18,2                     | 7,3           | 43,6                     | 30,6          | 26,0                     | 38,6          | 9,9                      | 18,6          | 1,1                      | 0,8           | 0,6                      | 2,6           | 0,6                      | 1,5           |
| 10  | 3 093          | —                        | —              | —  | —              | 17,6                     | 1,0           | 32,4                     | 78,4          | 31,4                     | 15,3          | 8,8                      | 1,8           | 9,8                      | 3,5           | —                        | —             | —                        | —             |
| 36  | 4 185          | 19                       | 3 838          | 20   | 8 414          | 24,1                     | 8,8           | 24,4                     | 6,5           | 21,0                     | 20,1          | 20,7                     | 25,3          | 4,7                      | 10,0          | 2,5                      | 9,2           | 2,6                      | 20,1          |
| 30  | 8 235          | 19                       | 11 207         | 3  | 1 250          | 22,6                     | 11,4          | 21,0                     | 13,0          | 22,3                     | 19,0          | 20,4                     | 18,2          | 7,9                      | 15,3          | 5,0                      | 20,8          | 0,8                      | 2,3           |
| 8   | 573            | —                        | —              | 1  | 500            | 43,6                     | 56,2          | 27,6                     | 10,7          | 17,4                     | 9,5           | 8,0                      | 9,0           | 3,0                      | 7,8           | —                        | —             | 0,4                      | 6,8           |
| 1   | 70             | —                        | —              | —  | —              | 69,6                     | 31,7          | 13,0                     | 41,6          | 13,0                     | 12,8          | —                        | —             | 4,4                      | 13,9          | —                        | —             | —                        | —             |
| —   | —              | —                        | —              | —  | —              | 40,0                     | 5,9           | 30,0                     | 8,1           | 20,0                     | 14,5          | 10,0                     | 71,8          | —                        | —             | —                        | —             | —                        | —             |
| <b>713</b>  | <b>127 612</b> | <b>308</b>               | <b>108 603</b> | <b>196</b>   | <b>112 127</b> | <b>32,4</b>              | <b>14,1</b>   | <b>18,9</b>              | <b>19,0</b>   | <b>18,2</b>              | <b>18,4</b>   | <b>18,6</b>              | <b>23,5</b>   | <b>7,0</b>               | <b>9,2</b>    | <b>3,0</b>               | <b>7,8</b>    | <b>1,9</b>               | <b>8,0</b>    |

abgeschlossen, aber noch nicht genehmigt und daher auch nicht eingereicht sind.

Gliederung der Tarifgemeinschaften nach dem Prozentsatz der Organisierten zu allen Beschäftigten Tarifgemeinschaft Ende 1913

| Personen innerhalb der einzelnen Tarifgemeinschaften betrug |              |                              |                      |              |                              |                      |              |                              |                      |              |                              | Von je 100 der tariflich erfassten Personen gebildet den berichtenden Verbänden an |                       |                              |      |
|---|--------------|------------------------------|----------------------|--------------|------------------------------|----------------------|--------------|------------------------------|----------------------|--------------|------------------------------|--|-----------------------|------------------------------|------|
| über 50 bis 60 v. S.  |              |                              | über 60 bis 70 v. S. |              |                              | über 70 bis 80 v. S. |              |                              | über 80 bis 90 v. S. |              |                              |  | über 90 bis 100 v. S. |                              |      |
| bei Tarifgem.   | für Betriebe | mit bes. schäftigt. Personen | bei Tarifgem.        | für Betriebe | mit bes. schäftigt. Personen | bei Tarifgem.        | für Betriebe | mit bes. schäftigt. Personen | bei Tarifgem.        | für Betriebe | mit bes. schäftigt. Personen | bei Tarifgem.  | für Betriebe          | mit bes. schäftigt. Personen |      |
| 572   | 10 548       | 110 402                      | 870                  | 16 958       | 157 680                      | 1348                 | 17 419       | 170 688                      | 1773                 | 29 047       | 268 354                      | 4714   | 49 310                | 420 813                      |      |
| 5,6   | 7,4          | 7,4                          | 8,6                  | 11,9         | 11,4                         | 13,3                 | 12,3         | 12,3                         | 17,5                 | 20,5         | 19,3                         | 46,4   | 34,7                  | 30,3                         | 72,3 |

Übersichten des Jahres 1913.



10 d. Die Entwicklung der Tarifverträge in den letzten 7 Jahren, die Schlichtungs- und Einigungsorgane und die Arbeitsnachweise der Tarifgemeinschaften am 31. Dezember 1913

| Die Entwicklung der Tarifverträge in den letzten 7 Jahren |                        |                                |                                | Von den Tarifgemeinschaften am 31. Dezember 1913 hatten Schlichtungs- oder Einigungsorgane vorgesehen |              |                     | Tariflich festgesetzte Arbeitsnachweise der Tarifgemeinschaften am 31. Dezember 1913 |               |              |                     |
|---|------------------------|--------------------------------|--------------------------------|---|--------------|---------------------|--|---------------|--------------|---------------------|
| Verband Ende  | Tarifverträge*)        | Betriebe                       | Beschäft. Personen             | Tarifgem.   | für Betriebe | mit Beschäft. Pers. | Art der Arbeitsnachweise   | bei Tarifgem. | für Betriebe | mit Beschäft. Pers. |
| 1907  | 5 324                  | 111 050                        | 974 564                        | 5 775   | 118 666      | 1 132 355           | Arbeitnehmer-Nachweise . . . . .   | 1 826         | 10 507       | 68 605              |
| 1908  | 5 671                  | 120 401                        | 1 026 435                      |   |              |                     | Arbeitsgeber-Nachweise . . . . .   | 11            | 396          | 8 199               |
| 1909  | 6 578                  | 137 214                        | 1 107 478                      |   |              |                     | Paritätische Nachweise . . . . .   | 135           | 22 010       | 156 530             |
| 1910  | 8 293                  | 173 727                        | 1 361 086                      |   |              |                     | Immungs-Nachweise . . . . .  | 7             | 944          | 1 928               |
| 1911  | 10 520                 | 183 232                        | 1 552 827                      |   |              |                     | Kommunale Nachweise . . . . .  | 105           | 3 230        | 18 913              |
| 1912  | 12 437                 | 208 307                        | 1 999 579                      |   |              |                     | Ohne Angabe . . . . .  | 1             | 157          | 216                 |
| 1913 <sup>1)</sup>  | ( <sup>1</sup> 12 369) | ( <sup>1</sup> 193 760)        | ( <sup>1</sup> 1 845 454)      |   |              |                     | Zusammen . . . . .   |               |              | 2 085               |
| 1913 <sup>2)</sup>  | ( <sup>2</sup> 13 446) | ( <sup>2</sup> 218 033)        | ( <sup>2</sup> 2 072 456)      | 53,1  | 82,9         | 81,0                | v. S. aller  |               |              |                     |
|   | Tarifgemein-schaften   | Betriebe (ohne Doppel-zählung) | Personen (ohne Doppel-zählung) |   |              |                     |  |               |              |                     |
| 1912  | 10 739                 | 159 930                        | 1 574 285                      |   |              |                     |  |               |              |                     |
| 1913 <sup>1)</sup>  | ( <sup>1</sup> 10 885) | ( <sup>1</sup> 143 088)        | ( <sup>1</sup> 1 398 597)      |   |              |                     |  |               |              |                     |
| 1913 <sup>2)</sup>  | ( <sup>2</sup> 11 526) | ( <sup>2</sup> 158 417)        | ( <sup>2</sup> 1 586 408)      |   |              |                     |  |               |              |                     |

\*) Für die Jahre 1907 bis 1911 ließen sich die Doppelzählungen der Tarifverträge, Betriebe und Personen nicht vermeiden, die durch die Einreichung mehrerer dasselbe Tarifverhältnis betreffenden Verträge durch verschiedene Verbände entstehen. Deshalb sind auch für 1912 und 1913 der Vergleichbarkeit halber neben den konzentrierten Zahlen der Tarifgemeinschaften die nicht zusammengeordneten der Tarifverträge gegeben.  
 1) Im Baugewerbe fehlt eine große Anzahl von Tarifverträgen, welche abgeschlossen, aber noch nicht genehmigt und daher auch nicht eingereicht sind.  
 2) In dieser Zeile sind für das Baugewerbe an Stelle der infolge Fehlens zahlreicher Tarifverträge zu niedrigen Zahlen Ende 1913 die Zahlen des Baugewerbes von Ende 1912 der Berechnung zugrunde gelegt.

10 f. Der niedrigste Vertragsstundenlohn für

| Gewerbegruppen                          | Tarifgemeinschaften überhaupt |              |                        | Davon mit Lohnangaben für die Stunde |              |                        | Der a) für gelernte, bis 25 |              |                        |
|---|-------------------------------|--------------|------------------------|--------------------------------------|--------------|------------------------|-----------------------------|--------------|------------------------|
|   | Tarifgemein-schaften          | für Betriebe | mit Beschäft. Personen | Tarifgemein-schaften                 | für Betriebe | mit Beschäft. Personen |                             |              |                        |
|   |                               |              |                        |                                      |              |                        | bei Tarifgemein-schaften    | für Betriebe | mit Beschäft. Personen |
| I/II. Landwirtschaft usw. . . . .       | 98                            | 609          | 4 056                  | a 79                                 | 550          | 1 905                  | —                           | —            | —                      |
|   |                               |              |                        | b 60                                 | 356          | 1 644                  | —                           | —            | —                      |
| III. Bergbau usw.: Torfgräberei . . .   | 3                             | 3            | 82                     | a —                                  | —            | —                      | —                           | —            | —                      |
|   |                               |              |                        | b 1                                  | 1            | 12                     | —                           | —            | —                      |
| IV. Steine und Erden . . . . .          | 680                           | 4 008        | 63 676                 | a 417                                | 2 427        | 38 576                 | 2                           | 2            | 169                    |
| Darunter:                               |                               |              |                        | b 252                                | 886          | 27 429                 | 14                          | 121          | 6 213                  |
| 1. Bearbeitung der Steine . . .         | 336                           | 2 426        | 38 430                 | a 273                                | 1 691        | 28 570                 | 1                           | 1            | 49                     |
|   |                               |              |                        | b 110                                | 512          | 16 267                 | 12                          | 119          | 5 994                  |
| 2. Glasarbeiter . . . . .               | 55                            | 356          | 9 358                  | a 18                                 | 75           | 1 447                  | —                           | —            | —                      |
|   |                               |              |                        | b 7                                  | 22           | 1 138                  | 1                           | 1            | 119                    |
| V/VI. Metallverarb., Maschinen . . . .  | 1 376                         | 16 910       | 207 472                | a 1 095                              | 14 166       | 133 016                | —                           | —            | —                      |
| Darunter:                               |                               |              |                        | b 574                                | 4 681        | 93 262                 | 2                           | 2            | 72                     |
| 1. Selbstmetallarbeiter usw. . . . .    | 146                           | 476          | 10 842                 | a 128                                | 316          | 9 319                  | —                           | —            | —                      |
|   |                               |              |                        | b 85                                 | 242          | 7 650                  | —                           | —            | —                      |
| 2. Metallarbeiter usw. . . . .          | 292                           | 662          | 55 378                 | a 224                                | 396          | 35 960                 | —                           | —            | —                      |
|   |                               |              |                        | b 174                                | 316          | 31 111                 | 1                           | 1            | 20                     |
| 3. Klempner usw. . . . .                | 162                           | 5 573        | 21 368                 | a 154                                | 5 472        | 20 617                 | —                           | —            | —                      |
|   |                               |              |                        | b 39                                 | 1 867        | 11 656                 | —                           | —            | —                      |
| 4. Schlosser usw. . . . .               | 107                           | 4 474        | 21 557                 | a 100                                | 4 439        | 20 677                 | —                           | —            | —                      |
|   |                               |              |                        | b 36                                 | 1 184        | 11 400                 | 1                           | 1            | 52                     |
| VII. Chemische Industrie . . . . .      | 67                            | 73           | 5 878                  | a 24                                 | 28           | 3 703                  | —                           | —            | —                      |
|   |                               |              |                        | b 37                                 | 38           | 2 508                  | —                           | —            | —                      |
| VIII. Forstwirtschaftl. Nebenprodukte . | 62                            | 71           | 3 868                  | a 22                                 | 30           | 2 363                  | —                           | —            | —                      |
|   |                               |              |                        | b 25                                 | 33           | 2 649                  | 1                           | 1            | 25                     |
| IX. Textilindustrie . . . . .           | 192                           | 567          | 15 685                 | a 29                                 | 287          | 5 084                  | 1                           | 1            | 3                      |
|   |                               |              |                        | b 12                                 | 32           | 2 976                  | —                           | —            | —                      |
| X. Papierindustrie . . . . .            | 171                           | 2 372        | 39 158                 | a 51                                 | 587          | 18 943                 | —                           | —            | —                      |
|   |                               |              |                        | b 24                                 | 79           | 6 576                  | —                           | —            | —                      |
| XI. Lederindustrie . . . . .            | 267                           | 5 212        | 32 655                 | a 231                                | 5 064        | 29 773                 | —                           | —            | —                      |
| Darunter:                               |                               |              |                        | b 53                                 | 173          | 5 974                  | 3                           | 3            | 152                    |
| Lapezierer . . . . .                    | 115                           | 4 276        | 13 160                 | a 109                                | 4 218        | 12 920                 | —                           | —            | —                      |
|   |                               |              |                        | b —                                  | —            | —                      | —                           | —            | —                      |

1) Von 10 885 Tarifgem. überhaupt hatten 10 741 Angaben über die Entlohnungsform gemacht. Die Entlohnung erfolgte bei 5 443 Tarifgem. 97 771 Betr. mit 1 006 617 Pers. in Zeit- und Stücklohn. Soweit in den Tarifgem. Stundenlohn vereinbart war, ist er in dieser Übersicht enthalten.

10 e. Vergleich mit der gewerblichen Betriebsstatistik vom 12. Juni 1907

| Gewerbegruppen                             | Zahl der nach der gewerblichen Betriebsstatistik am 12. Juni 1907 beschäftigt gewesenem Gehilfen und Arbeiter |                       |                  |                       | Zahl der am 31. Dezember 1913 tariflich gebundenen Personen | v. S. der Spalte 1               | v. S. der Spalte 3               |
|--|---|-----------------------|------------------|-----------------------|---|----------------------------------|----------------------------------|
|  | Personen  | v. S. der Gesamtsumme | Davon männlich   | v. S. der Gesamtsumme |   |                                  |                                  |
| I/II. Landwirtschaft, Gärtnerei usw...     | 81 105  | 0,8                   | 64 350           | 0,8                   | 4 056   | 5,0                              | 6,3                              |
| III. Bergbau usw...                        | 817 504   | 8,5                   | 798 610          | 10,4                  | 82  | 0,0                              | 0,0                              |
| IV. Steine und Erden                       | 694 546   | 7,2                   | 615 748          | 8,0                   | 63 676  | 9,2                              | 10,3                             |
| V/VI. Metallverarbeitung, Maschinen usw.   | 1 641 835   | 17,1                  | 1 529 737        | 19,9                  | 207 472   | 12,6                             | 13,6                             |
| VII. Chemische Industrie                   | 134 138   | 1,4                   | 108 375          | 1,4                   | 5 878   | 4,4                              | 5,4                              |
| VIII. Forstwirtschaftl. Nebenprodukte usw. | 71 014  | 0,7                   | 61 633           | 0,8                   | 3 868   | 5,4                              | 6,3                              |
| IX. Textilindustrie                        | 857 855   | 8,9                   | 393 523          | 5,1                   | 15 685  | 1,8                              | 4,0                              |
| X. Papierindustrie                         | 193 065   | 2,0                   | 120 969          | 1,6                   | 39 158  | 20,3                             | 32,4                             |
| XI. Lederindustrie                         | 141 695   | 1,5                   | 122 179          | 1,6                   | 32 655  | 23,0                             | 26,7                             |
| XII. Holzindustrie                         | 526 478   | 5,5                   | 488 435          | 6,3                   | 165 550   | 31,4                             | 33,9                             |
| XIII. Nahrungs- und Genussmittel           | 766 229   | 8,0                   | 565 703          | 7,3                   | 108 938   | 14,2                             | 19,3                             |
| XIV. Bekleidungsindustrie                  | 533 965   | 5,6                   | 279 294          | 3,6                   | 142 069   | 26,7                             | 51,1                             |
| XV. Reinigungsindustrie                    | 114 876   | 1,2                   | 60 925           | 0,8                   | 5 993   | 5,2                              | 9,8                              |
| XVI. Baugewerbe                            | 1 273 150   | 13,2                  | 1 259 182        | 16,4                  | (408 462)   | (32,1)                           | (32,4)                           |
| XVII. Holzgewerbe                          | 187 796   | 1,9                   | 127 516          | 1,7                   | 89 065  | 53,1                             | 69,8                             |
| XIX. Handelsgewerbe                        | (1 004 505)   | (1 10,5)              | (1 704 032)      | (1 9,1)               | 42 561  | 4,2                              | 6,0                              |
| XXI. Verkehrsgewerbe                       | 274 190   | 2,9                   | 269 120          | 3,5                   | 54 762  | 20,0                             | 20,3                             |
| XXII. Gast- und Schankwirtschaft           | 294 611   | 3,1                   | 113 852          | 1,5                   | 7 331   | 2,5                              | 6,4                              |
| XXIII. Musik-, Theater- usw.               | 20 053  | 0,2                   | 16 018           | 0,2                   | 502   | 2,5                              | 3,1                              |
| XXIV. Sonstiges                            |   |                       |                  |                       | 234   |                                  |                                  |
| <b>Gesamtsumme</b>                         | <b>9 608 615</b>  | <b>100,0</b>          | <b>7 699 201</b> | <b>100,0</b>          | <b>(1 898 597)</b><br><b>(2 1 586 408)</b>                  | <b>(14,0)</b><br><b>(2 26,5)</b> | <b>(18,2)</b><br><b>(2 20,6)</b> |

<sup>1)</sup> Beim Handelsgewerbe ist in den Spalten 1 bis 4 außer den Gehilfen und Arbeitern auch das Verwaltungs-, Kontor- und Bureaupersonal gezählt.  
<sup>2)</sup> Die mit der Anmerkung 2 versehenen Zahlen ergeben sich, wenn für das Baugewerbe an Stelle der infolge Fehlens zahlreicher Tarifverträge zu niedrigen Personenzahl Ende 1913 die Zahl von Ende 1912 der Berechnung zugrunde gelegt wird.

erwachsene männliche Arbeiter im Jahre 1913<sup>1)</sup>

niedrigste Vertragsstundenlohn betrug .... Pfennige

b) für ungelernete männliche Arbeiter

| über 25 bis 35                             |                                |        | über 35 bis 45                             |                                |        | über 45 bis 55                             |                                |        | über 55 bis 65                             |                                |        | über 65 bis 75                             |                                |        | über 75                                    |                                |       |
|--|--------------------------------|--------|--|--------------------------------|--------|--|--------------------------------|--------|--|--------------------------------|--------|--|--------------------------------|--------|--|--------------------------------|-------|
| bei Tarifge-<br>männlichen<br>für Betriebe | mit be-<br>schäft.<br>Personen |        | bei Tarifge-<br>männlichen<br>für Betriebe | mit be-<br>schäft.<br>Personen |        | bei Tarifge-<br>männlichen<br>für Betriebe | mit be-<br>schäft.<br>Personen |        | bei Tarifge-<br>männlichen<br>für Betriebe | mit be-<br>schäft.<br>Personen |        | bei Tarifge-<br>männlichen<br>für Betriebe | mit be-<br>schäft.<br>Personen |        | bei Tarifge-<br>männlichen<br>für Betriebe | mit be-<br>schäft.<br>Personen |       |
| —  | —                              | —      | 14   | 71                             | 286    | 26   | 317                            | 1 082  | 39   | 162                            | 537    | —  | —                              | —      | —  | —                              | —     |
| 2  | 4                              | 318    | 12   | 163                            | 530    | 39   | 182                            | 736    | 7  | 7                              | 60     | —  | —                              | —      | —  | —                              | —     |
| —  | —                              | —      | —  | —                              | —      | —  | —                              | —      | —  | —                              | —      | —  | —                              | —      | —  | —                              | —     |
| 1  | 1                              | 12     | —  | —                              | —      | —  | —                              | —      | —  | —                              | —      | —  | —                              | —      | —  | —                              | —     |
| 58   | 282                            | 9 344  | 135  | 596                            | 12 436 | 96   | 541                            | 8 696  | 78   | 380                            | 3 487  | 36   | 309                            | 2 870  | 12   | 317                            | 1 574 |
| 102  | 295                            | 11 234 | 103  | 326                            | 8 119  | 22   | 54                             | 1 087  | 9  | 71                             | 426    | 2  | 19                             | 350    | —  | —                              | —     |
| 31   | 160                            | 7 770  | 70   | 324                            | 7 443  | 68   | 465                            | 6 924  | 62   | 303                            | 2 819  | 33   | 276                            | 2 609  | 8  | 162                            | 956   |
| 44   | 155                            | 5 741  | 46   | 201                            | 4 077  | 7  | 32                             | 495    | —  | —                              | —      | 1  | 5                              | 50     | —  | —                              | —     |
| 1  | 1                              | 24     | 6  | 6                              | 509    | 3  | 12                             | 240    | 4  | 23                             | 170    | 2  | 18                             | 180    | 2  | 15                             | 324   |
| 3  | 5                              | 654    | 2  | 2                              | 65     | —  | —                              | —      | —  | —                              | —      | 1  | 14                             | 300    | —  | —                              | —     |
| 34   | 105                            | 2 946  | 257  | 874                            | 31 010 | 425  | 5 123                          | 49 926 | 269  | 6 073                          | 34 077 | 97   | 1 386                          | 12 937 | 13   | 605                            | 2 120 |
| 152  | 388                            | 14 286 | 296  | 2 782                          | 56 446 | 108  | 1 242                          | 16 093 | 16   | 267                            | 6 365  | —  | —                              | —      | —  | —                              | —     |
| 1  | 1                              | 12     | 10   | 10                             | 970    | 35   | 142                            | 4 230  | 46   | 125                            | 2 945  | 33   | 33                             | 1 111  | 3  | 5                              | 51    |
| 6  | 6                              | 382    | 51   | 150                            | 4 538  | 28   | 80                             | 2 730  | —  | —                              | —      | —  | —                              | —      | —  | —                              | —     |
| 10   | 10                             | 1 785  | 79   | 81                             | 12 997 | 75   | 204                            | 15 632 | 50   | 73                             | 4 934  | 10   | 28                             | 612    | —  | —                              | —     |
| 55   | 56                             | 8 180  | 87   | 105                            | 17 447 | 29   | 149                            | 5 214  | 2  | 2                              | 250    | —  | —                              | —      | —  | —                              | —     |
| 2  | 8                              | 19     | 13   | 196                            | 6 524  | 79   | 1 710                          | 4 330  | 44   | 2 524                          | 6 393  | 14   | 833                            | 2 439  | 2  | 201                            | 912   |
| 12   | 148                            | 590    | 21   | 1 050                          | 9 200  | 6  | 669                            | 1 866  | —  | —                              | —      | —  | —                              | —      | —  | —                              | —     |
| 6  | 6                              | 226    | 23   | 267                            | 1 220  | 30   | 1 118                          | 7 151  | 25   | 2 625                          | 10 369 | 5  | 53                             | 933    | 2  | 370                            | 778   |
| 12   | 49                             | 839    | 16   | 946                            | 8 225  | 7  | 188                            | 2 284  | —  | —                              | —      | —  | —                              | —      | —  | —                              | —     |
| 2  | 2                              | 82     | 9  | 12                             | 2 659  | 12   | 13                             | 959    | 1  | 1                              | 3      | —  | —                              | —      | —  | —                              | —     |
| 8  | 8                              | 314    | 26   | 27                             | 1 864  | 3  | 3                              | 330    | —  | —                              | —      | —  | —                              | —      | —  | —                              | —     |
| 1  | 1                              | 5      | 8  | 12                             | 574    | 11   | 15                             | 1 775  | 2  | 2                              | 11     | —  | —                              | —      | —  | —                              | —     |
| 3  | 3                              | 69     | 15   | 22                             | 1 894  | 6  | 7                              | 661    | —  | —                              | —      | —  | —                              | —      | —  | —                              | —     |
| 9  | 43                             | 2 583  | 9  | 107                            | 1 481  | 7  | 58                             | 351    | 3  | 78                             | 666    | —  | —                              | —      | —  | —                              | —     |
| 6  | 20                             | 2 327  | 6  | 12                             | 649    | —  | —                              | —      | —  | —                              | —      | —  | —                              | —      | —  | —                              | —     |
| 10   | 39                             | 2 417  | 20   | 206                            | 3 077  | 16   | 293                            | 12 609 | 5  | 49                             | 840    | —  | —                              | —      | —  | —                              | —     |
| 13   | 59                             | 4 400  | 9  | 18                             | 1 864  | 2  | 2                              | 312    | —  | —                              | —      | —  | —                              | —      | —  | —                              | —     |
| 2  | 12                             | 634    | 100  | 987                            | 13 280 | 93   | 1 818                          | 7 724  | 31   | 1 418                          | 4 393  | 3  | 823                            | 3 632  | 2  | 6                              | 110   |
| 19   | 92                             | 1 498  | 29   | 55                             | 3 850  | 2  | 23                             | 474    | —  | —                              | —      | —  | —                              | —      | —  | —                              | —     |
| —  | —                              | —      | 35   | 350                            | 860    | 47   | 1 665                          | 4 521  | 23   | 1 379                          | 3 831  | 3  | 823                            | 3 632  | 1  | 1                              | 70    |

für 40 957 Betr. mit 331 414 Pers. nur in Zeitlohn, bei 599 Tarifgem. für 3 137 Betr. mit 51 347 Pers. nur in Stundlohn und bei 4 699 Tarifgem. für

Noch: 10f. Der niedrigste Vertragsstundenlohn für

| Gewerbegruppen                       | Tarifgemeinschaften überhaupt |              |                           | Davon mit Lohnangaben für die Stunde  |              |                           | Der a) für gelernte, bis 25  |              |                           |  |  |
|--------------------------------------|-------------------------------|--------------|---------------------------|---|--------------|---------------------------|------------------------------|--------------|---------------------------|--|--|
|                                      | Tarifge-<br>meinschaften      | für Betriebe | mit beschäft.<br>Personen | Tarifge-<br>meinschaften  | für Betriebe | mit beschäft.<br>Personen | bis 25                       |              |                           |  |  |
|                                      |                               |              |                           |   |              |                           | bei Tarifge-<br>meinschaften | für Betriebe | mit beschäft.<br>Personen |  |  |
| XII. Holzindustrie .....             | 1 317                         | 18 315       | 165 550                   | a 1 014   | 14 023       | 113 289                   | —                            | —            | —                         |  |  |
| Darunter:                            |                               |              |                           | b 223   | 1 668        | 32 199                    | 5                            | 10           | 437                       |  |  |
| Eisler usw. ....                     | 831                           | 16 216       | 136 032                   | a 726   | 12 673       | 98 563                    | —                            | —            | —                         |  |  |
|                                      |                               |              |                           | b 83  | 1 346        | 22 754                    | —                            | —            | —                         |  |  |
| XIII. Nahrungs- und Genussmittel ... | 2 397                         | 11 738       | 108 938                   | a 51  | 99           | 8 354                     | —                            | —            | —                         |  |  |
| Darunter:                            |                               |              |                           | b 69  | 114          | 8 699                     | 1                            | 3            | 120                       |  |  |
| 1. Bäcker usw. ....                  | 282                           | 7 866        | 20 981                    | a 9   | 18           | 1 058                     | —                            | —            | —                         |  |  |
|                                      |                               |              |                           | b 6   | 15           | 737                       | —                            | —            | —                         |  |  |
| 2. Brauergewerbe .....               | 834                           | 1 722        | 57 190                    | a 1   | 4            | 30                        | —                            | —            | —                         |  |  |
|                                      |                               |              |                           | b 4   | 6            | 162                       | 1                            | 3            | 120                       |  |  |
| 3. Tabakarbeiter .....               | 290                           | 990          | 8 082                     | a —   | —            | —                         | —                            | —            | —                         |  |  |
|                                      |                               |              |                           | b 2   | 2            | 71                        | —                            | —            | —                         |  |  |
| XIV. Bekleidungs-gewerbe .....       | 751                           | 19 911       | 142 669                   | a 527   | 17 251       | 81 597                    | 2                            | 33           | 65                        |  |  |
| Darunter:                            |                               |              |                           | b 8   | 137          | 1 652                     | —                            | —            | —                         |  |  |
| 1. Schneider .....                   | 481                           | 11 746       | 102 693                   | a 415   | 10 926       | 68 758                    | —                            | —            | —                         |  |  |
|                                      |                               |              |                           | b 3   | 39           | 145                       | —                            | —            | —                         |  |  |
| 2. Schuhmacher .....                 | 184                           | 7 467        | 29 049                    | a 94  | 6 097        | 10 301                    | 2                            | 33           | 65                        |  |  |
|                                      |                               |              |                           | b 1   | 1            | 145                       | —                            | —            | —                         |  |  |
| XV. Reinigungsgewerbe .....          | 124                           | 2 395        | 5 993                     | a 6   | 14           | 270                       | —                            | —            | —                         |  |  |
|                                      |                               |              |                           | b 8   | 33           | 814                       | —                            | —            | —                         |  |  |
| XVI. Baugewerbe <sup>1)</sup> .....  | 1 825                         | 41 651       | 408 462                   | a 1 754   | 41 005       | 402 350                   | 2                            | 6            | 40                        |  |  |
| Darunter:                            |                               |              |                           | b 925   | 26 612       | 342 249                   | 2                            | 8            | 154                       |  |  |
| 1. Maurer .....                      | 65                            | 352          | 4 324                     | a 65  | 352          | 4 324                     | —                            | —            | —                         |  |  |
|                                      |                               |              |                           | b —   | —            | —                         | —                            | —            | —                         |  |  |
| 2. Maurer usw. ....                  | 570                           | 14 131       | 281 463                   | a 568   | 14 113       | 281 263                   | —                            | —            | —                         |  |  |
|                                      |                               |              |                           | b 492   | 13 616       | 269 992                   | 1                            | 3            | 125                       |  |  |
| 3. Zimmerer. ....                    | 131                           | 1 175        | 6 632                     | a 129   | 1 163        | 6 508                     | —                            | —            | —                         |  |  |
|                                      |                               |              |                           | b —   | —            | —                         | —                            | —            | —                         |  |  |
| 4. Maler usw. ....                   | 325                           | 16 108       | 56 080                    | a 324   | 16 072       | 56 064                    | —                            | —            | —                         |  |  |
|                                      |                               |              |                           | b 152   | 9 181        | 36 109                    | —                            | —            | —                         |  |  |
| 5. Stuckateurgewerbe .....           | 105                           | 1 422        | 12 660                    | a 97  | 1 357        | 12 462                    | —                            | —            | —                         |  |  |
|                                      |                               |              |                           | b 61  | 911          | 9 812                     | —                            | —            | —                         |  |  |
| 6. Dachdecker .....                  | 127                           | 1 502        | 6 219                     | a 125   | 1 483        | 6 135                     | —                            | —            | —                         |  |  |
|                                      |                               |              |                           | b 71  | 1 116        | 4 349                     | —                            | —            | —                         |  |  |
| 7. Steinsehergewerbe .....           | 181                           | 1 797        | 17 073                    | a 179   | 1 791        | 16 966                    | —                            | —            | —                         |  |  |
|                                      |                               |              |                           | b 80  | 1 003        | 11 225                    | —                            | —            | —                         |  |  |
| XVII. Polygraphische Gewerbe ....    | 102                           | 10 272       | 89 065                    | a 3   | 8 546        | 69 170                    | —                            | —            | —                         |  |  |
|                                      |                               |              |                           | b 3   | 20           | 1 247                     | —                            | —            | —                         |  |  |
| XIX. Handelsgewerbe .....            | 769                           | 2 758        | 42 561                    | a 23  | 80           | 2 420                     | —                            | —            | —                         |  |  |
|                                      |                               |              |                           | b 120   | 832          | 12 017                    | —                            | —            | —                         |  |  |
| XXI. Verkehrsgewerbe .....           | 386                           | 4 275        | 54 762                    | a 1   | 1            | 35                        | —                            | —            | —                         |  |  |
|                                      |                               |              |                           | b 62  | 856          | 21 650                    | —                            | —            | —                         |  |  |
| XXII. Gast- und Schankwirtschaft ... | 264                           | 1 846        | 7 331                     | a 9   | 463          | 1 165                     | —                            | —            | —                         |  |  |
|                                      |                               |              |                           | b 8   | 441          | 1 122                     | —                            | —            | —                         |  |  |
| XXIII. Musik, Theater usw. ....      | 23                            | 86           | 502                       | a —   | —            | —                         | —                            | —            | —                         |  |  |
|                                      |                               |              |                           | b —   | —            | —                         | —                            | —            | —                         |  |  |
| XXIV. Sonstiges .....                | 11                            | 16           | 234                       | a —   | —            | —                         | —                            | —            | —                         |  |  |
|                                      |                               |              |                           | b —   | —            | —                         | —                            | —            | —                         |  |  |
| Summe <sup>1)</sup> ..               | 10 885                        | 143 088      | 1 398 597                 | a 5 336   | 104 621      | 912 015                   | 7                            | 42           | 277                       |  |  |
|                                      |                               |              |                           | b 2 464   | 36 992       | 564 679                   | 28                           | 148          | 7 173                     |  |  |
|                                      |                               |              |                           | Auf je 100 Tarifgem., Betr., Pers. entfallen mit Lohnfestsetzung für die Stunde |              |                           |                              |              |                           |  |  |
| Prozentzahlen. ....                  |                               |              |                           | a 49,0  | 73,1         | 65,1                      | 0,1                          | 0,1          | 0,0                       |  |  |
|                                      |                               |              |                           | b 22,6  | 25,0         | 40,4                      | 1,1                          | 0,4          | 1,3                       |  |  |

<sup>1)</sup> Da im Baugewerbe eine große Anzahl von Tarifverträgen abgeschlossen, aber noch nicht genehmigt und daher auch nicht eingereicht



## 10g. Die tägliche Arbeitszeit in den

| Gewerbegruppen                          | Die kürzeste unter der Tarifgemeinschaft zu erreichende tägliche |              |                        |                               |              |                        |                               |              |                        |                               |              |                        |
|---|--|--------------|------------------------|-------------------------------|--------------|------------------------|-------------------------------|--------------|------------------------|-------------------------------|--------------|------------------------|
|   | unter 8  |              |                        | 8                             |              |                        | über 8 bis 8 1/2              |              |                        | über 8 1/2 bis 9              |              |                        |
|   | bei Tarife-<br>gemeinschaften                                    | für Betriebe | mit besch.<br>Personen | bei Tarife-<br>gemeinschaften | für Betriebe | mit besch.<br>Personen | bei Tarife-<br>gemeinschaften | für Betriebe | mit besch.<br>Personen | bei Tarife-<br>gemeinschaften | für Betriebe | mit besch.<br>Personen |
| I/II. Landwirtschaft usw. . . . .       | a) —   | —            | —                      | —                             | —            | —                      | —                             | —            | —                      | 37                            | 37           | 150                    |
|   | b) 4   | 147          | 476                    | 38                            | 68           | 228                    | 1                             | 120          | 345                    | 3                             | 24           | 401                    |
| III. Bergbau usw.: Forst-<br>gräberei   | a) —   | —            | —                      | —                             | —            | —                      | —                             | —            | —                      | —                             | —            | —                      |
|   | b) —   | —            | —                      | 1                             | 1            | 22                     | —                             | —            | —                      | 1                             | 1            | 12                     |
| IV. Steine und Erden . . . . .          | a) 12  | 133          | 802                    | 27                            | 418          | 3 221                  | 20                            | 109          | 1 496                  | 147                           | 1 093        | 10 373                 |
| Darunter:                               | b) 70  | 1 226        | 10 106                 | 76                            | 371          | 7 234                  | 11                            | 32           | 545                    | 52                            | 193          | 3 911                  |
| 1. Bearb. d. Steine . . . . .           | a) 9   | 117          | 443                    | 21                            | 380          | 2 964                  | 15                            | 92           | 1 143                  | 107                           | 751          | 8 020                  |
|   | b) 63  | 1 112        | 9 850                  | 63                            | 321          | 6 104                  | 4                             | 11           | 227                    | 18                            | 90           | 1 365                  |
| 2. Glasarbeiter . . . . .               | a) 3   | 16           | 359                    | 2                             | 2            | 199                    | 4                             | 12           | 333                    | 17                            | 53           | 1 386                  |
|   | b) 2   | 2            | 59                     | 3                             | 16           | 499                    | 4                             | 12           | 260                    | 17                            | 53           | 1 459                  |
| V/VI. Metallw., Maschinen . . . . .     | a) —   | —            | —                      | 16                            | 415          | 1 307                  | 11                            | 142          | 1 829                  | 370                           | 6 378        | 83 118                 |
| Darunter:                               | b) 8   | 384          | 1 257                  | 41                            | 1 104        | 3 403                  | 14                            | 180          | 1 976                  | 366                           | 6 233        | 82 016                 |
| 1. Selbstmetallarb. usw. . . . .        | a) —   | —            | —                      | 2                             | 2            | 70                     | 1                             | 1            | 24                     | 92                            | 238          | 5 449                  |
|   | b) —   | —            | —                      | 3                             | 3            | 160                    | 1                             | 1            | 24                     | 92                            | 238          | 5 449                  |
| 2. Metallarb. usw. . . . .              | a) —   | —            | —                      | 2                             | 26           | 176                    | —                             | —            | —                      | 78                            | 237          | 9 988                  |
|   | b) —   | —            | —                      | 2                             | 26           | 176                    | —                             | —            | —                      | 78                            | 131          | 9 687                  |
| 3. Klempner usw. . . . .                | a) —   | —            | —                      | 4                             | 4            | 58                     | 1                             | 1            | 32                     | 26                            | 1 731        | 5 281                  |
|   | b) 8   | 384          | 1 257                  | 20                            | 602          | 1 659                  | 3                             | 26           | 97                     | 25                            | 1 658        | 4 798                  |
| 4. Schlosser usw. . . . .               | a) —   | —            | —                      | 2                             | 370          | 778                    | 1                             | 40           | 90                     | 25                            | 1 769        | 11 150                 |
|   | b) —   | —            | —                      | 4                             | 438          | 881                    | 1                             | 40           | 90                     | 26                            | 1 815        | 11 235                 |
| VII. Chemische Industrie . . . . .      | a) —   | —            | —                      | —                             | —            | —                      | —                             | —            | —                      | 12                            | 12           | 501                    |
|   | b) —   | —            | —                      | —                             | —            | —                      | —                             | —            | —                      | 13                            | 15           | 590                    |
| VIII. Forstw. Nebenprod. . . . .        | a) 2   | 4            | 847                    | 4                             | 4            | 658                    | 1                             | 1            | 4                      | 7                             | 7            | 351                    |
|   | b) 2   | 4            | 847                    | 4                             | 4            | 658                    | 2                             | 2            | 22                     | 7                             | 7            | 376                    |
| IX. Textilindustrie . . . . .           | a) —   | —            | —                      | —                             | —            | —                      | 3                             | 3            | 39                     | 9                             | 121          | 1 161                  |
|   | b) —   | —            | —                      | —                             | —            | —                      | 3                             | 3            | 39                     | 9                             | 121          | 1 161                  |
| X. Papierindustrie . . . . .            | a) —   | —            | —                      | 1                             | 17           | 384                    | —                             | —            | —                      | 78                            | 1 458        | 24 123                 |
|   | b) —   | —            | —                      | 1                             | 17           | 384                    | 2                             | 2            | 51                     | 78                            | 1 458        | 24 123                 |
| XI. Lederindustrie . . . . .            | a) —   | —            | —                      | 2                             | 2            | 19                     | 7                             | 422          | 1 371                  | 119                           | 3 160        | 18 455                 |
| Darunter:                               | b) —   | —            | —                      | 2                             | 2            | 19                     | 7                             | 422          | 1 371                  | 106                           | 3 089        | 17 817                 |
| Tapeziere . . . . .                     | a-b) —   | —            | —                      | 2                             | 2            | 19                     | 3                             | 408          | 1 191                  | 70                            | 2 518        | 6 917                  |
| XII. Holzindustrie . . . . .            | a) —   | —            | —                      | 4                             | 30           | 80                     | 14                            | 2 464        | 23 101                 | 227                           | 6 398        | 53 954                 |
| Darunter:                               | b) —   | —            | —                      | 4                             | 39           | 150                    | 16                            | 2 466        | 23 191                 | 231                           | 6 381        | 53 880                 |
| Fischler usw. . . . .                   | a) —   | —            | —                      | 1                             | 2            | 15                     | 4                             | 2 375        | 22 301                 | 141                           | 5 791        | 48 899                 |
|   | b) —   | —            | —                      | 1                             | 2            | 15                     | 5                             | 2 376        | 22 347                 | 143                           | 5 797        | 48 919                 |
| XIII. Nabr. u. Genussm. . . . .         | a) 4   | 413          | 1 634                  | 28                            | 265          | 4 906                  | 13                            | 20           | 889                    | 147                           | 2 842        | 24 582                 |
| Darunter:                               | b) 5   | 414          | 1 641                  | 30                            | 267          | 5 000                  | 22                            | 48           | 1 002                  | 251                           | 3 035        | 31 236                 |
| 1. Bäcker usw. . . . .                  | a) 2   | 411          | 1 601                  | 15                            | 246          | 3 280                  | 3                             | 3            | 71                     | 33                            | 2 405        | 5 835                  |
|   | b) 2   | 411          | 1 601                  | 15                            | 246          | 3 280                  | 3                             | 3            | 71                     | 33                            | 2 405        | 5 835                  |
| 2. Braugewerbe . . . . .                | a) —   | —            | —                      | 4                             | 7            | 290                    | 1                             | 1            | 88                     | 45                            | 188          | 15 295                 |
|   | b) —   | —            | —                      | 5                             | 8            | 374                    | 5                             | 5            | 166                    | 137                           | 367          | 21 731                 |
| 3. Tabakarbeiter . . . . .              | a-b) —   | —            | —                      | 5                             | 8            | 727                    | 5                             | 6            | 516                    | 26                            | 189          | 1 391                  |
| XIV. Bekleidungs-gewerbe . . . . .      | a) —   | —            | —                      | 3                             | 35           | 8 062                  | 5                             | 133          | 1 397                  | 78                            | 2 537        | 17 737                 |
| Darunter:                               | b) —   | —            | —                      | 3                             | 35           | 8 062                  | 5                             | 133          | 1 397                  | 80                            | 2 555        | 18 529                 |
| 1. Schneider . . . . .                  | a) —   | —            | —                      | 3                             | 35           | 8 062                  | 2                             | 2            | 356                    | 25                            | 437          | 10 965                 |
|   | b) —   | —            | —                      | 3                             | 35           | 8 062                  | 2                             | 2            | 356                    | 27                            | 455          | 11 757                 |
| 2. Schuhmacher . . . . .                | a) —   | —            | —                      | —                             | —            | —                      | 1                             | 1            | 20                     | 28                            | 1 792        | 3 450                  |
|   | b) —   | —            | —                      | —                             | —            | —                      | 1                             | 1            | 20                     | 28                            | 1 792        | 3 450                  |
| XV. Reinigungs-gewerbe . . . . .        | a) 1   | 1            | 115                    | 1                             | 1            | 4                      | —                             | —            | —                      | 37                            | 170          | 2 085                  |
|   | b) 1   | 1            | 115                    | 18                            | 41           | 210                    | 4                             | 4            | 58                     | 33                            | 161          | 2 081                  |
| XVI. Baugewerbe <sup>1)</sup> . . . . . | a) —   | —            | —                      | 18                            | 280          | 1 865                  | 27                            | 1 035        | 5 886                  | 229                           | 14 593       | 119 363                |
| Darunter:                               | b) 825   | 30 890       | 311 858                | 247                           | 3 600        | 47 150                 | 12                            | 415          | 2 668                  | 58                            | 1 627        | 3 712                  |
| 1. Maurer . . . . .                     | a) —   | —            | —                      | —                             | —            | —                      | —                             | —            | —                      | 2                             | 13           | 64                     |
|   | b) 16  | 76           | 1 171                  | 5                             | 47           | 260                    | —                             | —            | —                      | —                             | —            | —                      |
| 2. Maurer usw. . . . .                  | a) —   | —            | —                      | —                             | —            | —                      | —                             | —            | —                      | 31                            | 3 923        | 73 244                 |
|   | b) 325   | 11 732       | 227 503                | 103                           | 1 542        | 34 680                 | 1                             | 42           | 469                    | —                             | —            | —                      |
| 3. Zimmerer . . . . .                   | a) —   | —            | —                      | —                             | —            | —                      | —                             | —            | —                      | 8                             | 525          | 2 676                  |
|   | b) 27  | 626          | 3 267                  | 21                            | 170          | 908                    | —                             | —            | —                      | —                             | —            | —                      |



Notiz: 10g. Die tägliche Arbeitszeit in den

| Gewerbegruppen   | Die kürzeste unter der Tarifgemeinschaft zu erreichende tägliche |              |                         |                               |              |                         |                               |              |                         |                               |              |                         |         |
|--|--|--------------|-------------------------|-------------------------------|--------------|-------------------------|-------------------------------|--------------|-------------------------|-------------------------------|--------------|-------------------------|---------|
|  | unter 8  |              |                         | 8                             |              |                         | über 8 bis 8 1/2              |              |                         | über 8 1/2 bis 9              |              |                         |         |
|  | bei Tarife-<br>gemeinschaften                                    | für Betriebe | mit beschr.<br>Personen | bei Tarife-<br>gemeinschaften | für Betriebe | mit beschr.<br>Personen | bei Tarife-<br>gemeinschaften | für Betriebe | mit beschr.<br>Personen | bei Tarife-<br>gemeinschaften | für Betriebe | mit beschr.<br>Personen |         |
| 4. Maler usw. ....   | a)   | —            | —                       | 1                             | 12           | 95                      | 1                             | 150          | 1 159                   | 36                            | 6 365        | 22 639                  |         |
|  | b)   | 270          | 15 301                  | 53 843                        | 1            | 12                      | 25                            | —            | —                       | 1                             | 3            | 28                      |         |
| 5. Stoffturgew. ...  | a)   | —            | —                       | —                             | 8            | 120                     | 418                           | 11           | 361                     | 2 888                         | 21           | 212                     | 2 898   |
|  | b)   | 63           | 1 082                   | 9 706                         | 27           | 262                     | 2 395                         | —            | —                       | —                             | 2            | 2                       | 11      |
| 6. Dachdecker .....  | a)   | —            | —                       | —                             | —            | —                       | —                             | —            | —                       | —                             | 8            | 200                     | 832     |
|  | b)   | 32           | 393                     | 1 780                         | 35           | 635                     | 2 173                         | 2            | 8                       | 42                            | —            | —                       | —       |
| 7. Steinsetzergew. ...   | a)   | —            | —                       | —                             | 2            | 52                      | 915                           | 7            | 293                     | 1 179                         | 26           | 396                     | 5 666   |
|  | b)   | 38           | 282                     | 4 158                         | 17           | 312                     | 3 773                         | 6            | 312                     | 1 900                         | 3            | 20                      | 88      |
| XVII. Polygraph. Gew. ...  | a)   | 1            | 1                       | 15                            | 62           | 468                     | 5 227                         | 11           | 43                      | 2 184                         | 20           | 9 735                   | 80 424  |
|  | b)   | 2            | 19                      | 1 165                         | 62           | 468                     | 5 227                         | 11           | 43                      | 2 184                         | 20           | 9 735                   | 80 424  |
| XIX. Handelsgewerbe. ....  | a)   | 3            | 3                       | 143                           | 67           | 297                     | 4 372                         | 20           | 20                      | 1 314                         | 68           | 218                     | 4 527   |
|  | b)   | 6            | 17                      | 1 661                         | 72           | 339                     | 4 893                         | 21           | 21                      | 1 198                         | 91           | 241                     | 5 263   |
| XXI. Verkehrsgewerbe ....  | a)   | 2            | 2                       | 127                           | 1            | 1                       | 240                           | 6            | 8                       | 827                           | 6            | 6                       | 424     |
|  | b)   | —            | —                       | —                             | 5            | 9                       | 272                           | 11           | 19                      | 1 114                         | 24           | 104                     | 2 736   |
| XXII. Gast- u. Schankw. ...  | a)   | 1            | 1                       | 14                            | 1            | 1                       | 6                             | —            | —                       | —                             | 3            | 3                       | 52      |
|  | b)   | 1            | 1                       | 14                            | 1            | 1                       | 6                             | —            | —                       | —                             | 3            | 3                       | 52      |
| XXIII. Musik, Theater, usw..   | a)   | 9            | 20                      | 72                            | 7            | 46                      | 326                           | —            | —                       | —                             | —            | —                       | —       |
|  | b)   | 9            | 20                      | 72                            | 6            | 45                      | 256                           | —            | —                       | —                             | —            | —                       | —       |
| XXIV. Sonstiges .....  | a)   | —            | —                       | —                             | 7            | 6                       | 37                            | —            | —                       | —                             | 1            | 1                       | 7       |
|  | b)   | —            | —                       | —                             | 7            | 6                       | 37                            | —            | —                       | —                             | 2            | 2                       | 27      |
| Summe 1) ...   | a)   | 35           | 578                     | 3 769                         | 249          | 2 286                   | 30 714                        | 138          | 4 400                   | 40 337                        | 1 595        | 48 769                  | 441 387 |
|  | b)   | 933          | 33 123                  | 329 212                       | 618          | 6 417                   | 83 211                        | 142          | 3 910                   | 37 161                        | 1 428        | 34 985                  | 328 347 |
| Prozentzahlen...<br>Dagegen betrug die kürzeste<br>wöchentliche Arbeitszeit<br>..... Stunden ..... | a)   | 0,4          | 0,4                     | 0,3                           | 2,6          | 1,7                     | 2,1                           | 1,5          | 3,3                     | 3,2                           | 16,9         | 36,7                    | 35,4    |
|  | b)   | 10,9         | 26,2                    | 27,8                          | 7,2          | 5,1                     | 7,7                           | 1,6          | 3,1                     | 3,2                           | 16,7         | 27,6                    | 27,8    |
| Summe 1) ...   | a)   | 67           | 1 040                   | 6 742                         | 270          | 3 768                   | 42 225                        | 272          | 8 248                   | 85 925                        | 1 585        | 46 330                  | 435 528 |
|  | b)   | 1 016        | 34 051                  | 338 150                       | 570          | 6 815                   | 84 250                        | 281          | 8 144                   | 86 272                        | 1 430        | 32 665                  | 322 873 |
| Prozentzahlen...   | a)   | 0,7          | 0,8                     | 0,5                           | 2,7          | 2,8                     | 3,1                           | 2,8          | 6,0                     | 6,6                           | 16,2         | 33,9                    | 33,3    |
|  | b)   | 11,3         | 26,1                    | 27,2                          | 6,4          | 5,2                     | 6,8                           | 3,1          | 6,3                     | 6,9                           | 16,0         | 25,0                    | 26,0    |

1) Da im Baugewerbe eine große Anzahl von Tarifverträgen abgeschlossen, aber noch nicht genehmigt und daher auch nicht eingereicht ist, fehlt

10h. Vergleich der Zeitlohnsätze mehrerer Berufsarten

| Bezirke  | Ortsüblicher<br>Tagelohn |       | Stein-<br>messen |       | Klempner |       | Grob-<br>schmiede |       | Schlosser |       | Buchbinder |       |
|--|--------------------------|-------|------------------|-------|----------|-------|-------------------|-------|-----------|-------|------------|-------|
|  | abf.                     | v. S. | abf.             | v. S. | abf.     | v. S. | abf.              | v. S. | abf.      | v. S. | abf.       | v. S. |
| Berlin, Charlottenburg, Vichtenberg,<br>Neukölln, Schöneberg, Wilmerdsdorf | 3,60                     | 100,0 | 80               | 100,0 | 60       | 100,0 | 50                | 100,0 | 60        | 100,0 | 31,50      | 100,0 |
| Stadtkreis Königsberg i. Pr. ....  | 2,75                     | 76,4  | 68               | 85,0  | 53       | 88,3  | 43                | 86,7  | 47        | 78,3  | —          | —     |
| Stadt Rathenow .....   | 2,70                     | 75,0  | —                | —     | 51       | 85,0  | 39                | 78,0  | 39        | 65,0  | 19,00      | 60,3  |
| Stadtkreis Posen .....   | 2,50                     | 69,4  | 60               | 75,0  | 58       | 96,7  | 40                | 80,0  | 40        | 66,7  | 25,00      | 79,4  |
| Stadtkreis Kiel .....  | 3,20                     | 88,9  | —                | —     | 67       | 111,7 | 46                | 92,0  | 61        | 101,7 | —          | —     |
| Stadtkreis Osnabrück .....   | 2,80                     | 77,8  | 55               | 68,8  | 47       | 78,3  | —                 | —     | —         | —     | —          | —     |
| Stadtkreis Düsseldorf .....  | 3,50                     | 97,2  | 74               | 92,5  | 60       | 100,0 | 65                | 130,0 | 60        | 100,0 | 22,50      | 71,4  |
| Stadt München .....  | 3,70                     | 102,8 | 67               | 83,8  | 60       | 100,0 | 52                | 104,0 | 50        | 83,3  | 25,00      | 79,4  |
| Stadt Bamberg .....  | 2,90                     | 80,6  | —                | —     | 40       | 66,7  | 40                | 80,0  | 40        | 66,7  | —          | —     |
| Stadt Leipzig .....  | 3,50                     | 97,2  | 80               | 100,0 | 55       | 91,7  | 53                | 106,0 | 65        | 108,3 | 30,24      | 96,0  |
| Stadt Grimnitzschau .....  | 2,30                     | 63,9  | —                | —     | 42       | 70,0  | 42                | 84,0  | 42        | 70,0  | —          | —     |
| Oberamt Ludwigsburg .....  | 2,80                     | 77,8  | —                | —     | —        | —     | 50                | 100,0 | 50        | 83,3  | —          | —     |
| Stadt Stuttgart .....  | 3,50                     | 97,2  | 65               | 81,3  | 58       | 96,7  | 54                | 108,0 | 54        | 90,0  | 28,89      | 91,7  |
| Stadt Mannheim .....   | 3,70                     | 102,8 | 64               | 80,0  | 60       | 100,0 | —                 | —     | 58        | 96,7  | 29,00      | 92,1  |
| Stadt Mainz .....  | 3,10                     | 86,1  | —                | —     | 55       | 91,7  | 52                | 104,0 | 50        | 83,3  | —          | —     |
| Stadt Rostock .....  | 2,00                     | 55,6  | 56               | 70,0  | 47       | 78,3  | 39                | 78,0  | 39        | 65,7  | 24,50      | 77,8  |
| Städte Coburg, Ohrdruf, Friedrichroda                                      | 2,50                     | 69,4  | 55               | 68,8  | —        | —     | —                 | —     | —         | —     | —          | —     |
| Stadt Bremen .....   | 3,60                     | 100,0 | 95               | 118,8 | 70       | 116,7 | 48                | 96,0  | 52        | 86,7  | 28,50      | 90,3  |
| Stadt Hamburg .....  | 3,40                     | 94,4  | 100              | 125,0 | 80       | 133,3 | 47                | 94,0  | 65        | 108,3 | 32,50      | 103,2 |
| Stadtkreis Straßburg i. E. ....  | 2,90                     | 80,6  | 65               | 81,3  | 58       | 96,7  | 46                | 92,0  | 46        | 76,7  | 27,50      | 87,3  |

Tarifgemeinschaften im Jahre 1913

Arbeitszeit, ausschließlich der Pausen, betrug a) im Sommer, b) im Winter . . . Stunden

| über 9 bis 9 1/2             |              |                         | über 9 1/2 bis 10            |              |                         | über 10 bis 10 1/2           |              |                         | über 10 1/2 bis 11           |              |                         | über 11                      |              |                         | Gewerbegruppen                          |
|------------------------------|--------------|-------------------------|------------------------------|--------------|-------------------------|------------------------------|--------------|-------------------------|------------------------------|--------------|-------------------------|------------------------------|--------------|-------------------------|---|
| bei Tarifge-<br>meinschaften | für Betriebe | mit beschr.<br>Personen | bei Tarifge-<br>meinschaften | für Betriebe | mit beschr.<br>Personen | bei Tarifge-<br>meinschaften | für Betriebe | mit beschr.<br>Personen | bei Tarifge-<br>meinschaften | für Betriebe | mit beschr.<br>Personen | bei Tarifge-<br>meinschaften | für Betriebe | mit beschr.<br>Personen |   |
| 85                           | 5 186        | 18 374                  | 201                          | 4 378        | 13 806                  | 1                            | 17           | 7                       | —                            | —            | —                       | —                            | —            | —                       | a) }<br>b) } 4. Maler usw.              |
| 1                            | 16           | 37                      | 1                            | 12           | 150                     | —                            | —            | —                       | —                            | —            | —                       | —                            | —            | —                       | a) }<br>b) } 5. Stukkateur-<br>gewerbe  |
| 21                           | 445          | 3 514                   | 44                           | 284          | 2 942                   | —                            | —            | —                       | —                            | —            | —                       | —                            | —            | —                       | a) }<br>b) } 6. Dachbeder               |
| 1                            | 2            | 5                       | —                            | —            | —                       | —                            | —            | —                       | —                            | —            | —                       | —                            | —            | —                       | a) }<br>b) } 7. Steinsetzer-<br>gewerbe |
| 23                           | 700          | 2 701                   | 93                           | 581          | 2 577                   | 1                            | 2            | 22                      | —                            | —            | —                       | —                            | —            | —                       | a) }<br>b) } XVII                       |
| —                            | —            | —                       | 1                            | 4            | 12                      | —                            | —            | —                       | —                            | —            | —                       | —                            | —            | —                       | a) }<br>b) } XIX                        |
| 26                           | 373          | 2 981                   | 118                          | 672          | 6 237                   | —                            | —            | —                       | 2                            | 11           | 95                      | —                            | —            | —                       | a) }<br>b) } XXI                        |
| 2                            | 14           | 182                     | 4                            | 40           | 222                     | —                            | —            | —                       | —                            | —            | —                       | —                            | —            | —                       | a) }<br>b) } XXII                       |
| 2                            | 2            | 28                      | 2                            | 19           | 1 151                   | 1                            | 1            | 2                       | —                            | —            | —                       | —                            | —            | —                       | a) }<br>b) } XXIII                      |
| 2                            | 2            | 28                      | 1                            | 1            | 1                       | 1                            | 1            | 2                       | —                            | —            | —                       | —                            | —            | —                       | a) }<br>b) } XXIV                       |
| 122                          | 660          | 7 405                   | 206                          | 774          | 14 631                  | 74                           | 129          | 1 639                   | 43                           | 87           | 756                     | 17                           | 32           | 176                     | a) }<br>b) } Summe                      |
| 127                          | 662          | 7 224                   | 181                          | 700          | 11 690                  | 63                           | 114          | 1 478                   | 31                           | 64           | 465                     | 10                           | 20           | 110                     | a) }<br>b) } XXV                        |
| 51                           | 396          | 4 980                   | 118                          | 1 089        | 26 534                  | 30                           | 411          | 3 894                   | 49                           | 197          | 6 254                   | 55                           | 712          | 5 181                   | a) }<br>b) } XXVI                       |
| 53                           | 465          | 6 654                   | 94                           | 1 043        | 22 310                  | 26                           | 459          | 3 776                   | 32                           | 727          | 5 018                   | 47                           | 668          | 4 651                   | a) }<br>b) } XXVII                      |
| 2                            | 2            | 11                      | 3                            | 3            | 69                      | 1                            | 1            | 60                      | 1                            | 1            | 5                       | 8                            | 187          | 282                     | a) }<br>b) } XXVIII                     |
| 2                            | 2            | 11                      | 2                            | 2            | 62                      | 1                            | 1            | 60                      | 1                            | 1            | 5                       | 8                            | 187          | 282                     | a) }<br>b) } XXIX                       |
| 1                            | 1            | 13                      | 3                            | 14           | 57                      | —                            | —            | —                       | 1                            | 3            | 25                      | —                            | —            | —                       | a) }<br>b) } XXX                        |
| 1                            | 1            | 13                      | 3                            | 14           | 57                      | 1                            | 1            | 70                      | 1                            | 3            | 25                      | —                            | —            | —                       | a) }<br>b) } XXXI                       |
| 1                            | 1            | 20                      | 1                            | 7            | 168                     | —                            | —            | —                       | —                            | —            | —                       | —                            | —            | —                       | a) }<br>b) } XXXII                      |
| —                            | —            | —                       | 1                            | 7            | 168                     | —                            | —            | —                       | —                            | —            | —                       | —                            | —            | —                       | a) }<br>b) } XXXIII                     |
| 2 181                        | 28 365       | 255 094                 | 4 020                        | 37 578       | 430 905                 | 394                          | 1 320        | 13 094                  | 4583                         | 786          | 14 642                  | 3585                         | 738          | 17 507                  | a) }<br>b) } Summe                      |
| 1 947                        | 17 220       | 174 171                 | 2 502                        | 21 210       | 194 125                 | 305                          | 1 111        | 8 826                   | 3943                         | 523          | 12 059                  | 2985                         | 096          | 15 308                  | a) }<br>b) } Prozentzahlen              |
| 23,7                         | 21,4         | 20,4                    | 42,6                         | 28,3         | 34,5                    | 4,2                          | 1,0          | 1,1                     | 4,9                          | 2,9          | 1,2                     | 3,8                          | 4,3          | 1,4                     | a) }<br>b) } XXXIV                      |
| 22,7                         | 13,6         | 14,7                    | 20,2                         | 16,7         | 16,4                    | 3,6                          | 0,9          | 0,8                     | 4,6                          | 2,8          | 1,0                     | 3,5                          | 4,0          | 1,3                     | a) }<br>b) } XXXV                       |

diese in den Zahlen des Baugewerbes und den Summenzahlen.

an verschiedenen Orten mit denen in Berlin

| Tischler |       | Bäcker |       | Brauere |       | Ungelehrte Arbeiter in Brauereien |       | Schneider |       | Maler |       | Steinsetzer |       | Buchdrucker |       | Expeditionsarbeiter |       |
|----------|-------|--------|-------|---------|-------|-----------------------------------|-------|-----------|-------|-------|-------|-------------|-------|-------------|-------|---------------------|-------|
| abf.     | v. S. | abf.   | v. S. | abf.    | v. S. | abf.                              | v. S. | abf.      | v. S. | abf.  | v. S. | abf.        | v. S. | abf.        | v. S. | abf.                | v. S. |
| 62       | 100,0 | 26,00  | 100,0 | 30,00   | 100,0 | 26,00                             | 100,0 | 55        | 100,0 | 72    | 100,0 | 85          | 100,0 | 34,38       | 100,0 | 29,00               | 100,0 |
| 35       | 56,5  | —      | —     | —       | —     | —                                 | —     | 45        | 81,8  | 53    | 73,6  | 66          | 77,6  | 30,94       | 90,0  | 21,00               | 72,1  |
| 45       | 72,6  | —      | —     | 26,00   | 86,7  | 20,00                             | 76,9  | 45        | 81,8  | 50    | 69,4  | —           | —     | 28,87       | 84,0  | —                   | —     |
| 42       | 67,7  | —      | —     | 23,00   | 76,7  | 20,00                             | 76,9  | 43        | 78,1  | 53    | 73,6  | 60          | 70,6  | 30,94       | 90,0  | 18,75               | 64,7  |
| 64       | 103,2 | 25,00  | 96,2  | 33,50   | 111,7 | 26,50                             | 101,9 | 45        | 81,8  | 65    | 90,3  | 73          | 85,9  | 33,00       | 96,0  | 33,80               | 116,6 |
| 51       | 82,3  | —      | —     | 29,00   | 96,7  | 25,00                             | 96,2  | —         | —     | 52    | 72,2  | 65          | 76,5  | 29,56       | 86,0  | —                   | —     |
| 60       | 96,8  | 31,00  | 119,2 | 31,50   | 105,7 | 25,50                             | 98,1  | 49        | 89,1  | 60    | 83,3  | —           | —     | 32,31       | 94,0  | 27,00               | 93,1  |
| 53       | 85,5  | 26,00  | 100,0 | 34,00   | 113,1 | 24,00                             | 92,3  | 42        | 76,4  | 56    | 77,8  | —           | —     | 33,00       | 96,0  | 29,00               | 100,0 |
| 42       | 67,7  | —      | —     | 22,00   | 73,3  | 19,00                             | 73,1  | 40        | 72,7  | 44    | 61,1  | 60          | 70,6  | 29,56       | 86,0  | 18,00               | 62,1  |
| 58       | 93,5  | 24,00  | 92,3  | 35,00   | 116,7 | 26,00                             | 100,0 | 40        | 72,7  | —     | —     | —           | —     | 33,00       | 96,0  | 27,00               | 93,1  |
| 42       | 67,7  | —      | —     | 28,00   | 93,1  | 23,00                             | 88,5  | 40        | 72,7  | —     | —     | 71          | 83,5  | 28,57       | 84,0  | 22,00               | 75,9  |
| 43       | 69,4  | —      | —     | 33,00   | 110,0 | 26,40                             | 101,5 | 40        | 72,7  | 51    | 70,8  | —           | —     | 28,87       | 84,0  | 24,00               | 82,8  |
| 50       | 80,6  | —      | —     | 33,20   | 110,7 | 27,40                             | 105,4 | 42        | 76,4  | 58    | 80,6  | —           | —     | 32,31       | 94,0  | 24,00               | 82,8  |
| 54       | 87,1  | 24,00  | 92,3  | 34,00   | 113,3 | 20,00                             | 76,9  | 50        | 90,9  | 57    | 79,2  | —           | —     | 32,31       | 94,0  | —                   | —     |
| 49       | 79,0  | —      | —     | 28,00   | 93,3  | 23,00                             | 88,5  | 45        | 81,8  | 54    | 75,0  | —           | —     | 31,62       | 92,0  | —                   | —     |
| 43       | 69,4  | 23,00  | 88,5  | 27,00   | 90,0  | 21,50                             | 82,7  | 48        | 87,3  | 55    | 76,4  | 70          | 82,4  | 30,94       | 90,0  | —                   | —     |
| 35       | 56,5  | —      | —     | 22,00   | 73,3  | 20,00                             | 76,9  | 46        | 81,8  | 47    | 65,3  | 68          | 80,0  | 28,19       | 82,0  | 24,00               | 82,8  |
| 60       | 96,8  | 25,00  | 96,2  | 34,00   | 113,3 | 25,50                             | 98,1  | 45        | 81,8  | 63    | 87,5  | 67          | 78,8  | 32,31       | 94,0  | 25,00               | 86,2  |
| 65       | 104,8 | 28,00  | 107,7 | 36,00   | 120,0 | 22,00                             | 84,6  | 55        | 100,0 | 73    | 101,4 | 80          | 94,1  | 34,38       | 100,0 | 32,40               | 111,7 |
| 47       | 75,8  | —      | —     | 28,00   | 93,3  | 24,00                             | 92,3  | 44        | 80,0  | 55    | 76,4  | —           | —     | 34,38       | 100,0 | 26,40               | 91,0  |



## 11. Streiks und Aussperrungen

### Im Jahre 1914

(Statistik des Deutschen Reichs, Band 279)

#### a. Streiks nach Gewerbegruppen

| Gewerbe-<br>gruppen <sup>1)</sup>                                | Zahl der<br>beendet<br>Streiks | Da-<br>von<br>im<br>Vor-<br>jahre<br>be-<br>gon-<br>nene | Angaben über die im Jahre 1914 beendeten Streiks |  |  |                                  |   |                           |                            |                           |                 |            |
|--|--------------------------------|--|--|--|--|----------------------------------|---|---------------------------|----------------------------|---------------------------|-----------------|------------|
|  |                                |  | Zahl der   |  | Höchstzahl der<br>während der Dauer<br>des Streiks |                                  | Die Forderungen<br>der Streikenden betrafen<br>...mal <sup>2)</sup> |                           |                            | Von den Streiks<br>hatten |                 |            |
|  |                                |  | betrof-<br>fenen<br>Betriebe                     | in den vom<br>Streik be-<br>troffenen<br>Betrieben<br>Be-<br>schäftigten | gleichzeitig<br>Streiken-<br>den                   | ge-<br>zwungen<br>Freien-<br>den | den<br>Ar-<br>beits-<br>lohn  | die Ar-<br>beits-<br>zeit | andere<br>Gegen-<br>stände | vol-<br>len               | teil-<br>weisen | keinen     |
|  |                                |  |  |  |  |                                  |   |                           |                            |                           |                 |            |
| Kunst u. Handels-<br>gärtnerei usw. . . .                        | 7                              | —  | 95   | 428  | 325  | 2                                | 8   | 4                         | 2                          | 1                         | 4               | 2          |
| Tierzucht (ohne die<br>Zucht landw. Nutztie-<br>re) u. Fischerei | —                              | —  | —  | —  | —  | —                                | —   | —                         | —                          | —                         | —               | —          |
| Bergbau, Hütten-<br>u. Salinenwesen,<br>Torfgräberei. . . .      | 16                             | 2  | 17   | 6 143  | 1 773  | 311                              | 16  | 5                         | 7                          | 2                         | 6               | 8          |
| Industrie d. Steine<br>und Erden. . . . .                        | 120                            | 8  | 241  | 10 452   | 6 186  | 335                              | 119   | 31                        | 73                         | 15                        | 54              | 51         |
| Metallverarbeitung   | 78                             | 2  | 346  | 14 327   | 3 224  | 65                               | 61  | 20                        | 47                         | 11                        | 22              | 45         |
| Industrie der Ma-<br>schinen, Instrum.<br>u. Apparate. . . . .   | 99                             | 1  | 183  | 61 844   | 7 437  | 226                              | 94  | 20                        | 48                         | 9                         | 32              | 58         |
| Chem. Industrie. . .   | 9                              | —  | 9  | 625  | 297  | —                                | 13  | 4                         | 1                          | 2                         | 3               | 4          |
| Industrie d. forstw.<br>Nebenprod. usw.                          | 5                              | —  | 5  | 125  | 103  | 7                                | 5   | 2                         | 1                          | 1                         | 1               | 3          |
| Textilindustrie. . . .   | 20                             | 1  | 41   | 5 678  | 1 692  | 58                               | 14  | 1                         | 10                         | 4                         | 9               | 7          |
| Papierindustrie. . .   | 10                             | 3  | 49   | 2 207  | 961  | 55                               | 13  | 3                         | 6                          | 1                         | 5               | 4          |
| Lederindustrie usw.  | 29                             | —  | 163  | 2 588  | 1 040  | 25                               | 27  | 7                         | 16                         | 3                         | 12              | 14         |
| Industrie der Holz-<br>und Schnitzstoffe                         | 114                            | 6  | 480  | 35 354   | 4 768  | 278                              | 100   | 44                        | 63                         | 19                        | 47              | 48         |
| Industrie d. Nahr-<br>u. Genussmittel. . .                       | 44                             | 4  | 164  | 4 339  | 1 629  | 306                              | 52  | 19                        | 22                         | 3                         | 15              | 26         |
| Bekleid.-Gewerbe. .  | 58                             | 1  | 247  | 4 141  | 2 157  | 56                               | 56  | 6                         | 37                         | 11                        | 34              | 13         |
| Reinig.-Gewerbe. . .   | 7                              | —  | 9  | 111  | 67   | —                                | 11  | 2                         | 3                          | 1                         | 3               | 3          |
| Baugewerbe. . . . .  | 386                            | 12   | 1 044  | 31 729   | 17 504   | 742                              | 380   | 60                        | 191                        | 92                        | 139             | 155        |
| Polygr. Gewerbe. . .   | 6                              | —  | 7  | 525  | 95   | —                                | 3   | 2                         | 5                          | —                         | —               | 6          |
| Künstler. Gewerbe  | 2                              | —  | 9  | 91   | 59   | —                                | 1   | 1                         | 1                          | —                         | —               | 2          |
| Handelsgewerbe. . .  | 31                             | —  | 44   | 1 735  | 1 334  | 38                               | 36  | 10                        | 15                         | 3                         | 12              | 16         |
| Verfich.-Gewerbe. .  | —                              | —  | —  | —  | —  | —                                | —   | —                         | —                          | —                         | —               | —          |
| Verkehrsgewerbe. .   | 57                             | —  | 2 041  | 10 589   | 7 861  | 115                              | 72  | 23                        | 33                         | 7                         | 23              | 27         |
| Gast- und Schant-<br>wirtschaft. . . . .                         | 14                             | —  | 15   | 352  | 153  | 3                                | 14  | 1                         | 10                         | 4                         | 4               | 6          |
| Musik, Theater u.<br>Schaufst.-Gewerbe                           | 3                              | —  | 4  | 31   | 17   | —                                | 1   | 1                         | 3                          | 1                         | —               | 2          |
| <b>Gesamtsumme 1914</b>  | <b>1 115</b>                   | <b>40</b>  | <b>5 213</b>                                     | <b>193 414</b>   | <b>58 682</b>                                      | <b>2 622</b>                     | <b>1 096</b>  | <b>266</b>                | <b>594</b>                 | <b>190</b>                | <b>425</b>      | <b>500</b> |
| Dagegen 1913   | 2 127                          | 73   | 9 007  | 572 842  | 254 206  | 11 369                           | 2 117   | 738                       | 1 148                      | 356                       | 899             | 872        |
| » 1912   | 2 510                          | 115  | 7 255  | 887 041  | 406 314  | 11 093                           | 2 742   | 1 155                     | 1 391                      | 415                       | 1 001           | 1 094      |
| » 1911   | 2 566                          | 70   | 10 640   | 594 860  | 217 809  | 20 356                           | 2 549   | 896                       | 1 444                      | 497                       | 1 186           | 883        |
| » 1910   | 2 113                          | 55   | 8 276  | 374 038  | 155 680  | 12 228                           | 2 014   | 570                       | 1 061                      | 419                       | 908             | 786        |
| » 1909   | 1 537                          | 37   | 4 811  | 253 831  | 96 925   | 10 130                           | 1 349   | 300                       | 745                        | 283                       | 520             | 734        |
| » 1908   | 1 347                          | 54   | 4 774  | 199 371  | 68 392   | 7 405                            | 1 144   | 260                       | 590                        | 206                       | 437             | 704        |
| » 1907   | 2 266                          | 13   | 13 092   | 445 165  | 192 430  | 10 594                           | 2 238   | 776                       | 1 084                      | 373                       | 930             | 963        |
| » 1906   | 3 328                          | 50   | 16 246   | 686 539  | 272 218  | 24 433                           | 3 386   | 1 284                     | 2 201                      | 613                       | 1 498           | 1 217      |
| » 1905   | 2 403                          | 45   | 14 481   | 776 984  | 408 145  | 12 015                           | 2 451   | 849                       | 1 744                      | 528                       | 971             | 904        |
| » 1904   | 1 870                          | 38   | 10 321   | 273 364  | 113 480  | 6 788                            | 1 779   | 614                       | 1 359                      | 449                       | 688             | 733        |
| Durch-<br>schnitte   | { 1909-1913                    | 70,0   | 7 997,8  | 536 522,1  | 226 186,8  | 13 035,2                         | 2 154,2   | 731,8                     | 1 157,8                    | 394,0                     | 302,8           | 873,8      |
|  | { 1904-1908                    | 40,0   | 11 782,8   | 476 281,6  | 210 933,0  | 12 247,0                         | 2 199,6   | 756,6                     | 1 395,6                    | 433,8                     | 904,8           | 904,2      |
|  | { 1899-1903                    | 29,1   | 5 971,8  | 205 323,8  | 83 383,6   | 9 326,1                          | 1 094,6   | 347,0                     | 698,2                      | 266,8                     | 379,6           | 595,8      |

<sup>1)</sup> Nach dem Gewerbeverzeichnis für die Berufs- und Betriebszählung von 1907.

<sup>2)</sup> Streikfälle, bei denen Forderungen verschiedener Art gestellt wurden, sind bei jeder einzelnen Forderung besonders nachgewiesen worden.

## 11b. Streiks nach Staatsgebieten

| Staaten<br>und<br>Landesteile <sup>1)</sup>                        | Zahl der<br>beendet<br>Streiks | Davon<br>im Ver-<br>jahre<br>be-<br>gonne-<br>ne | Angaben über die im Jahre 1914 beendeten Streiks |  |  |                                    |   |                              |                            |                           |                      |             |
|--|--------------------------------|--|--|--|--|------------------------------------|---|------------------------------|----------------------------|---------------------------|----------------------|-------------|
|  |                                |  | Zahl der   |  | Höchstzahl der<br>während der Dauer<br>des Streiks |                                    | Die Fortsetzungen<br>der Streikenden be-<br>trafen ...mal <sup>2)</sup> |                              |                            | Von den Streiks<br>hatten |                      |             |
|  |                                |  | betrof-<br>fenen<br>Ver-<br>triebe               | in den<br>vom Streik<br>betroffenen<br>Betrieben<br>Beschäftig-<br>ten | gleichzeitig<br>Strei-<br>kenden                   | ge-<br>zwun-<br>gen Fei-<br>ernden | den<br>Ar-<br>beits-<br>lohn  | die<br>Ar-<br>beits-<br>zeit | andere<br>Gegen-<br>stände | vol-<br>len               | teil-<br>wei-<br>sen | fei-<br>nen |
|  |                                |  |  |  |  |                                    |   |                              |                            |                           |                      |             |
| Provinz Ostpreußen ...   | 21                             | 1  | 50   | 1 795  | 762  | 32                                 | 21  | 5                            | 12                         | 7                         | 8                    | 6           |
| » Westpreußen ..   | 19                             | —  | 48   | 4 895  | 687  | 64                                 | 20  | 6                            | 6                          | 4                         | 5                    | 10          |
| Stadt Berlin .....   | 65                             | 3  | 1 794  | 55 221   | 6 626  | 21                                 | 50  | 3                            | 37                         | 18                        | 18                   | 29          |
| Provinz Brandenburg...   | 99                             | 2  | 237  | 13 456   | 4 588  | 373                                | 91  | 13                           | 41                         | 16                        | 33                   | 50          |
| » Pommern .....  | 23                             | 1  | 41   | 1 444  | 548  | 36                                 | 27  | 3                            | 7                          | 3                         | 10                   | 10          |
| » Posen .....  | 20                             | —  | 127  | 2 129  | 990  | 68                                 | 19  | 8                            | 7                          | 5                         | 6                    | 9           |
| » Schlesien .....  | 52                             | 2  | 85   | 12 903   | 4 849  | 437                                | 53  | 10                           | 31                         | 9                         | 24                   | 19          |
| » Sachsen .....  | 44                             | —  | 126  | 2 742  | 1 084  | 16                                 | 43  | 7                            | 19                         | 8                         | 14                   | 22          |
| » Schlesw.-Holst.  | 19                             | 1  | 55   | 951  | 563  | 36                                 | 26  | 8                            | 6                          | —                         | 13                   | 6           |
| » Hannover ....  | 40                             | 1  | 201  | 4 170  | 2 087  | 19                                 | 47  | 13                           | 18                         | 6                         | 17                   | 17          |
| » Westfalen ...  | 42                             | —  | 217  | 8 400  | 2 050  | 40                                 | 46  | 6                            | 21                         | 7                         | 21                   | 14          |
| » Hessen-Nassau ..   | 42                             | 2  | 127  | 7 771  | 1 973  | 174                                | 40  | 10                           | 19                         | 9                         | 16                   | 17          |
| » Rheinland ....   | 127                            | 2  | 641  | 13 865   | 7 146  | 347                                | 115   | 33                           | 74                         | 17                        | 53                   | 57          |
| Preußen...   | 613                            | 15   | 3 749  | 129 742  | 33 953   | 1 663                              | 598   | 125                          | 298                        | 109                       | 238                  | 266         |
| Bayern .....   | 108                            | 5  | 299  | 8 847  | 5 374  | 117                                | 104   | 36                           | 72                         | 17                        | 37                   | 54          |
| Sachsen .....  | 142                            | 10   | 336  | 22 531   | 6 533  | 456                                | 142   | 39                           | 84                         | 26                        | 58                   | 58          |
| Württemberg .....  | 24                             | 3  | 59   | 3 117  | 1 791  | 43                                 | 21  | 5                            | 18                         | 2                         | 15                   | 7           |
| Baden .....  | 29                             | 1  | 244  | 5 195  | 1 866  | 37                                 | 30  | 12                           | 21                         | 5                         | 7                    | 17          |
| Hessen .....   | 29                             | —  | 67   | 2 735  | 1 101  | 31                                 | 40  | 7                            | 11                         | 5                         | 13                   | 11          |
| Mecklenburg-Schwerin   | 5                              | 1  | 12   | 166  | 161  | —                                  | 4   | 3                            | 2                          | —                         | —                    | 5           |
| Großherzogt. Sachsen   | 10                             | —  | 20   | 917  | 308  | 7                                  | 13  | 3                            | 6                          | 1                         | 4                    | 5           |
| Oldenburg .....  | 8                              | 1  | 13   | 430  | 267  | 2                                  | 8   | 3                            | 2                          | 1                         | 2                    | 5           |
| Braunschweig .....   | 20                             | 1  | 77   | 1 774  | 1 175  | 39                                 | 20  | 1                            | 10                         | 1                         | 9                    | 10          |
| Sachsen-Meiningen ..   | 5                              | —  | 6  | 136  | 131  | —                                  | 6   | 2                            | 4                          | 1                         | 3                    | 1           |
| Sachsen-Altenburg ...  | 8                              | 1  | 15   | 778  | 428  | 17                                 | 4   | 2                            | 7                          | 2                         | 3                    | 3           |
| Sachsen-Coburg-Gotha   | 11                             | —  | 19   | 842  | 626  | 10                                 | 11  | —                            | 5                          | 3                         | 2                    | 6           |
| Anhalt .....   | 7                              | —  | 22   | 831  | 431  | —                                  | 7   | —                            | 3                          | —                         | 5                    | 2           |
| Schwarzb.-Rudolstadt   | 3                              | —  | 6  | 311  | 217  | —                                  | 3   | 1                            | 2                          | —                         | 1                    | 2           |
| Waldeck .....  | 2                              | 1  | 5  | 46   | 26   | —                                  | 1   | —                            | 1                          | —                         | —                    | 2           |
| Reuß älterer Linie ..  | 7                              | 1  | 12   | 621  | 228  | —                                  | 6   | 3                            | 1                          | —                         | 3                    | 4           |
| Reuß jüngerer Linie.   | 6                              | —  | 6  | 742  | 441  | —                                  | 3   | 1                            | 4                          | —                         | —                    | 6           |
| Vorpommern .....   | 2                              | —  | 2  | 91   | 71   | —                                  | 1   | —                            | 2                          | —                         | —                    | 2           |
| Uckermark .....  | 3                              | —  | 5  | 988  | 25   | —                                  | 5   | 1                            | —                          | —                         | 2                    | 1           |
| Bremen .....   | 10                             | —  | 18   | 5 920  | 940  | 38                                 | 2   | —                            | 10                         | 2                         | 1                    | 7           |
| Hamburg .....  | 25                             | —  | 142  | 3 043  | 1 277  | 10                                 | 28  | 12                           | 13                         | 5                         | 5                    | 15          |
| Elb- und Ostpreußen ..   | 38                             | —  | 79   | 3 611  | 1 312  | 152                                | 39  | 10                           | 18                         | 10                        | 17                   | 11          |
| Deutsches Reich ...  | 1 115                          | 40   | 5 213  | 193 414  | 58 682   | 2 622                              | 1 096   | 266                          | 594                        | 190                       | 425                  | 500         |
| Darunter:  |                                |  |  |  |  |                                    |   |                              |                            |                           |                      |             |
| Vor dem Kriege beendet   | 993                            | 39   | 3 864  | 148 580  | 50 240   | 1 935                              | 975   | 227                          | 538                        | 182                       | 408                  | 403         |
| Vor dem Kriege begon-<br>nen und während des<br>Krieges beendet... | 98                             | 1  | 1 324  | 41 312   | 7 316  | 119                                | 100   | 33                           | 47                         | 2                         | 14                   | 82          |
| davon:   |                                |  |  |  |  |                                    |   |                              |                            |                           |                      |             |
| Durch den Krieg un-<br>mittelbar beendet..                         | 83                             | 1  | 1 295  | 39 483   | 6 877  | 119                                | 87  | 31                           | 38                         | 2                         | 12                   | 69          |
| Während des Krieges<br>begonnen und be-<br>endet .....             | 24                             | —  | 25   | 3 522  | 1 126  | 568                                | 21  | 6                            | 9                          | 6                         | 3                    | 15          |

<sup>1)</sup> Es sind nur die Staaten und Landesteile aufgeführt worden, in denen Streiks stattgefunden haben. —

<sup>2)</sup> Siehe Anmerkung <sup>2)</sup> auf S. 92.

## 11. Streiks und Aussperrungen

Im Jahre 1914

(Statistik des Deutschen Reichs, Band 279)

## 11c. Aussperrungen nach Gewerbegruppen

| Gewerbegruppen <sup>1)</sup>  | Zahl der Aussperrungen | Davon im Vorjahre begonnene | Angaben über die im Jahre 1914 beendeten Aussperrungen |  |  |           |  |                 |                    |                              |           |               |             |            |   |
|---|------------------------|-----------------------------|--|--|--|-----------|--|-----------------|--------------------|------------------------------|-----------|---------------|-------------|------------|---|
|   |                        |                             | Zahl der   |  | Höchstzahl der während der Dauer der Aussperrungen |           | Die Forderungen der Arbeitgeber betrafen ... mal <sup>2)</sup> |                 |                    | Von den Aussperrungen hatten |           |               |             |            |   |
|   |                        |                             | betreffenden Betriebe                                  | in den von Aussperrungen betroffenen Betrieben Beschäftigten | gleichzeitig                                       | gezwungen | den Arbeitslohn  | die Arbeitszeit | andere Gegenstände | vollständig                  | teilweise | keinen Erfolg |             |            |   |
|   |                        |                             |  |  |  |           |  |                 |                    |                              |           |               | Aussperrten | Freiwerden |   |
| Kunst- und Handelsgärtnerei usw. ....                                 | —                      | —                           | —  | —  | —  | —         | —  | —               | —                  | —                            | —         | —             | —           | —          | — |
| Tierzucht (ohne die Zucht landwirtsch. Nutztiere) und Fischerei ..... | —                      | —                           | —  | —  | —  | —         | —  | —               | —                  | —                            | —         | —             | —           | —          | — |
| Bergbau, Sütten- und Salinenwesen, Torfgräberei                       | 2                      | —                           | 2  | 1 231  | 519  | 15        | —  | 1               | 2                  | 1                            | 1         | —             | —           | —          | — |
| Industrie der Steine und Erden .....                                  | 23                     | —                           | 90   | 6 464  | 4 385  | 81        | 27   | 7               | 18                 | 5                            | 16        | 2             | —           | —          | — |
| Metallverarbeitung .....  | 8                      | 1                           | 96   | 3 744  | 1 855  | 128       | 7  | 3               | 5                  | 3                            | 5         | —             | —           | —          | — |
| Industrie der Maschinen, Instrum. u. Apparate                         | 6                      | 2                           | 6  | 3 974  | 3 140  | —         | —  | 5               | 1                  | 6                            | 6         | —             | —           | —          | — |
| Chemische Industrie .....   | 1                      | —                           | 1  | 210  | 131  | —         | —  | 1               | —                  | 1                            | 1         | —             | —           | —          | — |
| Industrie der forstwirtsch. Nebenprodukte usw. ...                    | —                      | —                           | —  | —  | —  | —         | —  | —               | —                  | —                            | —         | —             | —           | —          | — |
| Textilindustrie .....   | 9                      | —                           | 448  | 24 883   | 23 874   | 209       | 9  | 1               | 7                  | 8                            | 1         | —             | —           | —          | — |
| Papierindustrie .....   | 1                      | 1                           | 2  | 244  | 7  | —         | —  | —               | —                  | 1                            | 1         | —             | —           | —          | — |
| Lederindustrie .....  | 2                      | —                           | 25   | 178  | 53   | —         | —  | 1               | 2                  | 2                            | 1         | 1             | —           | —          | — |
| Industrie der Holz- und Schnitzstoffe .....                           | 10                     | 1                           | 11   | 499  | 227  | —         | —  | 6               | 3                  | 7                            | 2         | 7             | 1           | —          | — |
| Industrie der Nahrungs- und Genussmittel .....                        | 6                      | —                           | 12   | 265  | 164  | —         | —  | 2               | 1                  | 5                            | 5         | 1             | —           | —          | — |
| Bekleidungsindustrie .....  | 6                      | —                           | 18   | 786  | 712  | 5         | —  | 2               | 1                  | 6                            | 3         | 3             | —           | —          | — |
| Reinigungsgewerbe .....   | —                      | —                           | —  | —  | —  | —         | —  | —               | —                  | —                            | —         | —             | —           | —          | — |
| Baugewerbe .....  | 27                     | —                           | 103  | 1 813  | 1 073  | 101       | 26   | 5               | 24                 | 5                            | 20        | 2             | —           | —          | — |
| Polygraphische Gewerbe  | —                      | —                           | —  | —  | —  | —         | —  | —               | —                  | —                            | —         | —             | —           | —          | — |
| Künstlerische Gewerbe ..  | —                      | —                           | —  | —  | —  | —         | —  | —               | —                  | —                            | —         | —             | —           | —          | — |
| Handelsgewerbe .....  | 4                      | —                           | 14   | 309  | 178  | 38        | 5  | 1               | 3                  | 4                            | —         | —             | —           | —          | — |
| Versicherungsgewerbe .....  | —                      | —                           | —  | —  | —  | —         | —  | —               | —                  | —                            | —         | —             | —           | —          | — |
| Verkehrsgewerbe .....   | 2                      | —                           | 4  | 161  | 130  | —         | —  | —               | —                  | 2                            | 1         | —             | —           | —          | — |
| Gast- und Schankwirtschaft  | 1                      | —                           | 1  | 20   | 10   | —         | —  | —               | —                  | 1                            | 1         | —             | —           | —          | — |
| Musik-, Theater- u. Schaustellungsgewerbe .....                       | —                      | —                           | —  | —  | —  | —         | —  | —               | —                  | —                            | —         | —             | —           | —          | — |
| Gesamtsumme 1914 ..   | 108                    | 5                           | 833  | 44 781   | 36 458   | 577       | 92   | 26              | 90                 | 47                           | 55        | 6             | —           | —          | — |
| Dagegen im Jahre 1913 ..  | 337                    | 5                           | 6 579  | 82 556   | 56 842   | 977       | 336  | 120             | 324                | 39                           | 283       | 15            | —           | —          | — |
| » » » 1912 ..   | 324                    | 90                          | 2 558  | 143 907  | 74 780   | 1 562     | 253  | 78              | 397                | 97                           | 212       | 15            | —           | —          | — |
| » » » 1911 ..   | 232                    | 12                          | 1 933  | 300 953  | 138 354  | 8 697     | 144  | 50              | 207                | 73                           | 146       | 13            | —           | —          | — |
| » » » 1910 ..   | 1 115                  | 4                           | 10 834   | 306 613  | 214 129  | 8 669     | 734  | 421             | 1 134              | 81                           | 1 010     | 24            | —           | —          | — |
| » » » 1909 ..   | 115                    | 5                           | 1 749  | 36 870   | 22 924   | 904       | 84   | 19              | 81                 | 47                           | 59        | 9             | —           | —          | — |
| » » » 1908 ..   | 177                    | —                           | 1 758  | 81 286   | 43 718   | 266       | 127  | 53              | 98                 | 100                          | 69        | 8             | —           | —          | — |
| » » » 1907 ..   | 246                    | 3                           | 5 287  | 129 563  | 81 167   | 1 825     | 151  | 76              | 163                | 112                          | 119       | 15            | —           | —          | — |
| » » » 1906 ..   | 298                    | 7                           | 2 780  | 152 449  | 77 109   | 2 655     | 81   | 34              | 290                | 88                           | 174       | 36            | —           | —          | — |
| » » » 1905 ..   | 254                    | 9                           | 3 859  | 188 526  | 118 665  | 3 739     | 30   | 17              | 257                | 65                           | 147       | 42            | —           | —          | — |
| » » » 1904 ..   | 120                    | 12                          | 1 115  | 36 312   | 23 760   | 1 452     | 47   | 34              | 125                | 44                           | 33        | 43            | —           | —          | — |
| Durchschnitte 1909—1913   | 424,6                  | 23,2                        | 4 730,6  | 174 179,8  | 101 405,8  | 4 161,8   | 310,2  | 137,6           | 428,6              | 67,4                         | 342,0     | 15,2          | —           | —          | — |
| » 1904—1908   | 219,0                  | 6,2                         | 2 959,8  | 117 627,2  | 68 883,8   | 1 987,4   | 87,2   | 42,8            | 186,6              | 81,8                         | 108,4     | 28,8          | —           | —          | — |
| » 1899—1903   | 41,8                   | 8,4                         | 786,8  | 21 995,6   | 13 075,6   | 618,2     | 18,4   | 9,2             | 28,0               | 20,2                         | 11,2      | 10,4          | —           | —          | — |

1) Nach dem Gewerbeverzeichnis für die Berufs- und Betriebszählung von 1907.

2) Aussperrungsfälle, bei denen Forderungen verschiedener Art gestellt wurden, sind bei jeder einzelnen Forderung besonders nachgewiesen worden.

## II d. Aussperrungen nach Staatsgebieten

| Staaten<br>und<br>Landesteile <sup>1)</sup>                               | Zahl der<br>beenen-<br>deten<br><br>Aussperrungen | Davon<br>in Vor-<br>jahre<br>be-<br>gonnene | Angaben über die im Jahre 1914 beendeten Aussperrungen |   |  |                                     |  |                              |                            |                                    |                 |             |
|---|---|---|--|---|--|-------------------------------------|--|------------------------------|----------------------------|------------------------------------|-----------------|-------------|
|   |   |   | Zahl der   |   | Höchstzahl der<br>während der Dauer der<br>Aussperrungen |                                     | Die Forderungen<br>der Arbeitgeber be-<br>trafen ... mal <sup>2)</sup> |                              |                            | Von den<br>Aussperrungen<br>hatten |                 |             |
|   |   |   | betrof-<br>fenen<br>Be-<br>triebe                      | in den von<br>Aussper-<br>rungen<br>betroffenen<br>Betrie-<br>ben<br>Beschäf-<br>tigten | gleichzeitig<br>Aus-<br>gesperrten                       | ge-<br>zwun-<br>gen Frei-<br>ernden | den<br>Ar-<br>beits-<br>lohn   | die<br>Ar-<br>beits-<br>zeit | andere<br>Gegen-<br>stände | vol-<br>len                        | teil-<br>weisen | kei-<br>nen |
|   |   |   |  |   |  |                                     |  |                              |                            |                                    |                 |             |
| Provinz Ostpreußen . . . . .  | 4   | —   | 5  | 555   | 308  | —                                   | 2  | 1                            | 4                          | 2                                  | 2               | —           |
| » Westpreußen . . . . .   | 1   | —   | 6  | 26  | 26   | —                                   | —  | —                            | 1                          | 1                                  | —               | —           |
| Stadt Berlin . . . . .  | 2   | 1   | 41   | 1 285   | 965  | —                                   | 1  | —                            | 2                          | 1                                  | —               | —           |
| Provinz Brandenburg . . . . .   | 14  | —   | 460  | 25 436  | 24 320   | 209                                 | 13   | 3                            | 12                         | 9                                  | 3               | 2           |
| » Pommern . . . . .   | 6   | —   | 10   | 266   | 173  | —                                   | 2  | 1                            | 4                          | 5                                  | 1               | —           |
| » Posen . . . . .   | 2   | —   | 75   | 310   | 110  | —                                   | 3  | —                            | 2                          | 2                                  | —               | —           |
| » Schlesien . . . . .   | 8   | —   | 26   | 6 596   | 5 062  | 50                                  | 9  | 7                            | 4                          | 3                                  | 5               | —           |
| » Sachsen . . . . .   | 4   | —   | 28   | 343   | 140  | —                                   | 3  | 1                            | 4                          | 3                                  | —               | 1           |
| » Schleswig-Holstein . . . . .  | 2   | 1   | 2  | 95  | 76   | 9                                   | 2  | —                            | —                          | 1                                  | 1               | —           |
| » Hannover . . . . .  | 2   | 1   | 5  | 188   | 122  | —                                   | 3  | —                            | 1                          | 1                                  | 1               | —           |
| » Westfalen . . . . .   | 15  | 1   | 45   | 1 276   | 483  | 77                                  | 14   | 3                            | 14                         | 3                                  | 12              | —           |
| » Hessen-Nassau . . . . .   | 2   | —   | 8  | 116   | 113  | —                                   | 2  | 1                            | 2                          | —                                  | 2               | —           |
| » Rheinland . . . . .   | 12  | —   | 40   | 2 143   | 1 223  | 7                                   | 8  | 3                            | 12                         | 4                                  | 8               | —           |
| Preußen . . . . .   | 74  | 4   | 751  | 38 635  | 33 121   | 352                                 | 62   | 20                           | 62                         | 35                                 | 36              | 3           |
| Bayern . . . . .  | 12  | —   | 29   | 1 717   | 1 070  | 72                                  | 15   | 2                            | 11                         | —                                  | 11              | 1           |
| Sachsen . . . . .   | 8   | —   | 8  | 1 873   | 1 220  | —                                   | 4  | 2                            | 5                          | 3                                  | 3               | 2           |
| Württemberg . . . . .   | 2   | —   | 13   | 72  | 66   | —                                   | 2  | —                            | 2                          | —                                  | 2               | —           |
| Baden . . . . .   | 5   | 1   | 12   | 1 484   | 236  | 110                                 | 4  | 1                            | 4                          | 4                                  | 1               | —           |
| Mecklenburg-Schwerin . . . . .  | 1   | —   | 1  | 6   | 6  | —                                   | 1  | 1                            | —                          | 1                                  | —               | —           |
| Sachsen-Meiningen . . . . .   | 1   | —   | 1  | 270   | 196  | —                                   | 1  | —                            | 1                          | 1                                  | —               | —           |
| Sachsen-Altenburg . . . . .   | 3   | —   | 4  | 420   | 402  | 5                                   | —  | —                            | 4                          | 2                                  | 1               | —           |
| Anhalt . . . . .  | 1   | —   | 9  | 108   | 65   | —                                   | 2  | —                            | —                          | —                                  | 1               | —           |
| Bremen . . . . .  | 1   | —   | 5  | 196   | 76   | 38                                  | 1  | —                            | 1                          | 1                                  | —               | —           |
| Deutsches Reich . . . . .   | 108   | 5   | 833  | 44 781  | 36 458   | 577                                 | 92   | 26                           | 90                         | 47                                 | 55              | 6           |
| Darunter:   |   |   |  |   |  |                                     |  |                              |                            |                                    |                 |             |
| Vor dem Kriege beendet  | 91  | 5   | 360  | 19 422  | 12 138   | 377                                 | 77   | 24                           | 74                         | 35                                 | 51              | 5           |
| Vor dem Kriege begon-<br>nen und während des<br>Krieges beendet . . . . . | 17  | —   | 473  | 25 359  | 24 320   | 200                                 | 15   | 2                            | 16                         | 12                                 | 4               | 1           |
| davon:  |   |   |  |   |  |                                     |  |                              |                            |                                    |                 |             |
| Durch den Krieg un-<br>mittelbar beendet . . . . .                        | 15  | —   | 466  | 25 230  | 24 201   | 200                                 | 13   | 1                            | 14                         | 11                                 | 3               | 1           |
| Während des Krieges be-<br>gonnen und beendet . . . . .                   | —   | —   | —  | —   | —  | —                                   | —  | —                            | —                          | —                                  | —               | —           |

<sup>1)</sup> Es sind nur die Staaten und Landesteile aufgeführt worden, in denen Aussperrungen stattgefunden haben. — <sup>2)</sup> Siehe Anmerkung <sup>2)</sup> auf S. 94.

## 12. Bergarbeiterlöhne in den Jahren 1913 und 1914

(Reichs-Arbeitsblatt Nr. 3 und 5 der Jahrgänge XII und XIII)

## a. Durchschnittslöhne sämtlicher Arbeiter

| Art und Bezirk des Bergbaues<br>(D. B. = Oberbergamtsbezirk) | Gesamt-<br>belegschaft         | Verfahrene<br>Arbeits-<br>schichten auf<br>1 Arbeiter<br>(abgerundet<br>auf ganze<br>Zahlen) | Verdiente reine Löhne (nach Abzug aller Arbeits-<br>kosten, sowie der Knappschafts- und Invaliden-<br>versicherungsbeiträge) |   |                        |
|--|--------------------------------|--|--|---|------------------------|
|  |                                |  | insgesamt<br>M   | auf<br>1 Arbeiter<br>und 1 Schicht<br>M | auf<br>1 Arbeiter<br>M |
| 1  | 2                              | 3  | 4  | 5                                       | 6                      |
| <b>I. Preußen</b>  |                                |  |  |   |                        |
| a) Steinkohlenbergbau:                                       |                                |  |  |   |                        |
| in Oberschlesien .....                                       | { 1913 121 617<br>1914 119 373 | 312<br>304   | 137 879 168<br>129 596 782   | 3,63<br>3,57                            | 1 134<br>1 086         |
| in Niederschlesien .....                                     | { 1913 27 864<br>1914 25 619   | 321<br>317   | 30 595 627<br>28 024 151   | 3,43<br>3,45                            | 1 098<br>1 094         |
| im D. B. Dortmund:   |                                |  |  |   |                        |
| a) Nördliche Reviere .....                                   | { 1913 286 520<br>1914 267 860 | 327<br>314   | 508 174 153<br>438 546 260   | 5,42<br>5,22                            | 1 774<br>1 637         |
| b) Südliche Reviere .....                                    | { 1913 82 609<br>1914 77 420   | 327<br>315   | 140 119 120<br>120 269 960   | 5,18<br>4,93                            | 1 696<br>1 554         |
| Summe D. B. Dortmund<br>(a, b und Revier Hamm)               | { 1913 384 051<br>1914 359 082 | 327<br>314   | 672 206 267<br>581 407 536   | 5,36<br>5,15                            | 1 755<br>1 619         |
| bei Saarbrücken (Staatswerke) ....                           | { 1913 49 696<br>1914 40 154   | 310<br>305   | 68 610 145<br>53 319 472   | 4,45<br>4,85                            | 1 381<br>1 328         |
| bei Aachen .....   | { 1913 14 766<br>1914 12 946   | 319<br>310   | 23 011 837<br>19 071 746   | 4,89<br>4,76                            | 1 558<br>1 473         |
| am linksseitigen Niederrhein .....                           | { 1913 13 876<br>1914 13 595   | 313<br>299   | 24 297 079<br>22 038 782   | 5,60<br>5,42                            | 1 751<br>1 621         |
| b) Braunkohlenbergbau:                                       |                                |  |  |   |                        |
| im Oberbergamtsbezirk Halle .....                            | { 1913 41 678<br>1914 37 410   | 312<br>311   | 48 969 828<br>43 346 707   | 3,77<br>3,73                            | 1 175<br>1 159         |
| linksrheinischer .....                                       | { 1913 10 486<br>1914 10 408   | 313<br>311   | 13 924 710<br>13 692 178   | 4,24<br>4,22                            | 1 328<br>1 316         |
| c) Salzbergbau:  |                                |  |  |   |                        |
| im Oberbergamtsbezirk Halle .....                            | { 1913 12 042<br>1914 9 037    | 315<br>307   | 15 961 807<br>11 532 482   | 4,21<br>4,16                            | 1 326<br>1 276         |
| im Oberbergamtsbezirk Clausthal ..                           | { 1913 11 900<br>1914 8 424    | 317<br>304   | 16 477 747<br>11 105 353   | 4,36<br>4,34                            | 1 385<br>1 318         |
| d) Erzbergbau:   |                                |  |  |   |                        |
| in Mansfeld (Kupferschiefer) .....                           | { 1913 13 069<br>1914 11 706   | 319<br>321   | 15 467 302<br>13 772 763   | 3,71<br>3,66                            | 1 184<br>1 177         |
| im Oberharz .....  | { 1913 2 570<br>1914 2 454     | 304<br>304   | 2 795 110<br>2 619 982   | (1) 3,58<br>(1) 3,51                    | (1) 1 088<br>(1) 1 068 |
| in Siegen .....  | { 1913 11 159<br>1914 10 182   | 312<br>307   | 15 559 904<br>13 411 805   | 4,47<br>4,29                            | 1 394<br>1 317         |
| in Nassau und Wehlar .....                                   | { 1913 6 563<br>1914 5 648     | 309<br>298   | 7 157 937<br>5 822 866   | 3,53<br>3,45                            | 1 091<br>1 031         |
| sonstiger rechtsrheinischer .....                            | { 1913 4 789<br>1914 4 350     | 304<br>297   | 5 631 085<br>5 042 386   | 3,56<br>3,90                            | 1 176<br>1 159         |
| linksrheinischer .....                                       | { 1913 2 874<br>1914 2 570     | 305<br>298   | 2 854 597<br>2 508 188   | 3,25<br>3,27                            | 993<br>976             |
| <b>2. Bayern</b>   |                                |  |  |   |                        |
| (Stein- und Pechkohlenbergbau) ..                            | { 1913 8 583<br>1914 7 563     | 309<br>305   | (2) 11 162 660<br>(2) 9 734 362  | (2) 4,20<br>(2) 4,22                    | (2) 1 301<br>(2) 1 287 |
| <b>3. Sachsen-Altenburg</b>                                  |                                |  |  |   |                        |
| (Braunkohlenbergbau) .....                                   | { 1913 4 292<br>1914 4 462     | 300<br>302   | 5 102 268<br>5 162 142   | 3,95<br>3,84                            | 1 189<br>1 157         |
| <b>4. Elsaß-Lothringen</b>                                   |                                |  |  |   |                        |
| a) Steinkohlenbergbau .....                                  | { 1913 16 333<br>1914 12 132   | 300<br>319   | 21 648 543<br>17 030 273   | 4,42<br>4,40                            | 1 325<br>1 404         |
| b) Eisenerzgewinnung:  |                                |  |  |   |                        |
| a) in Bergwerken .....                                       | { 1913 16 975<br>1914 11 311   | 278<br>285   | 27 716 198<br>18 241 355   | 5,87<br>5,67                            | 1 633<br>1 613         |
| b) in Tagebauen .....  | { 1913 274<br>1914 257         | 265<br>271   | 289 765<br>330 207   | 3,96<br>4,74                            | 1 058<br>1 285         |
| c) Kalibergbau .....   | { 1913 1 175<br>1914 1 162     | 307<br>291   | 1 544 372<br>1 430 173   | 4,28<br>4,23                            | 1 314<br>1 231         |

1) Hinzutritt der Wert der Brotkornzulage: im Jahre 1913 = 0,15 M, im Jahre 1914 = 0,16 M für 1 Schicht. —

2) Hinzutritt noch der Wert der Beihilfen mit 0,05 M für 1 Schicht im Jahre 1914 und 0,04 M für 1 Schicht im Jahre 1913.

12b. Durchschnittslöhne der einzelnen Arbeiterklassen auf 1 Schicht

| Art und Bezirk des Bergbaues<br>(O. B. = Oberbergamtsbezirk) | Untertirdisch und in Tagebauen beschäftigte eigentliche Bergarbeiter |             | Sonstige untertirdisch und in Tagebauen beschäftigte Arbeiter |             | Über Tage beschäftigte erwachsene männliche Arbeiter |             | Jugendliche männliche Arbeiter (unter 16 Jahren) |             | Weibliche Arbeiter |             |
|--|--|-------------|---|-------------|--|-------------|--|-------------|--------------------|-------------|
|  | von der Gesamtheit   | reiner Lohn | von der Gesamtheit  | reiner Lohn | von der Gesamtheit                                   | reiner Lohn | von der Gesamtheit                               | reiner Lohn | von der Gesamtheit | reiner Lohn |
|  | v. S.  | M.          | v. S.   | M.          | v. S.  | M.          | v. S.  | M.          | v. S.              | M.          |
| 1  | 2  | 3           | 4   | 5           | 6  | 7*          | 8  | 9           | 10                 | 11          |
| <b>1. Preußen</b>  |  |             |   |             |  |             |  |             |                    |             |
| a) Steinkohlenbergbau:                                       |  |             |   |             |  |             |  |             |                    |             |
| in Oberschlesien   | { 1913 31,9  | 4,85        | 32,3  | 3,50        | 25,9   | 3,19        | 5,4  | 1,17        | 4,5                | 1,29        |
|  | { 1914 29,5  | 4,79        | 33,5  | 3,51        | 26,3   | 3,22        | 5,0  | 1,26        | 4,8                | 1,31        |
| in Niederschlesien   | { 1913 42,6  | 3,84        | 25,9  | 3,41        | 27,3   | 3,09        | 3,0  | 1,35        | 1,2                | 1,70        |
|  | { 1914 40,7  | 3,89        | 26,9  | 3,46        | 27,3   | 3,15        | 3,8  | 1,35        | 1,3                | 1,73        |
| im O. B. Dortmund:   |  |             |   |             |  |             |  |             |                    |             |
| a) Nördliche Reviere   | { 1913 50,6  | 6,54        | 26,5  | 4,60        | 19,3   | 4,37        | 3,6  | 1,44        | —                  | —           |
|  | { 1914 49,1  | 6,25        | 27,3  | 4,55        | 19,4   | 4,38        | 4,2  | 1,47        | —                  | —           |
| b) Südliche Reviere  | { 1913 51,9  | 6,25        | 25,1  | 4,27        | 18,8   | 4,23        | 4,2  | 1,50        | —                  | —           |
|  | { 1914 50,4  | 5,90        | 25,2  | 4,21        | 19,4   | 4,27        | 5,0  | 1,38        | —                  | —           |
| Summe O. B. Dortmund   | { 1913 50,7  | 6,47        | 26,3  | 4,54        | 19,3   | 4,34        | 3,7  | 1,46        | —                  | —           |
| (a, b und Revier Hamm)                                       | { 1914 49,3  | 6,17        | 26,9  | 4,49        | 19,5   | 4,35        | 4,3  | 1,47        | —                  | —           |
| bei Saarbrücken (Staatswerke)                                | { 1913 47,9  | 5,18        | 27,9  | 4,10        | 19,8   | 3,84        | 4,4  | 1,41        | —                  | —           |
|  | { 1914 46,1  | 5,03        | 28,4  | 4,10        | 21,2   | 3,84        | 4,3  | 1,43        | —                  | —           |
| bei Aachen   | { 1913 55,4  | 5,62        | 17,8  | 4,33        | 23,4   | 4,07        | 3,4  | 1,64        | —                  | —           |
|  | { 1914 52,8  | 5,44        | 20,9  | 4,37        | 22,6   | 4,06        | 3,7  | 1,64        | —                  | —           |
| am linksseitigen Niederrhein                                 | { 1913 62,3  | 6,33        | 12,4  | 5,21        | 21,6   | 4,37        | 3,7  | 1,59        | —                  | —           |
|  | { 1914 62,6  | 6,09        | 12,1  | 5,01        | 21,4   | 4,40        | 3,9  | 1,61        | —                  | —           |
| b) Braunkohlenbergbau:                                       |  |             |   |             |  |             |  |             |                    |             |
| im O. B. Halle   | { untertirdisch 15,7   | 4,51        | 6,7   | 3,56        | .  | .           | .  | .           | .                  | .           |
|  | { 1914 14,0  | 4,43        | 6,7   | 3,54        | .  | .           | .  | .           | .                  | .           |
|  | { in Tagebauen 1913 28,6   | 4,06        | 5,3   | 3,61        | .  | .           | .  | .           | .                  | .           |
|  | { 1914 26,8  | 4,07        | 5,9   | 3,62        | .  | .           | .  | .           | .                  | .           |
| Summe  | { 1913 44,3  | 4,22        | 12,0  | 3,58        | 40,1   | 3,47        | 2,1  | 1,93        | 1,5                | 2,26        |
|  | { 1914 40,8  | 4,19        | 12,6  | 3,58        | 42,5   | 3,48        | 2,7  | 1,92        | 1,4                | 2,34        |
| linksrheinischer   | { 1913 41,6  | 4,78        | 10,0  | 4,37        | 43,2   | 3,97        | 5,2  | 1,99        | .                  | .           |
|  | { 1914 39,2  | 4,68        | 10,8  | 4,41        | 43,9   | 4,07        | 6,0  | 2,04        | 0,1                | 2,23        |
| c) Salzbergbau:  |  |             |   |             |  |             |  |             |                    |             |
| im Oberbergamtsbezirk Halle                                  | { 1913 38,5  | 4,76        | 21,5  | 4,08        | 38,2   | 3,85        | 1,7  | 1,39        | 0,1                | 1,78        |
|  | { 1914 35,7  | 4,68        | 23,8  | 4,11        | 38,6   | 3,84        | 1,8  | 1,39        | 0,1                | 1,99        |
| im Oberbergamtsbezirk Clausthal                              | { 1913 43,3  | 4,97        | 13,1  | 4,11        | 42,2   | 3,90        | 1,3  | 1,59        | 0,1                | 3,29        |
|  | { 1914 40,3  | 4,94        | 15,6  | 4,17        | 42,5   | 3,94        | 1,6  | 1,54        | .                  | 3,47        |
| d) Erzbergbau:   |  |             |   |             |  |             |  |             |                    |             |
| in Mansfeld (Kupferschiefer)                                 | { 1913 61,4  | 3,90        | 9,5   | 3,82        | 23,7   | 3,57        | 5,4  | 1,84        | .                  | .           |
|  | { 1914 59,1  | 3,87        | 10,8  | 3,75        | 23,9   | 3,58        | 6,2  | 1,84        | .                  | .           |
| im Oberharz  | { 1913 44,7  | (14,18)     | 10,6  | (13,99)     | 38,3   | (13,12)     | 6,1  | (1,40)      | 0,3                | (1,44)      |
|  | { 1914 42,7  | (14,13)     | 10,1  | (13,96)     | 38,5   | (13,15)     | 7,1  | (1,40)      | 1,6                | (1,94)      |
| in Siegen  | { 1913 58,7  | 5,12        | 9,0   | 4,03        | 22,9   | 3,98        | 7,2  | 1,98        | 2,2                | 1,85        |
|  | { 1914 55,3  | 4,96        | 10,3  | 4,04        | 23,7   | 3,79        | 8,4  | 1,90        | 2,3                | 1,85        |
| in Nassau und Wehlar   | { 1913 66,9  | 3,72        | 4,1   | 3,42        | 24,2   | 3,37        | 4,4  | 1,82        | 0,4                | 1,36        |
|  | { 1914 65,7  | 3,63        | 4,6   | 3,46        | 24,3   | 3,34        | 5,0  | 1,80        | 0,4                | 1,39        |
| sonstiger rechtsrheinischer                                  | { 1913 58,5  | 4,35        | 7,0   | 3,81        | 26,2   | 3,47        | 5,8  | 1,73        | 2,5                | 1,59        |
|  | { 1914 55,8  | 4,42        | 7,6   | 3,96        | 28,1   | 3,50        | 6,0  | 1,69        | 2,5                | 1,55        |
| linksrheinischer   | { 1913 50,6  | 3,55        | 9,4   | 3,27        | 34,7   | 3,09        | 3,0  | 1,42        | 2,3                | 1,63        |
|  | { 1914 54,2  | 3,61        | 10,4  | 3,12        | 29,0   | 3,04        | 2,0  | 1,42        | 2,6                | 1,65        |
| <b>2. Bayern</b>   |  |             |   |             |  |             |  |             |                    |             |
| (Stein- und Pechkohlenbergbau)                               | { 1913 53,8  | (2 4,82)    | 24,1  | (2 3,83)    | 16,8   | (2 3,52)    | 2,9  | (2 1,53)    | 2,4                | (2 2,25)    |
|  | { 1914 54,0  | (2 4,85)    | 23,2  | (2 3,85)    | 17,3   | (2 3,56)    | 3,1  | (2 1,55)    | 2,4                | (2 2,27)    |
| <b>3. Sachsen-Altenburg</b>                                  |  |             |   |             |  |             |  |             |                    |             |
| (Braunkohlenbergbau)   | { 1913 27,7  | 4,60        | 22,1  | 3,87        | 46,6   | 3,74        | 0,8  | 2,13        | 2,8                | 2,02        |
|  | { 1914 27,3  | 4,47        | 25,4  | 3,71        | 43,2   | 3,65        | 1,3  | 2,54        | 2,8                | 2,17        |
| <b>4. Elsaß-Lothringen</b>                                   |  |             |   |             |  |             |  |             |                    |             |
| a) Steinkohlenbergbau  | { 1913 47,9  | 5,27        | 27,5  | 3,93        | 18,4   | 3,97        | 6,2  | 1,49        | —                  | —           |
|  | { 1914 45,4  | 5,25        | 27,9  | 3,99        | 20,1   | 3,98        | 6,6  | 1,55        | —                  | —           |
| b) Eisenerzgewinnung:  |  |             |   |             |  |             |  |             |                    |             |
| a) in Bergwerken   | { 1913 67,5  | 6,61        | 16,4  | 4,49        | 14,9   | 4,51        | 1,2  | 1,72        | —                  | —           |
|  | { 1914 63,1  | 6,49        | 18,1  | 4,62        | 17,1   | 4,48        | 1,7  | 1,71        | —                  | —           |
| b) in Tagebauen  | { 1913 —   | —           | —   | —           | 94,7   | 4,70        | 5,3  | 1,83        | —                  | —           |
|  | { 1914 76,7  | 5,02        | 23,3  | 3,83        | —  | —           | —  | —           | —                  | —           |
| c) Kalibergbau   | { 1913 30,5  | 4,93        | 16,7  | 4,40        | 50,9   | 3,94        | 1,9  | 1,71        | —                  | —           |
|  | { 1914 35,6  | 4,80        | 20,6  | 4,22        | 41,1   | 3,88        | 2,7  | 1,83        | —                  | —           |

1) 2) Siehe Anmerkung 1) und 2) bei 12a auf S. 96.

13. Ortslöhne für erwachsene Arbeiter in den Gemeinden von 10 000 und mehr Einwohnern<sup>1)</sup>

(Als Ortslohn gilt der ortsübliche Tagesentgelt gewöhnlicher Tagearbeiter)

Nach dem Stande vom 1. Januar 1915<sup>2)</sup>

| Gemeinde                      | Zahl der Einwohner | Ortslöhne   |             | Gemeinde                    | Zahl der Einwohner | Ortslöhne   |             |
|-------------------------------|--------------------|-------------|-------------|-----------------------------|--------------------|-------------|-------------|
|                               |                    | männl.<br>M | weibl.<br>M |                             |                    | männl.<br>M | weibl.<br>M |
| <b>Königreich Preußen</b>     |                    |             |             | Berlin-Steglitz . . . . .   | 62 954             | 4,00        | 3,00        |
| Reg.-Bez. Königsberg          |                    |             |             | » Lichtenfelde . . . . .    | 42 513             | 4,00        | 2,50        |
| Memel . . . . .               | 21 470             | 2,75        | 1,70        | » Friedenau . . . . .       | 34 862             | 4,00        | 2,50        |
| Königsberg i. Pr. . . . .     | 245 994            | 3,00        | 1,80        | Cöpenick . . . . .          | 30 879             | 3,50        | 2,40        |
| Rastenburg . . . . .          | 11 945             | 2,30        | 1,30        | Berlin-Treptow . . . . .    | 24 469             | 4,00        | 2,50        |
| Braunsberg . . . . .          | 13 601             | 2,50        | 1,40        | Nowawes . . . . .           | 23 758             | 3,00        | 2,00        |
| Reg.-Bez. Gumbinnen           |                    |             |             | Berlin-Tempelhof . . . . .  | 20 733             | 4,00        | 2,50        |
| Eilsit . . . . .              | 39 013             | 2,50        | 1,80        | Zehlendorf . . . . .        | 16 864             | 4,00        | 2,50        |
| Gumbinnen . . . . .           | 14 540             | 2,40        | 1,50        | Berlin-Mariendorf . . . . . | 15 423             | 4,00        | 2,50        |
| Insterburg . . . . .          | 31 624             | 2,40        | 1,50        | » Brix . . . . .            | 11 502             | 4,00        | 2,50        |
| Reg.-Bez. Allenstein          |                    |             |             | Abderahof . . . . .         | 10 645             | 4,00        | 2,50        |
| Hyk . . . . .                 | 13 428             | 2,40        | 1,60        | Luckenwalde . . . . .       | 23 476             | 3,00        | 2,00        |
| Allenstein . . . . .          | 33 077             | 2,40        | 1,60        | Potsdam . . . . .           | 62 243             | 3,30        | 2,00        |
| Osterode . . . . .            | 14 364             | 2,40        | 1,60        | Spanbau . . . . .           | 84 855             | 3,60        | 2,20        |
| Reg.-Bez. Danzig              |                    |             |             | Brandenburg a. H. . . . .   | 53 595             | 3,50        | 1,80        |
| Elbing . . . . .              | 58 636             | 2,50        | 1,50        | Rathenow . . . . .          | 24 891             | 3,20        | 1,80        |
| Marienburg . . . . .          | 14 019             | 2,50        | 1,50        | Neuruppin . . . . .         | 18 720             | 2,50        | 1,50        |
| Danzig . . . . .              | 170 337            | 3,00        | 1,75        | Wittenberge . . . . .       | 20 600             | 3,50        | 2,50        |
| Ohra . . . . .                | 11 029             | 3,00        | 1,75        | Reg.-Bez. Frankfurt         |                    |             |             |
| Dirschau . . . . .            | 16 894             | 2,50        | 1,50        | Eüßrin . . . . .            | 17 600             | 2,80        | 1,80        |
| Preußisch Stargard . . . . .  | 10 419             | 2,50        | 1,50        | Landsberg a. W. . . . .     | 39 339             | 2,80        | 1,80        |
| Soppot . . . . .              | 15 015             | 3,00        | 1,75        | Färstenwalde . . . . .      | 22 626             | 3,50        | 2,50        |
| Reg.-Bez. Marienwerder        |                    |             |             | Frankfurt a. O. . . . .     | 68 277             | 2,80        | 1,80        |
| Marienwerder . . . . .        | 12 983             | 2,30        | 1,40        | Sommerfeld . . . . .        | 11 880             | 2,30        | 1,80        |
| Deutsch Eylau . . . . .       | 10 087             | 2,30        | 1,40        | Guben . . . . .             | 38 593             | 3,00        | 2,00        |
| Thorn . . . . .               | 46 227             | 2,75        | 1,75        | Finstertal . . . . .        | 13 111             | 3,75        | 2,75        |
| Eulmssee . . . . .            | 10 612             | 2,25        | 1,50        | Cottbus . . . . .           | 48 643             | 2,80        | 1,90        |
| Eulm . . . . .                | 11 718             | 1,90        | 1,20        | Forst . . . . .             | 33 875             | 2,80        | 2,00        |
| Graudenz . . . . .            | 40 325             | 3,00        | 2,00        | Sorau . . . . .             | 18 019             | 2,20        | 1,40        |
| Kenig . . . . .               | 12 005             | 2,50        | 1,70        | Spremberg . . . . .         | 11 706             | 2,00        | 1,25        |
| Stadtkreis Berlin             |                    |             |             | Reg.-Bez. Stettin           |                    |             |             |
| Berlin . . . . .              | 2 071 257          | 4,00        | 3,00        | Demmin . . . . .            | 12 378             | 2,50        | 1,60        |
| Reg.-Bez. Potsdam             |                    |             |             | Anklam . . . . .            | 15 279             | 2,50        | 1,60        |
| Prenzlau . . . . .            | 21 386             | 2,60        | 1,60        | Swinemünde . . . . .        | 13 914             | 2,75        | 1,70        |
| Eberswalde . . . . .          | 26 075             | 3,00        | 1,80        | Pasewalk . . . . .          | 10 916             | 2,50        | 1,60        |
| Berlin-Lichtenberg . . . . .  | 133 141            | 3,60        | 2,50        | Stettin . . . . .           | 236 113            | 3,20        | 1,80        |
| » Pankow . . . . .            | 45 165             | 4,00        | 2,75        | Stargard . . . . .          | 27 551             | 2,50        | 1,60        |
| » Weijensee . . . . .         | 43 037             | 4,00        | 3,00        | Gollnow . . . . .           | 10 259             | 2,50        | 1,60        |
| » Reinickendorf . . . . .     | 34 299             | 3,50        | 2,50        | Reg.-Bez. Köslin            |                    |             |             |
| » Oberschöneweide . . . . .   | 21 369             | 3,50        | 2,50        | Neustettin . . . . .        | 11 833             | 2,40        | 1,60        |
| » Friedrichsfelde . . . . .   | 19 785             | 3,50        | 2,50        | Kolberg . . . . .           | 24 786             | 2,50        | 1,60        |
| » Tegel . . . . .             | 18 752             | 3,50        | 2,50        | Köslin . . . . .            | 23 236             | 2,50        | 1,60        |
| » Niederschönhausen . . . . . | 15 592             | 3,50        | 2,50        | Stolp i. P. . . . .         | 33 762             | 2,80        | 1,60        |
| Friedrichshagen . . . . .     | 14 341             | 3,50        | 2,50        | Lauenburg i. V. . . . .     | 13 916             | 2,30        | 1,50        |
| Dramenburg . . . . .          | 12 949             | 3,50        | 2,50        | Reg.-Bez. Stralsund         |                    |             |             |
| Charlottenburg . . . . .      | 305 978            | 4,00        | 3,00        | Stralsund . . . . .         | 33 988             | 2,80        | 1,80        |
| Berlin-Schöneberg . . . . .   | 172 823            | 4,00        | 3,00        | Greifswald . . . . .        | 24 679             | 2,50        | 1,40        |
| Neukölln . . . . .            | 237 289            | 4,00        | 2,60        | Reg.-Bez. Posen             |                    |             |             |
| Berlin-Wilmersdorf . . . . .  | 109 716            | 4,00        | 3,00        | Posen . . . . .             | 156 691            | 3,10        | 2,00        |
|                               |                    |             |             | Liſſa . . . . .             | 17 156             | 2,50        | 1,70        |
|                               |                    |             |             | Kawitsch . . . . .          | 11 525             | 2,25        | 1,40        |
|                               |                    |             |             | Krotoschin . . . . .        | 13 064             | 2,20        | 1,50        |
|                               |                    |             |             | Ostrowo . . . . .           | 14 770             | 2,50        | 1,80        |

<sup>1)</sup> Nach dem Ergebnis der Volkszählung vom 1. Dezember 1910. — <sup>2)</sup> Die vollständige Übersicht über die im Deutschen Reich geltenden, gemäß § 149 bis 152 der Reichsversicherungsordnung festgesetzten Ortslöhne ist veröffentlicht in der Beilage zu Nr. 5 des Zentralblatts für das Deutsche Reich vom 16. Januar 1914, und zwar nach dem Stande vom 1. Januar 1914; die Änderungen hierzu sind veröffentlicht in Nr. 33 des Zentralblatts für das Deutsche Reich vom 3. Juli 1914. — Die oben für die Gemeinden angeführten Ortslöhne gelten vielfach für einen ganzen Kreis bzw. Amtsbezirk.

## 13. Ortslöhne für erwachsene Arbeiter in den Gemeinden von 10 000 und mehr Einw.

| Gemeinde                        | Zahl der Einwohner | Ortslöhne   |             | Gemeinde                       | Zahl der Einwohner | Ortslöhne   |             |
|---------------------------------|--------------------|-------------|-------------|--------------------------------|--------------------|-------------|-------------|
|                                 |                    | männl.<br>M | weibl.<br>M |                                |                    | männl.<br>M | weibl.<br>M |
| Reg.-Bez. Bromberg              |                    |             |             | Chorzow . . . . .              | 10 875             | 2,60        | 1,50        |
| Schneidemühl . . . . .          | 26 126             | 3,00        | 2,00        | Rybnik . . . . .               | 11 656             | 2,30        | 1,40        |
| Bromberg . . . . .              | 57 696             | 3,00        | 1,80        | Ratibor . . . . .              | 38 424             | 2,30        | 1,40        |
| Hohenfalza . . . . .            | 25 604             | 3,00        | 2,00        | Leobschütz . . . . .           | 13 081             | 1,85        | 1,20        |
| Gnesen . . . . .                | 25 339             | 2,50        | 1,50        | Neustadt i. Schl. . . . .      | 18 856             | 1,85        | 1,20        |
| Reg.-Bez. Breslau               |                    |             |             | Reiße . . . . .                | 25 938             | 1,85        | 1,20        |
| Öls . . . . .                   | 11 717             | 1,80        | 1,15        | Reg.-Bez. Magdeburg            |                    |             |             |
| Breslau . . . . .               | 512 105            | 3,50        | 1,80        | Salzwedel . . . . .            | 14 427             | 2,50        | 1,40        |
| Brieg . . . . .                 | 29 035             | 2,65        | 1,60        | Stendal . . . . .              | 27 263             | 2,80        | 1,70        |
| Langenbielau . . . . .          | 18 514             | 2,00        | 1,50        | Tangermünde . . . . .          | 14 001             | 2,80        | 1,70        |
| Reichenbach i. Schl. . . . .    | 16 371             | 2,10        | 1,60        | Burg a. Jhle. . . . .          | 24 074             | 2,50        | 1,40        |
| Schweidnitz . . . . .           | 31 329             | 2,60        | 1,60        | Schönebeck . . . . .           | 18 310             | 2,80        | 1,70        |
| Striegau . . . . .              | 14 587             | 2,10        | 1,30        | Stäfurt . . . . .              | 16 794             | 2,80        | 1,70        |
| Waldenburg . . . . .            | 19 681             | 3,00        | 1,80        | Kalbe a. S. . . . .            | 12 088             | 2,50        | 1,40        |
| Altwasser . . . . .             | 17 324             | 2,80        | 1,80        | Magdeburg . . . . .            | 279 629            | 3,70        | 2,00        |
| Dittersbach . . . . .           | 12 570             | 2,80        | 1,80        | Neuhaldensleben . . . . .      | 10 774             | 2,50        | 1,40        |
| Nieder Herrnsdorf . . . . .     | 11 378             | 2,80        | 1,80        | Oschersleben . . . . .         | 12 931             | 2,50        | 1,40        |
| Weißstein . . . . .             | 11 116             | 2,80        | 1,80        | Oschersleben . . . . .         | 28 964             | 2,80        | 1,70        |
| Gottesberg . . . . .            | 10 644             | 2,50        | 1,60        | Quedlinburg . . . . .          | 27 233             | 2,80        | 1,70        |
| Glab . . . . .                  | 17 121             | 2,50        | 1,60        | Thale . . . . .                | 13 255             | 2,50        | 1,40        |
| Reg.-Bez. Piegniß               |                    |             |             | Halberstadt . . . . .          | 46 481             | 2,80        | 1,70        |
| Grünberg . . . . .              | 23 168             | 2,56        | 1,79        | Wernigerode . . . . .          | 18 359             | 2,50        | 1,40        |
| Neufalz a. Ober . . . . .       | 13 474             | 1,80        | 1,15        | Reg.-Bez. Merseburg            |                    |             |             |
| Sagan . . . . .                 | 15 063             | 1,80        | 1,15        | Torgau . . . . .               | 13 493             | 2,40        | 1,20        |
| Glogau . . . . .                | 24 524             | 2,75        | 1,75        | Wittenberg . . . . .           | 22 419             | 2,75        | 1,70        |
| Bunzlau . . . . .               | 16 125             | 2,50        | 1,30        | Bitterfeld . . . . .           | 14 617             | 2,80        | 1,30        |
| Sayna . . . . .                 | 10 461             | 2,50        | 1,50        | Halle a. S. . . . .            | 180 843            | 3,50        | 1,80        |
| Piegniß . . . . .               | 66 620             | 2,60        | 1,40        | Eilenburg . . . . .            | 17 401             | 3,30        | 1,65        |
| Tauer . . . . .                 | 13 549             | 1,80        | 1,00        | Delitzsch . . . . .            | 13 031             | 2,50        | 1,30        |
| Landeshut . . . . .             | 13 571             | 2,50        | 1,50        | Eisleben . . . . .             | 24 629             | 3,00        | 1,40        |
| Hirschberg . . . . .            | 20 564             | 2,60        | 1,80        | Sangerhausen . . . . .         | 12 048             | 2,40        | 1,30        |
| Lauban . . . . .                | 15 467             | 2,08        | 1,28        | Merseburg . . . . .            | 21 226             | 3,20        | 1,60        |
| Sörlik . . . . .                | 85 806             | 2,70        | 1,60        | Weißensfels . . . . .          | 33 581             | 3,25        | 2,00        |
| Weißwasser . . . . .            | 11 799             | 2,70        | 1,80        | Raumburg a. S. . . . .         | 26 962             | 3,00        | 1,50        |
| Reg.-Bez. Dppeln                |                    |             |             | Zeitz . . . . .                | 33 093             | 3,50        | 1,80        |
| Kreuzburg . . . . .             | 11 588             | 1,60        | 1,05        | Reg.-Bez. Erfurt               |                    |             |             |
| Dppeln . . . . .                | 33 907             | 2,30        | 1,40        | Nordhausen . . . . .           | 32 564             | 3,00        | 2,00        |
| Gleiwitz . . . . .              | 66 981             | 2,60        | 1,50        | Mühlhausen i. Th. . . . .      | 35 091             | 3,00        | 2,00        |
| Mikulschütz . . . . .           | 13 823             | 2,30        | 1,40        | Vangensalza . . . . .          | 12 663             | 2,20        | 1,50        |
| Zarnowitz . . . . .             | 13 582             | 2,30        | 1,40        | Erfurt . . . . .               | 111 463            | 3,00        | 2,00        |
| Radzionkau . . . . .            | 10 272             | 2,30        | 1,40        | Ilversgehofen . . . . .        | 12 085             | 2,70        | 1,50        |
| Beuthen . . . . .               | 67 718             | 2,60        | 1,50        | Suhl . . . . .                 | 14 468             | 3,00        | 2,00        |
| Königshütte . . . . .           | 72 641             | 2,60        | 1,50        | Reg.-Bez. Schleswig            |                    |             |             |
| Bismarckhütte . . . . .         | 22 687             | 2,60        | 1,50        | Hadersleben . . . . .          | 13 046             | 3,40        | 2,30        |
| Roßberg . . . . .               | 20 021             | 2,60        | 1,50        | Sonderburg . . . . .           | 10 042             | 3,40        | 2,70        |
| Lipine . . . . .                | 18 190             | 2,60        | 1,50        | Flensburg . . . . .            | 60 922             | 3,50        | 2,00        |
| Schwientochlowitz . . . . .     | 16 167             | 2,60        | 1,50        | Schleswig . . . . .            | 19 908             | 3,06        | 2,30        |
| Scharley . . . . .              | 11 009             | 2,60        | 1,50        | Kiel . . . . .                 | 211 627            | 3,80        | 2,50        |
| Hohenlinde . . . . .            | 10 339             | 2,60        | 1,50        | Neumünster . . . . .           | 34 555             | 3,50        | 2,00        |
| Hindenburg (Fabrizje) . . . . . | 63 373             | 2,60        | 1,50        | Rendsburg . . . . .            | 17 314             | 3,50        | 2,10        |
| Zaborze . . . . .               | 27 065             | 2,60        | 1,50        | Itzehoe . . . . .              | 16 547             | 3,20        | 2,20        |
| Nuda . . . . .                  | 14 163             | 2,60        | 1,50        | Wandsbek . . . . .             | 35 212             | 3,80        | 2,50        |
| Biskupitz . . . . .             | 13 964             | 2,60        | 1,50        | Elmsborn . . . . .             | 14 789             | 3,50        | 2,30        |
| Bielschowitz . . . . .          | 12 524             | 2,60        | 1,50        | Altona . . . . .               | 172 628            | 3,80        | 2,50        |
| Rattowitz . . . . .             | 43 173             | 2,60        | 1,50        | Reg.-Bez. Hannover             |                    |             |             |
| Bogutzschütz . . . . .          | 22 922             | 2,60        | 1,50        | Nienburg a. d. Weser . . . . . | 10 294             | 3,25        | 2,20        |
| Siemianowitz . . . . .          | 18 336             | 2,60        | 1,50        | Hannover . . . . .             | 302 375            | 3,50        | 2,50        |
| Myślowitz . . . . .             | 17 838             | 2,60        | 1,50        | Linden . . . . .               | 73 379             | 3,50        | 2,50        |
| Laurahütte . . . . .            | 16 120             | 2,60        | 1,50        | Hanneln . . . . .              | 22 061             | 3,00        | 2,00        |
| Zalenze . . . . .               | 15 150             | 2,60        | 1,50        |                                |                    |             |             |
| Domib . . . . .                 | 13 666             | 2,60        | 1,50        |                                |                    |             |             |
| Rosdzin . . . . .               | 12 419             | 2,60        | 1,50        |                                |                    |             |             |



## 13. Ortslöhne für erwachsene Arbeiter in den Gemeinden von 10 000 und mehr Einw.

| Gemeinde                    | Zahl der Einwohner | Ortslöhne   |             | Gemeinde                     | Zahl der Einwohner | Ortslöhne   |             |
|-----------------------------|--------------------|-------------|-------------|------------------------------|--------------------|-------------|-------------|
|                             |                    | männl.<br>M | weibl.<br>M |                              |                    | männl.<br>M | weibl.<br>M |
| Reg. Bez. Hildesheim        |                    |             |             | Eving . . . . .              | 12 338             | 3,60        | 2,40        |
| Heine . . . . .             | 16 667             | 3,20        | 2,00        | Marten . . . . .             | 11 615             | 3,60        | 2,40        |
| Hildesheim . . . . .        | 50 239             | 3,20        | 2,00        | Lünen . . . . .              | 10 530             | 3,60        | 2,40        |
| Goslar . . . . .            | 18 909             | 3,00        | 1,80        | Hörde . . . . .              | 32 791             | 3,80        | 2,40        |
| Göttingen . . . . .         | 37 594             | 3,20        | 2,00        | Schwerte . . . . .           | 13 703             | 3,60        | 2,40        |
| Münden . . . . .            | 10 991             | 3,00        | 1,80        | Annen . . . . .              | 13 690             | 3,60        | 2,40        |
| Reg. Bez. Lüneburg          |                    |             |             | Kirchhörde . . . . .         | 13 523             | 3,60        | 2,40        |
| Celle . . . . .             | 23 263             | 3,40        | 1,80        | Uplerbeck . . . . .          | 10 396             | 3,60        | 2,40        |
| Ujen . . . . .              | 10 423             | 3,40        | 2,40        | Bochum . . . . .             | 136 931            | 3,80        | 2,40        |
| Lüneburg . . . . .          | 27 790             | 3,30        | 2,00        | Witten . . . . .             | 37 450             | 3,60        | 2,40        |
| Harburg . . . . .           | 67 025             | 4,00        | 2,10        | Serne . . . . .              | 57 147             | 3,60        | 2,40        |
| Wilhelmsburg . . . . .      | 28 225             | 4,50        | 2,40        | Langendreer . . . . .        | 26 390             | 3,60        | 2,40        |
| Reg. Bez. Stade             |                    |             |             | Weitmar . . . . .            | 21 840             | 3,60        | 2,40        |
| Stade . . . . .             | 11 078             | 3,50        | 2,55        | Werne . . . . .              | 16 962             | 3,60        | 2,40        |
| Vehe . . . . .              | 37 457             | 4,00        | 3,00        | Selsenkirchen . . . . .      | 169 513            | 3,80        | 2,40        |
| Geestmünde . . . . .        | 25 102             | 4,20        | 2,80        | Wanne . . . . .              | 38 884             | 3,60        | 2,40        |
| Blumenthal . . . . .        | 10 874             | 3,50        | 2,40        | Eickel . . . . .             | 33 496             | 3,60        | 2,40        |
| Verden . . . . .            | 10 064             | 3,20        | 2,00        | Wattenscheid . . . . .       | 27 636             | 3,60        | 2,40        |
| Reg. Bez. Osnabrück         |                    |             |             | Röblinghausen . . . . .      | 13 275             | 3,60        | 2,40        |
| Osnabrück . . . . .         | 65 957             | 3,60        | 2,40        | Sattingen (Ruhr) . . . . .   | 12 749             | 3,60        | 2,40        |
| Reg. Bez. Aurich            |                    |             |             | Uinden . . . . .             | 11 981             | 3,60        | 2,40        |
| Emden . . . . .             | 24 038             | 4,00        | 2,50        | Dahlhausen . . . . .         | 10 621             | 3,60        | 2,40        |
| Wilhelmshaven . . . . .     | 35 044             | 4,00        | 2,80        | Hagen . . . . .              | 88 605             | 3,80        | 2,40        |
| Leer . . . . .              | 12 690             | 2,50        | 2,00        | Säsepe . . . . .             | 23 476             | 3,60        | 2,40        |
| Reg. Bez. Münster           |                    |             |             | Schwelm . . . . .            | 20 438             | 3,60        | 2,40        |
| Ahlen . . . . .             | 10 762             | 3,50        | 2,20        | Gevelsberg . . . . .         | 18 938             | 3,60        | 2,40        |
| Münster . . . . .           | 90 254             | 3,00        | 2,00        | Vangerfeld . . . . .         | 14 832             | 3,60        | 2,40        |
| Rheine . . . . .            | 14 415             | 3,00        | 2,30        | Iserlohn . . . . .           | 31 274             | 3,75        | 2,50        |
| Emsbetten . . . . .         | 10 668             | 2,60        | 2,10        | Sohlentimburg . . . . .      | 13 878             | 4,00        | 2,50        |
| Gronau . . . . .            | 10 082             | 2,60        | 2,25        | Menden . . . . .             | 11 281             | 3,30        | 2,10        |
| Bocholt . . . . .           | 26 404             | 3,15        | 2,55        | Udenscheidt St. . . . .      | 32 301             | 4,00        | 2,00        |
| Recklinghausen St. . . . .  | 53 701             | 3,80        | 2,50        | Altena . . . . .             | 14 580             | 3,80        | 2,50        |
| Buer . . . . .              | 61 510             | 4,00        | 3,00        | Udenscheidt Eg. . . . .      | 11 218             | 3,80        | 2,50        |
| Bottrop . . . . .           | 47 162             | 3,50        | 2,35        | Halver . . . . .             | 10 224             | 3,80        | 2,50        |
| Recklinghausen Eg. . . . .  | 41 087             | 3,50        | 2,35        | Siegen . . . . .             | 27 416             | 3,50        | 2,50        |
| Sladbeck . . . . .          | 39 171             | 3,50        | 2,35        | Reg. Bez. Cassel             |                    |             |             |
| Ostfeld . . . . .           | 26 527             | 3,50        | 2,35        | Cassel . . . . .             | 153 196            | 3,00        | 1,80        |
| Sorpt . . . . .             | 20 978             | 3,50        | 2,35        | Eichwege . . . . .           | 12 542             | 2,80        | 1,80        |
| Serten . . . . .            | 17 673             | 3,50        | 2,35        | Marburg . . . . .            | 21 860             | 2,80        | 2,00        |
| Datteln . . . . .           | 12 802             | 3,50        | 2,35        | Fulda . . . . .              | 22 487             | 2,80        | 1,80        |
| Reg. Bez. Minden            |                    |             |             | Hanau . . . . .              | 37 472             | 3,20        | 2,00        |
| Minden . . . . .            | 26 454             | 2,80        | 2,00        | Schmalkalden . . . . .       | 10 018             | 2,80        | 1,80        |
| Herford . . . . .           | 32 527             | 3,25        | 2,25        | Reg. Bez. Wiesbaden          |                    |             |             |
| Bielefeld . . . . .         | 78 380             | 3,25        | 2,25        | Limburg . . . . .            | 10 965             | 3,00        | 2,00        |
| Brackwede . . . . .         | 10 550             | 3,00        | 2,00        | Biebrich . . . . .           | 21 199             | 3,50        | 2,25        |
| Gütersloh . . . . .         | 18 336             | 3,00        | 2,25        | Somburg v. d. Höhe . . . . . | 14 334             | 3,80        | 2,50        |
| Paderborn . . . . .         | 29 441             | 3,40        | 2,10        | Höchst a. M. . . . .         | 17 240             | 3,80        | 2,75        |
| Reg. Bez. Arnberg           |                    |             |             | Griesheim a. M. . . . .      | 11 514             | 3,80        | 2,60        |
| Reheim . . . . .            | 10 949             | 4,00        | 2,40        | Wiesbaden . . . . .          | 109 002            | 3,50        | 2,40        |
| Arnberg . . . . .           | 10 247             | 3,50        | 2,00        | Frankfurt a. M. . . . .      | 414 576            | 3,80        | 2,90        |
| Pippstadt . . . . .         | 16 360             | 3,50        | 2,00        | Reg. Bez. Koblenz            |                    |             |             |
| Soest . . . . .             | 18 467             | 3,60        | 2,40        | Koblenz . . . . .            | 56 487             | 3,30        | 2,25        |
| Samn . . . . .              | 43 663             | 3,60        | 2,40        | Kreuznach . . . . .          | 23 167             | 3,00        | 2,20        |
| Unna . . . . .              | 17 355             | 3,60        | 2,40        | Mayen . . . . .              | 14 421             | 3,00        | 2,20        |
| Kamen . . . . .             | 10 754             | 3,60        | 2,40        | Neuwied . . . . .            | 19 104             | 3,00        | 2,10        |
| Dortmund . . . . .          | 214 226            | 3,80        | 2,40        | Weglar . . . . .             | 13 389             | 3,00        | 1,90        |
| Castrop . . . . .           | 18 516             | 3,60        | 2,40        | Reg. Bez. Düsseldorf         |                    |             |             |
| Vögingen Dortmund . . . . . | 14 983             | 3,60        | 2,40        | Cleve . . . . .              | 18 135             | 3,30        | 2,00        |
|                             |                    |             |             | Goch . . . . .               | 11 128             | 3,30        | 2,00        |
|                             |                    |             |             | Wesel . . . . .              | 24 441             | 3,30        | 2,00        |
|                             |                    |             |             | Emmerich . . . . .           | 13 418             | 2,70        | 2,00        |

## 13. Ortslöhne für erwachsene Arbeiter in den Gemeinden von 10 000 und mehr Einw.

| Gemeinde                    | Zahl der Einwohner | Ortslöhne   |             | Gemeinde                 | Zahl der Einwohner | Ortslöhne   |             |
|-----------------------------|--------------------|-------------|-------------|--------------------------|--------------------|-------------|-------------|
|                             |                    | männl.<br>M | weibl.<br>M |                          |                    | männl.<br>M | weibl.<br>M |
| Erfeld .....                | 129 406            | 3,80        | 2,80        | Reg.-Bez. Trier          |                    |             |             |
| Duisburg .....              | 229 483            | 4,00        | 2,80        | Trier .....              | 49 112             | 3,30        | 2,10        |
| Oberhausen .....            | 89 900             | 4,00        | 2,50        | Saarlouis .....          | 15 364             | 3,50        | 2,20        |
| Mülheim (Ruhr) .....        | 112 580            | 3,80        | 2,50        | Saarbrücken .....        | 105 089            | 3,50        | 2,40        |
| Hamborn .....               | 101 703            | 3,75        | 2,20        | Sulzbach .....           | 22 431             | 3,50        | 2,20        |
| Sterkrade .....             | 34 518             | 3,50        | 2,20        | Dudweiler .....          | 21 932             | 3,50        | 2,20        |
| Essen .....                 | 294 653            | 3,90        | 2,50        | Böcklingen .....         | 18 104             | 3,50        | 2,20        |
| Borbeck .....               | 71 106             | 3,90        | 2,50        | Püttlingen .....         | 16 757             | 3,50        | 2,20        |
| Altenessen .....            | 40 644             | 3,90        | 2,50        | Friedrichsthal .....     | 13 119             | 3,50        | 2,20        |
| Rotthausen .....            | 25 757             | 3,90        | 2,50        | Neunkirchen .....        | 34 539             | 3,50        | 2,20        |
| Kray .....                  | 17 856             | 3,90        | 2,50        |                          |                    |             |             |
| Katernberg .....            | 17 162             | 3,90        | 2,50        | Reg.-Bez. Aachen         |                    |             |             |
| Steele .....                | 14 487             | 3,90        | 2,50        | Düren .....              | 32 511             | 3,50        | 2,70        |
| Stoppenberg .....           | 12 020             | 3,90        | 2,50        | Aachen .....             | 156 143            | 3,20        | 2,20        |
| Werden (Ruhr) .....         | 11 741             | 3,90        | 2,50        | Eschweiler .....         | 24 718             | 3,50        | 2,00        |
| Somborn .....               | 24 803             | 3,65        | 2,40        | Stolberg .....           | 15 460             | 3,20        | 2,00        |
| Mörs .....                  | 23 251             | 3,65        | 2,40        | Würzelen .....           | 13 084             | 3,20        | 2,00        |
| Neveln-Baerl .....          | 12 841             | 3,65        | 2,40        | Eilendorf .....          | 10 127             | 3,20        | 2,00        |
| Dülken .....                | 10 517             | 3,20        | 2,40        | Eupen .....              | 13 544             | 3,00        | 2,00        |
| Süchteln .....              | 10 118             | 3,20        | 2,40        |                          |                    |             |             |
| Düsseldorf .....            | 358 728            | 4,00        | 2,60        | Königreich Bayern        |                    |             |             |
| Benrath .....               | 20 444             | 3,90        | 2,60        | Reg.-Bez. Oberbayern     |                    |             |             |
| Silben .....                | 16 903             | 3,90        | 2,60        | Freising .....           | 14 946             | 3,30        | 2,10        |
| Ratingen .....              | 13 143             | 3,90        | 2,60        | Ingolstadt .....         | 23 745             | 3,00        | 2,00        |
| Elberfeld .....             | 170 195            | 3,50        | 2,50        | München .....            | 596 467            | 4,30        | 2,50        |
| Barmen .....                | 169 214            | 3,50        | 2,50        | Rosenheim .....          | 15 969             | 3,20        | 2,10        |
| Velbert .....               | 23 134             | 4,00        | 2,50        | Lechhausen .....         | 18 405             | 2,40        | 1,80        |
| Bohwinkel .....             | 14 730             | 3,65        | 2,30        |                          |                    |             |             |
| Kronenberg .....            | 12 869             | 3,65        | 2,30        | Reg.-Bez. Niederbayern   |                    |             |             |
| Gardenberg .....            | 12 606             | 3,65        | 2,30        | Landshut .....           | 25 137             | 3,00        | 1,80        |
| Wettmann .....              | 10 760             | 3,65        | 2,30        | Passau .....             | 20 983             | 2,80        | 1,80        |
| Mülfrath .....              | 10 103             | 3,65        | 2,30        | Straubing .....          | 22 021             | 3,00        | 1,80        |
| Remscheid .....             | 72 159             | 4,00        | 2,50        |                          |                    |             |             |
| Wermelskirchen .....        | 16 380             | 3,50        | 2,40        | Reg.-Bez. Pfalz          |                    |             |             |
| Ronsdorf .....              | 15 365             | 3,50        | 2,40        | Landau .....             | 17 767             | 3,20        | 2,20        |
| Püttringhausen .....        | 13 560             | 3,50        | 2,40        | Frankenthal .....        | 18 779             | 3,80        | 2,20        |
| Vennep .....                | 13 123             | 3,50        | 2,40        | St. Ingbert .....        | 17 278             | 3,20        | 1,80        |
| Radevormwald .....          | 11 541             | 3,50        | 2,40        | Kaiserslautern .....     | 54 659             | 3,50        | 2,20        |
| Solingen .....              | 50 536             | 4,00        | 2,50        | Ludwigshafen a. Rh. .... | 83 301             | 4,00        | 2,20        |
| Oligs .....                 | 27 839             | 4,00        | 2,40        | Neustadt a. H. ....      | 19 288             | 3,00        | 1,80        |
| Wald .....                  | 25 274             | 4,00        | 2,40        | Pirmasens .....          | 38 463             | 4,00        | 3,00        |
| Höfscheid .....             | 16 088             | 3,50        | 2,40        | Speyer .....             | 23 045             | 3,30        | 2,00        |
| Wiesdorf .....              | 15 363             | 3,50        | 2,40        | Zweibrücken .....        | 15 250             | 3,00        | 2,00        |
| Nichrath-Neusrath .....     | 12 440             | 3,50        | 2,40        |                          |                    |             |             |
| Gräfrath .....              | 10 066             | 4,00        | 2,40        | Reg.-Bez. Oberpfalz      |                    |             |             |
| Neuß .....                  | 37 224             | 3,75        | 2,50        | Amberg .....             | 25 242             | 3,00        | 2,00        |
| München-Glabbad Stadt ..... | 66 414             | 3,50        | 2,50        | Regensburg .....         | 52 624             | 3,00        | 2,00        |
| Rheinb. ....                | 43 999             | 3,50        | 2,50        | Weiden .....             | 14 921             | 3,00        | 1,70        |
| Biersen .....               | 30 172             | 3,00        | 2,20        |                          |                    |             |             |
| München-Glabbad Land .....  | 23 541             | 3,50        | 2,50        | Reg.-Bez. Oberfranken    |                    |             |             |
| Odenkirchen .....           | 20 060             | 3,50        | 2,50        | Bamberg .....            | 48 063             | 3,10        | 2,00        |
| Neuwerk .....               | 12 345             | 3,50        | 2,50        | Bayreuth .....           | 34 547             | 3,20        | 2,20        |
|                             |                    |             |             | Sof. ....                | 41 126             | 3,20        | 2,30        |
| Reg.-Bez. Köln              |                    |             |             | Kulmbach .....           | 10 731             | 2,90        | 1,70        |
| Gummersbach .....           | 16 044             | 3,25        | 2,25        | Selb .....               | 10 500             | 2,70        | 1,80        |
| Siegburg .....              | 17 280             | 3,25        | 2,25        |                          |                    |             |             |
| Mülheim a. Rhein .....      | 53 425             | 3,50        | 2,50        | Reg.-Bez. Mittelfranken  |                    |             |             |
| Merheim .....               | 23 604             | 3,25        | 2,25        | Ansbach .....            | 19 995             | 3,00        | 2,10        |
| Bergisch Glabbad .....      | 15 207             | 3,25        | 2,25        | Erlangen .....           | 24 877             | 3,20        | 2,00        |
| Bensberg .....              | 11 481             | 3,25        | 2,25        | Fürth .....              | 66 553             | 3,60        | 2,00        |
| Eöln .....                  | 516 527            | 3,50        | 2,50        | Nürnberg .....           | 333 142            | 3,70        | 2,10        |
| Euskirchen .....            | 12 413             | 3,25        | 2,25        | Schwabach .....          | 11 195             | 3,00        | 2,00        |
| Bonn .....                  | 87 978             | 3,50        | 2,50        |                          |                    |             |             |
| Godesberg .....             | 15 810             | 3,25        | 2,25        |                          |                    |             |             |
| Bilich .....                | 15 594             | 3,25        | 2,25        |                          |                    |             |             |

## 13. Ortslöhne für erwachsene Arbeiter in den Gemeinden von 10 000 und mehr Einw.

| Gemeinde                      | Zahl der Einwohner | Ortslöhne   |             | Gemeinde                          | Zahl der Einwohner | Ortslöhne   |             |
|-------------------------------|--------------------|-------------|-------------|-----------------------------------|--------------------|-------------|-------------|
|                               |                    | männl.<br>M | weibl.<br>M |                                   |                    | männl.<br>M | weibl.<br>M |
| <b>Reg.-Bez. Unterfranken</b> |                    |             |             | <b>Königr. Württemberg</b>        |                    |             |             |
| <b>Nedarkreis</b>             |                    |             |             | <b>Nedarkreis</b>                 |                    |             |             |
| Ashaffenburg .....            | 29 892             | 3,00        | 1,70        | Eßlingen .....                    | 32 216             | 3,60        | 2,50        |
| Schweinfurt .....             | 22 194             | 3,40        | 2,20        | Heilbronn .....                   | 42 688             | 3,60        | 2,40        |
| Würzburg .....                | 84 496             | 3,40        | 2,20        | Böckingen .....                   | 10 441             | 3,60        | 2,40        |
| <b>Reg.-Bez. Schwaben</b>     |                    |             |             | <b>Ludwigsburg</b>                |                    |             |             |
| Augsburg <sup>1)</sup> .....  | 123 015            | 3,50        | 2,30        | Ludwigsburg .....                 | 24 926             | 3,50        | 2,40        |
| Kempten .....                 | 21 001             | 3,20        | 2,00        | Tuffenhäufen .....                | 12 752             | 3,50        | 2,40        |
| Memmingen .....               | 12 362             | 3,10        | 2,00        | Stuttgart .....                   | 286 218            | 4,00        | 2,80        |
| Neu Ulm .....                 | 12 395             | 3,20        | 2,20        | Feuerbach .....                   | 14 244             | 4,00        | 2,80        |
| <b>Königreich Sachsen</b>     |                    |             |             | <b>Schwarzwaldkreis</b>           |                    |             |             |
| <b>Kreis hptm. Dresden</b>    |                    |             |             | <b>Ebingen</b>                    |                    |             |             |
| Dresden .....                 | 548 308            | 3,80        | 2,40        | Ebingen .....                     | 11 423             | 3,20        | 2,40        |
| Deuben .....                  | 11 009             | 3,50        | 2,20        | Schramberg .....                  | 11 267             | 3,30        | 2,30        |
| Nadeberg .....                | 13 413             | 3,50        | 2,50        | Neutlingen .....                  | 29 763             | 3,20        | 2,30        |
| Nadebeul .....                | 11 402             | 3,50        | 2,15        | Schwenningen .....                | 15 411             | 3,30        | 2,30        |
| Freiberg .....                | 36 237             | 3,50        | 1,80        | Tübingen .....                    | 19 076             | 3,40        | 2,30        |
| Großenhain .....              | 12 217             | 2,75        | 1,80        | Tuttlingen .....                  | 15 862             | 3,50        | 2,50        |
| Riesa .....                   | 15 287             | 3,00        | 1,80        | <b>Jagstkreis</b>                 |                    |             |             |
| Meißen .....                  | 33 884             | 3,00        | 1,80        | Nalen .....                       | 11 347             | 3,30        | 1,90        |
| Pirna .....                   | 19 525             | 3,50        | 2,50        | Ömünd .....                       | 21 312             | 3,30        | 2,30        |
| Sebnitz .....                 | 11 406             | 3,10        | 2,50        | Heidenheim .....                  | 17 780             | 3,70        | 2,20        |
| <b>Kreis hptm. Leipzig</b>    |                    |             |             | <b>Donaukreis</b>                 |                    |             |             |
| Leipzig .....                 | 589 850            | 3,80        | 2,20        | Göppingen .....                   | 22 373             | 3,60        | 2,50        |
| Döbeln .....                  | 19 627             | 3,30        | 2,20        | N Ravensburg .....                | 15 594             | 3,20        | 2,30        |
| Waldheim .....                | 12 352             | 2,80        | 2,00        | Ulm .....                         | 56 109             | 3,50        | 2,40        |
| Grimma .....                  | 11 440             | 3,25        | 1,80        | <b>Großherzogtum Baden</b>        |                    |             |             |
| Wurzen .....                  | 18 582             | 3,25        | 1,80        | <b>Landeskomm.-Bez. Konstanz</b>  |                    |             |             |
| Leutzsch .....                | 12 327             | 3,50        | 2,00        | Konstanz .....                    | 27 591             | 3,50        | 2,50        |
| Schönefeld .....              | 14 879             | 3,50        | 2,00        | Willingen .....                   | 10 924             | 3,00        | 2,00        |
| Dschah .....                  | 10 818             | 3,00        | 1,80        | <b>Landeskomm.-Bez. Freiburg</b>  |                    |             |             |
| Mittweida .....               | 17 800             | 2,90        | 1,90        | Freiburg .....                    | 83 324             | 3,70        | 2,80        |
| <b>Kreis hptm. Chemnitz</b>   |                    |             |             | <b>Lahr</b>                       |                    |             |             |
| Chemnitz .....                | 287 807            | 3,50        | 2,00        | Lahr .....                        | 15 191             | 3,00        | 2,00        |
| Annaberg .....                | 17 028             | 3,30        | 2,00        | Vörrach .....                     | 14 756             | 3,00        | 2,50        |
| Pimbach .....                 | 16 806             | 3,50        | 2,50        | Offenburg .....                   | 16 848             | 3,00        | 2,00        |
| Frankenberg .....             | 13 576             | 3,00        | 1,90        | <b>Landeskomm.-Bez. Karlsruhe</b> |                    |             |             |
| Glauchau .....                | 25 155             | 3,20        | 2,00        | Baden .....                       | 22 066             | 3,20        | 2,20        |
| Sohrenstein-Ernstthal .....   | 15 776             | 3,00        | 1,75        | Bruchsal .....                    | 15 391             | 3,10        | 2,30        |
| Mexxan .....                  | 25 470             | 2,50        | 1,80        | Durlach .....                     | 13 896             | 3,60        | 2,20        |
| Olshitz Gg. .....             | 16 213             | 2,75        | 1,80        | Karlsruhe .....                   | 134 313            | 3,60        | 2,60        |
| <b>Kreis hptm. Zwickau</b>    |                    |             |             | <b>Pforzheim</b>                  |                    |             |             |
| Plauen .....                  | 121 272            | 3,00        | 2,00        | Pforzheim .....                   | 69 082             | 3,80        | 3,00        |
| Zwickau .....                 | 73 542             | 3,00        | 2,00        | Rastatt .....                     | 15 196             | 3,00        | 1,90        |
| Auerbach .....                | 12 721             | 3,50        | 2,50        | <b>Landeskomm.-Bez. Mannheim</b>  |                    |             |             |
| Falkenstein .....             | 15 744             | 3,20        | 2,20        | Heidelberg .....                  | 56 016             | 3,10        | 2,20        |
| Olshitz St. .....             | 13 951             | 3,40        | 2,70        | Mannheim .....                    | 193 902            | 3,80        | 2,40        |
| Reichenbach .....             | 29 685             | 3,00        | 2,00        | Weinheim .....                    | 14 170             | 3,00        | 2,00        |
| Aue .....                     | 19 363             | 3,30        | 2,25        | <b>Großherzogtum Hessen</b>       |                    |             |             |
| Erimmitschau .....            | 28 818             | 3,00        | 2,20        | <b>Provinz Starkenburg</b>        |                    |             |             |
| Werbau .....                  | 20 830             | 3,20        | 2,00        | Tarntstadt .....                  | 87 089             | 3,60        | 2,50        |
| Niederplanitz .....           | 12 363             | 2,90        | 2,00        | Vampertheim .....                 | 10 333             | 3,30        | 2,40        |
| Oberplanitz .....             | 12 296             | 2,90        | 2,00        | Neu Isenburg .....                | 11 437             | 3,30        | 2,40        |
| <b>Kreis hptm. Bayreuth</b>   |                    |             |             | <b>Offenbach</b>                  |                    |             |             |
| Bayreuth .....                | 32 754             | 3,20        | 1,90        | Offenbach .....                   | 75 583             | 3,80        | 2,80        |
| Ramenz .....                  | 11 533             | 2,80        | 1,60        |                                   |                    |             |             |
| Obbau .....                   | 11 261             | 2,80        | 1,80        |                                   |                    |             |             |
| Neugersdorf .....             | 11 595             | 3,00        | 2,20        |                                   |                    |             |             |
| Sittau .....                  | 37 084             | 3,00        | 2,00        |                                   |                    |             |             |

1) einschl. der seit 1. 1. 1911 eingemeindeten Orte Oberhausen und Pfarrer.

## 13. Ortslöhne für erwachsene Arbeiter in den Gemeinden von 10000 und mehr Einw.

| Gemeinde                          | Zahl der Einwohner | Ortslöhne   |             | Gemeinde                            | Zahl der Einwohner | Ortslöhne   |             |
|-----------------------------------|--------------------|-------------|-------------|-------------------------------------|--------------------|-------------|-------------|
|                                   |                    | männl.<br>M | weibl.<br>M |                                     |                    | männl.<br>M | weibl.<br>M |
| Provinz Oberhessen                |                    |             |             | Ferbst . . . . .                    | 19 210             | 3,00        | 1,75        |
| Gießen . . . . .                  | 31 153             | 3,30        | 2,40        | Reiskau . . . . .                   | 11 354             | 3,00        | 1,50        |
| Provinz Rheinhessen               |                    |             |             | Bernburg . . . . .                  | 33 724             | 3,75        | 1,75        |
| Mainz . . . . .                   | 110 634            | 3,60        | 2,50        | Fürstent. Schwarzburg-Sondershausen |                    |             |             |
| Worms . . . . .                   | 46 819             | 3,30        | 2,40        | Arnstadt . . . . .                  | 17 841             | 3,00        | 1,50        |
| Großherzogt. Mecklenburg-Schwerin |                    |             |             | Fürstent. Schwarzburg-Rudolstadt    |                    |             |             |
| Schwerin . . . . .                | 42 519             | 3,00        | 1,80        | Rudolstadt . . . . .                | 12 937             | 3,00        | 1,80        |
| Parchim . . . . .                 | 10 608             | 2,60        | 1,60        | Fürstentum Neuß ä. L.               |                    |             |             |
| Wismar . . . . .                  | 24 378             | 2,60        | 1,60        | Greiz . . . . .                     | 23 245             | 3,00        | 2,10        |
| Rostock . . . . .                 | 65 383             | 3,26        | 1,76        | Zeulenroda . . . . .                | 10 389             | 3,00        | 2,10        |
| Güstrow . . . . .                 | 17 805             | 2,60        | 1,60        | Fürstentum Neuß j. L.               |                    |             |             |
| Großherzogt. Sachsen              |                    |             |             | Gera . . . . .                      | 49 276             | 3,50        | 2,20        |
| Ilmenau . . . . .                 | 12 202             | 3,20        | 2,00        | Fürstentum Lippe                    |                    |             |             |
| Weimar . . . . .                  | 34 582             | 3,20        | 2,00        | Detmold . . . . .                   | 14 295             | 3,10        | 2,00        |
| Apolda . . . . .                  | 22 610             | 3,20        | 2,00        | Freie und Hansestadt Lübeck         |                    |             |             |
| Jena . . . . .                    | 38 487             | 3,20        | 2,00        | Lübeck . . . . .                    | 98 656             | 4,00        | 2,40        |
| Eisenach . . . . .                | 38 342             | 3,20        | 1,80        | Freie und Hansestadt Bremen         |                    |             |             |
| Großherzogt. Mecklenburg-Strelitz |                    |             |             | Bremen . . . . .                    | 247 437            | 4,00        | 2,20        |
| Neustrelitz . . . . .             | 11 993             | 2,60        | 1,60        | Bremerhaven . . . . .               | 24 165             | 4,00        | 2,60        |
| Neubrandenburg . . . . .          | 12 348             | 2,60        | 1,60        | Freie und Hansestadt Hamburg        |                    |             |             |
| Großherz. Oldenburg               |                    |             |             | Hamburg . . . . .                   | 931 035            | 3,80        | 2,50        |
| Oldenburg . . . . .               | 30 242             | 3,50        | 2,50        | Bergedorf . . . . .                 | 14 907             | 3,80        | 2,50        |
| Osternburg . . . . .              | 11 779             | 3,00        | 2,20        | Luxhaven . . . . .                  | 14 888             | 3,50        | 2,50        |
| Delmenhorst . . . . .             | 22 516             | 3,50        | 2,50        | Elfaß-Lothringen                    |                    |             |             |
| Rüstringen . . . . .              | 47 592             | 4,00        | 2,80        | Bez. Unter-Elfaß                    |                    |             |             |
| Oberstein . . . . .               | 10 791             | 3,50        | 2,40        | Straßburg . . . . .                 | 178 891            | 3,50        | 2,20        |
| Herzogt. Braunschweig             |                    |             |             | Schiltigheim . . . . .              | 16 761             | 3,50        | 1,80        |
| Braunschweig . . . . .            | 143 552            | 3,50        | 2,30        | Hagenau . . . . .                   | 18 868             | 2,80        | 2,00        |
| Wolfenbüttel . . . . .            | 18 934             | 3,00        | 1,80        | Schlettstadt . . . . .              | 10 604             | 2,80        | 1,90        |
| Selmstedt . . . . .               | 16 421             | 2,75        | 1,50        | Bez. Ober-Elfaß                     |                    |             |             |
| Holzminde . . . . .               | 10 249             | 2,80        | 1,70        | Cölnar . . . . .                    | 43 808             | 3,20        | 2,50        |
| Blankenburg a. S. . . . .         | 11 487             | 2,90        | 1,60        | Gebweiler . . . . .                 | 13 024             | 3,20        | 2,50        |
| Herzogtum Sachsen-Meiningen       |                    |             |             | Dornach . . . . .                   | 10 447             | 3,00        | 2,40        |
| Meiningen . . . . .               | 17 131             | 2,80        | 2,00        | Mühlhausen . . . . .                | 95 041             | 3,50        | 2,80        |
| Sonneberg . . . . .               | 15 878             | 2,80        | 2,00        | Marfisch . . . . .                  | 11 778             | 2,80        | 2,20        |
| Saalfeld . . . . .                | 14 347             | 2,80        | 2,00        | Bez. Lothringen                     |                    |             |             |
| Pößneck . . . . .                 | 12 430             | 2,80        | 2,00        | Mey . . . . .                       | 68 598             | 4,00        | 3,00        |
| Herz. Sachs.=Altenburg            |                    |             |             | Montigny . . . . .                  | 14 017             | 3,00        | 2,20        |
| Altenburg . . . . .               | 39 976             | 3,00        | 1,80        | Sablon . . . . .                    | 10 720             | 3,00        | 2,20        |
| Schmölln . . . . .                | 11 345             | 3,00        | 2,00        | Diedenhofen . . . . .               | 14 184             | 3,00        | 2,30        |
| Eisenberg . . . . .               | 10 749             | 3,10        | 2,10        | Hayingen . . . . .                  | 11 482             | 3,80        | 2,50        |
| Herzogtum Sachsen-Coburg-Gotha    |                    |             |             | Forbach . . . . .                   | 10 107             | 2,70        | 1,90        |
| Coburg . . . . .                  | 23 789             | 2,60        | 1,50        | Saarburg . . . . .                  | 10 019             | 2,80        | 1,70        |
| Gotha . . . . .                   | 39 553             | 3,00        | 1,50        | Saargemünd . . . . .                | 15 384             | 3,00        | 2,50        |
| Herzogtum Anhalt                  |                    |             |             |                                     |                    |             |             |
| Deßau . . . . .                   | 56 605             | 3,20        | 1,80        |                                     |                    |             |             |
| Cöthen . . . . .                  | 23 416             | 3,40        | 2,10        |                                     |                    |             |             |

## 14. Biergewinnung

(Vierteljahrshefte zur Statistik des Deutschen Reichs 1914, IV.)

Vgl. Statistisches Handbuch für das Deutsche Reich, Teil I, Seite 268, und Statistisches Jahrbuch für das Deutsche Reich 1914, Seite 96

Vgl. im Abschnitt X »Bierverbrauch« und im Abschnitt XV »Steuer- und Zolleinnahmen vom Biere«

a. Biergewinnung im Brausteuergebiet<sup>1)</sup>

Umfang und Bevölkerung des Brausteuergebiets s. Seite 2 unter 4.

| Rechnungs-<br>jahr<br>(1. April<br>beginnend) | Zahl der<br>im Betriebe<br>gewesenen<br>Bier-<br>brauereien<br>(Brau-<br>stätten) | Dar-<br>unter<br>gewerb-<br>liche<br>Brauereien | Menge der verwendeten<br>steuerpflichtigen<br>Braumstoffe <sup>2)</sup> |                   |                     | Menge des gewonnenen Bieres <sup>3)</sup> |                   |          |                          | Zur Her-<br>stellung von<br>1 Hektoliter<br>Bier wurden<br>durchschnittl.<br>verwendet<br>..... kg Malz |
|---|---|---|---|-------------------|---------------------|---|-------------------|----------|--------------------------|---|
|   |   |   | Malz  | Zucker-<br>stoffe | Reis <sup>3)</sup>  | ober-<br>gäriges                          | unter-<br>gäriges | zusammen |                          |   |
|   |   |   |   |                   |                     |   |                   | 1 000 hl | auf den<br>Kopf<br>Liter |   |
|   |   |   | Tonnen  |                   |                     | 1 000 hl                                  | 1 000 hl          | 1 000 hl | auf den<br>Kopf<br>Liter |   |
| 1906  | 5 785   | 5 423   | 801 917   | 7 632             | 2 678 <sup>4)</sup> | 5 441                                     | 36 298            | 41 739   | 86                       | 19,27   |
| 1907  | 5 528   | 5 251   | 797 142   | 10 567            | 17,5                | 5 367                                     | 36 816            | 42 183   | 85                       | 18,90   |
| 1908  | 5 270   | 5 030   | 748 156   | 11 734            | 36,7                | 5 288                                     | 34 902            | 40 190   | 80                       | 18,62   |
| 1909 <sup>6)</sup>                            | 4 567   | 4 521   | 673 375   | 13 055            | 21,8                | 4 936                                     | 32 357            | 37 293   | 73                       | 18,06   |
| 1910  | 4 324   | 4 297   | 686 339   | 11 436            | 27,0                | 4 812                                     | 33 219            | 38 031   | 74                       | 18,05   |
| 1911  | 4 199   | 4 170   | 748 825   | 13 381            | 59,7                | 5 363                                     | 35 940            | 41 303   | 79                       | 18,13   |
| 1912  | 4 002   | 3 969   | 722 457   | 16 078            | 49,6                | 4 521                                     | 34 973            | 39 494   | 75                       | 18,29   |
| 1913  | 3 786   | 3 760   | 746 187   | 13 413            | 32,7                | 4 487                                     | 36 446            | 40 933   | 77                       | 18,23   |

<sup>1)</sup> Vom 1. April 1907 ab trat zwischen den zur norddeutschen Brausteuergemeinschaft gehörigen Staaten und dem Großherzogtum Luxemburg, außer der bereits bestehenden Gemeinschaft der Übergangsabgabe vom Bier, auch eine Gemeinschaft der Brausteuern ein. Vertrag zwischen dem Deutschen Reich und dem Großherzogtum Luxemburg vom 2. März 1907 (R. G. Bl. Nr. 18 S. 149). Mit dem 1. August 1909 ist das Großherzogtum wieder aus der Brausteuergemeinschaft ausgeschlossen (R. G. Bl. S. 933). — <sup>2)</sup> Nach dem Brausteuergesetz vom 3. Juni 1906 wird vom 1. Juli 1906 ab die Brausteuern gesteuert nach den verwendeten Malzmengen zu verschiedenen Sätzen erhoben. Von diesem Zeitpunkt ab darf zur Bereitung untergärigen Bieres nur Gerstmalz, Hopfen, Hefe und Wasser verwendet werden; für die Bereitung obergärigen Bieres ist auch die Verwendung anderen Malzes und bestimmter Zuckerstoffe zugelassen worden. Abweichungen von dieser Vorschrift können gestattet werden für die Bereitung besonderer Biere, sowie von Bier, das nachweislich zur Ausfuhr bestimmt ist. Durch das Gesetz wegen Änderung des Brausteuergesetzes — vom 15. Juli 1909, R. G. Bl. S. 695 — wurden mit Wirkung vom 1. August 1909 ab die Steuersätze erhöht und die bis dahin steuerfreie Bereitung des sog. Hausbraubieres einer mäßigen Besteuerung unterworfen. Die zur Hausbraubereitung verwendeten Braumstoffe und die Menge des Hausbraubieres sind in dieser Übersicht (11a) nicht enthalten. — <sup>3)</sup> Vom 1. Juli 1906 ab nur zur Herstellung von Ausfuhrbier. — <sup>4)</sup> Einschließlich 493 t sonstige Malzartenstoffe aus dem I. Viertel des Rechnungsjahrs 1906. — <sup>5)</sup> Verkaufsfertiges Bier (vgl. § 98 Abs. 2 der Ausführungsbestimmungen zum Brausteuergesetz vom 15. Juli 1909). — <sup>6)</sup> Für 1909 berichtete Angaben (s. V. B. J. St. d. D. R., 1911, IV. S. 136, 137).

14b. Art und Betriebsumfang der Bierbrauereien<sup>1)</sup> im Brausteuergebiet

| Rech-<br>nungs-<br>jahr<br>(1. April<br>beginnend) | Von den Brauereien (Brauereibetrieben) haben |                           |                   |                           |                                  |                            |                              |                                |                                  |                                  |                                  |                                  |                 |                                   |                                    |                                    |                                    |                                    |                                     |
|--|--|---------------------------|-------------------|---------------------------|----------------------------------|----------------------------|------------------------------|--------------------------------|----------------------------------|----------------------------------|----------------------------------|----------------------------------|-----------------|-----------------------------------|------------------------------------|------------------------------------|------------------------------------|------------------------------------|-------------------------------------|
|  | vorwiegend bereitet                          |                           |                   |                           | an Malz verbraucht <sup>2)</sup> |                            |                              |                                |                                  |                                  |                                  |                                  |                 |                                   |                                    |                                    |                                    |                                    |                                     |
|  | obergäriges Bier                             |                           | untergäriges Bier |                           | bis über 5                       |                            | über 500                     |                                | über 1 000                       |                                  | über 2 000                       |                                  | über 3 000      |                                   | über 4 000                         |                                    |                                    |                                    |                                     |
|  | gewerb-<br>liche                             | nicht<br>gewerb-<br>liche | gewerb-<br>liche  | nicht<br>gewerb-<br>liche | bis<br>5 dz                      | über<br>5<br>bis<br>250 dz | über<br>250<br>bis<br>500 dz | über<br>500<br>bis<br>1 000 dz | über<br>1 000<br>bis<br>2 000 dz | über<br>2 000<br>bis<br>3 000 dz | über<br>3 000<br>bis<br>4 000 dz | über<br>4 000<br>bis<br>5 000 dz | bis<br>5 000 dz | über<br>5 000<br>bis<br>10 000 dz | über<br>10 000<br>bis<br>20 000 dz | über<br>20 000<br>bis<br>30 000 dz | über<br>30 000<br>bis<br>40 000 dz | über<br>40 000<br>bis<br>50 000 dz | über<br>50 000<br>bis<br>100 000 dz |
| 1906   | 2 693  | 362                       | 2 652             | —                         | 871                              | 2 295                      | 583                          | 580                            | 545                              | 230                              | 142                              | 103                              | —               | —                                 | —                                  | —                                  | —                                  | —                                  | —                                   |
| 1907   | 2 534  | 277                       | 2 635             | —                         | 737                              | 2 263                      | 529                          | 554                            | 533                              | 240                              | 117                              | 113                              | —               | —                                 | —                                  | —                                  | —                                  | —                                  | —                                   |
| 1908   | 2 386  | 240                       | 2 562             | —                         | 669                              | 2 139                      | 523                          | 566                            | 518                              | 202                              | 140                              | 99                               | —               | —                                 | —                                  | —                                  | —                                  | —                                  | —                                   |
| 1909   | 1 918  | 41                        | 2 513             | 5                         | 198                              | 1 992                      | 527                          | 537                            | 503                              | 203                              | 126                              | 96                               | —               | —                                 | —                                  | —                                  | —                                  | —                                  | —                                   |
| 1910   | 1 796  | 21                        | 2 437             | 6                         | 121                              | 1 919                      | 519                          | 478                            | 494                              | 205                              | 139                              | 81                               | —               | —                                 | —                                  | —                                  | —                                  | —                                  | —                                   |
| 1911   | 1 728  | 22                        | 2 377             | 7                         | 139                              | 1 798                      | 486                          | 464                            | 488                              | 202                              | 136                              | 96                               | —               | —                                 | —                                  | —                                  | —                                  | —                                  | —                                   |
| 1912   | 1 602  | 24                        | 2 303             | 9                         | 127                              | 1 707                      | 478                          | 439                            | 462                              | 182                              | 138                              | 91                               | —               | —                                 | —                                  | —                                  | —                                  | —                                  | —                                   |
| 1913   | 1 485  | 21                        | 2 212             | 5                         | 97                               | 1 585                      | 427                          | 425                            | 444                              | 185                              | 131                              | 89                               | —               | —                                 | —                                  | —                                  | —                                  | —                                  | —                                   |
| 1906   | —  | —                         | —                 | —                         | 56                               | 56                         | 88                           | 104                            | 28                               | 8                                | 8                                | 10                               | —               | —                                 | —                                  | —                                  | —                                  | —                                  | —                                   |
| 1907   | —  | —                         | —                 | —                         | 67                               | 51                         | 88                           | 97                             | 30                               | 12                               | 7                                | 8                                | —               | —                                 | —                                  | —                                  | —                                  | —                                  | —                                   |
| 1908   | —  | —                         | —                 | —                         | 63                               | 50                         | 78                           | 89                             | 25                               | 17                               | 3                                | 7                                | —               | —                                 | —                                  | —                                  | —                                  | —                                  | —                                   |
| 1909   | —  | —                         | —                 | —                         | 69                               | 35                         | 67                           | 85                             | 18                               | 14                               | 1                                | 6                                | —               | —                                 | —                                  | —                                  | —                                  | —                                  | —                                   |
| 1910   | —  | —                         | —                 | —                         | 71                               | 36                         | 66                           | 88                             | 18                               | 17                               | 2                                | 6                                | —               | —                                 | —                                  | —                                  | —                                  | —                                  | —                                   |
| 1911   | —  | —                         | —                 | —                         | 54                               | 50                         | 70                           | 96                             | 24                               | 17                               | 7                                | 7                                | —               | —                                 | —                                  | —                                  | —                                  | —                                  | —                                   |
| 1912   | —  | —                         | —                 | —                         | 53                               | 47                         | 68                           | 89                             | 26                               | 15                               | 9                                | 7                                | —               | —                                 | —                                  | —                                  | —                                  | —                                  | —                                   |
| 1913   | —  | —                         | —                 | —                         | 62                               | 47                         | 80                           | 90                             | 27                               | 14                               | 12                               | 8                                | —               | —                                 | —                                  | —                                  | —                                  | —                                  | —                                   |

<sup>1)</sup> Mehrere für Rechnung einer und derselben Person oder Gesellschaft betriebene Brauereien sind in der Übersicht 11b als ein Brauereibetrieb gezählt (§ 6 Abs. 2 des Brausteuergesetzes vom 3. Juni 1906 und § 6 Abs. 6 des Brausteuergesetzes vom 15. Juli 1909). — <sup>2)</sup> Bei der Darstellung des Malzverbrauchs sind die Zuckerstoffe und die in der Zeit vom 1. April bis 30. Juni 1906 außer dem Malze noch verwendeten Braumstoffe nach ihrem Steuerwert als Malz mitverrechnet worden.

## 14 c. Biergewinnung in den deutschen Steuergebieten und dem deutschen Zollgebiete

| Jahr <sup>1)</sup> | Biergewinnung in                              |        |                       |       |                           |                      | Biergewinnung auf den Kopf der Bevölkerung |        |                       |       |                           |                 |
|--------------------|---|--------|-----------------------|-------|---------------------------|----------------------|--|--------|-----------------------|-------|---------------------------|-----------------|
|                    | dem Brau-<br>steuer-<br>gebiete <sup>2)</sup> | Bayern | Würt-<br>tem-<br>berg | Baden | Elfaß-<br>Loth-<br>ringen | dem Zoll-<br>gebiete | Brau-<br>steuer-<br>gebiet                 | Bayern | Würt-<br>tem-<br>berg | Baden | Elfaß-<br>Loth-<br>ringen | Zoll-<br>gebiet |
|                    | 1 000 Hektoliter                              |        |                       |       |                           |                      | Liter                                      |        |                       |       |                           |                 |
| 1906               | 41 739  | 18 364 | 4 017                 | 3 278 | 1 381                     | 69 031               | 86   | 279    | 173                   | 162   | 75                        | 112             |
| 1907               | 42 183  | 18 641 | 3 975                 | 3 286 | 1 450                     | 69 535               | 85   | 280    | 169                   | 159   | 78                        | 111             |
| 1908               | 40 190  | 18 483 | 3 660                 | 3 227 | (* 1 401)                 | 66 961               | 80   | 275    | 154                   | 154   | 75                        | 106             |
| 1909               | (* 37 340)                                    | 18 254 | 3 516                 | 3 186 | 1 290                     | 63 754               | 73   | 268    | 146                   | 150   | 69                        | 99              |
| 1910               | 38 080  | 18 110 | 3 981                 | 2 801 | 1 206                     | 64 465               | 74   | 264    | 164                   | 131   | 64                        | 99              |
| 1911               | 3) 41 348                                     | 19 642 | 4 378                 | 3 208 | 1 483                     | 70 353               | 79   | 283    | 178                   | 149   | 79                        | 107             |
| 1912               | 39 538  | 19 300 | 4 104                 | 3 238 | 1 400                     | 67 872               | 75   | 276    | 165                   | 148   | 74                        | 102             |
| 1913               | 40 974  | 19 088 | 4 058                 | 3 283 | 1 444                     | 69 200               | 77   | 270    | 162                   | 149   | 76                        | 103             |

<sup>1)</sup> Für das Brausteuergebiet, für Württemberg und Elfaß-Lothringen Rechnungsjahre; für Bayern und Baden Kalenderjahre.

<sup>2)</sup> Verkaufsfertiges Bier; vgl. § 98 Abs. 2 der Ausführungsbestimmungen zum Brausteuergesetz vom 15. VII. 1909.

<sup>3)</sup> Einschließlich des Hausbrunbiers (1909: 46 597 hl, 1910: 49 195 hl, 1911: 44 401 hl, 1912: 43 437 hl, 1913: 41 735 hl).

\*) Berichtigte Angabe.

## 15. Brauntweingewinnung

(Vierteljahrshefte zur Statistik des Deutschen Reichs 1914, I.)

Vgl. Statistisches Handbuch für das Deutsche Reich, Teil I, Seite 271, und Statistisches Jahrbuch, für das Deutsche Reich 1914, Seite 97

Vgl. im Abschnitt X »Brantweinverbrauch« und im Abschnitt XV »Steuer- und Zolleinnahmen vom Brantwein« Umfang und Bevölkerung des Brantweinsteuergebiets s. Seite 2 unter 4.

## a. Zahl der im Betriebe gewesenen Brennereien

| Betriebsjahr<br>(1. Oktober<br>beginnend) | Brennereien, die hauptsächlich verarbeiteten |                  |                               |                  |              |  |                                       | Brenne-<br>reien<br>über-<br>haupt | Darunter in<br>Verbindung mit<br>Sefengewinnung<br>betriebene<br>Brennereien |                  |
|---|--|------------------|-------------------------------|------------------|--------------|--|---------------------------------------|------------------------------------|--|------------------|
|   | Kartoffeln                                   |                  | Getreide                      |                  | Me-<br>lasse | andere<br>Stoffe<br>(ge-<br>werbl.<br>Br.) | andere<br>nicht-<br>mehlige<br>Stoffe |                                    | landwirt-<br>schaftliche   | gewerb-<br>liche |
|   | land-<br>wirt-<br>schaftliche                | gewerb-<br>liche | land-<br>wirt-<br>schaftliche | gewerb-<br>liche |              |  |                                       |                                    |  |                  |
| 1904/05                                   | 6 048  | 21               | 7 620                         | 780              | 29           | 39   | 57 635                                | 72 172                             | 409  | 336              |
| 1905/06                                   | 6 367  | 33               | 8 169                         | 758              | 28           | 36   | 53 014                                | 68 405                             | 384  | 309              |
| 1906/07                                   | 5 871  | 21               | 7 966                         | 752              | 29           | 42   | 50 724                                | 65 405                             | 372  | 301              |
| 1907/08                                   | 6 583  | 25               | 7 431                         | 734              | 28           | 46   | 51 898                                | 66 745                             | 346  | 289              |
| 1908/09                                   | 6 404  | 26               | 6 594                         | 730              | 27           | 36   | 60 153                                | 73 970                             | 332  | 285              |
| 1909/10                                   | 5 949  | 18               | 7 221                         | 710              | 27           | 107  | 53 204                                | 67 236                             | 342  | 254              |
| 1910/11                                   | 5 577  | 17               | 7 626                         | 710              | 30           | 88   | 49 289                                | 63 337                             | 300  | 248              |
| 1911/12                                   | 4 992  | 10               | 8 357                         | 727              | 31           | 97   | 52 306                                | 66 520                             | 296  | 227              |
| 1912/13                                   | 5 970  | 20               | 7 682                         | 700              | 41           | 83   | 48 391                                | 62 887                             | 284  | 218              |
| 1913/14 <sup>1)</sup>                     | 5 516  | 20               | 7 464                         | 634              | 54           | 89   | 39 621                                | 53 448                             | 271  | 194              |

<sup>1)</sup> Unvollständige Angaben; für den Direktionsbezirk Ostpreußen liegen infolge der Kriegswirren keine Angaben vor.

## 15b. Rohstoffverbrauch in den Brennereien

| Betriebs-<br>jahr<br>(1. Oktober<br>beginnend) | Verarbeitete Stoffe |   |  |  |  |           |                                  |                              |                    |
|--|---------------------|---|--|--|--|-----------|----------------------------------|------------------------------|--------------------|
|  | Kartoffeln          | Getreide und<br>alle übrigen<br>mehligten<br>Stoffe | Melasse,<br>Rüben u.<br>Rüben-<br>saft | Brauerei-<br>abfälle,<br>Hefen-<br>brühe | Kernobst<br>und<br>Kernobst-<br>treber | Steinobst | Obst-<br>und<br>Trauben-<br>wein | Weinhefe,<br>Wein-<br>treber | Sonstige<br>Stoffe |
|  |                     |   |  |  |  |           |                                  |                              |                    |
| 1904/05  | 2 481               | 414   | 41                                     | 80                                       | 271                                    | 392       | 33                               | 619                          | 115                |
| 1905/06  | 3 132               | 411   | 30                                     | 81                                       | 96                                     | 325       | 28                               | 510                          | 117                |
| 1906/07  | 2 632               | 403   | 34                                     | 87                                       | 141                                    | 350       | 31                               | 317                          | 113                |
| 1907/08  | 2 778               | 402   | 39                                     | 87                                       | 100                                    | 538       | 29                               | 311                          | 125                |
| 1908/09  | 2 939               | 393   | 32                                     | 82                                       | 352                                    | 501       | 63                               | 436                          | 135                |
| 1909/10  | 2 540               | 341   | 30                                     | 91                                       | 160                                    | 405       | 71                               | 277                          | 27                 |
| 1910/11  | 2 519               | 320   | 35                                     | 87                                       | 280                                    | 216       | 49                               | 216                          | 27                 |
| 1911/12  | 1 857               | 509   | 49                                     | 82                                       | 194                                    | 336       | 54                               | 325                          | 36                 |
| 1912/13  | 2 730               | 366   | 52                                     | 85                                       | 407                                    | 224       | 37                               | 305                          | 26                 |
| 1913/14 <sup>1)</sup>                          | 2 599               | 320   | 58                                     | 81                                       | 116                                    | 202       | 48                               | 176                          | 24                 |

<sup>1)</sup> Unvollständige Angaben; für den Direktionsbezirk Ostpreußen liegen infolge der Kriegswirren keine Angaben vor.

## 15c. Alkoholerzeugung der Brennereien

| Betriebs-<br>jahr<br>(1. Oktober<br>beginnend) | Es wurden erzeugt                               |                           |                   |         |           |   |  |  |                                     |
|--|---|---------------------------|-------------------|---------|-----------|---|--|--|-------------------------------------|
|  | in Brennereien, die hauptsächlich verarbeiteten |                           |                   |         |           |   | in den<br>Brenne-<br>reien<br>über-<br>haupt | darunter in den mit<br>Hefengewinnung be-<br>triebenen Brennereien |                                     |
|  | Kartoffeln                                      |                           | Getreide          |         | Melasse   | andere<br>Stoffe<br>(ge-<br>webl.<br>Be.) |  | andere<br>nicht-<br>mehlige<br>Stoffe                              | land-<br>wirt-<br>schaft-<br>lichen |
| landwirt-<br>schaftlichen                      | ge-<br>werb-<br>lichen                          | landwirt-<br>schaftlichen | gewerb-<br>lichen |         |           |   |  |  |                                     |
| Hektoliter Alkohol                             |   |                           |                   |         |           |   |  |  |                                     |
| A. Gesamterzeugung:                            |   |                           |                   |         |           |   |  |  |                                     |
| 1904/05  | 2 871 671                                       | 5 673 326                 | 143 439           | 584 107 | 950 161   | 36 270                                    | ( <sup>1)</sup> 3 787 450                    | 86 452   | 395 535                             |
| 1905/06  | 3 508 125                                       | 10 267 298                | 609 446           | 448 82  | 702 118   | 30 426                                    | 4 376 695                                    | 79 533   | 400 145                             |
| 1906/07  | 2 959 425                                       | 10 065 307                | 722 444           | 949 89  | 137 126   | 29 782                                    | ( <sup>1)</sup> 3 841 207                    | 77 849   | 396 654                             |
| 1907/08  | 3 118 604                                       | 29 809 291                | 346 437           | 182 103 | 469 95    | 37 806                                    | 4 018 311                                    | 75 519   | 408 635                             |
| 1908/09  | 3 392 729                                       | 26 456 291                | 685 408           | 878 86  | 779 141   | 48 453                                    | 4 255 121                                    | 74 126   | 376 986                             |
| 1909/10 <sup>2)</sup>                          | 2 921 901                                       | 16 601 262                | 121 329           | 129 73  | 371 1 040 | 37 726                                    | 3 641 889                                    | 61 579   | 296 810                             |
| 1910/11  | 2 784 976                                       | 21 407 264                | 508 279           | 596 88  | 179 813   | 28 101                                    | 3 467 580                                    | 60 167   | 247 498                             |
| 1911/12  | 2 479 696                                       | 18 922 506                | 344 288           | 458 128 | 154 1 000 | 33 773                                    | 3 456 347                                    | 62 989   | 241 525                             |
| 1912/13 <sup>3)</sup>                          | 2 985 108                                       | 22 134 265                | 850 309           | 784 141 | 605 298   | 28 486                                    | 3 753 265                                    | 60 061   | 285 518                             |
| 1913/14  | 2 939 639                                       | 19 539 263                | 602 292           | 757 151 | 482 409   | 25 374                                    | ( <sup>4)</sup> 3 844 340                    | 53 917   | 253 463                             |

<sup>1)</sup> Der Unterschied von 2 bzw. 1 hl gegen die Summe der Vorspalten beruht auf Abrundung. — <sup>2)</sup> Vom 1. Oktober 1909 ab gilt das Branntweinsteuergesetz vom 15. Juli 1909 (R. G. Bl. S. 661). — <sup>3)</sup> Am 1. Oktober 1912 trat das Gesetz, betreffend die Beseitigung des Branntweincontingents in Kraft. Vom 14. Juni 1912 (R. G. Bl. S. 378). — <sup>4)</sup> Darunter 151 538 hl, die in den übrigen Spalten nicht enthalten sind. Diese Alkoholmenge ist im Direktionsbezirk Ostpreußen in der Zeit vom Oktober 1913 bis Juli 1914 hergestellt worden, s. monatliche Nachweise über Branntweinerzeugung und Branntweinverbrauch (Reichsanzeiger); Angaben über die Alkohol-erzeugung in den Monaten August und September 1914 fehlen infolge der Kriegswirren.

## 16. Schaumweingewinnung

(Wierteljahrshefte zur Statistik des Deutschen Reichs 1914, III.)

Vgl. Statistisches Handbuch für das Deutsche Reich, Teil I, Seite 274

Vgl. im Abschnitt XV »Steuer- und Zolleinnahmen vom Schaumwein«

| Rechnungs-<br>jahr<br>(1. April<br>beginnend)  | Zahl<br>der<br>Schaum-<br>wein-<br>fabriken | Bestand<br>am<br>Anfang<br>des<br>Jahres <sup>1)</sup> | Im Laufe des Jahres wurden <sup>1)</sup> |   |                            |  |  | Gesamt-<br>abgang          | Bestand<br>am<br>Schlusse<br>des<br>Jahres <sup>1)</sup> |
|--|---|--|--|---|----------------------------|--|--|----------------------------|--|
|  |   |  | fertig-<br>gestellt                      | davon<br>nicht<br>mittels<br>Flaschen-<br>gärung<br>beigestellt | ver-<br>steuert            | unter<br>amtlicher<br>Über-<br>wachung<br>a u s -<br>geführt | unversteuert<br>in den<br>Fabrik-<br>betriebs-<br>jurid.<br>genommen<br>ob. steuerfrei<br>ab-<br>geschrieben |                            |  |
| Schaumwein in ganzen Flaschen  |   |  |  |   |                            |  |  |                            |  |
| a) Schaumwein aus Fruchtwein ohne Zusatz von Traubenwein,<br>§ 2a des Gesetzes vom 9. Mai 1902 |   |  |  |   |                            |  |  |                            |  |
| 1904   | ( <sup>2</sup> 107)                         | 54 891   | 316 874                                  | 300 908   | 272 305                    | 19 841   | 5 114  | 297 260                    | 74 509   |
| 1905   | ( <sup>3</sup> 111)                         | 74 517   | 419 335                                  | 407 188   | 339 082                    | 37 875   | 10 604   | 387 561                    | 106 289  |
| 1906   | ( <sup>4</sup> 113)                         | 106 289  | 323 755                                  | 307 523   | 304 904                    | 22 240   | 18 579   | 345 723                    | 84 323   |
| 1907   | ( <sup>6</sup> 105)                         | 84 323   | 317 141                                  | 304 560   | 299 347                    | 11 654   | 14 211   | 325 212                    | 76 255   |
| 1908   | ( <sup>6</sup> 108)                         | 76 257   | 304 551                                  | 291 021   | 288 678                    | 6 810  | 6 918  | 302 406                    | 78 404   |
| 1909   | ( <sup>7</sup> 112)                         | 78 402   | 472 580                                  | 454 384   | 455 630                    | 8 067  | 7 221  | 470 918                    | 80 056   |
| 1910   | ( <sup>8</sup> 119)                         | 80 056   | 906 605                                  | 821 521   | 838 356                    | 15 314   | 18 785   | 872 455                    | 114 221  |
| 1911   | ( <sup>9</sup> 134)                         | 114 173  | (*1 293 081                              | 1 086 951   | 1 201 560                  | 15 770   | 26 612   | 1 243 942                  | 163 295  |
| 1912   | ( <sup>10</sup> 133)                        | 162 826  | 1 214 943                                | 899 046   | 1 185 168                  | 12 594   | 20 121   | 1 217 883                  | 159 864  |
| 1913   | ( <sup>11</sup> 133)                        | 156 399  | 1 082 958                                | 774 313   | 1 036 075                  | 14 856   | 18 135   | 1 069 066                  | 170 298  |
| b) Anderer Schaumwein, § 2b des Gesetzes vom 9. Mai 1902                                       |   |  |  |   |                            |  |  |                            |  |
| 1904   | 217   | 2 144 348  | 11 266 762                               | 875 420   | 10 018 523                 | 1 139 166  | 91 236   | ( <sup>12</sup> 11 242 620 | 2 168 491  |
| 1905   | 210   | 2 168 469  | 12 866 942                               | 934 032   | 11 092 562                 | 1 277 489  | 103 223  | 12 473 274                 | 2 562 148  |
| 1906   | 212   | 2 563 305  | 13 295 423                               | 870 356   | 11 544 598                 | 1 297 014  | 111 284  | 12 952 896                 | 2 905 829  |
| 1907   | 216   | 2 905 678  | 13 667 324                               | 862 871   | 12 167 790                 | 1 226 552  | 116 177  | 13 510 519                 | 3 062 714  |
| 1908   | 221   | 3 062 717  | 13 292 520                               | 844 343   | 12 073 481                 | 1 230 331  | 118 100  | 13 421 912                 | 2 933 622  |
| 1909   | 212   | 2 933 595  | 13 687 784                               | 506 212   | ( <sup>13</sup> 11 738 490 | 1 610 413  | 98 637   | 13 447 540                 | 3 173 849  |
| 1910   | 199   | 3 168 114  | 12 072 965                               | 311 212   | ( <sup>14</sup> 11 260 574 | 1 282 623  | 117 394  | 12 660 591                 | 2 580 442  |
| 1911   | 178   | 2 580 434  | (*13 865 585                             | 279 661   | ( <sup>15</sup> 12 129 608 | 1 283 771  | 85 302   | ( <sup>16</sup> 13 498 882 | 2 947 140  |
| 1912   | 156   | 2 948 107  | 12 224 130                               | 208 922   | ( <sup>16</sup> 10 397 864 | 1 325 050  | 87 146   | 11 810 060                 | 3 362 187  |
| 1913   | 157   | 3 362 546  | 11 808 238                               | 135 994   | ( <sup>17</sup> 10 488 801 | 1 514 007  | 116 664  | 12 119 472                 | 3 051 350  |

\*) Berichtigte Angaben (s. B. V. S. 1913, S. 128).

<sup>1)</sup> Unterschiede zwischen den Endbeständen eines Jahres und den Anfangsbeständen des darauffolgenden Jahres beruhen auf Berichtigungen; Unstimmigkeiten zwischen Endbestand und dem aus Anfangsbestand, Zugang und Abgang sich berechnenden Sollbestande beruhen auf Abrundungen oder auf Fehlmengen und Überschüssen, die durch Bestandsaufnahmen ermittelt wurden. — <sup>2)</sup> Darunter 43 Fabriken, die auch anderen Schaumwein (§ 2b d. Ges.) hergestellt haben. — <sup>3)</sup> Darunter 44 Fabriken. — <sup>4)</sup> Darunter 50 Fabriken. — <sup>5)</sup> Darunter 51 Fabriken. — <sup>6)</sup> und <sup>7)</sup> Darunter je 56 Fabriken. — <sup>8)</sup> Darunter 53 Fabriken. — <sup>9)</sup> Darunter 46 Fabriken. — <sup>10)</sup> Darunter 41 Fabriken. — <sup>11)</sup> Darunter 45 Fabriken desgl. wie zu Anmerk. 2. — <sup>12)</sup> Gegen die Vorpalten 6 305 Flaschen weniger; vgl. B. V. S. 1905, III, S. 46/47. — <sup>13)</sup> Davon 7 773 091 Flaschen zum Steuerfusse von 1 M., 9 470 Flaschen zum Steuerfusse von 2 M., 272 Flaschen zum Steuerfusse von 3 M. Die übrigen 3 955 657 Flaschen unterlagen dem Steuerfusse von 0,50 M. (Gesetz zur Abänderung des Schaumweinsteuergesetzes. Vom 15. Juli 1909.) — <sup>14)</sup> Davon 12 971 Flaschen zum Steuerfusse von 2 M., 406 Flaschen zum Steuerfusse von 3 M. — <sup>15)</sup> Davon 12 497 Flaschen zum Steuerfusse von 2 M., 559 Flaschen zum Steuerfusse von 3 M. — <sup>16)</sup> Davon 8 811 Flaschen zum Steuerfusse von 2 M., 446 Flaschen zum Steuerfusse von 3 M. — <sup>17)</sup> Davon 8 703 Flaschen zum Steuerfusse von 2 M., 667 Flaschen zum Steuerfusse von 3 M. — <sup>18)</sup> Darunter 201 ganze Flaschen die unversteuert in eine andere Schaumweinfabrik übernommen wurden.



## 17. Zigarettensteuerpflichtige Erzeugnisse

(Vierteljahrshefte zur Statistik des Deutschen Reichs 1914, III.)

Vgl. im Abschnitt XV »Ertrag der Zigarettensteuer«

## a. Zahl und Art der Betriebe, deren Erzeugnisse der Zigarettensteuer unterliegen

| Rechnungsjahr<br>(1. April<br>beginnend)        | Zahl<br>der<br>Fabriken | Hiervon arbeiteten   |                                     |                               |                                    |  |                             |                   |
|---|-------------------------|--|-------------------------------------|-------------------------------|------------------------------------|--|-----------------------------|-------------------|
|   |                         | ohne<br>Gehilfen   | mit<br>weniger<br>als 5<br>Gehilfen | mit 5 und<br>mehr<br>Gehilfen | mit reiner<br>Maschinen-<br>arbeit | mit<br>Maschinen-<br>und Hand-<br>arbeit | mit<br>reiner<br>Handarbeit | mit<br>Heimarbeit |
|   |                         | 1. Fabriken, die nur Zigaretten herstellen <sup>2)</sup> :                 |                                     |                               |                                    |  |                             |                   |
| 1. VII. 1906<br>bis 31. III. 1907 <sup>1)</sup> | 859                     | 413  | 344                                 | 102                           | 11                                 | 34                                       | 814                         | 235               |
| 1907  | 876                     | 420  | 334                                 | 122                           | 14                                 | 28                                       | 834                         | 256               |
| 1908  | 956                     | 426  | 417                                 | 113                           | 19                                 | 40                                       | 897                         | 272               |
| 1909  | 1 035                   | 469  | 441                                 | 125                           | 25                                 | 48                                       | 962                         | 279               |
| 1910  | 1 015                   | 408  | 472                                 | 135                           | 37                                 | 95                                       | 883                         | 265               |
| 1911  | 1 003                   | 450  | (6) { 553<br>488                    |                               | 41                                 | 120                                      | 842                         | 245               |
| 1912  | (3) 1 006               | 517  |                                     |                               | 42                                 | 122                                      | 841                         | 228               |
| 1913  | (4) 1 013               | 469  | 541                                 | 43                            | 108                                | 859                                      | 208                         |                   |
|   |                         | 2. Fabriken, die Zigaretten und Zigarettentabak herstellen <sup>2)</sup> : |                                     |                               |                                    |  |                             |                   |
| 1. VII. 1906<br>bis 31. III. 1907               | 311                     | 52   | 123                                 | 136                           | 5                                  | 121                                      | 185                         | 111               |
| 1907  | 323                     | 62   | 103                                 | 158                           | 4                                  | 121                                      | 198                         | 120               |
| 1908  | 317                     | 59   | 121                                 | 137                           | 7                                  | 124                                      | 186                         | 103               |
| 1909  | 301                     | 62   | 108                                 | 131                           | 4                                  | 143                                      | 154                         | 94                |
| 1910  | 294                     | 48   | 120                                 | 126                           | 4                                  | 136                                      | 154                         | 89                |
| 1911  | 309                     | 46   | (7) { 263<br>271                    |                               | 3                                  | 127                                      | 179                         | 73                |
| 1912  | 314                     | 43   |                                     |                               | 7                                  | 154                                      | 153                         | 82                |
| 1913  | 333                     | 65   | 268                                 | 10                            | 158                                | 165                                      | 99                          |                   |
|   |                         | 3. Fabriken, die nur Zigarettentabak herstellen <sup>2)</sup> :            |                                     |                               |                                    |  |                             |                   |
| 1. VII. 1906<br>bis 31. III. 1907               | 40                      | 3  | 22                                  | 15                            | 19                                 | 8  | 13                          | —                 |
| 1907  | 41                      | 4  | 17                                  | 20                            | 17                                 | 10                                       | 14                          | —                 |
| 1908  | 42                      | 7  | 17                                  | 18                            | 19                                 | 12                                       | 11                          | —                 |
| 1909  | 48                      | 8  | 21                                  | 19                            | 18                                 | 18                                       | 12                          | —                 |
| 1910  | 49                      | 7  | 24                                  | 18                            | 19                                 | 20                                       | 10                          | —                 |
| 1911  | 46                      | 4  | (8) { 42<br>37                      |                               | 19                                 | 18                                       | 9                           | —                 |
| 1912  | 46                      | 9  |                                     |                               | 20                                 | 16                                       | 10                          | —                 |
| 1913  | (5) 43                  | 4  | 38                                  | 20                            | 15                                 | 7  | —                           |                   |
|   |                         | 4. Fabriken, die nur Zigarettenhüllen herstellen:                          |                                     |                               |                                    |  |                             |                   |
| 1. VII. 1906<br>bis 31. III. 1907               | 31                      | 4  | 16                                  | 11                            | 27                                 | 2  | 2                           | 1                 |
| 1907  | 36                      | 8  | 13                                  | 15                            | 17                                 | 11                                       | 8                           | —                 |
| 1908  | 38                      | 6  | 17                                  | 15                            | 26                                 | 3  | 9                           | —                 |
| 1909  | 45                      | 9  | 16                                  | 20                            | 31                                 | 5  | 9                           | —                 |
| 1910  | 42                      | 6  | 20                                  | 16                            | 33                                 | 2  | 7                           | 1                 |
| 1911  | 32                      | 5  | (9) { 27<br>19                      |                               | 23                                 | 1  | 3                           | 1                 |
| 1912  | 26                      | 7  |                                     |                               | 18                                 | 20                                       | 2                           | 4                 |
| 1913  | 22                      | 4  | 18                                  | 16                            | 16                                 | 5  | 1                           | 3                 |

<sup>1)</sup> Das Zigarettensteuergesetz vom 3. Juni 1906 trat am 1. Juli 1906 in Kraft. — <sup>2)</sup> Hierunter sind auch die Fabriken gezählt, die neben Zigaretten oder Zigarettentabak auch Zigarettenhüllen für den Verkauf herstellen. — <sup>3)</sup> Darunter 1 Fabrik, <sup>4)</sup> 3 Fabriken und <sup>5)</sup> 1 Fabrik, die nicht arbeiteten. — <sup>6)</sup> Davon: 1911: 494 mit »1 bis 10«, 36 mit »11 bis 50«, 5 mit »51 bis 100«, 6 mit »101 bis 500«, 2 mit »mehr als 500« Gehilfen; 1912: 430 mit »1 bis 10«, 35 mit »11 bis 50«, 6 mit »51 bis 100«, 14 mit »101 bis 500«, 3 mit »mehr als 500« Gehilfen; 1913: 475 mit »1 bis 10«, 49 mit »11 bis 50«, 7 mit »51 bis 100«, 10 mit »101 bis 500« Gehilfen (B. R. B. v. 16. XI. 1911, R. S. Bl. S. 617). — <sup>7)</sup> Davon: 1911: 172 mit »1 bis 10«, 60 mit »11 bis 50«, 17 mit »51 bis 100«, 10 mit »101 bis 500«, 4 mit »mehr als 500« Gehilfen; 1912: 171 mit »1 bis 10«, 64 mit »11 bis 50«, 16 mit »51 bis 100«, 15 mit »101 bis 500«, 5 mit »mehr als 500« Gehilfen; 1913: 167 mit »1 bis 10«, 62 mit »11 bis 50«, 16 mit »51 bis 100«, 13 mit »101 bis 500«, 10 mit »mehr als 500« Gehilfen. — <sup>8)</sup> Davon: 1911: 29 mit »1 bis 10«, 12 mit »11 bis 50«, 1 mit »51 bis 100« Gehilfen; 1912: 27 mit »1 bis 10«, 9 mit »11 bis 50«, 1 mit »51 bis 100« Gehilfen; 1913: 32 mit »1 bis 10«, 5 mit »11 bis 50«, 1 mit »51 bis 100« Gehilfen. — <sup>9)</sup> Davon: 1911: 19 mit »1 bis 10«, 7 mit »11 bis 50«, 1 mit »101 bis 500« Gehilfen; 1912: 10 mit »1 bis 10«, 8 mit »11 bis 50«, 1 mit »101 bis 500« Gehilfen; 1913: 11 mit »1 bis 10«, 6 mit »11 bis 50«, 1 mit »51 bis 100« Gehilfen.

17b. Gattung und Menge der zigarettensteuerpflichtigen Erzeugnisse

| Rech-<br>nungs-<br>jahr                                    | Bestand<br>in den Fa-<br>briken am<br>Anfange<br>des Rech-<br>nungs-<br>jahrs | Im Laufe<br>des<br>Jahres<br>wurden<br>hergestellt <sup>1)</sup> | Ander-<br>weitiger<br>Zugang | Zusammen   | Aus den Fabriken wurden<br>entfernt |   |  | Zusammen<br>Abgang | Bestand <sup>2)</sup><br>am<br>Schlusse<br>des<br>Rechnungs-<br>jahrs | Außerdem<br>wurden<br>aus dem<br>Zollaus-<br>land ein-<br>geführt<br>und<br>versteuert |
|--|---|--|------------------------------|------------|-------------------------------------|---|--|--------------------|---|--|
|  |   |  |                              |            | versteuert                          | unver-<br>steuert<br>in das<br>Ausland<br>aus-<br>geführt | anderweit<br>unver-<br>steuert<br>entfernt |                    |   |  |
| a. Zigaretten: 1 000 Stück                                 |   |  |                              |            |                                     |   |  |                    |   |  |
| 1907   | 450 366   | 5 694 491  | 4 646                        | 6 149 503  | 5 283 001                           | 236 424   |  | 5 519 425          | 629 083   | 521 756  |
| 1908   | 633 801   | 6 023 618  | 429 285                      | 7 086 704  | 5 914 448                           | 70 884  | 460 920                                    | 6 446 252          | 640 452   | 556 813  |
| 1909   | 638 312   | 6 865 882  | 666 996                      | 8 171 190  | 6 746 270                           | 99 430  | 644 364                                    | 7 490 064          | 681 126   | 524 886  |
| 1910   | 680 642   | 8 360 982  | 813 164                      | 9 854 788  | 7 794 866                           | 119 486   | 870 255                                    | 8 784 607          | 1 070 181   | 558 306  |
| 1911   | 1 070 625   | 9 382 402  | 1 106 897                    | 11 559 924 | 9 163 876                           | 124 050   | 972 272                                    | 10 260 198         | 1 299 726   | 688 549  |
| 1912   | 684 443   | 10 995 400   | 1 021 258                    | 12 701 101 | 10 771 063                          | 143 000   | 1 029 163                                  | 11 943 226         | 757 875   | 746 693  |
| 1913   | 667 755   | 12 412 347   | 570 458                      | 13 650 560 | 12 109 892                          | 156 399   | 777 143                                    | 13 043 434         | 607 126   | 879 971  |
| b. Zigarettentabak: Kileogramm                             |   |  |                              |            |                                     |   |  |                    |   |  |
| 1907   | 8 488   | 594 485  | .                            | 602 973    | 274 074                             | 291 436   |  | 565 510            | 37 684  | 4 072  |
| 1908   | 37 591  | 771 751  | 30 935                       | 840 277    | 247 011                             | 5 608   | 540 833                                    | 793 452            | 47 012  | 4 977  |
| 1909   | 47 049  | 755 743  | 32 757                       | 835 549    | 307 432                             | 10 270  | 463 497                                    | 781 199            | 54 238  | 5 105  |
| 1910   | 52 443  | 950 728  | 3 128                        | 1 006 299  | 292 774                             | 11 976  | 644 908                                    | 949 658            | 56 641  | 6 304  |
| 1911   | 56 641  | 1 217 237  | 9 153                        | 1 283 031  | 296 533                             | 157 819   | 766 739                                    | 1 221 091          | 61 940  | 6 302  |
| 1912   | 18 308  | 1 318 627  | 16 980                       | 1 353 915  | 326 986                             | 190 297   | 816 168                                    | 1 333 451          | 20 464  | 5 562  |
| 1913   | 18 049  | 1 319 190  | 18 190                       | 1 355 429  | 368 455                             | 55 867  | 918 685                                    | 1 343 007          | 12 422  | 6 544  |
| c. Zigarettenhüllen (-Hälften und -Blättchen): 1 000 Stück |   |  |                              |            |                                     |   |  |                    |   |  |
| 1907   | 80 814  | 1 644 836  | .                            | 1 725 650  | 19 886                              | 1 534 365   |  | 1 554 251          | 171 618   | 88 882   |
| 1908   | 172 569   | 1 729 413  | 342 515                      | 2 244 497  | 29 061                              | 92 809  | 1 931 722                                  | 2 053 592          | 190 905   | 79 125   |
| 1909   | 191 723   | 1 749 167  | 301 604                      | 2 242 494  | 45 886                              | 73 726  | 1 876 048                                  | 1 995 660          | 246 834   | 141 572  |
| 1910   | 245 939   | 1 775 113  | 250 871                      | 2 271 923  | 57 167                              | 164 244   | 1 699 765                                  | 1 921 176          | 350 747   | 201 908  |
| 1911   | 350 399   | 1 798 485  | 306 034                      | 2 454 918  | 52 286                              | 222 998   | 1 704 368                                  | 1 979 652          | 475 266   | 234 514  |
|  | 1 932 410   | 1 610 844  | 6 441 328                    | 9 984 582  | 3 288 436                           | 6 334 078   | 6 622 517                                  | 3 362 065          | 6 024   |  |
| 1912   | 399 823   | 1 882 764  | 345 027                      | 2 627 614  | 63 019                              | 303 708   | 1 734 128                                  | 2 100 855          | 526 759   | 196 692  |
|  | 1 807 023   | 2 037 667  | 6 865 442                    | 10 710 132 | 6 652 592                           | 6 322 936   | 6 975 534                                  | 3 734 598          | 28  |  |
| 1913   | 514 821   | 1 333 784  | 140 703                      | 1 989 308  | 75 538                              | 265 552   | 1 249 351                                  | 1 590 441          | 398 867   | 191 697  |
|  | 3 978 161   | 1 722 292  | 4 929 539                    | 10 629 992 | 147 539 277                         | 6 165 576   | 6 705 000                                  | 3 924 992          | 858   |  |

<sup>1)</sup> Zigarettentabak und -hüllen, die in Zigarettenfabriken hergestellt und im eigenen Betrieb oder von Heimarbeitern dieser Fabriken ver-  
arbeitet werden sind, sind hier nicht mitgezählt. — <sup>2)</sup> Unterschiede gegen die durch Berechnung sich ergebenden Sollbestände beruhen auf Beständen  
aufnahmen, Unterschiede gegen die Anfangsbestände 1908 ufm. auf nachträglichen Berichtigungen. — <sup>3)</sup> Von 1911 ab sind die Mengen des  
Zigarettenpapiers (in Bogen, Rollen, Bobinen) umgerechnet in Blättchen (§ 5 Abs. 1 der Zigarettensteuer-Ausführungsbestimmungen) unter  
der Linie besonders aufgeführt worden. — <sup>4)</sup> Berichtigte Angabe.

18. Zuckergewinnung

(Vierteljahrshefte zur Statistik des Deutschen Reichs 1914, IV.)

Vgl. Statistisches Handbuch für das Deutsche Reich, Teil I, Seite 274—276  
Über »Zuckerverbrauch« und »Einnahmen vom Zucker« vgl. Abschnitt X und XV

a. Verarbeitung von Rüben zur Zuckergewinnung

| Betriebsjahr<br>(1. September<br>bis<br>31. August) | Zahl der Fabriken,<br>welche Rüben<br>verarbeitet haben | Menge der<br>verarbeiteten<br>Rüben<br>Tonnen | Die<br>verarbeiteten<br>Rüben waren<br>geerntet auf<br>ha | Also auf<br>1 Sektar:<br>Rüben<br>dz | Menge der gewonnenen                                |                   | In einer<br>12 stündigen<br>Arbeitsfrist<br>wurden<br>verarbeitet Rüben<br>Tonnen |
|---|---|---|---|--------------------------------------|---|-------------------|---|
|   |   |   |   |                                      | Rohzucker aller<br>Produkte <sup>1)</sup><br>Tonnen | Melasse<br>Tonnen |   |
| 1904/05   | 374   | 10 071 212                                    | 416 714   | 242                                  | 1 503 036   | 262 057           | 254   |
| 05/06   | 376   | 15 733 478                                    | 471 742   | 334                                  | 2 314 779   | 328 752           | 261   |
| 06/07   | 369   | 14 186 536                                    | 446 963   | 317                                  | 2 124 326   | 320 787           | 278   |
| 07/08   | 365   | 13 482 750                                    | 450 030   | 300                                  | 2 017 071   | 287 266           | 276   |
| 08/09   | 358   | 11 809 182                                    | 436 185   | 271                                  | 1 980 387   | 275 395           | 281   |
| 1909/10   | 356   | 12 892 068                                    | 457 718   | 282                                  | 1 947 580   | 282 411           | 294   |
| 10/11   | 354   | 15 748 981                                    | 477 909   | 330                                  | 2 512 928   | 328 058           | 319   |
| 11/12   | 342   | 9 060 576                                     | 504 740   | 180                                  | 1 407 781   | 302 164           | 318   |
| 12/13   | 342   | 16 642 237                                    | 547 625   | 304                                  | 2 632 282   | 380 868           | 321   |
| 13/14   | 341   | 16 939 979                                    | 532 843   | 318                                  | 2 617 937   | 375 643           | 355   |

<sup>1)</sup> Hier ist die gesamte Zuckergewinnung der Fabriken, die Rüben verarbeitet haben, nachgewiesen, einschließlich des  
in diesen Fabriken durch Entzuckerung von Melasse gewonnenen Zuckers. Alle Zucker sind auf Rohzucker umgerechnet.

## 18 b. Gewinnung von Roh- und Verbrauchszucker

| Betriebsjahr<br>(1. September<br>bis<br>31. August) | Zahl der                                |                                  |   |  | Außer den in der Übersicht 18a<br>aufgeführten Rüben sind zur Ver-<br>arbeitung gelangt: |                            |         | Im ganzen sind gewonnen<br>worden: |                            |   | Zur Her-<br>stellung<br>von 1 kg<br>Roh-<br>zucker<br>waren<br>durch-<br>schnitt-<br>lich an<br>Rüben<br>erfor-<br>derlich<br>kg |
|---|---|----------------------------------|---|--|--|----------------------------|---------|------------------------------------|----------------------------|---|--|
|   | Rü-<br>ben-<br>zucker-<br>fa-<br>briken | Zu-<br>fer-<br>raffii-<br>nerien | Me-<br>lasse-<br>ent-<br>zucker-<br>ungs-<br>An-<br>stalten | Zu-<br>fer-<br>fa-<br>briken<br>über-<br>haupt | Rohzucker  | Ver-<br>brauchs-<br>zucker | Melasse | Rohzucker                          | Ver-<br>brauchs-<br>zucker | 1)<br>Überhaupt<br>auf Rohzucker<br>umgerechnet |  |
|   |   |                                  |   |  |  |                            |         |                                    |                            |   |  |
| 1904/05   | 374                                     | 48                               | 6   | 428  | 1 164 262  | 24 408                     | 202 966 | 1 367 566                          | 1 286 328                  | 1 605 438                                       | 6,27   |
| 05/06   | 376                                     | 43                               | 6   | 425  | 1 602 350  | 23 407                     | 222 670 | 2 127 948                          | 1 711 063                  | 2 400 771                                       | 6,55   |
| 06/07   | 369                                     | 42                               | 6   | 417  | 1 518 419  | 25 154                     | 246 500 | 1 949 099                          | 1 655 383                  | 2 242 046                                       | 6,33   |
| 07/08   | 365                                     | 41                               | 6   | 412  | 1 416 380  | 28 117                     | 240 673 | 1 846 670                          | 1 565 713                  | 2 138 731                                       | 6,30   |
| 08/09   | 358                                     | 39                               | 6   | 403  | 1 474 193  | 24 176                     | 213 591 | 1 825 730                          | 1 579 091                  | 2 079 221                                       | 5,68   |
| 1909/10   | 356                                     | 37                               | 5   | 398  | 1 469 012  | 24 884                     | 184 860 | 1 792 100                          | 1 567 762                  | 2 037 397                                       | 6,33   |
| 10/11   | 354                                     | 36                               | 5   | 395  | 1 725 636  | 21 722                     | 198 678 | 2 330 377                          | 1 808 338                  | 2 589 869                                       | 6,08   |
| 11/12   | 342                                     | 32                               | 5   | 379  | 1 313 174  | 17 779                     | 212 043 | 1 315 018                          | 1 364 071                  | 1 497 723                                       | 6,05   |
| 12/13   | 342                                     | 32                               | 5   | 379  | 1 839 182  | 24 041                     | 211 577 | 2 449 618                          | 1 910 343                  | 2 706 327                                       | 6,15   |
| 13/14   | 341                                     | 32                               | 5   | 378  | 1 805 105  | 17 194                     | 219 960 | 2 424 398                          | 1 904 114                  | 2 715 870                                       | 6,24   |

1) Nach Abzug des zur Verarbeitung gelangten Zuckers.

## 19. Gewinnung von Stärkezucker

(Vierteljahrshefte zur Statistik des Deutschen Reichs 1914, IV.)

Vgl. Statistisches Handbuch für das Deutsche Reich, Teil I, Seite 277

| Betriebsjahr<br>(1. September<br>bis 31. August) | Zahl<br>der<br>Stärke-<br>zucker-<br>fabriken | Menge der zu Stärkezucker<br>verarbeiteten Stärke |          |                      |          | Menge des gewonnenen<br>Stärkezuckers  |   |                             |                                    |
|--|---|---|----------|----------------------|----------|--|---|-----------------------------|------------------------------------|
|  |   | selbsthergestellte<br>Stärke                      |          | angekaufte<br>Stärke |          | Stärke-<br>zucker in<br>fester<br>Form | darunter<br>krystalli-<br>sierter<br>Stärke-<br>zucker 1) | Stärke-<br>zucker-<br>sirup | außer-<br>dem<br>Zucker-<br>farben |
|  |   | nasse   | trockene | nasse                | trockene |  |   |                             |                                    |
| Tonnen   |   |   |          |                      |          |  |   |                             |                                    |
| 1904/05  | 26  | 26 314  | 454      | 34 398               | 3 389    | 5 300                                  | 33  | 32 434                      | 3 469                              |
| 05/06  | 27  | 61 968  | 247      | 51 870               | 1 695    | 9 172                                  | 22  | 58 275                      | 4 299                              |
| 06/07  | 25  | 48 792  | 370      | 42 461               | 3 989    | 8 811                                  | 23  | 47 751                      | 4 424                              |
| 07/08  | 24  | 43 279  | 340      | 46 886               | 1 515    | 8 184                                  | 34  | 46 634                      | 4 846                              |
| 08/09  | 24  | 51 107  | 541      | 42 289               | 3 861    | 8 762                                  | 23  | 50 661                      | 4 418                              |
| 1909/10  | 24  | 77 085  | 678      | 42 844               | 678      | 9 862                                  | 40  | 58 874                      | 4 566                              |
| 10/11  | 24  | 76 021  | 479      | 45 522               | 2 560    | 10 064                                 | 35  | 62 316                      | 4 519                              |
| 11/12  | 24  | 59 488  | 1 974    | 28 645               | 11 129   | 6 512                                  | 44  | 53 853                      | 4 251                              |
| 12/13  | 24  | 76 228  | 1 545    | 32 095               | 5 601    | 9 502                                  | 17  | 58 870                      | 4 304                              |
| 13/14  | 24  | 81 873  | 1 797    | 45 523               | 2 334    | 11 343                                 | 3   | 65 463                      | 4 681                              |

1) In Form von Broten, Platten u. dgl.

Über »Herstellung und Besteuerung von Leuchtmitteln und Zündwaren« vgl. Abschnitt XV.

20. Produktionsstatistik

Die folgenden Übersichten enthalten einen Auszug der wichtigsten Zahlen aus den Gesamtergebnissen der Produktionserhebungen des Deutschen Reichs. Das Großherzogtum Luxemburg ist nicht einbezogen. Die ausführliche Veröffentlichung der Ergebnisse ist in den vom Reichsamt des Innern herausgegebenen Nachrichten für Handel, Industrie und Landwirtschaft erfolgt (vgl. auch B.S. 1913, III; Erg.S. zu B.S. 1913, III; B.S. 1914, I und B.S. 1914, III sowie Jahrb. 1911 bis 1914).

a. Bergbauliche Betriebe

1. Steinkohlenbergbaubetriebe

| Jahr | Betriebe | Beschäftigte Personen | Löhne und Gehälter<br>1000 M | Förderung                |                          | Absatz          |                |
|------|----------|-----------------------|------------------------------|--------------------------|--------------------------|-----------------|----------------|
|      |          |                       |                              | Menge<br>1000 t          | Wert<br>1000 M           | Menge<br>1000 t | Wert<br>1000 M |
| 1909 | 301      | 586 767               | 805 153                      | 146 964,2                | 1 530 224                | 146 106,7       | 1 521 870      |
| 1910 | 306      | 592 639               | 824 506                      | 151 073,1                | 1 535 333                | 151 052,8       | 1 535 258      |
| 1911 | 322      | 600 607               | 862 811                      | 158 581,4                | 1 574 780                | 158 777,5       | 1 576 546      |
| 1912 | 349      | 610 988               | 959 516                      | ( <sup>1</sup> 174 875,3 | ( <sup>1</sup> 1 839 943 | 175 376,9       | 1 844 606      |
| 1913 | 350      | 654 017               | 1 094 703                    | 190 109,4                | 2 135 978                | 190 187,5       | 2 136 632      |

<sup>1)</sup> Außerdem wurden 6155 t im Werte von 49 000 M auf einer Tonsteingrube mit deren Arbeitern gewonnen.

2. Braunkohlenbergbaubetriebe

| Jahr | Betriebe | Beschäftigte Personen | Löhne und Gehälter<br>1000 M | Menge<br>1000 t | Wert<br>1000 M | Menge<br>1000 t | Wert<br>1000 M |
|------|----------|-----------------------|------------------------------|-----------------|----------------|-----------------|----------------|
| 1909 | 481      | 59 139                | 72 678                       | 66 682,5        | 155 141        | 66 649,1        | 154 719        |
| 1910 | 492      | 56 864                | 70 988                       | 67 560,8        | 154 645        | 67 565,6        | 154 729        |
| 1911 | 474      | 57 645                | 72 621                       | 71 620,0        | 160 392        | 71 569,9        | 160 136        |
| 1912 | 478      | 55 412                | 73 786                       | 80 934,8        | 175 622        | 81 029,8        | 176 194        |
| 1913 | 465      | 58 958                | 79 607                       | 87 233,1        | 191 920        | 87 185,9        | 191 235        |

3. Eisenerzgruben

| Jahr | Betriebe | Beschäftigte Personen | Löhne und Gehälter<br>1000 M | Förderung von rohem Eisenerz  |                | Von den gefördertem rohen Eisenerzen sind ohne Aufbereitung oder mit Handaufbereitung abgesetzt worden |                | In der Aufbereitungsanstalt sind verarbeitet worden |                | In der Aufbereitungsanstalt gewonnene Eisenerze |                |
|------|----------|-----------------------|------------------------------|-------------------------------|----------------|--|----------------|---|----------------|---|----------------|
|      |          |                       |                              | Menge <sup>1)</sup><br>1000 t | Wert<br>1000 M | Menge <sup>1)</sup><br>1000 t  | Wert<br>1000 M | Menge <sup>1)</sup><br>1000 t                       | Wert<br>1000 M | Menge <sup>1)</sup><br>1000 t                   | Wert<br>1000 M |
| 1909 | 337(10)  | 37 882                | 47 627                       | 20 129,9                      | 80 781         | 17 731,0   | 62 675         | 2 236,3   | 17 011         | 1 561,6   | 19 042         |
| 1910 | 340(13)  | 40 123                | 52 759                       | 22 964,8                      | 92 272         | 20 335,1   | 73 464         | 2 585,7   | 19 336         | 1 794,5   | 21 966         |
| 1911 | 315 (5)  | 40 794                | 55 557                       | 24 319,2                      | 98 749         | 21 234,5   | 76 648         | 2 739,8   | 21 724         | 1 916,0   | 24 592         |
| 1912 | 322 (5)  | 40 877                | 59 436                       | 27 199,9                      | 110 133        | 24 096,8   | 87 730         | 3 065,7   | —              | 2 085,3   | 27 066         |
| 1913 | 328 (8)  | 42 296                | 63 510                       | 28 607,9                      | 115 718        | 25 411,3   | 90 028         | 3 338,4   | —              | 2 239,1   | 29 876         |

Bemerkung zu den Übersichten 3 bis 7: Die Zahlen in den Klammern in Spalte 2 beziehen sich auf diejenigen Betriebe, die die in der Überschrift bezeichneten Erze neben anderen Erzen gewonnen haben. Diese Betriebe sind bei den Haupterzen gezählt. Dort sind auch die Angaben über die Zahl der beschäftigten Personen und deren Löhne und Gehälter enthalten.

<sup>1)</sup> Einschl. d. natürl. Rassegebhalts.

4. Blei-, Silber- und Zinkerzgruben <sup>1)</sup>

| Jahr | Betriebe | Beschäftigte Personen                               | Löhne und Gehälter<br>1000 M | Förderung von Roherz                       |                | Von den gefördertem Roherzen sind ohne Aufbereitung oder mit Handaufbereitung abgesetzt worden |                |                    |                |                 |                |                 |                |
|------|----------|---|------------------------------|--|----------------|--|----------------|--------------------|----------------|-----------------|----------------|-----------------|----------------|
|      |          |   |                              | Menge<br>1000 t                            | Wert<br>1000 M | edle Silbererze  |                | Bleiglantz         |                | Zinkblende      |                | Galmei          |                |
|      |          |   |                              |  |                | Menge<br>1000 t  | Wert<br>1000 M | Menge<br>1000 t    | Wert<br>1000 M | Menge<br>1000 t | Wert<br>1000 M | Menge<br>1000 t | Wert<br>1000 M |
| 1909 | 89(3)    | 25 997  | 24 890                       | 2 955,8                                    | 43 566         | 1,0  | 127            | 54,6               | 745            | 9,5             | 646            | 17,5            | 274            |
| 1910 | 84(3)    | 24 132  | 23 605                       | 2 979,9                                    | 45 974         | 0,8  | 152            | 49,4               | 637            | 5,3             | 343            | 5,6             | 149            |
| 1911 | 77(5)    | 23 073  | 23 225                       | 2 946,5                                    | 47 155         | 0,7  | 152            | 34,9               | 404            | 3,0             | 210            | 8,6             | 108            |
| 1912 | 72(6)    | 22 314  | 23 309                       | 2 928,6                                    | 59 195         | 0,5  | 97             | 35,3               | 393            | 2,5             | 256            | 3,7             | 97             |
| 1913 | 68(4)    | 21 282  | 23 038                       | 2 884,8                                    | 50 295         | —  | —              | 34,7 <sup>2)</sup> | 484            | 1,4             | 125            | 2,8             | 59             |
|      |          | In der Aufbereitungsanstalt sind verarbeitet worden |                              | In der Aufbereitungsanstalt gewonnene Erze |                |  |                |                    |                |                 |                |                 |                |
|      |          |   |                              | edle Silbererze                            |                | Bleiglantz   |                | Zinkblende         |                | Galmei          |                |                 |                |
|      |          |   |                              | Menge<br>1000 t                            | Wert<br>1000 M | Menge<br>1000 t  | Wert<br>1000 M | Menge<br>1000 t    | Wert<br>1000 M | Menge<br>1000 t | Wert<br>1000 M | Menge<br>1000 t | Wert<br>1000 M |
| 1909 |          | 2 863,7   | 44 357                       | 0,3  | 21             | 122,6  | 14 628         | 515,1              | 39 149         | 107,0           | 1 779          |                 |                |
| 1910 |          | 2 956,6   | 46 437                       | 0,3  | 71             | 117,9  | 14 087         | 521,5              | 41 742         | 112,6           | 1 728          |                 |                |
| 1911 |          | 3 009,9   | 46 698                       | 0,2  | 33             | 107,0  | 14 084         | 475,2              | 46 372         | 98,4            | 1 805          |                 |                |
| 1912 |          | 2 986,7   | —                            | 0,1  | 5              | 107,0  | 19 249         | 516,4              | 49 810         | 121,0           | 2 134          |                 |                |
| 1913 |          | 2 957,9   | —                            | —  | —              | 110,2  | 20 037         | 523,3              | 42 218         | 118,3           | 1 642          |                 |                |

<sup>1)</sup> Mengen nach dem Reinstgewicht. — <sup>2)</sup> Einschl. Zinkblende.

## 20a. Bergbauliche Betriebe

## 5. Arsen- und Kupfererzgruben

| Jahr  | Be-<br>triebe | Be-<br>schäftigte<br>Personen | Löhne<br>und<br>Gehälter<br>1 000 M | Förderung von Roherz                       |                 | Von den gefördertem Roherzen sind ohne Aufbereitung<br>oder mit Handaufbereitung abgesetzt worden |                 |                                |                 |
|---|---------------|-------------------------------|-------------------------------------|--|-----------------|---|-----------------|--------------------------------|-----------------|
|   |               |                               |                                     | Menge <sup>1)</sup><br>1 000 t             | Wert<br>1 000 M | Arsenerze   |                 | Kupfererze                     |                 |
|   |               |                               |                                     |  |                 | Menge <sup>1)</sup><br>1 000 t  | Wert<br>1 000 M | Menge <sup>1)</sup><br>1 000 t | Wert<br>1 000 M |
| 1909  | 30 (33)       | 16 015                        | 18 259                              | 816,9                                      | 23 402          | 0,7   | 21              | 755,6                          | 22 907          |
| 1910  | 24 (33)       | 15 593                        | 18 303                              | 942,2                                      | 26 202          | —   | —               | 863,2                          | 25 644          |
| 1911  | 19 (31)       | 13 924                        | 16 991                              | 897,5                                      | 24 942          | 0,4   | 8               | 829,5                          | 24 501          |
| 1912  | 11 (19)       | 13 228                        | 16 784                              | 996,4                                      | 32 206          | 0,0   | 1               | 913,5                          | 31 912          |
| 1913  | 14 (27)       | 13 292                        | 17 052                              | 973,6                                      | 32 320          | 0,0   | 0               | 886,0                          | 31 888          |
| In der Aufbereitungsanstalt verarbeitete<br>Roherze einschl. der Halben |               |                               |                                     | In der Aufbereitungsanstalt gewonnene Erze |                 |   |                 |                                |                 |
|   |               |                               |                                     | Arsenerze                                  |                 | Kupfererze  |                 |                                |                 |
|   |               |                               |                                     | Menge <sup>1)</sup><br>1 000 t             | Wert<br>1 000 M | Menge <sup>1)</sup><br>1 000 t  | Wert<br>1 000 M | Menge <sup>1)</sup><br>1 000 t | Wert<br>1 000 M |
| 1909  |               | 85,4                          | 809                                 | 4,4  | 423             | 44,4  | 652             |                                |                 |
| 1910  |               | 115,2                         | 878                                 | 5,8  | 514             | 45,0  | 665             |                                |                 |
| 1911  |               | 83,9                          | 523                                 | 5,0  | 389             | 45,6  | 498             |                                |                 |
| 1912  |               | 89,8                          | —                                   | 4,8  | 447             | 55,8  | 621             |                                |                 |
| 1913  |               | 89,8                          | —                                   | 5,7  | 458             | 56,4  | 645             |                                |                 |

<sup>1)</sup> Einschl. d. natürl. Ruffegehalts.

## 6. Schwefelerzgruben

| Jahr | Be-<br>triebe | Be-<br>schäftigte<br>Per-<br>sonen | Löhne<br>und<br>Ge-<br>hälter<br>1 000 M | Förderung von<br>rohem Schwefelerz<br>(Schwefelstein) |                 | Von den gefördertem Roh-<br>erzen sind ohne Aufberei-<br>tung oder mit Handaufbe-<br>reinigung abgesetzt worden |                 | In der Aufbereitungs-<br>anstalt insgesamt<br>verarbeitete Schwefelerze<br>(Schwefelstein) |                 | In der Aufbereitungs-<br>anstalt<br>gewonnene Schwefelerze<br>(Schwefelstein) |                 |
|------|---------------|------------------------------------|--|---|-----------------|---|-----------------|--|-----------------|---|-----------------|
|      |               |                                    |  | Menge <sup>1)</sup><br>1 000 t                        | Wert<br>1 000 M | Menge <sup>1)</sup><br>1 000 t  | Wert<br>1 000 M | Menge <sup>1)</sup><br>1 000 t   | Wert<br>1 000 M | Menge <sup>1)</sup><br>1 000 t  | Wert<br>1 000 M |
|      |               |                                    |  |   |                 |   |                 |  |                 |   |                 |
| 1909 | 4 (12)        | 690                                | 925                                      | 213,3   | 1 579           | 171,3   | 1 511           | 43,3   | 84              | 26,1  | 367             |
| 1910 | 5 (11)        | 827                                | 949                                      | 240,4   | 1 781           | 186,3   | 1 679           | 55,2   | 117             | 26,6  | 416             |
| 1911 | 5 (20)        | 762                                | 1 035                                    | 227,4   | 1 733           | 183,2   | 1 650           | 42,3   | 119             | 24,9  | 383             |
| 1912 | 5 (17)        | 856                                | 1 098                                    | 262,7   | 2 038           | 201,4   | 1 805           | 69,8   | .               | 40,7  | 584             |
| 1913 | 4 (15)        | 821                                | 1 055                                    | 268,6   | 2 173           | 203,6   | 1 927           | 72,1   | .               | 33,5  | 458             |

<sup>1)</sup> Einschl. d. natürl. Ruffegehalts.

## 7. Wolfram-, Zinn-, Kobalt-, Nickel- und Wismuterzgruben\*

| Jahr               | Be-<br>triebe | Be-<br>schäftigte<br>Per-<br>sonen | Löhne<br>und<br>Ge-<br>hälter<br>1 000 M | Förderung von<br>rohem Erz |                 | Von den gefördertem Roh-<br>erzen sind ohne Aufberei-<br>tung oder mit Handaufbe-<br>reinigung abgesetzt worden |                 | In der Aufberei-<br>tungsanstalt ver-<br>arbeitete Roherze |                 | In der Aufberei-<br>tungsanstalt ge-<br>wonnene Erze |                 |
|--------------------|---------------|------------------------------------|--|----------------------------|-----------------|---|-----------------|--|-----------------|--|-----------------|
|                    |               |                                    |  | Menge<br>1 000 t           | Wert<br>1 000 M | Menge<br>1 000 t  | Wert<br>1 000 M | Menge<br>1 000 t   | Wert<br>1 000 M | Menge<br>1 000 t                                     | Wert<br>1 000 M |
|                    |               |                                    |  |                            |                 |   |                 |  |                 |  |                 |
| Wolfram-erze       |               |                                    |  |                            |                 |   |                 |  |                 |  |                 |
| 1909               | 3             | 102                                | 109                                      | 5,8                        | 153             | —   | —               | 4,3  | 123             | 0,08   | 149             |
| 1910               | 3             | 97                                 | 114                                      | 5,5                        | 176             | —   | —               | 5,6  | 177             | 0,09   | 219             |
| 1911 <sup>1)</sup> | 3             | 133                                | 147                                      | 1,9                        | 56              | 0,01  | 26              | 1,9  | 56              | 0,07   | 160             |
| 1912 <sup>1)</sup> | 3             | 130                                | 145                                      | 5,1                        | 64              | 0,01  | 26              | 5,1  | —               | 0,06   | 99              |
| 1913               | 3             | 148                                | 167                                      | 15,8 <sup>2)</sup>         | 181             | —   | —               | 15,8 <sup>2)</sup>   | —               | 0,1  | 203             |

<sup>1)</sup> Im Jahre 1911 und 1912 sind Wolfram-erze, die zusammen mit Zinnerzen in einem Gestein gewonnen wurden, bei den Zinnerzen mitaufgeführt. — <sup>2)</sup> Hierunter sind Zinnerze von einem Wert enthalten, die zusammen mit Wolfram-erzen in einem Gestein gewonnen wurden und deren Aufschcheidung erst bei den in der Aufbereitungsanstalt gewonnenen Erzen möglich war.

## 20 a. Bergbauliche Betriebe

Noch: 7. Wolfram-, Zinn-, Kobalt-, Nickel- und Wismuterzgruben

| Jahr   | Be-<br>triebe | Be-<br>schäf-<br>tigte<br>Per-<br>sonen | Löhne<br>und<br>Ge-<br>hälter<br>1 000 M | Förderung von<br>rohem Erz |                 | Von den gefördertem Roh-<br>erzen sind ohne Aufberei-<br>tung oder mit Fabrikaufbe-<br>reitung abgesetzt worden |                 | In der Aufberei-<br>tungsanstalt ver-<br>arbeitete Roherze |                 | In der Aufberei-<br>tungsanstalt ge-<br>wonnene Erze |                 |
|--|---------------|---|--|----------------------------|-----------------|---|-----------------|--|-----------------|--|-----------------|
|  |               |   |  | Menge<br>1 000 t           | Wert<br>1 000 M | Menge<br>1 000 t  | Wert<br>1 000 M | Menge<br>1 000 t   | Wert<br>1 000 M | Menge<br>1 000 t                                     | Wert<br>1 000 M |
| Zinn-, Kobalt-, Nickel- und Wismuterze <sup>1)</sup> |               |   |  |                            |                 |   |                 |  |                 |  |                 |
| 1909   | 6(2)          | 642                                     | 590                                      | 28,2                       | 673             | 0,1   | 291             | 27,1   | 383             | 10,3   | 460             |
| 1910   | 6(2)          | 567                                     | 539                                      | 29,4                       | 589             | 0,1   | 232             | 29,2   | 367             | 10,2   | 454             |
| 1911 <sup>2)</sup>                                   | 5(3)          | 525                                     | 508                                      | 32,9                       | 657             | 0,1   | 198             | 32,8   | 462             | 10,2   | 575             |
| 1912 <sup>3)</sup>                                   | 8(3)          | 619                                     | 649                                      | 47,5                       | 734             | 0,5   | 217             | 46,0   | —               | 12,3   | 695             |
| 1913   | 9(5)          | 585                                     | 623                                      | 34,3 <sup>4)</sup>         | 568             | 1,0   | 163             | 33,8 <sup>4)</sup>   | —               | 13,8   | 606             |

<sup>1)</sup> Im Jahre 1911 und 1912 sind Wolframerge, die zusammen mit Zinnerzen in einem Gestein gewonnen wurden, bei den Zinnerzen mitaufgeführt. — <sup>2)</sup> Einschließlich Uranerze. — <sup>3)</sup> Einschließlich Uranerze, Bitriolerze und Bauxit. — <sup>4)</sup> Hierunter geringe Mengen Wolframerge und bei der Aufbereitung von Eisen-, Blei- und Kupfererzen gewonnene Nickel-, Wismut- und Bitriolerze.

## 8. Erdölbetriebe (Erdölbohrungen)

| Jahr | Betriebe | Beschäftigte<br>Personen | Löhne und<br>Gehälter<br>1 000 M | Förderung an rohem Erdöl |                 | Absatz an rohem Erdöl |                 |
|------|----------|--------------------------|----------------------------------|--------------------------|-----------------|-----------------------|-----------------|
|      |          |                          |                                  | Menge<br>1 000 t         | Wert<br>1 000 M | Menge<br>1 000 t      | Wert<br>1 000 M |
| 1909 | 28       | 1 899                    | 2 497                            | 137,4                    | 9 297           | 137,1                 | 9 300           |
| 1910 | 30       | 1 813                    | 2 205                            | 139,9                    | 9 565           | 139,1                 | 9 534           |
| 1911 | 30       | 1 882                    | 2 167                            | 137,0                    | 9 452           | 140,7                 | 9 689           |
| 1912 | 31       | 1 565                    | 2 018                            | 135,0                    | 9 453           | 145,0                 | 10 190          |
| 1913 | 31       | 964                      | 1 664                            | 121,0                    | 8 514           | 123,3                 | 8 714           |

## 9. Asphaltsteinbrüche

| Jahr | Be-<br>triebe | Be-<br>schäf-<br>tigte<br>Per-<br>sonen | Förderung an<br>Asphaltstein |                 | Asphaltinhalt<br>des gefördert-<br>en Asphalt-<br>steins<br>1 000 t |
|------|---------------|---|------------------------------|-----------------|---|
|      |               |   | Menge<br>1 000 t             | Wert<br>1 000 M |   |
| 1909 | 15            | 198                                     | 77,0                         | 642             | 4,4   |
| 1910 | 15            | 186                                     | 81,3                         | 688             | 4,6   |
| 1911 | 14            | 183                                     | 84,6                         | 640             | 4,8   |
| 1912 | 14            | 193                                     | 96,1                         | 825             | 5,3   |
| 1913 | 14            | 215                                     | 105,5                        | 792             | 5,0   |

## 10. Graphitgruben

| Jahr | Be-<br>triebe | Be-<br>schäf-<br>tigte<br>Per-<br>sonen | Förderung an<br>Rohgraphit |                 |
|------|---------------|---|----------------------------|-----------------|
|      |               |   | Menge<br>1 000 t           | Wert<br>1 000 M |
| 1909 | 32            | 166                                     | 6,2                        | 224             |
| 1910 | 31            | 181                                     | 7,1                        | 234             |
| 1911 | 29            | 255                                     | 11,8                       | 343             |
| 1912 | 24            | 309                                     | 12,5                       | 335             |
| 1913 | 20            | 313                                     | 12,1                       | 266             |

## 11. Salinen

| Jahr             | Be-<br>triebe   | Be-<br>schäf-<br>tigte<br>Per-<br>sonen | Löhne und<br>Gehälter<br>1 000 M | Verbrauch an Sole               |   | Als Einwurf wurde<br>Steinsalz verbraucht |                 | Wert der für Red-<br>nung der Salinen<br>verbrauchten Ver-<br>gällungsmittel<br>1 000 M |
|------------------|-----------------|---|----------------------------------|---------------------------------|---|---|-----------------|---|
|                  |                 |   |                                  | Menge<br>1 000 ehm              | entsprechend einem<br>Rohsalzgehalte von<br>1 000 t | Menge<br>1 000 t                          | Wert<br>1 000 M |   |
| 1909             | 68              | 3 940                                   | 4 741                            | 3 058,9                         | 689,1   | 12,2                                      | 112             | 114   |
| 1910             | 69              | 4 000                                   | 4 761                            | 2 997,7                         | 687,3   | 59,3                                      | 268             | 118   |
| 1911             | 69              | 4 110                                   | 4 987                            | 2 894,5                         | 659,3   | 70,2                                      | 242             | 119   |
| 1912             | 71              | 4 056                                   | 5 074                            | 3 012,3                         | 667,6   | 89,0                                      | 378             | 159   |
| 1913             | 72              | 3 963                                   | 4 933                            | 3 054,4                         | 692,5   | 66,1                                      | 226             | 144   |
| Erzeugung        |                 |   |                                  |                                 |   |   |                 |   |
| Siedesalz        |                 | Pfannstein und sonstiges<br>Abfallsalz  |                                  | Rohes Mutterlauge <sup>1)</sup> |   | Eingebickte Mutterlauge<br>(Wadesalz)     |                 |   |
| Menge<br>1 000 t | Wert<br>1 000 M | Menge<br>1 000 t                        | Wert<br>1 000 M                  | Menge<br>1 000 ehm              | Wert<br>1 000 M                                     | Menge<br>1 000 t                          | Wert<br>1 000 M |   |
| 1909             | 634,4           | 19 273                                  | 6,0                              | 55                              | 6,6   | 60  | 1,3             | 92  |
| 1910             | 661,6           | 20 185                                  | 8,2                              | 89                              | 0,8   | 63  | 1,5             | 103   |
| 1911             | 645,1           | 18 886                                  | 8,4                              | 86                              | 0,9   | 71  | 1,5             | 102   |
| 1912             | 671,6           | 17 596                                  | 9,0                              | 95                              | 0,8   | 66  | 1,5             | 99  |
| 1913             | 675,9           | 16 520                                  | 9,0                              | 92                              | 0,9   | 67  | 1,4             | 84  |

<sup>1)</sup> 1909: rohe Mutterlauge überhaupt, von 1910 ab: verwertbare rohe Mutterlauge.

## 20a. Bergbauliche Betriebe

12. Salzbergbaubetriebe einschl. der Betriebe zur Verarbeitung roher Kalisalze  
(Chlorkaliumfabriken usw.)

| Jahr | Be-<br>triebe | Be-<br>schäftigte<br>Personen | Löhne und<br>Gehälter<br>M | Förderung an<br>verwertbaren Rohsalzen |         | Verbrauch an Salzen zum<br>Zwecke der Weiterverarbeitung<br>in den Chlorkaliumfabriken usw. |        | Gesamterzeugung an<br>abfahfähigen Produkten |         |
|------|---------------|-------------------------------|----------------------------|--|---------|---|--------|--|---------|
|      |               |                               |                            | Menge                                  | Wert    | Menge   | Wert   | Menge  | Wert    |
|      |               |                               |                            | 1000 t                                 | 1000 M  | 1000 t  | 1000 M | 1000 t                                       | 1000 M  |
| 1909 | 78            | 27 445                        | 35 294                     | 8 176,7                                | 85 510  | 4 280,5   | 42 587 | 5 042,6                                      | 134 682 |
| 1910 | 82            | 27 790                        | 37 268                     | 9 476,5                                | 96 041  | 4 899,5   | 47 024 | 5 801,7                                      | 150 728 |
| 1911 | 92            | 30 173                        | 41 996                     | 10 819,5                               | 108 739 | 6 091,2   | 57 114 | 6 319,4                                      | 172 310 |
| 1912 | 111           | 33 828                        | 48 435                     | 12 457,7                               | 125 853 | 7 538,2   | 70 564 | 6 833,0                                      | 198 885 |
| 1913 | 153           | 39 269                        | 56 893                     | 13 306,3                               | 135 825 | 7 857,1   | 72 491 | 7 477,8                                      | 215 139 |

## 13. Solbäder, die nicht mit Salinen verbunden sind

|   | 1910    | 1911    | 1912    |
|---|---------|---------|---------|
| Betriebe.....   | 50      | 50      | 47      |
| (Es wurden nur diejenigen Solbäder erfasst, deren salzhaltige Wasser einen Koch-<br>salzgehalt von mindestens 15 g auf 1 l haben) |         |         |         |
| An Sole wurde gewonnen:..... (1 000 cbm)  | 2 464,2 | 2 012,9 | 2 081,8 |
| Hiervon wurden verwendet: zu Bädern..... (1 000 cbm)  | 263,2   | 390,4   | 374,9   |
| zu anderen Zwecken..... (1 000 cbm)   | 101,6   | 469,2   | 420,0   |
| Der Rest floß unverwendet ab.   |         |         |         |

20b. Kohlen-, Eisen- und Güttenindustrie <sup>1)</sup>

## 1. Kokereien

| Jahr | Betriebe | Be-<br>schäftigte<br>Personen | Löhne<br>und<br>Gehälter<br>1000 M | Verbrauch von Steinkohlen |                | Erzeugung       |                |                                      |
|------|----------|-------------------------------|------------------------------------|---------------------------|----------------|-----------------|----------------|--------------------------------------|
|      |          |                               |                                    | Menge<br>1000 t           | Wert<br>1000 M | Koks            |                | Neben-<br>produkte<br>Wert<br>1000 M |
|      |          |                               |                                    |                           |                | Menge<br>1000 t | Wert<br>1000 M |                                      |
| 1908 | 171      | 24 535                        | 35 574                             | 30 902,1                  | 338 760        | 22 722,9        | 388 187        | 76 320                               |
| 1909 | 171      | 24 290                        | 34 888                             | 31 979,6                  | 320 639        | 23 586,6        | 368 023        | 84 271                               |
| 1910 | 171      | 25 130                        | 36 523                             | 34 807,1                  | 341 720        | 25 706,1        | 391 914        | 97 178                               |
| 1911 | 173      | 26 245                        | 38 970                             | 35 638,3                  | 359 175        | 27 013,3        | 421 635        | 112 188                              |
| 1912 | 178      | 29 177                        | 45 363                             | 41 145,5                  | 455 317        | 31 249,3        | 506 232        | 143 553                              |

## 2. Steinpreßkohlens- (Briketts-) Fabriken

| Jahr | Betriebe | Be-<br>schäftigte<br>Personen | Löhne und<br>Gehälter<br>1000 M | Verbrauch von Steinkohlen |                | Erzeugung von<br>Steinpreßkohlens- (Briketts-) |                |
|------|----------|-------------------------------|---------------------------------|---------------------------|----------------|--|----------------|
|      |          |                               |                                 | Menge<br>1000 t           | Wert<br>1000 M | Menge<br>1000 t                                | Wert<br>1000 M |
|      |          |                               |                                 |                           |                |  |                |
| 1909 | 73       | 2 801                         | 3 183                           | 4 741,2                   | 41 446         | 5 151,8  | 70 429         |
| 1910 | 77       | 2 901                         | 3 313                           | 5 205,3                   | 44 235         | 5 617,3  | 74 229         |
| 1911 | 84       | 3 087                         | 3 687                           | 5 640,1                   | 46 838         | 6 096,4  | 77 028         |
| 1912 | 77       | 3 005                         | 3 759                           | 5 948,0                   | 51 477         | 6 403,9  | 83 827         |

## 3. Braunkohlens-, Schiefer- und Torfschwelereien

| Jahr | Be-<br>triebe | Be-<br>schäftigte<br>Per-<br>sonen | Löhne<br>und<br>Gehälter<br>1000 M | Braunkohlen, bitumi-<br>nöser Schiefer und Torf<br>wurden verschwelt |                | Erzeugung       |                |                 |                |                                      |
|------|---------------|------------------------------------|------------------------------------|--|----------------|-----------------|----------------|-----------------|----------------|--------------------------------------|
|      |               |                                    |                                    | Menge<br>1000 t  | Wert<br>1000 M | Leer            |                | Koks            |                | Neben-<br>produkte<br>Wert<br>1000 M |
|      |               |                                    |                                    |  |                | Menge<br>1000 t | Wert<br>1000 M | Menge<br>1000 t | Wert<br>1000 M |                                      |
| 1908 | 32            | 1 146                              | 1 356                              | 1 342,4  | 3 140          | 72,5            | 3 560          | 390,0           | 4 210          | 306                                  |
| 1909 | 32            | 1 157                              | 1 372                              | 1 397,1  | 3 474          | 75,2            | 3 752          | 408,5           | 4 458          | 346                                  |
| 1910 | 32            | 1 146                              | 1 347                              | 1 433,7  | 3 576          | 78,7            | 3 883          | 414,7           | 4 527          | 343                                  |
| 1911 | 32            | 1 033                              | 1 290                              | 1 370,5  | 3 545          | 75,2            | 3 587          | 405,6           | 4 588          | 372                                  |
| 1912 | 30            | 1 070                              | 1 371                              | 1 447,0  | 4 050          | 79,8            | 4 242          | 431,6           | 4 828          | 430                                  |

<sup>1)</sup> Die Erhebung für 1913 ist noch nicht abgeschlossen.

20b. Kohlen-, Eisen- und Hüttenindustrie

4. Braunpreßkohlens- (Briketts-) und Naßpreßsteinfabriken

| Jahr | Be-<br>triebe | Be-<br>schäf-<br>tigte<br>Per-<br>sonen | Löhne<br>und<br>Gehälter<br>1000 M | Verbrauch von Braun-<br>kohlen zur Herstellung<br>von Preßkohlen (Briketts) |                | Erzeugung an<br>Braunpreßkohlen<br>(Briketts) |                | Verbrauch von Braun-<br>kohlen zur Herstellung<br>von Naßpreßsteinen |                | Erzeugung an<br>Naßpreßsteinen |                |
|------|---------------|---|------------------------------------|---|----------------|---|----------------|--|----------------|--------------------------------|----------------|
|      |               |   |                                    | Menge<br>1000 t   | Wert<br>1000 M | Menge<br>1000 t                               | Wert<br>1000 M | Menge<br>1000 t  | Wert<br>1000 M | Menge<br>1000 t                | Wert<br>1000 M |
| 1908 | 247           | 15 994                                  | 17 304                             | 29 469,5  | 54 151         | 13 925,3                                      | 127 948        | 927,8  | 2 375          | 561,5                          | 4 859          |
| 1909 | 252           | 16 756                                  | 18 534                             | 29 728,9  | 56 070         | 14 601,7                                      | 132 290        | 872,6  | 2 300          | 551,9                          | 4 842          |
| 1910 | 260           | 16 662                                  | 19 541                             | 30 508,5  | 56 526         | 15 016,4                                      | 129 512        | 782,7  | 2 017          | 495,4                          | 4 239          |
| 1911 | 257           | 17 661                                  | 20 152                             | 34 562,4  | 63 548         | 16 895,8                                      | 136 991        | 691,0  | 1 779          | 450,7                          | 3 785          |
| 1912 | 257           | 19 021                                  | 22 516                             | 38 623,7  | 69 733         | 19 017,6                                      | 155 226        | 723,8  | 1 863          | 463,2                          | 3 898          |

5. Hochofenbetriebe

| Jahr | Be-<br>triebe | Zahl der  |                |   | Verbrauch an  |   |                                       | Gesamt-<br>wert der<br>ver-<br>brauchten<br>Rohstoffe | Erzeugung       |                |  |                |
|------|---------------|---|----------------|---|---|---|---------------------------------------|---|-----------------|----------------|--|----------------|
|      |               | am Ende<br>der Jahre<br>vorhan-<br>den ge-<br>wesen |                | in<br>Betrieb<br>gewe-<br>senen<br>Hochofen | Gesamt-<br>betriebs-<br>dauer der<br>Hochofen<br>Wochen | Ergen-<br>Schladen,<br>Zuschlägen<br>1000 t | Kost<br>und Holz-<br>kohlen<br>1000 t |   | Insgesamt       |                | Gießereiroh Eisen,<br>grau, meliert,<br>weiß |                |
|      |               | Menge<br>1000 t                                     | Wert<br>1000 M |   |   |   |                                       |   | Menge<br>1000 t | Wert<br>1000 M | Menge<br>1000 t                              | Wert<br>1000 M |
| 1908 | 95            | 304   | 263            | 11 531                                      | 29 238,4  | 12 244,8                                    | 544 359                               | 10 680,7  | 657 152         | 2 024,4        | 129 776                                      |                |
| 1909 | 94            | 301   | 251            | 11 523                                      | 30 882,4  | 12 702,1                                    | 519 479                               | 11 376,5  | 633 541         | 2 222,7        | 123 593                                      |                |
| 1910 | 91            | 309   | 267            | 12 594                                      | 36 010,2  | 14 656,4                                    | 604 746                               | 13 113,4  | 730 788         | 2 679,8        | 151 110                                      |                |
| 1911 | 93            | 312   | 275            | 13 000                                      | 37 608,3  | 15 244,5                                    | 666 723                               | 13 739,2  | 787 982         | 2 807,4        | 169 680                                      |                |
| 1912 | 93            | 316   | 291            | 14 211                                      | 41 846,5  | 17 182,7                                    | 775 879                               | 15 220,9  | 922 878         | 3 054,7        | 192 286                                      |                |

| Erzeugung                        |                |                        |                |                      |                |  |                |                      |                |                          |                |       |
|----------------------------------|----------------|------------------------|----------------|----------------------|----------------|--|----------------|----------------------|----------------|--------------------------|----------------|-------|
| Gußwaren<br>erster<br>Schmelzung |                | Veffemer-<br>roh Eisen |                | Thomas-<br>roh Eisen |                | Stahleisen (Martin-<br>roh Eisen) u. Spiegeleisen<br>einschl. Eisenmanqan,<br>Siliciumeisen usw. |                | Puddel-<br>roh Eisen |                | Bruch- und<br>Wafereisen |                |       |
| Menge<br>1000 t                  | Wert<br>1000 M | Menge<br>1000 t        | Wert<br>1000 M | Menge<br>1000 t      | Wert<br>1000 M | Menge<br>1000 t  | Wert<br>1000 M | Menge<br>1000 t      | Wert<br>1000 M | Menge<br>1000 t          | Wert<br>1000 M |       |
| 1908                             | 71,5           | 7 985                  | 418,2          | 28 203               | 6 538,9        | 368 889  | 1 016,1        | 85 142               | 593,8          | 36 447                   | 17,8           | 710   |
| 1909                             | 67,8           | 7 235                  | 321,0          | 19 928               | 6 985,5        | 367 685  | 1 202,2        | 83 350               | 558,7          | 31 044                   | 18,0           | 706   |
| 1910                             | 80,5           | 7 105                  | 307,7          | 18 741               | 7 924,2        | 417 631  | 1 542,7        | 104 654              | 560,8          | 30 841                   | 17,7           | 706   |
| 1911                             | 89,2           | 8 582                  | 365,3          | 23 323               | 8 271,0        | 441 629  | 1 705,8        | 116 777              | 475,8          | 26 958                   | 24,7           | 1 033 |
| 1912                             | 102,2          | 9 526                  | 370,4          | 25 160               | 9 038,1        | 508 083  | 2 120,5        | 156 249              | 508,7          | 30 392                   | 26,3           | 1 182 |

6. Eisen- und Stahlgießereien einschl. Kleinbessereien

| Jahr | Be-<br>triebe | Verbrauch an<br>Roheisen und<br>Schrott |                | Erzeugung       |                |                |                              |  |                                   |  |  |
|------|---------------|---|----------------|-----------------|----------------|----------------|------------------------------|--|-----------------------------------|--|--|
|      |               | Menge<br>1000 t                         | Wert<br>1000 M | Insgesamt       |                | Rohes Eisenguß |                              |  |                                   | Röhrenguß<br>aller Art, so-<br>weit er als<br>Spezialität be-<br>gehrte wird<br>1000 t |  |
|      |               |   |                | Menge<br>1000 t | Wert<br>1000 M | Zusammen       | Geschirr-<br>guß,<br>Ofenguß | Robguß für<br>Sanitäts-<br>gegenstände | Guß für<br>sonstige<br>Industrien |  |  |
| 1908 | 1 676         | 2 611,2                                 | 182 692        | 2 415,9         | 481 851        | 2 240,0        | 119,9                        | 3,9                                    | 335,2                             |  |  |
| 1909 | 1 544         | 2 637,0                                 | 163 623        | 2 419,4         | 467 564        | 2 219,6        | 119,7                        | 9,0                                    | 357,5                             |  |  |
| 1910 | 1 554         | 2 969,2                                 | 185 216        | 2 849,8         | 532 536        | 2 587,2        | 128,9                        | 12,0                                   | 379,5                             |  |  |
| 1911 | 1 489         | 3 201,9                                 | 195 768        | 2 981,8         | 589 203        | 2 716,3        | 121,3                        | 7,8                                    | 373,3                             |  |  |
| 1912 | 1 547         | 3 700,3                                 | 254 201        | 3 429,0         | 698 948        | 3 115,0        | 131,3                        | 9,8                                    | 443,1                             |  |  |

| Erzeugung              |             |  |                |  |               |                 |  |   |                                |        |
|------------------------|-------------|--|----------------|--|---------------|-----------------|--|---|--------------------------------|--------|
| Rohes Eisenguß         |             |  |                | Emaillierter oder auf andere Weise verfeinerter Eisenguß |               |                 |  |   |                                |        |
| Ma-<br>schinen-<br>guß | Bau-<br>guß | Andere<br>Eisenguß u.<br>sonstige<br>Spezialitäten | Temper-<br>guß | Stahl-<br>guß  | Zu-<br>sammen | Handels-<br>guß | Guß für<br>sonstige<br>Sanitäts-<br>gegen-<br>stände | Guß für<br>chemische u.<br>andere<br>Industrien | Sonstige<br>Spezi-<br>alitäten |        |
| 1000 t                 | 1000 t      | 1000 t   | 1000 t         | 1000 t   | 1000 t        | 1000 t          | 1000 t   | 1000 t  | 1000 t                         |        |
| 1908                   | 1 137,5     | 125,2  | 1 518,3        | 46,9   | 68,2          | 60,8            | 31,2   | 18,7  | 1,2                            | (19,7) |
| 1909                   | 1 151,9     | 87,4   | 494,1          | 51,5   | 82,7          | 65,6            | 27,9   | 27,0  | 2,9                            | 7,8    |
| 1910                   | 1 395,4     | 107,4  | 564,0          | 59,7   | 128,4         | 74,5            | 31,3   | 30,2  | 3,5                            | 9,5    |
| 1911                   | 1 464,1     | 100,8  | 649,0          | 61,3   | 127,6         | 76,6            | 31,8   | 35,9  | 1,5                            | 7,4    |
| 1912                   | 1 656,0     | 117,2  | 757,6          | 72,1   | 155,8         | 86,1            | 35,9   | 38,0  | 2,4                            | 9,8    |

1) Einschließlich der nicht besonders bezeichneten Erzeugnisse.



## 20b. Kohlen-, Eisen- und Hüttenindustrie

## 7. Schweißisen- (Puddel-) Werke

| Jahr | Be-<br>triebe | Zahl der<br>am Ende der<br>Jahre vor-<br>handen ge-<br>wesenen Be-<br>triebsvor-<br>richtungen | Verbrauch an Roh-<br>eisen, Schrott und<br>Zuschlägen |                | Erzeugung  |                |                       |                |
|------|---------------|--|---|----------------|--|----------------|-----------------------|----------------|
|      |               |  |   |                | Schweißisen (Puddelisen,<br>Puddelstahl, Luppen, Roh-<br>schienen, Raffinier- und<br>Zementierstahl) |                | Verwertbare Schlacken |                |
|      |               |  | Menge<br>1000 t                                       | Wert<br>1000 M | Menge<br>1000 t  | Wert<br>1000 M | Menge<br>1000 t       | Wert<br>1000 M |
| 1908 | 63            | 543  | 570,2   | 34 938         | 478,6  | 49 206         | 131,6                 | 2 017          |
| 1909 | 52            | 503  | 427,4   | 23 786         | 361,7  | 34 863         | 93,9                  | 1 366          |
| 1910 | 49            | 468  | 407,8   | 22 516         | 344,6  | 33 136         | 89,5                  | 1 366          |
| 1911 | 39            | 352  | 321,6   | 18 567         | 260,6  | 24 720         | 64,3                  | 1 079          |
| 1912 | 32            | 336  | 290,8   | 17 307         | 244,1  | 24 807         | 58,9                  | 971            |

## 8. Stußisen- und Stußstahlwerke

| Jahr            | Be-<br>trie-<br>be | Zahl der<br>am Ende<br>der Jahre<br>vorhanden<br>gewesenen<br>Betriebs-<br>vorrich-<br>tungen | Verbrauch an<br>Roßeisen, Schrott,<br>Eisenerzen<br>und Zuschlägen |                  | Erzeugung           |                 |                 |                 |                |                       |       |                 |  |                |  |
|-----------------|--------------------|---|--|------------------|---------------------|-----------------|-----------------|-----------------|----------------|-----------------------|-------|-----------------|--|----------------|--|
|                 |                    |   |  |                  | Rohblöcke aus       |                 |                 |                 |                |                       |       |                 |  |                |  |
|                 |                    |   | Thomasbirnen   |                  | Bessemer-<br>birnen |                 | Martindöfen mit |                 |                |                       |       |                 |  |                |  |
|                 |                    |   |  |                  |                     |                 | basischer       |                 | saurer         |                       |       |                 |  |                |  |
| Menge<br>1000 t | Wert<br>1000 M     | Menge<br>1000 t   | Wert<br>1000 M   | Menge<br>1000 t  | Wert<br>1000 M      | Menge<br>1000 t | Wert<br>1000 M  | Menge<br>1000 t | Wert<br>1000 M |                       |       |                 |  |                |  |
| 1908            | 107                | 626   | 13 298,8   | 756 837          | 6 217,8             | 484 177         | 170,9           | 16 839          | 4 007,3        | 338 971               | 142,0 | 12 770          |  |                |  |
| 1909            | 101                | 674   | 14 231,9   | 751 423          | 6 679,8             | 504 847         | 154,9           | 14 416          | 4 313,7        | 356 039               | 146,1 | 12 904          |  |                |  |
| 1910            | 103                | 688   | 15 806,5   | 848 372          | 7 347,1             | 562 532         | 156,4           | 14 690          | 4 911,5        | 414 127               | 143,6 | 12 975          |  |                |  |
| 1911            | 101                | 646   | 17 335,6   | 921 456          | 7 900,2             | 614 608         | 187,4           | 18 161          | 5 664,4        | 481 992               | 133,6 | 12 366          |  |                |  |
| 1912            | 104                | 680   | 19 873,3   | 1 128 803        | 8 860,3             | 719 021         | 187,2           | 18 910          | 6 651,9        | 593 046               | 254,5 | 23 586          |  |                |  |
| Erzeugung       |                    |   |  |                  |                     |                 |                 |                 |                |                       |       |                 |  |                |  |
| Rohblöcke aus   |                    |   |  |                  |                     |                 |                 |                 |                |                       |       |                 |  |                |  |
| Ziegelöfen      |                    |   |  | Elektrostahlöfen |                     |                 |                 | Stahlformguß    |                | Verwertbare Schlacken |       |                 |  |                |  |
| Menge<br>1000 t |                    | Wert<br>1000 M  |  | Menge<br>1000 t  |                     | Wert<br>1000 M  |                 | Menge<br>1000 t |                | Wert<br>1000 M        |       | Menge<br>1000 t |  | Wert<br>1000 M |  |
| 1908            | 73,2               | 28 602  | 12,8   | 2 946            | 133,7               | 45 473          | 2 141,3         | 35 347          |                |                       |       |                 |  |                |  |
| 1909            | 69,3               | 27 117  | 16,5   | 4 091            | 134,1               | 41 334          | 2 193,9         | 36 709          |                |                       |       |                 |  |                |  |
| 1910            | 84,7               | 30 741  | 31,8   | 6 708            | 143,7               | 43 168          | 2 416,0         | 38 714          |                |                       |       |                 |  |                |  |
| 1911            | 72,8               | 29 723  | 50,7   | 13 065           | 143,9               | 45 617          | 2 599,6         | 42 013          |                |                       |       |                 |  |                |  |
| 1912            | 76,4               | 32 249  | 64,0   | 15 944           | 170,7               | 53 819          | 3 030,4         | 46 341          |                |                       |       |                 |  |                |  |

## 9. Walzwerke

| Jahr            | Be-<br>triebe  | Verbrauch an Roh-<br>blöcken, Halbfabri-<br>katen und Abfall-<br>produkten |                | Erzeugung       |  |                 |                 |                 |                |                               |
|-----------------|----------------|--|----------------|-----------------|--|-----------------|-----------------|-----------------|----------------|-------------------------------|
|                 |                |  |                | Ins-<br>gesamt  | Halbfabrikate,<br>zum Absatz<br>bestimmt |                 | Fertigfabrikate |                 |                |                               |
|                 |                | Menge<br>1000 t  | Wert<br>1000 M |                 | Wert<br>1000 M                           | Menge<br>1000 t | Wert<br>1000 M  | Zusammen        |                | Eisenbahnober-<br>baumaterial |
| Menge<br>1000 t | Wert<br>1000 M | Menge<br>1000 t  | Wert<br>1000 M | Menge<br>1000 t | Wert<br>1000 M                           | Menge<br>1000 t | Wert<br>1000 M  | Menge<br>1000 t | Wert<br>1000 M |                               |
| 1908            | 180            | 12 569,5   | 1 097 054      | 1 431 021       | 1 791,7                                  | 158 187         | 8 557,5         | 1 208 745       | 1 635,2        | 194 842                       |
| 1909            | 167            | 13 300,1   | 1 099 316      | 1 476 445       | 1 931,3                                  | 165 865         | 9 036,2         | 1 216 972       | 1 494,0        | 173 732                       |
| 1910            | 168            | 14 842,3   | 1 245 929      | 1 666 229       | 2 138,7                                  | 188 396         | 10 015,7        | 1 366 846       | 1 564,0        | 179 007                       |
| 1911            | 170            | 16 582,8   | 1 494 352      | 1 864 737       | 2 725,6                                  | 244 924         | 10 841,3        | 1 481 358       | 1 706,8        | 197 061                       |
| 1912            | 172            | 18 855,1   | 1 638 708      | 2 207 881       | 2 906,3                                  | 270 639         | 12 511,9        | 1 776 389       | 1 928,8        | 225 391                       |

## 20b. Kohlen-, Eisen- und Hüttenindustrie

## Nach: 9. Walzwerke

| Jahr | Erzeugung       |                |   |                |                                  |                |                 |                |                           |                |                 |                |
|------|-----------------|----------------|---|----------------|----------------------------------|----------------|-----------------|----------------|---------------------------|----------------|-----------------|----------------|
|      | Fertigfabrikate |                |   |                |                                  |                |                 |                |                           |                |                 |                |
|      | Träger          |                | Stabeisen und sonstiges<br>Formeisen unter 80mm<br>Höhe, Univerfaleisen |                | Bandeisen                        |                | Walzdraht       |                | Grobbleche                |                | Feinbleche      |                |
|      | Menge<br>1000 t | Wert<br>1000 M | Menge<br>1000 t   | Wert<br>1000 M | Menge<br>1000 t                  | Wert<br>1000 M | Menge<br>1000 t | Wert<br>1000 M | Menge<br>1000 t           | Wert<br>1000 M | Menge<br>1000 t | Wert<br>1000 M |
| 1908 | 1 012,1         | 111 685        | 2 610,1   | 311 667        | 241,5                            | 32 877         | 820,8           | 97 340         | 789,8                     | 102 641        | 587,6           | 97 297         |
| 1909 | 1 302,5         | 143 817        | 2 740,1   | 296 702        | 305,5                            | 39 922         | 865,7           | 101 148        | 768,8                     | 94 899         | 615,7           | 97 791         |
| 1910 | 1 363,3         | 151 736        | 3 112,3   | 345 604        | 348,0                            | 48 491         | 939,3           | 111 613        | 916,1                     | 116 804        | 686,4           | 114 221        |
| 1911 | 1 509,6         | 167 545        | 3 473,3   | 391 187        | 310,0                            | 44 819         | 945,5           | 110 454        | 974,1                     | 126 354        | 779,9           | 138 302        |
| 1912 | 1 693,4         | 193 441        | 4 030,8   | 485 502        | 369,9                            | 54 270         | 1 041,3         | 122 789        | 1158,4                    | 155 126        | 870,5           | 154 700        |
| Jahr | Erzeugung       |                |   |                |                                  |                |                 |                |                           |                |                 |                |
|      | Fertigfabrikate |                |   |                |                                  |                |                 |                |                           |                | Abfallprodukte  |                |
|      | Weißblech       |                | Röhren  |                | Rollendes Eisen-<br>bahnmaterial |                | Schmiedestücke  |                | Andere<br>Fertigfabrikate |                |                 |                |
|      | Menge<br>1000 t | Wert<br>1000 M | Menge<br>1000 t   | Wert<br>1000 M | Menge<br>1000 t                  | Wert<br>1000 M | Menge<br>1000 t | Wert<br>1000 M | Menge<br>1000 t           | Wert<br>1000 M | Menge<br>1000 t | Wert<br>1000 M |
| 1908 | 48,1            | 16 117         | 383,2   | 116 830        | 272,1                            | 60 448         | 150,0           | 64 073         | 7,0                       | 2 928          | 1 501,0         | 64 089         |
| 1909 | 55,4            | 17 557         | 394,6   | 108 572        | 239,4                            | 52 733         | 140,8           | 53 962         | 113,7                     | 36 137         | 2 178,5         | 93 608         |
| 1910 | 57,3            | 18 128         | 459,2   | 118 903        | 260,5                            | 55 096         | 173,1           | 64 077         | 136,2                     | 43 166         | 2 473,7         | 110 987        |
| 1911 | 61,5            | 20 620         | 463,6   | 111 912        | 286,2                            | 59 454         | 177,4           | 64 347         | 153,4                     | 49 303         | 2 957,5         | 138 455        |
| 1912 | 72,2            | 24 506         | 650,0   | 163 039        | 348,6                            | 74 933         | 210,2           | 28 975         | 137,8                     | 43 717         | 3 223,6         | 160 853        |

## 10. Blei-, Silber- und Kupferhütten sowie Gold- und Silber-Scheideanstalten

|   | 1909            | 1910            | 1911            | 1912            |
|---|-----------------|-----------------|-----------------|-----------------|
| Betriebe .....  | 43              | 43              | 47              | 44              |
| Beschäftigte Personen.....  | 9 656           | 9 760           | 9 275           | 9 068           |
| Höfne und Gehälter .....  | 11 346          | 11 862          | 11 225          | 11 817          |
| Verbrauch an Rohstoffen:  | 1 000 t         | 1 000 t         | 1 000 t         | 1 000 t         |
| Bleierze und eigentliche Silbererze . . .   | 296,3           | 292,6           | 283,5           | 287,5           |
| Kupfererze (s. a. Schwefelkiesabbrände) .   | 775,7           | 865,1           | 863,7           | 933,7           |
| Schwefelkiesabbrände .....  | 269,2           | 299,1           | 302,4           | 351,7           |
| Bleisilber, Gölbsilber und andere edel-<br>metallhaltige Legierungen als Werkblei | Tonnen<br>666,2 | Tonnen<br>623,4 | Tonnen<br>798,7 | Tonnen<br>710,1 |
| Edelmetallkrägen und gekräg, edelmetall-<br>haltige Schlämme und Anodenschlämme   | 3 863,4         | 4 211,2         | 6 014,6         | 6 970,7         |
| Werkblei .....  | 1 000 t<br>10,1 | 1 000 t<br>12,4 | 1 000 t<br>14,2 | 1 000 t<br>16,6 |
| Von anderwärts bezogener Kupferstein .  | 2,1             | 2,2             | 2,3             | 3,4             |
| Von anderwärts bezogenes Schwarzkupfer  | 0,0             | 1,2             | 3,8             | 6,4             |
| Von anderwärts bezogenes Zementkupfer   | 5,0             | 6,0             | 5,3             | 5,5             |
| Hochofenblei, Zinkblei .....  | 1,6             | 1,8             | 4,3             | 1,6             |
| Bruchblei, Bleiaschen, Muffelrückstände<br>und andere bleihaltige Erzeugnisse..   | 40,7            | 48,6            | 60,8            | 83,6            |
| Bruchmetall und Abfälle von Kupfer<br>und Kupferlegierungen.....                  | 17,9            | 20,3            | 28,4            | 35,5            |
| Andere Stoffe .....   | 0,0             | 0,2             | 0,5             | 0,2             |
|   | 1 000 M         | 1 000 M         | 1 000 M         | 1 000 M         |
| Gesamtwert der verarbeiteten Rohstoffe .  | 230 353         | 243 191         | 281 833         | 317 611         |

## 20b. Kohlen-, Eisen- und Hüttenindustrie

Noch: 10. Blei-, Silber- und Kupferhütten sowie Gold- und Silber-Scheideanstalten

|  | 1909       |                | 1910       |                | 1911       |                | 1912       |                |
|--|------------|----------------|------------|----------------|------------|----------------|------------|----------------|
|  | Menge<br>t | Wert<br>1000 M | Menge<br>t | Wert<br>1000 M | Menge<br>t | Wert<br>1000 M | Menge<br>t | Wert<br>1000 M |
| Erzeugung:   |            |                |            |                |            |                |            |                |
| Handels Silber, auf Feinsilber berechnet <sup>1)</sup> ..... | 689,7      | 48 450         | 588,3      | 42 980         | 869,2      | 63 610         | 895,8      | 74 145         |
| Gold, auf Feingold berechnet).....                           | 33,0       | 92 090         | 38,1       | 106 164        | 44,2       | 123 237        | 43,4       | 121 343        |
| Bleisilber, zum Absatz bestimmt.....                         | 41,0       | 2 822          | 44,0       | 3 170          | 21,5       | 1 487          | —          | —              |
| Bleisilber, zum Absatz bestimmt....                          | 94,3       | 7 773          | 96,5       | 8 027          | 99,8       | 8 323          | 108,6      | 10 129         |
| Edelmetallgefräß und edelmetallhaltige<br>Schlämme.....      | 178,3      | 632            | 219,4      | 776            | 468,4      | 1 789          | 413,0      | 2 333          |
| Weichblei.....   | 162,0      | 42 289         | 152,0      | 39 736         | 158,7      | 43 391         | 165,9      | 56 089         |
| hartblei.....  | 5,0        | 1 715          | 5,4        | 1 663          | 5,6        | 1 685          | 10,8       | 5 050          |
| Verblei, zum Absatz bestimmt.....                            | 9,9        | 3 458          | 10,9       | 3 901          | 13,9       | 4 947          | 16,0       | 7 276          |
| Raffinadkupfer.....  | 29,8       | 37 095         | 32,3       | 39 444         | 33,0       | 39 059         | 36,0       | 51 621         |
| Elektrolytkupfer.....  | 4,2        | 5 235          | 5,2        | 6 385          | 6,7        | 7 913          | 9,5        | 14 138         |
| Zementkupfer, zum Absatz bestimmt....                        | 3,4        | 2 711          | 4,1        | 3 217          | 3,8        | 3 368          | 4,0        | 4 735          |
| Kupferstein, zum Absatz bestimmt.....                        | 1,3        | 639            | 1,5        | 517            | 1,9        | 418            | 2,6        | 915            |
| Bronze, Messing, zinnhaltige Legierungen                     | 6,4        | 4 989          | 8,1        | 5 944          | 8,4        | 7 344          | 3,3        | 5 341          |
| Bleigelb, Bleiglätte, zum Absatz bestimmt                    | 2,8        | 753            | 3,7        | 1 007          | 3,8        | 1 098          | 4,1        | 1 364          |
| Kupfervitriol.....   | 5,3        | 1 958          | 4,4        | 1 583          | 5,3        | 1 963          | 6,0        | 2 479          |
| Gelaugte Kiesabbrände.....                                   | 233,3      | 3 433          | 261,6      | 3 711          | 266,9      | 3 959          | 308,7      | 4 623          |
| Zinkvitriol.....   | 5,4        | 303            | 6,2        | 351            | 6,6        | 394            | 6,4        | 396            |
| Andere Erzeugnisse.....                                      | 3,9        | 1 863          | 4,7        | 3 423          | 7,0        | 4 744          | 4,9        | 5 501          |

<sup>1)</sup> Hier ist der Metallinhalt von Gold- und Silberpräparaten einer Scheideanstalt mitangegeben.

## 11. Zinzhütten

| Jahr                            | Be-<br>triebe | Be-<br>schäftigte<br>Personen | Löhne<br>und<br>Gehälter<br>1000 M | Verbrauch an Rohstoffen                          |            |                                  | Gesamtwert<br>der verarbeiteten<br>Stoffe<br>1000 M |        |       |                       |      |       |
|---------------------------------|---------------|-------------------------------|------------------------------------|--|------------|----------------------------------|---|--------|-------|-----------------------|------|-------|
|                                 |               |                               |                                    | Galmei und sonstige<br>oxydische Zinkerte        | Zinkblende | Sonstige zinkhaltige<br>Stoffe   |   |        |       |                       |      |       |
|                                 |               |                               |                                    | 1000 t   |            |                                  |   |        |       |                       |      |       |
| 1908                            | 30            | 12 315                        | 13 285                             | 186,8  | 472,8      | 26,9                             | 55 872  |        |       |                       |      |       |
| 1909                            | 28            | 11 856                        | 13 211                             | 167,5  | 461,2      | 56,3                             | 64 239  |        |       |                       |      |       |
| 1910                            | 29            | 11 919                        | 13 581                             | 170,1  | 487,7      | 56,7                             | 68 062  |        |       |                       |      |       |
| 1911                            | 29            | 12 254                        | 14 518                             | 158,4  | 536,6      | 56,0                             | 82 610  |        |       |                       |      |       |
| 1912                            | 31            | 13 108                        | 16 011                             | 169,9  | 574,7      | 55,1                             | 95 380  |        |       |                       |      |       |
| Erzeugung                       |               |                               |                                    |  |            |                                  |   |        |       |                       |      |       |
| Rohzink, zum<br>Absatz bestimmt |               | Raffiniertes<br>Zink          |                                    | Zinstaub und<br>Zinkoxyd,<br>zum Absatz bestimmt |            | Zinkblei, zum<br>Absatz bestimmt |   | Radium |       | Andere<br>Erzeugnisse |      |       |
| 1000 t                          |               | 1000 M                        |                                    | 1000 t   |            | 1000 M                           |   | 1000 t |       | 1000 M                |      |       |
| 1908                            | 157,2         | 62 720                        | 57,6                               | 23 056   | 11,6       | 3 568                            | 1,4   | 347    | 0,033 | 204                   | 2,3  | 122   |
| 1909                            | 162,3         | 70 998                        | 56,8                               | 24 502   | 17,4       | 5 047                            | 1,3   | 322    | 0,037 | 177                   | 3,1  | 203   |
| 1910                            | 164,7         | 75 262                        | 61,0                               | 27 429   | 19,6       | 5 859                            | 1,5   | 366    | 0,041 | 162                   | 9,5  | 464   |
| 1911                            | 178,1         | 87 921                        | 69,8                               | 33 906   | 20,9       | 6 992                            | 1,7   | 466    | 0,043 | 218                   | 16,4 | 566   |
| 1912                            | 187,7         | 97 705                        | 81,5                               | 41 066   | 22,5       | 8 331                            | 1,5   | 523    | 0,043 | 267                   | 20,4 | 1 654 |

## 12. Betriebe, die Schwefelsäure und verflüssigte schwefelige Säure herstellen

| Jahr | Be-<br>triebe | Be-<br>schäftigte<br>Per-<br>sonen | Löhne<br>und<br>Ge-<br>hälter<br>1000 M | Verbrauch an Rohstoffen |  |                 |   |   | Wertangabe für<br>die verarbeiteten<br>Stoffe einschl.<br>Salpeter und<br>Salpetersäure<br>1000 M |  |
|------|---------------|------------------------------------|---|-------------------------|--|-----------------|---|---|---|--|
|      |               |                                    |   | Schwefel-<br>fies       | Davon nur mit<br>Wertangabe für<br>den Schwefel-<br>gehalt | Zink-<br>blende | Andere<br>geschwefelte<br>Erze<br>und<br>Steine | Davon nur mit<br>Wertangabe für den<br>Schwefelgehalt oder<br>ohne Wertangabe |   | Sonstige<br>schwefel-<br>haltige<br>Stoffe |
|      |               |                                    |   | 1000 t                  |  |                 |   |   |   |  |
| 1908 | 99            | 6 833                              | 9 141                                   | 683,8                   | 221,8  | 433,8           | 77,1  | 58,6  | 29,4  | 52 169                                     |
| 1909 | 103           | 5 799                              | 7 916                                   | 738,4                   | 394,9  | 458,4           | 78,1  | 57,4  | 30,6  | 55 620                                     |
| 1910 | 103           | 6 005                              | 8 516                                   | 835,9                   | 454,2  | 458,5           | 79,9  | 59,1  | 44,5  | 59 350                                     |
| 1911 | 112           | 6 529                              | 9 377                                   | 916,3                   | 382,3  | 479,3           | 114,8   | 62,5  | 43,5  | 75 164                                     |
| 1912 | 109           | 6 736                              | 10 021                                  | 981,6                   | 396,3  | 554,8           | 95,1  | 57,5  | 35,5  | 88 572                                     |

20b. Kohlen-, Eisen- und Hüttenindustrie

Nach: 12. Betriebe, die Schwefelsäure und verflüssigte schweflige Säure herstellen

| Jahr | Erzeugung                     |                 |                                       |                      |       |                        |                 |                              |
|------|-------------------------------|-----------------|---------------------------------------|----------------------|-------|------------------------|-----------------|------------------------------|
|      | Schwefelsäure<br>(Monohydrat) |                 | Kiesabbrände einschl. Erze und Steine |                      |       | Abgeröstete Zinkblende |                 | Sonstige<br>Nebenerzeugnisse |
|      | Menge<br>1 000 t              | Wert<br>1 000 M | Menge<br>1 000 t                      | Davon mit Wertangabe |       | Menge<br>1 000 t       | Wert<br>1 000 M | Wert<br>1 000 M              |
|      |                               |                 | 1 000 t                               | 1 000 M              |       |                        |                 |                              |
| 1908 | 1 150,5                       | 41 159          | 489,3                                 | 334,4                | 6 987 | 357,2                  | 37 037          | 548                          |
| 1909 | 1 223,1                       | 43 306          | 535,3                                 | 274,4                | 2 962 | 379,9                  | 42 775          | 621                          |
| 1910 | 1 380,7                       | 47 349          | 602,6                                 | 291,3                | 3 188 | 386,2                  | 43 569          | 781                          |
| 1911 | 1 500,2                       | 50 434          | 750,2                                 | 424,7                | 7 889 | 403,4                  | 51 518          | 835                          |
| 1912 | 1 649,7                       | 56 321          | 809,5                                 | 481,8                | 8 600 | 470,3                  | 63 244          | 749                          |

13. Zinnhütten

| Jahr | Be-<br>triebe | Be-<br>schäf-<br>tigte<br>Per-<br>sonen | Löhne<br>und<br>Ge-<br>hälter<br>1 000 M | Verbrauch an Rohstoffen                           |   | Gesamt-<br>wert<br>der ver-<br>arbeiteten<br>Stoffe<br>1 000 M | Erzeugung           |                 |                                |                 |                  |                 |
|------|---------------|---|--|---|---|--|---------------------|-----------------|--------------------------------|-----------------|------------------|-----------------|
|      |               |   |  | Zinnerze<br>einschl.<br>Elektrolytzinn<br>1 000 t | Weißblechabfälle<br>und andere zinn-<br>haltige Stoffe<br>1 000 t |  | Zinn                |                 | Entzinnete<br>Weißblechabfälle |                 | Zinnasche usw.   |                 |
|      |               |   |  |   |   |  | Menge<br>1 000 t    | Wert<br>1 000 M | Menge<br>1 000 t               | Wert<br>1 000 M | Menge<br>1 000 t | Wert<br>1 000 M |
| 1908 | 9             | 475                                     | 605                                      | 11,4  | 19,9  | 16 108   | 6,5                 | 16 887          | 18,5                           | 731             | 0,1              | 51              |
| 1909 | 9             | 482                                     | 699                                      | 13,2  | 13,3  | 18 849   | 8,2                 | 21 281          | 11,0                           | 461             | 0,1              | 21              |
| 1910 | 8             | 518                                     | 768                                      | 17,0  | 15,3  | 28 016   | 10,5                | 30 665          | 9,8                            | 479             | 0,0              | 26              |
| 1911 | 9             | 564                                     | 906                                      | 18,6  | 20,5  | 39 912   | 11,4                | 42 888          | 17,7                           | 719             | 0,1              | 46              |
| 1912 | 12            | 668                                     | 1 031                                    | ( <sup>1</sup> 15,9                               | 37,2  | 43 809   | ( <sup>2</sup> 10,6 | 44 106          | 32,3                           | 1 534           | 3,1              | 630             |

<sup>1)</sup> Ohne Elektrolytzinn. — <sup>2)</sup> Einschließlich geringer Mengen Zinnoxyd.

14. Betriebe, die Nickel, Wismut, Arsen, Wolfram, Kobalt, Cer und deren Verbindungen herstellen

| Jahr | Betriebe | Be-<br>schäftigte<br>Personen | Löhne und<br>Gehälter<br>1 000 M | Verbrauch<br>an<br>Rohstoffen<br>1 000 t | Erzeugung        |                 |   |                 |
|------|----------|-------------------------------|----------------------------------|--|------------------|-----------------|---|-----------------|
|      |          |                               |                                  |  | Nickelmetall     |                 | Arsen, Wismut, Wolfram,<br>Cer und deren Verbindun-<br>gen, Nickel- und<br>Kobaltverbindungen |                 |
|      |          |                               |                                  |  | Menge<br>1 000 t | Wert<br>1 000 M | Menge<br>1 000 t  | Wert<br>1 000 M |
| 1908 | 13       | 843                           | 971                              | 46,4                                     | 3,3              | 9 890           | 3,7   | 6 149           |
| 1909 | 14       | 901                           | 1 102                            | 33,7                                     | 3,8              | 11 297          | 4,2   | 6 543           |
| 1910 | 14       | 866                           | 1 079                            | 36,7                                     | 4,2              | 12 613          | 4,2   | 6 201           |
| 1911 | 13       | 843                           | 1 034                            | 37,3                                     | 4,5              | 13 595          | 4,3   | 6 327           |
| 1912 | 14       | 812                           | 1 020                            | 41,5                                     | 4,8              | 14 481          | 4,2   | 6 262           |

20c. Verschiedene Industrien

1. Zementwerke

|  | 1910    | 1911     | 1912     |
|--|---------|----------|----------|
| Betriebe, die Portlandzement, Eisenportlandzement und Schlackenzement herstellen | 135     | 135      | 139      |
| Bei Gewinnung des Rohmaterials beschäftigte Personen                             | 3 970   | 4 211    | 4 752    |
| Löhne und Gehälter dieser Personen (1 000 M)                                     | 4 495   | 4 997    | 5 767    |
| In den Zementfabriken beschäftigte Personen                                      | 22 386  | 22 905   | 25 987   |
| Löhne und Gehälter dieser Personen (1 000 M)                                     | 25 607  | 20 949   | 31 352   |
| Verbrauch an Rohmaterial Menge (1 000 t)   | 9 423,4 | 10 776,7 | 12 050,9 |

|                               | Fässer zu 170 kg netto |            |            | Wert (1 000 M) |         |         |
|-------------------------------|------------------------|------------|------------|----------------|---------|---------|
|                               | 1910                   | 1911       | 1912       | 1910           | 1911    | 1912    |
| Erzeugung an Zement insgesamt | 34 512 283             | 39 128 216 | 42 319 710 | 121 917        | 140 263 | 165 287 |
| davon: Portlandzement         | 32 286 238             | 36 417 315 | 39 626 548 | 113 920        | 130 110 | 155 645 |
| Eisenportlandzement           | 2 226 045              | 2 710 901  | 1 508 906  | 7 997          | 10 153  | 5 957   |
| Schlackenzement               |                        |            | 1 184 256  |                |         | 3 685   |

## 20c. Verschiedene Industrien

## 2. Kohlensäurefabriken

| Jahr | Be-<br>triebe | Beschäf-<br>tigte<br>Personen | Öhne<br>und<br>Gehälter | Verbrauch <sup>1)</sup>   |  |                             | Gesamt-<br>wert der<br>ver-<br>brauchten<br>Stoffe<br>1000 M | Erzeugung an<br>flüssiger<br>Kohlensäure |                |
|------|---------------|-------------------------------|-------------------------|---|--|-----------------------------|--|--|----------------|
|      |               |                               |                         | Verbren-<br>nungsstoffe<br>zur chemischen<br>Reaktion<br>1000 t | Karbonate<br>(Pott-<br>asche,<br>Soda)<br>1000 t | Chlor-<br>calcium<br>1000 t |  | Menge<br>1000 t                          | Wert<br>1000 M |
|      |               |                               |                         |   |  |                             |  |  |                |
| 1908 | 55            | 702                           | 1 039                   | 13,5  | 0,2  | 0,1                         | 422  | 35,4                                     | 5 812          |
| 1909 | 55            | 682                           | 1 005                   | 13,5  | 0,1  | 0,1                         | 412  | 34,5                                     | 5 677          |
| 1910 | 60            | 644                           | 921                     | 13,4  | 0,1  | 0,1                         | 386  | 35,8                                     | 5 344          |
| 1911 | 75            | 649                           | 908                     | 13,9  | 0,1  | 0,1                         | 712  | 41,5                                     | 5 854          |
| 1912 | 74            | 676                           | 956                     | 13,2  | 0,1  | 0,1                         | 698  | 41,6                                     | 5 624          |

<sup>1)</sup> Außerdem sind ermittelt: Verbrauch an anderen Stoffen (1000 t) 1911: 6,4; 1912: 6,1.

## 3. Steinkohlenteer-, Wassergasteer- und Ölgasteerdestillationen

|   | 1909            |                | 1910            |                | 1911            |                | 1912                |                |
|---|-----------------|----------------|-----------------|----------------|-----------------|----------------|---------------------|----------------|
|   | Menge<br>1000 t | Wert<br>1000 M | Menge<br>1000 t | Wert<br>1000 M | Menge<br>1000 t | Wert<br>1000 M | Menge<br>1000 t     | Wert<br>1000 M |
| Betriebe .....  | 90              |                | 102             |                | 104             |                | 106                 |                |
| Beschäftigte Personen .....   | 2 751           |                | 2 804           |                | 2 880           |                | 2 821               |                |
| Öhne und Gehälter (1000 M)  | 3 772           |                | 3 951           |                | 4 077           |                | 4 396               |                |
| Es wurden verarbeitet:  |                 |                |                 |                |                 |                |                     |                |
| Teer .....  | 908,9           | 20 726         | 983,7           | 22 174         | 1 042,0         | 23 958         | 1 150,3             | 29 382         |
| Halbfabrikate der Teer-<br>destillation, von ander-<br>wärts bezogen .....          | 51,3            | 3 672          | 56,8            | 3 489          | 62,9            | 3 787          | 78,6                | 5 680          |
| Gaswasser, von anderwärts<br>bezogen, umgerechnet auf<br>Ammoniak .....             | 0,7             | 423            | 0,6             | 328            | 0,6             | 367            | 0,6                 | 412            |
| Es wurden erzeugt:  |                 |                |                 |                |                 |                |                     |                |
| Teerpech .....  | 453,2           | 14 391         | 481,0           | 15 539         | 507,3           | 16 607         | 572,4               | 20 231         |
| Präparierter Teer, destillier-<br>ter Teer .....                                    | 91,5            | 3 332          | 102,3           | 3 745          | 110,8           | 4 148          | 116,0               | 4 832          |
| Schwere Steinkohlenteeröle<br>(einschl. Karbol, Kreosot,<br>Naphthalinöle usw.) ... | 287,9           | 11 866         | 304,4           | 12 243         | 329,2           | 13 098         | 362,3               | 15 432         |
| Naphthalin .....  | 37,2            | 2 345          | 40,5            | 2 625          | 46,8            | 2 967          | 52,2                | 3 408          |
| Anthracen, umgerechnet auf<br>Reinanthracen .....                                   | 3,5             | 661            | 3,6             | 691            | 4,1             | 865            | 3,8                 | 939            |
| Phenole und Kresole .....   | 5,5             | 2 111          | 5,0             | 1 503          | 4,5             | 1 494          | 6,7                 | 4 256          |
| Benzol .....  | 19,1            | 2 097          | 18,4            | 1 956          | 16,9            | 1 841          | 17,8                | 1 578          |
| Toluol .....  | 2,8             | 585            | 2,0             | 333            | 2,0             | 372            | 1,8                 | 343            |
| Xylol, Ölfungsbenzol,<br>Schwerbenzole .....  | 5,0             | 717            | 4,5             | 643            | 4,1             | 584            | 4,9                 | 740            |
| Anderer Erzeugnisse der Teer-,<br>Teeröl- und Benzolver-<br>arbeitung .....         | 9,3             | 588            | 7,9             | 445            | 6,7             | 363            | 5,4                 | 493            |
| Konzentriertes Ammoniak-<br>wasser <sup>1)</sup> .....                              | 0,0             | 2              | 6,0             | 99             | 6,3             | 100            | 14,3                | 113            |
| Schwefelsaures Ammoniak.  | 1,8             | 420            | 2,2             | 502            | 2,1             | 526            | ( <sup>2)</sup> 2,7 | 702            |
| Salmiakgeist .....  | 0,8             | 319            | 0,5             | 182            | 0,6             | 202            | (                   | 0,7            |
| Salmiak .....   | 0,1             | 36             |                 |                |                 |                |                     |                |

<sup>1)</sup> Für 1910—1912 auch Ammoniakwasser unter 10% Ammoniakgehalt. — <sup>2)</sup> Salmiak ist in den Zahlen für schwefelsaures Ammoniak mitenthalten.

20c. Verschiedene Industrien

4. Braunkohlenteer-, Schiefer- und Torfsteerdestillationen sowie Paraffinabriken

|  | 1909   |        | 1910   |        | 1911   |        | 1912   |        |
|--|--------|--------|--------|--------|--------|--------|--------|--------|
| Betriebe .....   | 15     |        | 14     |        | 13     |        | 13     |        |
| Beschäftigte Personen .....  | 952    |        | 888    |        | 835    |        | 751    |        |
| Löhne und Gehälter (1000 M)  | 1 073  |        | 1 011  |        | 962    |        | 844    |        |
|  | Menge  | Wert   | Menge  | Wert   | Menge  | Wert   | Menge  | Wert   |
| Verbrauch an Braunkohlen,<br>Schiefer- und Torfsteer....                   | 1000 t | 1000 M | 1000 t | 1000 M | 1000 t | 1000 M | 1000 t | 1000 M |
|  | 75,8   | 3 849  | 80,1   | 3 914  | 74,4   | 3 590  | 80,1   | 4 145  |
| Erzeugung an:  |        |        |        |        |        |        |        |        |
| Paraffinölen .....   | 44,6   | 3 989  | 45,5   | 3 928  | 43,8   | 3 938  | 47,2   | 4 897  |
| Rohparaffin .....  | 11,3   | 3 749  | 12,8   | 4 210  | 11,8   | 3 577  | 10,3   | 3 167  |
| sonstigen Braunkohlenteer-,<br>Schiefer- und Torf-<br>steerprodukten ..... | 8,4    | 261    | 8,8    | 285    | 8,6    | 271    | 9,0    | 293    |
| Von den mit Destillationen<br>verbundenen Paraffinabri-<br>ken wurden:     |        |        |        |        |        |        |        |        |
| an Rohparaffin verarbeitet   | 11,2   | 3 751  | 12,9   | 4 254  | 11,8   | 3 624  | 9,8    | 2 974  |
| an gereinigtem Paraffin<br>erzeugt .....                                   | 7,6    | 4 000  | 7,8    | 3 912  | 7,0    | 3 487  | 7,2    | 3 508  |

5. Petroleumraffinerien

| Jahr   | Be-<br>triebe | Beschäf-<br>tigte<br>Personen | Löhne<br>und<br>Gehälter<br>1000 M | Verbrauch                |  | Erzeugung         |                 |                               |                |
|--|---------------|-------------------------------|------------------------------------|--------------------------|--|-------------------|-----------------|-------------------------------|----------------|
|  |               |                               |                                    | Rohes<br>Erdöl<br>1000 t | Halbfabrikate<br>und Rückstände<br>aus der Ver-<br>arbeitung der<br>Rohöle<br>1000 t | Benzine aller Art |                 | Leuchtöle<br>(Brennpetroleum) |                |
|  |               |                               |                                    |                          |  | Menge<br>1000 t   | Wert<br>1000 M  | Menge<br>1000 t               | Wert<br>1000 M |
| 1908   | 38            | 1 515                         | 2 019                              | 123,9                    | 107,1  | 94,1              | 18 268          | 27,7                          | 4 137          |
| 1909   | 42            | 1 540                         | 2 034                              | 130,1                    | 132,9  | 118,1             | 18 710          | 26,0                          | 3 797          |
| 1910   | 42            | 1 546                         | 2 137                              | 134,2                    | 155,2  | 133,8             | 22 779          | 21,5                          | 3 206          |
| 1911   | 40            | 1 679                         | 2 395                              | 131,8                    | 187,8  | 165,1             | 28 723          | 20,5                          | 3 149          |
| 1912   | 47            | 2 079                         | 2 997                              | 166,7                    | 230,9  | 179,8             | 43 042          | 21,0                          | 3 596          |
| Erzeugung  |               |                               |                                    |                          |  |                   |                 |                               |                |
| Schmieröle, auch Paraffin-<br>öle, Gasöle, Treiböle usw. |               |                               | Paraffin                           |                          | Waxelin  |                   | Andere Produkte |                               |                |
|  | Menge         | Wert                          | Menge                              | Wert                     | Menge  | Wert              | Menge           | Wert                          |                |
|  | 1000 t        | 1000 M                        | 1000 t                             | 1000 M                   | 1000 t   | 1000 M            | 1000 t          | 1000 M                        |                |
| 1908   | 68,4          | 10 837                        | 1)                                 | 1)                       | 4,2 1)   | 880 1)            | 18,3            | 1 214                         |                |
| 1909   | 75,4          | 11 543                        | 0,8                                | 348                      | 4,9  | 590               | 19,5            | 1 085                         |                |
| 1910   | 85,9          | 12 988                        | 0,7                                | 280                      | 5,3  | 726               | 21,0            | 1 129                         |                |
| 1911   | 93,9          | 13 565                        | 0,8                                | 276                      | 4,6  | 631               | 21,6            | 1 135                         |                |
| 1912   | 136,5         | 21 299                        | 1)                                 | 1)                       | 4,7 1)   | 822 1)            | 32,3            | 2 102                         |                |

1) Die Erzeugung von Paraffin ist bei Waxelin mitberücksichtigt.

6. Kraftfahrzeugfabriken

| Jahr | Be-<br>triebe | Beschäftigte<br>Personen<br>einschl.<br>aller<br>Angestell-<br>ten | Löhne und Gehälter       |                                      | Gesamtwert<br>der von anderwärts<br>bezogenen Roh-<br>stoffe, Halb-<br>und<br>Ganzfabrikate<br>einschl. der<br>von anderen Be-<br>trieben fakturierten<br>Hilfsarbeiten<br>1000 M | Von den zur weiteren Verarbeitung<br>von anderwärts bezogenen Fabrikaten<br>waren |                |                |                |
|------|---------------|--|--------------------------|--------------------------------------|---|---|----------------|----------------|----------------|
|      |               |  | Ins-<br>gesamt<br>1000 M | Davon<br>nutzbare<br>Löhne<br>1000 M |   | vollständige<br>Untergestelle   |                | Motoren        |                |
|      |               |  |                          |                                      |   | Menge<br>Stück  | Wert<br>1000 M | Menge<br>Stück | Wert<br>1000 M |
| 1907 | 69            | 13 423   | 19 900                   | .                                    | .   | .   | .              | .              | .              |
| 1908 | 71            | 13 136   | 19 100                   | .                                    | .   | .   | .              | .              | .              |
| 1909 | 121           | 19 221   | 24 704                   | .                                    | .   | .   | .              | 946            | .              |
| 1910 | 114           | 21 813   | 33 578                   | .                                    | .   | .   | .              | 1 394          | .              |
| 1911 | 131           | 28 694   | 45 057                   | 29 332                               | 79 550  | 158   | 1 592          | 1 799          | 3 246          |
| 1912 | 124           | 35 877   | 56 551                   | 39 814                               | 104 787   | 93  | 1 002          | (2) 1 607      | 4 483          |

20c. Verschiedene Industrien  
Noch: 6. Kraftfahrzeugfabriken

| Jahr          | Erzeugung 1)               |                     |                |                    |  |                             |                      |                     |  |                                |
|---------------|----------------------------|---------------------|----------------|--------------------|--|-----------------------------|----------------------|---------------------|--|--------------------------------|
|               | Vollständige Kraftwagen    |                     |                |                    |  |                             |                      |                     | Güter- (Last-) Wagen<br>einschl. der Wagen für<br>besondere Zwecke |                                |
|               | Kraft-<br>zweiräder        | Kraft-<br>dreiräder | Ins-<br>gesamt | Personenwagen      |  |                             |                      |                     |  |                                |
|               |                            |                     |                | bis 6<br>Steuer-PS | über 6 bis 10<br>Steuer-PS   | über 10 bis 25<br>Steuer-PS | über 25<br>Steuer-PS |                     |  |                                |
| Stück         |                            |                     |                |                    |  |                             |                      |                     | bis 1 000 kg<br>Tragfähigkeit                                      | über 1 000 kg<br>Tragfähigkeit |
| 1907          | 3 776                      | .                   | 3 887          | 1 268              | 597  | 1 307                       | 319                  | 112                 | 284  |                                |
| 1908          | 3 164                      | .                   | 4 557          | 1 912              | 809  | 1 314                       | 107                  | 112                 | 303  |                                |
| 1909          | 3 703                      | .                   | 7 318          | 3 865              | 1 623  | 970                         | 224                  | 162                 | 474  |                                |
| 1910          | 3 822                      | 936                 | 9 368          | 3 976              | 3 134  | 1 228                       | 240                  | 68                  | 722  |                                |
| 1911          | 3 901                      | 1 079               | 11 692         | 4 504              | 4 269  | 1 333                       | 213                  | 301                 | 1 072  |                                |
| 1912          | 4 984                      | 1 540               | 16 078         | 4 473              | 7 334  | 2 175                       | 314                  | ( <sup>2</sup> 297) | 1 485  |                                |
| Erzeugung     |                            |                     |                |                    |  |                             |                      |                     |  |                                |
| Untergestelle | Vollständige<br>Motorboote | Luftschiffe         | Flugmaschinen  | Motoren            | Gesamtwert der<br>erzeugten Waren einschl.<br>der ausgeführten<br>Reparaturarbeiten und<br>der Lieferung von Ersatz-<br>und Reserveteilen<br>1 000 M |                             |                      |                     |  |                                |
| Stück         |                            |                     |                |                    |  |                             |                      |                     |  |                                |
| 1907          | 1 264                      | 101                 | .              | .                  | 1 980  | 60 900                      |                      |                     |  |                                |
| 1908          | 990                        | 118                 | 3              | 1                  | 1 865  | 56 400                      |                      |                     |  |                                |
| 1909          | 2 126                      | 286                 | 5              | 4                  | 1 996  | 80 325                      |                      |                     |  |                                |
| 1910          | 3 745                      | 283                 | 7              | 73                 | 2 977  | 118 363                     |                      |                     |  |                                |
| 1911          | 5 247                      | 290                 | .              | .                  | 3 694  | 163 012                     |                      |                     |  |                                |
| 1912          | ( <sup>2</sup> 6 695)      | 271                 | .              | .                  | ( <sup>2</sup> 3 192)  | 221 602                     |                      |                     |  |                                |

1) Die Kraftdreiräder sind bis zum Jahre 1909 bei den Kraftwagen nachgewiesen. Die Personenomnibusse sind 1910 bis 1912 bei den Lastwagen, in den vorhergehenden Jahren bei den Personenwagen nachgewiesen. — 2) Die Angaben beziehen sich nicht auf Wagen für besondere Zwecke und auf Luftfahrzeuge.

7. Bereifungs-, Ballonstoff- und Flugzeugstofffabriken

|   | Erhebungsjahr     |         |
|---|-------------------|---------|
|   | 1911              | 1912    |
| Betriebe .....  | 18                | 21      |
| Beschäftigte Personen .....   | 8 310             | 8 975   |
| Löhne und Gehälter .....  | (1 000 M) 10 214  | 11 409  |
| Gesamtwert der Erzeugung .....  | (1 000 M) 144 702 | 140 046 |
| Gesamtwert des Absatzes .....   | (1 000 M) 136 908 | 126 678 |
| Hiervon entfallen auf:  |                   |         |
| Kraftfahrzeugreifen   |                   |         |
| und zwar:   |                   |         |
| Pneumatische Reifen .....   | (1 000 M) 70 842  | 59 834  |
| Vollreifen .....  | (1 000 M) 18 118  | 18 242  |
| Fahrradreifen .....   | (1 000 M) 46 164  | 45 584  |
| Abnehmbare Felgen und Räder sowie Ballon- und Flugzeugstoff (1 000 M) | 1 784             | 3 019   |

8. Lederfabriken und Gerbereien

| Erhebungsjahr 1910  |                   |
|---|-------------------|
| Zahl der Betriebe .....                                       | 1 340             |
| Zahl der berufsgenossenschaftlich versicherten Personen ..... | 42 750            |
| Löhne und Gehälter dieser Personen .....                      | (1 000 M) 49 151  |
| An rohen Häuten und Fellen wurden verarbeitet:                |                   |
| Rohhäute .....  | dz 16 947         |
| Rindshäute .....  | dz 364 139        |
| Kalbfelle .....   | dz 36 322         |
| Ziegen- und Zickelfelle .....                                 | dz 93 354         |
| Schaf- und Lammfelle .....                                    | dz 141 167        |
| sonstige Häute und Felle .....                                | dz 13 407         |
| Wert der verarbeiteten Häute und Felle frei Gerberei .....    | (1 000 M) 452 009 |

## 20c. Verschiedene Industrien

## Noch: 8. Lederfabriken und Gerbereien

| Verbrauch an Gerb- und Hilfsstoffen:                        |                |           |                                       |         |                               |
|---|----------------|-----------|---------------------------------------|---------|-------------------------------|
| Gerbrinden und Gerbholz, auch gemahlen                      | dz             | 2 482 320 |                                       |         |                               |
| Gerbstoffauszüge  | dz             | 652 405   |                                       |         |                               |
| Chromgerbmittel   | dz             | 222 773   |                                       |         |                               |
| Anderer Gerb-, Weiz-, Zurichtungs- und sonstige Hilfsstoffe | dz             | 418 561   |                                       |         |                               |
| Wert der verbrauchten Gerb- und Hilfsstoffe                 | (1 000 M)      | 64 947    |                                       |         |                               |
| Jahreserzeugung an Leder:                                   |                | losgar    | chromgar                              | weißgar | fämiscl., fettgar und anderes |
| Ladleder  | dz             | 35 923    | 6 799                                 | —       | —                             |
| Wert (1 000 M)  |                | 37 562    | 11 248                                | —       | —                             |
| Sohl-, Vache- und Brandsohlleder                            | dz             | 701 999   | 5 301                                 | 112     | einschl. des fettgaren Leders |
| Wert (1 000 M)  |                | 191 964   | 2 688                                 | 31      |                               |
| Oberleder   | dz             | 146 564   | 148 768                               | 1 314   | 12                            |
| Wert (1 000 M)  |                | 63 464    | 192 029                               | 1 316   | 19                            |
| Geschirr-, Sattler-, Wagen-, Polster-, Möbel-, Taschenleder | dz             | 90 070    | 244                                   | 1 441   | 528                           |
| Wert (1 000 M)  |                | 40 327    | 96                                    | 471     | 194                           |
| Leder für technische Zwecke                                 | dz             | 69 978    | 5 063                                 | 415     | 5 828                         |
| Wert (1 000 M)  |                | 28 887    | 2 472                                 | 226     | 2 307                         |
| Handschuhleder  | dz             | —         | einschl. des vegetab. geerbten Leders | 17 623  | 1 342                         |
| Wert (1 000 M)  |                | —         | —                                     | 22 971  | 2 113                         |
| Feinleder   | dz             | 18 385    | 259                                   | 1 217   | 4                             |
| Wert (1 000 M)  |                | 21 474    | 270                                   | 1 163   | 8                             |
| gegerbte Spalte jeder Art und Abfälle                       | dz             | 139 569   | 3 796                                 | 34      | 308                           |
| Wert (1 000 M)  |                | 23 799    | 685                                   | 5       | 62                            |
| anderes Leder   | Wert (1 000 M) | 8 101     | 210                                   | 130     | 215                           |
| Gesamtwert der Jahreserzeugung                              | (1 000 M)      |           |                                       |         | 656 507                       |
| Wert der Nebenerzeugnisse insgesamt                         | (1 000 M)      |           |                                       |         | 18 813                        |

## 9. Jutespinnereien und Zwirnereien

|   | 1907    | 1908    | 1909    | 1910    | 1911    |
|---|---------|---------|---------|---------|---------|
| Zahl der Betriebe   | 35      | 35      | 35      | 37      | 38      |
| Zahl der Spinnspindeln  | 169 030 | 165 188 | 165 508 | 170 172 | 186 016 |
| Zahl der Zwirrspindeln  | 8 367   | 8 479   | 8 711   | 9 135   | 9 879   |
| An Jute wurden für eigene Rechnung (1907, 1908, 1909 und 1910 auch für fremde Rechnung) verarbeitet .. (1 000 kg)   | 138 884 | 136 121 | 141 779 | 147 576 | 148 958 |
| Jahreserzeugung für eigene Rechnung (1907, 1908, 1909 und 1910 auch für fremde Rechnung) an eindrähtigem Jutegarn ohne Beimischung von anderen Spinnstoffen .. (1 000 kg) | 139 786 | 137 198 | 142 697 | 147 255 | 148 510 |
| Endgültige Jahreserzeugung für eigene Rechnung, insgesamt:  |         |         |         |         |         |
| Menge (1 000 kg)  | 139 403 | 137 250 | 142 748 | 147 271 | 148 520 |
| Wert (1 000 M)  | 81 886  | 77 621  | 67 405  | 66 934  | 86 264  |
| davon an rohem eindrähtigen und an veredeltem Jutegarn  |         |         |         |         |         |
| Menge (1 000 kg)  | 132 395 | 131 222 | 136 212 | 140 342 | 141 526 |
| Wert (1 000 M)  | 77 659  | 73 812  | 63 930  | 63 397  | 81 821  |
| an rohem und an veredeltem Jutezwirn . Menge (1 000 kg)   | 7 009   | 6 029   | 6 537   | 6 928   | 6 994   |
| Wert (1 000 M)  | 4 227   | 3 809   | 3 475   | 3 537   | 4 443   |

## 10. Seidenspinnereien und Zwirnereien

|  | 1907                   | 1910                   |
|--|------------------------|------------------------|
| Zahl der Betriebe  | 41                     | 43                     |
| davon sind Bourettespinnereien   | 6                      | 5                      |
| Zahl der Spinnspindeln   | 69 950                 | ( <sup>1</sup> 84 932) |
| Zahl der Zwirrspindeln   | 65 318                 | ( <sup>1</sup> 75 440) |
| Jahreserzeugung für eigene Rechnung (1907 auch für fremde Rechnung) an einfachen Florettsidengespinnsten (Schappe) und Bourettsidengespinnsten (1 000 kg)  | 1 115                  | 1 147                  |
| Endgültige Jahreserzeugung für eigene Rechnung (1907 auch für fremde Rechnung) insgesamt .. (1 000 kg)   | ( <sup>2</sup> 805)    | 1 902                  |
| darunter: an ein- und mehrfach gezwirnter Rohseide (realer Seide) .. (1 000 kg)  | 248                    | 193                    |
| an einfachen Florettsidengespinnsten (Schappe), an gezwirnter Florettsidengespinnsten oder an Florettsidengespinnsten oder an Zwirnen in Verbindung mit anderen Spinnstoffen oder Gespinnsten (einschl. Bourettsidengespinnsten und -garnen) .. (1 000 kg) |                        | 1 277                  |
| Wert der Jahreserzeugung für eigene Rechnung .. (1 000 M)  | ( <sup>2</sup> 23 695) | 29 032                 |

<sup>1</sup>) Bei den Spindelzahlen für 1910 sind auch Lohnbetriebe mitberücksichtigt werden. — <sup>2</sup>) Gesamtmenge und Wert der endgültigen Jahreserzeugung für 1907 beziehen sich nur auf Seidenzwirne.



## 20c. Verschiedene Industrien

## 11. Seiden- und Samtwebereien

|  | 1907             | 1910    |
|--|------------------|---------|
| Zahl der Betriebe .....  | 335              | 343     |
| Zahl der eigenen Webstühle, die die Betriebe (einschließlich Vohnbetriebe und Zwischenmeister) am Ende des Jahres enthalten haben .....      | ( <sup>1</sup> ) | 49 005  |
| Zahl der Hauswebstühle ohne Motorbetrieb, die außerdem noch für eigene Rechnung durchschnittlich im Laufe des Jahres beschäftigt waren ..... | ( <sup>1</sup> ) | 4 197   |
| An Gespinsten wurden für eigene Rechnung verarbeitet .....   | Menge (1 000 kg) | 10 441  |
|  | Wert (1 000 M)   | 146 227 |
| Gesamtwert der Jahreserzeugung für eigene Rechnung .....   | (1 000 M)        | 275 611 |
|  |                  | 302 466 |

<sup>1</sup>) Im Jahre 1907 waren am Ende des Jahres in den Betrieben vorhanden: 41 411 Webstühle; davon waren: in den Fabriken befindliche Webstühle 39 558 und außerhalb der Fabriken stehende Hauswebstühle 1 853. Außerdem waren für Rechnung der befragten Betriebe noch beschäftigt: 348 Fabrikstühle und 6 808 Hauswebstühle.

## 12. Kartoffelstärke- und Kartoffelsagofabriken

|  | Betriebsjahr 1910/11   |                         |
|--|------------------------|-------------------------|
| Zahl der Kartoffelstärkefabriken .....   | 303                    |                         |
| Zahl der Kartoffelsagofabriken .....   | 8                      |                         |
| zusammen   | 311                    |                         |
|  | Menge<br>(1 000 dz)    | Wert<br>(1 000 M)       |
| An Rohstoffen wurden im Erhebungsjahr verarbeitet:   |                        |                         |
| Kartoffeln eigener Erzeugung .....   | 4 153,3                | —                       |
| Kartoffeln fremder Erzeugung, und zwar:  |                        |                         |
| inländischer Herkunft .....  | 8 762,0                | —                       |
| ausländischer Herkunft .....   | 374,4                  | —                       |
| Trockene Kartoffelstärke und Kartoffelmehl, lediglich inländischer Erzeugung ..                                | 151,2                  | —                       |
| Feuchte Kartoffelstärke (Rohstärke), feuchte Schlammstärke und Dextrin, lediglich inländischer Erzeugung ..... | 681,4                  | —                       |
| Wert der verarbeiteten Kartoffeln .....  | —                      | 38 012                  |
| Wert der verarbeiteten Halbfabrikate .....   | —                      | 9 517                   |
| Jahreserzeugung an:  |                        |                         |
| Kartoffelstärke, und zwar:   |                        |                         |
| feuchter Stärke .....  | 570,0                  | 5 984                   |
| trockener Stärke und Kartoffelmehl .....   | 1 737,4                | 35 495                  |
| trockener und feuchter Schlammstärke .....   | 36,1                   | 260                     |
| Kartoffelsago .....  | 23,9                   | 707                     |
| Kartoffelgraupe .....  | 3,7                    | 120                     |
| Stärkezucker .....   | 99,5                   | 2 311                   |
| Stärke syrup .....   | ( <sup>1</sup> ) 564,0 | 13 044                  |
| Couleur .....  | 43,9                   | 1 293                   |
| Dextrin .....  | 223,7                  | 5 903                   |
| Vösllicher Stärke .....  | 16,3                   | 450                     |
| Trockener Pülpe .....  | 126,1                  | 609                     |
| Feuchter und gedämpfter Pülpe .....  | 2 329,5                | 892                     |
|  | 5 774,1                | ( <sup>2</sup> ) 67 068 |

<sup>1</sup>) Von Betrieben, die durch die vorliegende Erhebung nicht erfasst wurden, sind außerdem noch rund 63 000 dz Stärkesirup hergestellt worden. — <sup>2</sup>) Um den tatsächlichen Gesamtwert zu erhalten, muß von dem Gesamtwert der verschiedenen Erzeugnisse (67 068 000 M) noch der Wert der verarbeiteten Halbfabrikate (9 517 000 M), die aus anderen Kartoffelstärkefabriken stammen, abgezogen werden. Demnach stellt sich der tatsächliche Gesamtwert auf 57 551 000 M.

## 20c. Verschiedene Industrien

## 13. Maisstärkefabriken

|  |  | Erhebungsjahr 1911  |                   |
|--|--|---------------------|-------------------|
| Zahl der Betriebe.....   |  | 15                  |                   |
| An Rohstoffen wurden im Erhebungsjahr verarbeitet:                 |  | Menge<br>(1 000 dz) | Wert<br>(1 000 M) |
| Mais europäischer Herkunft.....                                    |  | 37,5                | —                 |
| Mais außereuropäischer Herkunft, und zwar:                         |  |                     |                   |
| südafrikanischer weißer Natalmais.....                             |  | 112,9               | —                 |
| nordamerikanischer weißer Mais.....                                |  | 81,7                | —                 |
| weißer Logomais und Mais sonstiger außereuropäischer Herkunft..... |  | 15,7                | —                 |
| Wert der verarbeiteten Rohstoffe.....                              |  | —                   | 3 892             |
| Jahreserzeugung an:  |  |                     |                   |
| Maisstärke, Puder und gebrannter Maisstärke (British Gum).....     |  | 141,6               | 4 257             |
| Maisrückständen, feuchten.....                                     |  | 34,4                | 107               |
| Maisrückständen, trockenen.....                                    |  | 63,8                | 812               |

## 14. Weizenstärkefabriken

|   |  | Erhebungszeit<br>1.7.1906 bis 30.6.1909 |                   |
|---|--|---|-------------------|
| Zahl der Betriebe.....  |  | 17                                      |                   |
| An Weizenmehl wurden verarbeitet..... (1 000 dz)                          |  | 511,5                                   |                   |
| Gesamterzeugung an:   |  | Menge<br>(1 000 dz)                     | Wert<br>(1 000 M) |
| Weizenstärke.....   |  | 289,2                                   | 11 775            |
| trockener Abfallstärke.....   |  | 61,8                                    | 1 588             |
| feuchter Abfallstärke.....  |  | 23,7                                    | 100               |
| Kleber (Wiener Beim und Pflanzeneiweiß).....                              |  | 54,1                                    | 4 057             |
| Außerdem wurden größere Mengen flüssiger Schlempe zum Viehtrank gewonnen  |  |   |                   |
|   |  | Erhebungsjahr 1911                      |                   |
| Zahl der Betriebe.....  |  | (1) 26                                  |                   |
| An Rohstoffen wurden im Erhebungsjahr verarbeitet:                        |  | Menge<br>(dz)                           | Wert<br>(1 000 M) |
| Weizen eigener Erzeugung.....   |  | 86                                      | —                 |
| Weizen fremder Erzeugung, lediglich inländischer Herkunft.....            |  | 7 916                                   | —                 |
| Weizenmehl fremder Erzeugung inländischer und ausländischer Herkunft..... |  | 220 730                                 | —                 |
| Wert der verarbeiteten Rohstoffe.....                                     |  | —                                       | 5 879             |
| Jahreserzeugung an:   |  | (1 000 dz)                              |                   |
| Weizenstärke und Puder.....   |  | 117,0                                   | 4 398             |
| feuchter Abfallstärke (Schlempe).....                                     |  | 35,0                                    | 135               |
| Kleberstärke.....   |  | 26,7                                    | 576               |
| Kleber zu technischen Zwecken.....  |  | 15,7                                    | 1 326             |
| Kleber zu Nahrungszwecken.....  |  | 11,2                                    | 890               |
| anderen Stärkeerzeugnissen.....   |  | 1,8                                     | 30                |

1) Ein Betrieb, der den Fragebogen nicht beantwortet hat, wurde außer Betracht gelassen, da seine Produktion nach dem Urteil Sachverständiger unbedeutend ist.

## 15. Reisstärkefabriken

|                                    |  | Erhebungsjahr 1911  |                   |
|------------------------------------|--|---------------------|-------------------|
| Zahl der Betriebe.....             |  | 10                  |                   |
| An Reis wurden verarbeitet.....    |  | Menge<br>(1 000 dz) | Wert<br>(1 000 M) |
| Jahreserzeugung an Reisstärke..... |  | 338,1               | —                 |
|                                    |  | (1) 255,6           | (2) 10 867        |

1) Außerdem wurden größere Mengen Rückstände (Kleber, trockene und feuchte Abfälle) gewonnen. — 2) Die Werte sind nach Fabrik nach Abzug der Verpackungskosten ermittelt. Die nach dem Ausland gegangenen Mengen haben wegen Rückvergütung des Reiszolls einen geringeren Ertrag geliefert.

21. Patente, geschützte Muster und Warenzeichen

(Blatt für Patent-, Muster- und Zeichenwesen 1915 Nr. 3 und Deutscher Reichs-Anzeiger 1915 Nr. 13 Beil. 3)

a. Patente und Zier- (Geschmacks-) Muster

| Jahr          | Patente <sup>1)</sup> |                             |                  |   |   |                            | Geschützte Muster und Modelle <sup>2)</sup> |
|---------------|-----------------------|-----------------------------|------------------|---|---|----------------------------|---|
|               | Anmeldungen           | Bekanntgemachte Anmeldungen | Erteilte Patente | Bezeichnete und zurückgenommene Patente | Abgelaufene und wegen Nichtabhlung der Gebühre erloschene Patente | Am Jahres-schluss in Kraft |   |
| Bis 1909      | 580 168               | 244 821                     | 218 130          | 140                                     | 701   | 177 053                    | 3 712 119                                   |
| Im Jahre 1910 | 45 209                | 14 138                      | 12 100           | 10                                      | 39  | 11 060                     | 206 730                                     |
| » 11          | 44 929                | 14 235                      | 12 640           | 9                                       | 41  | 10 863                     | 193 861                                     |
| » 12          | 45 815                | 14 984                      | 13 080           | 11                                      | 49  | 11 023                     | 174 966                                     |
| » 13          | 49 532                | 15 879                      | 13 520           | 8                                       | 47  | 11 224                     | 183 426                                     |
| » 14          | 36 772                | 14 844                      | 12 350           | 8                                       | 42  | 8 161                      | 131 755                                     |
| Summe         | 802 425               | 318 901                     | 281 820          | 186                                     | 919   | 229 384                    | 4 602 857                                   |

<sup>1)</sup> Nach dem Patentgesetze vom 25. Mai 1877 seit 1. Juli 1877; seit 1. Oktober 1891 nach dem Patentgesetze vom 7. April 1891. — <sup>2)</sup> Nach dem Reichsgesetze vom 11. Januar 1876, betr. das Urheberrecht an Mustern und Modellen, seit 1. April 1876; sogenannte Zier- oder Geschmacksmuster.

21 b. Gebrauchsmuster und Warenzeichen

| Jahr          | Gebrauchsmuster <sup>1)</sup> |              |                         |                              |          |  |             | Warenzeichen <sup>2)</sup> |                |               |        |
|---------------|-------------------------------|--------------|-------------------------|------------------------------|----------|--|-------------|----------------------------|----------------|---------------|--------|
|               | Anmeldungen                   | Eintragungen | Ohne Eintragung erliebt | Am Jahres-schluss unerledigt | Gelöscht | Durch Zahlung der weiteren Gebühr von 60. M verlängert | Anmeldungen | Eintragungen               | Er-scheinungen | Er-neuerungen |        |
| Bis 1909      | 476 402                       | 405 410      | 54 126                  | .                            | 4 619    | 281 596  | 50 857      | 218 499                    | 125 040        | 11 709        | 32 348 |
| Im Jahre 1910 | 54 580                        | 42 470       | 8 899                   | 20 077                       | 683      | 29 202   | 5 412       | 25 963                     | 13 500         | 1 966         | 3 784  |
| » 11          | 54 444                        | 44 660       | 11 091                  | 18 770                       | 459      | 34 164   | 6 897       | 26 602                     | 14 600         | 1 898         | 3 701  |
| » 12          | 56 476                        | 44 050       | 10 837                  | 20 359                       | 502      | 40 277   | 8 113       | 29 507                     | 15 900         | 1 955         | 4 288  |
| » 13          | 62 678                        | 47 550       | 13 010                  | 22 477                       | 588      | 41 702   | 8 183       | 32 115                     | 17 300         | 2 238         | 5 607  |
| » 14          | 48 111                        | 37 890       | 9 110                   | 23 588                       | 417      | 37 060   | 7 868       | 23 423                     | 14 725         | 2 079         | 10 777 |
| Summe         | 752 691                       | 622 030      | 107 073                 | .                            | 7 268    | 464 001  | 87 330      | 356 109                    | 201 065        | 21 845        | 60 505 |

<sup>1)</sup> Nach dem Reichsgesetze vom 1. Juni 1891, betr. den Schutz von Gebrauchsmustern, seit 1. Oktober 1891. — <sup>2)</sup> Nach dem Reichsgesetze vom 12. Mai 1894, betr. den Schutz von Warenzeichnungen, seit 1. Oktober 1894. — <sup>3)</sup> Davon 17 139 Ausfertigungsanträge.

21 c. Patente, Gebrauchsmuster und Warenzeichen nach Staaten und Landesteilen

| Staaten und Landesteile (Wohnort der Inhaber) | Erteilte Patente 1877 bis 1914 | An-gemeldete Gebrauchsmuster 1914*) | Ein- getragene Waren- zeichen 1894 bis 1914 | Staaten und Landesteile (Wohnort der Inhaber) | Erteilte Patente 1877 bis 1914 | An-gemeldete Gebrauchsmuster 1914*) | Ein- getragene Waren- zeichen 1894 bis 1914 |
|---|--------------------------------|-------------------------------------|---|---|--------------------------------|-------------------------------------|---|
| <b>I. Deutsches Reich</b>                     |                                |                                     |   | Großherzogtum Sachsen . . . . . 1 033         |                                |                                     |   |
| Prov. Ostpreußen . . . . .                    | 854                            | 231                                 | 713   | Mecklenburg-Strelitz . . . . .                | 61                             | 26                                  | 41  |
| » Westpreußen . . . . .                       | 921                            | 238                                 | 1 068                                       | Oldenburg . . . . .                           | 461                            | 116                                 | 483   |
| Stadt Berlin . . . . .                        | 32 824                         | 5 953                               | 25 236                                      | Braunschweig . . . . .                        | 2 322                          | 322                                 | 1 182                                       |
| Prov. Brandenburg . . . . .                   | 12 037                         | 4 187                               | 7 341                                       | Sachsen-Meiningen . . . . .                   | 373                            | 148                                 | 492   |
| » Pommern . . . . .                           | 1 561                          | 308                                 | 1 401                                       | Sachsen-Altenburg . . . . .                   | 328                            | 165                                 | 315   |
| » Posen . . . . .                             | 1 099                          | 294                                 | 1 039                                       | Sachsen-Coburg-Gotha . . . . .                | 512                            | 298                                 | 510   |
| » Schlesien . . . . .                         | 6 857                          | 1 385                               | 5 111                                       | Anhalt . . . . .                              | 1 055                          | 158                                 | 699   |
| » Sachsen . . . . .                           | 7 882                          | 1 469                               | 5 485                                       | Schwarzb.-Sondershausen                       | 118                            | 64                                  | 80  |
| » Schleswig-Holstein                          | 3 040                          | 862                                 | 4 091                                       | Schwarzb.-Rudolstadt . . . . .                | 148                            | 55                                  | 421   |
| » Hannover . . . . .                          | 5 752                          | 1 272                               | 6 312                                       | Waldeck . . . . .                             | 37                             | 8                                   | 56  |
| » Westfalen . . . . .                         | 9 051                          | 2 478                               | 7 265                                       | Reuß älterer Linie . . . . .                  | 154                            | 46                                  | 95  |
| » Hessen-Rhassau . . . . .                    | 11 451                         | 2 181                               | 10 491                                      | Reuß jüngerer Linie . . . . .                 | 365                            | 99                                  | 443   |
| » Rheinland . . . . .                         | 27 034                         | 6 630                               | 27 513                                      | Schaumburg-Lippe . . . . .                    | 27                             | 11                                  | 65  |
| Hohenzollern . . . . .                        | 34                             | 8                                   | 29  | Lippe . . . . .                               | 117                            | 41                                  | 541   |
| Preußen                                       | 120 397                        | 27 496                              | 103 095                                     | Lübeck . . . . .                              | 444                            | 133                                 | 410   |
| Bayern . . . . .                              | 13 774                         | 3 281                               | 14 034                                      | Bremen . . . . .                              | 1 134                          | 261                                 | 2 889                                       |
| Sachsen . . . . .                             | 21 178                         | 5 398                               | 20 837                                      | Hamburg . . . . .                             | 5 719                          | 1 308                               | 18 243                                      |
| Württemberg . . . . .                         | 6 074                          | 2 247                               | 7 189                                       | Elbsaß-Voithringen . . . . .                  | 2 204                          | 480                                 | 2 766                                       |
| Baden . . . . .                               | 5 800                          | 1 488                               | 8 427                                       | Deutsches Reich 187 729 44 847 188 154        |                                |                                     |   |
| Hessen . . . . .                              | 3 279                          | 595                                 | 3 889                                       | II. Schutzgebiete . . . . . 14 7 14           |                                |                                     |   |
| Mecklenburg-Schwerin . . . . .                | 615                            | 173                                 | 441   | III. Ausland . . . . . 94 077 3 257 12 907    |                                |                                     |   |
|   |                                |                                     |   | Überhaupt 281 820 48 111 201 075              |                                |                                     |   |

\*) Im Jahrbuch 1914 Seite 103 ist an dieser Stelle statt 1913 zu lesen: 1891 bis 1913.

## 21 d. Übersicht über im Deutschen Reich erteilte Patente, eingegangene Gebrauchsmusteranmeldungen und eingetragene Warenzeichen nach dem Wohngebiete der Inhaber bzw. Anmelder

| Bezeichnung des Wohn-<br>gebiets | Erteilte Patente |        |        | Gebrauchsmuster-<br>anmeldungen |        |        | Eingetragene Waren-<br>zeichen |        |        |
|----------------------------------|------------------|--------|--------|---------------------------------|--------|--------|--------------------------------|--------|--------|
|                                  | 1912             | 1913   | 1914   | 1912                            | 1913   | 1914   | 1912                           | 1913   | 1914   |
| I. Deutsches Reich.....          | 8 829            | 9 045  | 8 633  | 51 961                          | 58 028 | 44 847 | 15 250                         | 16 480 | 14 148 |
| II. Deutsche Schutzgebiete..     | 2                | 2      | 1      | 5                               | 9      | 7      | 1                              | 1      | 4      |
| III. Ausland                     |                  |        |        |                                 |        |        |                                |        |        |
| A. Europa:                       |                  |        |        |                                 |        |        |                                |        |        |
| Belgien .....                    | 143              | 167    | 122    | 141                             | 131    | 74     | 16                             | 34     | 16     |
| Bulgarien.....                   | 1                | 3      | 2      | 2                               | 4      | 4      | —                              | —      | —      |
| Dänemark.....                    | 101              | 100    | 99     | 72                              | 92     | 80     | 8                              | 8      | 10     |
| Frankreich.....                  | 645              | 754    | 504    | 368                             | 342    | 204    | 117                            | 170    | 87     |
| Kolonien.....                    | 1                | 1      | 1      | —                               | 1      | —      | —                              | —      | —      |
| Griechenland.....                | 2                | —      | —      | 2                               | —      | —      | —                              | —      | —      |
| England.....                     | 655              | 619    | 424    | 544                             | 575    | 385    | 137                            | 139    | 94     |
| Kolonien.....                    | 94               | 85     | 59     | 85                              | 99     | 66     | 2                              | 5      | 1      |
| Italien.....                     | 137              | 120    | 105    | 82                              | 67     | 49     | 11                             | 13     | 9      |
| Lichtenstein.....                | —                | —      | —      | 1                               | —      | 2      | —                              | —      | —      |
| Luzemburg.....                   | 7                | 9      | 7      | 21                              | 30     | 8      | 13                             | 7      | 8      |
| Monaco.....                      | —                | —      | 3      | —                               | —      | —      | —                              | —      | —      |
| Niederlande.....                 | 58               | 68     | 72     | 72                              | 69     | 64     | 21                             | 36     | 26     |
| Kolonien.....                    | —                | 3      | 2      | 1                               | —      | 1      | —                              | —      | —      |
| Norwegen.....                    | 36               | 39     | 50     | 18                              | 20     | 16     | 2                              | 13     | 5      |
| Österreich.....                  | 458              | 455    | 442    | 1 003                           | 1 085  | 641    | 111                            | 139    | 107    |
| Portugal.....                    | —                | 2      | 2      | —                               | 1      | —      | 3                              | 8      | 1      |
| Rumänien.....                    | 9                | 6      | 6      | 10                              | 14     | 10     | —                              | —      | —      |
| Rußland.....                     | 142              | 183    | 96     | 148                             | 159    | 132    | 11                             | 11     | 10     |
| Schweden.....                    | 122              | 116    | 106    | 60                              | 88     | 70     | 19                             | 22     | 11     |
| Schweiz.....                     | 365              | 462    | 411    | 1 029                           | 969    | 763    | 67                             | 94     | 80     |
| Serbien.....                     | 1                | —      | —      | —                               | 2      | 2      | —                              | —      | —      |
| Spanien.....                     | 12               | 12     | 22     | 16                              | 18     | 11     | 5                              | 1      | 2      |
| Türkei mit Kleinasien.....       | —                | 1      | 1      | 2                               | 4      | —      | —                              | —      | —      |
| Ungarn.....                      | 138              | 108    | 119    | 150                             | 159    | 148    | 25                             | 11     | 19     |
| B. Amerika:                      |                  |        |        |                                 |        |        |                                |        |        |
| Argentinien.....                 | 3                | 5      | 5      | 9                               | 4      | 2      | 4                              | 1      | 1      |
| Bolivia.....                     | —                | —      | —      | —                               | —      | 1      | —                              | —      | —      |
| Brasilien.....                   | 10               | 5      | 2      | 1                               | 7      | 2      | —                              | 1      | 4      |
| Chile.....                       | 1                | —      | —      | 1                               | —      | 1      | —                              | —      | —      |
| Costa Rica.....                  | —                | —      | 1      | —                               | —      | —      | —                              | —      | —      |
| Cuba.....                        | 1                | 2      | 3      | 1                               | 1      | —      | —                              | —      | —      |
| Guatemala.....                   | —                | 2      | —      | —                               | 1      | —      | —                              | —      | —      |
| Haiti.....                       | —                | —      | —      | —                               | —      | 1      | —                              | —      | —      |
| Mexiko.....                      | 9                | 6      | 4      | 2                               | 2      | 4      | —                              | 1      | —      |
| Panama.....                      | —                | —      | —      | —                               | —      | 1      | —                              | —      | —      |
| Peru.....                        | —                | —      | —      | 1                               | —      | —      | —                              | —      | —      |
| Uruguay.....                     | —                | —      | —      | —                               | —      | 1      | —                              | —      | —      |
| Venezuela.....                   | —                | 1      | —      | —                               | —      | —      | —                              | —      | —      |
| Vereinigte Staaten.....          | 1 095            | 1 128  | 1 038  | 664                             | 686    | 506    | 60                             | 90     | 73     |
| Philippinen.....                 | —                | 1      | 1      | —                               | —      | 4      | —                              | —      | —      |
| C. Asien:                        |                  |        |        |                                 |        |        |                                |        |        |
| China.....                       | —                | 1      | 2      | 2                               | 1      | 1      | 16                             | 14     | 6      |
| Japan.....                       | 1                | 6      | 2      | —                               | 4      | 2      | 1                              | 1      | 3      |
| Siam.....                        | —                | —      | —      | —                               | 1      | —      | —                              | —      | —      |
| D. Afrika:                       |                  |        |        |                                 |        |        |                                |        |        |
| Ägypten.....                     | 2                | 2      | —      | 1                               | 3      | 1      | —                              | —      | —      |
| Tunis.....                       | —                | 1      | 3      | 1                               | 2      | —      | —                              | —      | —      |
| Ausland im ganzen                | 4 249            | 4 473  | 3 716  | 4 510                           | 4 641  | 3 257  | 649                            | 819    | 573    |
| Überhaupt                        | 13 080           | 13 520 | 12 350 | 56 476                          | 62 678 | 48 111 | 15 900                         | 17 300 | 14 725 |

## 21e. Patente und Gebrauchsmuster nach Klassen

| Kl.<br>Nr. | Bezeichnung der Klasse<br>(Amtliche Klassen-Nr.) | Ertheilte Patente |   | Kl.<br>Nr. | Bezeichnung der Klasse<br>(Amtliche Klassen-Nr.)  | Ertheilte Patente |   |
|------------|--|-------------------|---|------------|---|-------------------|---|
|            |  | 1877/1914         | Angemeldete Ge-<br>brauchsmuster<br>1891/1914 |            |   | 1877/1914         | Angemeldete Ge-<br>brauchsmuster<br>1891/1914 |
| 1          | Bäckerei (2)                                     | 1 113             | 3 633   | 37         | Metallbearbeitung, chem. u. mech. (48, 49)        | 8 817             | 13 341  |
| 2          | Bekleidungsindustrie (3)                         | 2 427             | 27 165  | 38         | Müllerei (50)                                     | 2 956             | 3 681   |
| 3          | Beleuchtung (4)                                  | 5 546             | 19 832  | 39         | Musikinstrumente (51)                             | 4 015             | 7 695   |
| 4          | Bergbau (5)                                      | 2 039             | 2 635   | 40         | Nähmaschinen (52)                                 | 3 112             | 5 531   |
| 5          | Bier, Branntwein (6)                             | 2 818             | 3 178   | 41         | Nahrungsmittel (53)                               | 1 753             | 3 892   |
| 6          | Beleichen (8)                                    | 6 087             | 11 779  | 42         | Papierfabrikation u. Erzeugnisse (55, 54)         | 5 314             | 29 444  |
| 7          | Borstenswarenfabrikation (9)                     | 749               | 4 821   | 43         | Photographie (57)                                 | 2 965             | 7 090   |
| 8          | Brennstoffe (10)                                 | 1 249             | 1 539   | 44         | Pressen (58)                                      | 848               | 1 196   |
| 9          | Buchbinderei (11)                                | 1 543             | 10 460  | 45         | Pumpen (59)                                       | 1 757             | 2 933   |
| 10         | Chemische Apparate und Prozesse (12)             | 19 653            | 3 701   | 46         | Rettungswesen (61)                                | 851               | 2 098   |
| 11         | Dampfessel, Dampfmaschinen (13, 14)              | 8 735             | 6 460   | 47         | Sattlerei, Wagenbau u. Pferdegeschirr<br>(63, 56) | 8 696             | 33 220  |
| 12         | Druckerei (15)                                   | 6 550             | 8 604   | 48         | Schankgerätschaften (64)                          | 4 601             | 18 724  |
| 13         | Eisen, Blech, u. Drahtherzeugung (18, 7)         | 3 754             | 3 640   | 49         | Schiffsbau und Schiffsbetrieb (65)                | 2 607             | 3 224   |
| 14         | Eisenbahn, Straßenbau (19)                       | 1 693             | 3 421   | 50         | Schlächtereien (66)                               | 843               | 2 119   |
| 15         | Eisenbahnbetrieb (20)                            | 9 382             | 10 939  | 51         | Schleifen und Polieren (67)                       | 1 476             | 3 465   |
| 16         | Elektrische Apparate (21)                        | 18 252            | 39 173  | 52         | Schlosserei (68)                                  | 4 970             | 18 370  |
| 17         | Färbstoffe (22)                                  | 5 620             | 572   | 53         | Schreib- und Zeichenwaren (70)                    | 2 408             | 13 158  |
| 18         | Fettindustrie (23)                               | 1 086             | 1 046   | 54         | Schuhwerk (71)                                    | 3 023             | 11 082  |
| 19         | Feuerungs- u. Heizungsanlagen (24, 36)           | 6 865             | 19 717  | 55         | Schusswaffen (72)                                 | 5 035             | 6 905   |
| 20         | Flechtmaschinen (25)                             | 2 341             | 4 127   | 56         | Signalwesen (74)                                  | 2 061             | 5 745   |
| 21         | Gasbereitung und -beleuchtung (26)               | 2 969             | 5 794   | 57         | Soda (75)   | ( <sup>2</sup> )  | 50  |
| 22         | Gebläse (27)                                     | 1 295             | 1 701   | 58         | Spinnerei und Weberei (76, 86)                    | 6 613             | 8 362   |
| 23         | Gesundheitspflege (30)                           | 5 122             | 24 542  | 59         | Sport (77)  | 4 687             | 27 369  |
| 24         | Gießerei u. Hüttenwesen (31, 40)                 | 3 555             | 1 821   | 60         | Tabak (79)  | 1 335             | 1 637   |
| 25         | Glas (32)  | 1 395             | 1 125   | 61         | Tonwaren (80)                                     | 4 639             | 5 185   |
| 26         | Hand- und Reisegeräte (33)                       | 1 869             | 18 840  | 62         | Transportwesen (81)                               | 3 322             | 15 655  |
| 27         | Hauswirtschaftliche Geräte (34)                  | 9 647             | 67 990  | 63         | Trockenrichtungen (82)                            | 1 600             | 2 370   |
| 28         | Hebezeuge (35)                                   | 2 685             | 4 051   | 64         | Uhren (83)  | 1 692             | 4 697   |
| 29         | Hochbauwesen (37)                                | 3 321             | 22 266  | 65         | Wasserleitung (85)                                | 2 967             | 8 542   |
| 30         | Holz, Horn (38, 39)                              | 4 356             | 8 672   | 66         | Werkzeuge, auch Schneidwerkzeuge<br>(87, 69)      | 1 843             | 10 257  |
| 31         | Hutfabrikation (41)                              | 439               | 2 243   | 67         | Wind- und Wasserkraftmaschinen (88)               | 778               | 867   |
| 32         | Instrumente (42)                                 | 11 578            | 28 810  | 68         | Zucker- und Stärkefabrikation (89)                | 2 019             | 1 012   |
| 33         | Kurzwaren (44)                                   | 2 724             | 19 933  | 69         | Sonstiges   | 10 151            | 15 611  |
| 34         | Land- und Forstwirtschaft (45)                   | 9 347             | 32 805  |            |   |                   |   |
| 35         | Luft- und Gasmaschinen (46)                      | 5 561             | 6 754   |            |   |                   |   |
| 36         | Maschinenelemente (47)                           | 8 671             | 24 335  |            |   |                   |   |
|            |  |                   |   |            |   | Überhaupt         | 281 820 752 691                               |

1) Einschließlich Soda (75). — 2) Klasse 75 ist mit Klasse 12 vereinigt worden.

## 21f. Warenzeichen nach Klassen

| Nr. | Warenklasse   | Eingetragene Warenzeichen |           | Nr. | Warenklasse   | Eingetragene Warenzeichen |           | Nr. | Warenklasse  | Eingetragene Warenzeichen |           |
|-----|---|---------------------------|-----------|-----|---|---------------------------|-----------|-----|--|---------------------------|-----------|
|     |   | 1894/1914                 | 1894/1914 |     |   | 1894/1914                 | 1894/1914 |     |  | 1894/1914                 | 1894/1914 |
| 1   | Ackerbau-Erzeugnisse usw.                                     | 403                       |           | 14  | Garne, Seile usw.   | 3 633                     |           | 29  | Porzellan-, Ton-, Glas-<br>waren usw.                  | 1 171                     |           |
| 2   | Arzneimittel, Drogen usw.                                     | 14 625                    |           | 15  | Gespinnstfasern und Polster-<br>material                          | 150                       |           | 30  | Posamentierwaren usw.                                  | 3 986                     |           |
| 3   | Bekleidungsgegenstände<br>(außer Pelze)                       | 7 317                     |           | 16  | Getränke  | 21 181                    |           | 31  | Sattler-, Lederwaren usw.                              | 431                       |           |
| 4   | Beleuchtungsapparate usw.                                     | 3 641                     |           | 17  | Gold- und Silberwaren,<br>Schmucksachen usw.                      | 1 696                     |           | 32  | Schreib- und Zeichenwa-<br>ren, Lehrmittel usw.        | 4 431                     |           |
| 5   | Borsten, Borstenwaren,<br>Kämme, Schwämme usw.                | 1 277                     |           | 18  | Summiwaren usw.   | 1 205                     |           | 33  | Schusswaffen u. Geschosse                              | 279                       |           |
| 6   | Chemische Produkte  | 2 302                     |           | 19  | Hand- und Reisegeräte   | 324                       |           | 34  | Seifen, Puz- u. Toiletten-<br>mittel, Parfümerien usw. | 13 402                    |           |
| 7   | Dichtungsmaterialien,<br>Isoliermittel usw.                   | 723                       |           | 20  | Heiz- u. Leuchtstoffe, Zette                                      | 3 754                     |           | 35  | Spiele u. Spielwaren                                   | 1 354                     |           |
| 8   | Dünger  | 262                       |           | 21  | Holz-, Kork usw. Waren  | 728                       |           | 36  | Sprengstoffe, Zündwaren,<br>Feuerwerkskörper           | 1 573                     |           |
| 9   | Eisen, Stahl und andere<br>Metalle, auch Waren<br>aus solchen | 9 855                     |           | 22  | Instrumente u. Apparate   | 5 811                     |           | 37  | Steine u. and. Baumatz.                                | 2 082                     |           |
| 10  | Fahrzeuge, Fahrräder usw.                                     | 2 698                     |           | 23  | Maschinen u. Geräte   | 8 136                     |           | 38  | Tabakfabrikate   | 25 736                    |           |
| 11  | Farben (außer Malfarben<br>und Tinten)                        | 4 761                     |           | 24  | Möbel u. Polsterwaren   | 518                       |           | 39  | Teppiche, Decken, Gar-<br>dinen usw.                   | 342                       |           |
| 12  | Felle, Leder, Pelze usw.                                      | 641                       |           | 25  | Musikinstrumente  | 3 518                     |           | 40  | Uhren  | 789                       |           |
| 13  | Firnisse, Lacke, Harze usw.                                   | 4 462                     |           | 26  | Nahrungs- u. Genussmittel   | 27 098                    |           | 41  | Webstoffe, Bänder                                      | 2 003                     |           |
|     |   |                           |           | 27  | Papier, auch Papierwaren<br>und Stoffe zur Papier-<br>fabrikation | 3 430                     |           | 42  | Sammelwaren <sup>1)</sup>                              | 7 441                     |           |
|     |   |                           |           | 28  | Photo- u. lithographische<br>Erzeugnisse                          | 1 906                     |           |     | Überhaupt  | 201 075                   |           |

1) Waren verschiedener Art, insbesondere Ausfuhr- und Kommissionswaren.

## 22. Bautätigkeit und Wohnungsmarkt in deutschen Städten im Jahre 1914 a. Bautätigkeit

| Gemeinde            | Gebäude            |                |                |  | Be-<br>stand<br>am<br>1. Jan.<br>1914 | Wohnungen      |   |                                    |  |                                    |  |                |                                    |                |   |
|---------------------|--------------------|----------------|----------------|--|---------------------------------------|----------------|---|------------------------------------|--|------------------------------------|--|----------------|------------------------------------|----------------|---|
|                     | Zugang im Jahre    |                |                |  |                                       | über-<br>haupt | Zugang im Jahre 1914  |                                    |  |                                    | Zugang 1913  |                | Neinzugang 1914                    |                |   |
|                     | über-<br>haupt     | über-<br>haupt | über-<br>haupt | Davon an<br>Wohngebäuden<br>und zwar<br>auf neuer<br>Baustelle |                                       |                | dar-<br>unter<br>Klein-<br>woh-<br>nungen<br>mit 1-3<br>Wohn-<br>räumen | auf<br>1000<br>Woh-<br>nun-<br>gen | an<br>Klein-<br>woh-<br>nungen<br>auf 1000<br>Klein-<br>woh-<br>nungen | auf<br>1000<br>Woh-<br>nun-<br>gen | an<br>Klein-<br>woh-<br>nungen<br>auf 1000<br>Klein-<br>woh-<br>nungen | über-<br>haupt | auf<br>1000<br>Woh-<br>nun-<br>gen | über-<br>haupt | auf<br>1000<br>Klein-<br>woh-<br>nungen |
| Alchen              |                    |                |                |  | 38 816                                | 275            | 76  | 7,08                               | 3,07   | 10,28                              | 3,57   | 237            | 6,11                               |                |   |
| Altona              | 192                | 222            | 71             | 56   | 47 889                                | 711            | 325   | 14,85                              | 17,60  | 22,56                              | 32,48  | 587            | 12,26                              | 13,59          |   |
| Bayreuth            |                    | 198            | 129            |  | 36 588                                | 818            | 184   | 22,36                              | 15,16  | 18,93                              | 15,59  | 709            | 19,38                              | 11,29          |   |
| Barmen              |                    |                | 91             | 86   | 43 135                                | 467            | 263   | 10,83                              | 9,78   | 17,11                              | 13,82  | 442            | 10,26                              | 9,23           |   |
| Berlin              | 531 <sup>(6)</sup> | 163            |                |  |                                       | 2 171          | 1 339   |                                    |  |                                    |  | 1 393          |                                    |                |   |
| Berlin-Schöneberg   | 33                 | 22             | 19             | 17   |                                       | 316            | 63  |                                    |  |                                    |  |                |                                    |                |   |
| Berlin-Steglitz     | 63                 | 37             | 30             |  | 502                                   | 384            | 272   | 15,62                              |  |                                    |  | 370            | 15,05                              |                |   |
| Beuthen i. S.-Schl. | 22                 | 47             | 29             |  | 15 219                                | 272            |   | 17,87                              | 9,78   | 6,01                               | 2,06   | 261            | 17,16                              | 9,01           |   |
| Bielefeld           | 218                | 289            | 184            | 166  | 18 667                                | 848            | 316   | 45,43                              | 52,89  | 25,79                              | 25,69  | 818            | 43,82                              | 48,87          |   |
| Böckum              | 92                 | 60             | 60             | 48   | 30 583                                | 207            | 65  | 6,77                               | 3,30   | 12,12                              | 8,73   | 172            | 5,62                               | 2,33           |   |
| Bonn                | 132                | 100            | 50             | 42   | 20 119                                | 174            | 25  | 8,65                               | 3,14   | 11,60                              | 6,83   | 106            | 5,27                               | 0,88           |   |
| Borsbe              |                    | 150            | 98             |  | 13 665                                | 181            | 42  | 13,25                              |  | 4,91                               |  | 154            | 11,27                              |                |   |
| Brandenburg a. H.   |                    | 87             | 35             | 26   | 14 504                                | 238            | 165   | 16,41                              | 13,48  |                                    |  | 214            | 14,75                              | 11,93          |   |
| Bremen              | 708                | 763            | 727            | 694  | 60 995                                | 1 391          | 158   | 22,81                              | 9,22   | 19,04                              | 8,87   | 1 328          | 21,77                              | 7,94           |   |
| Breslau             | 230                | 143            | 90             |  |                                       | 1 023          | 484   |                                    |  |                                    |  | 445            |                                    |                |   |
| Bromberg            | 90                 | 89             | 13             |  |                                       | 46             | 21  |                                    |  |                                    |  | 35             |                                    |                |   |
| Buer i. W.          | 389                | 304            | 298            |  | 15 446                                | 843            | 151   | 54,58                              | 20,06  | 61,85                              | 16,16  | 840            | 54,38                              | 19,87          |   |
| Cassel              | 132                | 94             | 39             | 31   | 36 147                                | 342            | 71  | 9,46                               | 7,24   | 9,41                               | 4,30   | 314            | 8,69                               | 5,20           |   |
| Charlottenburg      | 71                 | 57             | 43             | 30   | 89 141                                | 715            | 357   | 4,00                               | 3,58   | 13,92                              | 13,38  | 551            | 3,08                               | 2,86           |   |
| Chemnitz            | 355                | 897            | 194            | 189  | 81 524                                | 1 907          | 807   | 23,29                              | 15,03  | 29,22                              | 21,06  | 1 885          | 23,12                              | 14,72          |   |
| Coblenz             |                    | 54             | 33             |  |                                       | 132            |   |                                    |  |                                    |  |                |                                    |                |   |
| Cöln                | 794                | 753            | 470            | 396  | 161 270                               | 2 218          | 726   | 14,66                              |  | 21,19                              | 12,48  | 1 813          | 11,99                              |                |   |
| Crefeld             | 271                | 149            | 101            | 81   | 32 653                                | 272            | 85  | 8,33                               | 3,88   | 20,97                              |  | 259            | 7,93                               | 3,83           |   |
| Darmstadt           | 95                 | 52             | 25             |  | 22 089                                | 75             | 6   | 3,40                               | 1,03   | 5,10                               | 9,65   |                |                                    |                |   |
| Deesau              |                    | 84             | 84             |  |                                       | 407            |   |                                    |  |                                    |  | 403            |                                    |                |   |
| Dresden             | 318                | 310            | 253            | 238  | 145 022                               | 2 314          | 1 119   | 15,96                              | 17,44  | 18,18                              | 19,17  | 2 162          | 14,91                              | 16,24          |   |
| Düsseldorf          | 861                | 509            | 258            | 243  | 93 053                                | 1 636          | 983   | 17,88                              | 16,71  | 41,19                              | 45,16  | 1 518          | 16,31                              | 15,42          |   |
| Ebersfeld           | 287                | 257            | 120            |  | 41 408                                | 316            | 159   | 7,63                               |  | 10,90                              |  | 275            | 6,64                               |                |   |
| Elbing              | 103                | 150            | 88             |  | 16 397                                | 381            | 322   | 23,24                              | 21,45  | 10,21                              | 12,11  | 340            | 20,74                              | 15,85          |   |
| Erfurt              |                    |                | 100            |  | 31 429                                | 358            |   | 11,39                              |  | 19,78                              |  | 298            | 9,48                               |                |   |
| Erlangen            |                    | 34             | 15             |  | 5 141                                 | 43             | 6   | 8,36                               | 2,98   |                                    |  | 41             | 7,98                               | 2,49           |   |
| Erfen, Ruhr         | 518                | 457            | 416            | 409  | 72 177                                | 1 262          | 591   | 17,48                              | 13,23  | 17,85                              | 13,63  | 999            | 13,84                              | 9,05           |   |
| Fleensburg          | 106                | 96             | 53             | 49   | 15 858                                | 219            | 170   | 13,81                              |  | 22,53                              |  | 185            | 11,67                              |                |   |
| Frankfurt a. M.     | 605                | 436            | 384            | 366  | 102 474                               | 2 164          | 1 674   | 21,12                              | 22,71  | 27,65                              | 19,65  | 1 946          | 18,99                              | 9,39           |   |
| Frankfurt a. O.     | 63                 | 80             | 30             | 29   |                                       | 84             |   |                                    |  |                                    |  | 80             |                                    |                |   |
| Freiburg i. B.      | 198                | 188            | 133            | 133  | 18 678                                | 271            | 162   | 14,51                              | 15,35  | 19,16                              | 8,26   | 256            | 13,71                              | 2,75           |   |
| Friedrich           | 148                | 100            | 36             | 33   | 16 858                                | 98             | 66  | 5,81                               | 9,85   | 9,46                               | 19,48  |                |                                    |                |   |
| Gelsenkirchen       | 224                | 216            | 120            | 116  |                                       | 397            |   |                                    |  |                                    |  | 390            |                                    |                |   |
| Gleiwitz            | 67                 | 23             | 19             |  |                                       | 193            |   |                                    |  |                                    |  | 191            |                                    |                |   |
| Hagen i. W.         | 202                | 98             | 95             | 94   |                                       | 304            |   |                                    |  |                                    |  | 287            |                                    |                |   |
| Halle a. S.         | 122                | 115            | 99             |  | 46 959                                | 443            | 247   | 9,43                               | 7,59   | 16,12                              | 11,86  | 323            | 6,88                               | 5,29           |   |
| Hamburg             | 1 313              | 941            | 425            | 287  | 20 711                                | 465            | 191   | 22,45                              | 17,23  |                                    |  | 448            | 21,63                              | 15,78          |   |
| Hannover            |                    |                | 191            |  | 77 120                                | 1 433          | 117   | 18,58                              | 14,42  | 18,57                              | 15,36  | 1 311          | 17,00                              | 9,37           |   |
| Harburg a. Elbe     | 106                | 188            | 175            | 173  |                                       | 641            |   |                                    |  |                                    |  | 632            |                                    |                |   |
| Heidelberg          | 359                | 263            | 55             | 48   |                                       |                |   |                                    |  |                                    |  |                |                                    |                |   |
| Henne               | 113                |                | 52             | 49   | 12 174                                | 401            | 316   | 32,94                              | 38,38  | 30,79                              | 37,66  | 187            | 15,36                              | 12,51          |   |
| Hildesheim          | 56                 | 43             | 22             |  |                                       | 85             |   |                                    |  |                                    |  |                |                                    |                |   |
| Hof                 |                    |                | 20             | 19   | 10 344                                | 130            | 92  | 12,57                              | 11,30  |                                    |  | 126            | 12,18                              | 10,81          |   |
| Kaiserslautern      |                    | 57             | 32             |  |                                       |                |   |                                    |  |                                    |  |                |                                    |                |   |
| Karlsruhe           | 268                | 172            | 122            | 117  | 31 781                                | 536            | 74  | 16,87                              | 5,95   | 23,74                              | 12,93  | 510            | 16,05                              | 5,55           |   |
| Kiel                | 187                | 132            | 64             | 58   | 51 553                                | 331            | 167   | 6,42                               | 5,72   | 7,58                               | 5,77   | 180            | 3,49                               | 3,25           |   |
| Königsberg i. Pr.   | 438                | 239            | 116            | 111  | 60 616                                | 896            | 679   | 14,78                              |  | 32,47                              | 24,41  | 769            | 12,69                              |                |   |
| Königsb. i. D. S.   | 18                 | 11             |                |  | 16 994                                | 285            | 285   | 16,83                              | 17,88  | 19,07                              | 15,89  | 230            | 13,58                              | 17,88          |   |
| Köpenick            | 403                | 496            | 298            |  | 149 352                               | 2 842          | 343   | 19,03                              | 12,37  | 22,30                              | 14,28  | 2 467          | 16,52                              | 9,20           |   |
| Leipzig             | 62                 | 42             | 38             | 38   | 21 766                                | 389            | 239   | 16,95                              | 14,95  | 24,76                              | 21,47  |                |                                    |                |   |
| Linden i. Hann.     | 107                | 106            | 48             | 44   | 20 312                                | 467            | 26  | 22,99                              | 9,57   | 17,74                              | 5,84   | 419            | 20,63                              | 7,36           |   |
| Lübeck              | 93                 | 122            | 116            | 113  | 28 638                                | 364            | 105   | 12,71                              | 10,14  | 12,65                              | 7,93   | 313            | 10,91                              | 9,56           |   |
| Ludwigshafen a. Rh. | 265                | 166            | 103            |  | 20 148                                | 318            |   | 15,78                              |  | 19,06                              | 17,89  | 305            | 15,14                              |                |   |
| Mainz               |                    | 54             | 53             |  | 28 182                                | 888            | 377   | 31,51                              | 27,44  | 15,79                              | 13,01  | 110            | 3,90                               | 1,09           |   |
| Mannheim            |                    | 432            | 251            |  |                                       |                |   |                                    |  |                                    |  |                |                                    |                |   |
| Mühlhausen i. C.    | 154                | 81             | 42             | 38   |                                       | 1 133          |   |                                    |  |                                    |  | 1 094          |                                    |                |   |
| Mühlheim, Ruhr      |                    |                |                |  |                                       | 125            |   |                                    |  |                                    |  | 115            |                                    |                |   |
| München             | 424                | 267            | 199            |  | 25 062                                | 448            | 248   | 17,88                              | 25,72  | 27,17                              | 26,06  | 420            | 16,76                              | 24,99          |   |
| München-Grabach     |                    | 58             | 42             |  | 158 000                               | 1 825          | 630   | 11,55                              |  | 24,00                              |  | 1 621          | 10,28                              |                |   |
| Münster i. W.       | 148                | 188            | 146            | 141  | 15 435                                | 122            | 57  | 7,90                               |  |                                    |  | 118            | 7,64                               |                |   |
| Neuß                |                    |                |                |  |                                       | 253            |   |                                    |  |                                    |  | 245            |                                    |                |   |
| Nürnberg            | 318                | 306            | 289            | 266  | 80 702                                | 84 885         | 1 164   | 158                                | 13,71  | 7,79                               | 16,79  | 5,79           | 1 084                              | 12,77          | 5,92                                    |
| Oberhausen, Rhld.   | 126                | 62             | 61             | 61   |                                       |                |   |                                    |  |                                    |  |                |                                    |                |   |
| Osnabrück a. N.     | 204                | 107            | 45             |  | 20 478                                | 203            | 72  | 9,91                               | 8,97   |                                    |  | 184            | 8,99                               | 8,23           |   |
| Osnabrück           |                    |                | 60             |  |                                       |                |   |                                    |  |                                    |  |                |                                    |                |   |
| Potsdam             | 259                | 170            | 149            | 136  |                                       |                |   |                                    |  |                                    |  |                |                                    |                |   |
| Remscheid           | 269                | 162            | 114            |  |                                       |                |   |                                    |  |                                    |  |                |                                    |                |   |
| Rosend i. N.        | 72                 | 64             | 59             | 50   |                                       |                |   |                                    |  |                                    |  |                |                                    |                |   |

22a. Bautätigkeit

| Gemeinde           | Gebäude              |            |  | Be-stand am 1. Jan. 1914 | Wohnungen            |   |                      |   |                      |   |            |                      |   |      |      |      |      |   |
|--------------------|----------------------|------------|--|--------------------------|----------------------|---|----------------------|---|----------------------|---|------------|----------------------|---|------|------|------|------|---|
|                    | Zugang im Jahre 1914 |            |  |                          | Zugang im Jahre 1914 |   |                      |   | Zugang 1913          |   |            | Reinzu-gang 1914     |   |      |      |      |      |   |
|                    | über-haupt           | über-haupt | Davon an Wohngebäuden über- und zwar auf neu erbaute Baustelle |                          | über-haupt           | dar-unter Klein-woh-nun-gen mit 1-3 Wohn-räumen | auf 1000 Woh-nun-gen | an Klein-woh-nun-gen auf 1000 Klein-woh-nun-gen | auf 1000 Woh-nun-gen | an Klein-woh-nun-gen auf 1000 Klein-woh-nun-gen | über-haupt | auf 1000 Woh-nun-gen | an Klein-woh-nun-gen auf 1000 Klein-woh-nun-gen |      |      |      |      |   |
| Saarbrücken        | 72                   | 70         | 70   | .                        | .                    | .   | .                    | .   | .                    | .   | .          | .                    | .   | .    | .    | .    | .    | . |
| Södingen           | 186                  | 99         | 71   | .                        | .                    | .   | .                    | .   | .                    | .   | .          | .                    | .   | .    | .    | .    | .    | . |
| Stettin            | 61                   | 89         | 66   | 61                       | 61                   | 938   | 428                  | 138   | 6,91                 | 3,38  | 6,49       | 3,14                 | 389   | 6,28 | 3,08 | 1,47 | 3,08 |   |
| Strasburg i. E.    | 192                  | 115        | 79   | 79                       | 42 235               | 347   | 194                  | 8,22  | 6,95                 | 13,93   | 4,95       | 276                  | 6,53  | 1,47 | 1,47 | 1,47 | 1,47 |   |
| Stuttgart          | 489                  | 480        | 382  | 366                      | 72 962               | 1 708   | 1 310                | 23,41   | 24,81                | 30,29   | 22,34      | 1 649                | 22,60   | 9,24 | 9,24 | 9,24 | 9,24 |   |
| Ulm a. D.          | 150                  | 156        | 110  | 109                      | 12 021               | 218   | 41                   | 18,13   | 5                    | 23,32   | 2,00       | 209                  | 17,39   | 0,16 | 0,16 | 0,16 | 0,16 |   |
| Wiesbaden          | 42                   | 20         | 17   | 14                       | 28 224               | 25  | 5                    | 0,89  | 0,25                 | 3,31  | 2,00       | 3                    | 0,11  | 0,16 | 0,16 | 0,16 | 0,16 |   |
| Witzburg           | 49                   | 61         | 39   | .                        | 19 874               | 211   | 23                   | 10,62   | 1,60                 | 13,85   | 14,83      | 195                  | 9,81  | 1,46 | 1,46 | 1,46 | 1,46 |   |
| Zabrze(Sindenburg) | 33                   | 10         | .  | .                        | 13 706               | .   | .                    | .   | .                    | .   | .          | .                    | .   | .    | .    | .    | .    | . |
| Zwickau            | 48                   | 35         | 35   | 32                       | .                    | .   | .                    | .   | .                    | .   | .          | .                    | .   | .    | .    | .    | .    | . |

22b. Leerstehende Wohnungen

| Gemeinde            | Zähl-tag      | Bestand aller Woh-nun-gen | über-haupt | Zahl der leerstehenden Wohnungen |     |       |       |     |            |                         |                    |                    |                     |              |                           |                           |     |     |
|---------------------|---------------|---------------------------|------------|----------------------------------|-----|-------|-------|-----|------------|-------------------------|--------------------|--------------------|---------------------|--------------|---------------------------|---------------------------|-----|-----|
|                     |               |                           |            | darunter mit                     |     |       |       |     |            | in den Mietpreisklassen |                    |                    |                     |              | 1913                      |                           |     |     |
|                     |               |                           |            | 1                                | 2   | 3     | 4     | 5   | 6 und mehr | bis 150 M.              | von 150 bis 250 M. | von 250 bis 500 M. | von 500 bis 1000 M. | über 1000 M. | auf 100 Klein-woh-nun-gen | auf 100 Klein-woh-nun-gen |     |     |
| Altona              | 15. 10. 14    | 48 434                    | 2 982      | 79                               | 295 | 1 134 | 905   | 315 | 254        | 104                     | 767                | 1 479              | 362                 | 95           | 6,2                       | 8,1                       | 4,7 | 6,1 |
| Barren              | 15. 10. 14    | 43 557                    | 1 420      | 149                              | 496 | 383   | 213   | 70  | 109        | 291                     | 405                | 408                | 113                 | 22           | 3,3                       | 3,8                       | 2,3 | 2,6 |
| Berlin-Schöneberg   | 15. 10. 14    | 1 226                     | 2 226      | 107                              | 166 | 85    | 80    | 45  | 37         | 162                     | 111                | 119                | 87                  | 29           | 3,4                       | 3,0                       | 3,9 | 3,8 |
| Beuthen i. D. Schl. | 15. 10. 14    | 15 480                    | 2 226      | 107                              | 166 | 85    | 80    | 45  | 37         | 162                     | 111                | 119                | 87                  | 29           | 3,4                       | 3,0                       | 3,9 | 3,8 |
| Brandenburg a. S.   | 8. 5. 14      | 14 504                    | 123        | 34                               | 42  | 15    | 10    | 5   | 17         | 52                      | 19                 | 17                 | 5                   | 14           | 0,9                       | 0,7                       | 1,6 | 1,7 |
| Bremen              | Nov. 14       | 62 246                    | 869        | 18                               | 153 | 325   | 190   | 183 | 14         | 103                     | 432                | 160                | 109                 | 1,4          | 1,0                       | 0,7                       | 0,4 |     |
| Breslau             | 1. 12. 14     | 144 432                   | 3 838      | 590                              | 820 | 698   | 474   | 359 | 897        | 407                     | 689                | 1 052              | 939                 | 508          | 2,7                       | 1,6                       | 1,2 | 1,2 |
| Charlottenburg      | 5. 6. 14      | 89 404                    | 1 888      | 201                              | 265 | 281   | 268   | 793 | 50         | 216                     | 386                | 964                | 2,1                 | 1,1          | 2,0                       | 1,7                       | 1,7 |     |
| Chemnitz            | 10. 10. 14    | 89 585                    | 4 362      | 208                              | 517 | 961   | 642   | 414 | 881        | 111                     | 720                | 999                | 1 209               | 4,0          | 3,4                       | 2,3                       | 2,1 |     |
| Cöln                | 1. 12. 14     | 152 862                   | 5 510      | 217                              | 346 | 387   | 1 010 | 691 | 859        | 356                     | 1 190              | 1 642              | 1 150               | 7,3          | 3,6                       | 2,3                       | 2,1 |     |
| Crefeld             | 11. 1. 15     | 32 513                    | 921        | 21                               | 215 | 282   | 198   | 142 | 63         | 6                       | 4                  | 8                  | 23                  | 12           | .                         | .                         | .   | .   |
| Dessau              | 1. 4. 14      | .                         | 59         | 8                                | 6   | 5     | 7     | 11  | 22         | 6                       | 4                  | 8                  | 23                  | 12           | .                         | .                         | .   | .   |
| Dortmund            | 28. 12. 14    | .                         | 124        | 8                                | 48  | 22    | 15    | 12  | 19         | 51                      | 31                 | 17                 | 12                  | .            | 0,4                       | 0,4                       | 0,4 | 0,4 |
| Dresden             | 12. 10. 14    | 146 889                   | 2 817      | 185                              | 171 | 792   | 651   | 348 | 670        | 227                     | 345                | 979                | 748                 | 432          | 1,9                       | 1,8                       | 1,0 | 0,6 |
| Düsseldorf          | 15. 10. 14    | 93 995                    | 4 825      | 150                              | 761 | 546   | 655   | 341 | 372        | 47                      | 66                 | 56                 | 41                  | 27           | 0,6                       | 5,8                       | 4,2 | 4,6 |
| Elberfeld           | 1. 6. 14      | 61 661                    | 257        | 23                               | 77  | 52    | 48    | 21  | 36         | 47                      | 66                 | 56                 | 41                  | 27           | 0,6                       | 0,6                       | 0,6 | 0,6 |
| Erfurt              | 1. 4. 14      | 31 429                    | 1 478      | 24                               | 172 | 85    | 74    | 59  | 59         | 172                     | 298                | 378                | 274                 | 81           | 1,3                       | 2,0                       | 1,5 | 1,5 |
| Essen, Ruhr.        | 15. 10. 14    | 72 538                    | 4 128      | 77                               | 346 | 331   | 212   | 139 | 173        | 172                     | 298                | 378                | 274                 | 81           | 1,8                       | 1,7                       | 0,9 | 1,1 |
| Freiburg i. Br.     | 1. 12. 14     | 18 934                    | 302        | 24                               | 59  | 66    | 46    | 107 | 6          | 39                      | 79                 | 79                 | 91                  | 1,6          | 1,5                       | 0,7                       | 0,4 |     |
| Fürth               | 18.-20. 3. 14 | 16 920                    | 8 050      | 20                               | 32  | 151   | 65    | 36  | 46         | 108                     | 101                | 80                 | 43                  | 18           | 2,2                       | 2,2                       | 3,2 | 3,2 |
| Hamburg             | 1. 11. 14     | 272 061                   | 15 159     | .                                | 19  | 145   | 301   | 223 | 304        | 24                      | 163                | 391                | 297                 | 177          | 5,6                       | 5,6                       | 5,6 | 5,6 |
| Hannover            | 1. 12. 14     | 78 431                    | 1 052      | 19                               | 145 | 301   | 223   | 304 | 24         | 163                     | 391                | 297                | 177                 | 1,3          | 2,0                       | 0,9                       | 2,1 |     |
| Hildesheim          | April 14      | 12 364                    | 53         | 20                               | 8   | 4     | 7     | 14  | 20         | 8                       | 18                 | .                  | .                   | 7            | 0,4                       | 0,4                       | .   | .   |
| Hof                 | 15. 2. 14     | 10 344                    | 138        | 27                               | 66  | 29    | 6     | 10  | 15         | 26                      | 24                 | 60                 | 4                   | 0,9          | 0,8                       | .                         | .   |     |
| Kiel                | 15. 10. 14    | 61 670                    | 990        | 27                               | 196 | 374   | 234   | 113 | 126        | 126                     | 268                | 274                | 179                 | 52           | 2,1                       | 2,0                       | 3,0 | 3,3 |
| Königsberg          | 1. 12. 14     | 51 355                    | 901        | 156                              | 209 | 237   | 165   | 120 | 164        | 8                       | 55                 | 270                | 341                 | 267          | 1,6                       | 1,1                       | 1,1 | 0,7 |
| Königsbrunn         | 1. 12. 14     | 17 164                    | 730        | 263                              | 274 | 121   | 42    | 30  | 30         | .                       | .                  | .                  | .                   | .            | 4,3                       | 4,4                       | 2,4 | 2,4 |
| Leipzig             | 1. 11. 14     | 151 622                   | 3 221      | 41                               | 91  | 400   | 1 025 | 674 | 993        | 74                      | 190                | 1 201              | 1 149               | 487          | 2,1                       | 1,9                       | 1,1 | 0,8 |
| Linden i. Hann.     | 1. 11. 14     | 20 742                    | 345        | 2                                | 6   | 50    | 198   | 70  | 19         | 27                      | 106                | 178                | 22                  | 2            | 1,7                       | 2,1                       | 0,5 | 0,9 |
| Lübeck              | 26. 10. 14    | 28 890                    | 167        | 2                                | 3   | 25    | 38    | 42  | 57         | 11                      | 18                 | 58                 | 46                  | 25           | 0,6                       | 0,3                       | 0,5 | 0,4 |
| Ludwigshafen        | Febr. 14      | 19 903                    | 69         | 1                                | 23  | 20    | 14    | 3   | 8          | .                       | .                  | .                  | .                   | .            | 0,3                       | 0,4                       | .   | .   |
| Magdeburg           | 1. 11. 14     | 1 807                     | 239        | 419                              | 436 | 255   | 216   | 212 | .          | .                       | .                  | .                  | .                   | .            | 2,3                       | .                         | 1,6 | 1,3 |
| Münster             | 4. 2. 14      | 12 428                    | 34         | 57                               | 84  | 67    | 108   | 87  | .          | 48                      | 60                 | 90                 | 90                  | 19           | .                         | .                         | .   | .   |
| Münster             | 15. 6. 14     | 85 140                    | 417        | 19                               | 72  | 253   | 498   | 218 | 287        | 61                      | 233                | 604                | 320                 | 140          | 1,7                       | 1,7                       | 2,2 | 1,9 |
| Offenbach           | April 14      | 20 548                    | 207        | 1                                | 10  | 191   | 72    | 23  | .          | 24                      | 124                | 118                | 21                  | 3            | 1,4                       | 2,5                       | 1,9 | 3,2 |
| Saarbrücken         | 1. 10. 14     | 23 725                    | 557        | 9                                | 157 | 230   | 95    | 43  | 23         | 134                     | 213                | 125                | 69                  | 16           | 2,4                       | 3,2                       | 2,0 | 2,4 |
| Wärzburg            | 19. 4. 14     | 19 921                    | 216        | 33                               | 90  | 36    | 26    | 31  | .          | .                       | .                  | .                  | .                   | .            | 1,1                       | 1,4                       | 1,3 | 1,6 |

Anmerkungen zu Tabellen 22a und b.

1) Vorläufiges Ergebnis. — Die Aufnahme erfolgte 2) nach Zimmern, 3) nach heizbaren Zimmern, 4) unter Ausschluss der Küche, 5) unter Ausschluss der Küche u. sonstiger Nebenräume; es sind daher die 1-Zimmer-Wohnungen als solche mit 2 Wohnräumen, die 2-Zimmer-Wohnungen als solche mit 3 Wohnräumen usw. eingestuft. — 6) Zugang bzw. Reinzu-gang vom Januar bis Oktober 1913, — 7) vom 1. Juli 1913 bis 30. Juni 1914, — 8) vom Oktober 1913 bis Oktober 1914. — 9) Bestand Ende Oktober 1913. — 10) Dachgeschoss sind als Wohnräume nicht mitgezählt. — 11) Die mit Zentralheizung versehenen Wohnungen sind nicht nach Mietpreisklassen verteilt. — 12) Darunter 78 Wohnungen ohne Angabe der Räume und des Mietpreises und 43 mit unbekanntem Mietpreis. — 13) In den Wohnungen mit unbekanntem Mietpreis sind Eigentümer-, Dienst- und Fremdwohnungen enthalten. — 14) Darunter ein kleiner provisorischer Wohnhof, der mit seinen Nebenräumen nur als ein Gebäude gezählt wurde. — 15) Hierunter 23 Einfamilienhäuser der Gartenstadt "Südfeld". — 16) Hier sind Grundstücke gezählt. — 17) Dienstbetriebräume sind nicht mitgezählt. — 18) Darunter 53 Wohnungen ohne Angabe der Zahl der Wohnräume. — 19) Darunter ein Zugang von 668 Wohnungen, der durch Aufteilung entstanden ist. — 20) Bestand am 15. Februar 1914. — 21) Wohnräume mit indirektem Lichte ferne bewohnbare Bodenräume sind als Wohnräume mitgezählt, dagegen Alkoven nicht.

## VI. Verkehr

### 1. Post, Telegraphie und Fernsprechwesen

(Mitteilungen des Reichs-Postamts). Vgl. Statistisches Handbuch für das Deutsche Reich, Teil I, Seite 287—290

Die Angaben über die Stückzahl der gewöhnlichen Briefsendungen und über die von den Fernsprechanstalten vermittelten Gespräche beruhen auf periodischen Zählungen; ebenso die Angaben über die Wertbeträge der eingegangenen Briefe, Kästchen und Pakete mit Wertangabe, der eingegangenen Nachnahmesendungen und der eingegangenen Postaufträge zur Einziehung von Geldbeträgen. Alle übrigen Angaben sind Ergebnisse fortlaufender Aufzeichnungen.

#### a. Anstalten und Leistungen

| Im Jahre   | Reichs-<br>postgebiet | Königl.<br>Bayer.<br>rarisches<br>Post-<br>gebiet | Königl.<br>Würt-<br>tember-<br>gisches<br>Post-<br>gebiet | Zu-<br>sammen<br>im<br>Deutschen<br>Reiche                     | Reichs-<br>postgebiet | Königl.<br>Bayer.<br>rarisches<br>Post-<br>gebiet | Königl.<br>Württem-<br>bergisches<br>Post-<br>gebiet | Zusammen<br>im<br>Deutschen<br>Reiche      | Reichs-<br>postgebiet | Königl.<br>Bayer.<br>rarisches<br>Post-<br>gebiet | Königl.<br>Württem-<br>bergisches<br>Post-<br>gebiet | Zusammen<br>im<br>Deutschen<br>Reiche |
|--|-----------------------|---|---|--|-----------------------|---|--|--|-----------------------|---|--|---------------------------------------|
|  |                       |   |   |  |                       |   |  |  |                       |   |  |                                       |
| <b>Mittlere Einwohnerzahl der Postgebiete</b>                    |                       |   |   | <b>Postanstalten</b>   |                       |   |  | <b>Postreisende</b>                        |                       |   |  |                                       |
| In Tausenden   |                       |   |   | am Schluß des Jahres. Anzahl <sup>1)</sup>                     |                       |   |  | In Tausenden                               |                       |   |  |                                       |
| 1907   | 53 092                | 6 648   | 2 343   | 62 083   | 33 885                | 5 094   | 1 104  | 40 083                                     | 1 195                 | 1 581   | 524  | 3 300                                 |
| 09   | 54 518                | 6 779   | 2 398   | 63 695   | 34 412                | 5 200   | 1 157  | 40 769                                     | 1 138                 | 2 106   | 638  | 3 882                                 |
| 11   | 55 983                | 6 925   | 2 451   | 65 359   | 34 536                | 5 273   | 1 178  | 40 987                                     | 944                   | 3 100   | 741  | 4 785                                 |
| 13   | 57 411                | 7 062   | 2 505   | 66 978   | 34 860                | 5 355   | 1 200  | 41 415                                     | 963                   | 4 439   | 669  | 6 071                                 |
| <b>Eingegangene Briefsendungen</b>                               |                       |   |   | <b>Eingegangene Zeitungsnummern</b>                            |                       |   |  | <b>Eingegangene Pakete ohne Wertangabe</b> |                       |   |  |                                       |
| Millionen Stück  |                       |   |   | Millionen Stück  |                       |   |  | Millionen Stück                            |                       |   |  |                                       |
| 1907   | 4 692,2               | 471,2   | 175,9   | 5 339,3  | 1 524,0               | 233,7   | 91,4   | 1 849,1                                    | 199,0                 | 19,6  | 9,4  | 228,0                                 |
| 09   | 5 124,3               | 536,6   | 160,1   | 5 821,0  | 1 704,9               | 248,5   | 104,9  | 2 058,3                                    | 218,5                 | 20,0  | 10,3   | 248,8                                 |
| 11   | 5 274,3               | 517,4   | 202,9   | 5 994,3  | 1 856,9               | 267,5   | 109,2  | 2 233,6                                    | 238,5                 | 21,4  | 11,4   | 271,3                                 |
| 13   | 6 225,0               | 564,7   | 234,3   | 7 024,0  | 1 996,6               | 292,3   | 117,3  | 2 406,2                                    | 258,0                 | 23,1  | 12,2   | 293,3                                 |
| <b>Eingegangene Briefe, Kästchen und Pakete mit Wertangabe</b>   |                       |   |   | <b>Eingegangene Briefe, Kästchen und Pakete mit Wertangabe</b> |                       |   |  | <b>Eingegangene Nachnahmesendungen</b>     |                       |   |  |                                       |
| 1 000 Stück  |                       |   |   | Millionen Mark   |                       |   |  | Millionen Mark                             |                       |   |  |                                       |
| 1907   | 11 041                | 1 408   | 730   | 13 179   | 18 487,0              | 1 581,9   | 781,7  | 20 850,6                                   | 919,5                 | 69,2  | 22,9   | 1 011,6                               |
| 09   | 10 395                | 1 213   | 625   | 12 233   | 17 430,0              | 1 556,0   | 627,4  | 19 613,4                                   | 1 068,2               | 80,0  | 25,9   | 1 174,1                               |
| 11   | 9 993                 | 1 192   | 609   | 11 794   | 19 446,8              | 1 533,3   | 640,9  | 21 621,0                                   | 1 150,1               | 98,5  | 31,6   | 1 280,2                               |
| 13   | 10 032                | 1 127   | 618   | 11 777   | 27 547,0              | 1 582,6   | 746,7  | 29 876,3                                   | 1 422,8               | 110,4   | 40,0   | 1 573,2                               |
| <b>Eingegangene Postaufträge zur Einziehung von Geldbeträgen</b> |                       |   |   | <b>Eingegangene Postanweisungen</b>                            |                       |   |  | <b>Eingegangene Postanweisungen</b>        |                       |   |  |                                       |
| Millionen Mark   |                       |   |   | Millionen Stück  |                       |   |  | Millionen Mark                             |                       |   |  |                                       |
| 1907   | 626,0                 | 62,9  | 27,7  | 716,6  | 179,1                 | 18,2  | 8,7  | 206,0                                      | 11 049,5              | 1 152,3   | 544,6  | 12 746,4                              |
| 09   | 606,4                 | 62,4  | 26,6  | 695,4  | 180,6                 | 18,2  | 8,3  | 207,1                                      | 9 645,6               | 1 026,8   | 449,1  | 11 121,5                              |
| 11   | 620,8                 | 68,9  | 28,2  | 717,9  | 158,4                 | 16,4  | 6,7  | 181,5                                      | 8 081,5               | 865,8   | 354,8  | 9 302,1                               |
| 13   | 700,0                 | 84,2  | 33,0  | 817,2  | 157,0                 | 16,0  | 6,6  | 180,2                                      | 7 594,8               | 847,9   | 335,9  | 8 778,6                               |
| <b>Aufgegebene Postanweisungen</b>                               |                       |   |   | <b>Aufgegebene Postanweisungen</b>                             |                       |   |  | <b>Telegraphenanstalten</b>                |                       |   |  |                                       |
| Millionen Stück  |                       |   |   | Millionen Mark   |                       |   |  | am Schluß des Jahres. Anzahl <sup>1)</sup> |                       |   |  |                                       |
| 1907   | 178,3                 | 19,2  | 7,7   | 205,2  | 11 074,5              | 1 176,7   | 466,2  | 12 717,4                                   | 31 014                | 4 239   | 2 056  | 37 309                                |
| 09   | 179,7                 | 19,3  | 7,3   | 206,3  | 9 654,4               | 1 023,8   | 397,2  | 11 075,4                                   | 34 456                | 7 059   | 2 165  | 43 680                                |
| 11   | 156,7                 | 17,1  | 6,3   | 180,1  | 8 073,8               | 850,5   | 328,7  | 9 253,0                                    | 36 312                | 7 909   | 2 223  | 46 444                                |
| 13   | 155,1                 | 17,0  | 6,2   | 178,3  | 7 580,1               | 820,1   | 323,0  | 8 723,2                                    | 38 509                | 9 136   | 2 368  | 50 013                                |
| <b>Telegraphennetz <sup>2)</sup></b>                             |                       |   |   | <b>Telegraphennetz <sup>2)</sup></b>                           |                       |   |  | <b>Telegraphenanstalten</b>                |                       |   |  |                                       |
| Länge der Linien in 1 000 km                                     |                       |   |   | Länge der Leitungen in 1 000 km                                |                       |   |  | am Schluß des Jahres. Anzahl <sup>1)</sup> |                       |   |  |                                       |
| 1907   | 125,0                 | 19,8  | 7,8   | 152,6  | 521,4                 | 59,1  | 17,7   | 598,2                                      | 1907                  | 187   | 99   | 84                                    |
| 09   | 186,3                 | 22,4  | 10,5  | 219,2  | 1 546,0               | 138,4   | 57,5   | 1 741,9                                    | 09                    | 214   | 133  | 115                                   |
| 11   | 189,6                 | 28,0  | 11,0  | 228,6  | 1 673,1               | 169,0   | 65,1   | 1 907,2                                    | 11                    | 229   | 169  | 151                                   |
| 13   | 195,4                 | 31,7  | 11,4  | 238,5  | 1 863,6               | 185,5   | 72,6   | 2 121,7                                    | 13                    | 252   | 230  | 177                                   |

<sup>1)</sup> Außerdem in den Schutzgebieten und im Ausland:

| Jahr | Post-     | Telegraphen- | Fernsprech- |
|------|-----------|--------------|-------------|
|      | anstalten | anstalten    | anstalten   |
| 1907 | 187       | 99           | 84          |
| 09   | 214       | 133          | 115         |
| 11   | 229       | 169          | 151         |
| 13   | 252       | 230          | 177         |

<sup>2)</sup> Die Linien und Leitungen der Fernsprech-Verbindungsanlagen sind seit 1908 beim Telegraphennetze mitgerechnet.



## 1. Post, Telegraphie und Fernsprechwesen

| Im Jahre   | Reichs-<br>postgebiet | Königl.<br>Baye-<br>risches<br>Post-<br>gebiet | Königl.<br>Würt-<br>tember-<br>gisches<br>Post-<br>gebiet | Zu-<br>sammen<br>im<br>Deutschen<br>Reiche         | Reichs-<br>postgebiet | Königl.<br>Baye-<br>risches<br>Post-<br>gebiet | Königl.<br>Württem-<br>bergisches<br>Post-<br>gebiet | Zusammen<br>im<br>Deutschen<br>Reiche                             | Reichs-<br>postgebiet | Königl.<br>Baye-<br>risches<br>Post-<br>gebiet | Königl.<br>Württem-<br>bergisches<br>Post-<br>gebiet | Zusammen<br>im<br>Deutschen<br>Reiche |
|--|-----------------------|--|---|--|-----------------------|--|--|---|-----------------------|--|--|---------------------------------------|
|  |                       |  |   |  |                       |  |  |   |                       |  |  |                                       |
| <b>Eingegangene Telegramme</b>   |                       |  |   | <b>Aufgegebene Telegramme</b>                      |                       |  |  | <b>Zahl der Orte mit Fernsprechanstalten <sup>1)</sup></b>        |                       |  |  |                                       |
| 1 000 Stück  |                       |  |   | 1 000 Stück  |                       |  |  |   |                       |  |  |                                       |
| 1907   | 41 479                | 3 087  | 1 252   | 45 818   | 39 624                | 3 005  | 1 212  | 43 841  | 25 329                | 3 646  | 1 926  | 30 901                                |
| 09   | 42 457                | 3 114  | 1 231   | 46 802   | 40 627                | 3 016  | 1 157  | 44 800  | 29 012                | 4 635  | 1 991  | 35 638                                |
| 11   | 45 072                | 3 276  | 1 295   | 49 643   | 45 021                | 3 293  | 1 219  | 49 533  | 30 688                | 5 163  | 2 119  | 37 970                                |
| 13   | 47 676                | 3 296  | 1 299   | 52 271   | 47 320                | 3 336  | 1 202  | 51 858  | 32 682                | 5 906  | 2 255  | 40 843                                |
| <b>Länge der Fernsprechlinien <sup>2)</sup></b>  |                       |  |   | <b>Länge der Fernsprechleitungen <sup>2)</sup></b> |                       |  |  | <b>Zahl der Sprechstellen (einschl. der öffentlichen)</b>         |                       |  |  |                                       |
| 1 000 km   |                       |  |   | 1 000 km   |                       |  |  | In Tausenden  |                       |  |  |                                       |
| 1907   | 136,0                 | 17,2   | 4,4   | 157,6  | 3 515,5               | 311,4  | 102,3  | 3 929,2   | 665,9                 | 70,1   | 30,2   | 766,2                                 |
| 09   | 94,9                  | 12,4   | 2,2   | 109,5  | 3 730,8               | 290,0  | 78,6   | 4 099,4   | 817,9                 | 85,6   | 35,4   | 938,9                                 |
| 11   | 105,4                 | 9,8  | 2,4   | 117,6  | 4 594,6               | 325,2  | 103,0  | 5 022,8   | 1 010,1               | 101,9  | 42,5   | 1 154,5                               |
| 13   | 115,7                 | 10,6   | 2,9   | 129,2  | 5 464,2               | 375,9  | 127,7  | 5 967,8   | 1 221,9               | 115,0  | 50,4   | 1 387,3                               |
| <b>Zahl der Verbindungsanlagen zwischen den Orts-Fernsprechnetzen verschiedener Orte</b> |                       |  |   | <b>Zahl der vermittelten Gespräche</b>             |                       |  |  |   |                       |  |  |                                       |
|  |                       |  |   | in Millionen                                       |                       |  |  |   |                       |  |  |                                       |
| 1907   | 6 255                 | 719  | 547   | 7 521  | 1 317,5               | 106,7  | 42,6   | 1 466,8   |                       |  |  |                                       |
| 09   | 7 362                 | 794  | 614   | 8 770  | 1 496,4               | 126,4  | 47,4   | 1 670,2   |                       |  |  |                                       |
| 11   | 7 786                 | 891  | 698   | 9 375  | 1 865,7               | 151,9  | 56,4   | 2 074,0   |                       |  |  |                                       |
| 13   | 8 342                 | 987  | 776   | 10 105   | 2 279,1               | 172,5  | 66,4   | 2 518,0   |                       |  |  |                                       |
| <b>Einnahmen</b>   |                       |  |   | <b>Ausgaben</b>                                    |                       |  |  | <b>Überschuß</b>  |                       |  |  |                                       |
| Millionen Mark   |                       |  |   | (mit Einschluß der einmaligen)                     |                       |  |  | Millionen Mark  |                       |  |  |                                       |
| 1907   | 597,2                 | 53,9   | 24,7  | 675,8  | 559,9                 | 43,8   | 18,2   | 621,9   | 37,8                  | 10,1   | 6,5  | 53,9                                  |
| 09   | 667,8                 | 64,6   | 28,2  | 760,6  | 663,6                 | 55,4   | 18,8   | 737,8   | 4,2                   | 9,2  | 9,4  | 22,8                                  |
| 11   | 755,6                 | 73,8   | 28,7  | 858,1  | 664,8                 | 59,8   | 21,0   | 745,6   | 90,8                  | 14,0   | 7,7  | 112,5                                 |
| 13   | 833,3                 | 80,7   | 32,0  | 946,0  | 743,6                 | 64,3   | 23,0   | 830,9   | 89,7                  | 16,4   | 9,0  | 115,1                                 |
| <b>Postcheckverkehr</b>  |                       |  |   |  |                       |  |  |   |                       |  |  |                                       |
| <b>Kontoinhaber am Schluß des Jahres</b>   |                       |  |   | <b>Gutgeschriebene Zahlarten</b>                   |                       |  |  | <b>Gutgeschriebene Zahlarten</b>                                  |                       |  |  |                                       |
| Anzahl   |                       |  |   | Millionen Stück                                    |                       |  |  | Millionen Mark  |                       |  |  |                                       |
| 1910   | 49 853                | 7 069  | 3 101   | 60 023   | 39,1                  | 4,5  | 2,7  | 46,3  | 5 244,5               | 724,6  | 351,5  | 6 320,6                               |
| 11   | 62 446                | 8 509  | 3 771   | 74 726   | 59,2                  | 7,0  | 4,0  | 70,2  | 7 250,3               | 943,5  | 462,8  | 8 656,6                               |
| 12   | 75 203                | 9 858  | 4 319   | 89 380   | 73,7                  | 8,5  | 4,9  | 87,1  | 8 776,3               | 1 107,8  | 540,7  | 10 424,8                              |
| 13   | 86 400                | 11 225   | 4 886   | 102 511  | 87,1                  | 9,9  | 5,6  | 102,6   | 10 100,5              | 1 219,8  | 593,6  | 11 913,9                              |
| <b>Gutgeschriebene Übertragungen</b>   |                       |  |   | <b>Zur Last geschriebene Übertragungen</b>         |                       |  |  | <b>Ausgezählte Schecks und ausgefertigte Zahlungsaufweisungen</b> |                       |  |  |                                       |
| Millionen Mark   |                       |  |   | Millionen Mark                                     |                       |  |  | Millionen Mark  |                       |  |  |                                       |
| 1910   | 3 957,0               | 363,3  | 234,4   | 4 554,7  | 3 910,0               | 366,9  | 251,3  | 4 528,2   | 5 289,7               | 718,8  | 334,5  | 6 343,0                               |
| 11   | 5 328,1               | 469,5  | 319,7   | 6 117,3  | 5 243,4               | 467,5  | 347,0  | 6 057,9   | 7 276,9               | 941,0  | 433,6  | 8 651,5                               |
| 12   | 6 390,2               | 557,9  | 386,8   | 7 334,9  | 6 278,4               | 547,3  | 427,3  | 7 253,0   | 8 867,0               | 1 114,2  | 499,0  | 10 480,2                              |
| 13   | 7 856,0               | 607,8  | 411,8   | 8 875,6  | 7 734,4               | 595,0  | 447,7  | 8 777,1   | 10 186,7              | 1 229,8  | 556,8  | 11 973,1                              |
| <b>Gesamtumsatz</b>  |                       |  |   | <b>Vom Gesamtumsatz bargeldlos beglichen</b>       |                       |  |  | <b>Guthaben der Kontoinhaber am Schluß des Jahres</b>             |                       |  |  |                                       |
| Millionen Mark   |                       |  |   | Millionen Mark                                     |                       |  |  | Millionen Mark  |                       |  |  |                                       |
| 1910   | 18 451,6              | 2 176,9  | 1 174,2   | 21 802,7   | 10 195,4              | 731,0  | 485,7  | 11 412,1  | 94,0                  | 10,7   | 6,0  | 110,7                                 |
| 11   | 25 117,3              | 2 824,4  | 1 565,6   | 29 507,3   | 14 108,2              | 1 069,5  | 695,1  | 15 872,8  | 139,7                 | 14,0   | 8,0  | 161,7                                 |
| 12   | 30 346,6              | 3 331,2  | 1 856,7   | 35 534,5   | 17 503,2              | 1 362,5  | 925,9  | 19 791,6  | 154,4                 | 16,3   | 9,3  | 180,0                                 |
| 13   | 35 906,0              | 3 657,0  | 2 023,7   | 41 586,7   | 21 292,7              | 1 646,8  | 1 030,1  | 23 969,6  | 170,5                 | 17,4   | 9,9  | 197,8                                 |

<sup>1)</sup> Vgl. die Anmerkung 1 auf der vorigen Seite. — <sup>2)</sup> Vgl. die Anmerkung 2 auf der vorigen Seite.

## 1. Post, Telegraphie und Fernsprechwesen

| Im Jahre   | Reichs-<br>postgebiet | Königl.<br>Bayerisches<br>Post-<br>gebiet | Königl.<br>Württem-<br>bergisches<br>Post-<br>gebiet | Zu-<br>sammen<br>im<br>Deutschen<br>Reiche | Reichs-<br>postgebiet | Königl.<br>Bayerisches<br>Post-<br>gebiet | Königl.<br>Württem-<br>bergisches<br>Post-<br>gebiet | Zusammen<br>im<br>Deutschen<br>Reiche      | Reichs-<br>postgebiet | Königl.<br>Bayerisches<br>Post-<br>gebiet | Königl.<br>Württem-<br>bergisches<br>Post-<br>gebiet | Zu-<br>sammen<br>im<br>Deutschen<br>Reiche |
|--|-----------------------|---|--|--|-----------------------|---|--|--|-----------------------|---|--|--|
|  |                       |   |  |  |                       |   |  |  |                       |   |  |  |
| <b>I b. Verhältnissberechnungen</b>                              |                       |   |  |  |                       |   |  |  |                       |   |  |  |
| Auf den Kopf der Bevölkerung entfallen:                          |                       |   |  |  |                       |   |  |  |                       |   |  |  |
| <b>Eingegangene Briefsendungen</b>                               |                       |   |  | <b>Eingegangene Zeitungsnummern</b>        |                       |   |  | <b>Eingegangene Pakete ohne Wertangabe</b> |                       |   |  |  |
| Anzahl   |                       |   |  | Anzahl                                     |                       |   |  | Anzahl                                     |                       |   |  |  |
| 1907   | 88,88                 | 70,88                                     | 75,07  | 86,00                                      | 28,7                  | 35,2                                      | 39,0   | 29,8                                       | 3,75                  | 2,95                                      | 4,01   | 3,67                                       |
| 09   | 93,99                 | 79,16                                     | 66,76  | 91,39                                      | 31,3                  | 36,7                                      | 43,7   | 32,3                                       | 4,01                  | 2,95                                      | 4,30   | 3,91                                       |
| 11   | 94,21                 | 74,71                                     | 82,66  | 91,71                                      | 33,2                  | 38,6                                      | 44,6   | 34,2                                       | 4,26                  | 3,09                                      | 4,65   | 4,15                                       |
| 13   | 108,43                | 79,96                                     | 93,53  | 104,87                                     | 34,8                  | 41,4                                      | 46,8   | 35,9                                       | 4,49                  | 3,27                                      | 4,87   | 4,38                                       |
| <b>Eingegangene Briefe, Kästchen und Pakete mit Wertangabe</b>   |                       |   |  | <b>Wert der eingegangenen Briefe usw.</b>  |                       |   |  | <b>Eingegangene Nachnahme- sendungen</b>   |                       |   |  |  |
| Anzahl   |                       |   |  | Mark                                       |                       |   |  | Mark                                       |                       |   |  |  |
| 1907   | 0,21                  | 0,21                                      | 0,31   | 0,21                                       | 348,2                 | 238,0                                     | 333,6  | 335,9                                      | 17,3                  | 10,4                                      | 9,8  | 16,3                                       |
| 09   | 0,19                  | 0,18                                      | 0,26   | 0,19                                       | 319,7                 | 229,5                                     | 261,6  | 307,9                                      | 19,6                  | 11,8                                      | 10,8   | 18,4                                       |
| 11   | 0,18                  | 0,17                                      | 0,25   | 0,18                                       | 347,4                 | 221,4                                     | 261,5  | 330,8                                      | 20,5                  | 14,2                                      | 12,9   | 19,6                                       |
| 13   | 0,17                  | 0,16                                      | 0,25   | 0,18                                       | 479,8                 | 224,1                                     | 298,1  | 446,1                                      | 24,8                  | 15,6                                      | 16,0   | 23,5                                       |
| <b>Eingegangene Postaufträge zur Einziehung von Geldbeträgen</b> |                       |   |  | <b>Eingegangene Postanweisungen</b>        |                       |   |  | <b>Eingegangene Postanweisungen</b>        |                       |   |  |  |
| Mark   |                       |   |  | Anzahl                                     |                       |   |  | Mark                                       |                       |   |  |  |
| 1907   | 11,8                  | 9,5                                       | 11,8   | 11,5                                       | 3,4                   | 2,7                                       | 3,7  | 3,3  | 208,1                 | 173,3                                     | 232,4  | 205,3                                      |
| 09   | 11,1                  | 9,2                                       | 11,1   | 10,9                                       | 3,3                   | 2,7                                       | 3,5  | 3,3  | 176,9                 | 151,5                                     | 187,3  | 174,6                                      |
| 11   | 11,1                  | 9,9                                       | 11,5   | 11,0                                       | 2,8                   | 2,4                                       | 2,7  | 2,8  | 144,4                 | 125,0                                     | 144,8  | 142,3                                      |
| 13   | 12,2                  | 11,0                                      | 13,2   | 12,2                                       | 2,7                   | 2,4                                       | 2,6  | 2,7  | 132,3                 | 120,1                                     | 134,1  | 131,1                                      |
| <b>Aufgegebene Postanweisungen</b>                               |                       |   |  | <b>Aufgegebene Postanweisungen</b>         |                       |   |  | <b>Eingegangene Telegramme</b>             |                       |   |  |  |
| Anzahl   |                       |   |  | Mark                                       |                       |   |  | Anzahl                                     |                       |   |  |  |
| 1907   | 3,4                   | 2,9                                       | 3,3  | 3,3  | 208,6                 | 177,0                                     | 199,0  | 204,8                                      | 0,78                  | 0,46                                      | 0,53   | 0,74                                       |
| 09   | 3,3                   | 2,8                                       | 3,0  | 3,2  | 177,1                 | 151,0                                     | 165,6  | 173,9                                      | 0,78                  | 0,46                                      | 0,51   | 0,73                                       |
| 11   | 2,8                   | 2,5                                       | 2,6  | 2,8  | 144,2                 | 122,8                                     | 134,1  | 141,6                                      | 0,81                  | 0,47                                      | 0,53   | 0,76                                       |
| 13   | 2,7                   | 2,4                                       | 2,5  | 2,7  | 132,0                 | 116,1                                     | 128,9  | 130,2                                      | 0,83                  | 0,47                                      | 0,52   | 0,78                                       |
| <b>Aufgegebene Telegramme</b>                                    |                       |   |  | <b>Zahl der vermittelten Gespräche</b>     |                       |   |  | <b>Einnahmen</b>                           |                       |   |  |  |
| Anzahl   |                       |   |  | Mark                                       |                       |   |  | Mark                                       |                       |   |  |  |
| 1907   | 0,75                  | 0,45                                      | 0,52   | 0,71                                       | 24,8                  | 16,0                                      | 18,2   | 23,6                                       | 11,2                  | 8,1                                       | 10,5   | 10,9                                       |
| 09   | 0,75                  | 0,44                                      | 0,48   | 0,70                                       | 27,4                  | 18,6                                      | 19,8   | 26,2                                       | 12,2                  | 9,5                                       | 11,7   | 11,9                                       |
| 11   | 0,80                  | 0,48                                      | 0,50   | 0,76                                       | 33,3                  | 21,9                                      | 23,0   | 31,7                                       | 13,5                  | 10,6                                      | 11,7   | 13,1                                       |
| 13   | 0,82                  | 0,47                                      | 0,48   | 0,77                                       | 39,7                  | 24,4                                      | 26,5   | 37,6                                       | 14,5                  | 11,4                                      | 12,8   | 14,1                                       |
| <b>Ausgaben</b>  |                       |   |  | <b>Überschuß</b>                           |                       |   |  |  |                       |   |  |  |
| Mark   |                       |   |  | Mark                                       |                       |   |  |  |                       |   |  |  |
| 1907   | 10,5                  | 6,6                                       | 7,7  | 10,0                                       | 0,7                   | 1,5                                       | 2,8  | 0,9  |                       |   |  |  |
| 09   | 12,1                  | 8,1                                       | 7,8  | 11,5                                       | 0,1                   | 1,4                                       | 3,9  | 0,4  |                       |   |  |  |
| 11   | 11,9                  | 8,6                                       | 8,6  | 11,4                                       | 1,6                   | 2,0                                       | 3,1  | 1,7  |                       |   |  |  |
| 13   | 12,9                  | 9,1                                       | 9,2  | 12,4                                       | 1,6                   | 2,3                                       | 3,6  | 1,7  |                       |   |  |  |

## I c. Personal (Post, Telegraphie und Fernsprechwesen)

| Am Schlusse der Jahre | Reichs-<br>postgebiet | Königl.<br>Bayerisches<br>Postgebiet | Königl.<br>Württem-<br>bergisches<br>Postgebiet | Zusammen<br>im<br>Deutschen<br>Reiche | Das Gesamtpersonal umfaßte |             |                      |
|-----------------------|-----------------------|--------------------------------------|---|---------------------------------------|----------------------------|-------------|----------------------|
|                       |                       |                                      |   |                                       | Beamate                    | Unterbeamte | sonstige<br>Personen |
| 1907                  | 258 282               | 23 322                               | 11 473  | 293 077                               | 89 669                     | 131 883     | 71 525               |
| 09                    | 272 782               | 24 421                               | 11 805  | 309 008                               | 95 417                     | 140 585     | 73 006               |
| 11                    | 273 695               | 26 604                               | 10 064  | 310 363                               | 92 376                     | 140 894     | 77 093               |
| 13                    | 295 816               | 27 631                               | 10 617  | 334 064                               | 97 820                     | 150 375     | 85 869               |

## 2. Vollspurige Eisenbahnen

(Statistik der im Betriebe befindlichen Eisenbahnen Deutschlands, herausgegeben vom Reichs-Eisenbahnamte)  
Vgl. Statistisches Handbuch für das Deutsche Reich, Teil I, Seite 291—303

Zu 2—4. Es sind nachstehend nur die dem öffentlichen Verkehre dienenden Bahnen nachgewiesen

## a. Nach Staatsgebieten

| Staaten<br>und<br>Landesteile       | Am Ende des Rechnungsjahrs 1913 waren vorhanden                                      |                   |  |                   | Von der Gesamtlänge entfielen auf je               |                                |                               |
|-------------------------------------|--|-------------------|--|-------------------|--|--------------------------------|-------------------------------|
|                                     | Hauptbahnen  |                   | Nebenbahnen  |                   | Haupt-<br>und<br>Neben-<br>bahnen<br>zu-<br>sammen | 1000<br>qm<br>Grund-<br>fläche | 100000<br>Ein-<br>woh-<br>ner |
|                                     | Staatsbahnen<br>und auf<br>Rechnung des<br>Staates ver-<br>waltete Privat-<br>bahnen | Privat-<br>bahnen | Staatsbahnen<br>und auf<br>Rechnung des<br>Staates ver-<br>waltete Privat-<br>bahnen | Privat-<br>bahnen |  |                                |                               |
|                                     | km   |                   | km   |                   | km   | km                             | km                            |
| Prov. Ostpreußen . . . . .          | 978,9  | —                 | 1 871,1  | 48,5              | 2 898,5  | 78,3                           | 139,0                         |
| » Westpreußen . . . . .             | 918,7  | —                 | 1 354,2  | —                 | 2 272,9  | 88,9                           | 130,5                         |
| » Brandenburg . . . . .             | 2 602,7  | —                 | 988,0  | 609,4             | 4 200,1  | 105,3                          | 65,3                          |
| » Pommern . . . . .                 | 781,5  | —                 | 1 485,7  | 82,2              | 2 352,4  | 78,1                           | 135,8                         |
| » Posen . . . . .                   | 1 293,2  | —                 | 1 487,6  | 52,6              | 2 833,4  | 97,7                           | 131,4                         |
| » Schlesien . . . . .               | 2 850,8  | —                 | 1 764,5  | 162,1             | 4 777,4  | 118,4                          | 88,9                          |
| » Sachsen . . . . .                 | 1 871,1  | —                 | 894,8  | 193,3             | 2 959,2  | 117,1                          | 94,3                          |
| » Schleswig-Holstein . . . . .      | 788,6  | 87,8              | 551,1  | 143,3             | 1 570,3  | 82,6                           | 93,6                          |
| » Hannover . . . . .                | 1 902,6  | 22,0              | 1 132,1  | 245,2             | 3 301,9  | 85,7                           | 108,0                         |
| » Westfalen . . . . .               | 2 087,0  | —                 | 884,8  | 398,5             | 3 370,3  | 166,7                          | 77,1                          |
| » Hessen-Nassau . . . . .           | 1 146,9  | —                 | 971,1  | 16,1              | 2 134,1  | 135,9                          | 93,0                          |
| » Rheinland . . . . .               | 2 696,6  | 63,6              | 1 903,9  | 85,2              | 4 749,3  | 175,9                          | 63,8                          |
| Hohenzollern . . . . .              | 65,8   | —                 | 24,8   | —                 | 90,6   | 79,3                           | 126,0                         |
| Preußen                             | 19 987,4   | 172,9             | 15 313,7   | 2 036,4           | 37 510,4   | 107,5                          | 90,3                          |
| Bayern . . . . .                    | 4 819,7  | 6,0               | 3 295,6  | 235,9             | 8 357,2  | 110,2                          | 118,3                         |
| Königreich Sachsen . . . . .        | 1 782,5  | —                 | 873,9  | 20,2              | 2 676,6  | 178,5                          | 54,2                          |
| Württemberg . . . . .               | 1 466,5  | —                 | 364,6  | 162,5             | 1 993,6  | 102,2                          | 79,6                          |
| Baden . . . . .                     | 1 569,9  | 15,6              | 286,9  | 220,1             | 2 091,7  | 138,8                          | 94,7                          |
| Hessen . . . . .                    | 892,3  | —                 | 471,0  | 130,2             | 1 493,5  | 194,3                          | 113,3                         |
| Mecklenburg-Schwerin . . . . .      | 493,6  | —                 | 663,5  | 9,1               | 1 166,2  | 88,8                           | 180,7                         |
| Großherzogtum Sachsen . . . . .     | 216,9  | —                 | 193,0  | 51,1              | 461,0  | 127,7                          | 107,1                         |
| Mecklenburg-Strelitz . . . . .      | 150,7  | —                 | 9,3  | 121,3             | 281,3  | 96,0                           | 261,9                         |
| Oldenburg . . . . .                 | 286,3  | 26,9              | 357,8  | 13,9              | 684,9  | 106,5                          | 135,2                         |
| Braunschweig . . . . .              | 342,0  | —                 | 97,5   | 208,3             | 647,8  | 176,4                          | 130,0                         |
| Sachsen-Meiningen . . . . .         | 173,9  | —                 | 135,5  | 2,1               | 311,5  | 126,2                          | 109,5                         |
| Sachsen-Altenburg . . . . .         | 106,1  | —                 | 92,1   | —                 | 198,2  | 149,8                          | 89,8                          |
| Sachsen-Coburg-Gotha . . . . .      | 142,9  | —                 | 152,5  | 7,6               | 303,0  | 153,3                          | 114,9                         |
| Anhalt . . . . .                    | 214,8  | —                 | 53,4   | 25,9              | 294,1  | 127,9                          | 88,6                          |
| Schwarzburg-Sondershausen . . . . . | 60,8   | —                 | 14,6   | 72,2              | 147,6  | 171,1                          | 160,2                         |
| Schwarzburg-Rudolstadt . . . . .    | 52,3   | —                 | 70,4   | 7,2               | 129,9  | 138,0                          | 127,1                         |
| Waldeck . . . . .                   | 3,9  | —                 | 69,4   | —                 | 73,3   | 65,4                           | 116,8                         |
| Reuß älterer Linie . . . . .        | 25,3   | —                 | 18,0   | —                 | 43,3   | 136,8                          | 58,9                          |
| Reuß jüngerer Linie . . . . .       | 44,8   | —                 | 64,1   | —                 | 108,9  | 131,7                          | 69,8                          |
| Schaumburg-Lippe . . . . .          | 24,3   | —                 | —  | 13,9              | 38,2   | 112,4                          | 80,8                          |
| Lippe . . . . .                     | 43,0   | —                 | 50,9   | 0,8               | 95,6   | 78,7                           | 62,2                          |
| Lübeck . . . . .                    | 13,3   | 45,8              | —  | 19,6              | 78,7   | 264,3                          | 65,2                          |
| Bremen . . . . .                    | 58,8   | —                 | 3,4  | 0,1               | 62,3   | 242,8                          | 19,6                          |
| Hamburg . . . . .                   | 54,1   | 9,7               | 6,3  | 2,2               | 72,3   | 174,4                          | 6,7                           |
| Elfaß-Lothringen . . . . .          | 1 355,4  | —                 | 466,7  | 15,6              | 1 837,7  | 126,6                          | 96,4                          |
| Deutsches Reich, Ende 1913          | ( <sup>1</sup> 34 381,6  | 276,9             | ( <sup>2</sup> 23 124,1  | 3 376,2           | ( <sup>3</sup> 61 158,8                            | 113,1                          | 91,3                          |
| Dagegen Ende 1903                   | 31 823,6   | 834,8             | 17 045,5   | 3 110,3           | 52 814,2   | 97,7                           | 90,2                          |

<sup>1</sup>) Hierunter 2,1 km Privatbahnen. — <sup>2</sup>) Hierunter 22,6 km desgl. — <sup>3</sup>) Hierzu treten 352,3 km, die im Ausland gelegen sind und von deutschen Staatsbahnen betrieben werden.

## 2 b. Länge der vollspurigen Staats- und Privatbahnen

| Rech-<br>nungs-<br>jahr | Bahn-<br>(Eigen-<br>tums-)<br>länge<br>am Ende<br>des<br>Rechnungs-<br>jahrs<br>km | Davon entfielen auf |                   | Von den Privat-<br>bahnen waren |                             | Es kamen auf       |                     | Jährliche<br>Zunahme<br>der<br>Bahn-<br>länge<br>in % |
|-------------------------|--|---------------------|-------------------|---------------------------------|-----------------------------|--------------------|---------------------|---|
|                         |  | Staats-<br>bahnen   | Privat-<br>bahnen | in<br>Staats-<br>verwaltung     | in<br>Privat-<br>verwaltung | 1000 qkm<br>Fläche | 100000<br>Einwohner |   |
|                         |  |                     |                   |                                 |                             |                    |                     |   |
|                         |  | km                  |                   | km                              |                             | km                 |                     |   |
| 1904                    | 53 822   | 49 687              | 4 135             | 160                             | 3 975                       | 99,5               | 90,6                | 1,9   |
| 05                      | 54 680   | 50 514              | 4 166             | 155                             | 4 011                       | 100,9              | 90,8                | 1,6   |
| 06                      | 55 518   | 51 307              | 4 211             | 142                             | 4 069                       | 102,7              | 90,8                | 1,5   |
| 07                      | 56 191   | 51 819              | 4 372             | 142                             | 4 230                       | 103,9              | 90,5                | 1,2   |
| 08                      | 57 125   | 52 715              | 4 410             | 147                             | 4 263                       | 105,6              | 90,7                | 1,7   |
| 1909                    | 58 216   | 54 578              | 3 638             | 129                             | 3 509                       | 107,7              | 91,1                | 1,9   |
| 10                      | 59 031   | 55 353              | 3 678             | 139                             | 3 539                       | 109,1              | 91,4                | 1,4   |
| 11                      | 59 763   | 56 062              | 3 701             | 139                             | 3 562                       | 110,5              | 91,4                | 1,2   |
| 12                      | 60 521   | 56 859              | 3 662             | 120                             | 3 542                       | 111,9              | 91,5                | 1,3   |
| 13                      | 61 159   | 57 481              | 3 678             | 114                             | 3 564                       | 113,1              | 91,3                | 1,1   |

## 2 c. Anlagekapital, Ertrag und Personal der vollspurigen Eisenbahnen

| Rech-<br>nungs-<br>jahr | Verwendetes<br>Anlage-<br>kapital<br>am Ende des<br>Rechnungs-<br>jahrs |                          | Betriebs-<br>einnahmen |   |                                 | Betriebs-<br>ausgaben |                                |                              | Überschuss der<br>Betriebs-<br>einnahmen über<br>die Ausgaben |  | Beamte und Arbeiter<br>(im Jahresdurchschnitt) |                            |          |  |
|-------------------------|---|--------------------------|------------------------|---|---------------------------------|-----------------------|--------------------------------|------------------------------|---|--|--|----------------------------|----------|--|
|                         | über-<br>haupt  | auf km<br>Bahn-<br>länge | über-<br>haupt         | darunter <sup>2)</sup><br>aus dem           |                                 | über-<br>haupt        | davon <sup>2)</sup>            |                              | über-<br>haupt  | vom ver-<br>wendeten An-<br>lage-<br>kapital | etats-<br>mäßige<br>Beamte                     | diäta-<br>rische<br>Beamte | Arbeiter | Beamte<br>und<br>Arbeiter<br>zu-<br>sammen |
|                         |   |                          |                        | Ver-<br>sionen<br>u. Ge-<br>päd.<br>verkehr | Güter-<br>verkehr <sup>3)</sup> |                       | Per-<br>sönliche <sup>4)</sup> | Sach-<br>liche <sup>5)</sup> |   |  |  |                            |          |  |
|                         | Mill. M   |                          | 1000 M                 |   | Millionen M                     |                       |                                | %                            |   |  |  |                            |          |  |
| 1904                    | 14 180  | 262,3                    | 2 267                  | 642   | 1 468                           | 1 433                 | 680                            | 756                          | 834   | 6,00   | 207 857  | 23 620                     | 348 178  | 579 655                                    |
| 05                      | 14 552  | 265,0                    | 2 437                  | 688   | 1 582                           | 1 541                 | 716                            | 829                          | 896   | 6,29   | 219 139  | 23 718                     | 360 898  | 603 755                                    |
| 06                      | 15 041  | 269,8                    | 2 628                  | 736   | 1 705                           | 1 697                 | 784                            | 917                          | 931   | 6,35   | 229 463  | 24 164                     | 391 807  | 645 434                                    |
| 07                      | 15 635  | 277,1                    | 2 745                  | 748   | 1 794                           | 1 894                 | 874                            | 1 025                        | 851   | 5,60   | 242 214  | 23 547                     | 426 647  | 692 408                                    |
| 08                      | 16 266  | 283,6                    | 2 698                  | 773   | 1 727                           | 1 985                 | 926                            | 1 063                        | 713   | 4,51   | 253 389  | 22 923                     | 419 482  | 695 794                                    |
| 1909                    | 16 870  | 288,7                    | 2 843                  | 826   | 1 825                           | 2 007                 | 999                            | 1 014                        | 836   | 5,09   | 258 482  | 21 924                     | 407 300  | 687 706                                    |
| 10                      | 17 348  | 292,8                    | 3 036                  | 871   | 1 962                           | 2 063                 | 1 030                          | 1 038                        | 973   | 5,74   | 259 610  | 20 976                     | 416 366  | 696 952                                    |
| 11                      | 17 833  | 297,3                    | 3 271                  | 927   | 2 132                           | 2 152                 | 1 081                          | 1 077                        | 1 119   | 6,41   | 263 528  | 20 031                     | 429 628  | 713 187                                    |
| 12                      | 18 457  | 303,8                    | 3 477                  | 985   | 2 252                           | 2 346                 | 1 166                          | 1 186                        | 1 131   | 6,29   | 271 013  | 16 461                     | 452 775  | 740 249                                    |
| 13                      | 19 245  | 313,4                    | 3 556                  | 1017  | 2 286                           | 2 490                 | 1 237                          | 1 260                        | 1 066   | 5,70   | 283 767  | 16 165                     | 482 799  | 782 731                                    |

<sup>1)</sup> Außerdem in den Jahren 1904—1913 3,9, 4,5, 4,9, 5,2, 5,3, 5,5, 6,0, 6,4, 6,9 und 7,1 Millionen M Betriebs-einnahmen und 3,5, 3,9, 4,1, 4,5, 4,8, 5,3, 5,2, 5,8, 6,7 und 7,0 Millionen M Betriebsausgaben für einige schmalspurige Eisenbahnen, die in ungetrennter Rechnung mit Vollspurbahnen betrieben werden. —

<sup>2)</sup> Bezieht sich auf die gesamten Betriebs-einnahmen bzw. -ausgaben, also einschließlich der für die in der Anmerkung 1 genannten schmalspurigen Eisenbahnen. — <sup>3)</sup> Eis- und Expresgut, Frachtgut, Militärgut, Vieh und Dienstgut (vgl. Tab. 2f. auf S. 130) sowie Postgut und Nebenerträge. — <sup>4)</sup> Befoldungen, Löhne usw. —

<sup>5)</sup> Unterhaltung und Beschaffung der Betriebs- usw. Materialien usw.

## 2 d. Betriebsmittel der vollspurigen Eisenbahnen

| Rech-<br>nungs-<br>jahr | Loko-<br>motiven<br>und<br>Trieb-<br>wagen <sup>1)</sup> | Perso-<br>nen-<br>wagen <sup>2)</sup> | Gepäck-<br>wagen <sup>3)</sup> | Güterwagen |                             |         |                             |          |                             | Auf je 100 km<br>Betriebslänge<br>entfielen |                         |                                   |
|-------------------------|--|---------------------------------------|--------------------------------|------------|-----------------------------|---------|-----------------------------|----------|-----------------------------|---|-------------------------|-----------------------------------|
|                         |  |                                       |                                | bedeckte   |                             | offene  |                             | zusammen |                             | Loko-<br>mo-<br>tiven                       | Perso-<br>nen-<br>wagen | Gepäck-<br>und<br>Güter-<br>wagen |
|                         |  |                                       |                                | Zahl       | Lade-<br>gewicht<br>1 000 t | Zahl    | Lade-<br>gewicht<br>1 000 t | Zahl     | Lade-<br>gewicht<br>1 000 t |   |                         |                                   |
| 1904                    | 21 490   | 43 394                                | 11 209                         | 125 498    | 1 593                       | 300 580 | 3 906                       | 426 078  | 5 499                       | 40  | 82                      | 811                               |
| 05                      | 22 094   | 44 924                                | 11 701                         | 134 763    | 1 753                       | 307 611 | 4 036                       | 442 374  | 5 789                       | 40  | 85                      | 829                               |
| 06                      | 23 022   | 47 057                                | 12 528                         | 141 946    | 1 868                       | 325 118 | 4 314                       | 467 064  | 6 182                       | 41  | 86                      | 863                               |
| 07                      | 24 447   | 50 097                                | 13 762                         | 152 753    | 2 037                       | 345 170 | 4 646                       | 497 923  | 6 683                       | 44  | 91                      | 911                               |
| 08                      | 25 883   | 53 586                                | 14 797                         | 159 102    | 2 139                       | 362 644 | 4 959                       | 521 746  | 7 098                       | 45  | 96                      | 939                               |
| 1909                    | 26 889   | 55 923                                | 15 712                         | 163 829    | 2 213                       | 378 424 | 5 260                       | 542 253  | 7 473                       | 46  | 98                      | 958                               |
| 10                      | 27 498   | 57 644                                | 16 404                         | 171 937    | 2 342                       | 394 003 | 5 548                       | 565 940  | 7 890                       | 46  | 100                     | 987                               |
| 11                      | 28 088   | 59 857                                | 16 809                         | 183 602    | 2 530                       | 413 161 | 5 892                       | 596 763  | 8 422                       | 46  | 102                     | 1 027                             |
| 12                      | 28 788   | 62 649                                | 17 428                         | 195 071    | 2 706                       | 432 332 | 6 299                       | 627 403  | 9 005                       | 47  | 106                     | 1 066                             |
| 13                      | 29 990   | 65 961                                | 18 673                         | 207 762    | 2 903                       | 459 286 | 6 780                       | 667 048  | 9 683                       | 48  | 111                     | 1 121                             |

<sup>1)</sup> Hierunter Triebwagen 1904/13: 72, 88, 167, 188, 249, 277, 341, 387, 422, 470.

<sup>2)</sup> Die zur Personenbeförderung eingerichteten Triebwagen sind auch als Personenwagen nachgewiesen.

<sup>3)</sup> Hierzu sind auch die Postwagen gerechnet, soweit sie Eigentum der Bahnverwaltung sind.

## 2 e. Leistungen und Kosten der Betriebsmittel der vollspurigen Eisenbahnen

| Rech-<br>nungs-<br>jahr | Von eigenen und fremden<br>Lokomotiven (einschl. der Motor-<br>wagen) sind auf den<br>eigenen Betriebsstrecken geleistet<br>worden |                             |                       | Von den im eigenen<br>Betriebe befindlichen<br>Lokomotiven einschl.<br>der Triebwagen sind<br>auf eigenen und<br>fremden Strecken ge-<br>leistet worden |                                     | Auf eigenen und<br>fremden Strecken<br>sind geleistet<br>worden von den<br>eigenen |                               | Wendiesen<br>Wagen<br>wurden<br>durchschn.<br>auf 1 Wa-<br>genachse<br>geleistet | (* Kosten für Unter-<br>haltung, Erneuerung<br>und Ergänzung der |                    |                              |  |  |  |  |  |  |  |  |  |  |                 |  |  |  |  |  |  |  |  |  |  |          |  |  |  |  |  |  |  |  |  |  |
|-------------------------|--|-----------------------------|-----------------------|---|-------------------------------------|--|-------------------------------|--|--|--------------------|------------------------------|--|--|--|--|--|--|--|--|--|--|-----------------|--|--|--|--|--|--|--|--|--|--|----------|--|--|--|--|--|--|--|--|--|--|
|                         | in Schnell-<br>u. Personen-<br>zügen <sup>1)</sup>   | in ge-<br>mischten<br>Zügen | in<br>Güter-<br>zügen | über-<br>haupt  | durchschn.<br>auf 1 Lo-<br>komotive | Personen-<br>wagen   | Gepäck-<br>u. Güter-<br>wagen |  | Lokomotiven<br>und<br>Tender                                     | Personen-<br>wagen | Gepäck-<br>und<br>Güterwagen |  |  |  |  |  |  |  |  |  |  |                 |  |  |  |  |  |  |  |  |  |  |          |  |  |  |  |  |  |  |  |  |  |
|                         | Kilometer <sup>2)</sup>  |                             |                       | Kilometer <sup>2)</sup>   |                                     | Wagenachskilometer <sup>3)</sup>   |                               |  | 1 000 M  |                    |                              |  |  |  |  |  |  |  |  |  |  |                 |  |  |  |  |  |  |  |  |  |  |          |  |  |  |  |  |  |  |  |  |  |
| Anzahl in 1 000         |  |                             |                       |   |                                     |  |                               |  |  |                    | Anzahl in 1 000              |  |  |  |  |  |  |  |  |  |  | Anzahl in Mill. |  |  |  |  |  |  |  |  |  |  | in 1 000 |  |  |  |  |  |  |  |  |  |  |
| 1904                    | 285 364  | 57 560                      | 216 502               | 595 616   | 28,1                                | 5 063  | 15 734                        | 20,6   | 99 765   | 37 457             | 66 207                       |  |  |  |  |  |  |  |  |  |  |                 |  |  |  |  |  |  |  |  |  |  |          |  |  |  |  |  |  |  |  |  |  |
| 05                      | 299 881  | 61 963                      | 228 077               | 629 883   | 28,9                                | 5 460  | 16 877                        | 21,4   | 110 765  | 40 215             | 73 445                       |  |  |  |  |  |  |  |  |  |  |                 |  |  |  |  |  |  |  |  |  |  |          |  |  |  |  |  |  |  |  |  |  |
| 06                      | 316 120  | 62 224                      | 249 093               | 671 967   | 29,8                                | 6 077  | 18 034                        | 22,0   | 120 290  | 45 423             | 82 745                       |  |  |  |  |  |  |  |  |  |  |                 |  |  |  |  |  |  |  |  |  |  |          |  |  |  |  |  |  |  |  |  |  |
| 07                      | 350 095  | 57 124                      | 257 710               | 714 473   | 30,1                                | 6 619  | 19 223                        | 22,2   | 140 169  | 52 909             | 95 091                       |  |  |  |  |  |  |  |  |  |  |                 |  |  |  |  |  |  |  |  |  |  |          |  |  |  |  |  |  |  |  |  |  |
| 08                      | 401 880  | 14 957                      | 246 565               | 707 426   | 28,1                                | 6 823  | 18 754                        | 20,7   | 142 706  | 60 719             | 94 829                       |  |  |  |  |  |  |  |  |  |  |                 |  |  |  |  |  |  |  |  |  |  |          |  |  |  |  |  |  |  |  |  |  |
| 1909                    | 422 226  | .                           | 238 853               | 700 109   | 26,5                                | 7 227  | 19 885                        | 20,5   | 141 638  | 58 318             | 93 825                       |  |  |  |  |  |  |  |  |  |  |                 |  |  |  |  |  |  |  |  |  |  |          |  |  |  |  |  |  |  |  |  |  |
| 10                      | 434 813  | .                           | 247 523               | 721 060   | 26,5                                | 7 647  | 20 866                        | 21,1   | 140 542  | 59 638             | 102 811                      |  |  |  |  |  |  |  |  |  |  |                 |  |  |  |  |  |  |  |  |  |  |          |  |  |  |  |  |  |  |  |  |  |
| 11                      | 456 203  | .                           | 266 004               | 762 259   | 27,4                                | 8 131  | 22 600                        | 21,7   | 142 242  | 63 080             | 102 729                      |  |  |  |  |  |  |  |  |  |  |                 |  |  |  |  |  |  |  |  |  |  |          |  |  |  |  |  |  |  |  |  |  |
| 12                      | 473 322  | .                           | 279 589               | 794 179   | 27,9                                | 8 619  | 23 969                        | 21,8   | 169 663  | 66 534             | 114 643                      |  |  |  |  |  |  |  |  |  |  |                 |  |  |  |  |  |  |  |  |  |  |          |  |  |  |  |  |  |  |  |  |  |
| 13                      | 489 097  | .                           | 283 992               | 814 800   | 27,7                                | 9 114  | 24 399                        | 21,1   | 184 645  | 72 032             | 117 380                      |  |  |  |  |  |  |  |  |  |  |                 |  |  |  |  |  |  |  |  |  |  |          |  |  |  |  |  |  |  |  |  |  |

<sup>1)</sup> Seit 1909 in Schnell-, Eis- und Personenzügen.

<sup>2)</sup> D. h. die Zahl der mit Zügen verknüpfelten Lokomotiven vervielfältigt mit der Zahl der von ihnen gefahrenen Kilometer.

<sup>3)</sup> D. h. die Zahl der Achsen vervielfältigt mit der Länge des von ihnen zurückgelegten Weges.

<sup>4)</sup> Einschließlich einiger schmalspuriger Eisenbahnen, die in ungetreuer Rechnung mit vollspurigen Eisenbahnen betrieben werden, sowie einschließlich der Kosten der Zubehörsrüde und Wagendecken.

2 f. Güterverkehr auf vollspurigen Eisenbahnen <sup>1)</sup>

| Rech-<br>nungs-<br>jahr | Güterbeförderung                                     |                           |                        |                           |                |              |                    |                |              |                    |                |              | Rech-<br>nungs-<br>jahr |
|-------------------------|--|---------------------------|------------------------|---------------------------|----------------|--------------|--------------------|----------------|--------------|--------------------|----------------|--------------|-------------------------|
|                         | im ganzen einschl.<br>der frachtfreien <sup>2)</sup> |                           | gegen Frachtberechnung |                           |                |              |                    |                |              |                    |                |              |                         |
|                         |  |                           | Insgesamt              |                           |                |              | Eis- und Expresgut |                |              | Frachtgut          |                |              |                         |
|                         | Menge  | Tonnen-<br>kilo-<br>meter | Anzahl der             |                           | Einnahme       |              | Zahl<br>der<br>tkm | Einnahme       |              | Zahl<br>der<br>tkm | Einnahme       |              |                         |
|                         |  |                           | Tonnen                 | Tonnen-<br>kilo-<br>meter | über-<br>haupt | auf<br>1 tkm |                    | über-<br>haupt | auf<br>1 tkm |                    | über-<br>haupt | auf<br>1 tkm |                         |
| in 1 000 t              | in Mill.   | 1 000 t                   | in Mill.               | Mill. M                   | Pf.            | in Mill.     | Mill. M            | Pf.            | in Mill.     | Mill. M            | Pf.            |              |                         |
| 1904                    | 408 221  | 41 190                    | 387 518                | 38 780                    | 1 429,0        | 3,68         | 341                | 58,8           | 17,24        | 1 957              | 207,4          | 11,17        |                         |
| 05                      | 444 037  | 44 567                    | 422 453                | 41 936                    | 1 539,1        | 3,67         | 375                | 62,8           | 16,71        | 2 086              | 220,1          | 10,55        |                         |
| 06                      | 479 227  | 48 297                    | 455 144                | 45 353                    | 1 656,6        | 3,65         | 428                | 70,5           | 16,49        | 2 208              | 234,0          | 10,60        |                         |
| 07                      | 514 908  | 51 256                    | 484 147                | 47 906                    | 1 741,7        | 3,64         | 440                | 72,1           | 16,37        | 2 322              | 245,3          | 10,56        |                         |
| 08                      | 496 920  | 49 864                    | 461 297                | 45 840                    | 1 677,6        | 3,66         | 435                | 70,9           | 16,30        | 2 257              | 239,4          | 10,61        |                         |
| 1909                    | 526 213  | 52 812                    | 491 024                | 48 576                    | 1 772,9        | 3,65         | 441                | 72,8           | 16,52        | 2 396              | 254,0          | 10,60        |                         |
| 10                      | 575 330  | 56 276                    | 531 528                | 51 815                    | 1 903,1        | 3,67         | 476                | 79,6           | 16,73        | 2 621              | 272,9          | 10,41        |                         |
| 11                      | 616 772  | 61 870                    | 570 741                | 57 093                    | 2 065,2        | 3,62         | 523                | 86,7           | 16,59        | 2 832              | 292,4          | 10,32        |                         |
| 12                      | 667 707  | 66 021                    | 612 386                | 60 947                    | 2 181,6        | 3,58         | 533                | 91,4           | 17,15        | 2 873              | 297,7          | 10,36        |                         |
| 13                      | 676 627  | 67 515                    | 618 351                | 61 744                    | 2 213,2        | 3,58         | 510                | 91,6           | 17,97        | 2 933              | 306,6          | 10,46        |                         |

| (Fortf.)                                   |          |  |          |                           |          |                           |              |                |              |                                |                |              | Rech-<br>nungs-<br>jahr |      |      |
|--|----------|--|----------|---------------------------|----------|---------------------------|--------------|----------------|--------------|--------------------------------|----------------|--------------|-------------------------|------|------|
| Güterbeförderung                           |          |  |          |                           |          |                           |              |                |              |                                |                |              |                         |      |      |
| gegen Frachtberechnung                     |          |  |          |                           |          |                           |              |                |              |                                |                |              |                         |      |      |
| Frachtgut                                  |          |  |          |                           |          |                           |              |                |              | Militärgut usw. <sup>4)</sup>  |                |              |                         |      |      |
| Wagenladungen                              |          |  |          |                           |          | Insgesamt                 |              |                |              | Ton-<br>nen-<br>kilo-<br>meter | Einnahme       |              |                         |      |      |
| nach den allgem.<br>Tariffklassen A I u. B |          | nach Spezialtarifen<br>A 2, I, II u. III |          | nach Ausnahme-<br>tarifen |          | Tonnen-<br>kilo-<br>meter |              | Einnahme       |              |                                | über-<br>haupt | auf<br>1 tkm |                         |      |      |
| Zahl<br>der<br>tkm                         | Einnahme | Zahl<br>der<br>tkm                       | Einnahme | Zahl<br>der<br>tkm        | Einnahme | über-<br>haupt            | auf<br>1 tkm | über-<br>haupt | auf<br>1 tkm | über-<br>haupt                 |                |              | auf<br>1 tkm            |      |      |
| in Mill.                                   | Mill. M  | Pf.                                      | in Mill. | Mill. M                   | Pf.      | in Mill.                  | Mill. M      | Pf.            | in Mill.     | Mill. M                        | Pf.            | in Mill.     | Mill. M                 | Pf.  |      |
| 1 638                                      | 110,3    | 6,73                                     | 10 741   | 402,3                     | 3,75     | 23 147                    | 602,7        | 2,60           | 37 483       | 1 322,7                        | 3,53           | 956          | 47,5                    | 4,97 | 1904 |
| 1 668                                      | 113,0    | 6,77                                     | 11 405   | 429,4                     | 3,77     | 25 360                    | 662,0        | 2,61           | 40 519       | 1 424,5                        | 3,52           | 1 042        | 51,8                    | 4,98 | 05   |
| 1 771                                      | 120,2    | 6,79                                     | 12 394   | 464,8                     | 3,75     | 27 340                    | 712,3        | 2,61           | 43 713       | 1 531,3                        | 3,50           | 1 212        | 54,8                    | 4,52 | 06   |
| 1 795                                      | 122,7    | 6,84                                     | 13 218   | 496,3                     | 3,75     | 28 815                    | 747,1        | 2,69           | 46 150       | 1 611,4                        | 3,49           | 1 316        | 58,2                    | 4,42 | 07   |
| 1 762                                      | 120,0    | 6,81                                     | 12 128   | 457,9                     | 3,78     | 27 852                    | 730,0        | 2,62           | 43 999       | 1 548,2                        | 3,52           | 1 406        | 58,5                    | 4,16 | 08   |
| 1 825                                      | 124,6    | 6,83                                     | 13 024   | 491,8                     | 3,78     | 29 509                    | 768,8        | 2,61           | 46 754       | 1 639,2                        | 3,51           | 1 381        | 60,9                    | 4,41 | 1909 |
| 1 898                                      | 130,2    | 6,86                                     | 14 259   | 539,8                     | 3,79     | 31 101                    | 815,4        | 2,62           | 49 879       | 1 758,3                        | 3,53           | 1 460        | 65,2                    | 4,47 | 10   |
| 2 149                                      | 146,5    | 6,81                                     | 15 431   | 585,1                     | 3,79     | 34 679                    | 885,8        | 2,58           | 55 091       | 1 909,8                        | 3,47           | 1 479        | 68,7                    | 4,65 | 11   |
| 2 193                                      | 149,4    | 6,81                                     | 17 344   | 643,2                     | 3,71     | 36 553                    | 927,8        | 2,54           | 58 963       | 2 018,1                        | 3,42           | 1 451        | 72,1                    | 4,97 | 12   |
| 2 259                                      | 152,0    | 6,73                                     | 19 477   | 705,1                     | 3,62     | 34 852                    | 882,5        | 2,53           | 59 521       | 2 046,2                        | 3,44           | 1 713        | 75,4                    | 4,40 | 13   |

<sup>1)</sup> Einschl. einiger schmalspuriger Eisenbahnen, die in ungetrennter Rechnung mit vollspurigen Eisenbahnen betrieben werden.

<sup>2)</sup> In den Bänden des Jahrbuchs vor 1912 war bei diesen Zahlen — Tab. 2 d — der Verkehr der in Anm. 1 genannten Bahnen nicht berücksichtigt.

<sup>3)</sup> Einschl. der zu Spezialtarifen beförderten.

<sup>4)</sup> Auch Viehbeförderung, Dienstgut.

## 2g. Personenverkehr auf vollspurigen Eisenbahnen\*)

(Einschließlich der Fahrten auf Rückfahrkarten, Rundreisehefte und Zeitkarten sowie in bestellten Sonderzügen)

| Rech-<br>nungs-<br>jahr | Es betrug für die                   |  |                      |  |                      |  |                      |  |                      |  |                      |  |                      |
|-------------------------|-------------------------------------|--|----------------------|--|----------------------|--|----------------------|--|----------------------|--|----------------------|--|----------------------|
|                         | Gesamt-<br>beförderung              |  |                      | I. Klasse  |                      | II. Klasse   |                      | III. Klasse  |                      | IV. Klasse   |                      | Militär-<br>beförderung                                |                      |
|                         | die<br>Zahl<br>der<br>Per-<br>sonen | die<br>Zahl<br>der<br>Per-<br>sonen-<br>kilo-<br>meter | die<br>Ein-<br>nahme | die<br>Zahl<br>der<br>Per-<br>sonen-<br>kilo-<br>meter | die<br>Ein-<br>nahme | die<br>Zahl<br>der<br>Per-<br>sonen-<br>kilo-<br>meter | die<br>Ein-<br>nahme | die<br>Zahl<br>der<br>Per-<br>sonen-<br>kilo-<br>meter | die<br>Ein-<br>nahme | die<br>Zahl<br>der<br>Per-<br>sonen-<br>kilo-<br>meter | die<br>Ein-<br>nahme | die<br>Zahl<br>der<br>Per-<br>sonen-<br>kilo-<br>meter | die<br>Ein-<br>nahme |
|                         | in Millionen                        |  | Mill.<br>M.          | in<br>Mill.  | Mill.<br>M.          | in<br>Mill.  | Mill.<br>M.          | in<br>Mill.  | Mill.<br>M.          | in<br>Mill.  | Mill.<br>M.          | in<br>Mill.  | Mill.<br>M.          |
| 1903                    | 958                                 | 22 508   | 589,0                | 328  | 24,0                 | 2 818  | 125,3                | 10 526   | 281,8                | 7 739  | 147,0                | 1 097  | 10,9                 |
| 04                      | 1 030                               | 23 835   | 616,6                | 337  | 24,3                 | 2 924  | 128,0                | 11 319   | 300,6                | 8 151  | 152,7                | 1 104  | 11,0                 |
| 05                      | 1 116                               | 25 632   | 660,6                | 370  | 26,9                 | 3 121  | 136,3                | 12 270   | 324,0                | 8 732  | 162,3                | 1 139  | 11,4                 |
| 06                      | 1 209                               | 27 732   | 709,0                | 371  | 27,1                 | 3 253  | 142,2                | 13 136   | 348,0                | 9 704  | 178,9                | 1 268  | 12,8                 |
| 07                      | 1 295                               | 29 647   | 718,1                | 326  | 24,6                 | 3 163  | 132,6                | 11 808   | 305,6                | 13 060   | 242,4                | 1 290  | 12,9                 |
| 08                      | 1 362                               | 30 972   | 742,1                | 313  | 23,4                 | 3 191  | 132,3                | 11 985   | 309,3                | 14 111   | 263,4                | 1 372  | 13,7                 |
| 1909                    | 1 470                               | 33 663   | 793,1                | 312  | 23,3                 | 3 420  | 138,8                | 12 998   | 329,8                | 15 445   | 286,3                | 1 488  | 14,9                 |
| 10                      | 1 541                               | 35 419   | 835,0                | 334  | 25,1                 | 3 624  | 146,1                | 13 866   | 350,4                | 16 182   | 299,3                | 1 413  | 14,1                 |
| 11                      | 1 643                               | 37 855   | 888,7                | 351  | 26,3                 | 3 775  | 151,7                | 15 119   | 381,7                | 17 101   | 313,8                | 1 509  | 15,2                 |
| 12                      | 1 744                               | 39 933   | 944,2                | 363  | 27,6                 | 3 862  | 157,2                | 16 147   | 412,8                | 17 911   | 330,1                | 1 650  | 16,5                 |
| 13                      | 1 798                               | 41 210   | 975,8                | 365  | 27,6                 | 3 901  | 160,1                | 16 993   | 434,9                | 18 169   | 335,4                | 1 782  | 17,8                 |

\*) Einschließlich einiger schmalspuriger Eisenbahnen, die in ungetrennter Rechnung mit vollspurigen Eisenbahnen betrieben werden; in den früheren Bänden des Jahrbuchs — vor 1912 — war in den Angaben über die Gesamtbeförderung — Tab. 2d — der Verkehr dieser Bahnen nicht mit berücksichtigt.

## 3. Schmalspurige Eisenbahnen

## a. Nach Staatsgebieten

| Staats-<br>angehörigkeit | Am Ende des Rechnungs-<br>jahrs 1913 bestanden |                   |          | Staats-<br>angehörigkeit | Am Ende des Rechnungs-<br>jahrs 1913 bestanden |                   |          |
|--------------------------|--|-------------------|----------|--------------------------|--|-------------------|----------|
|                          | Staats-<br>bahnen                              | Privat-<br>bahnen | zusammen |                          | Staats-<br>bahnen                              | Privat-<br>bahnen | zusammen |
|                          | km   |                   |          |                          | km   |                   |          |
| Preußen .....            | 164,09   | 357,14            | 521,23   | Sachsen-Meiningen        | 51,32  | —                 | 51,32    |
| Bayern .....             | 115,46   | 50,29             | 165,74   | Sachsen-Altenburg        | —  | 2,61              | 2,61     |
| Kgr. Sachsen ...         | 511,01   | —                 | 511,01   | Anhalt .....             | —  | 34,10             | 34,10    |
| Württemberg ...          | 101,28   | 98,53             | 199,81   | Waldeck .....            | —  | 2,06              | 2,06     |
| Baden .....              | 27,53  | 275,83            | 303,36   | Neuß jüngerer Linie      | —  | 16,09             | 16,09    |
| Hessen .....             | —  | 5,68              | 5,68     | Elßaß-Lothringen ..      | 80,06  | 188,94            | 269,00   |
| Großhgt. Sachsen.        | 24,53  | 56,44             | 80,97    | Zusammen ..              | 1 075,27                                       | 1 143,26          | 2 218,53 |
| Braunschweig ....        | —  | 55,55             | 55,55    |                          |  |                   |          |

### 3b. Betriebs- und Verkehrsverhältnisse der schmalspurigen Eisenbahnen

Vgl. Statistisches Handbuch für das Deutsche Reich, Teil I, Seite 304/05

| Rech-<br>nungs-<br>jahr | Bahn-<br>länge<br>am Ende<br>des<br>Rech-<br>nungs-<br>jahrs<br>km | Davon<br>entfielen auf  |                         | Be-<br>triebs-<br>ein-<br>nahmen<br>1 000 M | Be-<br>triebs-<br>aus-<br>gaben<br>1 000 M | Überschuß der Be-<br>triebs-einnahmen<br>über die Ausgaben |   | Bestand der Betriebs-<br>mittel am Ende des<br>Rechnungsjahrs |                         |  | Von den<br>Lokomo-<br>tiven<br>wurden<br>zurück-<br>gelegt<br>1 000<br>Auf-<br>kilo-<br>meter |
|-------------------------|--|-------------------------|-------------------------|---|--|--|---|---|-------------------------|--|---|
|                         |  | Staats-<br>bahnen<br>km | Privat-<br>bahnen<br>km |   |  | über<br>haupt<br>1 000 M                                   | vom ver-<br>wendeten<br>Anlage-<br>kapital<br>% | Loko-<br>mo-<br>tiven   | Per-<br>sonen-<br>wagen | Gepäd-<br>und<br>Güter-<br>(einschl.<br>Arbeits-)<br>wagen |   |
|                         |  |                         |                         |   |  |  |   |   |                         |  |   |
| 1904                    | 1 995  | 886                     | 1 109                   | 11 484                                      | 8 694                                      | 2 790  | 2,2   | 428   | 1 134                   | 9 273  | 8 615   |
| 05                      | 2 059  | 920                     | 1 139                   | 11 995                                      | 9 198                                      | 2 797  | 2,1   | 436   | 1 162                   | 9 613  | 9 317   |
| 06                      | 2 066  | 930                     | 1 136                   | 12 775                                      | 9 540                                      | 3 235  | 2,3   | 450   | 1 198                   | 10 038   | 9 789   |
| 07                      | 2 100  | 932                     | 1 168                   | 13 199                                      | 10 164                                     | 3 035  | 2,1   | 461   | 1 219                   | 10 499   | 10 110  |
| 08                      | 2 116  | 942                     | 1 174                   | 13 386                                      | 10 524                                     | 2 862  | 2,0   | 478   | 1 243                   | 10 836   | 10 041  |
| 1909                    | 2 173  | 1 032                   | 1 141                   | 13 994                                      | 11 466                                     | 2 528  | 1,7   | 492   | 1 297                   | 10 935   | 10 316  |
| 10                      | 2 178  | 1 033                   | 1 145                   | 14 896                                      | 11 480                                     | 3 416  | 2,2   | 505   | 1 337                   | 11 155   | 10 769  |
| 11                      | 2 215  | 1 070                   | 1 145                   | 15 875                                      | 12 381                                     | 3 494  | 2,2   | 506   | 1 368                   | 11 538   | 11 285  |
| 12                      | 2 213  | 1 070                   | 1 143                   | 16 841                                      | 13 958                                     | 2 883  | 1,8   | 528   | 1 422                   | 11 379   | 11 830  |
| 13                      | 2 219  | 1 076                   | 1 143                   | 17 326                                      | 14 552                                     | 2 774  | 1,5   | 544   | 1 565                   | 11 881   | 12 116  |

| Rech-<br>nungs-<br>jahr | Beförderte |        | Zurückgelegte  |         | Verwendetes<br>Anlagekapital<br>(soweit bekannt) |                                       | Beamte<br>und Arbeiter<br>(im Jahresdurchschnitt) |               |  |
|-------------------------|------------|--------|----------------|---------|--|---------------------------------------|---|---------------|--|
|                         | Personen   | Güter  | Per-<br>sonen- | Tonnen- | über<br>haupt<br>1 000 M                         | auf 1 km<br>Bahn-<br>länge<br>1 000 M | etat-<br>mäßige<br>und dia-<br>tarische<br>Beamte | Ar-<br>beiter | Beamte<br>und<br>Arbeiter<br>zu-<br>sammen |
|                         |            |        |                |         |  |                                       |   |               |  |
| 1904                    | 23 529     | 8 326  | 215 944        | 101 707 | 145 518  | 73,0                                  | 2 139   | 3 030         | 5 169                                      |
| 05                      | 24 138     | 8 697  | 206 106        | 107 944 | 151 297  | 73,5                                  | 2 232   | 3 186         | 5 418                                      |
| 06                      | 25 552     | 9 057  | 218 255        | 112 574 | 155 615  | 75,3                                  | 2 320   | 3 370         | 5 690                                      |
| 07                      | 26 758     | 9 587  | 226 128        | 116 199 | 158 744  | 75,6                                  | 2 433   | 3 504         | 5 937                                      |
| 08                      | 27 893     | 9 325  | 236 010        | 113 889 | 161 551  | 76,4                                  | 2 480   | 3 460         | 5 940                                      |
| 1909                    | 29 643     | 9 876  | 269 278        | 117 631 | 167 016  | 76,8                                  | 2 514   | 3 567         | 6 081                                      |
| 10                      | 31 659     | 10 285 | 277 149        | 120 659 | 169 946  | 78,0                                  | 2 590   | 3 563         | 6 153                                      |
| 11                      | 33 583     | 10 510 | 296 978        | 125 191 | 175 501  | 79,2                                  | 2 660   | 3 595         | 6 255                                      |
| 12                      | 35 414     | 11 183 | 309 393        | 133 902 | 177 962  | 80,8                                  | 2 745   | 3 767         | 6 512                                      |
| 13                      | 36 836     | 11 295 | 331 573        | 135 117 | 179 573  | 80,9                                  | 2 782   | 3 841         | 6 623                                      |

### 4. Unfälle beim Betriebe der voll- u. d. schmalspurigen Eisenbahnen

Vgl. Statistisches Handbuch für das Deutsche Reich, Teil I, Seite 306

| Rech-<br>nungs-<br>jahr | Unfälle                      |                              |               |               | Verunglückte Personen <sup>1)</sup> |                   |                                    |               |                            |               |                            |               |  |  |
|-------------------------|------------------------------|------------------------------|---------------|---------------|-------------------------------------|-------------------|------------------------------------|---------------|----------------------------|---------------|----------------------------|---------------|--|--|
|                         | Ent-<br>glei-<br>sun-<br>gen | Zu-<br>sam-<br>men-<br>stöße | son-<br>stige | zu-<br>sammen | Reisende                            |                   | Bahnsbeamte<br>und<br>Bahnarbeiter |               | Andere<br>Personen         |               | Personen über-<br>haupt    |               | Auf je<br>1 000 000<br>durchfahrene<br>Zugkilometer<br>Tötungen<br>und<br>Verletzungen |  |
|                         |                              |                              |               |               | ge-<br>tötet <sup>2)</sup>          | ver-<br>letzt     | ge-<br>tötet <sup>2)</sup>         | ver-<br>letzt | ge-<br>tötet <sup>2)</sup> | ver-<br>letzt | ge-<br>tötet <sup>2)</sup> | ver-<br>letzt |  |  |
| 1904                    | 538                          | 309                          | 2 648         | 3 495         | 76                                  | 422               | 566                                | 1 441         | 311                        | 304           | 953                        | 2 167         | 5,4  |  |
| 05                      | 538                          | 319                          | 2 874         | 3 731         | 121                                 | 513               | 602                                | 1 469         | 394                        | 358           | 1 117                      | 2 340         | 5,7  |  |
| 06                      | 533                          | 391                          | 3 067         | 3 991         | 120                                 | 602               | 709                                | 1 543         | 366                        | 398           | 1 195                      | 2 543         | 5,8  |  |
| 07                      | 557                          | 405                          | 3 344         | 4 306         | 141                                 | 677               | 724                                | 1 719         | 409                        | 400           | 1 274                      | 2 796         | 5,9  |  |
| 08                      | 507                          | 313                          | 2 855         | 3 675         | 110                                 | 572               | 611                                | 1 497         | 344                        | 376           | 1 065                      | 2 445         | 5,1  |  |
| 1909                    | 486                          | 305                          | 2 764         | 3 555         | 124                                 | 580               | 535                                | 1 391         | 350                        | 321           | 1 009                      | 2 292         | 5,1  |  |
| 10                      | 447                          | 303                          | 2 685         | 3 435         | 100                                 | 676               | 544                                | 1 380         | 294                        | 329           | 938                        | 2 385         | 4,7  |  |
| 11                      | 377                          | 283                          | 2 786         | 3 446         | 123                                 | 643               | 570                                | 1 378         | 345                        | 363           | 1 038                      | 2 384         | 4,6  |  |
| 12                      | 376                          | 312                          | 3 095         | 3 783         | 136                                 | 677               | 689                                | 1 496         | 354                        | 402           | 1 179                      | 2 575         | 4,8  |  |
| 13                      | 463                          | 335                          | 3 044         | 3 842         | <sup>3)</sup> 118                   | <sup>3)</sup> 817 | 753                                | 1 429         | 382                        | 454           | 1 253                      | 2 700         | 5,0  |  |

<sup>1)</sup> Ohne die Selbstmörder, deren Zahl im Jahre 1913 auf den vollspurigen Eisenbahnen 516 betrug. Bei Selbstmörderversuchen wurden 48 Personen verletzt. — <sup>2)</sup> Zu den getöteten sind auch die innerhalb 24 Stunden nach dem Unfall verstorbenen Personen gerechnet. — <sup>3)</sup> Davon auf vollspurigen Eisenbahnen unverfahrlot 19 getötet und 582 verletzt; durch eigene Unvorsichtigkeit 97 getötet und 214 verletzt.



## 5. Kleinbahnen,

die dem öffentlichen Verkehr dienen

(Zeitschrift für Kleinbahnen, herausgegeben im Ministerium der öffentlichen Arbeiten, 1915, 2. und 4. Heft)  
Vgl. Statistisches Handbuch für das Deutsche Reich, Teil I, S. 307—309

| Staaten<br>und<br>Landesteile   | Am Ende des Geschäftsjahrs 1913 (31. März 1914) befanden sich<br>im Betriebe bzw. in der Ausführung |         |                                 |                |   |         |                                 |                |
|---------------------------------|---|---------|---------------------------------|----------------|---|---------|---------------------------------|----------------|
|                                 | Straßenbahnen   |         |                                 |                | Nebenbahnähnliche Kleinbahnen <sup>1)</sup> |         |                                 |                |
|                                 | Spurweite   |         |                                 |                | Spurweite                                   |         |                                 |                |
|                                 | 1,435 m   | 1,000 m | sonstige<br>und un-<br>bekannte | ins-<br>gesamt | 1,435 m                                     | 1,000 m | sonstige<br>und un-<br>bekannte | ins-<br>gesamt |
| Kilometer                       |   |         |                                 | Kilometer      |   |         |                                 |                |
| Prov. Ostpreußen . . . . .      | —   | 70,8    | —                               | 70,8           | 142,9                                       | 141,5   | 609,9                           | 894,8          |
| » Westpreußen . . . . .         | —   | 20,8    | 41,4                            | 62,2           | 251,4                                       | —       | 357,4                           | 608,8          |
| Stadt Berlin . . . . .          | 483,2   | —       | —                               | 483,2          | —   | —       | —                               | —              |
| Prov. Brandenburg . . . . .     | 150,9   | 87,6    | —                               | 238,5          | 693,4                                       | 85,5    | 286,5                           | 1 065,4        |
| » Hannover . . . . .            | 47,9  | 9,6     | —                               | 57,5           | 337,2                                       | 223,5   | 1 102,8                         | 1 663,5        |
| » Posen . . . . .               | 21,7  | 15,1    | —                               | 36,8           | 101,5                                       | 52,7    | 666,8                           | 820,5          |
| » Schlesien . . . . .           | 68,8  | 66,4    | 6,3                             | 141,5          | 495,2                                       | —       | 304,2                           | 799,4          |
| » Sachsen . . . . .             | 41,5  | 130,7   | 17,5                            | 189,7          | 591,9                                       | 49,3    | 265,1                           | 906,3          |
| » Schleswig-Holstein . . . . .  | 97,1  | 8,5     | 39,9                            | 145,5          | 333,2                                       | 546,4   | 84,7                            | 969,3          |
| » Hannover . . . . .            | 26,1  | 24,7    | 164,6                           | 215,4          | 649,3                                       | 175,5   | 303,0                           | 1 127,8        |
| » Westfalen . . . . .           | 84,5  | 466,6   | 37,8                            | 588,9          | 81,1  | 184,3   | 208,7                           | 474,1          |
| » Hessen-Rhassau . . . . .      | 145,6   | 59,8    | —                               | 205,4          | 219,7                                       | 117,6   | 31,8                            | 369,1          |
| » Rheinland . . . . .           | 484,3   | 849,2   | 8,5                             | 1 342,0        | 569,5                                       | 275,4   | 75,1                            | 920,0          |
| Sachsen                         | —   | —       | —                               | —              | —   | —       | —                               | —              |
| Hohenzollern . . . . .          | —   | —       | —                               | —              | 92,5  | —       | —                               | 92,5           |
| Preußen                         | 1 651,6   | 1 809,8 | 316,0                           | 3 777,4        | 4 563,8                                     | 1 851,7 | 4 295,5                         | 10 711,0       |
| Bayern . . . . .                | 63,2  | 102,5   | 94,9                            | 260,6          | —   | 17,3    | —                               | 17,3           |
| Königreich Sachsen . . . . .    | —   | 75,5    | 311,0                           | 386,5          | —   | 12,8    | —                               | 12,8           |
| Württemberg . . . . .           | —   | 99,8    | —                               | 99,8           | 4,5   | 10,0    | —                               | 14,5           |
| Baden . . . . .                 | 21,1  | 124,7   | —                               | 145,8          | —   | 44,9    | —                               | 44,9           |
| Hessen . . . . .                | 13,2  | 56,1    | —                               | 69,3           | 6,5   | 35,4    | —                               | 41,9           |
| Mecklenburg-Schwerin . . . . .  | 9,5   | —       | 9,9                             | 19,4           | 65,2  | 4,8     | 15,4                            | 85,4           |
| Großherzogtum Sachsen . . . . . | —   | 27,6    | —                               | 27,6           | —   | —       | —                               | —              |
| Mecklenburg-Strelitz . . . . .  | —   | —       | —                               | —              | 5,1   | —       | —                               | 5,1            |
| Oldenburg . . . . .             | 2,7   | 3,8     | —                               | 6,5            | 72,6  | 11,4    | 29,2                            | 113,2          |
| Braunschweig . . . . .          | —   | —       | 34,9                            | 34,9           | —   | —       | —                               | —              |
| Sachsen-Altenburg . . . . .     | —   | 3,7     | —                               | 3,7            | —   | —       | —                               | —              |
| Sachsen-Coburg-Gotha . . . . .  | —   | 6,4     | —                               | 6,4            | 24,6  | —       | —                               | 24,6           |
| Anhalt . . . . .                | 12,6  | 5,0     | —                               | 17,6           | —   | —       | —                               | —              |
| Waldeck . . . . .               | 3,2   | —       | 0,8                             | 4,0            | —   | —       | —                               | —              |
| Reuß jüngerer Linie . . . . .   | —   | 12,2    | —                               | 12,2           | —   | —       | —                               | —              |
| Rippe . . . . .                 | —   | 13,5    | —                               | 13,5           | —   | —       | —                               | —              |
| Lübeck . . . . .                | —   | —       | 33,6                            | 33,6           | —   | —       | —                               | —              |
| Bremen . . . . .                | 58,0  | —       | —                               | 58,0           | —   | —       | —                               | —              |
| Hamburg <sup>2)</sup> . . . . . | —   | —       | —                               | —              | 30,4  | —       | —                               | 30,4           |
| Elßaß-Lothringen . . . . .      | 28,3  | 90,0    | 15,6                            | 133,9          | 23,9  | 41,6    | —                               | 65,5           |
| Deutsches Reich                 | 1 863,4   | 2 430,6 | 816,7                           | 5 110,7        | 4 796,6                                     | 2 029,9 | 4 340,1                         | 11 166,6       |
| Dagegen 1912                    | 1 713,3   | 2 330,3 | 802,7                           | 4 846,3        | 4 552,1                                     | 1 990,4 | 4 329,0                         | 10 871,5       |

<sup>1)</sup> D. i. »Bahnen, die über den Umfang städtischer Straßenbahnen hinaus den Personen- und Güterverkehr von Ort zu Ort vermitteln und sich nach ihrer Ausdehnung, Anlage und Einrichtung der Nebenbahnen nähern« (Ausführungsanweisung vom 13. August 1898 zum preuß. Kleinbahngesetz). In den meisten Bundesstaaten sind derartige Bahnen zu den Nebenbahnen getrennt, daher hier nicht verzeichnet. — <sup>2)</sup> Die in der Freien und Hansestadt Hamburg vorhandenen Straßenbahnen sind, da sie über das Weichbild von Hamburg mit einer nicht unwesentlichen Länge hinausgehen, unter den preussischen Straßenbahnen nachgewiesen. — <sup>3)</sup> Hierzu 172,5 km der in anderen Bundesstaaten gelegenen Teilstrecken solcher Unternehmungen, die von Preußen in diese Bundesstaaten übergriffen. — <sup>4)</sup> Hierzu 288,7 km desgl. wie in Anm. 3.

## 6. Güterverkehr auf den Eisenbahnen nach Warengattungen

(Statistik der Güterbewegung auf deutschen Eisenbahnen, herausgeg. bis 1908 vom Kgl. Pr. Min. d. öffentl. Arb., von 1909 ab v. Kaiserlichen Statistischem Amte, Bd. 74, 75, 76, 77, 78\*) u. 80

Vgl. Statistisches Handbuch für das Deutsche Reich, Teil I, Seite 310—324

Die Mengen der in nachfolgender Übersicht angeführten Güter sind nach dem beförderten Gewicht, also einschließlich des Gewichts der Verpackung unter Abrundung auf ganze und halbe Tonnen und Weglassung aller Sendungen unter 500 kg ( $\frac{1}{2}$  t), bei Vieh nach Stückzahl ermittelt. Für die Anschreibung der Herkunft und Bestimmung sind lediglich die Angaben der Frachtbriefe und Transportscheine über Aufgabe- und Bestimmungsstation maßgebend (beim Seeverkehr mithin in der Regel die inländischen Seehäfen). Demnach gilt als Durchfuhr nur der Verkehr von der Land- zur Landgrenze; dagegen erscheint die Durchfuhr von der Land- zur Seegrenze als Einfuhr (Empfang im inländischen Seehafen) und umgekehrt von der See- zur Landgrenze als Ausfuhr (Versand vom inländischen Seehafen), ferner von der See- zur Seegrenze, ebenso wie der Verkehr mit dem Ausland über die Seegrenze, als Inlandsverkehr.

| Nr.                        | Warengattung                            | Menge der beförderten Güter |        |        |        |        |                          |  |                            |    |
|----------------------------|---|-----------------------------|--------|--------|--------|--------|--------------------------|--|----------------------------|----|
|                            |   | in den Jahren               |        |        |        |        | 1913 in                  |  |                            |    |
|                            |   | 1909                        | 1910   | 1911   | 1912   | 1913   | In-<br>lands-<br>verkehr | Auslandsverkehr<br>Verand (Empfang)<br>von dem Ausland | Durch-<br>fuhr-<br>verkehr |    |
| 1 000 Tonnen (zu 1 000 kg) |   |                             |        |        |        |        |                          |  |                            |    |
| 1.                         | Abfälle v. Horn, Klauen usw. . . . .    | 159                         | 175    | 180    | 189    | 219    | 173                      | 14   | 32                         | —  |
| 2.                         | Baumwolle, rohe, auch Abfälle . . . .   | 878                         | 889    | 967    | 1 018  | 1 082  | 729                      | 231  | 113                        | 9  |
| 3.                         | Bier . . . . .                          | 2 083                       | 2 091  | 2 283  | 2 262  | 2 256  | 2 081                    | 85   | 77                         | 13 |
| 4.                         | Blei, Bleiwaren . . . . .               | 361                         | 328    | 366    | 469    | 366    | 328                      | 30   | 8                          | —  |
| 5.                         | Borke, Loh, Gerbstoffe . . . . .        | 324                         | 343    | 330    | 313    | 301    | 212                      | 19   | 69                         | 1  |
| 6a.                        | Braunkohlen, rohe . . . . .             | 16 809                      | 17 279 | 17 150 | 18 355 | 17 715 | 12 096                   | 34   | 5 520                      | 65 |
| 6b.                        | Braunkohlenbrissetts, foks . . . . .    | 14 940                      | 15 190 | 16 612 | 18 967 | 20 600 | 19 757                   | 756  | 86                         | 1  |
| 7.                         | Zement, Steine usw. von Zement. . .     | 4 894                       | 5 875  | 6 623  | 6 710  | 7 087  | 6 816                    | 168  | 84                         | 19 |
| 8.                         | Chemikalien und Drogen . . . . .        | 1 598                       | 1 832  | 1 955  | 2 197  | 2 329  | 2 018                    | 217  | 85                         | 9  |
| 9.                         | Dach-, Stein-, Teerpappe, Dachfilz .    | 249                         | 275    | 293    | 304    | 300    | 295                      | 4  | 1                          | —  |
| 10.                        | Düngemittel, auch künstliche . . . .    | 11 811                      | 13 512 | 14 538 | 15 423 | 16 353 | 14 716                   | 1 247  | 386                        | 4  |
| 11a.                       | Roheisen aller Art . . . . .            | 4 952                       | 5 944  | 6 149  | 6 919  | 6 638  | 5 021                    | 534  | 1 073                      | 10 |
| 11b.                       | Kuppen von Schweizeisen usw. . . . .    | 2 243                       | 2 597  | 2 643  | 3 225  | 3 445  | 2 819                    | 334  | 292                        | —  |
| 11c.                       | Eisen- und Stahlbruch . . . . .         | 3 291                       | 3 781  | 4 239  | 4 893  | 5 253  | 4 879                    | 150  | 220                        | 4  |
| 12.                        | Stab-, Form-, Band Eisen, Eisenplatten  | 7 240                       | 8 299  | 9 400  | 10 801 | 10 356 | 8 494                    | 1 571  | 268                        | 23 |
| 13.                        | Eisenbahnschienen und Zubehör . . .     | 1 904                       | 1 912  | 2 262  | 2 522  | 3 230  | 3 059                    | 133  | 37                         | 1  |
| 14.                        | Eisenbahnschwellen, eiserne . . . . .   | 361                         | 364    | 364    | 461    | 885    | 819                      | 26   | 40                         | —  |
| 15.                        | Eiserne Achsen, Bandagen usw. . . . .   | 385                         | 412    | 498    | 536    | 614    | 524                      | 86   | 4                          | —  |
| 16.                        | Eiserne Dampfessel, Maschinen usw. .    | 1 950                       | 2 227  | 2 520  | 2 855  | 3 052  | 2 380                    | 587  | 64                         | 21 |
| 17.                        | Eiserne Röhren und Säulen . . . . .     | 1 110                       | 1 219  | 1 388  | 1 616  | 1 634  | 1 290                    | 333  | 7                          | 4  |
| 18.                        | Eisen- und Stahlbraut . . . . .         | 1 009                       | 1 142  | 1 256  | 1 304  | 1 382  | 1 111                    | 249  | 21                         | 1  |
| 19a.                       | Eisen- und Stahlwaren n. b. g. . . . .  | 2 086                       | 2 383  | 2 700  | 3 089  | 3 130  | 2 777                    | 311  | 35                         | 7  |
| 19b.                       | And. unedle Metalle u. Waren daraus .   | 284                         | 391    | 434    | 470    | 519    | 446                      | 44   | 28                         | 1  |
| 20.                        | Eisenerz (ausschl. Schwefeltes) . . . . | 12 488                      | 15 138 | 16 334 | 18 637 | 20 823 | 15 272                   | 1 480  | 4 071                      | —  |
| 21.                        | Erden aller Art . . . . .               | 18 818                      | 21 127 | 24 908 | 34 507 | 39 548 | 38 319                   | 649  | 552                        | 28 |
| 22a.                       | Blei, Zink, Kobalt, Nickelerte . . . .  | 532                         | 744    | 557    | 578    | 588    | 454                      | 44   | 88                         | 2  |
| 22b.                       | Kupfererte, Kupferstein . . . . .       | 117                         | 122    | 195    | 185    | 188    | 145                      | 13   | 30                         | —  |
| 22c.                       | Abrige Erze u. Schlacken z. Verhüttung  | 1 906                       | 2 502  | 2 645  | 3 060  | 3 513  | 2 735                    | 224  | 552                        | 2  |
| 23.                        | Farbholz, Farbhölzer, Farbhölzauszüge . | 22                          | 27     | 22     | 24     | 20     | 14                       | 4  | 2                          | —  |
| 24.                        | Fische, Schalltiere . . . . .           | 498                         | 495    | 531    | 524    | 523    | 320                      | 141  | 60                         | 2  |
| 25.                        | Flachs, Hanf, Hebe, Berg . . . . .      | 230                         | 230    | 263    | 304    | 238    | 136                      | 21   | 77                         | 4  |
| 26.                        | Fleisch, Speck, animal. Konserven . .   | 107                         | 129    | 160    | 205    | 179    | 130                      | 2  | 44                         | 3  |
| 27.                        | Garne u. Twiste . . . . .               | 507                         | 518    | 542    | 567    | 573    | 486                      | 32   | 42                         | 13 |
| 28a.                       | Weizen, Spelz . . . . .                 | 2 867                       | 2 960  | 3 006  | 3 180  | 3 875  | 3 411                    | 430  | 30                         | 4  |
| 28b.                       | Roggen . . . . .                        | 2 597                       | 2 914  | 2 883  | 2 854  | 3 313  | 3 110                    | 192  | 8                          | 3  |
| 28c.                       | Hafer . . . . .                         | 1 896                       | 1 964  | 2 011  | 2 132  | 2 399  | 2 166                    | 196  | 24                         | 13 |
| 28d.                       | Gerste . . . . .                        | 3 066                       | 3 397  | 4 192  | 3 721  | 3 909  | 3 696                    | 17   | 194                        | 2  |
| 28e.                       | Hirse, Buchweizen, Hülsenfrüchte . .    | 532                         | 526    | 663    | 827    | 555    | 276                      | 13   | 265                        | 1  |
| 28f.                       | Mais (Kukuruz) . . . . .                | 612                         | 533    | 746    | 1 197  | 887    | 759                      | 83   | 45                         | —  |
| 28g.                       | Malz . . . . .                          | 554                         | 594    | 704    | 681    | 690    | 590                      | 14   | 56                         | 30 |
| 28h.                       | Vein u. Ölsamen . . . . .               | 301                         | 318    | 345    | 311    | 314    | 239                      | 8  | 67                         | —  |
| 28i.                       | Anderer Samereien . . . . .             | 299                         | 305    | 348    | 249    | 295    | 222                      | 32   | 38                         | 3  |
| 29.                        | Glas u. Glaswaren . . . . .             | 968                         | 1 083  | 1 155  | 1 238  | 1 250  | 1 092                    | 101  | 38                         | 19 |
| 30.                        | Häute, Felle, Leder, Pelzwaren . . .    | 574                         | 616    | 630    | 660    | 696    | 547                      | 60   | 86                         | 3  |
| 31a.                       | Europ. Holz: Nutholz, Stämme . . . .    | 4 145                       | 4 384  | 4 937  | 4 913  | 5 139  | 4 379                    | 59   | 700                        | 1  |
| 31b.                       | Ruß, Werkholz usw. . . . .              | 6 787                       | 7 299  | 8 045  | 8 464  | 8 301  | 7 762                    | 110  | 405                        | 24 |
| 31c.                       | Brenn-, Grubenholz usw. . . . .         | 7 434                       | 7 472  | 7 936  | 8 196  | 9 387  | 8 472                    | 176  | 737                        | 2  |
| 31d.                       | Außereuropäisches Holz . . . . .        | 278                         | 331    | 363    | 316    | 254    | 228                      | 18   | 8                          | —  |

\*) Für Bd. 78 u. 79, Jahrg. 1911 u. 1912, sind nachträgliche Berichtigungen eingegangen, die in den obigen Zahlen berücksichtigt worden sind.

## 6. Güterverkehr auf den Eisenbahnen nach Warengattungen

| Nr.                         | Warengattung                         | Menge der beförderten Güter |             |                 |                |         |                            |   |                              |     |
|-----------------------------|--------------------------------------|-----------------------------|-------------|-----------------|----------------|---------|----------------------------|---|------------------------------|-----|
|                             |                                      | in den Jahren               |             |                 |                |         | 1913 im                    |   |                              |     |
|                             |                                      | 1909                        | 1910        | 1911            | 1912           | 1913    | In-<br>lands-<br>verföhrte | Auslandsverföhrte<br>Verföhrd<br>nach<br>dem<br>Ausland | Durch-<br>föhr-<br>verföhrte |     |
| 1 000 Tonnen (zu 1 000 kg)  |                                      |                             |             |                 |                |         |                            |   |                              |     |
| 32.                         | Holzzeug, Strohmasse                 | 1 195                       | 1 292       | 1 296           | 1 461          | 1 431   | 1 335                      | 75  | 15                           | 6   |
| 33.                         | Hopfen                               | 41                          | 45          | 39              | 55             | 37      | 24                         | 6   | 6                            | 1   |
| 34.                         | Jute                                 | 96                          | 93          | 107             | 117            | 117     | 94                         | 21  | 2                            | —   |
| 35.                         | Kaffee, Kakao, Tee                   | 251                         | 205         | 234             | 222            | 221     | 184                        | 13  | 21                           | 3   |
| 36.                         | Kalk, gebrannter                     | 4 091                       | 4 760       | 5 240           | 5 183          | 5 074   | 4 443                      | 107   | 521                          | 3   |
| 37.                         | Kartoffeln                           | 3 395                       | 4 183       | 4 902           | 4 073          | 4 524   | 4 066                      | 154   | 295                          | 9   |
| 38.                         | Knochen                              | 141                         | 142         | 156             | 184            | 176     | 150                        | 7   | 19                           | —   |
| 39.                         | Knochenkohle                         | 8                           | 6           | 7               | 13             | 8       | 5                          | 1   | 2                            | —   |
| 40.                         | Lumpen                               | 519                         | 577         | 637             | 667            | 710     | 596                        | 50  | 62                           | 2   |
| 41a.                        | Mehl u. Mülเลอร์zeugnisse            | 3 628                       | 3 842       | 4 247           | 4 336          | 4 561   | 4 454                      | 82  | 20                           | 5   |
| 41b.                        | Kleie                                | 2 925                       | 2 817       | 3 647           | 3 813          | 3 520   | 2 897                      | 16  | 603                          | 4   |
| 42.                         | Obst, Gemüse, Pflanzen usw.          | 1 866                       | 1 859       | 2 119           | 2 539          | 2 962   | 1 816                      | 50  | 1 084                        | 12  |
| 43.                         | Fette u. äth. Öle, Fette, Tran, Talg | 880                         | 938         | 924             | 1 039          | 1 084   | 985                        | 39  | 57                           | 3   |
| 44.                         | Ölfuchen, Ölfuchennmehl              | 1 632                       | 1 532       | 1 866           | 2 044          | 1 941   | 1 548                      | 51  | 340                          | 2   |
| 45.                         | Papier u. Pappe                      | 1 916                       | 2 097       | 2 254           | 2 540          | 2 513   | 2 404                      | 79  | 26                           | 4   |
| 46.                         | Erdöl u. andere Mineralöle usw.      | 1 726                       | 1 860       | 1 985           | 2 332          | 2 419   | 1 942                      | 148   | 273                          | 56  |
| 47.                         | Reis, Reismehl, Reisflocke           | 370                         | 341         | 422             | 365            | 294     | 251                        | 16  | 25                           | 2   |
| 48.                         | Eisen u. Zementrohren                | 789                         | 909         | 978             | 903            | 935     | 903                        | 26  | 4                            | 2   |
| 49.                         | Zucker, Futterrüben usw.             | 8 136                       | 10 164      | 6 388           | 12 607         | 12 154  | 12 081                     | 25  | 36                           | 12  |
| 50.                         | Rübensirup, Melasse                  | 346                         | 356         | 385             | 372            | 430     | 423                        | —   | 7                            | —   |
| 51.                         | Salpeter, Salzsäure                  | 235                         | 262         | 266             | 278            | 298     | 273                        | 15  | 10                           | —   |
| 52.                         | Salz, auch Bitter u. Glaubersalz     | 1 829                       | 1 904       | 2 010           | 2 095          | 2 177   | 2 025                      | 144   | 7                            | 1   |
| 53.                         | Schiefer                             | 175                         | 159         | 176             | 172            | 170     | 138                        | 3   | 28                           | 1   |
| 54.                         | Schwefelsäure                        | 820                         | 957         | 1 041           | 1 180          | 1 207   | 1 055                      | 59  | 93                           | —   |
| 55a.                        | Soda: rohe, kalzinierte              | 524                         | 558         | 607             | 639            | 643     | 612                        | 29  | 1                            | 1   |
| 55b.                        | » kaustische                         | 86                          | 78          | 114             | 80             | 93      | 81                         | 11  | 1                            | —   |
| 56.                         | Spiritus, Branntwein, Essig          | 650                         | 581         | 586             | 602            | 626     | 608                        | 3   | 7                            | 8   |
| 57.                         | Stärke, Stärkezucker usw.            | 328                         | 396         | 381             | 333            | 375     | 360                        | 9   | 6                            | —   |
| 58.                         | Steine, bearb., Marmor, usw.         | 772                         | 897         | 1 006           | 969            | 976     | 880                        | 25  | 65                           | 6   |
| 59.                         | Ziegel, Bruch, Pflastersteine usw.   | 35 420                      | 42 406      | 43 128          | 46 276         | 49 641  | 48 505                     | 829   | 284                          | 23  |
| 60a.                        | Steinkohlen                          | 101 909                     | 101 531     | 109 149         | 120 221        | 127 415 | 103 258                    | 23 035  | 956                          | 166 |
| 60b.                        | Steinkohlenbriketts                  | 4 251                       | 4 689       | 5 410           | 6 009          | 5 855   | 4 236                      | 1 593   | 19                           | 7   |
| 60c.                        | Steinkohlenkoks                      | 16 650                      | 19 287      | 20 895          | 25 484         | 26 695  | 17 173                     | 8 925   | 593                          | 4   |
| 61.                         | Tabak, roh, Tabakrippen              | 152                         | 136         | 146             | 163            | 159     | 119                        | 10  | 26                           | 4   |
| 62.                         | Leer, Pech, Asphalt, Harz            | 1 614                       | 1 739       | 1 920           | 2 099          | 2 249   | 2 086                      | 86  | 76                           | 1   |
| 63.                         | Leinwand, Porzellan usw.             | 494                         | 545         | 590             | 640            | 742     | 649                        | 60  | 28                           | 5   |
| 64.                         | Lorh, Lorhstreu, Holzstohlen         | 603                         | 575         | 613             | 739            | 565     | 510                        | 38  | 17                           | —   |
| 65.                         | Wein                                 | 415                         | 453         | 413             | 385            | 353     | 286                        | 6   | 60                           | 1   |
| 66.                         | Wolle                                | 422                         | 438         | 458             | 479            | 453     | 306                        | 66  | 65                           | 16  |
| 67.                         | Zint, Zintbrocken                    | 392                         | 441         | 458             | 477            | 502     | 374                        | 77  | 49                           | 2   |
| 68a.                        | Zucker, roh                          | 1 836                       | 1 790       | 1 508           | 1 819          | 2 072   | 2 065                      | —   | 5                            | 2   |
| 68b.                        | Verbrauchszucker                     | 1 024                       | 1 062       | 1 350           | 1 362          | 1 294   | 1 166                      | 39  | 27                           | 62  |
| 69.                         | Sammelladungen                       | 1 001                       | 1 027       | 1 053           | 1 120          | 1 104   | 808                        | 207   | 63                           | 26  |
| 70.                         | Sonstige Güter                       | 10 706                      | 11 472      | 12 266          | 12 971         | 13 540  | 12 410                     | 473   | 589                          | 68  |
| Zusammen...                 |                                      | 365 315 395                 | 589 422 657 | 473 885 500 518 | 428 384 47 990 | 23 262  | 882                        |   |                              |     |
| Außerdem:                   |                                      | 1 000 Stück                 |             |                 |                |         |                            |   |                              |     |
| 72.                         | Pferde, Esel, Maultiere              | 644                         | 727         | 718             | 787            | 760     | 692                        | 11  | 57                           | —   |
| 73.                         | Rindvieh (auch Kälber)               | 6 833                       | 6 952       | 5 717           | 6 614          | 6 851   | 6 730                      | 12  | 99                           | 10  |
| 74.                         | Schafe (auch Lämmer)                 | 2 045                       | 2 030       | 2 295           | 2 108          | 1 898   | 1 883                      | 6   | 9                            | —   |
| 75.                         | Schweine (auch Ferkel)               | 14 338                      | 14 553      | 15 692          | 16 813         | 16 115  | 15 983                     | 4   | 128                          | —   |
| 76.                         | Geflügel und sonstiges Vieh          | 23 835                      | 24 034      | 24 373          | 21 508         | 19 624  | 8 501                      | 163   | 10 960                       | —   |
| Überhaupt <sup>1)</sup> ... |                                      | 370 489                     | 400 879     | 427 440         | 479 230        | 505 890 | 433 608                    | 48 002  | 23 393                       | 887 |
| Davon                       |                                      | 1 000 Tonnen                |             |                 |                |         |                            |   |                              |     |
| find                        | von Seehäfen gekommen                | 9 111                       | 9 873       | 11 862          | 12 482         | 11 970  | 11 108                     | 862   | —                            | —   |
|                             | nach Seehäfen gegangen               | 12 690                      | 13 732      | 15 777          | 17 764         | 17 437  | 16 368                     | —   | 1 069                        | —   |
|                             | zwischen Seehäfen befördert          | 1 244                       | 1 294       | 1 368           | 1 868          | 1 800   | 1 800                      | —   | —                            | —   |

<sup>1)</sup> Zur Bildung der Schlusssummen ist das Lebendgewicht des Viehes nach folgenden Sätzen berechnet: 1 Pferd usw. = 450 kg, 1 Stück Rindvieh = 500 kg, 1 Schaf = 40 kg, 1 Schwein = 90 kg, 1 Stück Geflügel usw. = 4 kg.

7. Güterverkehr auf den Eisenbahnen im Jahre 1913 nach Verkehrsbezirken<sup>1)</sup>

| Nr. des Verkehrsbezirks    | Verkehrsbezirke  | Inlandsverkehr             |                                 |                      | Auslandsverkehr          |             | Gesamtverkehr <sup>2)</sup> (ohne Durchfuhr) |
|----------------------------|--|----------------------------|---------------------------------|----------------------|--------------------------|-------------|--|
|                            |  | Fokalverkehr <sup>2)</sup> | Verfand nach deutschen Bezirken | Empfang von Bezirken | Verfand nach dem Ausland | Empfang von |  |
| 1 000 Tonnen (zu 1 000 kg) |  |                            |                                 |                      |                          |             |  |
| 1a                         | Prov. Ostpreußen (ohne Häfen) ..   | 2 254                      | 1 485                           | 2 466                | 203                      | 113         | 8 775  |
| 1b                         | » Westpreußen » » ..   | 2 427                      | 1 630                           | 3 011                | 22                       | 166         | 9 683  |
| 2a                         | Ostpreussische Häfen .....   | 19                         | 896                             | 1 142                | 89                       | 468         | 2 633  |
| 2b                         | Westpreussische » .....  | 152                        | 1 015                           | 1 376                | 203                      | 250         | 3 148  |
| 3                          | Prov. Pommern (ohne Häfen) ..  | 1 900                      | 1 998                           | 3 731                | 5                        | 7           | 9 541  |
| 4                          | Pommersche Häfen .....   | 238                        | 1 877                           | 2 211                | 159                      | 46          | 4 769  |
| 5                          | Großh. Mecklenburg-Schwerin u. Strelitz (ohne Häfen) .....   | 1 116                      | 1 318                           | 1 692                | 11                       | 6           | 5 259  |
| 6                          | Häfen Rostock bis Flensburg ...  | 55                         | 1 114                           | 2 085                | 31                       | 60          | 3 400  |
| 7                          | Prov. Schleswig-Holstein u. Fürstentum Lübeck (ohne Häfen zu 8.)   | 2 285                      | 1 464                           | 3 154                | 39                       | 32          | 9 259  |
| 8                          | Elbhäfen .....   | 359                        | 3 782                           | 6 472                | 178                      | 183         | 11 333                                       |
| 9                          | Weserhäfen .....   | 292                        | 2 871                           | 3 057                | 197                      | 50          | 6 759  |
| 10                         | Emshäfen .....   | 22                         | 213                             | 686                  | 6                        | 11          | 960  |
| 11                         | Prov. Hannover, Herzogtum Oldenburg u. Braunschweig, Fürstentum Schaumburg-Lippe, Kr. Grafschaft Schaumburg u. Pyrmont (ohne Häfen zu 8, 9 u. 10) .. | 10 369                     | 9 367                           | 14 443               | 430                      | 110         | 45 088                                       |
| 12                         | Prov. Posen .....  | 5 048                      | 2 831                           | 5 786                | 244                      | 397         | 19 354                                       |
| 13                         | Reg.-Bez. Oppeln .....   | 12 251                     | 16 375                          | 3 586                | 14 451                   | 1 352       | 60 266                                       |
| 14                         | Stadt Breslau .....  | 113                        | 919                             | 3 027                | 90                       | 88          | 4 350  |
| 15                         | Reg.-Bez. Breslau u. Liegnitz ..   | 9 928                      | 7 552                           | 6 694                | 1 822                    | 529         | 36 453                                       |
| 16                         | Berlin .....   | 436                        | 2 897                           | 8 831                | 110                      | 350         | 13 060                                       |
| 16a                        | Berliner Vororte .....   | 242                        | 1 278                           | 3 917                | 20                       | 28          | 5 727  |
| 17                         | Prev. Brandenburg .....  | 6 040                      | 9 923                           | 7 896                | 76                       | 120         | 30 095                                       |
| 18                         | Reg.-Bez. Magdeburg u. Herzogtum Anhalt .....  | 8 709                      | 6 000                           | 6 701                | 215                      | 54          | 30 388                                       |
| 19                         | Reg.-Bez. Merseburg u. Erfurt, Thür. Staaten, Kr. Schmalkalden   | 12 720                     | 11 884                          | 8 811                | 301                      | 467         | 46 903                                       |
| 20                         | Königreich Sachsen (ohne Leipzig)  | 11 676                     | 7 055                           | 8 756                | 398                      | 4 137       | 43 698                                       |
| 20a                        | Leipzig u. Umgebung .....  | 406                        | 927                             | 4 563                | 81                       | 153         | 6 536  |
| 21                         | Prov. Hessen-Nassau (ohne Kr. Grafschaft Schaumburg u. Schmalkalden), Kr. Wehlar u. Prov. Oberhessen .....   | 6 529                      | 7 570                           | 7 257                | 350                      | 204         | 28 439                                       |
| 22                         | Ruhrgebiet der Prov. Westfalen   | 16 628                     | 53 096                          | 17 771               | 9 272                    | 1 082       | 114 477                                      |
| 23                         | Ruhrgebiet der Rheinprovinz ...  | 8 730                      | 25 986                          | 17 401               | 5 239                    | 1 060       | 67 146                                       |
| 24                         | Prov. Westfalen (ohne 22), Fürstentum Lippe u. Waldeck (Waldfen)   | 4 137                      | 7 337                           | 12 587               | 326                      | 308         | 28 832                                       |
| 25                         | Rheinprov. r. d. Rh. (ohne 23, 28 u. Kr. Wehlar) .....   | 2 354                      | 7 466                           | 8 293                | 465                      | 260         | 21 192                                       |
| 26                         | Rheinprov. l. d. Rh. (ohne 27) u. Fürstentum Birkenfeld .....  | 10 718                     | 12 006                          | 14 353               | 2 863                    | 2 326       | 52 984                                       |
| 27                         | Saargebiet .....   | 5 036                      | 7 656                           | 7 159                | 1 994                    | 688         | 27 569                                       |
| 28                         | Duisburg, Dbg. Hochfeld, Ruhrort   | 723                        | 8 420                           | 25 654               | 258                      | 127         | 35 905                                       |
| 29                         | Lothringen .....   | 4 885                      | 12 459                          | 6 015                | 3 868                    | 3 567       | 35 679                                       |
| 30                         | Elßaß .....  | 2 233                      | 1 129                           | 2 483                | 1 139                    | 400         | 9 617  |
| 31                         | Bayer. Pfalz (ohne Ludwigshafen)   | 1 291                      | 2 543                           | 3 128                | 323                      | 278         | 8 854  |
| 32                         | Großh. Hessen (ohne Oberhessen).   | 1 984                      | 3 120                           | 2 899                | 72                       | 88          | 10 147                                       |
| 33                         | Großh. Baden (ohne Mannheim u. Rheinau) .....  | 3 414                      | 2 788                           | 4 874                | 783                      | 243         | 15 516                                       |
| 34                         | Mannheim, Ludwigshafen, Rheinau  | 519                        | 4 721                           | 2 577                | 962                      | 119         | 9 417  |
| 35                         | Kgr. Württemberg u. Hohenzollern   | 3 949                      | 2 085                           | 5 451                | 191                      | 316         | 15 941                                       |
| 36                         | Südbayern .....  | 5 712                      | 2 441                           | 4 014                | 275                      | 1 183       | 19 337                                       |
| 37                         | Nordbayern .....   | 4 928                      | 3 287                           | 4 771                | 241                      | 1 967       | 20 122                                       |
| Zusammen .....             |  | 172 827                    | 260 781                         | 260 781              | 48 002                   | 23 393      | 938 611                                      |
|                            |  | 433 608                    |                                 |                      | 71 395                   |             | 505 003                                      |

1) In den Gütermengen ist das Lebendgewicht des Viehs mit enthalten. Vgl. Anm. I. zu Tab. VI. 6. — 2) Der Fokalverkehr, der den Verkehr innerhalb des gleichen Bezirkes darstellt, ist bei der Berechnung des Gesamtverkehrs doppelt, sowohl als Verfand wie auch als Empfang gezählt worden.

## 8. Bestand an Kraftfahrzeugen im Deutschen Reich am 1. Januar 1914

(Vierteljahrshefte zur Statistik des Deutschen Reichs 1914, 1)

| Staaten<br>und<br>Landesteile            | Gesamt-<br>zahl der<br>Kraft-<br>fahrzeuge,<br>welche<br>vorzugs-<br>weise zur<br>Per-<br>sonen-<br>beförde-<br>rung Ver-<br>wendung<br>finden | Davon           |                      |                      |                       |          | Gesamt-<br>zahl der<br>Kraft-<br>fahrzeuge,<br>welche<br>vorzugs-<br>weise zur<br>Lafsen-<br>beförde-<br>rung Ver-<br>wendung<br>finden | Davon           |                      |                      |                       |          | Summe<br>der<br>Per-<br>sonen-<br>und<br>Lafsen-<br>fahr-<br>zeuge |
|--|--|-----------------|----------------------|----------------------|-----------------------|----------|---|-----------------|----------------------|----------------------|-----------------------|----------|--|
|  |  | Kraft-<br>räder | Kraftwagen           |                      |                       |          |   | Kraft-<br>räder | Kraftwagen           |                      |                       |          |  |
|  |  |                 | bis<br>zu<br>8<br>PS | mit mehr als         |                       |          |   |                 | bis<br>zu<br>8<br>PS | mit mehr als         |                       |          |  |
|  |  |                 |                      | 8<br>bis<br>16<br>PS | 16<br>bis<br>40<br>PS | 40<br>PS |   |                 |                      | 8<br>bis<br>16<br>PS | 16<br>bis<br>40<br>PS | 40<br>PS |  |
| Prov. Ostpreußen . . . . .               | 1 149  | 201             | 158                  | 257                  | 518                   | 15       | 88  | —               | 2                    | 21                   | 52                    | 13       | 1 237  |
| » Westpreußen . . . . .                  | 1 089  | 220             | 315                  | 244                  | 290                   | 20       | 55  | 1               | 5                    | 1                    | 43                    | 5        | 1 144  |
| Landespoltzeibezirk Berlin <sup>1)</sup> | 7 394  | 743             | 904                  | 880                  | 4 472                 | 395      | 1 598   | 6               | 486                  | 465                  | 569                   | 72       | 8 992  |
| Prov. Brandenburg . . . . .              | 3 920  | 1 346           | 428                  | 617                  | 1 315                 | 214      | 347   | 1               | 38                   | 74                   | 171                   | 63       | 4 267  |
| » Pommern . . . . .                      | 1 386  | 356             | 236                  | 327                  | 443                   | 24       | 72  | —               | 3                    | 19                   | 34                    | 16       | 1 458  |
| » Posen . . . . .                        | 1 269  | 392             | 207                  | 232                  | 417                   | 21       | 38  | —               | 4                    | 7                    | 19                    | 8        | 1 307  |
| » Schlesien . . . . .                    | 3 604  | 921             | 1 097                | 865                  | 680                   | 41       | 173   | 16              | 33                   | 23                   | 82                    | 19       | 3 777  |
| » Sachsen . . . . .                      | 3 851  | 1 174           | 586                  | 910                  | 1 103                 | 78       | 180   | 5               | 26                   | 27                   | 99                    | 23       | 4 031  |
| » Schleswig-Holstein . . . . .           | 2 159  | 574             | 481                  | 506                  | 580                   | 18       | 155   | 1               | 20                   | 30                   | 88                    | 16       | 2 314  |
| » Hannover . . . . .                     | 4 082  | 1 518           | 577                  | 756                  | 1 167                 | 64       | 156   | 1               | 26                   | 45                   | 63                    | 21       | 4 238  |
| » Westfalen . . . . .                    | 3 454  | 823             | 991                  | 858                  | 731                   | 51       | 428   | 2               | 65                   | 88                   | 233                   | 40       | 3 882  |
| » Hessen-Rhassau . . . . .               | 3 343  | 827             | 336                  | 571                  | 1 377                 | 232      | 367   | 9               | 38                   | 76                   | 211                   | 33       | 3 710  |
| » Rheinland . . . . .                    | 8 320  | 1 937           | 1 672                | 2 053                | 2 456                 | 202      | 1 256   | 19              | 259                  | 285                  | 596                   | 97       | 9 576  |
| Hohenzollern . . . . .                   | 52   | 18              | 3                    | 15                   | 15                    | 1        | 3   | —               | —                    | —                    | 2                     | 1        | 55   |
| Preußen                                  | 45 072   | 11 050          | 7 991                | 9 091                | 15 564                | 1 376    | 4 916   | 61              | 1 005                | 1 161                | 2 262                 | 427      | 49 988   |
| Bayern . . . . .                         | 8 523  | 2 570           | 1 171                | 1 864                | 2 715                 | 203      | 1 718   | 9               | 318                  | 477                  | 807                   | 107      | 10 241   |
| Sachsen . . . . .                        | 9 067  | 2 729           | 2 164                | 1 938                | 2 060                 | 176      | 1 016   | 10              | 266                  | 209                  | 466                   | 65       | 10 083   |
| Württemberg . . . . .                    | 3 412  | 1 126           | 472                  | 591                  | 1 110                 | 113      | 544   | 4               | 60                   | 100                  | 328                   | 52       | 3 956  |
| Baden . . . . .                          | 3 247  | 1 079           | 475                  | 609                  | 943                   | 141      | 368   | —               | 59                   | 60                   | 167                   | 82       | 3 615  |
| Hessen . . . . .                         | 1 477  | 478             | 229                  | 352                  | 386                   | 32       | 125   | 1               | 29                   | 37                   | 52                    | 6        | 1 602  |
| Mecklenburg-Schwerin . . . . .           | 1 059  | 388             | 370                  | 239                  | 61                    | 1        | 26  | —               | 6                    | 2                    | 18                    | —        | 1 085  |
| Großherzogtum Sachsen . . . . .          | 740  | 178             | 140                  | 196                  | 210                   | 16       | 37  | —               | 5                    | 4                    | 18                    | 10       | 777  |
| Mecklenburg-Strelitz . . . . .           | 121  | 57              | 48                   | 9                    | 7                     | —        | 1   | —               | 1                    | —                    | —                     | —        | 122  |
| Oldenburg . . . . .                      | 813  | 431             | 37                   | 124                  | 211                   | 10       | 10  | —               | 2                    | 4                    | 2                     | 2        | 823  |
| Braunschweig . . . . .                   | 706  | 168             | 282                  | 138                  | 115                   | 3        | 52  | —               | 7                    | 11                   | 34                    | —        | 758  |
| Sachsen-Meiningen . . . . .              | 297  | 68              | 27                   | 70                   | 122                   | 10       | 17  | —               | —                    | 1                    | 8                     | 8        | 314  |
| Sachsen-Altenburg . . . . .              | 278  | 108             | 24                   | 54                   | 89                    | 3        | 13  | —               | 1                    | —                    | 11                    | 1        | 291  |
| Sachsen-Coburg-Gotha . . . . .           | 351  | 96              | 88                   | 84                   | 79                    | 4        | 21  | —               | 2                    | 3                    | 10                    | 6        | 372  |
| Anhalt . . . . .                         | 524  | 219             | 59                   | 96                   | 139                   | 11       | 20  | —               | 3                    | 4                    | 8                     | 5        | 544  |
| Schwarzb.-Sondersh. . . . .              | 99   | 15              | 4                    | 36                   | 41                    | 3        | 12  | —               | —                    | 4                    | 5                     | 3        | 111  |
| Schwarzb.-Rudolstadt . . . . .           | 85   | 28              | 6                    | 17                   | 30                    | 4        | 5   | —               | 1                    | 1                    | 2                     | 1        | 90   |
| Waldeck . . . . .                        | 77   | 29              | 35                   | 10                   | 3                     | —        | 3   | —               | —                    | —                    | 3                     | —        | 80   |
| Neuß älterer Linie . . . . .             | 60   | 12              | 7                    | 11                   | 27                    | 3        | 13  | —               | —                    | —                    | 12                    | 1        | 73   |
| Neuß jüngerer Linie . . . . .            | 201  | 64              | 36                   | 55                   | 43                    | 3        | 14  | —               | —                    | 4                    | 7                     | 3        | 215  |
| Schaumburg-Lippe . . . . .               | 53   | 18              | 2                    | 17                   | 14                    | 2        | 2   | —               | —                    | —                    | —                     | 2        | 55   |
| Lippe . . . . .                          | 134  | 22              | 12                   | 35                   | 62                    | 3        | 3   | —               | —                    | —                    | 3                     | —        | 137  |
| Lübeck . . . . .                         | 140  | 47              | 49                   | 37                   | 7                     | —        | 10  | —               | 4                    | 1                    | 5                     | —        | 150  |
| Bremen . . . . .                         | 535  | 116             | 217                  | 179                  | 23                    | —        | 90  | —               | 44                   | 25                   | 20                    | 1        | 625  |
| Hamburg . . . . .                        | 1 978  | 289             | 249                  | 626                  | 743                   | 71       | 412   | 14              | 164                  | 92                   | 127                   | 15       | 2 390  |
| Elbsaß-Vogtlingen . . . . .              | 4 284  | 1 072           | 994                  | 1 257                | 930                   | 31       | 291   | 1               | 42                   | 59                   | 174                   | 15       | 4 575  |
| Deutsches Reich                          | 83 333   | 22 457          | 15 188               | 17 735               | 25 734                | 2 219    | 9 739   | 100             | 2 019                | 2 259                | 4 549                 | 812      | 93 072   |
| Dagegen:                                 |  |                 |                      |                      |                       |          |   |                 |                      |                      |                       |          |  |
| Am 1. Januar 1913 . . . . .              | 70 085   | 20 325          | 14 742               | 15 087               | 18 501                | 1 430    | 7 704   | 123             | 1 902                | 1 935                | 3 213                 | 531      | 77 789   |
| » 1. » 1912 . . . . .                    | 59 901   | 19 958          | 13 888               | 12 377               | 12 606                | 1 072    | 5 549   | 157             | 1 579                | 1 387                | 2 110                 | 316      | 65 450   |
| » 1. » 1911 . . . . .                    | 52 237   | 20 535          | 13 655               | 10 000               | 7 677                 | 364      | 4 203   | 121             | 1 695                | 997                  | 1 267                 | 123      | 56 434   |
| » 1. » 1910 . . . . .                    | 46 922   | 22 283          | 12 595               | 7 341                | 4 605                 | 98       | 3 019   | 196             | 1 425                | 612                  | 757                   | 29       | 49 941   |
| » 1. » 1909 . . . . .                    | 39 475   | 20 928          | 9 434                | 5 441                | 3 595                 | 77       | 2 252   | 248             | 1 035                | 502                  | 448                   | 19       | 41 727   |
| » 1. » 1908 . . . . .                    | 34 244   | 19 573          | 7 457                | 4 395                | 2 754                 | 65       | 1 778   | 235             | 825                  | 418                  | 284                   | 16       | 36 022   |
| » 1. » 1907 . . . . .                    | 25 815   | 15 700          | 5 111                | 3 278                | 1 674                 | 52       | 1 211   | 254             | 516                  | 313                  | 126                   | 2        | 27 026   |

<sup>1)</sup> Der Landespoltzeibezirk Berlin umfaßt die Städte Berlin, Charlottenburg, Berlin-Schöneberg, Berlin-Wilmersdorf, Neukölln, den Stadtkreis Berlin-Lichtenberg sowie Berlin-Stralau.

9. Schädigende Ereignisse beim Verkehr mit Kraftfahrzeugen in der Zeit vom 1. Oktober 1912 bis 30. September 1913

| Staaten<br>und<br>Landesteile | Gesamtzahl<br>der                         |   | Von den<br>Kraftfahrzeug-<br>haltern<br>wurden |                         | Von den Führern<br>der Kraftfahrzeuge                       |  |   | Polizeikraften<br>wurden<br>festgesetzt |  | Die<br>Straf-<br>wurde<br>rechts-<br>kräftig<br>in<br>.....<br>Fällen | Sum-<br>me<br>der<br>recht-<br>spräch-<br>lich<br>gewor-<br>benen<br>Strafen<br>M | Gerichtliche<br>Strafverfahren <sup>1)</sup><br>wurden eingeleitet |                |  |   |                       |
|-------------------------------|---|---|--|-------------------------|---|--|---|---|--|---|---|--|----------------|--|---|-----------------------|
|                               | schädi-<br>gen-<br>den<br>Ereig-<br>nisse | an den<br>schädi-<br>genden<br>Ereig-<br>nissen<br>beteilig-<br>ten<br>Kraft-<br>fahr-<br>zeuge | er-<br>mittelt                                 | nicht<br>er-<br>mittelt | ent-<br>zo-<br>gen<br>sich<br>ihrer<br>Pflicht-<br>stellung | ver-<br>suchten<br>sich<br>über<br>Fest-<br>stellung<br>durch<br>die<br>Flucht<br>zu<br>ent-<br>ziehen | ent-<br>zo-<br>gen<br>sich<br>ihrer<br>Pflicht-<br>stellung<br>durch<br>die<br>Flucht | über-<br>haupt                          | die<br>Führer<br>der<br>Kraft-<br>fahr-<br>zeuge |   |   | gegen<br>Führer<br>oder<br>Dritte<br>Personen                      | über-<br>haupt | die<br>Führer<br>der<br>Kraft-<br>fahr-<br>zeuge | die<br>Führer<br>oder<br>Dritte<br>Personen | »Un-<br>be-<br>kannt« |
|                               |   |   |  |                         |   |  |   |   |  |   |   |  |                |  |   |                       |
| Prov. Ostpreußen ...          | 140                                       | 141   | 131  | 10                      | 118   | 7  | 16  | 21                                      | 18   | 3   | 20  | 146  | 42             | 38   | 3   | 1                     |
| » Westpreußen ...             | 111                                       | 114   | 112  | 2                       | 102   | —  | 12  | 6                                       | 3  | 3   | 6   | 47   | 69             | 59   | 9   | 2                     |
| Landespolizeibezirk Berlin    | 3 690                                     | 4 194   | 4 109  | 85                      | 4 015   | 27   | 152   | 219                                     | 165  | 54  | 176   | 1 274  | 484            | 438  | 44  | 2                     |
| Prov. Brandenburg ..          | 293                                       | 317   | 309  | 8                       | 302   | 1  | 14  | 38                                      | 31   | 7   | 34  | 299  | 71             | 61   | 7   | 3                     |
| » Pommern ...                 | 117                                       | 122   | 116  | 6                       | 105   | 4  | 13  | 14                                      | 7  | 7   | 6   | 40   | 35             | 33   | 2   | —                     |
| » Posen .....                 | 63  | 64  | 63   | 1                       | 61  | 1  | 2   | 4                                       | 4  | —   | 3   | 30   | 34             | 33   | 1   | —                     |
| » Schlesien .....             | 264                                       | 272   | 260  | 12                      | 260   | 1  | 11  | 6                                       | 6  | —   | 6   | 48   | 127            | 112  | 15  | —                     |
| » Sachsen .....               | 287                                       | 299   | 289  | 10                      | 273   | 9  | 17  | 18                                      | 15   | 3   | 13  | 82   | 90             | 87   | 3   | —                     |
| » Schlesw.-Holst.             | 338                                       | 358   | 351  | 7                       | 323   | 11   | 24  | 11                                      | 7  | 4   | 9   | 107  | 105            | 97   | 7   | 1                     |
| » Hannover ...                | 350                                       | 375   | 367  | 8                       | 334   | 10   | 31  | 32                                      | 25   | 7   | 26  | 88   | 81             | 63   | 18  | —                     |
| » Westfalen ...               | 193                                       | 198   | 194  | 4                       | 179   | 4  | 15  | 5                                       | 5  | —   | 4   | 30   | 89             | 81   | 6   | 2                     |
| » Hessen-Nassau ..            | 398                                       | 418   | 416  | 2                       | 380   | 10   | 28  | 41                                      | 31   | 10  | 35  | 289  | 185            | 172  | 12  | 1                     |
| » Rheinland .....             | 981                                       | 1 034   | 1 004  | 30                      | 964   | 16   | 54  | 21                                      | 14   | 7   | 12  | 105  | 626            | 578  | 42  | 6                     |
| Sachsen-Anhalt .....          | 1   | 1   | 1  | —                       | 1   | —  | —   | —                                       | —  | —   | —   | —  | —              | —  | —   | —                     |
| Preußen                       | 7 226                                     | 7 907   | 7 722  | 185                     | 7 417   | 101  | 389   | 436                                     | 331  | 105   | 350   | 2 585  | 2 038          | 1 852  | 169   | 17                    |
| Bayern .....                  | 959                                       | 1 025   | 1 001  | 24                      | 974   | 16   | 35  | 87                                      | 74   | 13  | 77  | 791  | 308            | 278  | 27  | 3                     |
| Sachsen .....                 | 1 315                                     | 1 394   | 1 370  | 24                      | 1 321   | 27   | 46  | 332                                     | 265  | 67  | 253   | 2 190  | 298            | 279  | 19  | —                     |
| Württemberg .....             | 575                                       | 620   | 596  | 24                      | 566   | 15   | 39  | 153                                     | 116  | 37  | 128   | 735  | 70             | 63   | 7   | —                     |
| Baden .....                   | 405                                       | 436   | 419  | 17                      | 394   | 13   | 29  | 84                                      | 71   | 13  | 70  | 700  | 61             | 58   | 2   | 1                     |
| Hessen .....                  | 145                                       | 150   | 148  | 2                       | 137   | 4  | 9   | 13                                      | 12   | 1   | 11  | 213  | 33             | 29   | 3   | 1                     |
| Mecklenbg.-Schwerin           | 60  | 61  | 56   | 5                       | 54  | —  | 7   | 4                                       | 1  | 3   | 3   | 24   | 13             | 12   | 1   | —                     |
| Großherzogt. Sachsen          | 45  | 48  | 48   | —                       | 47  | —  | 1   | 6                                       | 2  | 4   | 6   | 34   | 7              | 6  | 1   | —                     |
| Mecklenburg-Strelitz          | 4   | 4   | 4  | —                       | 4   | —  | —   | —                                       | —  | —   | —   | —  | 1              | —  | 1   | —                     |
| Oldenburg .....               | 37  | 39  | 39   | —                       | 36  | —  | 3   | —                                       | —  | —   | —   | —  | 12             | 11   | 1   | —                     |
| Braunschweig .....            | 58  | 60  | 60   | —                       | 57  | 2  | 1   | 18                                      | 12   | 6   | 13  | 48   | 9              | 9  | —   | —                     |
| Sachsen-Meiningen .           | 15  | 16  | 15   | 1                       | 13  | 1  | 2   | 4                                       | 4  | —   | 2   | 39   | 4              | 3  | 1   | —                     |
| Sachsen-Altenburg ..          | 26  | 27  | 27   | —                       | 27  | —  | —   | 4                                       | 4  | —   | 2   | 20   | 1              | 1  | —   | —                     |
| Sachs.-Coburg-Gotha           | 11  | 11  | 11   | —                       | 11  | —  | —   | —                                       | —  | —   | —   | —  | —              | —  | —   | —                     |
| Anhalt .....                  | 46  | 48  | 45   | 3                       | 45  | 1  | 2   | 10                                      | 6  | 4   | 8   | 100  | 10             | 10   | —   | —                     |
| Schwarzb.-Sondersh.           | 5   | 5   | 5  | —                       | 5   | —  | —   | —                                       | —  | —   | —   | —  | 1              | 1  | —   | —                     |
| Schwarzb.-Rudolst.            | 6   | 8   | 8  | —                       | 8   | —  | —   | —                                       | —  | —   | —   | —  | 1              | 1  | —   | —                     |
| Waldeck .....                 | 2   | 2   | 2  | —                       | 2   | —  | —   | —                                       | —  | —   | —   | —  | 1              | 1  | —   | —                     |
| Reuß älterer Linie .          | 12  | 13  | 12   | 1                       | 12  | —  | 1   | 1                                       | 1  | —   | 1   | 3  | 1              | 1  | —   | —                     |
| Reuß jüngerer Linie           | 18  | 18  | 18   | —                       | 18  | —  | —   | 1                                       | —  | 1   | 1   | 20   | 3              | 2  | 1   | —                     |
| Schaumburg-Lippe ..           | 2   | 2   | 2  | —                       | 2   | —  | —   | —                                       | —  | —   | —   | —  | —              | —  | —   | —                     |
| Lippe .....                   | 4   | 4   | 4  | —                       | 2   | 1  | 1   | —                                       | —  | —   | —   | —  | 3              | 3  | —   | —                     |
| Völsfel .....                 | 39  | 40  | 40   | —                       | 39  | —  | 1   | —                                       | —  | —   | —   | —  | 2              | 2  | —   | —                     |
| Bremen .....                  | 108                                       | 110   | 104  | 6                       | 102   | 1  | 7   | 20                                      | 16   | 4   | 18  | 147  | 21             | 19   | 2   | —                     |
| Hamburg .....                 | 380                                       | 417   | 412  | 5                       | 406   | 3  | 8   | 72                                      | 71   | 1   | 56  | 688  | 26             | 25   | 1   | —                     |
| Elbsaß-Vothringen ...         | 282                                       | 307   | 296  | 11                      | 275   | 5  | 27  | 430                                     | 373  | 57  | 314   | 3 870  | 1214           | 1 092  | 109   | 13                    |
| Deutsches Reich               | 11 785                                    | 12 772  | 12 464   | 308                     | 11 974  | 190  | 608   | 1 245                                   | 986  | 259   | 999   | 8 337  | 3 076          | 2 797  | 251   | 28                    |
| Dagegen:                      |   |   |  |                         |   |  |   |   |  |   |   |  |                |  |   |                       |
| » 1.10.11 bis 30. 9.12        | 10 105                                    | 10 864  | 10 586   | 278                     | 10 121  | 166  | 577   | 1 104                                   | 858  | 246   | 873   | 7 707  | 2 824          | 2 594  | 198   | 32                    |
| » 1.10.10 » 30. 9.11          | 8 431                                     | 8 931   | 8 637  | 294                     | 8 263   | 151  | 517   | 825                                     | 677  | 148   | 674   | 6 111  | 2 308          | 2 071  | 202   | 35                    |
| » 1.10.09 » 30. 9.10          | 6 774                                     | 7 158   | 6 891  | 267                     | 6 488   | 149  | 521   | 607                                     | 515  | 92  | 451   | 4 594  | 1 931          | 1 766  | 151   | 11                    |
| » 1.10.08 » 30. 9.09          | 6 063                                     | 6 423   | 6 171  | 252                     | 5 871   | 114  | 438   | 549                                     | 470  | 79  | 398   | 4 360  | 1 467          | 1 350  | 106   | 11                    |
| » 1.10.07 » 30. 9.08          | 5 069                                     | 5 312   | 5 078  | 234                     | 4 810   | 123  | 379   | 402                                     | 344  | 58  | 290   | 3 659  | 1 222          | 1 104  | 103   | 15                    |
| » 1.10.06 » 30. 9.07          | 4 864                                     | 5 079   | 4 803  | 276                     | 4 499   | 108  | 472   | 430                                     | 373  | 57  | 314   | 3 870  | 1 214          | 1 092  | 109   | 13                    |

1) Strafverfahren, die zwar eingeleitet, aber als eingestellt bezeichnet wurden, sind nicht mitgezählt worden.  
 2) An 948 schädigenden Ereignissen haben je 2, an 16 je 3, an einem 4 und an einem anderen schädigenden Ereignis 5 Kraftfahrzeuge teilgenommen.

10. Der Bestand der deutschen Binnenschiffe

(Statistik des Deutschen Reichs, Band 264)

Vgl. Statistisches Handbuch für das Deutsche Reich, Teil I, S. 326—331

Nachgewiesen sind die zur gewerbsmäßigen Frachtbeförderung dienenden Schiffe ohne eigene Triebkraft von 10 Tonnen (zu 1 000 kg) und mehr Tragfähigkeit sowie die Schiffe mit eigener Triebkraft (Dampfschiffe oder Motorschiffe) mit Ausnahme der Regierungss-, Zoll- und Luftfahrzeuge. Neben den eigentlichen Flussschiffen werden an den unteren Wasserläufen, den Häfen usw. auch die in die Seeschiffsregister nicht aufgenommenen Schiffe der vorgenannten Art mitgezählt. Vor 1907 fehlen die Frachtschiffe mit Triebkraft von weniger als 10 Tonnen. Nachstehend nicht mitgezählt, aber ihrer geringen Tragfähigkeit wegen auch nicht unter dem Seeschiffsbestande (s. unter 15) nachgewiesen, wurden 1887: 134 Schiffe von 1996 Tonnen, 1897: 129 Schiffe von 2 033 Tonnen, 1902: 73 Schiffe von 2 306 Tonnen, 1907: 83 Schiffe von 2 485 Tonnen, 1912: 182 Schiffe von 6 208 Tonnen.

| Gattung<br>der Schiffe                                | Am<br>31.<br>Dezem-<br>ber | Zahl<br>der<br>Schiffe | Zahl der<br>Schiffe,<br>für<br>welche<br>die Trag-<br>fähigkeit<br>nach-<br>gewiesen <sup>1)</sup> | Tragfähigkeit dieser Schiffe |  |           |       |       |       |                   |       |       |                       |
|---|----------------------------|------------------------|--|------------------------------|--|-----------|-------|-------|-------|-------------------|-------|-------|-----------------------|
|   |                            |                        |  | im<br>ganzen<br>Tonnen       | Anzahl der Schiffe, deren Tragfähigkeit betrug<br>Tonnen |           |       |       |       |                   |       |       | 800<br>und<br>darüber |
|   |                            |                        |  |                              | unter<br>50  | bis unter |       |       |       |                   |       |       |                       |
|   |                            |                        |  |                              |  | 50        | 100   | 150   | 250   | 400 <sup>1)</sup> | 600   | 800   |                       |
| Schiffe überhaupt                                     | 1887                       | 20 390                 | 19 989   | 2 100 705                    | 7 507  | 3 774     | 5 460 | 1 757 | 882   | 389               | 139   | 81    |                       |
|   | 97                         | 22 564                 | 21 945   | 3 370 447                    | 7 173  | 3 217     | 4 405 | 3 754 | 1 818 | 928               | 354   | 296   |                       |
|   | 1902                       | 24 839                 | 23 949   | 4 877 509                    | 7 134  | 3 630     | 1 705 | 5 732 | 2 652 | 1 435             | 692   | 969   |                       |
|   | 07                         | 26 235                 | 26 191   | 5 914 020                    | 7 393  | 3 537     | 1 859 | 6 301 | 3 122 | 1 867             | 899   | 1 213 |                       |
| 12  | 29 533                     | 29 523                 | 7 394 657  | 7 675                        | 4 168  | 2 264     | 6 316 | 3 710 | 2 317 | 1 423             | 1 650 |       |                       |
| und zwar:   | 1887                       | 19 237                 | 19 168   | 2 049 413                    | 7 037  | 3 593     | 5 370 | 1 695 | 865   | 388               | 139   | 81    |                       |
|   | 97                         | 20 611                 | 20 360   | 3 266 087                    | 6 150  | 2 939     | 4 278 | 3 671 | 1 782 | 890               | 354   | 296   |                       |
|   | 1902                       | 22 235                 | 21 686   | 4 732 708                    | 5 607  | 3 299     | 1 537 | 5 601 | 2 575 | 1 406             | 692   | 969   |                       |
|   | 07                         | 22 923                 | 22 899   | 5 725 258                    | 5 095  | 3 102     | 1 658 | 6 060 | 3 037 | 1 853             | 888   | 1 206 |                       |
| 12  | 25 042                     | 25 036                 | 7 133 602  | 4 502                        | 3 618  | 2 043     | 5 965 | 3 573 | 2 290 | 1 408             | 1 637 |       |                       |
| 1. Schiffe ohne<br>eigene Trieb-<br>kraft . . . . .   | 1887                       | 1 153                  | 821  | 51 292                       | 470  | 181       | 90    | 62    | 17    | 1                 | .     | .     |                       |
|   | 97                         | 1 953                  | 1 585  | 104 360                      | 1 023  | 278       | 127   | 83    | 36    | 38                | .     | .     |                       |
|   | 1902                       | 2 604                  | 2 263  | 144 801                      | 1 527  | 331       | 168   | 131   | 77    | 29                | .     | .     |                       |
|   | 07                         | 3 312                  | 3 292  | 188 762                      | 2 298  | 435       | 201   | 241   | 85    | 14                | 11    | 7     |                       |
| 12  | 4 491                      | 4 487                  | 261 055  | 3 173                        | 550  | 221       | 351   | 137   | 27    | 15                | 13    |       |                       |
| 2. Schiffe mit ei-<br>gener Trieb-<br>kraft . . . . . | 1887                       | 492                    | 449  | 19 666                       | 306  | 100       | 31    | 11    | 1     | —                 | —     | —     |                       |
|   | 97                         | <sup>2)</sup> 816      | 686  | 27 713                       | 498  | 134       | 35    | 14    | 5     | —                 | —     | —     |                       |
|   | 1902                       | <sup>3)</sup> 1 171    | 989  | 33 278                       | 801  | 133       | 22    | 17    | 15    | 1                 | .     | .     |                       |
|   | 07                         | <sup>4)</sup> 1 067    | 1 067  | 33 476                       | 862  | 164       | 13    | 19    | 9     | —                 | —     | —     |                       |
| 12  | 1 385                      | 1 385                  | 38 938   | 1 104                        | 232  | 16        | 17    | 16    | —     | —                 | —     |       |                       |
| Darunter (2):   | 1887                       | 128                    | 127  | 18 295                       | 8  | 38        | 36    | 30    | 14    | 1                 | .     | .     |                       |
|   | 97                         | 191                    | 184  | 36 490                       | 46   | 24        | 40    | 30    | 20    | 24                | .     | .     |                       |
|   | 1902                       | 217                    | 216  | 46 054                       | 24   | 45        | 54    | 44    | 25    | 24                | .     | .     |                       |
|   | 07                         | <sup>5)</sup> 642      | 641  | 70 580                       | 345  | 51        | 63    | 107   | 45    | 14                | 9     | 7     |                       |
| 12  | 997                        | 997                    | 117 382  | 549                          | 53   | 69        | 204   | 69    | 25    | 15                | 13    |       |                       |
| b) Güterschiffe .                                     | 1887                       | 461                    | 229  | 12 524                       | 145  | 39        | 23    | 21    | 1     | —                 | —     | —     |                       |
|   | 97                         | 876                    | 677  | 38 502                       | 452  | 112       | 50    | 39    | 10    | 14                | .     | .     |                       |
|   | 1902                       | 1 142                  | 996  | 61 351                       | 668  | 138       | 89    | 61    | 36    | 4                 | .     | .     |                       |
|   | 07                         | <sup>6)</sup> 558      | 1 539  | 81 654                       | 1 071  | 203       | 125   | 107   | 31    | —                 | 2     | —     |                       |
| 12  | 1 996                      | 1 996                  | 99 480   | 1 449                        | 242  | 132       | 121   | 51    | 1     | —                 | —     |       |                       |
| c) Schlepper . .                                      | 1887                       | 50                     | 2  | 22                           | 2  | —         | —     | —     | —     | —                 | —     | —     |                       |
|   | 97                         | 42                     | 11   | 775                          | 3  | 6         | 2     | —     | —     | —                 | —     | —     |                       |
|   | 1902                       | 53                     | 42   | 2 982                        | 21   | 12        | —     | 9     | —     | —                 | —     | —     |                       |
|   | 07                         | 45                     | 45   | 3 052                        | 20   | 17        | —     | 8     | —     | —                 | —     | —     |                       |
| 12  | 45                         | 41                     | 3 442  | 12                           | 18   | 3         | 8     | —     | —     | —                 | —     |       |                       |
| d) Kettendampf-<br>schiffe . . . . .                  | 1887                       | 22                     | 14   | 785                          | 9  | 4         | —     | —     | 1     | —                 | —     | —     |                       |
|   | 97                         | 28                     | 27   | 880                          | 24   | 2         | —     | —     | 1     | —                 | —     | —     |                       |
|   | 1902                       | 21                     | 20   | 1 136                        | 13   | 3         | —     | —     | 1     | —                 | —     | —     |                       |
|   | 07                         | —                      | —  | —                            | —  | 3         | 3     | —     | —     | —                 | —     | —     |                       |
| 12  | <sup>8)</sup> 68           | 68                     | —  | —                            | —  | —         | —     | —     | —     | —                 | —     |       |                       |
| e) Sonstige<br>Schiffe <sup>7)</sup> . . .            | 1887                       | 50                     | 2  | 22                           | 2  | —         | —     | —     | —     | —                 | —     | —     |                       |
|   | 97                         | 42                     | 11   | 775                          | 3  | 6         | 2     | —     | —     | —                 | —     | —     |                       |
|   | 1902                       | 53                     | 42   | 2 982                        | 21   | 12        | —     | 9     | —     | —                 | —     | —     |                       |
|   | 07                         | 45                     | 45   | 3 052                        | 20   | 17        | —     | 8     | —     | —                 | —     | —     |                       |
| 12  | 45                         | 41                     | 3 442  | 12                           | 18   | 3         | 8     | —     | —     | —                 | —     |       |                       |
| e) Sonstige<br>Schiffe <sup>7)</sup> . . .            | 1887                       | 22                     | 14   | 785                          | 9  | 4         | —     | —     | 1     | —                 | —     | —     |                       |
|   | 97                         | 28                     | 27   | 880                          | 24   | 2         | —     | —     | 1     | —                 | —     | —     |                       |
|   | 1902                       | 21                     | 20   | 1 136                        | 13   | 3         | —     | —     | 1     | —                 | —     | —     |                       |
|   | 07                         | —                      | —  | —                            | —  | 3         | 3     | —     | —     | —                 | —     | —     |                       |
| 12  | <sup>8)</sup> 68           | 68                     | —  | —                            | —  | —         | —     | —     | —     | —                 | —     |       |                       |
|   |                            |                        |  | 1 813                        | 59   | 5         | 1     | 1     | 1     | 1                 | —     | —     |                       |

<sup>1)</sup> Hierin sind bis 1902 die sämtlichen Dampfschiffe über 400 Tonnen Tragfähigkeit enthalten, die früher nicht besonders ausgeführt wurden. —  
<sup>2)</sup> Einschließlich 127 Dampfbaracken und Motorboote sowie 1 Dampfbugger. — <sup>3)</sup> Einschließlich 325 Dampfbaracken und Motorboote. — <sup>4)</sup> Dar-  
unter 4 Elektromotorschiffe. — <sup>5)</sup> Darunter 45 elektrisch betriebene Fracht- (Güter-) Schiffe. — <sup>6)</sup> Darunter 1 elektrisch betriebenes Schleppschiff. —  
<sup>7)</sup> Für die Jahre 1887—1902 sind hierunter nur die Häfen aufgeführt, die ausschließlich als solche benutzt wurden. Seit 1907 werden diese nach  
§ 3 der Bestimmungen über die Bestandaufnahme der Binnenschiffe vom 5. Dezember 1907 jedoch nicht mehr gezählt. — <sup>8)</sup> Darunter 2 Dampfbar-  
acken, die teils der Personen-, teils der Frachtbeförderung dienen, 6 Bergungsschiffe, 5 Eisbrecher und 55 Fischereimotorschiffe.

## 11. Güterverkehr der deutschen Binnenwasserstraßen

(Statistik des Deutschen Reichs, Band 255, 265 u. 274)

## a. Güterverkehr 1911, 1912 u. 1913 nach Warengattungen\*)

| Nr.                        | Warengattung                                  | Menge der beförderten Güter |        |        |                      |                  |         |
|----------------------------|---|-----------------------------|--------|--------|----------------------|------------------|---------|
|                            |   | in den Jahren               |        |        | 1913 im              |                  |         |
|                            |   | 1911                        | 1912   | 1913   | Inlands-<br>verkehre | Auslandsverkehre |         |
|                            |   |                             |        |        |                      | Versand          | Empfang |
| 1 000 Tonnen (zu 1 000 kg) |   |                             |        |        |                      |                  |         |
| 1                          | Abfälle v. Horn, Klauen usw.                  | 3                           | 4      | 4      | 2                    | 1                | 1       |
| 2                          | Baumwolle, rohe, auch Abfälle                 | 74                          | 89     | 101    | 56                   | 30               | 15      |
| 3                          | Bier  | 72                          | 102    | 126    | 99                   | 12               | 15      |
| 4                          | Blei, Bleiwaren                               | 135                         | 164    | 165    | 100                  | 23               | 42      |
| 5                          | Borte, Lohse, Gerbstoffe                      | 216                         | 201    | 229    | 85                   | 67               | 77      |
| 6a                         | Braunkohlen, rohe                             | 677                         | 1 074  | 1 017  | 43                   | 0                | 974     |
| 6b                         | Braunkohlenbriketts, koks                     | 407                         | 564    | 806    | 770                  | 35               | 1       |
| 7a                         | Zement  | 1 337                       | 1 526  | 1 673  | 1 308                | 337              | 28      |
| 7b                         | Steine usw. von Zement                        | 20                          | 34     | 27     | 25                   | 2                | 0       |
| 8                          | Chemikalien und Drogen                        | 444                         | 578    | 657    | 328                  | 229              | 100     |
| 9                          | Dach-, Stein-, Teerpappe,<br>Dachfilz         | 24                          | 20     | 15     | 14                   | 1                | 0       |
| 10a                        | Tierische Dünger                              | 123                         | 122    | 145    | 101                  | 10               | 34      |
| 10b                        | Thomasmehl                                    | 236                         | 259    | 276    | 18                   | 206              | 52      |
| 10c                        | Chilesalpeter                                 | 231                         | 318    | 353    | 122                  | 81               | 150     |
| 10d                        | Kalifalze zum Düngen                          | 661                         | 1 159  | 1 251  | 1 149                | 101              | 1       |
| 10e                        | Phosphorsaurer Kalk, Super-<br>phosphat       | 481                         | 637    | 696    | 381                  | 80               | 235     |
| 10f                        | Künstliche Düngemittel n. b. g.               | 179                         | 178    | 168    | 105                  | 52               | 11      |
| 11a                        | Roheisen aller Art                            | 638                         | 890    | 811    | 449                  | 285              | 77      |
| 11b                        | Suppen von Schweiseisen usw.                  | 210                         | 192    | 321    | 95                   | 221              | 5       |
| 11c                        | Eisen- und Stahlbruch                         | 303                         | 444    | 351    | 219                  | 6                | 126     |
| 12a                        | Stab-, Form-, Bandeseisen                     | 905                         | 711    | 721    | 158                  | 557              | 6       |
| 12b                        | Eisenplatten, -bleche                         | 151                         | 186    | 308    | 50                   | 251              | 7       |
| 13                         | Eisenbahnschienen u. Zubehör.                 | 352                         | 412    | 433    | 48                   | 383              | 2       |
| 14                         | Eisenbahnschwellen, eiserne                   | 51                          | 72     | 42     | 2                    | 40               | 0       |
| 15                         | Eiserne Achsen, Bandagen usw.                 | 31                          | 39     | 63     | 28                   | 35               | 0       |
| 16a                        | Eiserne Dampfkessel und Be-<br>hälter usw.    | 6                           | 5      | 10     | 6                    | 3                | 1       |
| 16b                        | Maschinen und Maschinenteile                  | 61                          | 79     | 95     | 44                   | 35               | 16      |
| 17                         | Eiserne Röhren und Säulen                     | 71                          | 88     | 112    | 38                   | 71               | 3       |
| 18                         | Eisen- u. Stahlblech                          | 126                         | 145    | 187    | 66                   | 118              | 3       |
| 19a                        | Eisen- u. Stahlwaren n. b. g.                 | 151                         | 254    | 158    | 79                   | 70               | 9       |
| 19b                        | Anderer unedle Metalle u. Waren<br>daraus     | 177                         | 174    | 230    | 143                  | 23               | 64      |
| 20                         | Eisenerz (auschl. Schwefelkies)               | 8 099                       | 10 025 | 11 385 | 2 582                | 53               | 8 750   |
| 21a                        | Erde, Kies, Sand, Mergel                      | 9 963                       | 10 775 | 10 400 | 9 494                | 825              | 81      |
| 21b                        | Ton, Lehm usw.                                | 620                         | 767    | 736    | 515                  | 122              | 99      |
| 21c                        | Farberden, Graphit usw.                       | 323                         | 437    | 575    | 515                  | 15               | 45      |
| 21d                        | Erden u. rohe mineralische<br>Stoffe n. b. g. | 170                         | 154    | 162    | 98                   | 53               | 11      |
| 22a <sub>1</sub>           | Blei, Kobalt, Nickel-erze                     | 103                         | 79     | 103    | 18                   | 2                | 83      |
| 22a <sub>2</sub>           | Zinckerze                                     | 180                         | 233    | 246    | 119                  | 12               | 115     |
| 22b                        | Kupfererze, Kupferstein                       | 4                           | 14     | 10     | 3                    | 5                | 2       |
| 22c                        | Manganerze, Braunstein                        | 361                         | 415    | 557    | 236                  | 15               | 306     |
| 22d                        | Schwefelkies                                  | 1 116                       | 1 525  | 1 529  | 799                  | 69               | 661     |
| 22e                        | Erze, n. b. g.                                | 32                          | 56     | 64     | 4                    | 3                | 57      |
| 22f                        | Schlacken zur Verhüttung                      | 322                         | 408    | 314    | 70                   | 5                | 239     |
| 23                         | Farbholzger, Farbholzauszüge                  | 18                          | 18     | 20     | 11                   | 3                | 6       |
| 24                         | Fische, Schaliere                             | 76                          | 113    | 131    | 93                   | 4                | 34      |
| 25                         | Flachs, Hanf, Seide, Werg                     | 18                          | 21     | 25     | 8                    | 2                | 15      |
| 26                         | Fleisch, auch Sped.                           | 14                          | 32     | 31     | 5                    | 23               | 3       |
| 27                         | Garne u. Zwirne                               | 28                          | 42     | 45     | 25                   | 12               | 8       |

\*) In der vorliegenden Übersicht ist der Güterverkehr nur nach den Ergebnissen des Bezirksverkehrs dargestellt.



## 11a. Güterverkehr 1911, 1912 und 1913 nach Warengattungen

| Nr.                        | Warengattung                                   | Menge der beförderten Güter |       |       |                      |                  |         |
|----------------------------|--|-----------------------------|-------|-------|----------------------|------------------|---------|
|                            |  | in den Jahren               |       |       | 1913 im              |                  |         |
|                            |  | 1911                        | 1912  | 1913  | Inlands-<br>verkehre | Auslandsverkehre |         |
|                            |  |                             |       |       |                      | Verfand          | Empfang |
| 1 000 Tonnen (zu 1 000 kg) |  |                             |       |       |                      |                  |         |
| 28 a                       | Weizen, Spelz .....                            | 2 539                       | 2 614 | 3 027 | 919                  | 38               | 2 070   |
| 28 b                       | Roggen .....                                   | 644                         | 620   | 735   | 407                  | 6                | 322     |
| 28 c                       | Hafer .....                                    | 716                         | 935   | 760   | 243                  | 5                | 512     |
| 28 d                       | Gerste .....                                   | 1 657                       | 1 468 | 1 672 | 929                  | 2                | 741     |
| 28 e                       | Sirke, Buchweizen, Hülsenfrüchte               | 138                         | 163   | 124   | 63                   | 1                | 60      |
| 28 f                       | Mais (Kukuruz) .....                           | 514                         | 761   | 658   | 254                  | 28               | 376     |
| 28 g                       | Malz .....                                     | 64                          | 84    | 82    | 38                   | 4                | 40      |
| 28 h                       | Lein- u. Ölsamen .....                         | 549                         | 621   | 778   | 170                  | 105              | 503     |
| 28 i                       | Anderer Samen .....                            | 20                          | 34    | 24    | 14                   | 4                | 6       |
| 29                         | Glas u. Glaswaren .....                        | 88                          | 107   | 129   | 72                   | 39               | 18      |
| 30                         | Häute, Felle, Leder, Pelzwaren                 | 78                          | 84    | 95    | 49                   | 22               | 24      |
| 31 a                       | Telegraphenstangen .....                       | 50                          | 48    | 58    | 11                   | 8                | 39      |
| 31 b                       | Eisenbahnschwellen, hölzerne                   | 76                          | 112   | 101   | 56                   | 9                | 36      |
| 31 c                       | Erubenholz .....                               | 463                         | 364   | 247   | 159                  | —                | 88      |
| 31 d                       | Rundholz zu Holzmasse und<br>Seltstoff .....   | 952                         | 1 083 | 1 171 | 206                  | 0                | 965     |
| Europ. Bau- und Nutzholz:  |  |                             |       |       |                      |                  |         |
| 31 e <sub>1</sub>          | unbearbeitet oder nur<br>quer bearbeitet. hart | 102                         | 217   | 152   | 46                   | 14               | 92      |
| 31 e <sub>2</sub>          | desgl. .... weich                              | 1 796                       | 1 833 | 1 691 | 1 040                | 43               | 608     |
| 31 f <sub>1</sub>          | längs beschlagen. hart                         | 12                          | 17    | 53    | 12                   | 2                | 39      |
| 31 f <sub>2</sub>          | desgl. .... weich                              | 198                         | 243   | 285   | 171                  | 2                | 112     |
| 31 g <sub>1</sub>          | längs gesägt. hart                             | 77                          | 96    | 84    | 53                   | 4                | 27      |
| 31 g <sub>2</sub>          | desgl. .... weich                              | 1 231                       | 1 323 | 1 153 | 784                  | 13               | 356     |
| 31 h                       | Korb- u. Flechtweiden .....                    | 28                          | 29    | 25    | 23                   | 0                | 2       |
| 31 i                       | Brennholz, Reisig, Späne usw.                  | 201                         | 186   | 201   | 184                  | 13               | 4       |
| Außereurop. Holz:          |  |                             |       |       |                      |                  |         |
| 31 k                       | Erika, Federn, Mahagoni,<br>Eichholz usw. .... | 74                          | 72    | 71    | 34                   | 6                | 31      |
| 31 l                       | N. b. g. Hölzer (Pittsypine usw.)              | 329                         | 382   | 385   | 108                  | 16               | 261     |
| 32                         | Holzzeug, Strohmasse .....                     | 198                         | 200   | 208   | 120                  | 32               | 56      |
| 33                         | Hopsen .....                                   | 1                           | 4     | 1     | 1                    | 0                | 0       |
| 34                         | Jute .....                                     | 68                          | 100   | 99    | 70                   | 8                | 21      |
| 35                         | Kaffee, Kakao, Tee .....                       | 131                         | 150   | 157   | 109                  | 3                | 45      |
| 36                         | Kalk, gebrannter .....                         | 910                         | 903   | 1 166 | 821                  | 5                | 340     |
| 37                         | Kartoffeln .....                               | 90                          | 135   | 165   | 105                  | 33               | 27      |
| 38                         | Knochen .....                                  | 11                          | 14    | 19    | 6                    | 3                | 10      |
| 39                         | Knochenkohle .....                             | 4                           | 3     | 2     | 1                    | 1                | 0       |
| 40                         | Bumpen .....                                   | 35                          | 33    | 39    | 12                   | 23               | 4       |
| 41 a                       | Weizenmehl .....                               | 510                         | 563   | 683   | 633                  | 29               | 21      |
| 41 b                       | Roggenmehl .....                               | 166                         | 233   | 434   | 359                  | 0                | 75      |
| 41 c                       | Kleie .....                                    | 126                         | 116   | 183   | 131                  | 11               | 41      |
| 41 d                       | Müllereierzeugnisse, n. b. g. . .              | 79                          | 100   | 83    | 58                   | 8                | 17      |
| 42 a                       | Obst, Beeren .....                             | 92                          | 122   | 127   | 86                   | 3                | 38      |
| 42 b                       | Weintrauben .....                              | 3                           | 1     | 1     | 1                    | 0                | 0       |
| 42 c                       | Küchengewächse .....                           | 35                          | 58    | 63    | 55                   | 4                | 4       |
| 42 d                       | Pflanzen .....                                 | 1                           | 2     | 2     | 1                    | 0                | 1       |
| 43                         | Fette Öle, Fette, Tran, Talg                   | 454                         | 552   | 533   | 293                  | 94               | 146     |
| 44                         | Ölsamen, Ölsamenmehl .....                     | 135                         | 161   | 198   | 88                   | 37               | 73      |
| 45                         | Papier und Pappe .....                         | 317                         | 395   | 523   | 386                  | 106              | 31      |
| 46 a                       | Erdöl u. andere Mineralöle usw.                | 771                         | 1 098 | 1 013 | 424                  | 40               | 549     |
| 46 b                       | Steinölle, Paraffin .....                      | 111                         | 131   | 156   | 86                   | 64               | 6       |
| 47                         | Reis, Reismehl, Reiskleie . . .                | 156                         | 161   | 179   | 104                  | 26               | 49      |

## 11a. Güterverkehr 1911, 1912 und 1913 nach Warengattungen

| Nr.                        | Warengattung                                 | Menge der beförderten Güter |         |         |                      |                  |         |
|----------------------------|--|-----------------------------|---------|---------|----------------------|------------------|---------|
|                            |  | in den Jahren               |         |         | 1913 im              |                  |         |
|                            |  | 1911                        | 1912    | 1913    | Inlands-<br>verkehre | Auslandsverkehre |         |
|                            |  |                             |         |         |                      | Versand          | Empfang |
| 1 000 Tonnen (zu 1 000 kg) |  |                             |         |         |                      |                  |         |
| 48                         | Ton- u. Zementröhren . . . . .               | 8                           | 15      | 11      | 9                    | 2                | 0       |
| 49                         | Zucker, Futterrüben usw. . . . .             | 251                         | 626     | 485     | 462                  | 18               | 5       |
| 50                         | Rübensirup, Melasse . . . . .                | 23                          | 24      | 30      | 27                   | 0                | 3       |
| 51                         | Salpeter-, Salzsäure . . . . .               | 3                           | 5       | 6       | 6                    | 0                | 0       |
| 52a                        | Koch-, Speise-, Viehsalz . . . . .           | 374                         | 475     | 510     | 345                  | 163              | 2       |
| 52b                        | Bitter- u. Glaubersalz . . . . .             | 43                          | 43      | 52      | 43                   | 6                | 3       |
| 53                         | Schiefer . . . . .                           | 18                          | 16      | 15      | 11                   | 4                | 0       |
| 54                         | Schwefelsäure . . . . .                      | 67                          | 73      | 90      | 57                   | 7                | 26      |
| 55a                        | Soda: rohe, kalzinierte . . . . .            | 68                          | 109     | 131     | 81                   | 30               | 20      |
| 55b                        | » kausische . . . . .                        | 14                          | 20      | 23      | 15                   | 5                | 3       |
| 56                         | Spiritus, Brauntwein, Essig . . . . .        | 26                          | 29      | 37      | 34                   | 1                | 2       |
| 57                         | Stärke, Stärkezucker usw. . . . .            | 84                          | 94      | 161     | 106                  | 3                | 52      |
| 58                         | Steine (ohne 59 a — d) . . . . .             | 60                          | 53      | 33      | 27                   | 3                | 3       |
| 59a                        | Ziegelsteine, Dachziegel usw. . . . .        | 4 746                       | 4 080   | 3 363   | 3 234                | 109              | 20      |
| 59b                        | Bau-, Bruch- u. Werksteine . . . . .         | 1 107                       | 1 500   | 1 102   | 727                  | 340              | 35      |
| 59c                        | Pflastersteine aller Art . . . . .           | 901                         | 1 172   | 1 104   | 766                  | 182              | 156     |
| 59d                        | Polier-, Schleif-, Wehsteine usw. . . . .    | 240                         | 329     | 343     | 177                  | 131              | 35      |
| 60a                        | Steinkohlen . . . . .                        | 20 924                      | 25 371  | 28 240  | 15 679               | 12 084           | 477     |
| 60b                        | Steinkohlenbrittets . . . . .                | 262                         | 318     | 392     | 84                   | 306              | 2       |
| 60c                        | Steinkohlenfoks . . . . .                    | 697                         | 1 007   | 1 251   | 985                  | 253              | 13      |
| 61                         | Tabak, roh, Tabakrippen . . . . .            | 39                          | 52      | 53      | 24                   | 7                | 22      |
| 62                         | Teer, Pech, Asphalt, Harz . . . . .          | 368                         | 433     | 436     | 229                  | 113              | 94      |
| 63                         | Tonwaren, Porzellan usw. . . . .             | 58                          | 70      | 78      | 33                   | 40               | 5       |
| 64a                        | Torf, Torfstreu, Torfkohlen . . . . .        | 178                         | 153     | 170     | 103                  | 51               | 16      |
| 64b                        | Holzkohlen, Holzkohlenbrittets . . . . .     | 3                           | 1       | 2       | 1                    | 1                | 0       |
| 65                         | Wein . . . . .                               | 116                         | 114     | 107     | 61                   | 26               | 20      |
| 66                         | Wolle . . . . .                              | 49                          | 63      | 50      | 28                   | 5                | 17      |
| 67                         | Zink, Zinkbroden . . . . .                   | 46                          | 76      | 122     | 94                   | 16               | 12      |
| 68a                        | Zucker, roh . . . . .                        | 436                         | 619     | 1 035   | 882                  | 0                | 153     |
| 68b                        | Verbrauchszucker . . . . .                   | 812                         | 751     | 1 210   | 816                  | 8                | 386     |
| 69                         | Stückgüter (Sammelgüter) . . . . .           | 82                          | 181     | 138     | 126                  | 3                | 9       |
| 70a                        | Umschließungen, gebrauchte . . . . .         | 56                          | 62      | 79      | 60                   | 10               | 9       |
| 70b                        | Farben . . . . .                             | 177                         | 210     | 214     | 76                   | 133              | 5       |
| 70c                        | Holzwaren und Möbel . . . . .                | 52                          | 79      | 77      | 42                   | 13               | 22      |
| 70d                        | Heu und Stroh . . . . .                      | 29                          | 31      | 44      | 42                   | 1                | 1       |
| 70e                        | Sonstige Güter . . . . .                     | 534                         | 650     | 734     | 444                  | 141              | 149     |
|                            | Zusammen . . . . .                           | 79 951                      | 93 469  | 99 607  | 56 657               | 19 717           | 23 233  |
|                            |  | Stückzahl                   |         |         |                      |                  |         |
| 72                         | Außer dem: Pferde, Esel, Maultiere . . . . . | 1 758                       | 1 933   | 1 958   | 1 376                | 582              | —       |
| 73                         | Rindvieh (auch Kälber) . . . . .             | 13 608                      | 15 073  | 22 846  | 22 845               | 1                | —       |
| 74                         | Schafe (auch Lämmer) . . . . .               | 2 720                       | 4 625   | 8 289   | 8 283                | 6                | —       |
| 75                         | Schweine (auch Ferkel) . . . . .             | 27 239                      | 32 632  | 55 456  | 55 452               | 2                | 2       |
| 76                         | Geflügel und sonstiges Vieh . . . . .        | 99 542                      | 124 370 | 149 043 | 88 542               | 58 110           | 2 391   |
|                            |  | 1 000 Tonnen                |         |         |                      |                  |         |
|                            | Aberhaupt <sup>1)</sup> . . . . .            | 79 962                      | 93 481  | 99 625  | 56 674               | 19 718           | 23 233  |

<sup>1)</sup> Zur Bildung der Schlusssummen ist das Lebendgewicht des Viehes nach den auf S. 142 genannten Sähen berechnet.

11b. Güterverkehr 1913 nach Verkehrsbezirken und Stromgebieten <sup>1)</sup>

| Nr. des Verkehrsbezirks    | Verkehrsbezirke   | Inlandsverkehr             |                                 |             | Auslandsverkehr          |             | Gesamtverkehr <sup>2)</sup><br>(ohne Durchfuhr) |
|----------------------------|---|----------------------------|---------------------------------|-------------|--------------------------|-------------|---|
|                            |   | Vokalverkehr <sup>2)</sup> | Verfand nach deutschen Bezirken | Empfang von | Verfand nach dem Ausland | Empfang von |   |
| 1 000 Tonnen (zu 1 000 kg) |   |                            |                                 |             |                          |             |   |
| a. Nach Verkehrsbezirken   |   |                            |                                 |             |                          |             |   |
| 1                          | Provinz Ostpreußen . . . . .  | 1 263                      | 129                             | 269         | 37                       | 501         | 3 462   |
| 2                          | Prov. Westpr. u. d. Weichsel i. Pos.                                    | 297                        | 291                             | 272         | 115                      | 319         | 1 591   |
| 3                          | Ober u. Nebenarme in Pommern  | 245                        | 2 562                           | 1 982       | 0                        | 4           | 5 038   |
| 4                          | Wasserstr. i. Pomm. (ohne Bez. 3)                                       | 653                        | 641                             | 433         | —                        | 0           | 2 380   |
| 5                          | Mecklenburg-Schwerin u. Stre-<br>lig ohne die Elbe . . . . .            | 231                        | 146                             | 158         | —                        | 1           | 767   |
| 6                          | Elbe in Mecklenburg-Schwerin u.<br>Holstein (ohne Bez. 8 a u. b)        | 1                          | 60                              | 110         | —                        | 39          | 211   |
| 7                          | Schleswig-Holst. usw. ohne d. Elbe                                      | 457                        | 822                             | 1 271       | 40                       | 19          | 3 066   |
| 8 a                        | Elbe von Geesthacht bis Falken-<br>thal nebst Zuflüssen . . . . .       | 126                        | 6 106                           | 5 254       | 691                      | 770         | 13 073  |
| 8 b                        | Untere Elbe und Schwinge . . . .  | 12                         | 484                             | 278         | —                        | 1           | 787   |
| 9 a                        | Bremischer Staat bis zur Lesum  | 1                          | 257                             | 606         | —                        | 0           | 865   |
| 9 b                        | Unterweser v. d. Lesummünd. ab  | 93                         | 201                             | 196         | —                        | 0           | 583   |
| 10                         | Ems u. Kanal v. unterh. Papen-<br>burg bis Emden einschl. . . . .       | 45                         | 1 646                           | 1 352       | 3                        | 30          | 3 121   |
| 11 a                       | Elbe nebst Zuflüssen in Hannover<br>bis Obermarschacht . . . . .        | 3                          | 81                              | 29          | —                        | 22          | 138   |
| 11 b                       | Weser nebst Zuflüssen bis Bremen<br>(ohne Bez. 24 a) . . . . .          | 168                        | 643                             | 219         | —                        | —           | 1 198   |
| 11 c                       | Ems u. Kanal nebst Zuflüssen (ohne<br>Bez. 10, 22 und 24 b) . . . . .   | 42                         | 104                             | 95          | 78                       | 18          | 379   |
| 11 d                       | Wasserstr. in Hannov. u. Oldenb.<br>(o. Bez. 8 a u. b, 9 b, 10, 11 a-c) | 68                         | 219                             | 265         | —                        | 1           | 621   |
| 12                         | Provinz Posen ohne die Weichsel   | 67                         | 592                             | 163         | 7                        | 118         | 1 014   |
| 13                         | Reg.-Bez. Oppeln . . . . .  | 42                         | 1 933                           | 1 399       | 24                       | —           | 3 440   |
| 14                         | Breslau (Stadt) . . . . .   | —                          | 994                             | 505         | —                        | —           | 1 499   |
| 15                         | Reg.-Bez. Breslau und Viegnitz  | 53                         | 467                             | 133         | —                        | —           | 706   |
| 16 a                       | Berlin-Charlottenburg-Neukölln  | 1                          | 554                             | 5 067       | —                        | 17          | 5 640   |
| 16 b                       | Wasserstr. i. d. Umgegend Berlins                                       | 61                         | 217                             | 2 854       | —                        | 13          | 3 206   |
| 17 a                       | Ober in Brandenburg . . . . .   | 11                         | 223                             | 187         | —                        | 0           | 432   |
| 17 b                       | Brandenburg rechts der Ober..   | 22                         | 137                             | 186         | —                        | 3           | 370   |
| 17 c                       | Märkische Wasserstraßen (ohne<br>Bez. 16 a, 16 b u. 18 a) . . . . .     | 704                        | 3 408                           | 1 275       | —                        | 237         | 6 328   |
| 17 d                       | Elbe in Brandenburg . . . . .   | 1                          | 56                              | 136         | —                        | 42          | 236   |
| 18 a                       | Plau-Ohle-Kanal . . . . .   | 2                          | 393                             | 101         | —                        | 51          | 549   |
| 18 b                       | Elbe i. d. Prov. Sachsen u. i. Anhalt                                   | 95                         | 2 793                           | 810         | 52                       | 218         | 4 063   |
| 19                         | Zuflüsse d. Elbe i. d. Prov. Sachsen<br>usw. (ohne Bez. 18 a) . . . . . | 102                        | 408                             | 200         | 1                        | 7           | 820   |
| 20                         | Königreich Sachsen . . . . .  | 53                         | 581                             | 1 094       | 1                        | 574         | 2 356   |
| 21 a                       | Werra und Fulda . . . . .   | 1                          | 34                              | 17          | —                        | —           | 53  |
| 21 b                       | Main in Hessen-Nassau . . . . .   | 33                         | 630                             | 1 842       | 240                      | 688         | 3 466   |
| 21 c                       | Rhein in Hessen-Nassau . . . . .  | 101                        | 557                             | 220         | 39                       | 143         | 1 161   |
| 21 d                       | Lahn bis Siegen . . . . .   | 8                          | 0                               | 6           | —                        | —           | 22  |
| 22                         | Ruhrgebiet d. Prov. Westfalen   | 47                         | 1 385                           | 1 326       | 35                       | 77          | 2 917   |
| 23                         | Rechtes Zusf. d. Rheins i. d. Rheinprov.                                | —                          | 1                               | 19          | —                        | 0           | 20  |
| 24 a                       | Weser und Zuflüsse in Westfalen,<br>Lippe und Waldeck . . . . .         | 4                          | 146                             | 173         | —                        | —           | 327   |
| 24 b                       | Dortmund-Ems-Kanal nördl. d.<br>Lippe und Ems in Westfalen              | 32                         | 64                              | 416         | 10                       | 29          | 583   |
| 25 a                       | Rheinhäfen Alsum, Walsum und<br>Schwielgern . . . . .                   | —                          | 767                             | 625         | 534                      | 3 292       | 5 218   |
| 25 b                       | Rechtes Rheinufer i. d. Rheinpro-<br>vinz (ohne Bez. 25 a u. 28)        | 344                        | 1 083                           | 1 817       | 980                      | 1 670       | 6 238   |
| 26 a                       | Linkes Rheinufer von der Nahe<br>bis Coblenz einschl. . . . .           | 0                          | 115                             | 93          | 40                       | 42          | 290   |
| 26 b                       | Linkes Rheinufer von Coblenz<br>ab (ohne Bez. 26 c) . . . . .           | 123                        | 2 630                           | 871         | 1 022                    | 1 435       | 6 204   |
| 26 c                       | Rheinhäfen bei Rheinhäusen und<br>Homburg . . . . .                     | —                          | 1 521                           | 261         | 123                      | 1 626       | 3 531   |

<sup>1)</sup> In den Gütermengen ist das Lebendgewicht des Viehes mitenthaltend.

<sup>2)</sup> Der Vokalverkehr, der den Verkehr innerhalb eines jeden Bezirkes darstellt, ist bei der Berechnung des Gesamtverkehrs doppelt, sowohl als Verfand wie auch als Empfang gezählt worden.

## 11b. Güterverkehr 1913 nach Verkehrsbezirken und Stromgebieten

| Nr. des Verkehrsbezirks     | Verkehrsbezirke  | Inlandsverkehr             |                                 |             | Auslandsverkehr          |             | Gesamtverkehr <sup>1)</sup><br>(ohne Durchfuhr) |
|-----------------------------|--|----------------------------|---------------------------------|-------------|--------------------------|-------------|---|
|                             |  | Totalverkehr <sup>1)</sup> | Verfand nach deutschen Bezirken | Empfang von | Verfand nach dem Ausland | Empfang von |   |
| 1 000 Tonnen (3 u 1 000 kg) |  |                            |                                 |             |                          |             |   |
| 26d                         | Rheinprovinz links des Rheins ohne die Saar .....                | 9                          | 33                              | 34          | 5                        | 63          | 153   |
| 27                          | Saar in der Rheinprovinz ...                                     | 68                         | 188                             | 90          | 531                      | 210         | 1 155   |
| 28                          | Duisburg-Ruhrorter Häfen ...                                     | —                          | 8 764                           | 3 025       | 13 113                   | 6 046       | 30 948  |
| 29                          | Lothringen mit dem elsässischen Teile des Saarkanals .....       | 311                        | 181                             | 35          | 154                      | 113         | 1 105   |
| 30a                         | Elsaß ohne d. Rhein u. Saarkanal                                 | 483                        | 33                              | 262         | 186                      | 136         | 1 583   |
| 30b                         | Rhein im Elsaß .....   | 0                          | 151                             | 1 472       | 57                       | 490         | 2 170   |
| 31                          | Rhein i. d. bayerisch-Pfalz u. Frankenth. Kan. (ohne Bez. 34) .. | 50                         | 356                             | 69          | 2                        | 5           | 532   |
| 32a                         | Main im Großherzogtum Hessen                                     | 16                         | 241                             | 327         | 0                        | 24          | 624   |
| 32b                         | Rhein im Großherzogtum Hessen                                    | 232                        | 1 032                           | 2 377       | 202                      | 617         | 4 692   |
| 33a                         | Rhein i. Groß-Baden (o. Bez. 34)                                 | 11                         | 400                             | 1 290       | 4                        | 401         | 2 117   |
| 33b                         | Neckar u. Zuflüsse i. Baden u. Hessen                            | 10                         | 91                              | 2           | 8                        | —           | 121   |
| 33c                         | Bodensee in Baden einschl. des Rheins bis Schaffhausen ...       | 58                         | 3                               | 35          | 43                       | 29          | 226   |
| 34                          | Ludwigshafen a. Rhein, Mannheim und Rheinau .....                | —                          | 1 310                           | 5 687       | 1 057                    | 2 876       | 10 930  |
| 35a                         | Neckar u. Zuflüsse i. Württemberg                                | 13                         | 118                             | 44          | 3                        | 56          | 247   |
| 35b                         | Bodensee in Württemberg ...                                      | 30                         | 37                              | 2           | 89                       | 5           | 193   |
| 36a                         | Donau u. Zuflüsse i. Bayern und Württemberg (ohne Bez. 37b)      | 75                         | 2                               | 3           | 163                      | 144         | 462   |
| 36b                         | Bodensee in Bayern .....   | 0                          | 1                               | 4           | 1                        | 10          | 16  |
| 37a                         | Main und Zuflüsse in Bayern und Baden (ohne Bez. 37b)            | 128                        | 489                             | 185         | 28                       | 1           | 959   |
| 37b                         | Ludwigskanal .....   | 34                         | 23                              | 6           | 0                        | —           | 97  |
|                             | Zusammen ...   | 7 140                      | 49 534                          | 49 534      | 19 718                   | 23 233      | 156 299   |
|                             |  |                            | 56 674                          |             | 42 951                   |             | 99 625  |
| b. Nach Stromgebieten       |  |                            |                                 |             |                          |             |   |
| 1                           | Östliche Wasserstraßen .....                                     | 1 560                      | 420                             | 541         | 152                      | 820         | 5 053   |
| 2                           | Gebiet der Ober .....  | 1 093                      | 7 549                           | 4 988       | 31                       | 125         | 14 879  |
| 3                           | Märtische Wasserstraßen .....                                    | 768                        | 4 572                           | 9 297       | —                        | 318         | 15 723  |
| 4                           | Gebiet der Elbe .....  | 1 081                      | 11 537                          | 9 340       | 785                      | 1 693       | 25 517  |
| 5                           | Weser-Ems-Jadegebiet .....                                       | 501                        | 4 699                           | 4 665       | 126                      | 155         | 10 647  |
| 6                           | Rheingebiet .....  | 2 028                      | 20 732                          | 20 694      | 18 461                   | 19 978      | 83 921  |
| 7                           | Donaugebiet .....  | 109                        | 25                              | 9           | 163                      | 144         | 559   |

<sup>1)</sup> Vgl. Anmerkung 2 auf S. 150.

11c. Umschlagverkehr von Massengütern im Jahre 1913<sup>1)</sup>

| Umschlagstellen             | Ungeladen                     |                               | Umschlagstellen             | Ungeladen                     |                               |
|-----------------------------|-------------------------------|-------------------------------|-----------------------------|-------------------------------|-------------------------------|
|                             | von der Bahn zur Wasserstraße | von der Wasserstraße zur Bahn |                             | von der Bahn zur Wasserstraße | von der Wasserstraße zur Bahn |
| Tonnen zu 1 000 kg          |                               |                               | Tonnen zu 1 000 kg          |                               |                               |
| Östliche Wasserstraßen      |                               |                               |                             |                               |                               |
| Lappau (Pregel) .....       | 22 179                        | 5 003                         | Maltzsch (Ober) .....       | 256 938                       | 9 504                         |
| Königsberg (Pregel) .....   | 10 865                        | 531                           | Steinau (Ober) .....        | 19 976                        | 2 670                         |
| Elbing (Elbingfluß) .....   | 10 174                        | 1 722                         | Glogau (Ober) .....         | 80 187                        | 6 633                         |
| Lhorn (Weichsel) .....      | 22 092                        | 26 547                        | Neusalz (Ober) .....        | 7 134                         | 11 233                        |
| Danzig (Danziger Weichsel)  | 13 838                        | 565                           | Stepenitz (Ober) .....      | 18 901                        | 25 983                        |
| Karlsdorf (Brahe) .....     | 17 253                        | 3 443                         | Olemitz (Klobnitzkanal) ..  | 35 603                        | 4 924                         |
| Sonstige Umschlagstellen .. | 5 769                         | 14 017                        | Pofen (Warthe) .....        | 60 250                        | 13 293                        |
| Zusammen ...                | 102 170                       | 51 828                        | Küstrin (Warthe) .....      | 3 907                         | 6 422                         |
| Gebiet der Oder             |                               |                               | Malchin (Peenefluß) .....   | 10 905                        | 29 726                        |
| Kosel (Ober) .....          | 2 258 606                     | 1 330 471                     | Jarmen (Peenefluß) .....    | 2 323                         | 10 083                        |
| Oppeln (Ober) .....         | 16 780                        | 18 510                        | Anklam (Peenefluß) .....    | 9 242                         | 5 721                         |
| Breslau (Ober) .....        | 824 884                       | 170 357                       | Sonstige Umschlagstellen .. | 19 530                        | 27 972                        |
|                             |                               |                               | Zusammen ...                | 3 625 166                     | 1 673 502                     |

<sup>1)</sup> Umschlagstellen mit weniger als 10 000 t Umladungen sind zusammengefaßt worden.

## 11c. Umschlagverkehr von Massengütern im Jahre 1913

| Umschlagstellen  | Ungeladen                           |                                     | Umschlagstellen  | Ungeladen                           |                                     |
|--|-------------------------------------|-------------------------------------|--|-------------------------------------|-------------------------------------|
|  | von der<br>Bahn zur<br>Wasserstraße | von der<br>Wasserstraße<br>zur Bahn |  | von der<br>Bahn zur<br>Wasserstraße | von der<br>Wasserstraße<br>zur Bahn |
|  | Tonnen zu 1000 kg                   |                                     |  | Tonnen zu 1000 kg                   |                                     |
| <b>Märktische<br/>Wasserstraßen</b>                    |                                     |                                     | <b>Rheingebiet</b>                                       |                                     |                                     |
| Fürstberg a. S. (Ob. Havel)                            | 9 040                               | 1 592                               | Kehl (Oberrhein) . . . . .                               | 36 574                              | 197 785                             |
| Spandau (Havel) . . . . .                              | 8 660                               | 208 883                             | Straßburg - Rheinkreuz<br>(Oberrhein) . . . . .          | 223 262                             | 333 965                             |
| Potsdam (Havel) . . . . .                              | —                                   | 86 974                              | Straßburg-Kanalverkehr<br>(Straßburger Kanäle) . . . . . | 35                                  | 17 139                              |
| Rekin (Havel) . . . . .                                | 31 414                              | 2 182                               | Lauterburg i. Elz. (Oberrh.) . . . . .                   | 1 050                               | 70 338                              |
| Niederfinow (Finowkanal)                               | 362                                 | 13 423                              | Karlsruhe (Oberrhein) . . . . .                          | 190 098                             | 490 220                             |
| Berlin (Spree und Kanäle)                              | 625                                 | 12 711                              | Rheinau bei Mannheim<br>(Oberrhein) . . . . .            | 3 960                               | 285 408                             |
| Müllrose (Spree-Ober-<br>wasserstraße) . . . . .       | 24 110                              | 1 325                               | Mannheim (Oberrhein) . . . . .                           | 79 012                              | 976 967                             |
| Königsmusterhausen (Kana-<br>lisierte Notte) . . . . . | 88 573                              | 10 309                              | Ludwigshafen (Oberrhein)                                 | 472 223                             | 323 919                             |
| Sonstige Umschlagstellen . . . . .                     | 2 055                               | 8 006                               | Worms (Oberrhein) . . . . .                              | 61 121                              | 194 073                             |
| Zusammen . . . . .                                     | 164 839                             | 345 405                             | Gernsheim (Oberrhein) . . . . .                          | —                                   | 68 756                              |
| <b>Gebiet der Elbe</b>                                 |                                     |                                     | Gustavsburg (Oberrhein) . . . . .                        | 8 397                               | 869 657                             |
| Dresden (Elbe) . . . . .                               | 59 183                              | 160 269                             | Mainz (Oberrhein) . . . . .                              | 15 468                              | 203 472                             |
| Niesa (Elbe) . . . . .                                 | 70 374                              | 212 993                             | Frei-Weinheim (Oberrhein)                                | —                                   | 12 190                              |
| Wittenberg (Elbe) . . . . .                            | 5 817                               | 17 435                              | Bingen (Oberrhein) . . . . .                             | 10 713                              | 83 061                              |
| Afen (Elbe) . . . . .                                  | 147 121                             | 128 829                             | Oberlahnstein (Mittelrh.) . . . . .                      | 157 999                             | 110 626                             |
| Barby (Elbe) . . . . .                                 | 133 115                             | 71 563                              | Andernach (Mittelrh.) . . . . .                          | 20 183                              | 758                                 |
| Schönebeck (Elbe) . . . . .                            | 669 781                             | 78 573                              | Wesseling (Mittelrh.) . . . . .                          | 654 567                             | 5 307                               |
| Magdeburg (Elbe) . . . . .                             | 474 461                             | 544 560                             | Cöln (Mittelrh.) . . . . .                               | 67 597                              | 156 852                             |
| Zangermünde (Elbe) . . . . .                           | 15 168                              | 31 177                              | Mülheim (Mittelrh.) . . . . .                            | 77 509                              | 115 076                             |
| Wittenberge (Elbe) . . . . .                           | 7 932                               | 53 539                              | Reisholz (Niederrhein) . . . . .                         | —                                   | 315 022                             |
| Dömitz (Elbe) . . . . .                                | 17 118                              | 50 166                              | Neuß (Niederrhein) . . . . .                             | 233 426                             | 61 640                              |
| Hamburg (Elbe) . . . . .                               | 706 217                             | 2 645                               | Düsseldorf-Heerdt (Niederrh.) . . . . .                  | —                                   | 332 139                             |
| Harburg (Elbe) . . . . .                               | 26 367                              | 16 008                              | Erfeld-Linn (Niederrhein) . . . . .                      | 164                                 | 24 644                              |
| Altona (Elbe) . . . . .                                | 1 018                               | 20 728                              | Uerdingen (Niederrhein) . . . . .                        | 10                                  | 31 330                              |
| Salzmünde (Saale) . . . . .                            | 18 384                              | 198                                 | Duisburg - Ruhrorter<br>Häfen (Niederrhein) . . . . .    | 18 262 324                          | 2 679 542                           |
| Tschöe (Stör) . . . . .                                | 656                                 | 48 082                              | Walsum (Niederrhein) . . . . .                           | 1 192 166                           | 1 060 795                           |
| Sonstige Umschlagstellen . . . . .                     | 21 253                              | 36 311                              | Wesel (Niederrhein) . . . . .                            | 2 403                               | 29 720                              |
| Zusammen . . . . .                                     | 2 373 465                           | 1 473 076                           | Mülhausen i. Elz. (Rhein-<br>Rhene-Kanal) . . . . .      | —                                   | 18 998                              |
| <b>Wesergebiet</b>                                     |                                     |                                     | Mouffsch (Rhein-Marne-Kanal)                             | —                                   | 13 216                              |
| Hann. Münden (Weser) . . . . .                         | 37 252                              | 4 949                               | Püchelburg (Rhein-Marne-Kan.)                            | 13 273                              | —                                   |
| Bodenwerder-Einse (Weser)                              | 60 037                              | 3 941                               | Seilbronn (Nedar) . . . . .                              | 31 517                              | 10 172                              |
| Hamelu (Weser) . . . . .                               | 167 520                             | 16 449                              | Bamberg (Donau-Main-<br>Kanal) . . . . .                 | 25 985                              | 3 171                               |
| Wltho (Weser) . . . . .                                | 213                                 | 19 706                              | Kügingen (Main) . . . . .                                | 118 745                             | 122                                 |
| Winden i. W. (Weser) . . . . .                         | 2 175                               | 66 417                              | Marktbreit (Main) . . . . .                              | 59 552                              | —                                   |
| Hemelingen (Weser) . . . . .                           | 4 247                               | 24 175                              | Dshensfurt (Main) . . . . .                              | 47 647                              | —                                   |
| Brake (Weser) . . . . .                                | 10 330                              | 1 361                               | Würzburg (Main) . . . . .                                | 65 243                              | 31 587                              |
| Cassel (Fulda) . . . . .                               | 29 771                              | 4 282                               | Offenbach (Main) . . . . .                               | 3 107                               | 73 734                              |
| Celle (Aller) . . . . .                                | 36 764                              | 7 976                               | Frankfurt (Main) . . . . .                               | 161 847                             | 315 514                             |
| Sonstige Umschlagstellen . . . . .                     | 12 079                              | 9 599                               | Rovent (Moselkanal) . . . . .                            | 20 252                              | 22 429                              |
| Zusammen . . . . .                                     | 360 388                             | 158 855                             | Saaralben (Kanalis. Saar)                                | 76 080                              | —                                   |
| <b>Ems-Jadegebiet</b>                                  |                                     |                                     | Remeltingen (Kanal Saar)                                 | 62 673                              | —                                   |
| Dortmund (Dortmund-<br>Ems-Kanal) . . . . .            | 524 465                             | 153 179                             | Saarbrücken-Malslatt<br>(Kanalisierte Saar) . . . . .    | 385 010                             | 46 426                              |
| Herne (Zweigkan. n. Herne)                             | 76 956                              | 3 231                               | Sonstige Umschlagstellen . . . . .                       | 30 471                              | 26 904                              |
| Reddinghausen-Süd<br>(Zweigkanal nach Herne)           | 24 125                              | 757                                 | Zusammen . . . . .                                       | 22 871 663                          | 9 612 674                           |
| Münster i. W. (Dortmund-<br>Ems-Kanal) . . . . .       | 8 931                               | 2 186                               | <b>Donaugebiet</b>                                       |                                     |                                     |
| Saarbeck (Dortmund-Ems-<br>Kanal) . . . . .            | 6 297                               | 186 185                             | Regensburg (Donau) . . . . .                             | 88 762                              | 33 137                              |
| Vingen (Dortm.-Ems-Kan.)                               | 8 920                               | 11 212                              | Passau (Donau) . . . . .                                 | 7 317                               | 35 112                              |
| Neppen (Dortmund-Ems-<br>Kanal) . . . . .              | 5 728                               | 5 700                               | Sonstige Umschlagstellen . . . . .                       | 1 261                               | 10 396                              |
| Sonstige Umschlagstellen . . . . .                     | 8 105                               | 24 566                              | Zusammen . . . . .                                       | 97 340                              | 78 645                              |
| Zusammen . . . . .                                     | 663 527                             | 387 016                             | <b>Umschlagverkehr über-<br/>haupt . . . . .</b>         |                                     |                                     |
|  |                                     |                                     |  | 30 258 558                          | 13 781 001                          |

11d. Güterverkehr der wichtigeren Häfen im Jahre 1913<sup>1)</sup>

| Häfen   | Ankunft            | Abgang    | Häfen   | Ankunft            | Abgang     |
|---|--------------------|-----------|---|--------------------|------------|
|   | Tonnen zu 1 000 kg |           |   | Tonnen zu 1 000 kg |            |
| <b>Östliche Wasserstraßen</b>                             |                    |           | Herne u. Hafen der See                                |                    |            |
| Memel (Kurisches Haff) ..                                 | 407 017            | 1 62 145  | »Friedrich der Große«<br>(Dortmund-Ems-Kanal)         | 36 405             | 587 219    |
| Königsberg i. Pr. (Pregel)                                | 296 628            | 62 412    | Gewerkschaft König Ludwig<br>(Dortmund-Ems-Kanal)     | 2 590              | 372 343    |
| Elbing (Elbingfluß) .....                                 | 978 311            | 152 092   | Münster i. W. (Dortmund-<br>Ems-Kanal) .....          | 196 973            | 15 868     |
| Danzig-Neufahrwasser<br>(Weichsel) .....                  | 89 560             | 14 483    | Saerbeck (Dortmund-Ems-<br>Kanal) <sup>2)</sup> ..... | 164 242            | 6 044      |
| <b>Gebiet der Oder</b>                                    |                    |           | Emden (Ems) .....                                     | 1 349 369          | 1 518 337  |
| Köfsl (Oder) .....  | 1 367 710          | 2 330 537 | <b>Rheingebiet</b>                                    |                    |            |
| Breslau (Oder) .....                                      | 505 269            | 1 060 344 | Konstanz .....  | 78 286             | 33 657     |
| Malsch (Oder) .....                                       | 39 774             | 271 246   | Kehl .....  | 438 769            | 71 272     |
| Glogau (Oder) .....                                       | 21 746             | 147 838   | Straßburg-Gesamtverkehr ..                            | 1 978 370          | 748 607    |
| Stettin (Oder) .....                                      | 1 834 214          | 2 406 420 | Straßburg-Rheinverkehr ..                             | 1 655 530          | 332 780    |
| Bromberg (Bromb. Kanal)                                   | 76 275             | 34 291    | Straßburg-Kanalverkehr ..                             | 322 840            | 415 827    |
| Posen (Warthe) .....                                      | 35 323             | 181 155   | Lauterburg .....                                      | 295 404            | 1 050      |
| Vandsberg (Warthe) .....                                  | 78 714             | 49 844    | Karlsruhe .....                                       | 1 211 303          | 266 254    |
| Küstrin (Warthe) .....                                    | 71 334             | 40 702    | Rheinaufhafen i. Mannheim                             | 1 828 022          | 48 523     |
| Swinemünde (Swine) .....                                  | 77 292             | 138 687   | Mannheim ohne Rheinaufhaf.                            | 4 734 717          | 785 954    |
| <b>Märk. Wasserstraßen</b>                                |                    |           | Ludwigshafen a. Rh. ...                               | 2 000 591          | 872 148    |
| Tegel (Tegeler See) .....                                 | 613 994            | 34 426    | Worms .....   | 434 740            | 104 194    |
| Spanbau (Havel) <sup>2)</sup> .....                       | 584 404            | 49 561    | Bernsheim .....                                       | 140 689            | 9 567      |
| Potsdam (Havel) .....                                     | 289 616            | 7 515     | Weisenau .....  | 86 398             | 100 353    |
| Mariendorf (Zeltowkanal)                                  | 264 995            | 55 461    | Gustavsburg .....                                     | 1 085 668          | 41 146     |
| Genthin (Plauer Kanal)                                    | 80 413             | 31 421    | Mainz mit Kastel und<br>Ämöneburg .....               | 1 213 883          | 596 561    |
| Charlottenburg (Spree u.<br>Kanäle) .....                 | 1 346 141          | 61 467    | Schierstein .....                                     | 67 121             | 60 643     |
| Berlin (Spree u. Kanäle)                                  | 3 389 570          | 541 700   | Budenheim .....                                       | 32 192             | 305 964    |
| Neukölln (Spree, Land-<br>wehrkanal) .....                | 349 017            | 23 869    | Bingen .....  | 114 614            | 36 832     |
| Pichtenberg (Spree) <sup>2)</sup> ..                      | 144 780            | 11 824    | Oberlahnstein .....                                   | 157 018            | 246 370    |
| Stralau (Spree) <sup>2)</sup> .....                       | 170 036            | 3 599     | Coblenz .....   | 123 319            | 46 656     |
| Oberschöneweide (Spree) <sup>2)</sup>                     | 284 868            | 21 073    | Beuel .....   | 266 965            | 94 336     |
| Cöpenick (Spree) <sup>2)</sup> .....                      | 112 110            | 10 230    | Wesseling .....                                       | 15 978             | 682 534    |
| Rüdersdorf (Rüdersdorfer<br>Gewässer) <sup>2)</sup> ..... | 90 606             | 266 696   | Cöln mit Deutz .....                                  | 1 072 389          | 340 122    |
| Niederlehme (Dahme-<br>wasserstraße) <sup>2)</sup> .....  | 57 403             | 513 287   | Mülheim a. Rh. ....                                   | 335 433            | 236 154    |
| <b>Gebiet der Elbe</b>                                    |                    |           | Leverkusen .....                                      | 346 273            | 102 398    |
| Dresden .....   | 736 216            | 143 687   | Reisholz .....  | 516 329            | 38 386     |
| Diesau .....  | 501 199            | 141 976   | Reuß .....  | 537 401            | 277 159    |
| Niesau-Wallwighafen ..                                    | 187 462            | 149 687   | Düsseldorf mit Heerdt ..                              | 1 272 871          | 293 948    |
| Barby .....   | 78 063             | 169 753   | Erfeld .....  | 377 708            | 50 043     |
| Schönebeck <sup>2)</sup> .....                            | 59 220             | 313 401   | Uerdingen .....                                       | 211 682            | 64 972     |
| Magdeburg <sup>2)</sup> .....                             | 199 737            | 350 783   | Rheinhafen, Reg.-Bez.<br>Düsseldorf .....             | 1 770 273          | 216 750    |
| Tangermünde .....   | 292 939            | 234 346   | Duisburg-Ruhrorter-Häfen                              | 9 070 563          | 19 842 899 |
| Wittenberge, Prov. Bran-<br>denburg <sup>2)</sup> .....   | 151 719            | 14 194    | Homburg einschl. See<br>Rheinpreußen .....            | 117 652            | 1 178 281  |
| Hamburg .....   | 5 382 084          | 7 250 534 | Alsum mit Schwelgern ..                               | 2 856 411          | 1 446 543  |
| Altona .....  | 237 283            | 264 448   | Walsum, Hafen der Gute-<br>hoffnungshütte .....       | 1 060 795          | 1 199 263  |
| Harburg .....   | 208 440            | 1 000 320 | Wesel .....   | 489 381            | 10 777     |
| Halle (Saale) .....                                       | 186 168            | 118 854   | Mülhausen i. Elz. (Rhein-<br>Rhone-Kanal) .....       | 301 052            | 36 167     |
| Lübeck (Trave) .....                                      | 448 409            | 350 654   | Heilbronn (Neckar) .....                              | 112 975            | 157 584    |
| Elmsborn (Krüden) .....                                   | 283 056            | 13 729    | Jagstfeld (Neckar) .....                              | —                  | 126 556    |
| <b>Wesergebiet</b>  |                    |           | Bärzburg (Main) .....                                 | 148 133            | 80 328     |
| Sameln (Weser) .....                                      | 50 527             | 177 798   | Offenbach (Main) .....                                | 329 981            | 8 493      |
| Minde i. W. (Weser) ..                                    | 104 536            | 5 881     | Frankfurt (Main) .....                                | 1 780 806          | 487 441    |
| Bremen (Weser) .....                                      | 578 348            | 223 704   | Griesheim (Main) .....                                | 197 029            | 61 653     |
| Oldenburg einschl. Dorf-<br>platz (Hunte) .....           | 93 085             | 7 146     | Söckst (Main) .....                                   | 403 903            | 74 271     |
| <b>Ems-Jadegebiet</b>                                     |                    |           | Flörsheim (Main) .....                                | 6 704              | 198 530    |
| Dortmund einschl. Harden-<br>berg (Dortm.-Ems-Kanal)      | 1 401 250          | 702 753   | Saarbrücken (Saar) <sup>2)</sup> ...                  | 99 689             | 136 001    |
|   |                    |           | <b>Donaugebiet</b>                                    |                    |            |
|   |                    |           | Regensburg (Donau) ...                                | 84 745             | 152 927    |

<sup>1)</sup> Häfen mit weniger als 100 000 t Güterverkehr sind nicht aufgeführt. — <sup>2)</sup> Die Angaben sind unvollständig. — <sup>3)</sup> Früher Rummelsburg.

IIe. Güterverkehr der wichtigeren Schleusen im Jahre 1913<sup>1)</sup>

| Schleusen   | Durchgang         |           | Schleusen   | Durchgang                |                          |
|---|-------------------|-----------|---|--------------------------|--------------------------|
|   | zu Berg           | zu Tal    |   | zu Berg                  | zu Tal                   |
|   | Tonnen zu 1000 kg |           |   | Tonnen zu 1000 kg        |                          |
| Vankuppen (König-Wilhelm-Kanal) .....               | 51 376            | 371 987   | Wernsdorf (Kanal Sebbinsee-Große Tränke) ...                          | 690 144                  | 3 278 856                |
| Brahemünde (Brahe) ...                              | 409 201           | 200 584   | Fürstenberg a. D., Unterschleuse (Kanal Fluthkrug-Fürstenberg) ...    | 3 135 778                | 612 000                  |
| Danziger Haupt (Elbinger Weichsel) .....            | 65 035            | 99 383    | Brieskow (Friedrich-Wilhelm-Kanal) .....                              | 66 719                   | 87 531                   |
| Einlager Schleuse (Danziger Weichsel) .....         | 307 986           | 474 072   | Woltersdorf (Rüdersdorfer Gewässer) .....                             | 268 442                  | 538 685                  |
| Tiergartenschleusen bei Ohlau (Oder):               |                   |           | Neue Mühle bei Königswusterhausen (Dahmewasserstraße) .....           | 41 264                   | 260 699                  |
| Neue Schleuse .....                                 | 1 114 574         | 1 934 893 | Halle-Gimriß (Saale) ...  | 174 401                  | 120 003                  |
| Alte Schleuse .....                                 | 120 073           | 382 616   | Bernburg (Saale) .....  | 191 692                  | 347 247                  |
| Schleppzugschleuse in Ohlau (Oder) .....            | 182 070           | 131 556   | Gottesgnaben bei Kalbe (Saale) .....                                  | 211 006                  | 507 275                  |
| Breslau, Gröschelschleuse (Großschiffahrtsweg) ..   | 1 438 652         | 2 397 441 | Schleuse bei Lauenburg (Elbe-Drave-Kanal) ...                         | 675 812                  | 427 402                  |
| Schleuse Nr. 2 (Bromberger Kanal) .....             | 305 611           | 164 826   | Sameln (Weser) .....  | 97 620                   | 477 186                  |
| Schleuse Nr. 12, Gromadenschleuse (Untere Neße) ..  | 49 922            | 357 684   | Hemelingen (Weser) .....  | 296 394                  | 827 937                  |
| Stauanlage IV mit Schleuse bei Draßig (Untere Neße) | 61 649            | 341 877   | Münster I (Dortmund-Ems-Kanal) .....                                  | 1 582 281                | 1 758 026                |
| Fürstenberg a. S. (Obere Havel) .....               | 51 803            | 75 522    | Schleuse bei Herbrum (Dortmund-Ems-Kanal)                             | 1 718 572                | 1 652 318                |
| Bischofswerder (Vofskanal)                          | 63 635            | 546 019   |   | Richtung A <sup>2)</sup> | Richtung B <sup>2)</sup> |
| Spandau (Spandauer Havel) .....                     | 845 207           | 628 372   | Schleuse Nr. 85 bei Straßburg (Rhein-Rhone-Kanal) <sup>2)</sup> ..... | 500 977                  | 100 447                  |
| Viebenwalde (Malzer Kanal) .....                    | 590 290           | 1 862 218 | Schleuse Nr. 51 bei Straßburg (Rhein-Marne-Kanal) <sup>2)</sup> ..... | 463 437                  | 186 875                  |
| Eberswalde (Zinowkanal)                             | 1 446 955         | 598 610   | Kirchberg am Walde, Schleuse Nr. 1 (Saarkanal) <sup>2)</sup> .....    | 871 789                  | 451 608                  |
| Hohenfaathen (Zinowkanal)                           | 688 032           | 1 422 256 |   | zu Berg                  | zu Tal                   |
| Brandenburg:  |                   |           | Saargemünd, Schleuse Nr. 28 (Kanalisierter Saar) .....                | 731 928                  | 362 272                  |
| Stadttschleuse (Brandenburger Stadtkanal) ..        | 134 095           | 106 826   | Güdingen (Kanalisierter Saar) .....                                   | 726 873                  | 396 894                  |
| Vorstadttschleuse (Havel)                           | 4 110 215         | 1 322 291 | Saarbrücken (Kanalisierter Saar) .....                                | 354 715                  | 341 828                  |
| Rathenow:   |                   |           | Wehrden (Kanalisierter Saar) .....                                    | 87 226                   | 220 745                  |
| Stadttschleuse (Havel) ..                           | 169 283           | 74 100    | Schweinfurt (Main) ...  | 12 377                   | 90 585                   |
| Haupttschleuse (Rathenower Schleusenkan.)           | 2 855 867         | 820 478   | Würzburg (Main) .....   | 17 987                   | 326 649                  |
| Klein Machnow (Zeltowkanal) .....                   | 644 951           | 398 051   | Offenbach (Main) .....  | 566 698                  | 610 760                  |
| Parey (Plauer Kanal) ..                             | 275 719           | 1 133 346 | Kosheim (Main) .....  | 2 655 832                | 1 197 492                |
| Niegripp (Hlekanal) ...                             | 306 240           | 52 424    |   |                          |                          |
| Charlottenburg (Untere Spree) .....                 | 2 636 143         | 778 258   |   |                          |                          |
| Plögensee (Spandauer Schifffahrtskanal) .....       | 568 509           | 1 124 123 |   |                          |                          |
| Berlin:   |                   |           |   |                          |                          |
| Mühlendammischleuse (Spree) .....                   | 1 087 774         | 1 999 730 |   |                          |                          |
| Stadttschleuse (Kupfergraben) .....                 | 42 773            | 144 996   |   |                          |                          |

<sup>1)</sup> Schleusen mit unter 100 000 t Durchgangsverkehr sind nicht aufgeführt.

<sup>2)</sup> Beim Rhein-Rhone-Kanal bedeutet A den Durchgang nach Süden, B den Durchgang nach Straßburg; beim Rhein-Marne-Kanal bedeutet A den Durchgang nach Straßburg, B den Durchgang nach Westen; beim Saarkanal bedeutet A den Durchgang nach Süden, B den Durchgang nach Norden.

## III. Güterverkehr der Grenzdurchgangsstellen im Jahre 1913

| Grenzstellen   | Eingang           | Ausgang    | Grenzstellen   | Eingang           | Ausgang              |
|--|-------------------|------------|--|-------------------|----------------------|
|  | Tonnen zu 1000 kg |            |  | Tonnen zu 1000 kg |                      |
| Grenze gegen<br>Rußland                                    |                   |            | Frensdorferhaar (Nord-<br>horn-Almelo-Kanal) .                     | 8 625             | 8 726                |
| Schmalleningfen (Memel)                                    | 1 112 093         | 38 271     | Vaar (Vechte) . . . . .  | 988               | —                    |
| Dlottowen (Piffel) . . . .                                 | —                 | 10 276     | Efchebrügge (Piccardie-<br>Koevorden-Kanal) . . .                  | 6 446             | 2 817                |
| Lhorn (Weichfel) . . . . .                                 | 554 859           | 117 647    | Schöninghsdorf (Schö-<br>ninghsdorf-Hoogveeen-<br>Kanal) . . . . . | 14 976            | 51 959               |
| Plotowo (Goplofee) . . . .                                 | 9 499             | 1 291      | Rütenbrock (Haren-Rü-<br>tenbrocker Kanal) . . .                   | 16 311            | 59 579               |
| Neudorfa-Berge(Warthe)                                     | 6 998             | 2 467      | Zusammen . . . . .   | 19 943 973        | 17 764 380           |
| Zusammen . . . . .   | 1 683 449         | 169 952    |  |                   |                      |
| Grenze gegen Ofter-<br>reich-Ungarn (ohne<br>den Bodensee) |                   |            | Grenze gegen die<br>Nordfee  |                   |                      |
| Birkental (Przemfa) . . . .                                | —                 | 23 703     | Emswachtschiff bei Dikum<br>(Ems) <sup>2)</sup> . . . . .          | 166 445           | <sup>3)</sup> 36 984 |
| Schanbau (Elbe) . . . . .                                  | 2 532 828         | 783 690    | Grenzverkehr auf<br>dem Bodensee <sup>4)</sup>                     |                   |                      |
| Obernzell (Donau) . . . . .                                | 17                | 407        | Bodensee im Königreiche<br>Bayern . . . . .                        | 9 390             | 1 249                |
| Erfau (Donau) . . . . .                                    | 370               | —          | Bodensee im Königreiche<br>Württemberg . . . . .                   | 4 979             | 88 717               |
| Paffau (Donau) . . . . .                                   | 131 192           | 163 769    | Bodensee im Großherzog-<br>tum Baden . . . . .                     | 29 236            | 43 175               |
| Paffau (Inn) . . . . .                                     | 1 286             | —          | Zusammen . . . . .   | 43 605            | 133 141              |
| Burgshausen (Salzach) . . .                                | 52                | —          |  |                   |                      |
| Windshausen (Inn) . . . . .                                | 10 396            | —          | <b>Wiederholung</b>  |                   |                      |
| Zusammen . . . . .   | 2 676 141         | 971 569    | Grenze gegen Rußland .   | 1 683 449         | 169 952              |
| Grenze gegen die<br>Schweiz (ohne den<br>Bodensee)         |                   |            | Grenze gegen Ofterreich-<br>Ungarn . . . . .                       | 2 676 141         | 971 569              |
| Hünigen (Rhein) . . . . .                                  | 33 982            | 63 413     | Grenze gegen die Schweiz   | 33 982            | 63 413               |
| Grenze gegen<br>Frankreich                                 |                   |            | Grenze gegen Frankreich  | 535 650           | 870 402              |
| Altmünfterol (Rhein-<br>Rhone-Kanal) . . . . .             | 4 289             | 42 113     | Grenze gegen Luxemburg   | 8 949             | 888                  |
| Lagarde (Rhein-Marne-<br>Kanal) . . . . .                  | 459 218           | 803 471    | Grenze gegen die Nieder-<br>lande . . . . .                        | 19 943 973        | 17 764 380           |
| Novoant (Moselkanal) . . .                                 | 72 143            | 24 818     | Grenze gegen die Nordfee   | 166 445           | 36 984               |
| Zusammen . . . . .   | 535 650           | 870 402    | Grenzverkehr auf dem<br>Bodensee . . . . .                         | 43 605            | 133 141              |
| Grenze gegen<br>Luxemburg <sup>1)</sup> . . . . .          | 8 949             | 888        | Zusammen . . . . .   | 25 092 194        | 20 010 729           |
| Grenze gegen die<br>Niederlande                            |                   |            |  |                   |                      |
| Emmerich (Rhein) <sup>2)</sup> . . . .                     | 19 823 047        | 17 638 484 |  |                   |                      |
| Reeken (Rhein bzw. Spoy-<br>kanal) . . . . .               | 73 580            | 2 815      |  |                   |                      |

<sup>1)</sup> Der Grenzausgangsverkehr an der lothringisch-luxemburgischen Grenze wird von Apach (Mosel) gemeldet. Der Grenzausgang an der preußisch-luxemburgischen Grenze wird von der Regierung zu Trier im ganzen nachgewiesen, der Grenzeingang aus dem Bezirksverkehr ermittelt.

<sup>2)</sup> Die Zahlen umfassen auch die verhältnismäßig geringen Gütermengen, die im Rhein-Seeverkehr bzw. im Dortmund-Ems-Kanal-Seeverkehr nach deutschen Verkehrsbezirken befördert oder von solchen eingegangen sind.

<sup>3)</sup> Die Angaben sind unvollständig.

<sup>4)</sup> Ohne den Trajektverkehr auf dem Bodensee, der als Fährverkehr angesehen wird, jedoch einschließlich des Verkehrs der babilischen Orte auf der Rheinstraße bis Schaffhausen.



## 12. Schiffverkehr der Binnenwasserstraßen im Jahre 1913

(Statistik des Deutschen Reichs, Band 274, Teil I)

a. Verkehr von Güterschiffen und Flößen in wichtigeren Häfen<sup>1)</sup>

| Wichtigere Häfen                             | Güterschiffe           |                            |                        |                            | Zusammen |                            | Außerdem<br>Flöße<br>Tonnen |
|--|------------------------|----------------------------|------------------------|----------------------------|----------|----------------------------|-----------------------------|
|  | mit eigener Triebkraft |                            | ohne eigene Triebkraft |                            | Anzahl   | Beförderte Güter<br>Tonnen |                             |
|  | Anzahl                 | Beförderte Güter<br>Tonnen | Anzahl                 | Beförderte Güter<br>Tonnen |          |                            |                             |
| <b>Östliche Wasserstraßen</b>                |                        |                            |                        |                            |          |                            |                             |
| Memel (Kurisches Haff).....                  | 848                    | 15 437                     | 2 777                  | 279 607                    | 3 625    | 295 044                    | 274 118                     |
| Tilsit (Memel).....                          | 1 643                  | 49 466                     | 2 528                  | 300 795                    | 4 171    | 350 261                    | 8 779                       |
| Königsberg i. Pr. (Pregel).....              | 3 012                  | 165 579                    | 17 352                 | 873 150                    | 20 364   | 1 038 729                  | 91 674                      |
| Elbing (Elbingfluß).....                     | 368                    | 25 011                     | 1 471                  | 79 032                     | 1 839    | 104 043                    | —                           |
| Danzig, Neufahrwasser (Weichsel)             | 1 611                  | 91 768                     | 5 220                  | 505 514                    | 6 831    | 597 282                    | 184 777                     |
| <b>Gebiet der Oder</b>                       |                        |                            |                        |                            |          |                            |                             |
| Kosel (Oder).....                            | 118                    | 7 985                      | 15 746                 | 3 690 262                  | 15 864   | 3 698 247                  | —                           |
| Breslau (Oder).....                          | 717                    | 77 051                     | 9 574                  | 1 488 490                  | 10 291   | 1 565 541                  | 72                          |
| Maltsch (Oder).....                          | 220                    | 1 326                      | 3 450                  | 309 694                    | 3 670    | 311 020                    | —                           |
| Glogau (Oder).....                           | 135                    | 1 547                      | 1 160                  | 168 037                    | 1 295    | 169 584                    | —                           |
| Stettin (Oder).....                          | 9 608                  | 512 210                    | 19 778                 | 3 726 962                  | 29 386   | 4 239 172                  | 1 462                       |
| Bromberg (Bromb. Kanal).....                 | 186                    | 8 767                      | 717                    | 71 343                     | 903      | 80 110                     | 30 456                      |
| Posen (Warthe).....                          | 10                     | 860                        | 1 699                  | 215 618                    | 1 709    | 216 478                    | —                           |
| Landberg (Warthe).....                       | 344                    | 28 748                     | 663                    | 99 810                     | 1 007    | 128 558                    | —                           |
| Küstrin (Warthe).....                        | 675                    | 3 599                      | 1 477                  | 106 937                    | 2 152    | 110 536                    | 1 500                       |
| Swinemünde (Swine).....                      | 893                    | 11 292                     | 1 781                  | 204 687                    | 2 674    | 215 979                    | —                           |
| <b>Märkische Wasserstraßen</b>               |                        |                            |                        |                            |          |                            |                             |
| Regel (Regeler See).....                     | 1                      | 85                         | 3 480                  | 648 335                    | 3 481    | 648 420                    | —                           |
| Spanndau (Havel) <sup>2)</sup> .....         | 800                    | 11 465                     | 3 008                  | 617 548                    | 3 808    | 629 013                    | 4 952                       |
| Potsdam (Havel).....                         | 301                    | 3 114                      | 1 779                  | 285 890                    | 2 080    | 289 004                    | 8 127                       |
| Mariendorf (Zeltowkanal).....                | —                      | —                          | 2 386                  | 320 456                    | 2 386    | 320 456                    | —                           |
| Genthin (Plauer Kanal).....                  | 2                      | 34                         | 465                    | 111 800                    | 467      | 111 834                    | —                           |
| Charlottenburg (Spree u. Kanäle)             | 246                    | 17 073                     | 12 077                 | 1 390 511                  | 12 323   | 1 407 584                  | 24                          |
| Berlin (Spree u. Kanäle).....                | 4 305                  | 334 985                    | 34 665                 | 3 596 285                  | 38 970   | 3 931 270                  | —                           |
| Neußlän (Spree, Landwehrkanal)               | 147                    | 10 288                     | 4 058                  | 362 598                    | 4 205    | 372 886                    | —                           |
| Lichtenberg (Spree) <sup>2)</sup> .....      | —                      | —                          | 672                    | 156 604                    | 672      | 156 604                    | —                           |
| Stralau (Spree) <sup>2)</sup> .....          | —                      | —                          | 1 458                  | 173 635                    | 1 458    | 173 635                    | —                           |
| Oberschöneweide (Spree) <sup>2)</sup> .....  | 78                     | 8 397                      | 1 416                  | 297 544                    | 1 494    | 305 941                    | —                           |
| Cöpenick (Spree) <sup>2)</sup> .....         | 599                    | 6 194                      | 693                    | 116 146                    | 1 292    | 122 340                    | —                           |
| Rüdersdorf (Rüdersb. Gewässer) <sup>2)</sup> | —                      | —                          | 2 381                  | 357 302                    | 2 381    | 357 302                    | —                           |
| Niederlehme (Dahmewasserstr.) <sup>2)</sup>  | —                      | —                          | 3 098                  | 570 690                    | 3 098    | 570 690                    | —                           |
| <b>Gebiet der Elbe</b>                       |                        |                            |                        |                            |          |                            |                             |
| Dresden.....                                 | 541                    | 28 255                     | 6 952                  | 837 888                    | 7 493    | 866 143                    | 13 760                      |
| Riesa.....                                   | 13                     | 500                        | 4 127                  | 634 203                    | 4 140    | 634 703                    | 8 472                       |
| Dessau-Wallwischhafen.....                   | 33                     | 1 152                      | 3 096                  | 334 553                    | 3 129    | 335 705                    | 1 444                       |
| Barby.....                                   | —                      | —                          | 693                    | 247 816                    | 693      | 247 816                    | —                           |
| Schönebeck <sup>2)</sup> .....               | —                      | —                          | 1 747                  | 372 621                    | 1 747    | 372 621                    | —                           |
| Magdeburg <sup>2)</sup> .....                | 897                    | 72 154                     | 1 772                  | 478 366                    | 2 669    | 550 520                    | —                           |
| Tangermünde.....                             | 460                    | 11 666                     | 1 735                  | 515 619                    | 2 195    | 527 285                    | —                           |
| Wittenberge, Prov. Brandenburg <sup>2)</sup> | 600                    | 5 005                      | 1 525                  | 160 356                    | 2 125    | 165 361                    | 552                         |
| Hamburg.....                                 | 3 811                  | 417 470                    | 69 871                 | 12 212 754                 | 73 682   | 12 630 224                 | 2 394                       |
| Altona.....                                  | 116                    | 5 124                      | 7 995                  | 496 607                    | 8 111    | 501 731                    | —                           |
| Harburg.....                                 | 153                    | 7 772                      | 7 409                  | 1 200 988                  | 7 622    | 1 208 760                  | —                           |
| Halle (Saale).....                           | 325                    | 40 398                     | 2 060                  | 262 996                    | 2 385    | 303 394                    | 1 628                       |
| Lübeck (Trave).....                          | 7                      | —                          | 2 176                  | 75 803                     | 2 183    | 75 803                     | —                           |
| Lübeck (Elbe-Trave-Kanal).....               | 345                    | 36 673                     | 3 484                  | 684 491                    | 3 829    | 721 164                    | —                           |
| Lübeck (Wakenitz).....                       | 156                    | 1 927                      | —                      | —                          | 156      | 1 927                      | —                           |
| Elmshorn (Krüden).....                       | —                      | —                          | 4 631                  | 296 785                    | 4 631    | 296 785                    | —                           |
| <b>Wesergebiet</b>                           |                        |                            |                        |                            |          |                            |                             |
| Hameln (Weser).....                          | 276                    | 2 380                      | 1 730                  | 225 945                    | 2 006    | 228 325                    | —                           |
| Minden i. W. (Weser).....                    | 199                    | 2 720                      | 1 926                  | 105 547                    | 2 125    | 108 267                    | 2 150                       |
| Bremen (Weser).....                          | 429                    | 37 075                     | 6 031                  | 764 722                    | 6 460    | 801 797                    | 255                         |
| Oldenburg einschl. Lörplah (Sunte)           | —                      | —                          | 2 981                  | 100 231                    | 2 981    | 100 231                    | —                           |

<sup>1)</sup> Häfen mit weniger als 100 000 t Güter- und Floßverkehr sind nicht aufgeführt; bei den Güterschiffen sind auch die leeren Schiffe mitgezählt. — <sup>2)</sup> Die Angaben sind unvollständig. — <sup>3)</sup> Früher Rummelsburg.

## 12a. Verkehr von Güterschiffen und Flößen in wichtigeren Häfen

| Wichtigere Häfen   | Güterschiffe           |                               |                        |                               | Zusammen |                               | Außer-<br>dem<br>Flöße<br>Tonnen |
|--|------------------------|-------------------------------|------------------------|-------------------------------|----------|-------------------------------|----------------------------------|
|  | mit eigener Triebkraft |                               | ohne eigene Triebkraft |                               | Anzahl   | Beförderte<br>Güter<br>Tonnen |                                  |
|  | Anzahl                 | Beförderte<br>Güter<br>Tonnen | Anzahl                 | Beförderte<br>Güter<br>Tonnen |          |                               |                                  |
| <b>Ems-Jadegebiet</b>  |                        |                               |                        |                               |          |                               |                                  |
| Dortmund einschl. des Hafens Hardenberg (Dortmund-Ems-Kanal) . . . . .         | 196                    | 56 472                        | 6 237                  | 2 047 531                     | 6 433    | 2 104 003                     | —                                |
| Herne und Hafen der Zeehe »Friedrich der Große« (Dortmund-Ems-Kanal) . . . . . | 63                     | 6 511                         | 3 390                  | 617 113                       | 3 453    | 623 624                       | —                                |
| Gewerkschaft König Ludwig (Dortmund-Ems-Kanal) . . . . .                       | 4                      | 1 215                         | 884                    | 373 718                       | 888      | 374 933                       | —                                |
| Münster i. W. (Dortmund-Ems-Kanal) . . . . .                                   | 247                    | 8 647                         | 1 700                  | 204 194                       | 1 947    | 212 841                       | —                                |
| Saerbeck (Dortmund-Ems-Kanal) <sup>1)</sup> . . . . .                          | 19                     | 282                           | 382                    | 170 004                       | 401      | 170 286                       | —                                |
| Emden (Ems) . . . . .  | 305                    | 53 214                        | 9 296                  | 2 798 466                     | 9 601    | 2 851 680                     | 16 026                           |
| <b>Rheingebiet</b>   |                        |                               |                        |                               |          |                               |                                  |
| Konstanz . . . . .   | 2 996                  | 106 493                       | 436                    | 5 450                         | 3 432    | 111 943                       | —                                |
| Kehl . . . . .   | 434                    | 18 394                        | 2 416                  | 491 647                       | 2 850    | 510 041                       | —                                |
| Straßburg-Gesamtverkehr . . . . .  | 538                    | 63 585                        | 17 685                 | 2 663 392                     | 18 223   | 2 726 977                     | —                                |
| Straßburg-Rheinverkehr . . . . .   | 486                    | 54 867                        | 4 758                  | 1 933 443                     | 5 244    | 1 988 310                     | —                                |
| Straßburg-Kanalverkehr . . . . .   | 52                     | 8 718                         | 12 927                 | 729 949                       | 12 979   | 738 667                       | —                                |
| Lauterburg . . . . .   | —                      | —                             | 966                    | 296 454                       | 966      | 296 454                       | —                                |
| Karlsruhe . . . . .  | 333                    | 11 289                        | 4 597                  | 1 466 268                     | 4 930    | 1 477 557                     | —                                |
| Mannheim ohne Rheinauhafen . . . . .   | 3 744                  | 355 760                       | 18 489                 | 5 120 775                     | 22 233   | 5 476 535                     | 44 136                           |
| Rheinauhafen in Mannheim . . . . .   | 6                      | 410                           | 5 118                  | 1 876 135                     | 5 124    | 1 876 545                     | —                                |
| Ludwigshafen a. Rh. . . . .  | 3 171                  | 83 075                        | 12 799                 | 2 789 664                     | 15 970   | 2 872 739                     | —                                |
| Worms . . . . .  | 3 814                  | 23 920                        | 3 873                  | 514 836                       | 7 687    | 538 256                       | 678                              |
| Gernsheim . . . . .  | 1 212                  | 3 693                         | 1 387                  | 146 563                       | 2 599    | 150 256                       | —                                |
| Weifenau . . . . .   | —                      | —                             | 712                    | 186 751                       | 712      | 186 751                       | —                                |
| Gustavsburg . . . . .  | 981                    | 31 860                        | 3 741                  | 1 087 310                     | 4 722    | 1 119 170                     | 7 644                            |
| Mainz mit Kastel und Almsburg . . . . .  | 5 641                  | 111 345                       | 8 268                  | 1 272 950                     | 13 909   | 1 384 295                     | 426 149                          |
| Schierstein . . . . .  | 36                     | 526                           | 351                    | 33 194                        | 387      | 33 720                        | 94 044                           |
| Budenheim . . . . .  | 346                    | 3 723                         | 840                    | 334 433                       | 1 186    | 338 156                       | —                                |
| Bingen . . . . .   | 4 361                  | 30 499                        | 1 366                  | 117 299                       | 5 727    | 147 798                       | 3 648                            |
| Oberalmsheim . . . . .   | 1 350                  | 13 877                        | 979                    | 389 511                       | 2 329    | 403 388                       | —                                |
| Coblenz . . . . .  | 1 972                  | 50 485                        | 1 010                  | 117 578                       | 2 982    | 168 063                       | 1 912                            |
| Beuel . . . . .  | 230                    | 3 644                         | 591                    | 357 657                       | 821      | 361 301                       | —                                |
| Besseling . . . . .  | 21                     | 1 342                         | 1 872                  | 697 170                       | 1 893    | 698 512                       | —                                |
| Cöln mit Deutz . . . . .   | 5 443                  | 355 675                       | 4 451                  | 1 038 497                     | 9 894    | 1 394 172                     | 18 339                           |
| Mülheim a. Rh. . . . .   | 3 421                  | 160 967                       | 1 774                  | 410 449                       | 5 195    | 571 416                       | 171                              |
| Geversufen . . . . .   | 821                    | 30 744                        | 607                    | 417 927                       | 1 428    | 448 671                       | —                                |
| Reisholz . . . . .   | 839                    | 40 766                        | 5 450                  | 513 930                       | 6 289    | 554 696                       | 19                               |
| Reuf . . . . .   | 494                    | 21 740                        | 3 968                  | 784 970                       | 4 462    | 806 710                       | 7 850                            |
| Düsseldorf mit Heerdt . . . . .  | 8 308                  | 301 680                       | 8 228                  | 1 226 372                     | 16 536   | 1 528 052                     | 38 767                           |
| Erefeld . . . . .  | 1 960                  | 23 223                        | 2 568                  | 393 231                       | 4 528    | 416 454                       | 11 297                           |
| Uerdingen . . . . .  | 3 043                  | 53 021                        | 1 918                  | 220 112                       | 4 961    | 273 133                       | 3 521                            |
| Rheinauhausen, Reg. Bez. Düsseldorf . . . . .                                  | 61                     | 5 367                         | 3 990                  | 1 981 656                     | 4 051    | 1 987 023                     | —                                |
| Duisburg-Ruhrorter Häfen . . . . .   | 3 187                  | 208 739                       | 82 933                 | 28 621 283                    | 86 120   | 28 830 022                    | 83 440                           |
| Homburg einschl. der Zeehe Rheinpreußen . . . . .                              | —                      | —                             | 3 749                  | 1 295 933                     | 3 749    | 1 295 933                     | —                                |
| Alsum mit Schwelgern . . . . .   | 70                     | 7 441                         | 10 354                 | 4 295 513                     | 10 424   | 4 302 954                     | —                                |
| Walsum, Hafen der Gutehoffnungshütte . . . . .                                 | 45                     | 5 666                         | 2 823                  | 2 252 673                     | 2 868    | 2 258 339                     | 1 719                            |
| Wesel . . . . .  | 2 197                  | 22 595                        | 3 150                  | 474 916                       | 5 347    | 497 511                       | 2 647                            |
| Mülhausen i. Elz. (Rhein-Rhone-Kanal) . . . . .                                | —                      | —                             | 2 919                  | 337 219                       | 2 919    | 337 219                       | —                                |
| Heilbronn (Neckar) . . . . .   | 134                    | 4 839                         | 3 561                  | 235 092                       | 3 695    | 239 931                       | 30 628                           |
| Jagstfeld (Neckar) . . . . .   | —                      | —                             | 2 060                  | 126 556                       | 2 060    | 126 556                       | —                                |
| Würzburg (Main) . . . . .  | 26                     | 130                           | 4 379                  | 227 469                       | 4 405    | 227 599                       | 862                              |
| Offenbach (Main) . . . . .   | 26                     | 189                           | 2 113                  | 334 527                       | 2 139    | 334 716                       | 3 758                            |
| Franfurt (Main) . . . . .  | 881                    | 118 625                       | 13 045                 | 2 147 109                     | 13 926   | 2 265 734                     | 2 513                            |
| Griesheim (Main) . . . . .   | 240                    | 9 675                         | 429                    | 248 449                       | 659      | 258 124                       | 558                              |
| Höchst (Main) . . . . .  | 233                    | 6 756                         | 1 174                  | 471 418                       | 1 407    | 478 174                       | —                                |
| Flörsheim (Main) . . . . .   | —                      | —                             | 974                    | 205 234                       | 974      | 205 234                       | —                                |
| Saarbrücken (Saar) <sup>1)</sup> . . . . .                                     | —                      | —                             | 1 577                  | 235 690                       | 1 577    | 235 690                       | —                                |
| <b>Donaugebiet</b>   |                        |                               |                        |                               |          |                               |                                  |
| Regensburg . . . . .   | 75                     | 3 070                         | 1 302                  | 233 906                       | 1 377    | 236 976                       | 696                              |

1) Die Angaben sind unvollständig.

12b. Verkehr von Güterschiffen und Flößen an wichtigeren Schleusen<sup>1)</sup>

| Wichtigere Schleusen  | Güterschiffe           |                            |                        |                            | Zusammen |                            | Außerdem<br>Flöße<br>Tonnen |
|---|------------------------|----------------------------|------------------------|----------------------------|----------|----------------------------|-----------------------------|
|   | mit eigener Triebkraft |                            | ohne eigene Triebkraft |                            | Anzahl   | Beförderte Güter<br>Tonnen |                             |
|   | Anzahl                 | Beförderte Güter<br>Tonnen | Anzahl                 | Beförderte Güter<br>Tonnen |          |                            |                             |
| Vantuppen (König-Wilhelm-Kanal)                               | 12                     | 359                        | 871                    | 99 731                     | 883      | 100 090                    | 323 273                     |
| Brahemünde (Brahe).....                                       | 130                    | 3 752                      | 3 472                  | 287 495                    | 3 602    | 291 247                    | 318 538                     |
| Danziger Haupt (Elbinger Weichsel)                            | 588                    | 39 933                     | 1 645                  | 124 485                    | 2 233    | 164 418                    | —                           |
| Einlager Schleuse (Danziger Weichsel)                         | 1 611                  | 91 768                     | 5 220                  | 505 513                    | 6 831    | 597 281                    | 184 777                     |
| Tiergartenschleusen b. Dhlau (Oder)                           |                        |                            |                        |                            |          |                            |                             |
| Neue Schleuse .....   | 108                    | 11 945                     | 11 072                 | 3 037 056                  | 11 180   | 3 049 001                  | 466                         |
| Alte Schleuse .....   | 125                    | 6 928                      | 4 221                  | 489 004                    | 4 346    | 495 932                    | 6 757                       |
| Schleppzugschleuse in Dhlau (Oder)                            | 5                      | 387                        | 1 044                  | 313 239                    | 1 049    | 313 626                    | —                           |
| Breslau, Großschleuse (Großschiffahrtsweg).....               | 129                    | 11 572                     | 16 200                 | 3 821 905                  | 16 329   | 3 833 477                  | 2 616                       |
| Schleuse Nr. 2 (Bromberger Kanal)                             | 89                     | 5 012                      | 3 766                  | 283 475                    | 3 855    | 288 487                    | 181 950                     |
| Schleuse Nr. 12, Gromadenschleuse (Untere Neße) .....         | 34                     | 2 273                      | 2 509                  | 191 003                    | 2 543    | 193 276                    | 214 330                     |
| Stauanlage IV mit Schleuse bei Draßig (Untere Neße).....      | 31                     | 2 609                      | 2 756                  | 226 645                    | 2 787    | 229 254                    | 174 272                     |
| Fürstenberg a. S. (Obere Havel) ..                            | 219                    | 13 045                     | 1 536                  | 97 296                     | 1 755    | 110 341                    | 16 984                      |
| Bischdorfer (Vosskanal).....                                  | 1 393                  | 90 923                     | 6 338                  | 510 040                    | 7 731    | 600 963                    | 8 691                       |
| Spandau (Spandauer Havel) ...                                 | 716                    | 63 575                     | 11 846                 | 1 391 872                  | 12 562   | 1 455 447                  | 18 132                      |
| Eberwalde (Mafser Kanal).....                                 | 2 530                  | 204 113                    | 18 914                 | 2 220 709                  | 21 444   | 2 424 822                  | 27 686                      |
| Eberswalde (Finowkanal).....                                  | 1 422                  | 149 560                    | 15 374                 | 1 866 716                  | 16 796   | 2 016 276                  | 29 289                      |
| Hohenfaathen (Finowkanal) ...                                 | 1 406                  | 134 666                    | 14 478                 | 1 804 290                  | 15 884   | 1 938 956                  | 171 332                     |
| Brandenburg:  |                        |                            |                        |                            |          |                            |                             |
| Stadtschleuse (Brandenburger Stadtkanal) .....                | 562                    | 60 315                     | 1 897                  | 180 118                    | 2 459    | 240 433                    | 488                         |
| Vorstadt Schleuse (Havel) .....                               | 1 558                  | 204 140                    | 31 213                 | 5 223 798                  | 32 771   | 5 427 938                  | 4 568                       |
| Rathenow:   |                        |                            |                        |                            |          |                            |                             |
| Stadtschleuse (Havel).....                                    | 465                    | 66 760                     | 1 846                  | 176 449                    | 2 311    | 243 209                    | 174                         |
| Hauptschleuse (Rathenower Schleusenkanal) .....               | 834                    | 112 806                    | 18 600                 | 3 558 359                  | 19 434   | 3 671 165                  | 5 180                       |
| Klein Machnow (Teltowkanal) ..                                | 111                    | 7 611                      | 6 242                  | 1 035 391                  | 6 353    | 1 043 002                  | —                           |
| Narey (Plauer Kanal).....                                     | 455                    | 48 928                     | 8 367                  | 1 360 002                  | 8 822    | 1 408 930                  | 135                         |
| Niegripp (Jhlekanal).....                                     | 358                    | 34 004                     | 3 418                  | 323 772                    | 3 776    | 357 776                    | 888                         |
| Charlottenburg (Untere Spree) ..                              | 1 556                  | 201 028                    | 23 578                 | 3 213 299                  | 25 134   | 3 414 327                  | 74                          |
| Plöbensee (Spand. Schiffahrtskanal)                           | 2 690                  | 211 667                    | 14 147                 | 1 480 311                  | 16 837   | 1 691 978                  | 654                         |
| Berlin:   |                        |                            |                        |                            |          |                            |                             |
| Mühlendamm Schleuse (Spree) ..                                | 1 008                  | 92 345                     | 21 972                 | 2 994 538                  | 22 980   | 3 086 883                  | 621                         |
| Stadtschleuse (Kupfergraben) ..                               | 87                     | 9 707                      | 2 711                  | 177 846                    | 2 798    | 187 553                    | 216                         |
| Wernsdorf (Kanal Seddinsee-Gr. Fränke) .....                  | 805                    | 88 317                     | 25 499                 | 3 877 053                  | 26 304   | 3 965 370                  | 3 630                       |
| Fürstenberg a. D., Unterschleuse (Kanal Fluthrüg-Fürstenberg) | 663                    | 81 497                     | 22 131                 | 3 666 278                  | 22 794   | 3 747 775                  | 3                           |
| Brieskow (Friedrich-Wilhelm-Kanal)                            | 61                     | 4 638                      | 2 561                  | 146 019                    | 2 622    | 150 657                    | 3 593                       |
| Woltersdorf (Rüdersb. Gewässer)                               | 168                    | 14 864                     | 7 646                  | 788 669                    | 7 814    | 803 533                    | 3 594                       |
| Neue Mühle bei Königswusterhausen (Dahnwasserstr.) ....       | 78                     | 2 343                      | 3 472                  | 297 293                    | 3 550    | 299 636                    | 2 327                       |
| Halle-Simritz (Saale).....                                    | 316                    | 40 684                     | 1 968                  | 251 820                    | 2 284    | 292 504                    | 1 900                       |
| Bernburg (Saale).....   | 333                    | 43 084                     | 3 137                  | 495 855                    | 3 470    | 538 939                    | —                           |
| Gottesgnaden bei Kalbe (Saale) ..                             | 334                    | 50 052                     | 3 979                  | 668 229                    | 4 313    | 718 281                    | —                           |
| Schleuse bei Lauenburg (Elbe-Elrave-Kanal) .....              | 345                    | 36 899                     | 5 560                  | 1 066 212                  | 5 905    | 1 103 111                  | 103                         |
| Hameln (Wefer).....   | 213                    | 23 231                     | 2 690                  | 542 752                    | 2 903    | 565 983                    | 8 823                       |
| Hemelingen (Wefer) .....                                      | 274                    | 34 216                     | 5 874                  | 1 089 398                  | 6 148    | 1 123 614                  | 717                         |
| Münster I (Dortmund-Ems-Kanal)                                | 324                    | 81 969                     | 8 180                  | 3 258 338                  | 8 504    | 3 340 307                  | —                           |
| Schleuse bei Herbrum (Dortmund-Ems-Kanal) .....               | 303                    | 86 102                     | 6 532                  | 3 284 788                  | 6 835    | 3 370 890                  | —                           |
| Schleuse Nr. 85 bei Straßburg (Rhein-Rhone-Kanal) .....       | —                      | —                          | 7 951                  | 601 388                    | 7 951    | 601 388                    | 36                          |
| Schleuse Nr. 51 bei Straßburg (Rhein-Marne-Kanal) .....       | 56                     | 8 988                      | 4 894                  | 641 324                    | 4 950    | 650 312                    | —                           |
| Kirchberg am Walde, Schleuse Nr. 1 (Saarkanal).....           | 20                     | 1 815                      | 7 519                  | 1 321 517                  | 7 539    | 1 323 332                  | 65                          |
| Saargemünd, Schleuse Nr. 28 (Kanalisirte Saar) .....          | —                      | —                          | 5 916                  | 1 094 200                  | 5 916    | 1 094 200                  | —                           |
| Gödingen (Kanalisirte Saar) .....                             | —                      | —                          | 6 499                  | 1 123 767                  | 6 499    | 1 123 767                  | —                           |

<sup>1)</sup> Schleusen mit weniger als 100 000 t Durchgangsverkehr sind nicht aufgeführt; bei den Schiffen sind auch die leeren mitgezählt.

## 12b. Verkehr von Güterschiffen und Flößen an wichtigeren Schleusen

| Wichtigere Schleusen            | Güterschiffe           |                            |                        |                            | Zusammen |                            | Außerdem<br>Flöße<br>Tonnen |
|---------------------------------|------------------------|----------------------------|------------------------|----------------------------|----------|----------------------------|-----------------------------|
|                                 | mit eigener Triebkraft |                            | ohne eigene Triebkraft |                            | Anzahl   | Beförderte Güter<br>Tonnen |                             |
|                                 | Anzahl                 | Beförderte Güter<br>Tonnen | Anzahl                 | Beförderte Güter<br>Tonnen |          |                            |                             |
| Saarbrücken (kanalisierte Saar) | —                      | —                          | 4 915                  | 696 543                    | 4 915    | 696 543                    | —                           |
| Wehrden (kanalisierte Saar) ... | —                      | —                          | 2 834                  | 307 971                    | 2 834    | 307 971                    | —                           |
| Schweinfurt (Main) .....        | 4                      | 388                        | 402                    | 29 196                     | 406      | 29 584                     | 73 378                      |
| Würzburg (Main) .....           | 59                     | 4 450                      | 1 043                  | 60 320                     | 1 102    | 64 770                     | 279 866                     |
| Offenbach (Main) .....          | 29                     | 1 058                      | 7 429                  | 914 193                    | 7 458    | 915 251                    | 262 207                     |
| Kofenheim (Main) .....          | 1 076                  | 133 613                    | 12 762                 | 3 462 518                  | 13 838   | 3 596 131                  | 257 193                     |

## 12c. Verkehr von Güterschiffen und Flößen an den Grenzdurchgangsstellen

| Grenzstellen  | Güterschiffe einschl. der leeren Schiffe |                            |                        |                            | Zusammen |                            | Außerdem<br>Flöße<br>Tonnen |
|---|--|----------------------------|------------------------|----------------------------|----------|----------------------------|-----------------------------|
|   | mit eigener Triebkraft                   |                            | ohne eigene Triebkraft |                            | Anzahl   | Beförderte Güter<br>Tonnen |                             |
|   | Anzahl                                   | Beförderte Güter<br>Tonnen | Anzahl                 | Beförderte Güter<br>Tonnen |          |                            |                             |
| Grenze gegen Rußland  |  |                            |                        |                            |          |                            |                             |
| Eingang ...   | 227                                      | 967                        | 2 968                  | 493 072                    | 3 195    | 494 039                    | 1 189 410                   |
| Ausgang ...   | 270                                      | 3 306                      | 2 801                  | 156 370                    | 3 071    | 159 676                    | 10 276                      |
| Zusammen ...  | 497                                      | 4 273                      | 5 769                  | 649 442                    | 6 266    | 653 715                    | 1 199 686                   |
| Grenze gegen Österreich-<br>Ungarn (ohne Bodensee)                  |  |                            |                        |                            |          |                            |                             |
| Eingang ...   | 99                                       | 12 012                     | 7 995                  | 2 432 181                  | 8 094    | 2 444 193                  | ( <sup>1</sup> 231 948      |
| Ausgang ...   | 97                                       | 12 907                     | 7 758                  | 957 546                    | 7 855    | 970 453                    | 1 116                       |
| Zusammen ...  | 196                                      | 24 919                     | 15 753                 | 3 389 727                  | 15 949   | 3 414 646                  | ( <sup>1</sup> 233 064      |
| Grenze gegen die Schweiz<br>(ohne Bodensee)                         |  |                            |                        |                            |          |                            |                             |
| Eingang ...   | 8  | 1 365                      | 156                    | 32 617                     | 164      | 33 982                     | —                           |
| Ausgang ...   | 8  | 974                        | 156                    | 62 439                     | 164      | 63 413                     | —                           |
| Zusammen ...  | 16                                       | 2 339                      | 312                    | 95 056                     | 328      | 97 395                     | —                           |
| Grenze gegen Frankreich   |  |                            |                        |                            |          |                            |                             |
| Eingang ...   | 6  | 265                        | 3 804                  | 535 385                    | 3 810    | 535 650                    | —                           |
| Ausgang ...   | 2  | 404                        | 3 723                  | 869 998                    | 3 725    | 870 402                    | —                           |
| Zusammen ...  | 8  | 669                        | 7 527                  | 1 405 383                  | 7 535    | 1 406 052                  | —                           |
| Grenze gegen Ungarn   |  |                            |                        |                            |          |                            |                             |
| Eingang ...   | —  | ( <sup>2</sup> 157         | 39                     | 8 792                      | 39       | 8 949                      | —                           |
| Ausgang ...   | —  | —                          | 49                     | 888                        | 49       | 888                        | —                           |
| Zusammen ...  | —  | ( <sup>2</sup> 157         | 88                     | 9 680                      | 88       | 9 837                      | —                           |
| Grenze gegen die Nieder-<br>lande                                   |  |                            |                        |                            |          |                            |                             |
| Eingang ...   | 2 422                                    | 800 788                    | 37 285                 | 19 139 687                 | 39 707   | 19 940 475                 | 3 498                       |
| Ausgang ...   | 2 507                                    | 687 368                    | 37 121                 | 17 035 753                 | 39 628   | 17 723 121                 | 41 259                      |
| Zusammen ...  | 4 929                                    | 1 488 156                  | 74 406                 | 36 175 440                 | 79 335   | 37 663 596                 | 44 757                      |
| Grenze gegen die Nordsee  |  |                            |                        |                            |          |                            |                             |
| Eingang ...   | 243                                      | 96 116                     | 1 067                  | 68 354                     | 1 310    | 164 470                    | 1 975                       |
| Ausgang ... <sup>3)</sup>   | 139                                      | 31 802                     | 198                    | 5 182                      | 337      | 36 984                     | —                           |
| Zusammen ...  | 382                                      | 127 918                    | 1 265                  | 73 536                     | 1 647    | 201 454                    | 1 975                       |
| <b>Grenzverkehr zusammen</b><br>(ohne den Verkehr auf dem Bodensee) |  |                            |                        |                            |          |                            |                             |
| Eingang ...   | 3 005                                    | 911 670                    | 53 314                 | 22 710 088                 | 56 319   | 23 621 758                 | ( <sup>1</sup> 1 426 831    |
| Ausgang ...   | 3 023                                    | 736 761                    | 51 806                 | 19 088 176                 | 54 829   | 19 824 937                 | 52 651                      |
| Zusammen ...  | 6 028                                    | 1 648 431                  | 105 120                | 41 798 264                 | 111 148  | 43 446 695                 | ( <sup>1</sup> 1 479 482    |
| Außerdem:   |  |                            |                        |                            |          |                            |                             |
| Grenzverkehr auf dem<br>Bodensee <sup>4)</sup>                      |  |                            |                        |                            |          |                            |                             |
| Eingang ...   | .  | .                          | .                      | .                          | .        | 43 605                     | —                           |
| Ausgang ...   | .  | .                          | .                      | .                          | .        | 133 141                    | —                           |
| Zusammen ...  | .  | .                          | .                      | .                          | .        | 176 746                    | —                           |

<sup>1)</sup> Einschl. 1113t beigeladener Güter. — <sup>2)</sup> Auf Personenschiffen befördert. — <sup>3)</sup> Die Angaben sind unvollständig. — <sup>4)</sup> Für den Bodensee kann der Grenzverkehr nur nach Gütern gegeben werden, da die Trennung des Schiffsverkehrs nach Inlands- und Auslandsverkehr nicht möglich ist.

## 13. Der Bestand der deutschen Seeschiffe (Kaufahrtschiffe)

(Statistik des Deutschen Reichs, Band 273)

Vgl. Statistisches Handbuch für das Deutsche Reich, Teil I, S. 350—382

Nur diejenigen Schiffe, deren Brutto-Raumgehalt 50 cbm = 17,66 Reg.-Tons übersteigt, sind in dieser Nachweisung enthalten. — Für die Zeit vor dem 1. Januar 1896 sind Erhebungen über den Brutto-Raumgehalt der Schiffe nicht angeführt worden. Bei Vergleichung der Angaben über den Netto-Raumgehalt der Schiffe ist zu berücksichtigen, daß am 1. Juli 1895 eine neue Schiffsvermessungs-Ordnung in Kraft getreten ist, nach der besonders bei den Dampfern ein kleinerer Netto-Raumgehalt sich ergibt als nach der früher geltenden Vermessungsweise. Die aufgeführten Seelichter (Schleppschiffe) sind zu selbständiger Fortbewegung nur ausnahmeweise fähig und zum Verkehre an der Küste und über See in der Regel auf Schleppdampfschiffe angewiesen.

## a. Der Bestand am 1. Januar 1914 im Vergleich mit den Vorjahren

| Am 1. Januar der Jahre  | Ostseegebiet |   |                | Nordseegebiet |   |                | Deutsches Reich <sup>1)</sup> |   |                |
|---|--------------|---|----------------|---------------|---|----------------|-------------------------------|---|----------------|
|   | Zahl         | Raumgehalt in Registertons brutto netto | Be-<br>satzung | Zahl          | Raumgehalt in Registertons brutto netto | Be-<br>satzung | Zahl                          | Raumgehalt in Registertons brutto netto | Be-<br>satzung |
| <b>Segelschiffe — 1882 und früher einschl. der Seelichter</b> |              |   |                |               |   |                |                               |   |                |
| 1871  | 2 006        | 439 089                                 | 17 316         | 2 366         | 461 272                                 | 17 423         | 4 372                         | 900 361                                 | 34 739         |
| 76  | 1 964        | 437 382                                 | 16 612         | 2 462         | 463 931                                 | 16 603         | 4 426                         | 901 313                                 | 33 215         |
| 81  | 1 710        | 388 063                                 | 14 023         | 2 536         | 577 704                                 | 16 980         | 4 246                         | 965 767                                 | 31 003         |
| 86  | 1 283        | 298 569                                 | 10 209         | 2 155         | 556 378                                 | 14 630         | 3 438                         | 854 947                                 | 24 839         |
| 91  | 859          | 185 659                                 | 5 979          | 1 816         | 507 756                                 | 11 919         | 2 675                         | 693 415                                 | 17 898         |
| 96  | 548          | 99 205                                  | 94 688         | 3 023         | 496 348                                 | 11 464         | 2 388                         | 591 036                                 | 14 487         |
| 1901  | 386          | 34 516                                  | 30 507         | 1 264         | 533 674                                 | 494 633        | 11 658                        | 568 190                                 | 12 922         |
| 06  | 369          | 18 358                                  | 15 110         | 970           | 498 985                                 | 456 726        | 11 839                        | 517 343                                 | 12 809         |
| 10  | 379          | 17 441                                  | 13 860         | 990           | 435 970                                 | 390 716        | 11 972                        | 453 411                                 | 12 962         |
| 11  | 373          | 17 276                                  | 13 725         | 981           | 435 720                                 | 389 516        | 11 947                        | 452 996                                 | 12 928         |
| 12  | 366          | 17 092                                  | 13 633         | 959           | 446 103                                 | 398 116        | 12 195                        | 463 195                                 | 13 154         |
| 13  | 363          | 16 802                                  | 13 393         | 944           | 431 068                                 | 383 511        | 12 036                        | 447 870                                 | 12 980         |
| 14  | 361          | 16 811                                  | 13 416         | 927           | 416 559                                 | 369 402        | 11 625                        | 433 370                                 | 12 552         |
| <b>Seelichter (Schleppschiffe)</b>                            |              |   |                |               |   |                |                               |   |                |
| 1886  | —            | —                                       | —              | 33            | 6 897                                   | 86             | 33                            | 6 897                                   | 86             |
| 91  | 4            | 373                                     | —              | 78            | 15 973                                  | 234            | 82                            | 16 346                                  | 234            |
| 96  | 3            | 339                                     | —              | 133           | 31 422                                  | 30 737         | 371                           | 31 761                                  | 31 069         |
| 1901  | 5            | 977                                     | 947            | 2             | 218                                     | 71 343         | 67 683                        | 72 320                                  | 68 630         |
| 06  | 14           | 2 960                                   | 2 800          | 33            | 245                                     | 83 741         | 79 181                        | 86 701                                  | 81 981         |
| 10  | 21           | 3 668                                   | 3 443          | 38            | 310                                     | 107 872        | 101 731                       | 111 540                                 | 105 174        |
| 11  | 22           | 3 722                                   | 3 490          | 40            | 309                                     | 106 714        | 100 106                       | 110 436                                 | 103 596        |
| 12  | 26           | 5 287                                   | 4 953          | 53            | 296                                     | 99 194         | 93 357                        | 104 481                                 | 98 310         |
| 13  | 25           | 4 080                                   | 3 794          | 50            | 307                                     | 103 611        | 97 530                        | 107 691                                 | 101 324        |
| 14  | 43           | 7 318                                   | 6 736          | 88            | 314                                     | 104 059        | 98 205                        | 111 377                                 | 104 941        |
| <b>Dampfschiffe</b>   |              |   |                |               |   |                |                               |   |                |
| 1871  | 76           | 10 734                                  | 994            | 71            | 71 260                                  | 3 742          | 147                           | 81 994                                  | 4 736          |
| 76  | 137          | 33 486                                  | 1 708          | 182           | 150 083                                 | 7 439          | 319                           | 183 569                                 | 9 147          |
| 81  | 201          | 55 202                                  | 2 348          | 213           | 160 556                                 | 6 309          | 414                           | 215 758                                 | 8 657          |
| 86  | 327          | 122 797                                 | 4 056          | 337           | 297 808                                 | 9 950          | 664                           | 420 605                                 | 14 006         |
| 91  | 378          | 149 130                                 | 4 719          | 518           | 574 522                                 | 17 598         | 896                           | 723 652                                 | 22 317         |
| 96  | 381          | 215 607                                 | 144 346        | 4 765         | 687 1 103 453                           | 735 593        | 20 374                        | 1 068 1 319 060                         | 879 939        |
| 1901  | 452          | 313 639                                 | 192 315        | 5 874         | 938 1 872 251                           | 1 155 560      | 30 987                        | 1 390 2 185 890                         | 1 347 875      |
| 06  | 512          | 426 047                                 | 260 016        | 7 075         | 1 250 2 695 365                         | 1 655 459      | 43 228                        | 1 762 3 121 412                         | 1 915 475      |
| 10  | 539          | 473 453                                 | 285 755        | 7 393         | 1 411 3 391 823                         | 2 063 802      | 52 028                        | 1 950 3 865 276                         | 2 349 557      |
| 11  | 550          | 484 570                                 | 292 002        | 7 497         | 1 423 3 465 189                         | 2 104 731      | 52 447                        | 1 973 3 949 759                         | 2 396 733      |
| 12  | 550          | 495 648                                 | 298 321        | 7 492         | 1 459 3 648 674                         | 2 215 345      | 53 478                        | 2 009 4 144 322                         | 2 513 666      |
| 13  | 562          | 501 803                                 | 301 145        | 7 596         | 1 536 3 878 545                         | 2 354 351      | 56 117                        | 2 098 4 380 348                         | 2 655 496      |
| 14  | 583          | 520 004                                 | 311 703        | 7 815         | 1 587 4 174 186                         | 2 520 609      | 62 409                        | 2 170 4 694 190                         | 2 832 312      |
| <b>Seeschiffe überhaupt<sup>2)</sup></b>                      |              |   |                |               |   |                |                               |   |                |
| 1871  | 2 082        | 449 823                                 | 18 310         | 2 437         | 532 532                                 | 21 165         | 4 519                         | 982 355                                 | 39 475         |
| 76  | 2 101        | 470 868                                 | 18 320         | 2 644         | 614 014                                 | 24 042         | 4 745                         | 1 084 882                               | 42 362         |
| 81  | 1 911        | 443 265                                 | 16 371         | 2 749         | 738 260                                 | 23 289         | 4 660                         | 1 181 525                               | 39 660         |
| 86  | 1 610        | 421 366                                 | 14 265         | 2 525         | 861 083                                 | 24 666         | 4 135                         | 1 282 449                               | 38 931         |
| 91  | 1 241        | 335 162                                 | 10 698         | 2 412         | 1 098 251                               | 29 751         | 6 653                         | 1 433 413                               | 40 449         |
| 96  | 932          | 315 151                                 | 239 366        | 7 788         | 2 660 1 654 087                         | 1 262 678      | 32 209                        | 3 592 1 969 238                         | 1 502 044      |
| 1901  | 843          | 349 132                                 | 223 769        | 7 140         | 3 040 2 477 268                         | 1 717 876      | 43 416                        | 3 883 2 826 400                         | 1 941 645      |
| 06  | 895          | 447 365                                 | 277 926        | 8 078         | 3 425 3 278 091                         | 2 191 366      | 55 959                        | 4 320 3 725 456                         | 2 469 292      |
| 10  | 939          | 494 562                                 | 303 058        | 8 421         | 3 719 3 935 665                         | 2 556 249      | 65 095                        | 4 658 4 430 227                         | 2 859 307      |
| 11  | 945          | 505 568                                 | 309 217        | 8 518         | 3 730 4 007 623                         | 2 594 353      | 65 475                        | 4 675 4 513 191                         | 2 903 570      |
| 12  | 942          | 518 027                                 | 316 907        | 8 504         | 3 790 4 193 971                         | 2 706 818      | 66 626                        | 4 732 4 711 998                         | 3 023 725      |
| 13  | 950          | 522 685                                 | 318 332        | 8 590         | 3 900 4 413 224                         | 2 835 392      | 69 156                        | 4 850 4 935 909                         | 3 153 724      |
| 14  | 987          | 544 133                                 | 331 855        | 8 830         | 3 948 4 694 804                         | 2 988 216      | 75 068                        | 4 935 5 238 937                         | 3 320 071      |

<sup>1)</sup> Außerdem in den deutschen Schiffsregistern i. S. d. M. am 1. Jan. 1914: 11 Segelschiffe von zusammen 755 Reg.-Tons Brutto- und 536 Reg.-Tons Netto-Raumgehalt und 138 Mann Besatzung und 1 Dampfer von 96 Reg.-Tons Brutto- und 65 Reg.-Tons Netto-Raumgehalt und 29 Mann Besatzung.  
<sup>2)</sup> Bei den Angaben über den Gesamtumfang der deutschen Seeschiffe ist der Unterschied zwischen der Leistungsfähigkeit der Dampf- und Seeschiffe nicht berücksichtigt; im allgemeinen wird angenommen, daß eine Dampferstunde hinsichtlich der Leistungsfähigkeit mindestens dreimal so hoch zu bewerten ist wie eine Segeltonne.

## 13 b. Der Bestand am 1. Januar 1914 nach der Heimat der Schiffe

| Rüsten- oder Uferstrecken      | Zahl  | Raumgehalt in Registertons |         | Besatzung | Rüsten- oder Uferstrecken      | Zahl  | Raumgehalt in Registertons |           | Besatzung |
|--------------------------------|-------|----------------------------|---------|-----------|--------------------------------|-------|----------------------------|-----------|-----------|
|                                |       | brutto                     | netto   |           |                                |       | brutto                     | netto     |           |
| Segelschiffe                   |       |                            |         |           | Dampfschiffe                   |       |                            |           |           |
| Ostpreußen .....               | 2     | 92                         | 71      | 5         | Ostpreußen .....               | 27    | 14 185                     | 8 757     | 281       |
| Westpreußen .....              | 63    | 2 201                      | 1 728   | 134       | Westpreußen .....              | 44    | 25 319                     | 14 615    | 533       |
| Pommern .....                  | 153   | 6 895                      | 5 296   | 432       | Pommern .....                  | 171   | 159 271                    | 94 455    | 2 459     |
| Schleswig- ( Ostseegebiet      | 135   | 5 171                      | 4 085   | 304       | Schleswig- ( Ostseegebiet      | 221   | 170 701                    | 101 829   | 2 660     |
| Holstein ( Nordseegeb.         | 418   | 17 460                     | 13 407  | 1 162     | Holstein ( Nordseegeb.         | 61    | 14 145                     | 5 284     | 551       |
| Han- ( östlicher Teil ..       | 564   | 24 467                     | 19 087  | 1 331     | Han- ( östlicher Teil ..       | 102   | 22 370                     | 7 642     | 1 153     |
| nover ( westlicher Teil ..     | 251   | 20 833                     | 15 615  | 1 982     | nover ( westlicher Teil ..     | 47    | 15 366                     | 8 024     | 415       |
| Zusf. Königr. Preußen          | 1 586 | 77 119                     | 59 289  | 5 350     | Preuß. Rheingebiet ..          | 14    | 18 945                     | 11 318    | 222       |
| Mecklenburg-Schwerin ..        | 8     | 2 452                      | 2 236   | 52        | Zusf. Königr. Preußen          | 687   | 440 302                    | 251 924   | 8 274     |
| Oldenburg .....                | 191   | 19 072                     | 14 558  | 1 352     | Mecklenburg-Schwerin ..        | 67    | 72 452                     | 43 671    | 982       |
| Bremen .....                   | 105   | 83 243                     | 75 320  | 1 793     | Oldenburg .....                | 80    | 66 916                     | 37 238    | 1 243     |
| Hamburg .....                  | 518   | 251 484                    | 231 415 | 4 005     | Lübeck .....                   | 53    | 78 076                     | 48 376    | 900       |
| Dtsch. Schutzgeb. i. Still. M. | 11    | 755                        | 536     | 138       | Bremen .....                   | 461   | 1 356 970                  | 810 275   | 22 861    |
|                                |       |                            |         |           | Hamburg .....                  | 822   | 2 679 474                  | 1 640 828 | 35 964    |
|                                |       |                            |         |           | Dtsch. Schutzgeb. i. Still. M. | 1     | 96                         | 65        | 29        |
| Seeleichter (Schleppschiffe)   |       |                            |         |           | Seeschiffe überhaupt           |       |                            |           |           |
| Pommern .....                  | 8     | 879                        | 782     | 16        | Ostpreußen .....               | 29    | 14 277                     | 8 828     | 286       |
| Schleswig- ( Ostseegebiet      | 34    | 5 623                      | 5 177   | 67        | Westpreußen .....              | 107   | 27 520                     | 16 343    | 667       |
| Holstein ( Nordseegeb.         | 8     | 484                        | 431     | 14        | Pommern .....                  | 332   | 167 045                    | 100 533   | 2 907     |
| Han- ( östlicher Teil ..       | 2     | 330                        | 311     | 6         | Schleswig- ( Ostseegebiet      | 390   | 181 495                    | 111 091   | 3 031     |
| nover ( westlicher Teil ..     | 3     | 282                        | 256     | 3         | Holstein ( Nordseegeb.         | 487   | 32 089                     | 19 122    | 1 727     |
| Westfalen .....                | 1     | 496                        | 476     | 5         | Han- ( östlicher Teil ..       | 668   | 47 167                     | 27 040    | 2 490     |
| Zusf. Königr. Preußen          | 56    | 8 094                      | 7 433   | 111       | nover ( westlicher Teil ..     | 301   | 36 481                     | 23 895    | 2 400     |
| Oldenburg .....                | 27    | 9 148                      | 8 680   | 58        | Westfalen .....                | 1     | 496                        | 476       | 5         |
| Lübeck .....                   | 1     | 816                        | 777     | 5         | Preuß. Rheingebiet ..          | 14    | 18 945                     | 11 318    | 222       |
| Bremen .....                   | 147   | 54 577                     | 52 015  | 478       | Zusf. Königr. Preußen          | 2 329 | 525 515                    | 318 646   | 13 735    |
| Hamburg .....                  | 126   | 38 742                     | 36 036  | 470       | Mecklenburg-Schwerin ..        | 75    | 74 904                     | 45 907    | 1 034     |
|                                |       |                            |         |           | Oldenburg .....                | 298   | 95 136                     | 60 476    | 2 653     |
|                                |       |                            |         |           | Lübeck .....                   | 54    | 78 892                     | 49 153    | 905       |
|                                |       |                            |         |           | Bremen .....                   | 713   | 1 494 790                  | 937 610   | 25 132    |
|                                |       |                            |         |           | Hamburg .....                  | 1 466 | 2 969 700                  | 1 908 279 | 40 439    |
|                                |       |                            |         |           | Dtsch. Schutzgeb. i. Still. M. | 12    | 851                        | 601       | 167       |

13 c. Der Bestand am 1. Januar 1914 nach Schiffsgattungen<sup>1)</sup>

| Gattung der Schiffe                | Zahl  | Raumgehalt in Registertons |         | Besatzung | Gattung der Schiffe              | Zahl  | Raumgehalt in Registertons |           | Besatzung   |     |
|------------------------------------|---|----------------------------|---------|-----------|----------------------------------|---|----------------------------|-----------|---|-----|
|                                    |   | brutto                     | netto   |           |                                  |   | brutto                     | netto     |   |     |
| Segelschiffe                       |   |                            |         |           | Einmastige Schiffe .....         |   |                            |           |   |     |
| Schiffe mit mehr als 3 Masten      | 67  | 181 573                    | 170 135 | 2 062     |                                  | 490   | 17 723                     | 13 673    | 1 063   |     |
| Dreimastige Schiffe                | Vollschiffe .....                             | 1                          | 5 548   | 4 696     | 52                               | Außerdem deutsche Schutzgebiete im Stillen Meere: | 11                         | 548       | 314   | 43  |
|                                    |   | 21                         | 30 317  | 28 031    | 410                              | Dreimastige Schoner .....                         | 1                          | 225       | 162   | 27  |
|                                    |   | 43                         | 8 408   | 6 995     | 270                              | Schoner .....                                     | 5                          | 317       | 202   | 57  |
|                                    |   | 3                          | 673     | 478       | 23                               | Gaffelschoner .....                               | 3                          | 179       | 147   | 43  |
|                                    |   | 2                          | 369     | 322       | 14                               |   | 1                          | 163       | 135   | 31  |
| Schonerbrigg und Brigantinen ..... | 3   | 369                        | 322     | 14        | Andere zweimastige Schiffe ..... | 2   | 50                         | 37        | 23  |     |
| Schoner .....                      | 76  | 6 646                      | 5 124   | 369       |                                  | 2   | 50                         | 37        | 23  |     |
| Zweimastige Schiffe                | Schonerгаліотен, Galeassen und Galіотен ..... | 6                          | 959     | 641       | 55                               | Seeleichter (Schleppschiffe)                      |                            |           |   |     |
|                                    |   | 256                        | 14 351  | 11 111    | 700                              | Schiffe mit Masten .....                          | 142                        | 45 431    | 42 444  | 515 |
|                                    |   | 1                          | 76      | 51        | 2                                | Schiffe ohne Masten .....                         | 215                        | 65 946    | 62 497  | 697 |
|                                    |   | 125                        | 11 981  | 8 783     | 524                              | Dampfschiffe                                      |                            |           |   |     |
| Gaffelschoner und Schmaaden .....  | 4   | 647                        | 435     | 24        | Räderdampfer .....               | 38  | 11 279                     | 4 537     | 574   |     |
| Andere zweimastige Schiffe .....   | 1 280   | 71 182                     | 52 970  | 6 004     | Schraubendampfer .....           | 2 132   | 4 682 911                  | 2 827 775 | 69 650  |     |
|                                    |   |                            |         |           | 94                               | 12 641  | 6 653                      | 1 412     | Außerdem deutsche Schutzgebiete im Stillen Meere: | 25  |
|                                    |   |                            |         |           | Schraubendampfer .....           | 1   | 96                         | 65        | 29  |     |

<sup>1)</sup> Bei den Angaben über Segelschiffe und Seeleichter sind die in den Hauptzahlen mitenthaltenen Fahrzeuge mit Hilfsmaschinen oder Motoren, bei den Dampfschiffen die in den Hauptzahlen mitenthaltenen eigentlichen Motorfahrzeuge unter der Zeile noch besonders mit natürlichen Diffen aufgeführt.

13d. Der Bestand am 1. Januar 1914 nach Größe, Alter und Hauptbaustoff der Schiffe<sup>1)</sup>

| Größe, Alter<br>und Hauptbaustoff<br>der Schiffe | Segelschiffe |                                      |               | Seeleichter (Schleppschiffe) |                                      |               | Dampfschiffe |                                      |               |
|--|--------------|--------------------------------------|---------------|------------------------------|--------------------------------------|---------------|--------------|--------------------------------------|---------------|
|  | Zahl         | Raumgehalt<br>in Reg.-Tons<br>brutto | Be-<br>fahung | Zahl                         | Raumgehalt<br>in Reg.-Tons<br>brutto | Be-<br>fahung | Zahl         | Raumgehalt<br>in Reg.-Tons<br>brutto | Be-<br>fahung |
| <b>Größe in Reg.-Tons brutto</b>                 |              |                                      |               |                              |                                      |               |              |                                      |               |
| Unter 30   | 533          | 13 290                               | 1 083         | —                            | —                                    | —             | 24           | 606                                  | 75            |
| von 30 bis unter 50                              | 777          | 29 843                               | 1 722         | 6                            | 218                                  | 8             | 61           | 2 410                                | 237           |
| » 50 » » 100                                     | 705          | 49 163                               | 3 403         | 35                           | 2 460                                | 57            | 156          | 11 376                               | 838           |
| » 100 » » 150                                    | 191          | 23 688                               | 2 045         | 38                           | 4 852                                | 67            | 128          | 16 394                               | 989           |
| » 150 » » 200                                    | 40           | 6 628                                | 500           | 32                           | 5 692                                | 70            | 123          | 21 333                               | 1 216         |
| » 200 » » 250                                    | 15           | 3 326                                | 111           | 55                           | 12 383                               | 148           | 160          | 35 263                               | 1 799         |
| » 250 » » 300                                    | 5            | 1 369                                | 36            | 44                           | 12 246                               | 127           | 69           | 18 428                               | 781           |
| » 300 » » 400                                    | 2            | 730                                  | 18            | 61                           | 22 273                               | 236           | 47           | 16 398                               | 599           |
| » 400 » » 500                                    | 3            | 1 377                                | 19            | 47                           | 20 351                               | 190           | 48           | 21 715                               | 677           |
| » 500 » » 600                                    | 2            | 1 050                                | 16            | 8                            | 4 518                                | 24            | 51           | 28 220                               | 700           |
| » 600 » » 800                                    | 2            | 1 481                                | 28            | 25                           | 17 105                               | 134           | 90           | 61 686                               | 1 278         |
| » 800 » » 1000                                   | 2            | 1 772                                | 32            | 4                            | 3 471                                | 18            | 114          | 102 772                              | 1 890         |
| » 1000 » » 1200                                  | 2            | 2 307                                | 33            | —                            | —                                    | —             | 72           | 78 996                               | 1 340         |
| » 1200 » » 1400                                  | 5            | 6 647                                | 102           | —                            | —                                    | —             | 64           | 81 889                               | 1 191         |
| » 1400 » » 1600                                  | 6            | 8 818                                | 125           | 1                            | 1 584                                | 10            | 63           | 93 776                               | 1 220         |
| » 1600 » » 1800                                  | 12           | 20 780                               | 282           | —                            | —                                    | —             | 77           | 132 081                              | 2 008         |
| » 1800 » » 2000                                  | 27           | 51 879                               | 621           | —                            | —                                    | —             | 40           | 75 498                               | 1 126         |
| » 2000 » » 2500                                  | 39           | 87 377                               | 1 028         | —                            | —                                    | —             | 100          | 219 410                              | 2 432         |
| » 2500 » » 3000                                  | 17           | 46 397                               | 511           | —                            | —                                    | —             | 84           | 230 266                              | 2 418         |
| » 3000 » » 3500                                  | 21           | 65 874                               | 741           | —                            | —                                    | —             | 66           | 214 519                              | 2 397         |
| » 3500 » » 4000                                  | —            | —                                    | —             | —                            | —                                    | —             | 72           | 269 495                              | 3 113         |
| » 4000 » » 4500                                  | 1            | 4 026                                | 44            | 1                            | 4 224                                | 33            | 77           | 328 213                              | 3 224         |
| » 4500 » » 5000                                  | —            | —                                    | —             | —                            | —                                    | —             | 92           | 435 725                              | 5 234         |
| » 5000 » » 5500                                  | —            | —                                    | —             | —                            | —                                    | —             | 61           | 319 010                              | 3 251         |
| » 5500 » » 6000                                  | 1            | 5 548                                | 52            | —                            | —                                    | —             | 69           | 394 469                              | 4 283         |
| » 6000 » » 7000                                  | —            | —                                    | —             | —                            | —                                    | —             | 58           | 374 285                              | 4 957         |
| » 7000 » » 8000                                  | —            | —                                    | —             | —                            | —                                    | —             | 32           | 236 181                              | 2 476         |
| » 8000 » » 9000                                  | —            | —                                    | —             | —                            | —                                    | —             | 25           | 208 844                              | 4 014         |
| » 9000 » » 10000                                 | —            | —                                    | —             | —                            | —                                    | —             | 12           | 114 764                              | 1 827         |
| » 10000 » » 11000                                | —            | —                                    | —             | —                            | —                                    | —             | 9            | 95 546                               | 1 965         |
| » 11000 » » 12000                                | —            | —                                    | —             | —                            | —                                    | —             | 3            | 34 447                               | 541           |
| » 12000 » » 13000                                | —            | —                                    | —             | —                            | —                                    | —             | 2            | 24 685                               | 585           |
| » 13000 » » 14000                                | —            | —                                    | —             | —                            | —                                    | —             | 4            | 52 862                               | 994           |
| » 14000 » » 15000                                | —            | —                                    | —             | —                            | —                                    | —             | 4            | 58 226                               | 1 607         |
| » 16000 » » 17000                                | —            | —                                    | —             | —                            | —                                    | —             | 3            | 50 002                               | 1 273         |
| » 17000 » » 18000                                | —            | —                                    | —             | —                            | —                                    | —             | 2            | 34 406                               | 750           |
| » 18000 » » 19000                                | —            | —                                    | —             | —                            | —                                    | —             | 2            | 36 240                               | 716           |
| » 19000 » » 20000                                | —            | —                                    | —             | —                            | —                                    | —             | 2            | 38 864                               | 1 298         |
| » 22000 » » 23000                                | —            | —                                    | —             | —                            | —                                    | —             | 1            | 22 622                               | 581           |
| » 24000 » » 25000                                | —            | —                                    | —             | —                            | —                                    | —             | 1            | 24 581                               | 609           |
| » 25000 » » 26000                                | —            | —                                    | —             | —                            | —                                    | —             | 1            | 25 570                               | 531           |
| » 52000 » » 53000                                | —            | —                                    | —             | —                            | —                                    | —             | 1            | 52 117                               | 1 184         |
| <b>Alter</b>                                     |              |                                      |               |                              |                                      |               |              |                                      |               |
| Unter 1 Jahr                                     | 68           | 5 717                                | 239           | 15                           | 5 580                                | 51            | 95           | 274 644                              | 2 853         |
| 1 bis unter 3 Jahre                              | 176          | 20 003                               | 822           | 35                           | 9 362                                | 102           | 247          | 655 403                              | 8 903         |
| 3 » » 5 »  | 166          | 12 696                               | 801           | 15                           | 2 260                                | 33            | 125          | 268 784                              | 3 110         |
| 5 » » 7 »  | 165          | 13 043                               | 1 018         | 38                           | 11 674                               | 117           | 210          | 500 106                              | 7 746         |
| 7 » » 10 »                                       | 284          | 42 286                               | 1 628         | 45                           | 13 751                               | 129           | 358          | 877 624                              | 13 921        |
| 10 » » 15 »                                      | 358          | 70 288                               | 1 828         | 64                           | 23 199                               | 222           | 403          | 1 119 099                            | 17 791        |
| 15 » » 20 »                                      | 290          | 52 476                               | 1 685         | 41                           | 14 510                               | 129           | 278          | 610 489                              | 9 166         |
| 20 » » 30 »                                      | 451          | 189 637                              | 3 314         | 67                           | 18 522                               | 208           | 283          | 315 870                              | 5 042         |
| 30 » » 40 »                                      | 219          | 17 565                               | 669           | 21                           | 9 981                                | 98            | 123          | 58 734                               | 1 248         |
| 40 » » 50 »                                      | 109          | 5 723                                | 299           | 6                            | 1 179                                | 14            | 34           | 10 273                               | 300           |
| 50 Jahre und mehr                                | 107          | 3 398                                | 215           | 3                            | 545                                  | 3             | 12           | 3 093                                | 133           |
| <b>Erbauungsjahr unbekannt</b>                   | 15           | 538                                  | 34            | 7                            | 814                                  | 16            | 2            | 71                                   | 11            |
| <b>Hauptbaustoff</b>                             |              |                                      |               |                              |                                      |               |              |                                      |               |
| Eisen und Stahl . . . .                          | 1 143        | 371 648                              | 8 402         | 338                          | 109 194                              | 1 085         | 2 159        | 4 693 040                            | 70 138        |
| Hartes und weiches Holz                          | 1 261        | 61 423                               | 4 121         | 15                           | 1 530                                | 27            | 10           | 1 124                                | 84            |
| Holz und Eisen (Stahl)                           | 4            | 299                                  | 29            | 4                            | 653                                  | 10            | 1            | 26                                   | 2             |

<sup>1)</sup> Außerdem in den deutschen Schutzgebieten im Stillen Meere nach der Größe an Segelschiffen: unter 30 Reg.-Tons Brutto-Raumgehalt 3 Schiffe von 71 Reg.-Tons und 29 Mann Bes., 30 bis unter 50 Reg.-Tons 3 Schiffe von zus. 117 Reg.-Tons und 36 Mann Bes., 50 bis unter 100 Reg.-Tons 2 Schiffe von zus. 122 Reg.-Tons und 15 Mann Bes., 100 bis unter 150 Reg.-Tons 2 Schiffe von 229 Reg.-Tons und 31 Mann Bes., 200 bis unter 250 Reg.-Tons 1 Schiff von 225 Reg.-Tons und 27 Mann Bes.; ferner 1 Dampfer von 50 bis unter 100 Reg.-Tons von 96 Reg.-Tons Brutto-Raumgehalt mit 29 Mann Bes. — Nach dem Alter an Segelschiffen: 1 bis unter 3 Jahre 3 Schiffe von 181 Reg.-Tons und 33 Mann Bes., 3 bis unter 5 Jahre 2 Schiffe von 128 Reg.-Tons und 34 Mann Bes., 7 bis unter 10 Jahre 2 Schiffe von 93 Reg.-Tons und 22 Mann Bes., 10 bis unter 15 Jahre 3 Schiffe von zus. 283 Reg.-Tons und 40 Mann Bes., 15 bis unter 20 Jahre 1 Schiff von 70 Reg.-Tons und 9 Mann Bes.; ferner 1 Dampfer von 5 bis unter 7 Jahre von 96 Reg.-Tons und 29 Mann Bes. — Nach dem Hauptbaustoff: aus Holz 11 Segelschiffe von zus. 755 Reg.-Tons und 138 Mann Bes. und 1 Dampfer von 96 Reg.-Tons und 29 Mann Bes.

13 e. Der Bestand am 1. Januar 1914 nach der Verwendung der Schiffe<sup>1)</sup>

| Verwendung der Schiffe  | Segelschiffe |                                |                | Seeleichter (Schleppschiffe) |                                |                | Dampfschiffe |                                |                |
|---|--------------|--------------------------------|----------------|------------------------------|--------------------------------|----------------|--------------|--------------------------------|----------------|
|   | Zahl         | Raumgehalt in Reg.-Tons brutto | Be-<br>satzung | Zahl                         | Raumgehalt in Reg.-Tons brutto | Be-<br>satzung | Zahl         | Raumgehalt in Reg.-Tons brutto | Be-<br>satzung |
| Eigentliche Handels-<br>schiffe . . . . .   | 1 988        | 393 943                        | 8 343          | 329                          | 101 254                        | 1 009          | 1 651        | 4 600 603                      | 65 447         |
| Fischerfahrzeuge . . . . .  | 355          | 31 220                         | 4 003          | —                            | —                              | —              | 266          | 53 431                         | 2 967          |
| Quaken (Fischhänd-<br>lerfahrzeuge) und<br>sonstige Fahrzeuge<br>zur Beförderung<br>von Fischen . . . . . | 26           | 702                            | 66             | —                            | —                              | —              | 1            | 77                             | 7              |
| Lagerschiffe zu<br>Fischereizwecken . . . . .   | 2            | 1 561                          | 31             | —                            | —                              | —              | —            | —                              | —              |
| Steinfischereifahr-<br>zeuge . . . . .  | 19           | 726                            | 53             | —                            | —                              | —              | —            | —                              | —              |
| Loisfenfahrzeuge . . . . .  | 7            | 782                            | 40             | —                            | —                              | —              | 1            | 35                             | 4              |
| Bergungsfahrzeuge<br>Tonnenleger . . . . .  | 7            | 164                            | 14             | 7                            | 1 350                          | 35             | 7            | 1 739                          | 66             |
| Kohlenhulken . . . . .  | 4            | 4 272                          | 2              | 2                            | 308                            | 2              | 1            | 1 474                          | 6              |
| Wohnschiffe . . . . .   | —            | —                              | —              | 2                            | 5 808                          | 43             | 2            | 2 483                          | 3              |
| Baggerfahrzeuge . . . . .   | —            | —                              | —              | 17                           | 2 657                          | 33             | 8            | 3 485                          | 65             |
| Schleppdampfer . . . . .  | —            | —                              | —              | —                            | —                              | —              | 228          | 22 352                         | 1 415          |
| Eisbrecher . . . . .  | —            | —                              | —              | —                            | —                              | —              | 1            | 525                            | 14             |
| Kabeldampfer . . . . .  | —            | —                              | —              | —                            | —                              | —              | 2            | 7 321                          | 201            |
| Forschungsschiff . . . . .  | —            | —                              | —              | —                            | —                              | —              | 1            | 598                            | 21             |
| Versuchsfahrzeug<br>für Turbinen . . . . .  | —            | —                              | —              | —                            | —                              | —              | 1            | 67                             | 8              |
| Hiervon sind mit Funkentelegraphenstationen ausgerüstet <sup>2)</sup> :                                   |              |                                |                |                              |                                |                |              |                                |                |
| Eigentliche Handels-<br>schiffe . . . . .   | 1            | 3 242                          | 69             | —                            | —                              | —              | 366          | 2 318 674                      | 36 771         |
| Fischerfahrzeuge . . . . .  | 4            | 582                            | 72             | —                            | —                              | —              | 2            | 425                            | 22             |
| Kabeldampfer . . . . .  | —            | —                              | —              | —                            | —                              | —              | 2            | 7 321                          | 201            |
| Forschungsschiff . . . . .  | —            | —                              | —              | —                            | —                              | —              | 1            | 598                            | 21             |

<sup>1)</sup> Außerdem in den deutschen Schutzgebieten im Stillen Meere: 12 eigentliche Handelschiffe von 851 Reg.-Tons Brutto-Raumgehalt und 167 Mann Besatzung. — <sup>2)</sup> Nach den Angaben der Reichspostverwaltung.

## 13 f. Der Bestand am 1. Januar 1914 in den bedeutendsten deutschen Heimathäfen.

| Häfen                 | Segelschiffe |                                |                | Seeleichter (Schleppschiffe) |                                |                | Dampfschiffe |                                |                |
|-----------------------|--------------|--------------------------------|----------------|------------------------------|--------------------------------|----------------|--------------|--------------------------------|----------------|
|                       | Zahl         | Raumgehalt in Reg.-Tons brutto | Be-<br>satzung | Zahl                         | Raumgehalt in Reg.-Tons brutto | Be-<br>satzung | Zahl         | Raumgehalt in Reg.-Tons brutto | Be-<br>satzung |
| Hamburg . . . . .     | 442          | 248 552                        | 3 772          | 119                          | 37 937                         | 463            | 792          | 2 673 364                      | 35 657         |
| Bremen . . . . .      | 55           | 72 729                         | 1 058          | 147                          | 54 577                         | 478            | 393          | 1 289 542                      | 21 719         |
| Stettin . . . . .     | 24           | 691                            | 62             | 5                            | 701                            | 10             | 127          | 149 283                        | 2 115          |
| Flensburg . . . . .   | —            | —                              | —              | 4                            | 512                            | 8              | 86           | 111 738                        | 1 375          |
| Lübeck . . . . .      | —            | —                              | —              | 1                            | 816                            | 5              | 53           | 78 076                         | 900            |
| Bremerhaven . . . . . | 10           | 6 403                          | 144            | —                            | —                              | —              | 67           | 67 375                         | 1 139          |
| Rostock . . . . .     | 3            | 2 157                          | 36             | —                            | —                              | —              | 60           | 70 284                         | 928            |
| Oldenburg . . . . .   | 7            | 346                            | 14             | —                            | —                              | —              | 32           | 42 382                         | 517            |
| Nordenham . . . . .   | 24           | 4 610                          | 349            | 24                           | 8 726                          | 53             | 45           | 24 345                         | 715            |
| Kiel . . . . .        | 2            | 66                             | 5              | 22                           | 3 659                          | 46             | 94           | 28 753                         | 827            |
| Apentade . . . . .    | 3            | 91                             | 7              | —                            | —                              | —              | 15           | 26 169                         | 294            |
| Geestemünde . . . . . | 21           | 2 880                          | 169            | 1                            | 197                            | 3              | 93           | 20 919                         | 1 080          |
| Emden . . . . .       | 97           | 9 438                          | 1 334          | —                            | —                              | —              | 24           | 12 268                         | 254            |
| Danzig . . . . .      | 1            | 57                             | 3              | —                            | —                              | —              | 35           | 21 346                         | 427            |
| Hamborn . . . . .     | —            | —                              | —              | —                            | —                              | —              | 4            | 11 725                         | 98             |
| Altona . . . . .      | 4            | 285                            | 12             | 2                            | 134                            | 4              | 42           | 10 827                         | 423            |
| Königsberg . . . . .  | —            | —                              | —              | —                            | —                              | —              | 13           | 7 280                          | 145            |
| Brake . . . . .       | 73           | 6 859                          | 502            | 2                            | 275                            | 3              | —            | —                              | —              |
| Euxhaven . . . . .    | 5            | 205                            | 14             | 7                            | 805                            | 7              | 30           | 6 110                          | 307            |
| Memel . . . . .       | —            | —                              | —              | —                            | —                              | —              | 13           | 6 845                          | 132            |



13g. Das Personal der deutschen Seeschiffe am 1. Januar 1914<sup>1)</sup>  
(Nach Angaben der See-Berufsgenossenschaft)

| Dienstverhältnis                    | Ostseegebiet |              |          | Nordseegebiet |              |          | Deutsches Reich |              |          |
|-------------------------------------|--------------|--------------|----------|---------------|--------------|----------|-----------------|--------------|----------|
|                                     | Offiziere    | Mannschaften | Zusammen | Offiziere     | Mannschaften | Zusammen | Offiziere       | Mannschaften | Zusammen |
| <b>Segelschiffe</b>                 |              |              |          |               |              |          |                 |              |          |
| Seemännisches Personal . . . . .    | 366          | 559          | 925      | 2 465         | 8 781        | 11 246   | 2 831           | 9 340        | 12 171   |
| Maschinenpersonal . . . . .         | —            | —            | —        | 93            | 30           | 123      | 93              | 30           | 123      |
| Übriges Personal . . . . .          | —            | 2            | 2        | 2             | 254          | 256      | 2               | 256          | 258      |
| <b>Seeleichter (Schleppschiffe)</b> |              |              |          |               |              |          |                 |              |          |
| Seemännisches Personal . . . . .    | 43           | 45           | 88       | 313           | 671          | 984      | 356             | 716          | 1 072    |
| Maschinenpersonal . . . . .         | —            | —            | —        | 3             | 4            | 7        | 3               | 4            | 7        |
| Übriges Personal . . . . .          | —            | —            | —        | 4             | 39           | 43       | 4               | 39           | 43       |
| <b>Dampfschiffe</b>                 |              |              |          |               |              |          |                 |              |          |
| Seemännisches Personal . . . . .    | 1 241        | 2 629        | 3 870    | 4 775         | 15 209       | 19 984   | 6 016           | 17 838       | 23 854   |
| Maschinenpersonal . . . . .         | 1 010        | 1 900        | 2 910    | 4 433         | 19 398       | 23 831   | 5 443           | 21 298       | 26 741   |
| Übriges Personal . . . . .          | 2            | 1 033        | 1 035    | 561           | 18 033       | 18 594   | 563             | 19 066       | 19 629   |
| <b>Seeschiffe überhaupt</b>         |              |              |          |               |              |          |                 |              |          |
| Seemännisches Personal . . . . .    | 1 650        | 3 233        | 4 883    | 7 553         | 24 661       | 32 214   | 9 203           | 27 894       | 37 097   |
| Maschinenpersonal . . . . .         | 1 010        | 1 900        | 2 910    | 4 529         | 19 432       | 23 961   | 5 539           | 21 332       | 26 871   |
| Übriges Personal . . . . .          | 2            | 1 035        | 1 037    | 567           | 18 326       | 18 893   | 569             | 19 361       | 19 930   |

<sup>1)</sup> Außerdem in den deutschen Schutzgebieten im Stillen Meere: 16 Offiziere und 128 Mann seemännisches Personal, 5 Offiziere, 8 Mann Maschinenpersonal und 10 Mann übriges Personal.

14. Neubauten von Schiffen auf deutschen Werften (einschließlich der Kaiserlichen Werften) und auf ausländischen Werften für deutsche Rechnung

(Vierteljahrshefte zur Statistik des Deutschen Reichs 1914, I und besondere Mitteilung des Reichsmarineamts)  
Vgl. Statistisches Handbuch für das Deutsche Reich, Teil I, Seite 383

Die Größe der Schiffe ist nach dem Brutto-Raumgehalt angegeben. (Unter den auch die Dampf- und Motorschiffe berücksichtigenden Gesamtabzählungen sind noch besonders gegeben: Für die Jahre vor 1912 in nautischer Schrift die Zahlen für Dampf- und Motorschiffe, vom Jahre 1912 ab in nautischer Schrift die Zahlen für Dampf- und in Kursivschrift die Zahlen für Motorschiffe)

| Jahre   | 1. Es befanden sich im Bau |           |                 |           |             |           | 2. Davon (f. 1.) wurden fertiggestellt |           |                 |           |             |           |
|---|----------------------------|-----------|-----------------|-----------|-------------|-----------|--|-----------|-----------------|-----------|-------------|-----------|
|   | Kriegsschiffe              |           | Kaufahrtschiffe |           | Flußschiffe |           | Kriegsschiffe                          |           | Kaufahrtschiffe |           | Flußschiffe |           |
|   | Zahl                       | Reg.-Tons | Zahl            | Reg.-Tons | Zahl        | Reg.-Tons | Zahl                                   | Reg.-Tons | Zahl            | Reg.-Tons | Zahl        | Reg.-Tons |
| <b>I. Auf deutschen Werften für deutsche Rechnung</b>       |                            |           |                 |           |             |           |  |           |                 |           |             |           |
| 1910  | 51                         | 206 357   | 942             | 540 563   | 117         | 15 410    | 18                                     | 45 870    | 658             | 201 542   | 84          | 10 650    |
|   | 51                         | 206 357   | 266             | 427 883   | 117         | 15 410    | 18                                     | 45 870    | 135             | 117 902   | 84          | 10 650    |
| 11  | (1 53                      | 210 151   | 892             | 855 679   | 131         | 18 316    | 24                                     | 60 031    | 599             | 329 562   | 86          | 11 103    |
|   | (1 53                      | 210 151   | 343             | 750 527   | 131         | 18 316    | 24                                     | 60 031    | 186             | 265 181   | 86          | 11 103    |
| 12  | (2 45                      | 181 650   | 1 010           | 1 224 979 | 113         | 14 089    | 23                                     | 67 330    | 659             | 383 090   | 71          | 8 500     |
|   | (2 45                      | 181 650   | 280             | 1 013 697 | 93          | 12 499    | 23                                     | 67 330    | 143             | 276 228   | 57          | 7 649     |
|   |                            |           | 114             | 49 647    | 20          | 1 590     |  |           | 85              | 10 394    | 74          | 857       |
| 13  | (3 40                      | 145 420   | 1 011           | 1 296 812 | 135         | 17 809    | 13                                     | 53 620    | 656             | 423 907   | 71          | 7 957     |
|   | (3 40                      | 145 420   | 290             | 1 145 686 | 108         | 14 653    | 13                                     | 53 620    | 131             | 339 983   | 56          | 6 339     |
|   |                            |           | 89              | 42 149    | 27          | 3 156     |  |           | 67              | 18 324    | 15          | 1 678     |
| <b>II. Auf deutschen Privatwerften für fremde Rechnung</b>  |                            |           |                 |           |             |           |  |           |                 |           |             |           |
| 1910  | 5                          | 3 723     | 151             | 15 782    | 43          | 2 052     | 2                                      | 1 523     | 114             | 7 728     | 35          | 1 550     |
|   | 5                          | 3 723     | 57              | 3 791     | 43          | 2 052     | 2                                      | 1 523     | 39              | 1 729     | 35          | 1 550     |
| 11  | 3                          | 2 230     | 187             | 30 153    | 51          | 6 886     | 3                                      | 2 230     | 118             | 13 731    | 30          | 2 823     |
|   | 3                          | 2 230     | 72              | 2 426     | 51          | 6 886     | 3                                      | 2 230     | 46              | 2 166     | 30          | 2 823     |
| 12  | 4                          | 11 112    | 170             | 61 489    | 63          | 5 642     | 2                                      | 962       | 124             | 31 238    | 50          | 5 148     |
|   | 4                          | 11 112    | 28              | 23 408    | 39          | 3 779     | 2                                      | 962       | 20              | 3 648     | 29          | 3 299     |
|   |                            |           | 38              | 5 557     | 24          | 1 863     |  |           | 18              | 192       | 21          | 1 849     |
| 13  | 19                         | 16 360    | 205             | 49 065    | 33          | 4 501     | 9                                      | 2 240     | 170             | 34 848    | 17          | 1 161     |
|   | 19                         | 16 360    | 46              | 30 595    | 25          | 3 240     | 9                                      | 2 240     | 40              | 22 690    | 16          | 1 135     |
|   |                            |           | 45              | 3 693     | 8           | 1 267     |  |           | 38              | 3 260     | 1           | 26        |
| <b>III. Auf ausländischen Werften für deutsche Rechnung</b> |                            |           |                 |           |             |           |  |           |                 |           |             |           |
| 1910  | —                          | —         | 152             | 68 916    | 24          | 4 183     | —                                      | —         | 114             | 40 122    | 16          | 2 530     |
|   | —                          | —         | 13              | 31 881    | 24          | 4 183     |  |           | 4               | 9 575     | 16          | 2 530     |
| 11  | —                          | —         | 199             | 82 482    | 18          | 3 396     | —                                      | —         | 139             | 59 647    | 14          | 2 036     |
|   | —                          | —         | 23              | 40 633    | 18          | 3 396     |  |           | 15              | 30 148    | 14          | 2 036     |
| 12  | —                          | —         | 203             | 85 676    | 13          | 1 961     | —                                      | —         | 150             | 71 689    | 11          | 1 801     |
|   | —                          | —         | 26              | 49 722    | 13          | 1 961     |  |           | 19              | 45 499    | 11          | 1 801     |
|   | —                          | —         | 12              | 223       | —           | —         |  |           | 8               | 179       | —           | —         |
| 13  | —                          | —         | 127             | 48 230    | 5           | 574       | —                                      | —         | 99              | 41 863    | 4           | 404       |
|   | —                          | —         | 10              | 26 393    | 5           | 574       |  |           | 8               | 25 203    | 4           | 404       |
|   | —                          | —         | 9               | 773       | —           | —         |  |           | 8               | 708       | —           | —         |

Darunter Kriegsschiffe, deren Raumgehalt nicht angegeben weeten (fr. 1) 1, 2) 2, 3) 5.

## 15. Anmusterungen von Vollmatrosen und unbefahrenen Schiffsjungen für die deutsche Handelsmarine

(Vierteljahrshefte zur Statistik des Deutschen Reichs 1901, II und besondere Nachweisungen)

Vgl. Statistisches Handbuch für das Deutsche Reich, Teil I, Seite 384—386

Die Erhebungen werden seit dem Jahre 1901 auf etwas veränderter Grundlage vorgenommen, doch sind die Ergebnisse mit denen der früheren Jahre immerhin vergleichbar. Bei Berechnung der Durchschnittsbeuern sind die Nebeneinnahmen nicht berücksichtigt worden. Die Durchschnittsbeuern für Jungen verstehen sich bis einschließlich 1900 nur für unbefahrene, vom Jahre 1901 ab für Schiffsjungen überhaupt.

| Deutsche Handelsmarine   | Im Durchschnitt der Jahre oder im Jahre | K ü s t e n s t r e c k e |                           |   |                                     |          |                                       |        |               | Mitbin         |        | Überhaupt |
|--|---|---------------------------|---------------------------|---|-------------------------------------|----------|---------------------------------------|--------|---------------|----------------|--------|-----------|
|  |   | Ost- und Westpreußen      | Vom-mern und Mecklen-burg | Schles-wig-Holstein, Ostsee-gebiet und Lübeck | Schles-wig-Holstein, Nordsee-gebiet | Ham-burg | Han-nover, Olden-burg und Rhein-bäfen | Bremen | Ostsee-gebiet | Nordsee-gebiet |        |           |
|  |   |                           |                           |   |                                     |          |                                       |        |               |                |        |           |
| Es wurden angemustert:   | 1876/80                                 | 1 373                     | 2 199                     | 528   | 711                                 | 3 845    | 1 227                                 | 2 716  | 4 100         | 8 499          | 12 599 |           |
|  | 1881/85                                 | 1 308                     | 2 046                     | 735   | 602                                 | 5 187    | 987                                   | 2 529  | 4 089         | 9 305          | 13 394 |           |
|  | 1886/90                                 | 1 105                     | 1 903                     | 716   | 1 206                               | 5 734    | 1 004                                 | 2 573  | 3 724         | 10 517         | 14 241 |           |
|  | 1891/95                                 | 918                       | 1 667                     | 915   | 1 379                               | 7 533    | 1 459                                 | 2 651  | 3 500         | 13 022         | 16 522 |           |
|  | 1896/1900                               | 781                       | 1 592                     | 1 008   | 1 533                               | 8 419    | 2 123                                 | 3 091  | 3 376         | 15 166         | 18 542 |           |
| Vollmatrosen   | 1901/05                                 | 660                       | 1 545                     | 1 202   | 1 576                               | 8 488    | 2 880                                 | 3 554  | 3 407         | 16 498         | 19 905 |           |
|  | 1906/10                                 | 764                       | 1 569                     | 1 017   | 2 445                               | 8 598    | 3 831                                 | 3 790  | 3 350         | 18 664         | 22 014 |           |
|  | 11                                      | 869                       | 1 722                     | 942   | 2 550                               | 8 760    | 4 193                                 | 3 943  | 3 533         | 19 446         | 22 979 |           |
|  | 12                                      | 937                       | 1 622                     | 1 050   | 2 760                               | 9 702    | 4 107                                 | 4 027  | 3 609         | 20 596         | 24 205 |           |
|  | 13                                      | 966                       | 1 903                     | 1 164   | 2 999                               | 10 190   | 4 520                                 | 4 054  | 4 033         | 21 763         | 25 796 |           |
| unbefahrene Schiffsjungen  | 1876/80                                 | 383                       | 709                       | 184   | 211                                 | 367      | 275                                   | 319    | 1 276         | 1 172          | 2 448  |           |
|  | 1881/85                                 | 391                       | 625                       | 171   | 208                                 | 396      | 299                                   | 318    | 1 187         | 1 221          | 2 408  |           |
|  | 1886/90                                 | 322                       | 423                       | 146   | 239                                 | 343      | 246                                   | 396    | 891           | 1 224          | 2 115  |           |
|  | 1891/95                                 | 200                       | 365                       | 169   | 153                                 | 486      | 281                                   | 312    | 734           | 1 232          | 1 966  |           |
|  | 1896/1900                               | 158                       | 292                       | 188   | 212                                 | 682      | 311                                   | 419    | 638           | 1 624          | 2 262  |           |
| Es betrug bei freier Beköstigung die durchschnittliche Monatsbeuer | 1901/05                                 | 93                        | 200                       | 188   | 280                                 | 708      | 563                                   | 497    | 481           | 2 048          | 2 529  |           |
|  | 1006/10                                 | 124                       | 212                       | 226   | 296                                 | 1 012    | 652                                   | 553    | 562           | 2 513          | 3 075  |           |
|  | 11                                      | 107                       | 277                       | 181   | 361                                 | 1 157    | 859                                   | 597    | 565           | 2 974          | 3 539  |           |
|  | 12                                      | 149                       | 273                       | 188   | 408                                 | 1 783    | 838                                   | 722    | 610           | 3 751          | 4 361  |           |
|  | 13                                      | 120                       | 290                       | 200   | 401                                 | 2 329    | 869                                   | 793    | 610           | 4 392          | 5 002  |           |
| der Vollmatrosen   | 1876/80                                 | 46,77                     | 46,04                     | 50,97   | 51,20                               | 51,69    | 51,78                                 | 52,35  | 46,92         | 51,88          | 50,27  |           |
|  | 1881/85                                 | 42,49                     | 41,38                     | 46,59   | 45,37                               | 48,59    | 46,29                                 | 46,50  | 42,66         | 47,57          | 46,08  |           |
|  | 1886/90                                 | 41,11                     | 42,87                     | 46,06   | 50,51                               | 52,79    | 50,68                                 | 49,17  | 42,95         | 51,43          | 49,24  |           |
|  | 1891/95                                 | 47,74                     | 47,47                     | 48,70   | 54,35                               | 54,73    | 59,94                                 | 55,07  | 47,84         | 55,33          | 53,72  |           |
|  | 1896/1900                               | 50,66                     | 50,51                     | 53,46   | 55,44                               | 56,16    | 63,21                                 | 56,77  | 51,45         | 57,22          | 56,22  |           |
| der Schiffs-jungen   | 1901/05                                 | 57,66                     | 58,56                     | 59,19   | 59,25                               | 63,54    | 63,56                                 | 61,42  | 58,51         | 62,59          | 61,89  |           |
|  | 1906/10                                 | 63,42                     | 60,12                     | 62,10   | 66,96                               | 67,12    | 69,86                                 | 65,10  | 61,68         | 67,26          | 66,33  |           |
|  | 11                                      | 65,35                     | 63,50                     | 64,37   | 66,63                               | 69,16    | 74,91                                 | 68,50  | 64,34         | 69,76          | 69,01  |           |
|  | 12                                      | 66,05                     | 64,94                     | 64,98   | 67,97                               | 70,19    | 76,60                                 | 69,00  | 65,34         | 70,70          | 69,99  |           |
|  | 13                                      | 66,45                     | 67,72                     | 67,84   | 69,75                               | 70,62    | 82,15                                 | 69,30  | 67,49         | 72,40          | 71,76  |           |
| der Schiffs-jungen   | 1876/80                                 | 20,56                     | 18,50                     | 17,17   | 15,33                               | 15,27    | 16,34                                 | 14,48  | 18,94         | 15,31          | 17,20  |           |
|  | 1881/85                                 | 18,95                     | 16,40                     | 15,73   | 12,70                               | 14,08    | 13,86                                 | 13,25  | 17,15         | 13,58          | 15,36  |           |
|  | 1886/90                                 | 18,10                     | 16,08                     | 15,87   | 12,95                               | 14,62    | 14,09                                 | 14,57  | 16,76         | 14,18          | 15,29  |           |
|  | 1891/95                                 | 16,73                     | 15,86                     | 16,87   | 14,90                               | 13,82    | 14,96                                 | 13,26  | 16,32         | 14,04          | 14,93  |           |
|  | 1896/1900                               | 18,08                     | 15,43                     | 16,60   | 14,31                               | 13,02    | 14,77                                 | 13,20  | 16,54         | 13,57          | 14,43  |           |
| der Schiffs-jungen   | 1901/05                                 | 21,58                     | 16,86                     | 17,14   | 12,04                               | 12,83    | 14,61                                 | 15,36  | 18,09         | 13,73          | 14,58  |           |
|  | 1906/10                                 | 20,55                     | 16,29                     | 16,19   | 11,56                               | 13,81    | 15,21                                 | 16,20  | 17,43         | 14,27          | 14,87  |           |
|  | 11                                      | 21,62                     | 15,27                     | 16,05   | 11,56                               | 14,36    | 15,77                                 | 16,00  | 17,51         | 14,49          | 15,05  |           |
|  | 12                                      | 21,20                     | 16,09                     | 16,22   | 10,91                               | 15,65    | 16,40                                 | 16,00  | 17,94         | 14,94          | 15,44  |           |
|  | 13                                      | 21,96                     | 15,62                     | 16,76   | 11,06                               | 16,23    | 17,46                                 | 16,50  | 18,20         | 15,45          | 15,83  |           |

## 16. Der Seeverkehr in den deutschen Häfen

(Statistik des Deutschen Reichs, Band 273)

Vgl. Statistisches Handbuch für das Deutsche Reich, Teil I, Seite 387—417

Die Größe der Schiffe ist nach dem Netto-Raumgehalt angegeben. Schiffe, die auf einer Reise mehrere deutsche Häfen berührten, sind nur einmal als angekommen oder abgegangen gezählt.

## a. Der Seeverkehr im Jahre 1913 im Vergleich mit den Vorjahren

| Art des Verkehrs   | Im Jahre | Seeschiffe sind in deutschen Häfen zu Handelszwecken |            |               |            |            |            |               |            |
|--|----------|--|------------|---------------|------------|------------|------------|---------------|------------|
|  |          | angekommen   |            |               |            | abgegangen |            |               |            |
|  |          | überhaupt  |            | davon beladen |            | überhaupt  |            | davon beladen |            |
|  | Schiffe  | Reg.-Tons  | Schiffe    | Reg.-Tons     | Schiffe    | Reg.-Tons  | Schiffe    | Reg.-Tons     |            |
| Angekommene und abgegangene Schiffe (im ganzen)                    | 1873     | 48 004   | 6 240 593  | 39 455        | 5 601 203  | 46 683     | 6 100 982  | 31 040        | 4 185 412  |
|  | 83       | 56 999   | 9 386 818  | 46 007        | 8 379 541  | 56 967     | 9 471 730  | 43 095        | 6 932 267  |
|  | 93       | 66 655   | 14 621 634 | 57 224        | 13 582 967 | 67 219     | 14 734 653 | 49 815        | 10 008 581 |
|  | 1903     | 90 829   | 20 886 048 | 80 523        | 19 254 150 | 91 510     | 20 978 515 | 67 552        | 14 318 314 |
|  | 12       | 114 407  | 32 541 458 | 101 915       | 29 763 394 | 113 931    | 32 606 653 | 83 635        | 22 066 632 |
|  | 13       | 115 966  | 34 772 177 | 102 553       | 31 783 761 | 117 375    | 34 921 806 | 88 057        | 23 832 113 |
| Darunter Dampfschiffe  | 1873     | 8 712  | 3 267 219  | 7 998         | 3 014 463  | 8 377      | 3 171 568  | 6 829         | 2 550 088  |
|  | 83       | 17 748   | 6 847 556  | 16 067        | 6 194 249  | 17 841     | 6 925 002  | 14 478        | 5 105 352  |
|  | 93       | 31 032   | 12 406 770 | 29 445        | 11 642 490 | 31 189     | 12 482 780 | 25 127        | 8 574 000  |
|  | 1903     | 53 362   | 18 263 823 | 51 090        | 17 072 618 | 53 574     | 18 348 669 | 42 472        | 12 476 481 |
|  | 12       | 75 079   | 29 001 122 | 71 771        | 27 019 612 | 74 025     | 29 046 505 | 56 939        | 19 516 233 |
|  | 13       | 76 551   | 31 307 049 | 72 654        | 29 095 412 | 77 143     | 31 421 344 | 61 044        | 21 213 780 |
|  |          | aus Häfen  |            |               |            | nach Häfen |            |               |            |
|  |          | der in der Vorpalte bezeichneten Ländergebiete:      |            |               |            |            |            |               |            |
| 1. Deutschen Häfen <sup>1)</sup>                                   | 1873     | 22 384   | 1 017 564  | 16 059        | 659 102    | 21 653     | 938 297    | 15 921        | 660 649    |
|  | 83       | 32 960   | 1 560 523  | 26 072        | 1 165 238  | 32 832     | 1 565 637  | 25 028        | 1 176 714  |
|  | 93       | 41 746   | 3 162 988  | 34 240        | 2 634 569  | 42 305     | 3 193 745  | 34 208        | 2 646 865  |
|  | 1903     | 54 056   | 4 697 534  | 46 481        | 3 851 188  | 54 526     | 4 629 244  | 46 142        | 3 800 924  |
|  | 12       | 65 901   | 7 051 409  | 57 315        | 5 478 158  | 65 079     | 7 065 821  | 55 319        | 5 608 640  |
|  | 13       | 67 726   | 7 669 529  | 58 743        | 5 905 047  | 68 258     | 7 786 960  | 57 935        | 6 083 691  |
| Darunter Dampfschiffe  | 1873     | 2 190  | 327 797    | 1 743         | 216 335    | 1 948      | 263 288    | 1 618         | 204 931    |
|  | 83       | 6 593  | 859 607    | 5 815         | 644 357    | 6 596      | 873 247    | 5 885         | 674 135    |
|  | 93       | 15 843   | 2 231 256  | 14 924        | 1 905 047  | 15 915     | 2 248 492  | 14 961        | 1 921 955  |
|  | 1903     | 29 703   | 3 342 938  | 28 418        | 2 755 667  | 29 687     | 3 250 397  | 28 375        | 2 715 221  |
|  | 12       | 40 793   | 4 826 144  | 38 935        | 3 818 676  | 39 776     | 4 874 311  | 37 915        | 3 950 910  |
|  | 13       | 42 985   | 5 512 759  | 40 653        | 4 283 661  | 43 038     | 5 620 084  | 40 708        | 4 423 811  |
| 2. Außer-deutschen europäischen Häfen (einschl. der Hochseeflotte) | 1873     | 23 843   | 4 042 228  | 21 622        | 3 762 357  | 23 615     | 4 168 592  | 13 922        | 2 661 902  |
|  | 83       | 21 992   | 5 893 073  | 17 891        | 5 282 790  | 22 549     | 6 333 646  | 16 533        | 4 219 856  |
|  | 93       | 22 728   | 7 860 317  | 20 803        | 7 350 069  | 23 185     | 8 527 200  | 14 036        | 4 625 069  |
|  | 1903     | 34 515   | 10 491 142 | 31 786        | 9 707 238  | 35 248     | 11 642 299 | 19 791        | 6 052 488  |
|  | 12       | 45 365   | 16 074 288 | 41 460        | 14 873 324 | 46 629     | 18 144 179 | 26 235        | 9 404 705  |
|  | 13       | 45 114   | 17 210 692 | 40 690        | 16 008 634 | 46 837     | 19 122 781 | 27 959        | 10 050 105 |
| Darunter Dampfschiffe  | 1873     | 6 221  | 2 417 231  | 5 954         | 2 275 937  | 6 144      | 2 390 731  | 4 928         | 1 829 186  |
|  | 83       | 10 512   | 4 913 117  | 9 612         | 4 476 769  | 10 701     | 5 112 475  | 8 052         | 3 494 497  |
|  | 93       | 13 669   | 7 108 687  | 13 001        | 6 670 616  | 13 965     | 7 543 333  | 8 968         | 4 194 323  |
|  | 1903     | 21 689   | 9 524 885  | 20 702        | 8 920 951  | 22 376     | 10 661 839 | 12 683        | 5 540 632  |
|  | 12       | 31 345   | 15 007 286 | 29 896        | 14 037 093 | 32 197     | 17 017 126 | 17 091        | 8 716 627  |
|  | 13       | 30 646   | 16 167 990 | 29 087        | 15 207 327 | 31 999     | 18 055 296 | 18 339        | 9 347 367  |
| 3. Außereuropäischen Häfen   | 1873     | 1 777  | 1 180 801  | 1 774         | 1 179 744  | 1 415      | 994 093    | 1 197         | 862 861    |
|  | 83       | 2 047  | 1 933 222  | 2 044         | 1 931 513  | 1 586      | 1 572 447  | 1 534         | 1 535 697  |
|  | 93       | 2 181  | 3 598 329  | 2 181         | 3 598 329  | 1 729      | 3 013 708  | 1 571         | 2 736 647  |
|  | 1903     | 2 258  | 5 697 372  | 2 256         | 5 695 724  | 1 736      | 4 706 972  | 1 619         | 4 464 902  |
|  | 12       | 3 141  | 9 415 761  | 3 140         | 9 411 912  | 2 223      | 7 396 653  | 2 081         | 7 053 287  |
|  | 13       | 3 126  | 9 891 956  | 3 120         | 9 870 080  | 2 280      | 8 012 065  | 2 163         | 7 698 317  |
| Darunter Dampfschiffe  | 1873     | 301  | 522 191    | 301           | 522 191    | 285        | 517 549    | 283           | 515 971    |
|  | 83       | 643  | 1 074 832  | 640           | 1 073 123  | 544        | 939 280    | 541           | 936 720    |
|  | 93       | 1 520  | 3 066 827  | 1 520         | 3 066 827  | 1 309      | 2 690 955  | 1 198         | 2 457 722  |
|  | 1903     | 1 970  | 5 396 000  | 1 970         | 5 396 000  | 1 511      | 4 436 433  | 1 414         | 4 220 628  |
|  | 12       | 2 941  | 9 167 692  | 2 940         | 9 163 843  | 2 052      | 7 155 068  | 1 933         | 6 848 696  |
|  | 13       | 2 920  | 9 626 300  | 2 914         | 9 604 424  | 2 106      | 7 745 964  | 1 997         | 7 442 602  |

<sup>1)</sup> Die Häfen der deutschen Schutzgebiete sind nicht als deutsche gerechnet, sondern unter Ziffer 3 mitenthalten.

## 16 b. Der Seeverkehr in den deutschen Häfen im Jahre 1913 nach Herkunft und Bestimmung

| Länder<br>der Herkunft und<br>Bestimmung                              | Seeschiffe angekommen von<br>den nebenbezeichneten Ländern oder Küstenstrecken |           |               |           | Seeschiffe abgegangen nach<br>den nebenbezeichneten Ländern oder Küstenstrecken |           |               |           |
|---|--|-----------|---------------|-----------|---|-----------|---------------|-----------|
|   | überhaupt  |           | davon beladen |           | überhaupt   |           | davon beladen |           |
|   | Schiffe  | Reg.-Tons | Schiffe       | Reg.-Tons | Schiffe   | Reg.-Tons | Schiffe       | Reg.-Tons |
| <b>Küstenverkehr</b>  |  |           |               |           |   |           |               |           |
| (b. i. Verkehr zwischen deutschen Häfen)                              |  |           |               |           |   |           |               |           |
| Deutsches Küstengebiet . . .  | 67 726   | 7 669 529 | 58 743        | 5 905 047 | 68 258  | 7 786 960 | 57 935        | 6 083 691 |
| dagegen im Jahre 1912   | 65 901   | 7 051 409 | 57 315        | 5 478 158 | 65 079  | 7 065 821 | 55 319        | 5 608 640 |
| » » » 03  | 54 056   | 4 697 534 | 46 481        | 3 851 188 | 54 526  | 4 629 244 | 46 142        | 3 800 924 |
| » » » 1893  | 41 746   | 3 162 988 | 34 240        | 2 634 569 | 42 305  | 3 193 745 | 34 208        | 2 646 865 |
| » » » 83  | 32 960   | 1 560 523 | 26 072        | 1 165 238 | 32 832  | 1 565 637 | 25 028        | 1 176 714 |
| » » » 73  | 22 384   | 1 017 564 | 16 059        | 659 102   | 21 653  | 938 297   | 15 921        | 660 649   |
| <b>Auslandsseeverkehr <sup>1)</sup></b>                               |  |           |               |           |   |           |               |           |
| Außerdeutsches Europa   |  |           |               |           |   |           |               |           |
| Europäisches Rußland am Weiß.<br>Meere und Eismeer . . . . .          | 16   | 11 647    | 15            | 11 570    | 21  | 16 207    | 11            | 5 327     |
| Europäisches Rußland a. d. Ost-<br>see (ohne Finnland) . . . . .      | 1 505  | 730 378   | 1 422         | 687 615   | 1 910   | 1 044 862 | 1 280         | 585 717   |
| Europäisches Rußland am<br>Schwarzen u. Asowschen Meere               | 393  | 906 889   | 393           | 906 889   | 21  | 37 656    | 21            | 37 656    |
| Finnland . . . . .  | 1 122  | 402 542   | 1 064         | 377 872   | 1 424   | 681 472   | 868           | 349 081   |
| Schweden an der Ostsee einschl.<br>Sund und Kattegat . . . . .        | 7 580  | 2 810 296 | 7 269         | 2 729 364 | 6 927   | 2 783 297 | 4 911         | 1 815 402 |
| Schweden am Skagerrak . . . . .                                       | 961  | 101 763   | 956           | 100 488   | 265   | 36 104    | 151           | 16 197    |
| Norwegen am Skagerrak . . . . .                                       | 671  | 198 470   | 642           | 184 566   | 558   | 219 869   | 496           | 179 409   |
| Norwegen am Atlantischen Meere  | 572  | 491 264   | 555           | 483 465   | 488   | 445 242   | 221           | 110 235   |
| Norwegen am Eismeer und<br>Spitzbergen . . . . .                      | 46   | 55 474    | 46            | 55 474    | 126   | 108 748   | 126           | 108 748   |
| Dänemark an der Ostsee einschl.<br>Sund, Belte und Kattegat . . . . . | 11 750   | 2 431 005 | 8 559         | 2 089 207 | 13 055  | 2 460 994 | 10 722        | 2 268 396 |
| Dänemark an der Nordsee und<br>am Skagerrak . . . . .                 | 238  | 55 428    | 151           | 31 627    | 470   | 56 589    | 463           | 55 857    |
| Dänische Besitzungen Färöer,<br>Island . . . . .                      | 10   | 2 659     | 10            | 2 659     | 5   | 1 111     | 4             | 904       |
| Großbritannien, Küste an der<br>Nordsee . . . . .                     | 7 353  | 5 482 365 | 7 154         | 5 280 878 | 7 387   | 6 099 739 | 3 388         | 1 967 921 |
| Großbritannien, Küste a. Engl.<br>Kanal einschl. d. Kanalinseln       | 221  | 80 892    | 208           | 74 542    | 233   | 95 813    | 210           | 73 210    |
| Großbritannien, Westküste einschl.<br>Island . . . . .                | 682  | 485 357   | 649           | 432 027   | 1 483   | 2 211 104 | 730           | 500 718   |

<sup>1)</sup> Bei jedem Lande der Herkunft oder der Bestimmung ist in der Hauptzeile der unmittelbare Verkehr dargestellt, darunter in nautischen Ästern der Zwischenverkehr. Im unmittelbaren Verkehr werden die Reisen für diejenigen Länder gezählt, in denen sie begonnen oder geendet haben, im Zwischenverkehr für jedes Land, das außer dem Herkunfts- und Bestimmungsland angefahren wird. Dabei wird jede Fahrt für jede Küstenstrecke nur einmal gezählt, auch wenn mehrere Häfen der gleichen Küstenstrecke aufgesucht werden. Die Zahlen des unmittelbaren und des Zwischenverkehrs zusammen ergeben die Verkehrsverbindungen, die zwischen dem deutschen Küstengebiet einerseits und den verschiedenen fremden Ländern andererseits bestanden haben.

Die Summenzahlen beziehen sich nur auf den unmittelbaren Verkehr.

16b. Der Seeverkehr in den deutschen Häfen im Jahre 1913 nach Herkunft  
und Bestimmung

| Länder<br>der Herkunft und<br>Bestimmung                          | Seeschiffe angekommen von<br>den nebenbezeichneten Ländern oder Küstenstrecken |            |               |            | Seeschiffe abgegangen nach |            |               |            |
|---|--|------------|---------------|------------|----------------------------|------------|---------------|------------|
|   | überhaupt  |            | davon beladen |            | überhaupt                  |            | davon beladen |            |
|   | Schiffe  | Reg.-Tons  | Schiffe       | Reg.-Tons  | Schiffe                    | Reg.-Tons  | Schiffe       | Reg.-Tons  |
| Britische Besiz. Gibraltar . . . . .                              | 1  | 588        | 1             | 588        | 1                          | 1 042      | 1             | 1 042      |
|   | 36   | 165 425    | 36            | 165 425    | 73                         | 194 696    | 73            | 194 696    |
| Britische Besiz. Malta, Gozo usw.                                 | —  | —          | —             | —          | 6                          | 12 362     | 6             | 12 362     |
|   | 94   | 189 706    | 94            | 189 706    | 39                         | 65 506     | 39            | 65 506     |
| Niederlande . . . . .   | 1 829  | 886 747    | 1 597         | 667 347    | 2 038                      | 974 883    | 1 576         | 722 691    |
|   | 620  | 1 035 120  | 620           | 1 035 120  | 600                        | 893 876    | 600           | 893 876    |
| Belgien . . . . .   | 603  | 535 429    | 516           | 437 631    | 600                        | 590 707    | 478           | 341 164    |
|   | 312  | 1 095 311  | 312           | 1 095 311  | 754                        | 2 281 831  | 754           | 2 281 831  |
| Frankreich am Atlantisch. Meere<br>einschl. des Englischen Kanals | 294  | 203 792    | 222           | 132 151    | 538                        | 336 754    | 519           | 318 596    |
|   | 448  | 2 443 035  | 448           | 2 443 035  | 307                        | 2 134 154  | 307           | 2 134 154  |
| Frankreich am Mittelländ. Meere<br>einschl. Korsika und Monaco    | 31   | 39 670     | 31            | 39 670     | 12                         | 16 007     | 12            | 16 007     |
|   | 112  | 345 182    | 112           | 345 182    | 50                         | 120 404    | 50            | 120 404    |
| Spanien am Atlantischen Meere                                     | 236  | 272 279    | 235           | 270 894    | 39                         | 30 129     | 31            | 26 554     |
|   | 174  | 614 393    | 174           | 614 393    | 191                        | 774 711    | 191           | 774 711    |
| Spanien am Mittelländ. Meere                                      | 266  | 273 589    | 265           | 271 949    | 36                         | 33 342     | 35            | 32 398     |
|   | 62   | 65 532     | 62            | 65 532     | 94                         | 142 719    | 94            | 142 719    |
| Portugal . . . . .  | 96   | 74 717     | 96            | 74 717     | 98                         | 79 757     | 98            | 79 757     |
|   | 261  | 872 456    | 261           | 872 456    | 296                        | 1 072 233  | 296           | 1 072 233  |
| Azoren . . . . .  | 30   | 16 692     | 30            | 16 692     | 27                         | 14 556     | 27            | 14 556     |
|   | 3  | 4 976      | 3             | 4 976      | 2                          | 5 299      | 2             | 5 299      |
| Italien . . . . .   | 59   | 73 242     | 58            | 72 692     | 177                        | 233 394    | 171           | 222 721    |
|   | 191  | 499 192    | 191           | 499 192    | 78                         | 347 680    | 78            | 347 680    |
| Österreich-Ungarn . . . . .                                       | 39   | 62 365     | 37            | 52 535     | 7                          | 20 469     | 6             | 13 163     |
|   | 2  | 6 061      | 2             | 6 061      | 38                         | 59 620     | 38            | 59 620     |
| Griechenland . . . . .  | 25   | 37 833     | 24            | 36 205     | 9                          | 16 820     | 9             | 16 820     |
|   | 43   | 72 942     | 43            | 72 942     | 51                         | 93 305     | 51            | 93 305     |
| Europäische Türkei einschl. Kreta                                 | 14   | 24 840     | 14            | 24 840     | 15                         | 24 190     | 15            | 24 190     |
|   | 68   | 117 230    | 68            | 117 230    | 59                         | 108 431    | 59            | 108 431    |
| Bulgarien . . . . .   | 2  | 3 962      | 2             | 3 962      | 2                          | 3 369      | 2             | 3 369      |
|   | 12   | 21 788     | 12            | 21 788     | 9                          | 17 977     | 9             | 17 977     |
| Rumänien . . . . .  | 48   | 99 783     | 48            | 99 783     | 28                         | 54 336     | 24            | 46 134     |
|   | 5  | 12 716     | 5             | 12 716     | 2                          | 3 812      | 2             | 3 812      |
| Hochseefischerei . . . . .  | 8 421  | 358 735    | 8 421         | 358 735    | 8 831                      | 381 857    | 1 347         | 83 803     |
| Zus. außerdeutsches Europa  | 45 114   | 17 210 692 | 40 690        | 16 008 634 | 46 837                     | 19 122 781 | 27 959        | 10 050 105 |
| dagegen im Jahre 1912   | 45 365   | 16 074 288 | 41 460        | 14 873 324 | 46 629                     | 18 144 179 | 26 235        | 9 404 705  |
| » » » 03  | 34 515   | 10 491 142 | 31 786        | 9 707 238  | 35 248                     | 11 642 299 | 19 791        | 6 052 488  |
| » » » 1893  | 22 728   | 7 860 317  | 20 803        | 7 350 069  | 23 185                     | 8 527 200  | 14 036        | 4 625 069  |
| » » » 83  | 21 992   | 5 893 073  | 17 891        | 5 282 790  | 22 549                     | 6 333 646  | 16 533        | 4 219 856  |
| » » » 73  | 23 843   | 4 042 228  | 21 622        | 3 762 357  | 23 615                     | 4 168 592  | 13 922        | 2 661 902  |
| <b>Deutsche Schutzgebiete</b>                                     |  |            |               |            |                            |            |               |            |
| Togo . . . . .  | 67   | 166 151    | 67            | 166 151    | 60                         | 146 649    | 60            | 146 649    |
| Kamerun . . . . .   | 30   | 89 393     | 30            | 89 393     | 39                         | 114 964    | 39            | 114 964    |
|   | 17   | 44 461     | 17            | 44 461     | 3                          | 7 575      | 3             | 7 575      |
| Südwestafrika . . . . .   | 16   | 55 140     | 16            | 55 140     | 25                         | 83 991     | 25            | 83 991     |
|   | 29   | 108 701    | 29            | 108 701    | 31                         | 116 049    | 31            | 116 049    |
| Ostafrika . . . . .   | 3  | 10 337     | 3             | 10 337     | 4                          | 10 855     | 4             | 10 855     |
|   | 34   | 129 470    | 34            | 129 470    | 34                         | 119 724    | 34            | 119 724    |
| Kiautschou . . . . .  | 2  | 13 130     | 2             | 13 130     | 4                          | 23 017     | 4             | 23 017     |
|   | 35   | 158 412    | 35            | 158 412    | 37                         | 161 741    | 37            | 161 741    |

## 16b. Der Seeverkehr in den deutschen Häfen im Jahre 1913 nach Herkunft und Bestimmung

| Länder<br>der Herkunft und<br>Bestimmung                            | Seeschiffe angekommen von<br>den nebenbezeichneten Ländern oder Küstenstreifen |           |               |           | Seeschiffe abgegangen nach |           |               |           |
|---|--|-----------|---------------|-----------|----------------------------|-----------|---------------|-----------|
|   | überhaupt  |           | davon beladen |           | überhaupt                  |           | davon beladen |           |
|   | Schiffe  | Reg.-Tons | Schiffe       | Reg.-Tons | Schiffe                    | Reg.-Tons | Schiffe       | Reg.-Tons |
| Karolinen, Palau-Inseln und<br>Marianen .....                       | 1  | 3 021     | 1             | 3 021     | —                          | —         | —             | —         |
| Marshall-Inseln .....   | 6  | 16 221    | 6             | 16 221    | —                          | —         | —             | —         |
| Zus. deutsche Schutzgebiete   | 58   | 187 242   | 58            | 187 242   | 72                         | 232 827   | 72            | 232 827   |
| dagegen im Jahre 1912   | 68   | 220 020   | 68            | 220 020   | 70                         | 216 355   | 70            | 216 355   |
| »   »   »   03  | 55   | 135 967   | 55            | 135 967   | 68                         | 169 095   | 67            | 168 941   |
| »   »   »   1893  | 16   | 25 743    | 16            | 25 743    | 17                         | 25 797    | 17            | 25 797    |
| <b>Amerika</b>  |  |           |               |           |                            |           |               |           |
| Brit. Nordamerika am Atl. Meere<br>einschl. der Bermuda-Inseln      | 32   | 83 057    | 32            | 83 057    | 16                         | 43 533    | 9             | 25 887    |
| Brit. Nordamerika am Stillen<br>Meere .....                         | 2  | 9 139     | 2             | 9 139     | 9                          | 45 573    | 9             | 45 573    |
| Verein. Staaten von Amerika<br>am Atlantischen Meere .....          | 1  | 2 782     | 1             | 2 782     | 9                          | 30 192    | 9             | 30 192    |
| Verein. Staaten von Amerika<br>am Stillen Meere und Alaska          | 881  | 3 939 152 | 877           | 3 922 729 | 571                        | 3 105 568 | 482           | 2 861 110 |
| Mexiko am Atlantischen Meere  | 12   | 27 245    | 12            | 27 245    | 1                          | 4 784     | 1             | 4 784     |
| Mexiko am Stillen Meere   | 18   | 60 277    | 18            | 60 277    | 27                         | 87 457    | 27            | 87 457    |
| Mexiko am Atlantischen Meere  | 1  | 4 437     | 1             | 4 437     | —                          | —         | —             | —         |
| Mexiko am Stillen Meere   | 66   | 175 240   | 66            | 175 240   | 61                         | 189 414   | 58            | 179 717   |
| Guatemala am Atlantischen<br>Meere .....                            | —  | —         | —             | —         | 25                         | 58 114    | 25            | 58 114    |
| Guatemala am Stillen Meere  | 3  | 9 632     | 3             | 9 632     | 1                          | 4 449     | 1             | 4 449     |
| Honduras am Atlantischen<br>Meere .....                             | 4  | 9 814     | 4             | 9 814     | 24                         | 56 334    | 24            | 56 334    |
| Honduras am Stillen Meere   | 19   | 44 790    | 19            | 44 790    | —                          | —         | —             | —         |
| Britisch Honduras .....   | —  | —         | —             | —         | 2                          | 6 736     | 2             | 6 736     |
| San Salvador .....  | 7  | 21 042    | 7             | 21 042    | 7                          | 24 558    | 7             | 24 558    |
| Nicaragua am Atlantischen<br>Meere .....                            | 1  | 2 070     | 1             | 2 070     | —                          | —         | —             | —         |
| Nicaragua am Stillen Meere  | 6  | 18 283    | 6             | 18 283    | 3                          | 10 409    | 3             | 10 409    |
| Costarica am Atlantischen<br>Meere .....                            | 1  | 2 129     | 1             | 2 129     | —                          | —         | —             | —         |
| Costarica am Stillen Meere  | 10   | 30 844    | 10            | 30 844    | 10                         | 35 638    | 10            | 35 638    |
| Dänische Besitzungen i. Westindien                                  | 1  | 664       | 1             | 664       | —                          | —         | —             | —         |
| Britische Besitzung. i. Westindien<br>einschl. der Bahama-Inseln .. | 8  | 24 749    | 8             | 24 749    | 8                          | 26 285    | 8             | 26 285    |
| Niederländische Besitzungen in<br>Westindien .....                  | 8  | 17 636    | 8             | 17 636    | —                          | —         | —             | —         |
| Verein. Staaten von Amerika<br>in Westindien .....                  | 6  | 15 210    | 6             | 15 210    | 24                         | 56 734    | 24            | 56 734    |
| Verein. Staaten von Amerika<br>in Westindien .....                  | 1  | 3 647     | 1             | 3 647     | —                          | —         | —             | —         |
| Cuba .....  | 10   | 31 634    | 10            | 31 634    | 1                          | 3 089     | 1             | 3 089     |
| Haiti und San Domingo .....   | —  | —         | —             | —         | 1                          | 2 127     | 1             | 2 127     |
| Panama am Atlantischen Meere  | 63   | 133 707   | 63            | 133 707   | 79                         | 165 109   | 79            | 165 109   |
| Columbien am Atlantischen<br>Meere .....                            | 15   | 21 031    | 15            | 21 031    | 6                          | 15 672    | 4             | 7 021     |
| Columbien am Stillen Meere  | 42   | 86 815    | 42            | 86 815    | 23                         | 45 779    | 23            | 45 779    |
| Verein. Staaten von Amerika<br>in Westindien .....                  | 10   | 18 088    | 10            | 18 088    | 5                          | 9 506     | 5             | 9 506     |
| Verein. Staaten von Amerika<br>in Westindien .....                  | 26   | 61 182    | 26            | 61 182    | 21                         | 49 148    | 21            | 49 148    |
| Verein. Staaten von Amerika<br>in Westindien .....                  | 2  | 4 357     | 2             | 4 357     | —                          | —         | —             | —         |
| Verein. Staaten von Amerika<br>in Westindien .....                  | 10   | 21 906    | 10            | 21 906    | 13                         | 29 178    | 13            | 29 178    |
| Cuba .....  | 13   | 13 425    | 13            | 13 425    | 37                         | 88 977    | 37            | 88 977    |
| Haiti und San Domingo .....   | 41   | 155 055   | 41            | 155 055   | 50                         | 168 804   | 50            | 168 804   |
| Panama am Atlantischen Meere  | 25   | 46 418    | 25            | 46 418    | 11                         | 23 506    | 10            | 22 676    |
| Columbien am Atlantischen<br>Meere .....                            | 14   | 28 346    | 14            | 28 346    | —                          | —         | —             | —         |
| Columbien am Stillen Meere  | 12   | 27 295    | 12            | 27 295    | 5                          | 9 605     | 5             | 9 605     |
| Columbien am Atlantischen<br>Meere .....                            | 15   | 35 088    | 15            | 35 088    | 29                         | 66 377    | 29            | 66 377    |
| Columbien am Stillen Meere  | 8  | 10 719    | 8             | 10 719    | —                          | —         | —             | —         |
| Columbien am Atlantischen<br>Meere .....                            | 20   | 46 668    | 20            | 46 668    | 25                         | 58 580    | 25            | 58 580    |

16b. Der Seeverkehr in den deutschen Häfen im Jahre 1913 nach Herkunft  
und Bestimmung

| Länder<br>der Herkunft und<br>Bestimmung                         | Seeschiffe angekommen von                         |           |               |           | Seeschiffe abgegangen nach |           |               |           |
|--|---|-----------|---------------|-----------|----------------------------|-----------|---------------|-----------|
|  | den nebenbezeichneten Ländern oder Küstenstrecken |           |               |           |                            |           |               |           |
|  | überhaupt   |           | davon beladen |           | überhaupt                  |           | davon beladen |           |
|  | Schiffe   | Reg.-Tons | Schiffe       | Reg.-Tons | Schiffe                    | Reg.-Tons | Schiffe       | Reg.-Tons |
| Venezuela .....  | 23  | 17 296    | 23            | 17 296    | 20                         | 17 112    | 20            | 17 112    |
|  | 18  | 35 597    | 18            | 35 597    | 6                          | 12 050    | 6             | 12 050    |
| Britisch Guyana .....  | 4   | 9 322     | 4             | 9 322     | —                          | —         | —             | —         |
|  | 1   | 2 687     | 1             | 2 687     | 1                          | 1 323     | 1             | 1 323     |
| Brasilien .....  | 164   | 438 877   | 163           | 437 064   | 223                        | 539 129   | 223           | 539 129   |
|  | 96  | 471 049   | 95            | 470 458   | 85                         | 426 550   | 85            | 426 550   |
| Uruguay .....  | 9   | 14 634    | 9             | 14 634    | 3                          | 8 052     | 3             | 8 052     |
|  | 207   | 844 113   | 207           | 844 113   | 160                        | 694 316   | 160           | 694 316   |
| Argentinien .....  | 326   | 1 103 403 | 325           | 1 099 763 | 184                        | 777 284   | 183           | 776 282   |
|  | 6   | 12 461    | 5             | 11 464    | 2                          | 7 823     | 2             | 7 823     |
| Britisch Süd-Georgien .....                                      | 1   | 2 016     | 1             | 2 016     | 1                          | 2 016     | 1             | 2 016     |
| Süd-Setlandinseln .....  | 2   | 4 844     | 2             | 4 844     | —                          | —         | —             | —         |
| Chile .....  | 130   | 317 958   | 130           | 317 958   | 50                         | 119 533   | 50            | 119 533   |
|  | 84  | 296 054   | 84            | 296 054   | 91                         | 329 562   | 91            | 329 562   |
| Peru .....   | 58  | 208 232   | 58            | 208 232   | 77                         | 249 759   | 77            | 249 759   |
|  | 15  | 46 171    | 15            | 46 171    | 24                         | 78 908    | 24            | 78 908    |
| Ecuador .....  | 13  | 40 226    | 13            | 40 226    | 13                         | 39 725    | 13            | 39 725    |
|  | 3   | 9 732     | 3             | 9 732     | 6                          | 19 598    | 6             | 19 598    |
| Zus. Amerika   | 1 827   | 6 589 698 | 1 821         | 6 567 822 | 1 362                      | 5 449 159 | 1 259         | 5 166 875 |
| dagegen im Jahre 1912  | 1 818   | 6 145 634 | 1 818         | 6 145 634 | 1 351                      | 5 001 763 | 1 233         | 4 700 039 |
| » » » 03   | 1 551   | 4 152 567 | 1 549         | 4 150 919 | 1 082                      | 3 233 487 | 980           | 3 026 063 |
| » » » 1893   | 1 699   | 2 759 292 | 1 699         | 2 759 292 | 1 340                      | 2 385 356 | 1 185         | 2 112 047 |
| » » » 83   | 1 747   | 1 653 841 | 1 747         | 1 653 841 | 1 370                      | 1 402 161 | 1 324         | 1 369 872 |
| » » » 73   | 1 511   | 1 037 284 | 1 508         | 1 036 227 | 1 246                      | 917 906   | 1 055         | 803 907   |
| Afrika   |   |           |               |           |                            |           |               |           |
| Egypten am Mitteländischen<br>Meere .....                        | 47  | 86 676    | 47            | 86 676    | 39                         | 70 787    | 39            | 70 787    |
|  | 283   | 997 872   | 283           | 997 872   | 234                        | 772 450   | 234           | 772 450   |
| Eripolis .....   | 5   | 6 024     | 5             | 6 024     | 4                          | 5 416     | 4             | 5 416     |
|  | 2   | 2 981     | 2             | 2 981     | 11                         | 14 957    | 11            | 14 957    |
| Tunis .....  | 59  | 82 684    | 59            | 82 684    | 1                          | 1 150     | 1             | 1 150     |
|  | 29  | 35 256    | 29            | 35 256    | 12                         | 17 555    | 12            | 17 555    |
| Algerien .....   | 63  | 96 581    | 63            | 96 581    | 26                         | 39 835    | 26            | 39 835    |
|  | 144   | 359 319   | 144           | 359 319   | 82                         | 278 487   | 82            | 278 487   |
| Spanische Besitzungen in Nord-<br>afrika .....                   | 3   | 3 103     | 3             | 3 103     | 11                         | 10 797    | 11            | 10 797    |
|  | 3   | 3 473     | 3             | 3 473     | 4                          | 4 783     | 4             | 4 783     |
| Marokko am Mitteländischen<br>Meere .....                        | 10  | 9 768     | 10            | 9 768     | 2                          | 1 762     | 2             | 1 762     |
|  | 42  | 113 934   | 42            | 113 934   | 64                         | 130 571   | 64            | 130 571   |
| Marokko am Atlantischen Meere                                    | 45  | 45 940    | 45            | 45 940    | 56                         | 57 107    | 56            | 57 107    |
|  | 4   | 7 061     | 4             | 7 061     | 1                          | 3 909     | 1             | 3 909     |
| Kanarische Inseln .....  | 30  | 27 292    | 30            | 27 292    | 1                          | 958       | 1             | 958       |
|  | 340   | 968 753   | 340           | 968 753   | 223                        | 561 957   | 223           | 561 957   |
| Madeira u. Kapverdische Inseln                                   | —   | —         | —             | —         | 2                          | 1 411     | 2             | 1 411     |
|  | 282   | 921 554   | 282           | 921 554   | 159                        | 519 423   | 159           | 519 423   |
| Britische Besitzungen in West-<br>afrika einschl. Walvischbai .. | 104   | 187 593   | 104           | 187 593   | 95                         | 167 226   | 95            | 167 226   |
|  | 109   | 260 499   | 109           | 260 499   | 90                         | 218 753   | 90            | 218 753   |
| Französische Besitzungen in West-<br>afrika .....                | 83  | 128 459   | 83            | 128 459   | 48                         | 87 938    | 48            | 87 938    |
|  | 115   | 287 455   | 115           | 287 455   | 71                         | 184 086   | 71            | 184 086   |
| Spanische Besitzungen in West-<br>afrika .....                   | 3   | 7 457     | 3             | 7 457     | —                          | —         | —             | —         |
|  | 25  | 59 890    | 25            | 59 890    | 12                         | 30 226    | 12            | 30 226    |

16b. Der Seeverkehr in den deutschen Häfen im Jahre 1913 nach Herkunft  
und Bestimmung

| Länder<br>der Herkunft und<br>Bestimmung   | Seeschiffe angekommen von<br>den nebenbezeichneten Ländern oder Küstenstrecken |           |               |           | Seeschiffe abgegangen nach |           |               |           |
|--|--|-----------|---------------|-----------|----------------------------|-----------|---------------|-----------|
|  | überhaupt  |           | davon beladen |           | überhaupt                  |           | davon beladen |           |
|  | Schiffe  | Reg.-Tons | Schiffe       | Reg.-Tons | Schiffe                    | Reg.-Tons | Schiffe       | Reg.-Tons |
| Portugiesische Besitzungen in<br>Westafrika . . . . .  | 9  | 21 407    | 9             | 21 407    | —                          | —         | —             | —         |
|  | 32   | 71 697    | 32            | 71 697    | 39                         | 104 178   | 39            | 104 178   |
| Siberia . . . . .  | 153  | 346 265   | 153           | 346 265   | 153                        | 348 812   | 153           | 348 812   |
| Belgisch Kongo . . . . .   | 12   | 28 137    | 12            | 28 137    | 2                          | 4 657     | 2             | 4 657     |
|  | 3  | 5 590     | 3             | 5 590     | 12                         | 29 543    | 12            | 29 543    |
| Kapland am Atlantischen Meere  | 2  | 9 183     | 2             | 9 183     | —                          | —         | —             | —         |
|  | 52   | 225 049   | 52            | 225 049   | 124                        | 456 805   | 124           | 456 805   |
| Kapland am Indischen Meere<br>und Natal . . . . .  | 40   | 167 449   | 40            | 167 449   | 47                         | 192 293   | 47            | 192 293   |
|  | 58   | 241 837   | 58            | 241 837   | 119                        | 447 084   | 119           | 447 084   |
| Anderer britische Besitzungen in<br>Ostafrika einschl. Sansibar und<br>der Inseln im Indischen Meere | 13   | 43 634    | 13            | 43 634    | 8                          | 28 388    | 8             | 28 388    |
|  | 32   | 118 596   | 32            | 118 596   | 28                         | 98 879    | 28            | 98 879    |
| Madagaskar und andere franz.<br>Besitzung im Indischen Meere   | 5  | 11 361    | 5             | 11 361    | 8                          | 18 747    | 8             | 18 747    |
|  | 12   | 41 029    | 12            | 41 029    | 3                          | 10 081    | 3             | 10 081    |
| Portugiesische Besitzungen in<br>Ostafrika . . . . .   | 47   | 200 999   | 47            | 200 999   | 60                         | 249 791   | 60            | 249 791   |
|  | 22   | 85 014    | 22            | 85 014    | 19                         | 69 785    | 19            | 69 785    |
| Französische Besitzungen am Roten<br>Meere . . . . .   | 11   | 35 103    | 11            | 35 103    | 15                         | 43 861    | 15            | 43 861    |
| Italienische Besitzungen am<br>Roten Meere . . . . .   | —  | —         | —             | —         | 1                          | 2 298     | 1             | 2 298     |
| Ägypten am Roten Meere . . . .   | 224  | 848 064   | 224           | 848 064   | 186                        | 659 236   | 186           | 659 236   |
| Zus. Afrika  | 580  | 1 163 747 | 580           | 1 163 747 | 410                        | 938 263   | 410           | 938 263   |
| dagegen im Jahre 1912  | 555  | 1 067 354 | 554           | 1 063 505 | 403                        | 915 126   | 398           | 910 661   |
| » » » 03   | 221  | 294 379   | 221           | 294 379   | 269                        | 459 231   | 267           | 455 078   |
| » » » 1893   | 135  | 161 112   | 135           | 161 112   | 164                        | 201 963   | 164           | 201 963   |
| » » » 83   | 101  | 70 528    | 98            | 68 819    | 120                        | 80 669    | 119           | 80 585    |
| » » » 73   | 59   | 16 736    | 59            | 16 736    | 67                         | 17 002    | 62            | 16 093    |
| <b>Asien</b>   |  |           |               |           |                            |           |               |           |
| Asiatisches Rußland am Schwar-<br>zen Meere . . . . .  | 117  | 251 204   | 117           | 251 204   | 37                         | 73 930    | 23            | 42 466    |
|  | 14   | 26 521    | 14            | 26 521    | 4                          | 7 581     | 4             | 7 581     |
| Asiatische Türkei am Schwarzen<br>Meere . . . . .  | 3  | 6 346     | 3             | 6 346     | 3                          | 5 599     | 3             | 5 599     |
|  | 25   | 43 851    | 25            | 43 851    | 16                         | 29 665    | 16            | 29 665    |
| Asiatische Türkei am Mittelländ.<br>Meere einschl. der Inseln . . . .                                | 32   | 51 363    | 32            | 51 363    | 7                          | 9 425     | 7             | 9 425     |
|  | 33   | 59 163    | 33            | 59 163    | 49                         | 86 667    | 49            | 86 667    |
| Cypern . . . . .   | 2  | 2 964     | 2             | 2 964     | —                          | —         | —             | —         |
| Britische Besitzungen in Arabien   | 86   | 375 429   | 86            | 375 429   | 56                         | 219 562   | 56            | 219 562   |
| Türkische Besitzungen in Arabien<br>und am Persischen Golfe . . . .                                  | 9  | 24 449    | 9             | 24 449    | 14                         | 36 338    | 14            | 36 338    |
|  | 2  | 5 767     | 2             | 5 767     | —                          | —         | —             | —         |
| Oman . . . . .   | 3  | 8 608     | 3             | 8 608     | 13                         | 35 934    | 13            | 35 934    |
|  | —  | —         | —             | —         | 1                          | 2 840     | 1             | 2 840     |
| Persien . . . . .  | 10   | 27 420    | 10            | 27 420    | 13                         | 35 934    | 13            | 35 934    |
| Brit. Bes. in Indien einschl. der<br>Ansiedlungen an der Straße<br>von Malakka und auf Borneo        | 200  | 598 938   | 200           | 598 938   | 100                        | 326 208   | 100           | 326 208   |
|  | 193  | 731 355   | 193           | 731 355   | 110                        | 441 928   | 110           | 441 928   |
| Niederländische Besitzungen in<br>Indien . . . . .   | 35   | 111 167   | 35            | 111 167   | 69                         | 219 026   | 69            | 219 026   |
|  | 45   | 149 048   | 45            | 149 048   | —                          | —         | —             | —         |



16b. Der Seeverkehr in den deutschen Häfen im Jahre 1913 nach Herkunft und Bestimmung

| Länder<br>der Herkunft und<br>Bestimmung   | Seeschiffe angekommen von<br>den nebenbezeichneten Ländern oder Küstenstreifen |           |               |           | Seeschiffe abgegangen nach |           |               |           |
|--|--|-----------|---------------|-----------|----------------------------|-----------|---------------|-----------|
|  | überhaupt  |           | davon beladen |           | überhaupt                  |           | davon beladen |           |
|  | Schiffe  | Reg.-Tons | Schiffe       | Reg.-Tons | Schiffe                    | Reg.-Tons | Schiffe       | Reg.-Tons |
| Französische Besitzungen in In-<br>dien und Indochina.....                           | 13   | 39 801    | 13            | 39 801    | —                          | —         | —             | —         |
|  | 7  | 21 195    | 7             | 21 195    | —                          | —         | —             | —         |
| Siam.....  | 11   | 33 752    | 11            | 33 752    | —                          | —         | —             | —         |
|  | —  | —         | —             | —         | 2                          | 7 953     | 2             | 7 953     |
| Philippinen und Suluinseln..   | 7  | 21 123    | 7             | 21 123    | —                          | —         | —             | —         |
|  | 12   | 49 243    | 12            | 49 243    | 35                         | 125 099   | 35            | 125 099   |
| China.....   | 7  | 21 090    | 7             | 21 090    | 9                          | 36 192    | 9             | 36 192    |
|  | 76   | 331 911   | 76            | 331 911   | 75                         | 306 358   | 75            | 306 358   |
| Britische Besitzungen in China.  | —  | —         | —             | —         | 7                          | 19 341    | 7             | 19 341    |
|  | 87   | 356 299   | 87            | 356 299   | 71                         | 288 081   | 71            | 288 081   |
| Japan einschl. Formosa und der<br>Erwerbungen auf dem asiati-<br>schen Festland..... | 61   | 260 515   | 61            | 260 515   | 66                         | 261 463   | 66            | 261 463   |
|  | 9  | 43 140    | 9             | 43 140    | 36                         | 118 785   | 36            | 118 785   |
| Korea.....   | 1  | 5 083     | 1             | 5 083     | —                          | —         | —             | —         |
|  | 1  | 5 085     | 1             | 5 085     | 3                          | 10 637    | 3             | 10 637    |
| Rußland am Stillen Meere ..  | 25   | 65 430    | 25            | 65 430    | 26                         | 69 635    | 26            | 69 635    |
|  | 1  | 3 161     | 1             | 3 161     | —                          | —         | —             | —         |
| Abrißes Asien.....   | —  | —         | —             | —         | 1                          | 579       | 1             | 579       |
| Zus. Asien   | 521  | 1 490 261 | 521           | 1 490 261 | 340                        | 1 060 576 | 326           | 1 029 112 |
| dagegen im Jahre 1912  | 576  | 1 578 237 | 576           | 1 578 237 | 292                        | 914 506   | 280           | 893 818   |
| » » » 03   | 370  | 919 171   | 370           | 919 171   | 239                        | 619 673   | 227           | 589 334   |
| » » » 1893   | 291  | 566 839   | 291           | 566 839   | 165                        | 317 925   | 162           | 314 173   |
| » » » 83   | 174  | 188 663   | 174           | 188 663   | 56                         | 53 091    | 53            | 50 031    |
| » » » 73   | 180  | 109 377   | 180           | 109 377   | 71                         | 41 127    | 56            | 29 930    |
| <b>Australien</b>  |  |           |               |           |                            |           |               |           |
| Australischer Bund: Festland<br>Australien und Tasmanien..                           | 120  | 407 264   | 120           | 407 264   | 92                         | 315 947   | 92            | 315 947   |
|  | —  | —         | —             | —         | 34                         | 112 863   | 34            | 112 863   |
| Neu-Seeland.....   | 1  | 1 692     | 1             | 1 692     | 1                          | 4 611     | 1             | 4 611     |
| Britische Besitzungen in der Südsee  | 12   | 33 441    | 12            | 33 441    | —                          | —         | —             | —         |
| Französische Besitzungen in der<br>Südsee.....                                       | 5  | 9 725     | 5             | 9 725     | —                          | —         | —             | —         |
| Besitzungen der Verein. Staaten<br>von Amerika in der Südsee                         | 2  | 8 886     | 2             | 8 886     | 3                          | 10 682    | 3             | 10 682    |
|  | 1  | 10 267    | 1             | 10 267    | 1                          | 4 449     | 1             | 4 449     |
| Zus. Australien  | 140  | 461 008   | 140           | 461 008   | 96                         | 331 240   | 96            | 331 240   |
| dagegen im Jahre 1912  | 124  | 404 516   | 124           | 404 516   | 107                        | 348 903   | 100           | 332 414   |
| » » » 03   | 61   | 195 288   | 61            | 195 288   | 78                         | 225 486   | 78            | 225 486   |
| » » » 1893   | 40   | 85 343    | 40            | 85 343    | 43                         | 82 667    | 43            | 82 667    |
| » » » 83   | 25   | 20 190    | 25            | 20 190    | 40                         | 36 526    | 38            | 35 209    |
| » » » 73   | 27   | 17 404    | 27            | 17 404    | 31                         | 18 058    | 24            | 12 931    |
| Zus. außereuropäische Länder <sup>1)</sup>   | 3 068  | 9 704 714 | 3 062         | 9 682 838 | 2 208                      | 7 779 238 | 2 091         | 7 465 490 |
| dagegen im Jahre 1912  | 3 073  | 9 195 741 | 3 072         | 9 191 892 | 2 153                      | 7 180 298 | 2 011         | 6 836 932 |
| » » » 03   | 2 203  | 5 561 405 | 2 201         | 5 559 757 | 1 668                      | 4 537 877 | 1 552         | 4 295 961 |
| » » » 1893   | 2 165  | 3 572 586 | 2 165         | 3 572 586 | 1 712                      | 2 987 911 | 1 554         | 2 710 850 |
| » » » 83   | 2 047  | 1 933 222 | 2 044         | 1 931 513 | 1 586                      | 1 572 447 | 1 534         | 1 535 697 |
| » » » 73   | 1 777  | 1 180 801 | 1 774         | 1 179 744 | 1 415                      | 994 093   | 1 197         | 862 861   |

<sup>1)</sup> Mit Ausschluß der deutschen Schutzgebiete.

## 16 c. Der Seeverkehr in den deutschen Häfen nach Flaggen

| Flagge<br>der Schiffe    | Im<br>Jahre | Angekommene Seeschiffe |            |               |            | Abgegangene Seeschiffe |            |               |            |
|--------------------------|-------------|------------------------|------------|---------------|------------|------------------------|------------|---------------|------------|
|                          |             | überhaupt              |            | davon beladen |            | überhaupt              |            | davon beladen |            |
|                          |             | Schiffe                | Reg.-Tons  | Schiffe       | Reg.-Tons  | Schiffe                | Reg.-Tons  | Schiffe       | Reg.-Tons  |
| Deutsche Schiffe         | 1873        | 30 532                 | 2 998 728  | 24 085        | 2 651 814  | 29 810                 | 2 965 284  | 20 906        | 2 224 646  |
|                          | 83          | 41 726                 | 4 520 120  | 33 591        | 3 984 913  | 41 657                 | 4 571 059  | 32 375        | 3 720 274  |
|                          | 93          | 49 083                 | 7 627 346  | 41 647        | 7 033 496  | 49 681                 | 7 734 123  | 39 226        | 6 209 956  |
|                          | 1903        | 69 577                 | 12 284 086 | 61 881        | 11 261 986 | 70 239                 | 12 382 209 | 53 948        | 9 822 350  |
|                          | 12          | 87 943                 | 19 429 056 | 78 822        | 17 666 306 | 87 046                 | 19 284 699 | 66 176        | 15 197 062 |
| 13                       | 89 329      | 21 231 312             | 79 593     | 19 282 252    | 90 456     | 21 276 587             | 70 421     | 16 705 015    |            |
| Darunter<br>Dampfschiffe | 1873        | 3 900                  | 1 321 632  | 3 588         | 1 258 154  | 3 715                  | 1 293 269  | 3 193         | 1 143 240  |
|                          | 83          | 10 202                 | 2 953 256  | 9 271         | 2 684 754  | 10 246                 | 3 006 602  | 8 931         | 2 482 137  |
|                          | 93          | 21 193                 | 6 274 042  | 20 206        | 5 894 695  | 21 329                 | 6 341 138  | 18 911        | 5 205 344  |
|                          | 1903        | 41 487                 | 10 475 483 | 40 098        | 9 786 998  | 41 631                 | 10 557 363 | 34 513        | 8 428 137  |
|                          | 12          | 58 601                 | 16 735 637 | 56 803        | 15 645 098 | 57 378                 | 16 601 555 | 46 242        | 13 181 521 |
| 13                       | 59 900      | 18 596 837             | 57 586     | 17 298 550    | 60 392     | 18 618 425             | 50 091     | 14 620 647    |            |
| Fremde Schiffe           | 1873        | 17 472                 | 3 241 865  | 15 370        | 2 949 389  | 16 873                 | 3 135 698  | 10 134        | 1 960 766  |
|                          | 83          | 15 273                 | 4 866 698  | 12 416        | 4 394 628  | 15 310                 | 4 900 671  | 10 720        | 3 211 993  |
|                          | 93          | 17 572                 | 6 994 288  | 15 577        | 6 549 471  | 17 538                 | 7 000 530  | 10 589        | 3 798 625  |
|                          | 1903        | 21 252                 | 8 601 962  | 18 642        | 7 992 164  | 21 271                 | 8 596 306  | 13 604        | 4 495 964  |
|                          | 12          | 26 464                 | 13 112 402 | 23 093        | 12 097 088 | 26 885                 | 13 321 954 | 17 459        | 6 869 570  |
| 13                       | 26 637      | 13 540 835             | 22 960     | 12 501 509    | 26 919     | 13 645 219             | 17 636     | 7 127 098     |            |
| Darunter<br>Dampfschiffe | 1873        | 4 812                  | 1 945 587  | 4 410         | 1 756 309  | 4 662                  | 1 878 299  | 3 636         | 1 406 848  |
|                          | 83          | 7 546                  | 3 894 300  | 6 796         | 3 509 495  | 7 595                  | 3 918 400  | 5 547         | 2 623 215  |
|                          | 93          | 9 839                  | 6 132 728  | 9 239         | 5 747 795  | 9 860                  | 6 141 642  | 6 216         | 3 368 656  |
|                          | 1903        | 11 875                 | 7 788 340  | 10 992        | 7 285 620  | 11 943                 | 7 791 306  | 7 959         | 4 048 344  |
|                          | 12          | 16 478                 | 12 265 485 | 14 968        | 11 374 514 | 16 647                 | 12 444 950 | 10 697        | 6 334 712  |
| 13                       | 16 651      | 12 710 212             | 15 068     | 11 796 862    | 16 751     | 12 802 919             | 10 953     | 6 593 133     |            |

## Davon im Seeverkehr zwischen deutschen Häfen (Küstenverkehr):

|                  |        |           |           |           |           |           |           |           |           |
|------------------|--------|-----------|-----------|-----------|-----------|-----------|-----------|-----------|-----------|
| Deutsche Schiffe | 1873   | 20 712    | 822 793   | 15 150    | 581 822   | 20 162    | 795 268   | 14 927    | 581 399   |
|                  | 83     | 32 226    | 1 396 923 | 25 730    | 1 102 429 | 32 083    | 1 392 496 | 24 661    | 1 102 826 |
|                  | 93     | 39 749    | 2 827 670 | 32 838    | 2 403 286 | 40 242    | 2 850 254 | 32 792    | 2 410 071 |
|                  | 1903   | 51 044    | 4 283 873 | 44 556    | 3 583 943 | 51 551    | 4 237 124 | 44 243    | 3 543 257 |
|                  | 12     | 62 516    | 6 468 783 | 55 105    | 5 219 831 | 61 501    | 6 322 563 | 52 992    | 5 205 323 |
| 13               | 64 453 | 6 968 685 | 56 834    | 5 604 051 | 64 884    | 6 958 614 | 55 978    | 5 653 732 |           |
| Fremde Schiffe   | 1873   | 1 672     | 194 771   | 909       | 77 280    | 1 491     | 143 029   | 994       | 79 250    |
|                  | 83     | 784       | 163 600   | 342       | 62 809    | 749       | 173 141   | 367       | 73 888    |
|                  | 93     | 1 997     | 335 318   | 1 402     | 231 283   | 2 063     | 343 491   | 1 416     | 236 794   |
|                  | 1903   | 3 012     | 413 661   | 1 925     | 267 245   | 2 975     | 392 120   | 1 899     | 257 667   |
|                  | 12     | 3 385     | 582 626   | 2 210     | 258 327   | 3 578     | 743 258   | 2 327     | 403 317   |
| 13               | 3 273  | 700 844   | 1 909     | 300 996   | 3 374     | 828 346   | 1 957     | 429 959   |           |

## Im Jahre 1913 sind in deutschen Häfen angekommen und abgegangen:

|                               |       |           |       |           |       |           |       |           |
|-------------------------------|-------|-----------|-------|-----------|-------|-----------|-------|-----------|
| russische Schiffe             | 517   | 197 031   | 448   | 177 985   | 512   | 191 513   | 284   | 112 042   |
| finische »                    | 512   | 207 215   | 458   | 176 094   | 513   | 208 419   | 297   | 133 103   |
| schwedische »                 | 5 931 | 2 172 577 | 5 272 | 2 026 308 | 5 967 | 2 180 898 | 4 096 | 1 429 048 |
| norwegische »                 | 2 184 | 1 356 681 | 1 889 | 1 208 474 | 2 181 | 1 364 783 | 1 105 | 606 951   |
| dänische »                    | 8 101 | 1 703 232 | 6 551 | 1 565 765 | 8 131 | 1 714 237 | 6 095 | 1 403 298 |
| britische »                   | 5 285 | 6 178 714 | 5 009 | 5 876 888 | 5 317 | 6 237 567 | 2 820 | 2 554 476 |
| niederländische »             | 3 635 | 1 022 585 | 2 901 | 832 783   | 3 812 | 1 085 008 | 2 687 | 622 135   |
| belgische »                   | 74    | 76 126    | 64    | 68 438    | 81    | 86 055    | 40    | 39 623    |
| französische »                | 176   | 163 829   | 175   | 162 958   | 173   | 162 034   | 129   | 103 727   |
| spanische »                   | 73    | 111 345   | 64    | 98 438    | 75    | 113 041   | 35    | 41 274    |
| italienische »                | 26    | 56 913    | 21    | 46 555    | 27    | 57 311    | 8     | 16 013    |
| österreichisch-ungar. Schiffe | 67    | 176 453   | 61    | 159 210   | 67    | 176 283   | 8     | 17 338    |
| griechische Schiffe           | 41    | 78 599    | 34    | 66 075    | 40    | 76 468    | 17    | 31 215    |
| andere fremde Schiffe         | 15    | 39 535    | 13    | 35 538    | 23    | 41 602    | 15    | 16 855    |

## 16d. Der Seeverkehr des deutschen Ostseegebiets und des deutschen Nordseegebiets

| Flagge<br>der Schiffe    | Im<br>Jahre | Angekommene Seeschiffe |            |               |            | Abgegangene Seeschiffe |            |               |            |
|--------------------------|-------------|------------------------|------------|---------------|------------|------------------------|------------|---------------|------------|
|                          |             | überhaupt              |            | davon beladen |            | überhaupt              |            | davon beladen |            |
|                          |             | Schiffe                | Reg.-Tons  | Schiffe       | Reg.-Tons  | Schiffe                | Reg.-Tons  | Schiffe       | Reg.-Tons  |
| <b>a. Ostseegebiet</b>   |             |                        |            |               |            |                        |            |               |            |
| Schiffe<br>überhaupt     | 1874        | 29 104                 | 3 041 282  | 22 328        | 2 548 717  | 28 570                 | 2 953 170  | 19 970        | 2 052 263  |
|                          | 83          | 26 217                 | 4 005 069  | 19 876        | 3 352 241  | 26 107                 | 4 057 873  | 19 946        | 2 916 386  |
|                          | 93          | 28 041                 | 5 224 833  | 23 827        | 4 711 498  | 28 107                 | 5 296 980  | 20 259        | 3 478 910  |
|                          | 1903        | 38 983                 | 6 100 089  | 34 305        | 5 551 058  | 38 707                 | 6 143 692  | 29 123        | 4 018 334  |
|                          | 12          | 50 735                 | 9 793 969  | 45 435        | 8 909 572  | 49 387                 | 9 779 813  | 37 654        | 6 874 909  |
| 13                       | 52 357      | 10 836 976             | 46 358     | 9 958 483     | 52 139     | 10 856 820             | 41 207     | 7 539 092     |            |
| Darunter<br>Dampfschiffe | 1874        | 5 647                  | 1 496 460  | 4 996         | 1 321 250  | 5 465                  | 1 441 501  | 4 354         | 1 083 889  |
|                          | 83          | 9 706                  | 2 946 354  | 8 532         | 2 527 559  | 9 796                  | 3 009 859  | 7 819         | 2 170 131  |
|                          | 93          | 14 577                 | 4 481 242  | 13 510        | 4 073 533  | 14 634                 | 4 526 365  | 11 612        | 3 018 923  |
|                          | 1903        | 23 427                 | 5 308 994  | 22 165        | 4 893 244  | 23 554                 | 5 365 355  | 19 982        | 3 613 250  |
|                          | 12          | 36 306                 | 8 886 230  | 34 258        | 8 189 445  | 35 198                 | 8 889 514  | 28 454        | 6 358 544  |
| 13                       | 37 782      | 10 000 111             | 35 657     | 9 310 875     | 37 759     | 10 036 579             | 31 780     | 7 056 752     |            |
| Deutsche<br>Schiffe      | 1874        | 17 125                 | 1 274 848  | 12 674        | 1 026 342  | 16 703                 | 1 236 124  | 12 485        | 944 739    |
|                          | 83          | 16 132                 | 1 867 622  | 12 230        | 1 526 962  | 15 933                 | 1 879 871  | 12 823        | 1 492 921  |
|                          | 93          | 17 053                 | 2 572 854  | 14 518        | 2 276 617  | 17 038                 | 2 619 425  | 13 783        | 2 018 891  |
|                          | 1903        | 26 262                 | 3 233 447  | 23 418        | 2 926 075  | 26 036                 | 3 259 498  | 21 076        | 2 294 433  |
|                          | 12          | 35 562                 | 5 303 216  | 32 606        | 4 855 262  | 34 217                 | 5 278 187  | 27 078        | 3 778 670  |
| 13                       | 36 973      | 6 144 025              | 33 562     | 5 672 183     | 36 905     | 6 204 632              | 30 480     | 4 366 667     |            |
| Darunter<br>Dampfschiffe | 1874        | 2 704                  | 444 306    | 2 360         | 393 091    | 2 631                  | 432 512    | 2 232         | 360 671    |
|                          | 83          | 5 466                  | 1 261 180  | 4 810         | 1 080 168  | 5 497                  | 1 290 205  | 4 624         | 1 005 636  |
|                          | 93          | 9 564                  | 2 254 461  | 8 905         | 2 023 047  | 9 606                  | 2 286 376  | 8 421         | 1 758 765  |
|                          | 1903        | 18 064                 | 2 917 860  | 17 301        | 2 694 586  | 18 151                 | 2 955 175  | 16 062        | 2 107 201  |
|                          | 12          | 28 150                 | 4 856 360  | 27 155        | 4 541 903  | 27 020                 | 4 843 593  | 22 329        | 3 509 031  |
| 13                       | 29 538      | 5 759 997              | 28 421     | 5 413 099     | 29 605     | 5 827 716              | 25 618     | 4 129 905     |            |
| <b>b. Nordseegebiet</b>  |             |                        |            |               |            |                        |            |               |            |
| Schiffe<br>überhaupt     | 1874        | 18 383                 | 3 615 786  | 15 614        | 3 405 539  | 17 308                 | 3 592 415  | 10 068        | 2 268 974  |
|                          | 83          | 30 784                 | 5 381 998  | 26 133        | 5 027 549  | 30 877                 | 5 415 384  | 23 166        | 4 017 408  |
|                          | 93          | 38 704                 | 9 423 564  | 33 485        | 8 897 338  | 39 201                 | 9 464 695  | 29 643        | 6 555 799  |
|                          | 1903        | 52 102                 | 14 837 038 | 46 474        | 13 754 171 | 53 050                 | 14 881 974 | 38 676        | 10 347 131 |
|                          | 12          | 63 940                 | 22 850 613 | 56 748        | 20 956 946 | 64 788                 | 22 899 175 | 46 225        | 15 264 058 |
| 13                       | 63 864      | 24 026 142             | 56 450     | 21 916 219    | 65 457     | 24 143 241             | 47 071     | 16 371 276    |            |
| Darunter<br>Dampfschiffe | 1874        | 3 622                  | 2 269 646  | 3 410         | 2 156 645  | 3 621                  | 2 254 224  | 2 621         | 1 661 991  |
|                          | 83          | 8 043                  | 3 901 376  | 7 536         | 3 666 864  | 8 056                  | 3 916 457  | 6 670         | 2 936 535  |
|                          | 93          | 16 527                 | 7 951 427  | 16 005        | 7 593 962  | 16 627                 | 7 982 613  | 13 585        | 5 580 381  |
|                          | 1903        | 30 172                 | 13 003 879 | 29 162        | 12 228 424 | 30 247                 | 13 028 410 | 22 717        | 8 908 327  |
|                          | 12          | 39 036                 | 20 216 793 | 37 776        | 18 932 068 | 39 060                 | 20 227 594 | 28 718        | 13 228 292 |
| 13                       | 39 020      | 21 397 700             | 37 248     | 19 875 299    | 39 601     | 21 462 123             | 29 481     | 14 234 386    |            |
| Deutsche<br>Schiffe      | 1874        | 12 990                 | 1 791 455  | 10 495        | 1 642 678  | 11 994                 | 1 779 944  | 7 126         | 1 307 173  |
|                          | 83          | 25 596                 | 2 652 747  | 21 363        | 2 458 200  | 25 741                 | 2 692 715  | 19 569        | 2 228 880  |
|                          | 93          | 32 118                 | 5 080 664  | 27 215        | 4 782 157  | 32 730                 | 5 140 948  | 25 528        | 4 216 421  |
|                          | 1903        | 43 564                 | 9 100 430  | 38 712        | 8 385 702  | 44 445                 | 9 169 456  | 33 114        | 7 574 662  |
|                          | 12          | 52 520                 | 14 180 528 | 46 355        | 12 865 732 | 53 041                 | 14 071 802 | 39 310        | 11 483 682 |
| 13                       | 52 488      | 15 137 579             | 46 163     | 13 660 331    | 53 762     | 15 148 033             | 40 152     | 12 414 426    |            |
| Darunter<br>Dampfschiffe | 1874        | 1 346                  | 992 463    | 1 219         | 929 870    | 1 348                  | 979 697    | 1 122         | 870 770    |
|                          | 83          | 4 737                  | 1 692 250  | 4 462         | 1 604 760  | 4 760                  | 1 717 711  | 4 318         | 1 477 815  |
|                          | 93          | 11 700                 | 4 044 948  | 11 370        | 3 896 121  | 11 794                 | 4 080 265  | 10 559        | 3 471 188  |
|                          | 1903        | 23 656                 | 7 605 607  | 23 030        | 7 140 396  | 23 705                 | 7 647 100  | 18 676        | 6 365 848  |
|                          | 12          | 30 588                 | 11 933 867 | 29 785        | 11 157 785 | 30 561                 | 11 821 640 | 24 116        | 9 736 168  |
| 13                       | 30 490      | 12 886 923             | 29 293     | 11 935 534    | 30 995     | 12 865 939             | 24 681     | 10 565 972    |            |

16 e. Der Seeverkehr im Jahre 1913 in den bedeutenderen deutschen Häfen  
(Häfen, in denen der Gesamt-Nettoraumgehalt der im Seeverkehr mit dem Ausland zu Handelszwecken ein- oder ausgegangenen Schiffe mindestens 25 000 Reg.-Tons betragen hat)

| Häfen                       | Angekommene Seeschiffe |            |                      |           | Abgegangene Seeschiffe |            |                      |           |
|-----------------------------|------------------------|------------|----------------------|-----------|------------------------|------------|----------------------|-----------|
|                             | mit Ladung             |            | in Ballast oder leer |           | mit Ladung             |            | in Ballast oder leer |           |
|                             | Schiffe                | Reg.-Tons  | Schiffe              | Reg.-Tons | Schiffe                | Reg.-Tons  | Schiffe              | Reg.-Tons |
| Memel .....                 | 1 338                  | 212 783    | 234                  | 95 053    | 609                    | 203 917    | 1 019                | 108 925   |
| Pillau .....                | 216                    | 87 829     | 4                    | 1 347     | 36                     | 8 252      | 122                  | 59 815    |
| Königsberg .....            | 1 819                  | 569 460    | 183                  | 76 744    | 1 672                  | 505 809    | 375                  | 155 844   |
| Neufahrwasser (Danzig) .... | 2 811                  | 781 498    | 371                  | 156 092   | 2 521                  | 651 092    | 655                  | 284 044   |
| Stolpmünde .....            | 366                    | 91 455     | 105                  | 13 725    | 271                    | 47 353     | 201                  | 58 325    |
| Kolberg .....               | 237                    | 29 976     | 126                  | 22 236    | 269                    | 37 350     | 90                   | 14 711    |
| Ewinemünde .....            | 915                    | 254 113    | 55                   | 14 461    | 646                    | 98 437     | 112                  | 52 852    |
| Stettin .....               | 4 900                  | 1 893 434  | 272                  | 119 045   | 4 267                  | 1 272 360  | 918                  | 800 994   |
| Züllchow .....              | 48                     | 37 736     | 15                   | 5 614     | 45                     | 14 415     | 33                   | 32 943    |
| Goglow .....                | 188                    | 185 512    | 4                    | 2 908     | 39                     | 24 730     | 125                  | 139 960   |
| Stolzenhagen (Krahwiek) ... | 402                    | 315 140    | 40                   | 16 774    | 191                    | 53 582     | 304                  | 271 204   |
| Scholwin .....              | 88                     | 69 509     | —                    | —         | 22                     | 4 758      | 28                   | 32 176    |
| Safnig .....                | 3 277                  | 1 235 117  | 313                  | 30 862    | 3 566                  | 1 263 788  | 23                   | 1 752     |
| Stralsund .....             | 428                    | 37 477     | 510                  | 54 235    | 736                    | 78 297     | 144                  | 10 197    |
| Rostock (Warnemünde) ....   | 3 423                  | 1 499 908  | 288                  | 53 244    | 3 408                  | 1 479 929  | 307                  | 86 808    |
| Wismar .....                | 599                    | 109 369    | 249                  | 42 562    | 658                    | 68 729     | 202                  | 84 174    |
| Lübeck .....                | 4 047                  | 958 239    | 499                  | 45 288    | 3 747                  | 541 163    | 791                  | 462 134   |
| Riel .....                  | 2 893                  | 526 867    | 79                   | 3 495     | 2 270                  | 322 602    | 438                  | 156 521   |
| Holtzenau .....             | 224                    | 81 829     | 5                    | 274       | 15                     | 1 050      | 101                  | 56 833    |
| Hensburg .....              | 1 778                  | 213 378    | 51                   | 4 595     | 619                    | 52 648     | 954                  | 155 078   |
| Sonderburg .....            | 1 213                  | 95 945     | 116                  | 5 872     | 819                    | 50 482     | 454                  | 43 101    |
| Apenrade .....              | 762                    | 62 538     | 45                   | 2 052     | 171                    | 7 843      | 552                  | 53 055    |
| Hadersleben .....           | 850                    | 46 383     | 86                   | 4 820     | 556                    | 19 866     | 357                  | 30 693    |
| Robisfrug .....             | 38                     | 29 304     | 12                   | 381       | 76                     | 3 021      | 16                   | 19 215    |
| Reudsbürg .....             | 253                    | 56 641     | 5                    | 409       | 11                     | 2 578      | 93                   | 38 952    |
| Brunsbüttel .....           | 253                    | 62 905     | 14                   | 1 220     | 35                     | 5 495      | 130                  | 31 488    |
| Glückstadt .....            | 183                    | 36 235     | 2                    | 75        | 95                     | 7 167      | 21                   | 14 120    |
| Altona .....                | 3 313                  | 617 443    | 79                   | 4 569     | 1 281                  | 96 270     | 1 655                | 394 147   |
| Hamburg .....               | 14 034                 | 13 141 362 | 2 373                | 1 100 532 | 13 745                 | 10 324 437 | 4 240                | 4 172 186 |
| Wilhelmsburg .....          | 85                     | 38 699     | 9                    | 510       | 91                     | 7 670      | 13                   | 27 971    |
| Harburg .....               | 828                    | 478 281    | 68                   | 8 785     | 802                    | 79 771     | 416                  | 376 870   |
| Eughaven .....              | 1 777                  | 1 305 900  | 10                   | 459       | 480                    | 1 137 240  | 1 190                | 46 219    |
| Bremerhaven .....           | 1 803                  | 2 298 689  | 50                   | 77 836    | 1 537                  | 2 231 422  | 514                  | 202 583   |
| Geestmünde .....            | 1 988                  | 266 595    | 173                  | 8 485     | 307                    | 83 629     | 1 892                | 183 678   |
| Blumenthal .....            | 187                    | 91 943     | —                    | —         | 46                     | 10 539     | 27                   | 8 107     |
| Bremen .....                | 3 310                  | 1 928 950  | 566                  | 220 026   | 2 841                  | 1 212 621  | 868                  | 862 797   |
| Brake .....                 | 399                    | 426 203    | 46                   | 3 561     | 176                    | 22 669     | 289                  | 347 863   |
| Nordenham .....             | 785                    | 395 813    | 46                   | 36 077    | 193                    | 237 680    | 636                  | 138 013   |
| Emden .....                 | 1 870                  | 779 031    | 707                  | 508 060   | 2 428                  | 839 742    | 277                  | 502 191   |
| Papenburg .....             | 185                    | 43 755     | 42                   | 3 135     | 91                     | 3 168      | 39                   | 14 140    |
| Duisburg-Ruhrort .....      | 395                    | 159 556    | —                    | —         | 303                    | 122 130    | —                    | —         |
| Düsseldorf .....            | 491                    | 191 808    | —                    | —         | 414                    | 157 174    | —                    | —         |
| Mülheim am Rhein .....      | 253                    | 88 577     | —                    | —         | 364                    | 142 499    | —                    | —         |
| Essen .....                 | 549                    | 209 328    | —                    | —         | 537                    | 206 687    | —                    | —         |

## 17. Die Seereisen deutscher Schiffe

(Statistik des Deutschen Reichs, Band 273)

Vgl. Statistisches Handbuch für das Deutsche Reich, Teil I, Seite 418—432

Die Fahrten der in der Hochseefischerei tätigen Schiffe, die zu Handelszwecken ohne Anlaufen eines Hafens gemachten Reisen und die Küstenfahrten in fremden Gewässern ohne Angabe der Anzahl der Reisen, sind in diesen Zahlen nicht mitinbegriffen. Die auf Fahrten nach oder von deutschen Häfen ausgeführten Zwischenreisen sind nicht mitgezählt.

| Seereisen<br>deutscher Schiffe   | Im<br>Jahre | Mit Ladung          |                                      | In Ballast oder leer |                                      |
|--|-------------|---------------------|--------------------------------------|----------------------|--------------------------------------|
|  |             | Schiffe<br>(Reisen) | Netto-<br>Raumgehalt<br>in Reg.-Tons | Schiffe<br>(Reisen)  | Netto-<br>Raumgehalt<br>in Reg.-Tons |
| Von deutschen Seeschiffen<br>überhaupt gemachte Fahrten (soweit<br>ihre Zahl bekannt geworden) . . . . | 1873        | 36 602              | 6 798 104                            | 12 309               | 1 512 121                            |
|  | 83          | 46 886              | 9 423 485                            | 13 785               | 2 420 669                            |
|  | 93          | 53 663              | 15 713 921                           | 12 786               | 3 174 851                            |
|  | 1903        | 76 035              | 30 263 670                           | 15 234               | 5 696 193                            |
|  | 12          | 90 158              | 45 585 289                           | 16 045               | 7 698 092                            |
|  | 13          | 96 078              | 49 928 323                           | 17 248               | 8 660 904                            |
| Davon kommen auf Reisen zwischen:  |             |                     |                                      |                      |                                      |
| a) Deutschen Häfen . . . . .   | 1873        | 15 463              | 601 674                              | 5 404                | 227 565                              |
|  | 83          | 25 196              | 1 102 628                            | 6 959                | 292 082                              |
|  | 93          | 32 815              | 2 406 679                            | 7 181                | 432 284                              |
|  | 1903        | 44 400              | 3 563 600                            | 6 898                | 696 899                              |
|  | 12          | 53 442              | 5 203 838                            | 7 339                | 1 174 878                            |
|  | 13          | 55 827              | 5 619 833                            | 7 667                | 1 326 078                            |
| b) Deutschen und außerdeutschen<br>Häfen . . . . .   | 1873        | 15 040              | 3 723 695                            | 4 572                | 634 437                              |
|  | 83          | 15 491              | 5 494 439                            | 3 499                | 801 828                              |
|  | 93          | 14 427              | 8 380 992                            | 2 915                | 1 218 176                            |
|  | 1903        | 19 949              | 13 668 117                           | 4 185                | 1 964 841                            |
|  | 12          | 25 717              | 21 997 574                           | 5 246                | 3 180 338                            |
|  | 13          | 27 932              | 24 310 698                           | 6 095                | 3 561 187                            |
| c) Außerdeutschen Häfen (einschl.<br>der deutschen Schutzgebiete) . . . .                              | 1873        | 6 099               | 2 472 735                            | 2 333                | 650 119                              |
|  | 83          | 6 199               | 2 826 418                            | 3 327                | 1 326 759                            |
|  | 93          | 6 421               | 4 926 250                            | 2 690                | 1 524 391                            |
|  | 1903        | 11 686              | 13 031 953                           | 4 151                | 3 034 453                            |
|  | 12          | 10 999              | 18 383 877                           | 3 460                | 3 342 876                            |
|  | 13          | 12 319              | 19 997 792                           | 3 486                | 3 773 639                            |

18. Der Verkehr im Kaiser Wilhelm-Kanal<sup>1)</sup>

(Vierteljahrshefte zur Statistik des Deutschen Reichs 1913, II u. 1914, II)

Vgl. Statistisches Handbuch für das Deutsche Reich, Teil I, Seite 433/34

| Schiffsverkehr  | In den Jahren |            |           |           |           |           |           |
|---|---------------|------------|-----------|-----------|-----------|-----------|-----------|
|   | 1913          | 1912       | 1911      | 1906      | 1901      | 1896      |           |
| Gesamter Ver-<br>kehr an ab-<br>gabepflichtigen<br>Schiffen . . . . | Schiffe       | 54 628     | 54 746    | 54 012    | 34 187    | 29 470    | 20 068    |
|   | Reg.-Tons     | 10 292 153 | 9 491 428 | 8 558 204 | 6 045 963 | 4 198 754 | 1 751 065 |
| Davon entfielen auf die Richtung                                    |               |            |           |           |           |           |           |
| Brunsbüttel-<br>Holtenuau . . .                                     | Schiffe       | 26 351     | 26 604    | 26 193    | 16 502    | 13 942    | 9 959     |
|   | Reg.-Tons     | 4 572 829  | 4 256 776 | 3 864 362 | 2 626 628 | 1 674 266 | 828 654   |
| Holtenuau-<br>Brunsbüttel . .                                       | Schiffe       | 28 277     | 28 142    | 27 819    | 17 685    | 15 528    | 10 109    |
|   | Reg.-Tons     | 5 719 324  | 5 234 652 | 4 693 842 | 3 419 335 | 2 524 488 | 922 411   |
| Nationalität der verkehrenden Schiffe                               |               |            |           |           |           |           |           |
| Deutsche Schiffe  | Schiffe       | 45 109     | 45 855    | 45 640    | 28 148    | 25 150    | 17 999    |
|   | Reg.-Tons     | 5 880 334  | 5 506 380 | 5 220 617 | 3 547 368 | 2 593 525 | 1 188 013 |
| Fremde Schiffe  | Schiffe       | 9 519      | 8 891     | 8 372     | 6 039     | 4 320     | 2 069     |
|   | Reg.-Tons     | 4 411 819  | 3 985 048 | 3 337 587 | 2 498 595 | 1 605 229 | 563 052   |
| Gattung der verkehrenden Schiffe                                    |               |            |           |           |           |           |           |
| Dampfschiffe . .  | Schiffe       | 26 117     | 25 076    | 24 187    | 15 705    | 12 117    | 8 511     |
|   | Reg.-Tons     | 8 199 731  | 7 263 702 | 6 319 478 | 4 814 589 | 3 352 300 | 1 321 311 |
| Darunter mit<br>Ladung . . . .                                      | Schiffe       | 16 372     | 14 547    | 14 259    | 10 932    | 8 924     | 6 036     |
|   | Reg.-Tons     | 7 067 167  | 6 214 760 | 5 439 628 | 4 116 912 | 2 956 452 | 1 127 728 |
| Segelschiffe(einschl.<br>Schleppschiffe) . .                        | Schiffe       | 28 511     | 29 670    | 29 825    | 18 482    | 17 353    | 11 557    |
|   | Reg.-Tons     | 2 092 422  | 2 227 726 | 2 238 726 | 1 231 374 | 846 454   | 429 754   |
| Darunter mit<br>Ladung . . . .                                      | Schiffe       | 18 047     | 18 270    | 18 744    | 12 364    | 11 083    | 7 378     |
|   | Reg.-Tons     | 1 353 909  | 1 414 686 | 1 414 374 | 839 074   | 588 006   | 297 265   |
| Erhobene Gebühren   |               |            |           |           |           |           |           |
| Kanalabgaben . . . . . M  |               | 4 454 601  | 4 078 670 | 3 732 083 | 2 759 518 | 1 937 342 | 883 639   |
| Schleppgebühren . . . . . "   |               | 206 611    | 203 474   | 205 303   | 156 022   | 137 587   | 70 877    |
| Sonstige . . . . . "  |               | 2 002      | 2 033     | 2 005     | 3 623     | 3 686     | 6 851     |

<sup>1)</sup> Die hier gegebenen Zahlen beziehen sich auf das Kalenderjahr, die in den Vierteljahrsheften auf das Rechnungsjahr.

19. Die Unfälle deutscher Seeschiffe im Jahre 1913

(Statistik des Deutschen Reichs, Band 273)

Nachgewiesen werden die Unfälle an der deutschen Küste und außerhalb der deutschen Küstengewässer. Die Größe der Schiffe ist nach dem Nettoraumgehalt angegeben. Die Zahlen für Dampfschiffe sind noch besonders mit nautischen Ziffern aufgeführt.

| Gegenstand<br>ber<br>Nachweisung  | Art des Unfalls |           |                            |           |                      |           |             |           |                   |           |
|---|-----------------|-----------|----------------------------|-----------|----------------------|-----------|-------------|-----------|-------------------|-----------|
|   | gefrantet       |           | gefentert oder<br>gefunten |           | zusammen-<br>gefoßen |           | verschollen |           | andere<br>Unfälle |           |
|   | Schiffe         | Reg.-Tons | Schiffe                    | Reg.-Tons | Schiffe              | Reg.-Tons | Schiffe     | Reg.-Tons | Schiffe           | Reg.-Tons |
| An den Küsten selbst und auf See  |                 |           |                            |           |                      |           |             |           |                   |           |
| Seeschiffe  | 58              | 65 961    | 2                          | 2 587     | 41                   | 56 784    | 8           | 13 526    | 100               | 186 932   |
| von   | 44              | 59 058    | 2                          | 2 587     | 26                   | 44 454    | 4           | 9 068     | 81                | 173 705   |
| { 200 cbm Bruttoreaum-<br>{ gehalt und mehr ..<br>{ weniger als 200 cbm<br>{ Bruttoreumgehalt ..  | 20              | 620       | 1                          | 37        | 5                    | 196       | 2           | 68        | 18                | 698       |
| Seeleichter .....   | 1               | 2         | —                          | —         | —                    | —         | —           | —         | 3                 | 1 689     |
| Seefischereifahrzeuge .....   | 5               | 2 614     | —                          | —         | —                    | —         | —           | —         | —                 | —         |
| { 16  | 493             | 1         | 1                          | 12        | 591                  | 1         | 38          | 12        | 586               |           |
| { 6   | 302             | —         | —                          | —         | 8                    | 431       | —           | —         | 6                 | 350       |
| Zusammen .....  | 99              | 69 688    | 4                          | 2 625     | 58                   | 57 571    | 11          | 13 632    | 133               | 189 905   |
| { 51  | 59 362          | 2         | 2 587                      | 34        | 44 885               | 4         | 9 068       | 87        | 174 055           |           |
| Dagegen im Jahre 1912 .....   | 147             | 111 052   | 6                          | 240       | 73                   | 37 908    | 10          | 6 955     | 131               | 121 996   |
| { 95  | 100 716         | —         | —                          | 43        | 29 652               | 4         | 4 756       | 72        | 102 236           |           |
| In Klüffen, Häfen und sonstigen Binnengewässern   |                 |           |                            |           |                      |           |             |           |                   |           |
| Seeschiffe  | 36              | 56 350    | 1                          | —         | 87                   | 77 242    | —           | —         | 50                | 90 526    |
| von   | 29              | 49 797    | 1                          | —         | 78                   | 73 845    | —           | —         | 44                | 86 064    |
| { 14  | 409             | 1         | —                          | 39        | 1 049                | —         | —           | 17        | 514               |           |
| { weniger als 200 cbm<br>{ Bruttoreumgehalt ..  | —               | —         | 1                          | —         | 4                    | 13        | —           | —         | 1                 | 19        |
| Seeleichter .....   | —               | —         | —                          | —         | 13                   | 5 469     | —           | —         | 2                 | 1 147     |
| Seefischereifahrzeuge .....   | 3               | 108       | 1                          | 9         | 24                   | 1 214     | —           | —         | 5                 | 300       |
| { 2   | 108             | —         | —                          | 2         | 59                   | —         | —           | —         | 3                 | 185       |
| Zusammen .....  | 53              | 56 867    | 3                          | 9         | 163                  | 84 974    | —           | —         | 74                | 92 487    |
| { 31  | 49 905          | 2         | —                          | 84        | 73 917               | —         | —           | 48        | 86 268            |           |
| Dagegen im Jahre 1912 .....   | 40              | 32 884    | 4                          | 55        | 154                  | 80 950    | —           | —         | 89                | 65 137    |
| { 30  | 32 197          | —         | —                          | 89        | 70 871               | —         | —           | 65        | 61 538            |           |
| Überhaupt .....   | 152             | 126 555   | 7                          | 2 634     | 221                  | 142 545   | 11          | 13 632    | 207               | 282 392   |
| { 82  | 109 267         | 4         | 2 587                      | 118       | 118 802              | 4         | 9 068       | 135       | 260 323           |           |
| Dagegen im Jahre 1912 .....   | 187             | 143 936   | 10                         | 295       | 227                  | 118 858   | 10          | 6 955     | 220               | 187 133   |
| { 125   | 132 913         | —         | —                          | 132       | 100 523              | 4         | 4 756       | 137       | 163 774           |           |
| Von den an den Küsten selbst und auf See von Unfällen betroffenen Schiffen mit 200 cbm Bruttoreumgehalt und mehr (ohne Seefischereifahrzeuge und Seeleichter) hatten eine Größe von |                 |           |                            |           |                      |           |             |           |                   |           |
| 71 bis unt. 500 Reg.-Tons brutto  | 14              | 1 310     | —                          | —         | 11                   | 999       | 1           | 93        | 15                | 1 772     |
| { 3   | 378             | —         | —                          | 1         | 18                   | —         | —           | —         | 3                 | 500       |
| 500 » » 1000 » » »  | 6               | 2 749     | 1                          | 287       | 2                    | 1 016     | —           | —         | 10                | 4 986     |
| { 6   | 2 749           | 1         | 287                        | 2         | 1 016                | —         | —           | —         | 10                | 4 986     |
| 1000 » » 2000 » » »   | 11              | 11 063    | —                          | —         | 12                   | 11 779    | 4           | 5 237     | 18                | 17 715    |
| { 9   | 7 338           | —         | —                          | 10        | 8 624                | 1         | 872         | 13        | 10 462            |           |
| 2000 » » 5000 » » »   | 26              | 47 399    | 1                          | 2 300     | 13                   | 32 007    | 2           | 4 550     | 41                | 86 988    |
| { 25  | 45 153          | 1         | 2 300                      | 10        | 23 813               | 2         | 4 550       | 39        | 82 286            |           |
| 5000 » » 10000 » » »  | 1               | 3 440     | —                          | —         | 3                    | 10 983    | 1           | 3 646     | 13                | 51 191    |
| { 1   | 3 440           | —         | —                          | 3         | 10 983               | 1         | 3 646       | 13        | 51 191            |           |
| 10000 » » 15000 » » »   | —               | —         | —                          | —         | —                    | —         | —           | —         | 2                 | 14 446    |
| { —   | —               | —         | —                          | —         | —                    | —         | —           | —         | 2                 | 14 446    |
| 17000 » » 18000 » » »   | —               | —         | —                          | —         | —                    | —         | —           | —         | 1                 | 9 834     |
| { —   | —               | —         | —                          | —         | —                    | —         | —           | —         | 1                 | 9 834     |
| Von diesen Schiffen waren   |                 |           |                            |           |                      |           |             |           |                   |           |
| Frachtdampfer .....   | 42              | 58 682    | 1                          | 2 300     | 25                   | 44 436    | 4           | 9 068     | 76                | 156 450   |
| Personendampfer .....   | 2               | 376       | —                          | —         | —                    | —         | —           | —         | 5                 | 17 255    |
| Schleppdampfer .....  | —               | —         | 1                          | 287       | 1                    | 18        | —           | —         | —                 | —         |
| An den Küsten und auf See gingen verloren   |                 |           |                            |           |                      |           |             |           |                   |           |
| Seeschiffe  | 13              | 12 404    | 2                          | 2 587     | 7                    | 8 790     | 8           | 13 526    | 6                 | 3 448     |
| von   | 5               | 5 936     | 2                          | 2 587     | 4                    | 2 943     | 4           | 9 068     | 2                 | 3 126     |
| { 9   | 243             | 1         | 37                         | 1         | 24                   | 2         | 68          | 7         | 259               |           |
| { weniger als 200 cbm<br>{ Bruttoreumgehalt ..  | —               | —         | —                          | —         | —                    | —         | —           | —         | —                 | —         |
| Seeleichter .....   | 1               | 859       | —                          | —         | —                    | —         | —           | —         | —                 | —         |
| Seefischereifahrzeuge .....   | 4               | 73        | 1                          | 1         | 3                    | 97        | 1           | 38        | 2                 | —         |
| { 1   | 53              | —         | —                          | —         | 1                    | 40        | —           | —         | —                 | —         |
| Auf Binnengewässern gingen verloren   |                 |           |                            |           |                      |           |             |           |                   |           |
| Seeschiffe  | —               | —         | —                          | —         | 1                    | 1 715     | —           | —         | —                 | —         |
| von   | 2               | 39        | —                          | —         | 1                    | 1 715     | —           | —         | 3                 | 55        |
| { weniger als 200 cbm<br>{ Bruttoreumgehalt ..  | —               | —         | —                          | —         | —                    | —         | —           | —         | —                 | —         |
| Seefischereifahrzeuge .....   | —               | —         | —                          | —         | 1                    | 36        | —           | —         | —                 | —         |

19. Die Unfälle deutscher Seeschiffe im Jahre 1913

| Lebensverluste bei Unfällen deutscher Seeschiffe               | Art des Unfalls          |                         |                          |                         |                          |                         |                          |                         |                          |                         |
|--|--------------------------|-------------------------|--------------------------|-------------------------|--------------------------|-------------------------|--------------------------|-------------------------|--------------------------|-------------------------|
|  | gestrandet               |                         | gekentert oder gesunken  |                         | zusammengestoßen         |                         | verschollen              |                         | andere Unfälle           |                         |
|  | an den Küsten u. auf See | auf Bin- nenge- wässern | an den Küsten u. auf See | auf Bin- nenge- wässern | an den Küsten u. auf See | auf Bin- nenge- wässern | an den Küsten u. auf See | auf Bin- nenge- wässern | an den Küsten u. auf See | auf Bin- nenge- wässern |
| Zahl der Unfälle . . . . .                                     | 6                        | 1                       | 4                        | 3                       | 5                        | 1                       | 11                       | —                       | 8                        | 4                       |
| Lebens- verluste { von der Besatzung<br>von sonstigen Personen | 1                        | —                       | 2                        | 2                       | 3                        | 1                       | 4                        | —                       | 5                        | 4                       |
|  | 18                       | 1                       | 43                       | 7                       | 47                       | 1                       | 195                      | —                       | 21                       | 3                       |
|  | —                        | —                       | 37                       | 6                       | 17                       | 1                       | 119                      | —                       | 15                       | 3                       |
|  | 7                        | —                       | 3                        | 2                       | 1                        | —                       | —                        | —                       | —                        | 4                       |
|  | 1                        | —                       | 3                        | 2                       | —                        | —                       | —                        | —                       | —                        | 4                       |

Auf Personendampfern sind Lebensverluste von Reisenden infolge von Schiffsunfällen nicht eingetreten.

20. Die verunglückten (verloren gegangenen) registrierten deutschen Seeschiffe von 50 cbm brutto und darüber

(Statistik des Deutschen Reichs, Band 273)

Vgl. Statistisches Handbuch für das Deutsche Reich, Teil I, Seite 435—437

| Gegenstand der Nachweisung  | Im Jahre         | Gesamtzahl der verunglückten Seeschiffe |                  | Darunter   |                  |              |                  | Zahl der     |                                      | Menschen- leben gingen verloren von |                                      |
|---|------------------|---|------------------|------------|------------------|--------------|------------------|--------------|--------------------------------------|-------------------------------------|--------------------------------------|
|   |                  | Schiffe                                 | Reg.- Tonn netto | mit Ladung |                  | Dampfschiffe |                  | Ver- fahrung | sonstigen an Bord gewesenen Personen | der Ver- fahrung                    | sonstigen an Bord gewesenen Personen |
|   |                  |   |                  | Schiffe    | Reg.- Tonn netto | Schiffe      | Reg.- Tonn netto |              |                                      |                                     |                                      |
| Verunglückungen überhaupt . . . . .   | 1873             | 179                                     | 38 591           | 155        | 33 343           | 11           | 7 077            | 1 542        | 193                                  | 300                                 | 9                                    |
|   | 83               | 171                                     | 56 976           | 149        | 51 093           | 15           | 11 504           | 1 596        | 505                                  | 480                                 | (1381                                |
|   | 93               | 125                                     | 51 117           | 107        | 40 320           | 14           | 11 353           | 1 169        | 31                                   | 278                                 | —                                    |
|   | 1903             | 88                                      | 24 819           | 70         | 21 322           | 21           | 12 589           | 733          | 38                                   | 218                                 | —                                    |
|   | 08 <sup>2)</sup> | 52                                      | 38 431           | 40         | 36 970           | 23           | 27 799           | 917          | 251                                  | 147                                 | 1                                    |
|   | 1909             | 78                                      | 34 959           | 70         | 34 184           | 26           | 23 357           | 904          | 141                                  | 123                                 | 10                                   |
|   | 10               | 92                                      | 35 417           | 83         | 34 943           | 29           | 22 123           | 888          | 73                                   | 307                                 | 5                                    |
|   | 11               | 92                                      | 32 530           | 74         | 29 625           | 22           | 21 452           | 817          | 19                                   | 342                                 | 8                                    |
|   | 12               | 60                                      | 29 097           | 55         | 28 572           | 16           | 22 582           | 690          | 637                                  | 163                                 | 1                                    |
|   | 13               | 67                                      | 44 277           | 57         | 39 147           | 20           | 25 468           | 749          | 16                                   | 308                                 | 10                                   |
| Ortlichkeiten der Verunglückungen im Jahre 1913   |                  |   |                  |            |                  |              |                  |              |                                      |                                     |                                      |
| Ostsee (mit Sund und Belten) und dem Kattegat einschl. Flussmündungen und Flussgebiete: |                  |   |                  |            |                  |              |                  |              |                                      |                                     |                                      |
| a) deutsche Küstengewässer . . . . .  |                  | 3                                       | 149              | 1          | 48               | —            | —                | 9            | —                                    | 4                                   | —                                    |
| b) andere Gewässer . . . . .  |                  | 13                                      | 2 504            | 13         | 2 504            | 2            | 1 937            | 65           | 2                                    | 14                                  | —                                    |
| Nordsee und Stageraal einschl. Watten, Flussmündung. u. Flussgebiete:                   |                  |   |                  |            |                  |              |                  |              |                                      |                                     |                                      |
| a) deutsche Küstengewässer . . . . .  |                  | 20                                      | 3 943            | 16         | 3 596            | 4            | 2 645            | 107          | 5                                    | 53                                  | 3                                    |
| b) andere Gewässer . . . . .  |                  | 13                                      | 9 235            | 11         | 7 589            | 5            | 6 820            | 171          | —                                    | 35                                  | —                                    |
| Englischer und Bristol-Kanal . . . . .  |                  | 2                                       | 3 612            | 1          | 2 822            | 1            | 790              | 51           | —                                    | 30                                  | —                                    |
| Atlantisches Meer . . . . .   |                  | 11                                      | 15 924           | 11         | 15 924           | 7            | 9 630            | 232          | 1                                    | 73                                  | 1                                    |
| Stilles Meer . . . . .  |                  | 5                                       | 8 910            | 4          | 6 664            | 1            | 3 646            | 114          | 8                                    | 99                                  | 6                                    |
| Art der Verunglückungen   |                  |   |                  |            |                  |              |                  |              |                                      |                                     |                                      |
| Gestrandet . . . . .  |                  | 25                                      | 12 269           | 22         | 8 365            | 5            | 4 605            | 212          | 12                                   | 16                                  | 7                                    |
| Gekentert . . . . .   |                  | 2                                       | 2 587            | 1          | 2 300            | 2            | 2 587            | 48           | 3                                    | 37                                  | 3                                    |
| Gesunken . . . . .  |                  | 1                                       | 37               | 1          | 37               | —            | —                | 3            | —                                    | 3                                   | —                                    |
| Zusammengestoßen . . . . .  |                  | 12                                      | 10 661           | 8          | 9 761            | 6            | 4 698            | 198          | 1                                    | 47                                  | —                                    |
| Verschollen . . . . .   |                  | 11                                      | 13 632           | 11         | 13 632           | 4            | 9 068            | 195          | —                                    | 195                                 | —                                    |
| Anderer Unfälle . . . . .   |                  | 16                                      | 5 091            | 14         | 5 052            | 3            | 4 510            | 93           | —                                    | 10                                  | —                                    |
| Verwendung der verunglückten Schiffe  |                  |   |                  |            |                  |              |                  |              |                                      |                                     |                                      |
| Frachtfahrzeuge . . . . .   |                  | 62                                      | 44 054           | 54         | 39 016           | 18           | 25 375           | 706          | 16                                   | 299                                 | 10                                   |
| Fischereifahrzeuge . . . . .  |                  | 5                                       | 223              | 3          | 131              | 2            | 93               | 43           | —                                    | 9                                   | —                                    |
| Personenfahrzeuge sind im Jahre 1913 nicht verloren gegangen                            |                  |   |                  |            |                  |              |                  |              |                                      |                                     |                                      |

<sup>1)</sup> Die hohe Zahl erklärt sich daraus, daß ein verunglücktes Dampfschiff zahlreiche Reisende an Bord hatte, die bei dem Unfälle zum größten Teile umkamen. — <sup>2)</sup> Von 1908 ab beziehen sich die Angaben auf die in den einzelnen Jahren gemeldeten Verunglückungen.

21. Die Schiffsunfälle an der deutschen Küste einschl. Helgoland<sup>1)</sup>

(Statistik des Deutschen Reichs, Band 273)

Bgl. Statistisches Handbuch für das Deutsche Reich, Teil I, Seite 438—441

| Gegenstand<br>der<br>Nachweisung   | Im<br>Jahre | Küstenrecken, an denen die Unfälle stattfanden |                                       |                                     |                                       |                                      |                           |                             |  |   |                                    |   |                                       |                                       |   |  |  |
|--|-------------|--|---------------------------------------|-------------------------------------|---------------------------------------|--------------------------------------|---------------------------|-----------------------------|--|---|------------------------------------|---|---------------------------------------|---------------------------------------|---|--|--|
|  |             | Nim-<br>merfakt<br>bis<br>Brü-<br>kerort       | Brü-<br>kerort<br>bis<br>Neu-<br>krug | Neu-<br>krug<br>bis<br>Rig-<br>höft | Rig-<br>höft<br>bis<br>Groß-<br>Sorst | Groß-<br>Sorst<br>bis<br>Ar-<br>tona | Ar-<br>tona<br>bis<br>But | But<br>bis<br>Dab-<br>höved | Dab-<br>höved<br>bis<br>Virt-<br>naffe | Virt-<br>naffe<br>bis<br>dän.<br>Orange | Küsten-<br>gebiet<br>der<br>Östsee | Dän.<br>Orange<br>bis<br>Nach-<br>höden | Nach-<br>höden<br>bis<br>Neu-<br>wert | Neu-<br>wert<br>bis<br>Wan-<br>geroog | Wan-<br>geroog<br>bis<br>Emb-<br>mün-<br>bung | Stäten-<br>gebiet<br>der<br>Nord-<br>see | Ge-<br>samtes<br>deut-<br>sches<br>Küsten-<br>gebiet |
| Zusammen<br>Unfälle<br>aller Art<br>(Schiffe)                                  | 1873        | 3  | 2                                     | 9                                   | 12                                    | 7                                    | 8                         | 8                           | 11                                     | —                                       | 60                                 | 11                                      | 53                                    | 9                                     | 27  | 100                                      | 160  |
|  | 83          | —  | 3                                     | 18                                  | 4                                     | 40                                   | 12                        | 8                           | 7                                      | 4                                       | 96                                 | 7                                       | 131                                   | 20                                    | 19  | 177                                      | 273  |
|  | 93          | 7  | 6                                     | 31                                  | 6                                     | 99                                   | 12                        | 14                          | 38                                     | 9                                       | 222                                | 3                                       | 225                                   | 64                                    | 20  | 312                                      | 534  |
|  | 1903        | 3  | 15                                    | 27                                  | 13                                    | 76                                   | 38                        | 19                          | 54                                     | 7                                       | 252                                | 9                                       | 220                                   | 59                                    | 35  | 323                                      | 575  |
|  | 08          | 11   | 14                                    | 10                                  | 4                                     | 61                                   | 13                        | 14                          | 51                                     | 13                                      | 191                                | 1                                       | 155                                   | 63                                    | 34  | 253                                      | 444  |
|  | 1909        | 9  | 20                                    | 8                                   | 9                                     | 46                                   | 21                        | 5                           | 64                                     | 22                                      | 204                                | 7                                       | 173                                   | 44                                    | 35  | 259                                      | 463  |
|  | 10          | 1  | 13                                    | 11                                  | 5                                     | 35                                   | 14                        | 5                           | 28                                     | 17                                      | 129                                | 8                                       | 161                                   | 42                                    | 21  | 232                                      | 361  |
|  | 11          | 7  | 24                                    | 22                                  | 3                                     | 37                                   | 11                        | 2                           | 56                                     | 16                                      | 178                                | 8                                       | 173                                   | 70                                    | 39  | 290                                      | 468  |
|  | 12          | 5  | 24                                    | 29                                  | 6                                     | 48                                   | 17                        | 16                          | 68                                     | 10                                      | 223                                | 7                                       | 258                                   | 58                                    | 30  | 353                                      | 576  |
|  | 13          | 2  | 18                                    | 13                                  | 6                                     | 48                                   | 29                        | 8                           | 87                                     | 20                                      | 231                                | 6                                       | 174                                   | 72                                    | 32  | 284                                      | 515  |
| Darunter<br>verloren<br>gegangene<br>Schiffe                                   | 1873        | 3  | 2                                     | 5                                   | 8                                     | 4                                    | 6                         | —                           | 7                                      | —                                       | 35                                 | 10                                      | 10                                    | 5                                     | 18  | 43                                       | 78   |
|  | 83          | —  | 3                                     | 1                                   | 4                                     | 6                                    | 2                         | —                           | 2                                      | 2                                       | 20                                 | 6                                       | 14                                    | 8                                     | 12  | 40                                       | 60   |
|  | 93          | 3  | —                                     | 3                                   | 3                                     | 9                                    | 3                         | 2                           | 6                                      | —                                       | 29                                 | 2                                       | 13                                    | 7                                     | 8   | 30                                       | 59   |
|  | 1903        | —  | 1                                     | 6                                   | 5                                     | 16                                   | 13                        | 1                           | 7                                      | 2                                       | 51                                 | 4                                       | 12                                    | 11                                    | 10  | 37                                       | 88   |
|  | 08          | 1  | —                                     | 2                                   | 1                                     | 9                                    | 4                         | —                           | 3                                      | 1                                       | 21                                 | —                                       | 8                                     | 3                                     | 4   | 15                                       | 36   |
|  | 1909        | 4  | 1                                     | 2                                   | 4                                     | 3                                    | 5                         | —                           | 2                                      | 4                                       | 25                                 | 2                                       | 17                                    | 8                                     | —   | 27                                       | 52   |
|  | 10          | 1  | 1                                     | 2                                   | 2                                     | 4                                    | 1                         | 1                           | 1                                      | 3                                       | 16                                 | 2                                       | 24                                    | 8                                     | 6   | 40                                       | 56   |
|  | 11          | 1  | —                                     | 3                                   | 1                                     | 5                                    | 1                         | —                           | 4                                      | 3                                       | 18                                 | 5                                       | 19                                    | 7                                     | 4   | 35                                       | 53   |
|  | 12          | 3  | 1                                     | 4                                   | 2                                     | 2                                    | 3                         | 1                           | 6                                      | 2                                       | 24                                 | 4                                       | 22                                    | 4                                     | 3   | 33                                       | 57   |
|  | 13          | 1  | 2                                     | 2                                   | —                                     | 5                                    | 2                         | 1                           | 4                                      | 2                                       | 19                                 | 2                                       | 18                                    | 5                                     | 5   | 30                                       | 49   |
| Menschen-<br>leben gingen<br>verloren  | 1873        | 3  | —                                     | 5                                   | 4                                     | 2                                    | 7                         | —                           | —                                      | —                                       | 21                                 | 12                                      | 8                                     | 2                                     | 14  | 36                                       | 57   |
|  | 83          | —  | 11                                    | 2                                   | —                                     | 7                                    | 1                         | —                           | —                                      | —                                       | 21                                 | 3                                       | 8                                     | 4                                     | 11  | 26                                       | 47   |
|  | 93          | —  | —                                     | —                                   | —                                     | 8                                    | —                         | —                           | 7                                      | —                                       | 15                                 | 1                                       | 18                                    | 15                                    | 16  | 50                                       | 65   |
|  | 1903        | —  | —                                     | 5                                   | 6                                     | 22                                   | —                         | —                           | —                                      | —                                       | 33                                 | 13                                      | 15                                    | 6                                     | 4   | 38                                       | 71   |
|  | 08          | —  | —                                     | 11                                  | —                                     | 9                                    | 1                         | —                           | —                                      | 1                                       | 22                                 | —                                       | 7                                     | 3                                     | —   | 10                                       | 32   |
|  | 1909        | 2  | —                                     | 2                                   | 2                                     | —                                    | —                         | —                           | 1                                      | 5                                       | 12                                 | 20                                      | 11                                    | 15                                    | 7   | 53                                       | 65   |
|  | 10          | —  | —                                     | —                                   | 5                                     | 4                                    | —                         | 4                           | —                                      | —                                       | 13                                 | 5                                       | 25                                    | —                                     | 4   | 34                                       | 47   |
|  | 11          | 9  | —                                     | —                                   | 1                                     | 1                                    | 1                         | —                           | 3                                      | 2                                       | 17                                 | 3                                       | 5                                     | —                                     | —   | 8  | 25   |
|  | 12          | 5  | 1                                     | 1                                   | —                                     | 1                                    | —                         | —                           | 5                                      | —                                       | 13                                 | 8                                       | 12                                    | 3                                     | —   | 23                                       | 36   |
|  | 13          | —  | —                                     | 1                                   | 1                                     | 4                                    | 6                         | —                           | 4                                      | —                                       | 16                                 | 1                                       | 30                                    | 9                                     | 36  | 76                                       | 92   |
| Im Jahre 1913 traten an der eigentlichen Meeresküste (ohne Binnengewässer) ein |             |  |                                       |                                     |                                       |                                      |                           |                             |  |   |                                    |   |                                       |                                       |   |  |  |
| Unfälle .....  | 1           | 4  | 3                                     | 4                                   | 3                                     | 14                                   | 6                         | 13                          | 9                                      | 57                                      | 6                                  | 30                                      | 21                                    | 10                                    | 67  | 124                                      |  |
| Schiffsverluste ...  | 1           | 1  | 1                                     | —                                   | 2                                     | 2                                    | —                         | 2                           | 2                                      | 11                                      | 2                                  | 10                                      | 3                                     | 4                                     | 19  | 30                                       |  |
| Menschenverluste ...   | —           | —  | —                                     | 1                                   | 4                                     | 6                                    | —                         | 3                           | —                                      | 14                                      | 1                                  | 23                                      | 3                                     | 33                                    | 60  | 74                                       |  |
| Die im Jahre 1913 an der Küste selbst von Unfällen betroffenen Schiffe         |             |  |                                       |                                     |                                       |                                      |                           |                             |  |   |                                    |   |                                       |                                       |   |  |  |
| Gestrandete Schiffe .  | 1           | 4  | 2                                     | 3                                   | 1                                     | 10                                   | 6                         | 9                           | 5                                      | 41                                      | 4                                  | 9                                       | 8                                     | 6                                     | 27  | 68                                       |  |
| Gekenterte Schiffe .   | —           | —  | —                                     | —                                   | —                                     | —                                    | —                         | —                           | —                                      | —                                       | —                                  | 1                                       | —                                     | 1                                     | 2   | 2  |  |
| Gefunkene Schiffe ..   | —           | —  | —                                     | —                                   | —                                     | —                                    | —                         | —                           | 1                                      | —                                       | —                                  | —                                       | 1                                     | —                                     | 1   | 2  |  |
| Zusammengest. Schiffe  | —           | —  | —                                     | —                                   | —                                     | —                                    | —                         | —                           | 2                                      | —                                       | 2                                  | —                                       | 10                                    | 10                                    | —   | 20                                       |  |
| Von and. Unfällen<br>betroffene Schiffe  | —           | —  | 1                                     | 1                                   | 2                                     | 4                                    | —                         | 1                           | 4                                      | 13                                      | 2                                  | 10                                      | 2                                     | 3                                     | 17  | 30                                       |  |
| Deutsche Schiffe ...   | —           | 4  | 2                                     | 2                                   | 1                                     | 10                                   | 3                         | 10                          | 5                                      | 37                                      | 4                                  | 20                                      | 18                                    | 9                                     | 51  | 88                                       |  |
| Fremde Schiffe ....  | 1           | —  | 1                                     | 2                                   | 2                                     | 4                                    | 3                         | 3                           | 4                                      | 20                                      | 2                                  | 10                                      | 3                                     | 1                                     | 16  | 36                                       |  |
| Dampfschiffe .....   | —           | 1  | 2                                     | 2                                   | —                                     | 1                                    | 2                         | 2                           | —                                      | 10                                      | 1                                  | 12                                      | 6                                     | 4                                     | 23  | 33                                       |  |
| Segelschiffe .....   | 1           | 3  | 1                                     | 2                                   | 3                                     | 13                                   | 4                         | 11                          | 9                                      | 47                                      | 5                                  | 18                                      | 15                                    | 6                                     | 44  | 91                                       |  |
| Die im Jahre 1913 auf Binnengewässern von Unfällen betroffenen Schiffe         |             |  |                                       |                                     |                                       |                                      |                           |                             |  |   |                                    |   |                                       |                                       |   |  |  |
| Gestrandete Schiffe .  | —           | 3  | —                                     | —                                   | 11                                    | 7                                    | —                         | 7                           | 4                                      | 32                                      | —                                  | 19                                      | 7                                     | 3                                     | 29  | 61                                       |  |
| Gekenterte Schiffe .   | —           | —  | 1                                     | —                                   | —                                     | —                                    | —                         | —                           | —                                      | 1                                       | —                                  | 1                                       | —                                     | 1                                     | 2   | 3  |  |
| Gefunkene Schiffe ..   | —           | —  | 1                                     | —                                   | —                                     | —                                    | —                         | —                           | —                                      | 1                                       | —                                  | —                                       | —                                     | —                                     | —   | 1  |  |
| Zusammengest. Schiffe  | 1           | 5  | 4                                     | 1                                   | 21                                    | 4                                    | —                         | 61                          | 4                                      | 101                                     | —                                  | 90                                      | 29                                    | 13                                    | 132   | 233                                      |  |
| Von and. Unfällen<br>betroffene Schiffe  | —           | 6  | 4                                     | 1                                   | 13                                    | 4                                    | 2                         | 6                           | 3                                      | 39                                      | —                                  | 34                                      | 15                                    | 5                                     | 54  | 93                                       |  |
| Deutsche Schiffe ...   | 1           | 10   | 10                                    | 2                                   | 41                                    | 9                                    | 1                         | 43                          | 9                                      | 126                                     | —                                  | 117                                     | 41                                    | 16                                    | 174   | 300                                      |  |
| Fremde Schiffe ...   | —           | 4  | —                                     | —                                   | 4                                     | 6                                    | 1                         | 31                          | 2                                      | 48                                      | —                                  | 27                                      | 10                                    | 6                                     | 43  | 91                                       |  |
| Dampfschiffe .....   | —           | 9  | 3                                     | 2                                   | 20                                    | 3                                    | 1                         | 45                          | 4                                      | 87                                      | —                                  | 70                                      | 22                                    | 9                                     | 101   | 188                                      |  |
| Segelschiffe .....   | 1           | 5  | 7                                     | —                                   | 25                                    | 12                                   | 1                         | 29                          | 7                                      | 87                                      | —                                  | 74                                      | 29                                    | 13                                    | 116   | 203                                      |  |

<sup>1)</sup> Das sind Schiffsunfälle, die sich auf dem Meere innerhalb 10 Seemeilen Abstand von der Niedrigwasserlinie — vor 1908 innerhalb 20 Seemeilen von der Küste — sowie in den deutschen Küstenflaoten auf von Seefischen besetzten, mit der See in Verbindung stehenden Binnengewässern ereignet haben; ausgenommen sind die Unfälle von Kriegsschiffen und Regierungsfahrzeugen und von kleinen offenen, nur dem örtlichen Verkehr dienenden Fahrzeugen.



## VII. Auswärtiger Handel

### Vorbemerkungen

Die deutsche Handelsstatistik beruht vom Jahre 1880 ab bis 1. März 1906 auf dem Reichsgesetz über die Statistik des Warenverkehrs des deutschen Zollgebiets mit dem Ausland vom 20. Juli 1879, bezog sich also nicht auf das Gebiet des Deutschen Reichs, sondern auf das deutsche Zollgebiet. Dieses besteht zur Zeit aus dem deutschen Reichsgebiete mit Ausnahme der vier Freihäfen Hamburg, Cuxhaven, Bremerhaven und Seefenmünde, der Insel Helgoland, der Zollausschlußgebiete Emden und Bremen und einiger badischer Gemeinden und Höfe an der Grenze gegen die Schweiz und umfaßt außerdem das Großherzogtum Luxemburg und die zwei österreichischen Gemeinden Jungholz und Mittelberg. Die Zollausschlüsse Emden und Bremen sind zollrechtlich Ausland, handelsstatistisch aber werden sie gleich den Freibezirken, wozu sie früher gehörten, und Zollniederlagen als zum Zollgebiete gehörig behandelt. Der Verkehr dieser beiden Gebiete ist daher bisher schon — Bremen seit dem am 15. Oktober 1888 erfolgten Zollanschluß — in der für das Zollgebiet aufgestellten Handelsstatistik mitverzeichnet worden.

Seit dem 1. März 1906 stellt die deutsche Handelsstatistik den auswärtigen Warenverkehr des gesamten deutschen Wirtschaftsgebiets dar, nämlich des Deutschen Reichs (mit Ausnahme der Insel Helgoland) und der obengenannten badischen Zollausschlüsse, des Großherzogtums Luxemburg sowie der oben erwähnten beiden österreichischen Gemeinden. Am genannten Tage sind das Gesetz, betreffend die Statistik des Warenverkehrs mit dem Ausland, vom 7. Februar 1906, das die Zollausschlüsse mit den oben bezeichneten Ausnahmen in die Handelsstatistik einbezieht, sowie ein neues Statistisches Warenverzeichnis in Kraft getreten, das sich an den gleichfalls seit dem 1. März 1906 gültigen Zolltarif anlehnt und nur die in letzterem ausgeführten Waren-gattungen noch, soweit nötig, weiter zerlegt. Mit dem 1. Januar 1912 hat das Statistische Warenverzeichnis eine etwas gekürzte Fassung erhalten.

Die Waren werden nach dem Statistischen Warenverzeichnisse bezeichnet und nach Gattung, Menge, Herkunfts- und Bestimmungsland angemeldet. Die Mengenangabe erfolgt in der Regel nach Reingewicht, sofern nicht in einzelnen Fällen ein anderer Maßstab (Festmeter, Faß, Flasche, Liter, Stück, Stock) ausdrücklich vorgeschrieben ist. Bei Flüssigkeiten und bei eingeführten verflüssigten oder verdichteten Gasen wird die unmittelbare Umschließung zum Reingewichte gerechnet. Bei der Ein- und Ausfuhr von flüssigen Fetten, fetten Ölen und Mineralölen sowie bei der Ausfuhr von verflüssigten oder verdichteten Gasen wird jedoch das Eigengewicht, sonach ohne das Gewicht der Umschließungen, nachgewiesen.

Die Wertangaben beruhen, soweit sie nicht anzumelden sind, auf Schätzungen, die der Handelsstatistische Beirat in alljährlich stattfindenden Sibun-

gen vornimmt. Diese Feststellungen erfolgen entweder für die ganze Einfuhr der betreffenden Waren-gattung in einem Betrag oder nach Gewichtsklassen und Zollsähen oder getrennt für die einzelnen Länder der Herkunft.

Für die Zeit vom 1. Mai 1909 bis Ende März 1911 war bei der Ausfuhr für die Waren von 1336 Nummern, bei der Einfuhr für die Waren von 32 Nummern der Wert anzumelden. Seit 1. April 1911 ist für sämtliche Waren der Ausfuhr der Wert anzugeben, bei der Einfuhr für die Waren der statistischen Nummern 29, 155, 220 a—h, 563—566, 913—925, 929 a—936 (60 Nummern). Als Wert gilt der Grenzwert, d. h. der Wert am Versendungsort einschl. der Kosten der Beförderung, der Versicherungs- und sonstigen Kosten bis zur Grenze des deutschen Wirtschaftsgebiets.

Die Verpflichtung zur Wertanmeldung erstreckt sich nicht auf die im Veredelungsverkehr für ausländische Rechnung ein- und wieder ausgeführten Waren.

In den nachstehenden Übersichten wird der auswärtige Handel als Generalhandel, Gesamteigenhandel und Spezialhandel dargestellt.

#### Der Generalhandel umfaßt:

- in der Einfuhr die aus dem Ausland in das Wirtschaftsgebiet eingeführten sowie die unmittelbar durchgeführten Waren,
- in der Ausfuhr die aus dem Wirtschaftsgebiete nach dem Ausland ausgeführten sowie die unmittelbar durchgeführten Waren.

#### Der Gesamteigenhandel umfaßt:

- die vorstehend bei Ein- und Ausfuhr aufgeführten Waren mit Ausnahme der unmittelbaren Durchfuhr.

#### Der Spezialhandel umfaßt:

- die Einfuhr in den freien Verkehr aus dem Ausland, von Zollausschlüssen, von Freibezirken, Niederlagen, Konten usw.,
- die Einfuhr zur Veredelung (einschließlich der Ober- und Verarbeitung in Freihäfen Hamburg) auf inländische Rechnung, ferner die Einfuhr in die Zollausschlüsse zum Verbrauch, die Verbringung von Schiffsbedarf an ausländischen Waren auf ausgehende deutsche Schiffe;
- die Ausfuhr aus dem freien Verkehre nach dem Ausland einschließlich der unter amtlicher Überwachung ausgehenden, einer Verbrauchs- oder Stempelabgabe unterliegenden inländischen Waren (Bier, Branntwein, Essigsäure, Leuchtmittel, Salz, Schaumwein, Spielkarten, Tabak, Zucker, Ländwaren),
- die Ausfuhr nach der Veredelung auf inländische Rechnung, ferner die Ausfuhr der im Freihafen Hamburg auf inländische Rechnung hergestellten Waren.

## I. Generalhandel

Vgl. Statistisches Handbuch für das Deutsche Reich, Teil II, S. 8

| Jahr | Einfuhr      |          |         | Ausfuhr        |        |        | Einfuhr | Ausfuhr                 |      | Jahr |
|------|--------------|----------|---------|----------------|--------|--------|---------|-------------------------|------|------|
|      | 1 000 Tonnen |          |         | Pferde (Stück) |        |        |         | Wasserfahrzeuge (Stück) |      |      |
| 1909 | 69 210,5     | 54 793,6 | 4 643,0 | 133 667        | 19 446 | 12 318 | 739     | 608                     | 1909 |      |
| 10   | 70 735,6     | 60 465,7 | 4 957,4 | 164 562        | 22 574 | 15 458 | 828     | 764                     | 10   |      |
| 11   | 75 565,5     | 66 590,9 | 5 865,3 | 159 139        | 24 405 | 16 457 | 829     | 848                     | 11   |      |
| 12   | 79 242,2     | 73 499,1 | 6 167,2 | 148 860        | 24 897 | 16 853 | 1 007   | 853                     | 12   |      |
| 13   | 81 417,5     | 82 194,8 | 6 762,6 | 162 869        | 25 228 | 19 263 | 900     | 714                     | 13   |      |

2. Gesamteigenhandel und Spezialhandel in 5 Hauptabteilungen<sup>1)</sup> nach dem Werte und im Verhältnis zum Gesamtwert

Siehe auch Statistisches Handbuch für das Deutsche Reich, Teil II, S. 9—15

| Jahr                                  | Gesamteigenhandel  |                       |                    |                       | Spezialhandel      |                       |                    |                       | Jahr |
|---------------------------------------|--------------------|-----------------------|--------------------|-----------------------|--------------------|-----------------------|--------------------|-----------------------|------|
|                                       | Einfuhr            |                       | Ausfuhr            |                       | Einfuhr            |                       | Ausfuhr            |                       |      |
|                                       | Wert in Mill. Mark | v. S. des Gesamtwerts | Wert in Mill. Mark | v. S. des Gesamtwerts | Wert in Mill. Mark | v. S. des Gesamtwerts | Wert in Mill. Mark | v. S. des Gesamtwerts |      |
| <b>I. Rohstoffe</b>                   |                    |                       |                    |                       |                    |                       |                    |                       |      |
| 1909                                  | 4 038,6            | 44,2                  | 1 199,0            | 16,7                  | 3 901,3            | 45,8                  | 1 024,3            | 15,5                  | 1909 |
| 10                                    | 4 363,8            | 45,8                  | 1 307,1            | 16,2                  | 4 226,0            | 47,3                  | 1 137              | 15,2                  | 10   |
| 11                                    | 4 471,1            | 43,1                  | 1 380,1            | 15,7                  | 4 348,8            | 44,8                  | 1 220,1            | 15,0                  | 11   |
| 12                                    | 4 999,6            | 43,2                  | 1 553,2            | 16,1                  | 4 823,2            | 45,1                  | 1 382,4            | 15,4                  | 12   |
| 13                                    | 5 261,8            | 45,2                  | 1 719,8            | 15,8                  | 5 003,0            | 46,5                  | 1 518,1            | 15,0                  | 13   |
| <b>II. Halbfertige Waren</b>          |                    |                       |                    |                       |                    |                       |                    |                       |      |
| 1909                                  | 930,3              | 10,2                  | 749,3              | 10,4                  | 931,8              | 10,9                  | 724,3              | 11                    | 1909 |
| 10                                    | 1 017,1            | 10,7                  | 854,0              | 10,6                  | 1 005,9            | 11,3                  | 839,7              | 11,2                  | 10   |
| 11                                    | 1 069,4            | 10,3                  | 884,1              | 10,1                  | 1 071,5            | 11,0                  | 867,6              | 10,7                  | 11   |
| 12                                    | 1 267,4            | 11,0                  | 1 029,1            | 10,6                  | 1 256,8            | 11,8                  | 1 012,9            | 11,3                  | 12   |
| 13                                    | 1 246,3            | 10,7                  | 1 159,3            | 10,6                  | 1 239,0            | 11,5                  | 1 139,4            | 11,3                  | 13   |
| <b>III. Fertige Waren</b>             |                    |                       |                    |                       |                    |                       |                    |                       |      |
| 1909                                  | 1 347,7            | 14,7                  | 4 314,3            | 60,1                  | 1 138,4            | 13,3                  | 4 172,2            | 63,3                  | 1909 |
| 10                                    | 1 441,8            | 15,1                  | 4 923,3            | 60,9                  | 1 219,3            | 13,6                  | 4 737,1            | 63,4                  | 10   |
| 11                                    | 1 531,1            | 14,8                  | 5 011,4            | 61,6                  | 1 292,7            | 13,3                  | 5 204,4            | 64,4                  | 11   |
| 12                                    | 1 717,1            | 14,8                  | 5 967,5            | 61,6                  | 1 410,9            | 13,2                  | 5 763,2            | 64,4                  | 12   |
| 13                                    | 1 793,4            | 15,3                  | 6 642,6            | 61                    | 1 478,8            | 13,7                  | 6 396,3            | 63,3                  | 13   |
| <b>IV. Nahrungs- und Genussmittel</b> |                    |                       |                    |                       |                    |                       |                    |                       |      |
| 1909                                  | 2 591,0            | 28,4                  | 901,7              | 12,6                  | 2 324,3            | 27,3                  | 662,3              | 10,0                  | 1909 |
| 10                                    | 2 445,3            | 25,6                  | 985,3              | 12,2                  | 2 215,7            | 24,8                  | 751,1              | 10,1                  | 10   |
| 11                                    | 3 076,8            | 29,6                  | 1 095,8            | 12,5                  | 2 761,1            | 28,5                  | 785,5              | 9,7                   | 11   |
| 12                                    | 3 332,3            | 28,8                  | 1 125,5            | 11,6                  | 2 944,9            | 27,5                  | 789,4              | 8,8                   | 12   |
| 13                                    | 3 063,6            | 26,3                  | 1 362,6            | 12,5                  | 2 759,2            | 25,6                  | 1 036,0            | 10,3                  | 13   |
| <b>V. Lebende Tiere</b>               |                    |                       |                    |                       |                    |                       |                    |                       |      |
| 1909                                  | 231,1              | 2,5                   | 11,1               | 0,2                   | 231,1              | 2,7                   | 11,1               | 0,2                   | 1909 |
| 10                                    | 267,1              | 2,8                   | 9,8                | 0,1                   | 267,2              | 3,0                   | 9,8                | 0,1                   | 10   |
| 11                                    | 231,6              | 2,2                   | 12,5               | 0,1                   | 231,6              | 2,4                   | 12,5               | 0,2                   | 11   |
| 12                                    | 256,0              | 2,2                   | 8,9                | 0,1                   | 256,0              | 2,4                   | 8,9                | 0,1                   | 12   |
| 13                                    | 289,7              | 2,5                   | 7,5                | 0,1                   | 289,7              | 2,7                   | 7,4                | 0,1                   | 13   |
| <b>Zu ganzen (I—V)</b>                |                    |                       |                    |                       |                    |                       |                    |                       |      |
| 1909                                  | 9 138,7            | 100                   | 7 175,4            | 100                   | 8 526,9            | 100                   | 6 594,2            | 100                   | 1909 |
| 10                                    | 9 535,1            | 100                   | 8 079,7            | 100                   | 8 934,1            | 100                   | 7 474,7            | 100                   | 10   |
| 11                                    | 10 380,0           | 100                   | 8 773,9            | 100                   | 9 705,7            | 100                   | 8 106,1            | 100                   | 11   |
| 12                                    | 11 572,4           | 100                   | 9 684,2            | 100                   | 10 691,8           | 100                   | 8 956,8            | 100                   | 12   |
| 13                                    | 11 654,8           | 100                   | 10 891,8           | 100                   | 10 769,7           | 100                   | 10 097,2           | 100                   | 13   |
| <b>Außerdem: Gold und Silber</b>      |                    |                       |                    |                       |                    |                       |                    |                       |      |
| 1909                                  | 369,9              | .                     | 305,8              | .                     | 333,5              | .                     | 264,5              | .                     | 1909 |
| 10                                    | 555,0              | .                     | 352,9              | .                     | 375,9              | .                     | 169,5              | .                     | 10   |
| 11                                    | 297,3              | .                     | 118,3              | .                     | 301,3              | .                     | 118,3              | .                     | 11   |
| 12                                    | 327,4              | .                     | 142,9              | .                     | 325,7              | .                     | 142,7              | .                     | 12   |
| 13                                    | 441,3              | .                     | 102,8              | .                     | 436,4              | .                     | 101,4              | .                     | 13   |

<sup>1)</sup> Für die Zuweisung der einzelnen Waren zu den Hauptabteilungen ist der seit 1. März 1906 in Kraft getretene Zeltarif maßgebend. Vielfach kann es zweifelhaft erscheinen, ob eine Ware ihrer Art und Zweckbestimmung gemäß der einen oder anderen Hauptabteilung zuzurechnen sein möchte. Nachstehendes Verzeichnis gibt die statistischen Nummern an, die unter den einzelnen Hauptabteilungen auf Grund des neuen Statistischen Warenverzeichnisses seit 1. Januar 1912 zusammengefaßt sind; die dadurch entstandenen Beziehungen sind unwesentlich.

## I. Rohstoffe

12 a—21 c, 24—25 a, 26—29, 32, 38 a—43, 68 a—75 e, 77 a—78 a u. 79 a—b (Ausfuhr 77—79), 84, 86—87 b, 90 a—91 b, 92 a—93 a, 94—99, 126 a—127 (vergällt, Zollsatz je 2 M), 128 b (vergällt, Zollsatz 2,50 M), 129—132, 137 (vergällt oder unter Überwachung zollfrei), 138, 141—157 b, 159 a, 160 a/b, 161, 166 e (vergällt, Zollsatz 5 M), 166 f (vergällt, Zollsatz 2 M), 166 h (vergällt, Zollsatz 5 M), 167 (vergällt, Zollsatz 2 M), 188, 189, 191—192 b, 194—195, 197 (nur Einfuhr), 205 a/b u. 207 (vergällt, Zollsatz je 2 M), 221—223 b, 224 a—227 a, 228, 230 a—234 a, 234 c—238 b, 238 g/h, 239 b, 239 f, 240 a—243 b, 265, 266, 270, 280 b/f (nur Ausfuhr), 281 (nur Einfuhr), 303, 317 a, 317 i/t, 359 b, 391 a/b, 396, 413 a/g, 438 b, 528, 529, 543 a/c, 734, 768.

## II. Halbfertige Waren

25 b, 44, 75 f—76 a/g, 78 b u. 79 e/f (nur Einfuhr), 80 a—83 b, 85 (nur Einfuhr), 88—89, 91 c, 93 b, 196, 223 c, 234 b (nur Einfuhr), 244 a, 248 u. 317 f (nur Einfuhr), 394 a/b, 395 (nur Einfuhr), 397, 416 a—426, 438 a, 439—444 b, 470 a—483 b, 540 a/b, 563, 587 a—588 a, 601 a (soweit nicht zum Zollsatz 30 M), 603 a (soweit nicht zum Zollsatz 200 M), 605 (soweit nicht zum Zollsatz 30 M), 621 a, 635, 639 a/b, 641 (nur Einfuhr), 642 a/c, 649—650 b, 680 a/b, 684, 704, 769 e, 777 a/b, 784, 785 b—788 c, 791 a—792 b, 842—844, 846, 847 (nur Einfuhr), 850, 852, 855 a/b, 858, 860, 862, 864, 866, 869 a, 869 c/f.

## III. Fertige Waren

60 a/b, 158, 159 b, 166 a/c, 166 g, 166 i/l, 168—174, 193, 227 b/b, 229, 238 c/t, 239 a, 239 c—e, 239 g/h, 244 b—247 b, 249—264, 267—269, 271—279 b, 282—302, 304 a—316, 317 b/e, g/h, 317 l—359 a, 360—390 b, 392 a—393, 398 a—412 b, 414, 415, 427—437, 445—469, 484—527, 530 a—539 b, 541 a—542, 544 a—562 b, 564—586, 588 b—600, 601 a (soweit zum Zollsatz 30 M), 601 b, 602, 603 a (soweit zum Zollsatz 200 M), 603 b, 604, 605 (soweit zum Zollsatz 30 M), 606 a—620, 621 b—634, 636—638 c, 640 a/b, 643—648 b, 651 a—679, 681—683 b, 685 a—703, 705—733 e, 735—767 e, 770 a—771 c, 773—776 c, 778 a—783 b, 785 a, 789 a—790, 793 a—841 c, 845, 848, 849, 851, 853 a—854 c, 856, 857, 859 a/b, 861, 863 a/c, 865, 867, 868, 869 b, 870 a—946.

## IV. Nahrungs- und Genussmittel

1—11 c, 22, 23, 30, 31, 33 a—37, 45 a—59 b, 61 a—67 i, 108 a—124, 126 a—127 (nicht vergällt), 128 a (nur Einfuhr), 128 b (nicht vergällt), 133 a—136, 137 (nicht vergällt oder unter Überwachung zollfrei), 139, 140, 162 a—165, 166 b, 166 e/f (nicht vergällt), 166 h (nicht vergällt), 167 (nicht vergällt), 175—187, 190, 198—204 b, 205 a/b (nicht vergällt), 206, 207 (nicht vergällt), 208—220 b, 280 a (Einfuhr 280).

## V. Lebende Tiere

100 a—107 b, 125 a/b.

Außerdem: Gold und Silber

769 a/b, 772 a/c.

Siehe hierzu auch die Übersicht 10. »Der auswärtige Handel (Spezialhandel) mit den einzelnen Ländern im Jahre 1913 S. 259.

## 3. Spezialhandel der wichtigeren Waren

Vgl. Statistisches Handbuch für das Deutsche Reich, Teil II, S. 16—457

Die Waren sind nach dem Zolltarife geordnet, außerdem aber zur Erleichterung des Auffindens im alphabetischen Sachverzeichnis am Schlusse dieses Buches enthalten. Unter den einzelnen Abschnitten und Unterabschnitten haben nachstehend nur Waren Aufnahme gefunden, die unter einer statistischen Nummer namentlich aufgeführt oder mit einigen anderen zusammengefaßt sind und in der Ein- oder Ausfuhr im letzten Jahre einen Wert von 3 Millionen Mark erreicht haben. Herkunft und Bestimmungsländer sind für die Ein- oder Ausfuhr dann angegeben, wenn der Wert der mit einem Lande gehandelten Waren in den beiden letzten Jahren mindestens 500 000 Mark betragen hat.

| Warengattung  | 1913                               |        | 1912    |        | Warengattung             | 1913    |                                    | 1912   |         |
|---|------------------------------------|--------|---------|--------|--------------------------|---------|------------------------------------|--------|---------|
|   | Länder der Herkunft und Bestimmung | Tonnen | 1 000 M | Tonnen |                          | 1 000 M | Länder der Herkunft und Bestimmung | Tonnen | 1 000 M |
| <b>1. Erzeugnisse der Land- und Forstwirtschaft und andere tierische und pflanzliche Naturerzeugnisse; Nahrungs- und Genussmittel</b> |                                    |        |         |        | <b>Ausfuhr</b>           |         |                                    |        |         |
| <b>A. Erzeugnisse des Acker-, Garten- und Wiesenbaues</b>   |                                    |        |         |        | <b>Belgien . . . . .</b> |         |                                    |        |         |
| <b>    Weizen</b>   |                                    |        |         |        | 87 446                   |         |                                    |        |         |
| <b>    Roggen</b>   |                                    |        |         |        | 13 123                   |         |                                    |        |         |
| <b>    Einfuhr</b>  |                                    |        |         |        | 179 287                  |         |                                    |        |         |
| <b>    Rumänien . . . . .</b>   |                                    |        |         |        | 47 509                   |         |                                    |        |         |
| <b>    Rußland . . . . .</b>  |                                    |        |         |        | 6 385                    |         |                                    |        |         |
| <b>    Argentinien . . . . .</b>  |                                    |        |         |        | 7 874                    |         |                                    |        |         |
| <b>    V. St. v. Amer. . . . .</b>  |                                    |        |         |        | 1 072                    |         |                                    |        |         |
| <b>    Dänemark . . . . .</b>   |                                    |        |         |        | 7 394                    |         |                                    |        |         |
| <b>    Frankreich . . . . .</b>   |                                    |        |         |        | 1 143                    |         |                                    |        |         |
| <b>    Großbritannien . . . . .</b>   |                                    |        |         |        | 4 597                    |         |                                    |        |         |
| <b>    Italien . . . . .</b>  |                                    |        |         |        | 733                      |         |                                    |        |         |
| <b>    Niederlande . . . . .</b>  |                                    |        |         |        | 142 686                  |         |                                    |        |         |
| <b>    Norwegen . . . . .</b>   |                                    |        |         |        | 19 599                   |         |                                    |        |         |
| <b>    Österr.-Ungarn . . . . .</b>   |                                    |        |         |        | 113 733                  |         |                                    |        |         |
| <b>    Portugal . . . . .</b>   |                                    |        |         |        | 15 386                   |         |                                    |        |         |
| <b>    Schweden . . . . .</b>   |                                    |        |         |        | 5 582                    |         |                                    |        |         |
| <b>    Schweiz . . . . .</b>  |                                    |        |         |        | 930                      |         |                                    |        |         |
| <b>    Russland . . . . .</b>   |                                    |        |         |        | 6 382                    |         |                                    |        |         |
| <b>    Finland . . . . .</b>  |                                    |        |         |        | 817                      |         |                                    |        |         |
| <b>    Schweden . . . . .</b>   |                                    |        |         |        | 9 050                    |         |                                    |        |         |
| <b>    Schweiz . . . . .</b>  |                                    |        |         |        | 1 468                    |         |                                    |        |         |
| <b>    Belgien . . . . .</b>  |                                    |        |         |        | 230 978                  |         |                                    |        |         |
| <b>    Dänemark . . . . .</b>   |                                    |        |         |        | 36 205                   |         |                                    |        |         |
| <b>    Frankreich . . . . .</b>   |                                    |        |         |        | 113 960                  |         |                                    |        |         |
| <b>    Großbritannien . . . . .</b>   |                                    |        |         |        | 20 462                   |         |                                    |        |         |
| <b>    Italien . . . . .</b>  |                                    |        |         |        | 2 868                    |         |                                    |        |         |
| <b>    Niederlande . . . . .</b>  |                                    |        |         |        | 10 561                   |         |                                    |        |         |
| <b>    Norwegen . . . . .</b>   |                                    |        |         |        | 1 607                    |         |                                    |        |         |
| <b>    Österr.-Ungarn . . . . .</b>   |                                    |        |         |        | 68 367                   |         |                                    |        |         |
| <b>    Portugal . . . . .</b>   |                                    |        |         |        | 9 476                    |         |                                    |        |         |
| <b>    Schweden . . . . .</b>   |                                    |        |         |        | 76 703                   |         |                                    |        |         |
| <b>    Schweiz . . . . .</b>  |                                    |        |         |        | 11 490                   |         |                                    |        |         |
| <b>    Belgien . . . . .</b>  |                                    |        |         |        | 12 890                   |         |                                    |        |         |
| <b>    Dänemark . . . . .</b>   |                                    |        |         |        | 2 181                    |         |                                    |        |         |
| <b>    Frankreich . . . . .</b>   |                                    |        |         |        | 13 000                   |         |                                    |        |         |
| <b>    Großbritannien . . . . .</b>   |                                    |        |         |        | 2 480                    |         |                                    |        |         |

## 3. Spezialhandel der wichtigeren Waren

| Warengattung         | 1913  |         | 1912      |         | Warengattung           | 1913    |   | 1912    |         |        |         |
|----------------------|---|---------|-----------|---------|------------------------|---------|---|---------|---------|--------|---------|
|                      | Länder<br>der Herkunft<br>und<br>Bestimmung | Tonnen  | 1 000 M   | Tonnen  |                        | 1 000 M | Länder<br>der Herkunft<br>und<br>Bestimmung | Tonnen  | 1 000 M | Tonnen | 1 000 M |
|                      |   |         |           |         |                        |         |   |         |         |        |         |
| <b>Weizen</b>        |   |         |           |         |                        |         |   |         |         |        |         |
| <b>Einfuhr</b>       | 2 545 959                                   | 417 303 | 2 297 422 | 395 846 | Osterr.-Ungarn         | 6 523   | 1 126                                       | 6 495   | 1 270   |        |         |
| Bulgarien...         | 1 328                                       | 223     | 10 786    | 1 931   | Rußland....            | 37 813  | 5 837                                       | 10 920  | 1 864   |        |         |
| Rumänien...          | 94 540                                      | 16 072  | 272 084   | 47 615  | Schweden....           | 33 683  | 4 344                                       | 37 938  | 5 869   |        |         |
| Rußland....          | 519 300                                     | 81 790  | 558 439   | 94 935  | Schweiz....            | 58 467  | 9 745                                       | 46 525  | 8 266   |        |         |
| Serbien....          | 6 624                                       | 1 086   | 35 717    | 5 893   | Dt.-Südwestafr.        | 3 041   | 570   | 3 665   | 678     |        |         |
| Marokko....          | —   | —       | 9 396     | 1 691   | <b>Buchweizen</b>      |         |   |         |         |        |         |
| Br. Indien usw.      | 60 018                                      | 10 203  | 69 323    | 12 132  | <b>Einfuhr</b>         | 27 141  | 3 803                                       | 29 489  | 3 897   |        |         |
| Argentinien..        | 446 605                                     | 75 030  | 546 201   | 92 854  | Rußland....            | 26 172  | 3 664                                       | 28 881  | 3 812   |        |         |
| Canada.....          | 319 637                                     | 51 781  | 269 030   | 46 273  | <b>Ausfuhr</b>         | 375     | 63  | 473     | 82      |        |         |
| Chile.....           | 1 271                                       | 191     | 12 477    | 2 233   | <b>Maiz, Dari</b>      |         |   |         |         |        |         |
| V. St. v. Amer.      | 1 005 408                                   | 164 887 | 446 512   | 78 139  | <b>Einfuhr</b>         | 918 655 | 101 921                                     | 142 381 | 143 219 |        |         |
| Austral. Bund        | 87 593                                      | 15 416  | 59 272    | 10 669  | Bulgarien....          | 2 904   | 334   | 14 153  | 1 840   |        |         |
| <b>Ausfuhr</b>       | 538 313                                     | 87 606  | 322 590   | 63 433  | Rumänien...            | 68 324  | 7 687                                       | 191 609 | 25 292  |        |         |
| Belgien.....         | 53 493                                      | 8 595   | 25 191    | 4 573   | Rußland....            | 90 969  | 10 007                                      | 240 916 | 31 319  |        |         |
| Dänemark...          | 57 067                                      | 9 055   | 27 890    | 4 892   | Serbien....            | 1 607   | 185   | 13 085  | 1 753   |        |         |
| Franreich....        | 250 724                                     | 40 832  | 62 680    | 13 420  | Türkei.....            | 61      | 7   | 7 606   | 1 027   |        |         |
| Großbritannien       | 18 302                                      | 2 975   | 13 933    | 2 752   | Br. Südafrika          | 2 120   | 270   | 24 915  | 3 488   |        |         |
| Italien.....         | 26 306                                      | 3 990   | 108 045   | 21 939  | Br. Indien usw.        | 1 440   | 173   | 12 681  | 1 775   |        |         |
| Niederlande..        | 61 741                                      | 9 639   | 22 307    | 3 615   | Argentinien..          | 562 342 | 61 858                                      | 500 070 | 58 508  |        |         |
| Norwegen....         | 4 584                                       | 696     | 2 885     | 525     | V. St. v. Amer.        | 171 601 | 19 305                                      | 124 573 | 16 444  |        |         |
| Rußland....          | 22 158                                      | 4 134   | 11 033    | 2 162   | <b>Ausfuhr</b>         | 35      | 9   | 55      | 12      |        |         |
| Schweden....         | 10 285                                      | 1 497   | 19 140    | 3 402   | <b>Malz</b>            |         |   |         |         |        |         |
| Schweiz....          | 24 339                                      | 4 669   | 22 685    | 4 737   | <b>Einfuhr</b>         | 54 472  | 13 879                                      | 45 461  | 13 411  |        |         |
| Spanien.....         | 4 147                                       | 685     | 2 548     | 505     | Franreich....          | 2 296   | 574   | 2 313   | 682     |        |         |
| <b>Malzgerste</b>    |   |         |           |         |                        |         |   |         |         |        |         |
| <b>Einfuhr</b>       | 151 156                                     | 24 654  | 212 490   | 39 523  | Osterr.-Ungarn         | 52 126  | 13 292                                      | 43 010  | 12 688  |        |         |
| Dänemark...          | 17 310                                      | 2 770   | 22 620    | 4 072   | <b>Ausfuhr</b> 2)      | 18 469  | 6 419                                       | 19 349  | 6 765   |        |         |
| Osterr.-Ungarn       | 128 344                                     | 21 049  | 155 921   | 29 625  | Niederlande..          | 3 002   | 978   | 3 233   | 1 024   |        |         |
| Rußland....          | 4 420                                       | 663     | 25 305    | 4 302   | Schweiz....            | 7 328   | 2 456                                       | 8 804   | 3 042   |        |         |
| <b>Andere Gerste</b> |   |         |           |         |                        |         |   |         |         |        |         |
| <b>Einfuhr</b>       | 3 087 067                                   | 365 732 | 2 756 925 | 404 690 | Brasilien....          | 2 721   | 1 052                                       | 2 611   | 998     |        |         |
| Dänemark...          | 10 472                                      | 1 361   | 16 337    | 2 500   | <b>Reis, unpoliert</b> |         |   |         |         |        |         |
| Osterr.-Ungarn       | 7 766                                       | 1 010   | 3 593     | 557     | <b>Einfuhr</b>         | 163 443 | 33 139                                      | 100 450 | 23 173  |        |         |
| Rumänien....         | 82 882                                      | 9 739   | 114 460   | 17 512  | Br. Indien usw.        | 154 354 | 30 871                                      | 87 258  | 19 633  |        |         |
| Rußland....          | 2 761 323                                   | 325 836 | 2 144 313 | 313 070 | Nied. Ind. usw.        | 3 214   | 964   | 5 733   | 1 777   |        |         |
| Serbien....          | 669   | 80      | 8 324     | 1 274   | Siam.....              | 3 341   | 702   | 4 422   | 973     |        |         |
| Marokko....          | 3   | 0       | 61 669    | 9 250   | <b>Ausfuhr</b>         | 10      | 3   | 25      | 7       |        |         |
| Br. Indien usw.      | 7 953                                       | 1 074   | 277 154   | 41 019  | <b>Speisebohnen</b>    |         |   |         |         |        |         |
| Persien.....         | 7 638                                       | 993     | 60 757    | 8 810   | <b>Einfuhr</b>         | 35 131  | 8 409                                       | 31 701  | 7 976   |        |         |
| Argentinien..        | 13 340                                      | 1 768   | 7 607     | 1 126   | Osterr.-Ungarn         | 15 341  | 3 835                                       | 14 874  | 3 867   |        |         |
| Mexiko.....          | 60  | 7       | 34 794    | 5 393   | Rumänien....           | 8 288   | 1 906                                       | 6 050   | 1 452   |        |         |
| V. St. v. Amer.      | 187 961                                     | 23 025  | 9 629     | 1 396   | Rußland....            | 6 249   | 1 469                                       | 5 717   | 1 429   |        |         |
| <b>Ausfuhr</b> 1)    | 6 104                                       | 1 013   | 1 157     | 225     | <b>Ausfuhr</b>         | 2 388   | 854   | 1 581   | 714     |        |         |
| <b>Safer</b>         |   |         |           |         |                        |         |   |         |         |        |         |
| <b>Einfuhr</b>       | 505 022                                     | 60 427  | 665 935   | 91 693  | <b>Erbsen</b>          |         |   |         |         |        |         |
| Rumänien....         | 9 024                                       | 1 106   | 33 217    | 4 916   | <b>Einfuhr</b>         | 147 403 | 23 068                                      | 371 196 | 60 049  |        |         |
| Rußland....          | 271 976                                     | 32 637  | 376 881   | 52 764  | Rumänien....           | 5 876   | 999   | 4 965   | 993     |        |         |
| Argentinien..        | 162 721                                     | 19 120  | 165 487   | 21 183  | Rußland....            | 105 909 | 16 946                                      | 137 802 | 27 560  |        |         |
| Canada.....          | 2 148                                       | 266     | 6 988     | 1 013   | Br. Indien usw.        | 31 466  | 4 248                                       | 220 919 | 29 824  |        |         |
| V. St. v. Amer.      | 55 238                                      | 6 794   | 76 321    | 10 761  | <b>Ausfuhr</b>         | 7 640   | 2 688                                       | 9 173   | 4 144   |        |         |
| <b>Ausfuhr</b>       | 661 653                                     | 93 111  | 385 208   | 61 951  | Franreich...           | 1 408   | 565   | 1 836   | 1 204   |        |         |
| Belgien.....         | 60 350                                      | 8 418   | 25 948    | 4 112   | Großbritannien         | 1 535   | 665   | 1 927   | 1 010   |        |         |
| Dänemark...          | 62 770                                      | 8 471   | 61 897    | 10 397  | <b>Linzen</b>          |         |   |         |         |        |         |
| Franreich....        | 128 619                                     | 17 896  | 6 564     | 966     | <b>Einfuhr</b>         | 29 453  | 5 765                                       | 32 000  | 8 383   |        |         |
| Großbritannien       | 165 428                                     | 22 540  | 84 624    | 12 928  | Rußland....            | 29 150  | 5 684                                       | 30 671  | 7 974   |        |         |
| Niederlande..        | 96 405                                      | 12 810  | 93 337    | 14 468  | <b>Ausfuhr</b>         | 2 001   | 596   | 2 496   | 799     |        |         |

1) Gerste überhaupt. — 2) Auch Farbr., Karamel- usw. Malz.

## 3. Spezialhandel der wichtigeren Waren

| Warengattung<br>Länder<br>der Herkunft<br>und<br>Bestimmung | 1913    |         | 1912    |         | Warengattung<br>Länder<br>der Herkunft<br>und<br>Bestimmung | 1913    |         | 1912    |         |
|---|---------|---------|---------|---------|---|---------|---------|---------|---------|
|   | Tonnen  | 1 000 M | Tonnen  | 1 000 M |   | Tonnen  | 1 000 M | Tonnen  | 1 000 M |
| <b>Raps, Rübsen</b>   |         |         |         |         | <b>Kopra</b>  |         |         |         |         |
| Einfuhr   | 153 427 | 38 789  | 125 684 | 32 958  | Einfuhr   | 196 598 | 121 929 | 183 258 | 96 019  |
| Rumänien . . .  | 21 213  | 5 462   | 10 378  | 2 854   | Br. Indien usw.   | 53 392  | 33 637  | 37 728  | 20 373  |
| Rußland . . . .   | 11 426  | 2 914   | 11 450  | 3 092   | Br. Malakka usw.  | 3 667   | 2 310   | 3 359   | 1 814   |
| Br. Indien usw.   | 118 175 | 29 780  | 102 228 | 26 579  | Ceylon . . . . .  | 27 625  | 17 680  | 33 663  | 17 841  |
| Ausfuhr   | 4 982   | 1 499   | 7 097   | 2 125   | Nied. Ind. usw.   | 81 009  | 49 416  | 76 657  | 39 861  |
| Dänemark . . .  | 1 781   | 512     | 2 833   | 846     | Philippinen usw.  | 12 905  | 7 743   | 12 018  | 6 009   |
| <b>Mohn, Sonnenblumenfamen</b>                              |         |         |         |         | <b>Chrom</b>  |         |         |         |         |
| Einfuhr   | 20 586  | 6 321   | 16 403  | 6 496   | Chr. Br. Austr.   | 4 014   | 2 488   | 6 183   | 3 154   |
| Rußland . . . .   | 8 575   | 1 629   | 5 867   | 2 406   | Dt. Australien  | 7 324   | 4 541   | 7 209   | 3 677   |
| Türkei . . . . .  | 2 428   | 947     | 2 183   | 851     | Franz. Australien   | 1 349   | 836     | 1 481   | 755     |
| Br. Indien usw.   | 8 887   | 3 422   | 7 178   | 2 728   | Samoa . . . . .   | 3 459   | 2 145   | 2 191   | 1 139   |
| Ausfuhr <sup>1)</sup>                                       | 139     | 70      | 131     | 83      | Ausfuhr   | 658     | 366     | 981     | 445     |
| <b>Erdnüsse</b>   |         |         |         |         | <b>Rotkleeftaat</b>   |         |         |         |         |
| Einfuhr   | 98 085  | 28 162  | 69 870  | 18 782  | Einfuhr   | 18 166  | 24 659  | 21 635  | 29 286  |
| Brit. Westafrika  | 23 874  | 7 401   | 4 619   | 1 293   | Frankreich . . .  | 7 867   | 9 440   | 4 238   | 5 510   |
| Dt. Ostafrika . .   | 3 231   | 1 115   | 1 964   | 668     | Großbritannien  | 726     | 1 161   | 171     | 240     |
| Frz. Westafrika   | 30 960  | 7 895   | 21 758  | 5 004   | Italien . . . . .   | 2 172   | 2 607   | 5 499   | 7 148   |
| Port. Westafrika  | 5 019   | 1 154   | 2 792   | 614     | Osterr.-Ungarn  | 2 618   | 4 319   | 4 587   | 6 422   |
| Br. Indien usw.   | 21 505  | 6 021   | 25 820  | 7 230   | Rußland . . . . .   | 4 334   | 6 501   | 6 680   | 9 352   |
| China . . . . .   | 9 883   | 3 360   | 6 995   | 2 099   | Ausfuhr   | 5 192   | 7 873   | 7 269   | 10 991  |
| <b>Sesam</b>  |         |         |         |         | <b>Dänemark . . .</b>                                       |         |         |         |         |
| Einfuhr   | 116 039 | 43 711  | 99 282  | 35 522  | Großbritannien  | 490     | 826     | 845     | 1 393   |
| Br. Indien usw.   | 32 024  | 11 849  | 19 650  | 6 878   | Osterr.-Ungarn  | 568     | 828     | 1 284   | 1 794   |
| China . . . . .   | 79 060  | 30 043  | 75 939  | 27 338  | Rußland . . . . .   | 1 251   | 1 812   | 312     | 350     |
| <b>Leinsaat, Weizenmehl</b>                                 |         |         |         |         | <b>Rußland . . . . .</b>                                    |         |         |         |         |
| Einfuhr   | 560 428 | 129 693 | 330 093 | 104 815 | U. St. v. Amer.   | 1 183   | 1 662   | 377     | 421     |
| Niederlande . .   | 5 033   | 1 309   | 3 104   | 1 117   | Ausfuhr   | 1 014   | 1 635   | 3 558   | 5 631   |
| Rußland . . . .   | 40 575  | 9 129   | 74 754  | 21 679  | <b>Luzerneftaat</b>   |         |         |         |         |
| Br. Indien usw.   | 69 287  | 16 629  | 69 802  | 24 431  | Einfuhr   | 6 460   | 7 309   | 9 351   | 10 398  |
| Argentinien . .   | 429 664 | 98 823  | 173 273 | 54 581  | Frankreich . . .  | 964     | 1 156   | 1 416   | 1 628   |
| Uruguay . . . .   | 6 860   | 1 578   | 3 989   | 1 236   | Italien . . . . .   | 862     | 1 035   | 778     | 895     |
| Ausfuhr   | 4 232   | 1 167   | 5 399   | 1 713   | Rußland . . . . .   | 3 977   | 4 375   | 6 111   | 6 722   |
| <b>Baumwollfamen</b>  |         |         |         |         | <b>U. St. v. Amer.</b>                                      |         |         |         |         |
| Einfuhr   | 219 797 | 37 284  | 214 097 | 35 213  | Ausfuhr   | 5 154   | 5 216   | 5 731   | 6 380   |
| Ägypten . . . .   | 207 838 | 35 333  | 192 070 | 31 691  | U. St. v. Amer.   | 4 447   | 4 500   | 4 418   | 4 818   |
| U. St. v. Amer.   | 10 062  | 1 660   | 16 917  | 2 707   | <b>Serradella, Weiskleeftaat und andere Kleeftaaten</b>     |         |         |         |         |
| Ausfuhr <sup>2)</sup>                                       | 810     | 146     | 1 802   | 358     | Einfuhr   | 15 159  | 14 004  | 15 756  | 15 400  |
| <b>Sojabohnen, Elipse, Schinüsse, Mowrafaat usw.</b>        |         |         |         |         | <b>Großbritannien</b>                                       |         |         |         |         |
| Einfuhr   | 125 750 | 23 354  | 125 225 | 23 881  | Osterr.-Ungarn  | 769     | 1 077   | 249     | 260     |
| Br. Indien usw.   | 16 520  | 4 295   | 27 615  | 7 180   | Rußland . . . . .   | 1 374   | 2 749   | 2 248   | 4 939   |
| China . . . . .   | 106 066 | 18 244  | 96 269  | 16 366  | Ausfuhr   | 12 038  | 8 963   | 11 546  | 8 064   |
| <b>Palmkerne</b>  |         |         |         |         | <b>U. St. v. Amer.</b>                                      |         |         |         |         |
| Einfuhr   | 235 921 | 103 996 | 261 408 | 99 327  | Ausfuhr   | 3 055   | 4 399   | 3 326   | 5 322   |
| Br. Westafrika  | 206 145 | 90 704  | 231 463 | 87 956  | Großbritannien  | 789     | 1 341   | 973     | 1 579   |
| Kamerun . . . .   | 3 568   | 1 606   | 4 066   | 1 565   | U. St. v. Amer.   | 546     | 841     | 773     | 1 493   |
| Togo . . . . .  | 13 599  | 6 120   | 11 569  | 4 419   | <b>Roggen, Timotheefaat</b>                                 |         |         |         |         |
| Fr. Westafrika  | 8 240   | 3 626   | 7 788   | 2 959   | Einfuhr   | 9 077   | 6 061   | 9 210   | 5 638   |
| Liberia . . . . .   | 1 952   | 878     | 2 411   | 904     | Großbritannien  | 4 485   | 1 794   | 5 953   | 2 024   |
| Port. Westafrika  | 1 835   | 807     | 1 591   | 589     | U. St. v. Amer.   | 2 606   | 2 866   | 1 721   | 2 238   |
| <b>Andere Grasfaat aller Art</b>                            |         |         |         |         | <b>Ausfuhr</b>  |         |         |         |         |
| Einfuhr   | 9 224   | 9 220   | 7 869   | 8 615   | Dänemark . . .  | 1 250   | 805     | 1 083   | 1 017   |
| Dänemark . . .  | 1 125   | 1 238   | 572     | 858     | <b>Andere Grasfaat aller Art</b>                            |         |         |         |         |
| Großbritannien  | 2 249   | 2 586   | 2 494   | 3 118   | Einfuhr   | 9 224   | 9 220   | 7 869   | 8 615   |
| Niederlande . .   | 887     | 1 152   | 517     | 723     | Dänemark . . .  | 1 125   | 1 238   | 572     | 858     |
| Rußland . . . .   | 1 625   | 2 113   | 932     | 1 398   | Großbritannien  | 2 249   | 2 586   | 2 494   | 3 118   |
| U. St. v. Amer.   | 1 186   | 1 186   | 1 249   | 1 374   | Niederlande . .   | 887     | 1 152   | 517     | 723     |
| Ausfuhr   | 2 917   | 2 664   | 2 431   | 2 513   | Rußland . . . .   | 1 625   | 2 113   | 932     | 1 398   |

<sup>1)</sup> Einschl. Madaia, Kapok usw. Samen, Erdnüsse, Sesam. — <sup>2)</sup> Einschl. Sojabohnen, Elipse, Schinüsse usw., Palmkerne.

## 3. Spezialhandel der wichtigeren Waren

| Warengattung                              | 1913                               |         | 1912     |         | Warengattung                                      | 1913     |                                    | 1912    |          |
|---|------------------------------------|---------|----------|---------|---|----------|------------------------------------|---------|----------|
|   | Länder der Herkunft und Bestimmung | Tonnen  | 1 000 M. | Tonnen  |   | 1 000 M. | Länder der Herkunft und Bestimmung | Tonnen  | 1 000 M. |
| <b>Zuderrübensamen</b>                    |                                    |         |          |         |   |          |                                    |         |          |
| Einfuhr                                   | 11 561                             | 6 936   | 9 101    | 15 479  | Rußland . . . .                                   | 9 863    | 11 697                             | 9 162   | 9 943    |
| Österr.-Ungarn                            | 946                                | 568     | 1 645    | 2 796   | Finnland . . . .                                  | 1 013    | 1 313                              | 170     | 188      |
| Rußland . . . .                           | 10 433                             | 6 266   | 7 316    | 12 437  | Schweden . . . .                                  | 1 080    | 1 291                              | 1 206   | 1 323    |
| Ausfuhr                                   | 29 645                             | 21 304  | 18 777   | 19 264  | Schweiz . . . .                                   | 2 780    | 3 167                              | 2 125   | 2 311    |
| Belgien . . . .                           | 1 793                              | 1 359   | 1 348    | 1 509   | <b>Ernteabfälle von roher Baumwolle (Winters)</b> |          |                                    |         |          |
| Frankreich . . . .                        | 3 690                              | 2 749   | 3 007    | 3 220   | Einfuhr   | 43 183   | 21 160                             | 35 413  | 15 936   |
| Italien . . . .                           | 759                                | 568     | 660      | 650     | Br. Indien usw.                                   | 6 184    | 3 036                              | 6 313   | 2 841    |
| Niederlande . .                           | 1 136                              | 853     | 829      | 856     | V. St. v. Amer.                                   | 33 346   | 16 339                             | 26 994  | 12 147   |
| Österr.-Ungarn                            | 11 345                             | 8 286   | 5 992    | 6 428   | Ausfuhr   | 4 212    | 2 813                              | 4 347   | 2 641    |
| Rußland . . . .                           | 1 870                              | 1 147   | 1 210    | 1 294   | Belgien . . . .                                   | 774      | 543                                | 957     | 654      |
| Spanien . . . .                           | 917                                | 739     | 664      | 808     | Österr.-Ungarn                                    | 1 811    | 1 117                              | 2 014   | 1 191    |
| V. St. v. Amer.                           | 5 856                              | 4 036   | 3 758    | 3 156   | <b>Flachs</b>                                     |          |                                    |         |          |
| <b>Möhren, Gemüsesamen, Dillsaat</b>      |                                    |         |          |         |   |          |                                    |         |          |
| Einfuhr                                   | 1 667                              | 5 405   | 1 452    | 6 254   | Einfuhr   | 71 633   | 58 785                             | 78 067  | 68 504   |
| Frankreich . . . .                        | 805                                | 2 817   | 521      | 2 606   | Belgien . . . .                                   | 354      | 666                                | 777     | 1 393    |
| Niederlande . .                           | 555                                | 1 665   | 610      | 2 441   | Niederlande . .                                   | 921      | 700                                | 1 237   | 1 033    |
| Ausfuhr                                   | 1 534                              | 2 910   | 1 005    | 2 497   | Österr.-Ungarn                                    | 4 413    | 3 785                              | 4 862   | 4 247    |
| Österr.-Ungarn                            | 417                                | 918     | 257      | 671     | Rußland . . . .                                   | 65 746   | 53 426                             | 70 997  | 61 591   |
| Rußland . . . .                           | 286                                | 590     | 194      | 570     | Ausfuhr   | 36 184   | 19 119                             | 33 029  | 20 246   |
| <b>Kartoffeln, frisch</b>                 |                                    |         |          |         |   |          |                                    |         |          |
| Einfuhr                                   | 382 050                            | 24 871  | 822 310  | 60 713  | Belgien . . . .                                   | 712      | 719                                | 558     | 584      |
| Belgien . . . .                           | 47 031                             | 2 587   | 129 745  | 9 731   | Frankreich . . .                                  | 2 713    | 2 653                              | 5 028   | 4 974    |
| Öbr., M., Cyp.                            | 7 204                              | 1 008   | 9 138    | 1 690   | Italien . . . .                                   | 759      | 741                                | 836     | 840      |
| Dänemark . . . .                          | 168                                | 10      | 18 940   | 1 515   | Österr.-Ungarn                                    | 28 381   | 12 593                             | 23 393  | 10 725   |
| Italien . . . .                           | 46 906                             | 6 567   | 35 734   | 5 717   | V. St. v. Amer.                                   | 2 562    | 1 425                              | 2 228   | 2 185    |
| Niederlande . .                           | 195 212                            | 9 760   | 352 296  | 22 899  | <b>Saufr</b>                                      |          |                                    |         |          |
| Österr.-Ungarn                            | 22 330                             | 1 228   | 19 448   | 1 459   | Einfuhr   | 48 651   | 35 567                             | 41 276  | 32 398   |
| Rußland . . . .                           | 59 952                             | 3 297   | 221 097  | 14 371  | Italien . . . .                                   | 15 846   | 13 967                             | 14 988  | 14 233   |
| Ausfuhr                                   | 332 473                            | 17 563  | 125 424  | 7 760   | Österr.-Ungarn                                    | 3 722    | 2 902                              | 2 664   | 2 138    |
| Großbritannien                            | 125 610                            | 7 453   | 22 622   | 1 336   | Rußland . . . .                                   | 27 862   | 17 728                             | 22 871  | 15 398   |
| Niederlande . .                           | 22 883                             | 1 023   | 4 958    | 213     | Ausfuhr   | 7 903    | 5 950                              | 9 338   | 7 054    |
| Österr.-Ungarn                            | 66 028                             | 2 759   | 25 754   | 1 500   | Dänemark . . . .                                  | 847      | 676                                | 792     | 617      |
| Schweiz . . . .                           | 64 883                             | 3 042   | 43 762   | 2 476   | Frankreich . . .                                  | 999      | 770                                | 1 525   | 1 105    |
| <b>Grünfutter, Heu, Spreu, Säcke usw.</b> |                                    |         |          |         |   |          |                                    |         |          |
| Einfuhr                                   | 106 177                            | 5 884   | 130 665  | 7 450   | Großbritannien                                    | 2 532    | 1 682                              | 2 413   | 1 664    |
| Frankreich . . . .                        | 24 774                             | 1 363   | 33 170   | 1 824   | <b>Flachswerg (Hede)</b>                          |          |                                    |         |          |
| Niederlande . .                           | 41 982                             | 2 309   | 45 030   | 2 477   | Einfuhr   | 22 389   | 15 504                             | 20 173  | 13 501   |
| Österr.-Ungarn                            | 21 880                             | 1 247   | 29 216   | 1 870   | Belgien . . . .                                   | 3 184    | 2 388                              | 3 535   | 2 474    |
| Ausfuhr                                   | 22 169                             | 1 393   | 12 480   | 772     | Niederlande . .                                   | 2 445    | 1 834                              | 2 596   | 1 921    |
| <b>Baumwolle, roh</b>                     |                                    |         |          |         |   |          |                                    |         |          |
| Einfuhr                                   | 477 945                            | 607 124 | 506 981  | 579 791 | Österr.-Ungarn                                    | 5 991    | 4 194                              | 5 545   | 3 771    |
| Türkei . . . .                            | 1 868                              | 2 092   | 884      | 973     | Rußland . . . .                                   | 9 919    | 6 447                              | 7 827   | 4 853    |
| Ägypten . . . .                           | 40 555                             | 72 998  | 40 907   | 69 542  | Ausfuhr   | 7 322    | 5 131                              | 6 203   | 4 296    |
| Dtsch. Ostafrika                          | 1 279                              | 2 046   | 823      | 1 235   | Belgien . . . .                                   | 1 270    | 1 039                              | 1 324   | 1 107    |
| Br. Indien usw.                           | 57 520                             | 58 671  | 38 385   | 39 153  | Großbritannien                                    | 615      | 524                                | 716     | 610      |
| Sina . . . .                              | 3 282                              | 4 102   | 1 813    | 1 994   | Österr.-Ungarn                                    | 2 594    | 1 389                              | 1 993   | 1 024    |
| Neb. Ind. usw.                            | 1 911                              | 2 388   | 322      | 354     | V. St. v. Amer.                                   | 1 176    | 1 075                              | 800     | 678      |
| Brasilien . . . .                         | 1 002                              | 1 502   | 280      | 392     | <b>Saufrwerg (Hede)</b>                           |          |                                    |         |          |
| V. St. v. Amer.                           | 369 397                            | 461 746 | 422 310  | 464 541 | Einfuhr   | 15 999   | 8 950                              | 14 376  | 8 747    |
| Ausfuhr                                   | 48 371                             | 56 003  | 49 198   | 52 839  | Italien . . . .                                   | 3 624    | 2 174                              | 3 311   | 2 417    |
| Belgien . . . .                           | 988                                | 1 136   | 1 153    | 1 293   | Österr.-Ungarn                                    | 5 552    | 3 331                              | 4 697   | 2 865    |
| Dänemark . . . .                          | 710                                | 844     | 986      | 1 058   | Rußland . . . .                                   | 6 490    | 3 245                              | 5 439   | 2 828    |
| Italien . . . .                           | 2 778                              | 3 074   | 3 244    | 3 663   | Ausfuhr   | 1 530    | 865                                | 1 229   | 689      |
| Niederlande . .                           | 3 755                              | 4 111   | 3 845    | 4 109   | <b>Jute und Jutewerg</b>                          |          |                                    |         |          |
| Österr.-Ungarn                            | 23 964                             | 27 541  | 25 204   | 26 606  | Einfuhr   | 162 063  | 93 997                             | 158 995 | 74 728   |
| Portugal . . . .                          | 731                                | 868     | 829      | 913     | Br. Indien usw.                                   | 158 456  | 91 904                             | 157 896 | 74 211   |
|   |                                    |         |          |         | Ausfuhr   | 7 822    | 4 122                              | 7 899   | 3 940    |
|   |                                    |         |          |         | Rußland . . . .                                   | 6 396    | 3 479                              | 5 036   | 2 709    |

## 3. Spezialhandel der wichtigeren Waren

| Warengattung   | 1913  |         | 1912    |         | Warengattung  | 1913    |   | 1912   |         |
|--|---|---------|---------|---------|---|---------|---|--------|---------|
|  | Länder<br>der Herkunft<br>und<br>Bestimmung | Tonnen  | 1 000 M | Tonnen  |   | 1 000 M | Länder<br>der Herkunft<br>und<br>Bestimmung | Tonnen | 1 000 M |
| Fiber und sonstige Agavefasern   |   |         |         |         | Zwiebeln  |         |   |        |         |
| Einfuhr <sup>1)</sup>  | 12 199                                      | 6 100   | 8 197   | 3 689   | Einfuhr   | 47 971  | 4 042                                       | 55 623 | 6 058   |
| Mexiko . . . . .   | 11 452                                      | 5 726   | 7 887   | 3 549   | Niederlande . . .   | 10 609  | 796   | 11 331 | 1 133   |
| Pflanzendaunen (Kaput)   |   |         |         |         | Osterr.-Ungarn  | 11 098  | 888   | 10 348 | 1 035   |
| Einfuhr <sup>1)</sup>  | 3 341                                       | 4 511   | 3 378   | 4 892   | Egypten . . . . .   | 19 502  | 1 755                                       | 25 715 | 2 957   |
| Br. Indien usw.  | 664   | 796     | 1 082   | 1 569   | Ausfuhr   | 9 504   | 756   | 7 458  | 832     |
| Nied. Ind. usw.  | 2 071                                       | 2 899   | 1 915   | 2 777   | Bohnen  |         |   |        |         |
| Ranie, Manila, Sisal, indischer, neuseeländischer Hanf<br>und sonstige pflanzliche Spinnstoffe |   |         |         |         | Einfuhr   | 18 375  | 3 907                                       | 18 918 | 4 132   |
| Einfuhr  | 20 640                                      | 11 633  | 20 691  | 11 696  | Frankreich . . . .  | 1 675   | 770   | 1 678  | 839     |
| Dtsch. Ostafrika   | 2 919                                       | 1 899   | 2 301   | 1 210   | Italien . . . . .   | 3 085   | 679   | 3 036  | 759     |
| Br. Indien usw.  | 5 015                                       | 2 393   | 3 435   | 1 581   | Niederlande . . .   | 13 074  | 2 353                                       | 13 462 | 2 423   |
| China . . . . .  | 2 385                                       | 2 216   | 4 001   | 3 710   | Ausfuhr   | 355     | 70  | 368    | 73      |
| Nied. Ind. usw.  | 835   | 565     | 376     | 217     | Gurken  |         |   |        |         |
| Philippin usw.   | 4 003                                       | 2 404   | 5 389   | 2 857   | Einfuhr   | 81 356  | 9 117                                       | 88 146 | 8 644   |
| Neu-Seeland . .  | 1 535                                       | 890     | 612     | 331     | Italien . . . . .   | 13 751  | 1 100                                       | 9 325  | 793     |
| Ausfuhr <sup>2)</sup>  | 4 777                                       | 2 564   | 4 216   | 2 302   | Niederlande . . .   | 52 233  | 6 268                                       | 51 166 | 5 116   |
| Osterr.-Ungarn   | 926   | 560     | 1 175   | 490     | Osterr.-Ungarn  | 13 472  | 1 347                                       | 26 071 | 2 346   |
| Tabakblätter, unbearbeitet   |   |         |         |         | Ausfuhr   | 1 264   | 314   | 1 769  | 297     |
| Einfuhr  | 81 400                                      | 134 269 | 79 423  | 135 616 | Salat, Spinat, Brüsseler Sichorie, Petersilie, Stangensellerie                  |         |   |        |         |
| Griechenland . .   | 1 578                                       | 1 877   | 1 135   | 1 058   | Einfuhr   | 25 968  | 9 135                                       | 28 604 | 10 011  |
| Osterr.-Ungarn   | 759   | 577     | 972     | 689     | Frankreich . . . .  | 8 272   | 5 790                                       | 8 328  | 2 915   |
| Rußland . . . . .  | 1 576                                       | 2 112   | 1 687   | 1 505   | Niederlande . . .   | 15 877  | 2 858                                       | 18 104 | 6 336   |
| Türkei . . . . .   | 8 178                                       | 19 626  | 7 296   | 20 250  | Ausfuhr   | 2 929   | 427   | 2 827  | 426     |
| China . . . . .  | 702   | 639     | 674     | 642     | Blumenzwiebeln  |         |   |        |         |
| Nied. Ind. usw.  | 38 322                                      | 77 793  | 36 400  | 79 048  | Einfuhr   | 4 814   | 5 054                                       | 8 173  | 7 356   |
| Brasilien . . . .  | 9 255                                       | 12 124  | 9 651   | 11 801  | Niederlande . . .   | 4 435   | 4 656                                       | 7 900  | 7 110   |
| Kolumbien . . . .  | 2 573                                       | 1 749   | 3 059   | 2 299   | Ausfuhr   | 450     | 906   | 396    | 844     |
| Cuba . . . . .   | 1 435                                       | 3 386   | 1 438   | 2 592   | Blumen, Blüten, Blütenblätter und Knospen zu Binder-<br>oder Herzwecken, frisch |         |   |        |         |
| Dom. Republik  | 7 364                                       | 4 566   | 6 790   | 4 985   | Einfuhr   | 5 114   | 11 246                                      | 4 777  | 6 413   |
| Mexiko . . . . .   | 371   | 828     | 491     | 1 093   | Frankreich . . . .  | 2 702   | 5 869                                       | 2 728  | 4 177   |
| V. St. v. Amer.  | 7 311                                       | 7 165   | 7 799   | 8 025   | Italien . . . . .   | 1 479   | 3 894                                       | 861    | 1 501   |
| Ausfuhr  | 434   | 470     | 435     | 456     | Niederlande . . .   | 813     | 1 221                                       | 1 068  | 548     |
| Hopfen und Hopfenmehl  |   |         |         |         | Ausfuhr   | 181     | 508   | 149    | 438     |
| Einfuhr  | 2 516                                       | 8 943   | 5 350   | 14 214  | Weinbeeren, frisch  |         |   |        |         |
| Osterr.-Ungarn   | 1 964                                       | 7 471   | 5 120   | 13 828  | Einfuhr   | 38 558  | 13 699                                      | 35 205 | 14 058  |
| Ausfuhr  | 6 500                                       | 23 672  | 8 309   | 33 733  | Frankreich . . . .  | 6 994   | 2 238                                       | 10 788 | 4 315   |
| Belgien . . . . .  | 1 373                                       | 4 431   | 1 654   | 5 681   | Italien . . . . .   | 22 198  | 6 655                                       | 13 387 | 4 816   |
| Dänemark . . . .   | 180   | 535     | 299     | 1 116   | Portugal . . . . .  | 1 115   | 446   | 1 860  | 744     |
| Frankreich . . . .   | 1 066                                       | 3 832   | 933     | 4 618   | Spanien . . . . .   | 6 406   | 3 197                                       | 6 997  | 2 930   |
| Großbritannien   | 787   | 2 479   | 2 065   | 5 963   | Ausfuhr   | 172     | 134   | 99     | 67      |
| Niederlande . . .  | 353   | 1 243   | 297     | 1 254   | Weintrauben, gemostet, gegoren; Weinmaische                                     |         |   |        |         |
| Schweden . . . .   | 135   | 624     | 199     | 863     | Einfuhr   | 47 674  | 10 605                                      | 37 154 | 9 710   |
| Schweiz . . . . .  | 313   | 1 355   | 310     | 1 341   | Frankreich . . . .  | 4 521   | 1 176                                       | 12 548 | 3 388   |
| Argentinien . . .  | 199   | 914     | 153     | 1 223   | Italien . . . . .   | 11 855  | 2 608                                       | 1 461  | 380     |
| Brasilien . . . . .  | 171   | 728     | 220     | 1 138   | Osterr.-Ungarn  | 6 215   | 1 554                                       | 1 933  | 638     |
| V. St. v. Amer.  | 1 125                                       | 4 333   | 1 068   | 4 542   | Spanien . . . . .   | 23 833  | 5 005                                       | 19 917 | 4 979   |
| Blumenkohl   |   |         |         |         | Ausfuhr   | —       | —   | —      | —       |
| Einfuhr  | 59 100                                      | 8 394   | 54 407  | 8 161   | Haselnüsse, Haselnußkerne   |         |   |        |         |
| Frankreich . . . .   | 5 113                                       | 1 023   | 6 725   | 1 009   | Einfuhr   | 10 877  | 7 341                                       | 8 923  | 6 088   |
| Italien . . . . .  | 28 553                                      | 2 284   | 26 688  | 4 003   | Italien . . . . .   | 5 695   | 3 702                                       | 3 455  | 2 246   |
| Niederlande . . .  | 24 441                                      | 4 888   | 19 637  | 2 946   | Spanien . . . . .   | 1 291   | 775   | 1 922  | 1 153   |
| Ausfuhr  | 2 115                                       | 403     | 1 750   | 338     | Türkei . . . . .  | 3 385   | 2 539                                       | 3 010  | 2 348   |
|  |   |         |         |         | Ausfuhr <sup>3)</sup>   | 122     | 97  | 318    | 176     |

<sup>1)</sup> Ausfuhr nachstehend unter Ranie, Manilahanf usw. mit nachgewiesen. — <sup>2)</sup> Einschl. Fiber und sonstige Agavefasern sowie Pflanzendaunen. — <sup>3)</sup> Einschl. der Wal-, Para- usw. Nüsse.

## 3. Spezialhandel der wichtigeren Waren

| Warengattung  | 1913                               |        | 1912     |        | Warengattung                                     | 1913     |                                    | 1912    |          |
|---|------------------------------------|--------|----------|--------|--|----------|------------------------------------|---------|----------|
|   | Länder der Herkunft und Bestimmung | Tonnen | 1 000 M. | Tonnen |  | 1 000 M. | Länder der Herkunft und Bestimmung | Tonnen  | 1 000 M. |
| <b>Wal- und andere (z. B. Para-) Nüsse</b>                      |                                    |        |          |        | <b>Bananen</b>                                   |          |                                    |         |          |
| Einfuhr   | 9 056                              | 6 220  | 8 176    | 5 893  | Einfuhr  | 45 056   | 13 517                             | 35 376  | 8 844    |
| Frankreich . . .  | 4 601                              | 3 313  | 3 790    | 2 956  | Spanien . . . . .                                | 22 573   | 6 772                              | 20 787  | 5 197    |
| Rumänien . . .  | 2 163                              | 1 189  | 1 291    | 671    | Jamaica usw. . .                                 | 5 671    | 1 702                              | 8 573   | 2 143    |
| <b>Äpfel, frisch</b>  |                                    |        |          |        | Columbien . . .                                  |          |                                    |         |          |
| Einfuhr   | 440 047                            | 45 969 | 197 333  | 26 283 | Ausfuhr  | 567      | 274                                | 491     | 229      |
| Belgien . . . . .   | 24 512                             | 2 451  | 31 174   | 4 364  | <b>Apfelsinen, Mandarinen</b>                    |          |                                    |         |          |
| Frankreich . . .  | 240 949                            | 19 276 | 26 062   | 2 606  | Einfuhr  | 145 261  | 24 104                             | 151 028 | 22 144   |
| Italien . . . . .   | 68 743                             | 7 562  | 5 775    | 1 040  | Italien . . . . .                                | 17 145   | 3 429                              | 18 526  | 3 372    |
| Niederlande . .   | 24 976                             | 2 248  | 28 556   | 3 427  | Spanien . . . . .                                | 126 398  | 20 224                             | 130 879 | 18 323   |
| Osterr.-Ungarn  | 62 616                             | 7 514  | 35 618   | 3 740  | Ausfuhr <sup>2)</sup>                            | 1 208    | 508                                | 1 208   | 460      |
| Schweiz . . . . .   | 1 689                              | 169    | 48 458   | 3 877  | <b>Zitronen</b>                                  |          |                                    |         |          |
| Canada . . . . .  | 1 583                              | 633    | 3 622    | 1 159  | Einfuhr  | 36 757   | 8 049                              | 37 580  | 9 019    |
| V. St. v. Amer.   | 11 222                             | 4 489  | 13 819   | 4 422  | Italien . . . . .                                | 34 909   | 7 680                              | 35 283  | 8 468    |
| Austral. Bund   | 2 988                              | 1 494  | 3 295    | 1 483  | <b>Feigen, getrocknet</b>                        |          |                                    |         |          |
| Ausfuhr   | 2 810                              | 564    | 1 580    | 347    | Einfuhr  | 9 029    | 3 891                              | 8 609   | 3 792    |
| <b>Birnen, Quitten, frisch</b>                                  |                                    |        |          |        | Griechenland . .                                 |          |                                    |         |          |
| Einfuhr   | 38 414                             | 8 375  | 58 642   | 9 468  | Türkei . . . . .                                 | 2 392    | 731                                | 2 222   | 694      |
| Belgien . . . . .   | 9 647                              | 1 544  | 11 438   | 1 373  | <b>Korinthen</b>                                 |          |                                    |         |          |
| Italien . . . . .   | 5 169                              | 1 447  | 2 231    | 669    | Einfuhr  | 15 646   | 6 321                              | 15 869  | 7 141    |
| Niederlande . .   | 5 704                              | 913    | 11 868   | 1 424  | Griechenland . .                                 | 15 151   | 6 121                              | 15 438  | 6 947    |
| Osterr.-Ungarn  | 15 997                             | 3 839  | 28 382   | 5 100  | Ausfuhr <sup>3)</sup>                            | 35       | 49                                 | 47      | 48       |
| Ausfuhr   | 2 395                              | 820    | 2 467    | 899    | <b>Rosinen (außer Traubenrosinen)</b>            |          |                                    |         |          |
| <b>Kirschen, Weichseln, frisch</b>                              |                                    |        |          |        | Einfuhr  |          |                                    |         |          |
| Einfuhr   | 8 287                              | 4 558  | 9 743    | 4 384  | Türkei . . . . .                                 | 18 133   | 10 096                             | 18 259  | 10 969   |
| Frankreich . . .  | 428                                | 236    | 3 234    | 1 455  | Ausfuhr  |          |                                    |         |          |
| Italien . . . . .   | 4 102                              | 2 256  | 3 101    | 1 396  | Türkei . . . . .                                 | 16 526   | 9 453                              | 14 791  | 9 022    |
| Niederlande . .   | 2 674                              | 1 470  | 2 629    | 1 183  | <b>Mandeln, Mandelkerne, getrocknet</b>          |          |                                    |         |          |
| Ausfuhr   | 355                                | 204    | 1 364    | 566    | Einfuhr  | 8 676    | 21 833                             | 10 801  | 20 453   |
| <b>Johannis-, Stachel-, Heidel-, Preiselbeeren usw., frisch</b> |                                    |        |          |        | Frankreich . . .                                 |          |                                    |         |          |
| Einfuhr   | 15 768                             | 5 323  | 19 736   | 6 583  | Italien . . . . .                                | 655      | 1 507                              | 558     | 893      |
| Niederlande . .   | 4 408                              | 793    | 4 308    | 862    | Spanien . . . . .                                | 4 517    | 11 745                             | 7 796   | 15 202   |
| Osterr.-Ungarn  | 2 166                              | 866    | 4 403    | 1 673  | Marokko . . . . .                                | 1 402    | 3 854                              | 540     | 999      |
| Finnland . . . .  | 3 333                              | 1 267  | 3 787    | 1 325  | Ausfuhr <sup>4)</sup>                            | 1 658    | 3 647                              | 1 653   | 2 910    |
| Schweden . . . .  | 3 776                              | 1 586  | 5 129    | 1 949  | <b>Apfelsinen, Mandarinen, getrocknet</b>        |          |                                    |         |          |
| Ausfuhr   | 2 043                              | 1 011  | 1 929    | 944    | Einfuhr  | 3 079    | 3 695                              | 2 796   | 3 356    |
| Großbritannien  | 1 235                              | 651    | 1 139    | 619    | Portugal . . . .                                 | 2 405    | 2 886                              | 2 204   | 2 644    |
| <b>Äpfel und Birnen, getrocknet, gedarrt</b>                    |                                    |        |          |        | Ausfuhr  |          |                                    |         |          |
| Einfuhr   | 14 748                             | 9 504  | 13 572   | 9 709  | Spanien . . . . .                                | 36       | 58                                 | 39      | 68       |
| V. St. v. Amer.   | 14 088                             | 9 270  | 12 862   | 9 415  | <b>Aprikosen, Pfirsiche, getrocknet, gedarrt</b> |          |                                    |         |          |
| Ausfuhr <sup>1)</sup>   | 2 876                              | 1 676  | 1 456    | 1 015  | Einfuhr  | 3 205    | 3 788                              | 4 827   | 4 827    |
| <b>Aprikosen, Pfirsiche, getrocknet, gedarrt</b>                |                                    |        |          |        | V. St. v. Amer.                                  |          |                                    |         |          |
| Einfuhr   | 3 205                              | 3 788  | 4 827    | 4 827  | Einfuhr  | 3 161    | 3 736                              | 4 632   | 4 632    |
| V. St. v. Amer.   | 3 161                              | 3 736  | 4 632    | 4 632  | <b>Zweitschgen, getrocknet, gedarrt</b>          |          |                                    |         |          |
| <b>Zweitschgen, getrocknet, gedarrt</b>                         |                                    |        |          |        | Einfuhr  |          |                                    |         |          |
| Einfuhr   | 41 076                             | 22 644 | 24 521   | 15 153 | Frankreich . . .                                 | 407      | 468                                | 1 037   | 933      |
| Frankreich . . .  | 407                                | 468    | 1 037    | 933    | Osterr.-Ungarn                                   | 7 520    | 3 174                              | 4 702   | 2 351    |
| Osterr.-Ungarn  | 7 520                              | 3 174  | 4 702    | 2 351  | Serbien . . . . .                                | 5 745    | 2 453                              | 4 201   | 2 352    |
| Serbien . . . . .   | 5 745                              | 2 453  | 4 201    | 2 352  | V. St. v. Amer.                                  | 27 058   | 16 370                             | 14 247  | 9 332    |
| V. St. v. Amer.   | 27 058                             | 16 370 | 14 247   | 9 332  | <b>Opium</b>                                     |          |                                    |         |          |
| <b>Aprikosen, Pfirsiche, getrocknet, gedarrt</b>                |                                    |        |          |        | Einfuhr  |          |                                    |         |          |
| Einfuhr   | 163                                | 5 444  | 87       | 4 253  | Türkei . . . . .                                 | 75       | 5 266                              | 50      | 2 470    |
| Türkei . . . . .  | 75                                 | 5 266  | 50       | 2 470  | Persien . . . . .                                | 44       | 1 471                              | 12      | 578      |
| Persien . . . . .   | 44                                 | 1 471  | 12       | 578    | Ausfuhr  | 22       | 959                                | 14      | 490      |
| Ausfuhr   | 22                                 | 959    | 14       | 490    | <b>Aprikosen, Pfirsiche, getrocknet, gedarrt</b> |          |                                    |         |          |

<sup>1)</sup> Getrocknetes, gedarrtes Obst aller Art. — <sup>2)</sup> Auch Zitronen, Feigen, Datteln u. dgl., frisch. — <sup>3)</sup> Auch getrocknete Feigen und Rosinen. — <sup>4)</sup> Auch getrocknete Pomeranzen, Granaten usw. — <sup>5)</sup> Auch mit Meer- oder Salzwasser übergossene zerschnittene oder geschälte Zitronen.



## 3. Spezialhandel der wichtigeren Waren

| Warengattung  | 1913                               |         | 1912                               |         | Warengattung  | 1913                               |        | 1912                               |        |
|---|------------------------------------|---------|------------------------------------|---------|---|------------------------------------|--------|------------------------------------|--------|
|   | Länder der Herkunft und Bestimmung |         | Länder der Herkunft und Bestimmung |         |   | Länder der Herkunft und Bestimmung |        | Länder der Herkunft und Bestimmung |        |
|   | Tonnen                             | 1000 M  | Tonnen                             | 1000 M  |   | Tonnen                             | 1000 M | Tonnen                             | 1000 M |
| <b>Kaffee, roh</b>  |                                    |         |                                    |         | <b>Nüsse, Schalen u. a. n. gen. pflanzliche Schichtstoffe; Samenfrüchte, durchbohrt</b>           |                                    |        |                                    |        |
| <b>Einfuhr</b>  | 168 250                            | 219 575 | 170 867                            | 252 602 | <b>Einfuhr</b>  | 20 299                             | 10 150 | 16 573                             | 8 949  |
| Dtsch. Ostafrika  | 400                                | 623     | 344                                | 568     | Osterr. Ungarn  | 1 379                              | 690    | 1 231                              | 665    |
| Br. Indien usw.   | 2 899                              | 4 464   | 2 201                              | 3 632   | Columbien ...   | 6 027                              | 3 013  | 6 827                              | 3 686  |
| Nied. Ind. usw.   | 5 852                              | 8 310   | 5 131                              | 8 210   | Ecuador . . . .   | 9 792                              | 4 896  | 5 199                              | 2 807  |
| Brasilien . . . .   | 115 949                            | 141 458 | 127 299                            | 183 311 | <b>Ausfuhr</b>  | 7 606                              | 4 157  | 6 783                              | 3 543  |
| Columbien . . . .   | 2 793                              | 4 022   | 1 875                              | 2 926   | Italien . . . . .   | 2 777                              | 1 689  | 2 899                              | 1 615  |
| Costarica . . . .   | 2 963                              | 4 889   | 2 267                              | 3 899   | Osterr. Ungarn  | 2 401                              | 1 199  | 2 029                              | 1 011  |
| Guatemala . . . .   | 21 536                             | 32 735  | 18 361                             | 29 378  | <b>Beeren, Blätter, Kräuter u. dgl. zum Gewerbegebrauche</b>                                      |                                    |        |                                    |        |
| Mexiko . . . . .  | 4 143                              | 6 380   | 2 861                              | 4 635   | <b>Einfuhr</b>  | 12 576                             | 4 138  | 13 027                             | 3 555  |
| Nicaragua . . . .   | 730                                | 1 051   | 631                                | 959     | <b>Ausfuhr</b>  | 1 525                              | 945    | 2 584                              | 888    |
| Salvador . . . . .  | 3 010                              | 4 455   | 2 067                              | 3 204   | <b>Chinarinde</b>   |                                    |        |                                    |        |
| Venezuela . . . .   | 5 694                              | 7 972   | 4 934                              | 7 450   | <b>Einfuhr</b>  | 3 262                              | 3 262  | 3 748                              | 2 886  |
| <b>Ausfuhr</b>  | 268                                | 171     | 167                                | 201     | Nied. Ind. usw.   | 2 780                              | 2 780  | 3 343                              | 2 574  |
| <b>Kakaobohnen, roh</b>   |                                    |         |                                    |         | <b>Ausfuhr</b>  | 146                                | 196    | 131                                | 171    |
| <b>Einfuhr</b>  | 52 878                             | 67 102  | 55 085                             | 63 589  | <b>Tamarinden; Sennesblätter; Beeren, Blätter, Blüten usw., zum Heilgebrauche; Insektenpulver</b> |                                    |        |                                    |        |
| Br. Westafrika  | 16 593                             | 19 580  | 15 722                             | 16 508  | <b>Einfuhr</b>  | 12 357                             | 12 975 | 10 538                             | 11 591 |
| Kamerun . . . . .   | 1 481                              | 1 910   | 880                                | 1 011   | Osterr. Ungarn  | 1 404                              | 1 474  | 1 418                              | 1 560  |
| Port. Westafr.  | 11 455                             | 14 204  | 13 807                             | 15 740  | Rußland . . . . .   | 947                                | 994    | 1 001                              | 1 101  |
| Ceylon . . . . .  | 467                                | 673     | 557                                | 746     | Br. Indien usw.   | 2 441                              | 2 563  | 1 980                              | 2 178  |
| Nied. Ind. usw.   | 573                                | 870     | 604                                | 906     | Nied. Ind. usw.   | 2 642                              | 2 774  | 1 554                              | 1 709  |
| Brasilien . . . . .   | 6 308                              | 8 074   | 8 107                              | 9 404   | Venezuela . . . .   | 636                                | 668    | 590                                | 649    |
| Br. Westind. usw.   | 1 729                              | 2 386   | 1 967                              | 2 636   | <b>Ausfuhr</b>  | 3 320                              | 5 068  | 2 934                              | 4 434  |
| Dom. Republik   | 3 212                              | 3 854   | 1 980                              | 2 138   | Rußland . . . . .   | 534                                | 974    | 447                                | 739    |
| Ecuador . . . . .   | 7 132                              | 9 700   | 8 251                              | 9 819   | V. St. v. Amer.   | 550                                | 951    | 452                                | 798    |
| Venezuela . . . .   | 1 840                              | 2 943   | 2 231                              | 3 458   | <b>B. Erzeugnisse der Forstwirtschaft</b>   |                                    |        |                                    |        |
| Samoa-Inseln  | 684                                | 1 053   | 335                                | 472     | <b>Eichenholz, un bearbeitet oder nur quer bearbeitet</b>   |                                    |        |                                    |        |
| <b>Ausfuhr</b>  | 363                                | 45      | 260                                | 33      | <b>Einfuhr</b>  | 134 714                            | 9 161  | 179 049                            | 12 175 |
| <b>Tea</b>  |                                    |         |                                    |         | Osterr. Ungarn  | 40 708                             | 2 768  | 48 375                             | 3 289  |
| <b>Einfuhr</b>  | 4 290                              | 8 042   | 4 138                              | 7 829   | Rußland . . . . .   | 86 408                             | 5 876  | 112 620                            | 7 658  |
| Br. Indien usw.   | 591                                | 1 300   | 552                                | 1 160   | <b>Ausfuhr</b>  | 16 100                             | 957    | 10 458                             | 577    |
| Ceylon . . . . .  | 456                                | 980     | 404                                | 829     | <b>Rußbaum-, Buchen- und anderes hartes Holz, un bearbeitet oder nur quer bearbeitet</b>          |                                    |        |                                    |        |
| China . . . . .   | 2 288                              | 3 959   | 2 404                              | 4 444   | <b>Einfuhr</b>  | 128 126                            | 9 205  | 126 436                            | 8 957  |
| Nied. Ind. usw.   | 739                                | 1 368   | 580                                | 987     | Frankreich . . . .  | 12 244                             | 1 836  | 14 541                             | 2 182  |
| <b>Ausfuhr</b>  | 9                                  | 39      | 11                                 | 39      | Osterr. Ungarn  | 41 133                             | 1 706  | 39 253                             | 1 605  |
| <b>Pfeffer <sup>1)</sup></b>  |                                    |         |                                    |         | Rußland . . . . .   | 26 793                             | 1 475  | 37 496                             | 2 065  |
| <b>Einfuhr</b>  | 5 281                              | 6 389   | 4 782                              | 5 869   | Schweiz . . . . .   | 6 403                              | 580    | 5 424                              | 539    |
| Br. Indien usw.   | 1 590                              | 1 924   | 1 341                              | 1 645   | V. St. v. Amer.   | 35 375                             | 2 849  | 25 369                             | 2 053  |
| Br. Malakka usw.  | 1 640                              | 1 984   | 1 629                              | 1 999   | <b>Ausfuhr <sup>2)</sup></b>  | 30 979                             | 1 126  | 25 488                             | 890    |
| Nied. Ind. usw.   | 1 914                              | 2 316   | 1 692                              | 2 080   | <b>Weiches Laubholz, un bearbeitet oder nur quer bearbeitet</b>                                   |                                    |        |                                    |        |
| <b>Piaßava, Wurzelfasern, Besenginster u. dgl.</b>                                    |                                    |         |                                    |         | <b>Einfuhr</b>  | 278 407                            | 14 857 | 264 198                            | 13 337 |
| <b>Einfuhr</b>  | 6 787                              | 4 948   | 7 638                              | 4 943   | Rußland . . . . .   | 152 728                            | 7 026  | 179 386                            | 8 072  |
| Ciberia . . . . .   | 2 962                              | 1 244   | 3 771                              | 1 584   | Frz. Westafrika   | 69 082                             | 3 972  | 41 914                             | 2 410  |
| Br. Indien usw.   | 1 342                              | 725     | 1 647                              | 807     | V. St. v. Amer.   | 33 825                             | 2 537  | 26 093                             | 1 957  |
| Mexiko . . . . .  | 1 491                              | 2 236   | 1 305                              | 1 327   | <b>Ausfuhr <sup>2)</sup></b>  | 5 247                              | 160    | 5 362                              | 165    |
| <b>Ausfuhr</b>  | 2 459                              | 2 040   | 2 091                              | 1 755   | <b>Nadelholz, un bearbeitet oder nur quer bearbeitet</b>  |                                    |        |                                    |        |
| <b>Stuhrohr, roh und Abfälle davon</b>  |                                    |         |                                    |         | <b>Einfuhr</b>  | 2 847 201                          | 96 961 | 2 837 969                          | 96 707 |
| <b>Einfuhr</b>  | 24 071                             | 8 731   | 22 214                             | 7 515   | Osterr. Ungarn  | 1 143 768                          | 38 888 | 1 141 393                          | 38 807 |
| Br. Malakka usw.  | 12 330                             | 5 425   | 10 531                             | 4 634   | Rußland . . . . .   | 1 692 963                          | 57 561 | 1 683 789                          | 57 249 |
| Nied. Ind. usw.   | 11 544                             | 3 233   | 11 042                             | 2 650   | <b>Ausfuhr</b>  | 165 795                            | 5 841  | 156 219                            | 5 443  |
| <b>Ausfuhr</b>  | 5 515                              | 2 147   | 5 533                              | 1 901   | Frankreich . . . .  | 20 914                             | 766    | 16 089                             | 559    |
| Osterr. Ungarn  | 1 898                              | 804     | 1 750                              | 700     | Niederlande . . . .   | 68 821                             | 2 591  | 68 277                             | 2 465  |
| <b>1) Ausfuhr nicht besonders nachgewiesen. — 2) Einschl. des längs beschlagenen.</b> |                                    |         |                                    |         | Schweiz . . . . .   | 21 850                             | 845    | 36 566                             | 1 362  |

## 3. Spezialhandel der wichtigeren Waren

| Waren-gattung   | 1913                               |         | 1912      |         | Waren-gattung  | 1913      |                                    | 1912    |         |
|---|------------------------------------|---------|-----------|---------|--|-----------|------------------------------------|---------|---------|
|   | Länder der Herkunft und Bestimmung | Tonnen  | 1 000 M   | Tonnen  |  | 1 000 M   | Länder der Herkunft und Bestimmung | Tonnen  | 1 000 M |
| <b>Grubenholz</b>   |                                    |         |           |         | <b>Zedernholz</b>  |           |                                    |         |         |
| Einfuhr   | 237 765                            | 6 441   | 271 253   | 7 077   | Einfuhr  | 22 621    | 5 936                              | 23 738  | 6 638   |
| Osterr.-Ungarn  | 159 014                            | 4 293   | 158 537   | 4 122   | Cuba . . . . .   | 5 413     | 758                                | 8 060   | 1 330   |
| Rußland . . . . .   | 74 887                             | 2 022   | 107 883   | 2 805   | V. St. v. Amer.  | 7 795     | 3 719                              | 7 566   | 3 895   |
| <b>Hartes Holz, längs beschlagen usw.</b>                       |                                    |         |           |         | <b>Rußholz von Buchsbaum, Mahagoni, Polifander, Eben-, Fick-, Pochholz</b>                 |           |                                    |         |         |
| Einfuhr   | 54 302                             | 6 135   | 47 271    | 5 689   | Einfuhr  | 37 003    | 7 307                              | 39 540  | 7 459   |
| Rußland . . . . .   | 14 328                             | 1 245   | 11 737    | 1 026   | Br. Westafrika   | 7 184     | 1 078                              | 9 705   | 1 422   |
| Japan . . . . .   | 19 206                             | 1 624   | 13 877    | 1 205   | Br. Indien usw.  | 7 849     | 2 382                              | 8 070   | 2 315   |
| V. St. v. Amer.   | 15 378                             | 2 689   | 16 388    | 2 858   | Nied. Ind. usw.  | 5 749     | 1 163                              | 5 068   | 950     |
| Ausfuhr 1)  | 4 871                              | 508     | 3 433     | 315     | Ausfuhr  | 3 692     | 971                                | 4 013   | 1 055   |
| <b>Nadelholz, längs beschlagen usw.</b>                         |                                    |         |           |         | <b>Eisenbahnschwellen aus Holz</b>   |           |                                    |         |         |
| Einfuhr   | 273 820                            | 14 176  | 307 528   | 15 651  | Einfuhr  | 233 054   | 10 609                             | 201 656 | 8 568   |
| Osterr.-Ungarn  | 24 225                             | 1 236   | 35 570    | 1 779   | Osterr.-Ungarn   | 71 061    | 3 213                              | 39 401  | 1 662   |
| Rußland . . . . .   | 119 256                            | 6 082   | 147 502   | 7 375   | Rußland . . . . .  | 161 113   | 7 352                              | 161 561 | 6 873   |
| Finnland . . . . .  | 52 319                             | 2 721   | 50 664    | 2 584   | Ausfuhr  | 77 333    | 5 168                              | 59 451  | 3 777   |
| Schweden . . . . .  | 68 100                             | 3 473   | 64 530    | 3 291   | Belgien . . . . .  | 22 451    | 1 434                              | 10 347  | 728     |
| Ausfuhr   | 10 468                             | 750     | 3 038     | 236     | Großbritannien   | 28 528    | 1 966                              | 12 494  | 737     |
| <b>Telegraphenstangen aus Holz</b>                              |                                    |         |           |         | <b>Faßholz von Eichenholz, ungefärbt, nicht gehobelt</b>                                   |           |                                    |         |         |
| Ausfuhr   | 45 413                             | 3 641   | 35 581    | 3 022   | Einfuhr  | 43 817    | 8 325                              | 41 319  | 7 851   |
| Frankreich . . . . .  | 16 806                             | 1 278   | 13 896    | 1 177   | Osterr.-Ungarn   | 6 779     | 1 288                              | 9 986   | 1 897   |
| Italien . . . . .   | 11 603                             | 914     | 10 446    | 892     | Rußland . . . . .  | 20 408    | 3 878                              | 17 111  | 3 251   |
| <b>Eichenholz, längs gefägt, nicht gehobelt usw.</b>            |                                    |         |           |         | <b>V. St. v. Amer.</b>   |           |                                    |         |         |
| Einfuhr   | 68 356                             | 8 886   | 89 786    | 12 121  | Ausfuhr  | 2 170     | 481                                | 2 605   | 591     |
| Osterr.-Ungarn  | 22 287                             | 2 897   | 32 087    | 4 332   | <b>Holz zu Holzmasse, Holzschliff, Zellstoff</b>   |           |                                    |         |         |
| Rußland . . . . .   | 13 432                             | 1 746   | 17 947    | 2 423   | Einfuhr  | 284 873   | 39 831                             | 112 707 | 32 268  |
| V. St. v. Amer.   | 26 490                             | 3 444   | 34 311    | 4 632   | Osterr.-Ungarn   | 260 306   | 8 069                              | 256 245 | 7 431   |
| Ausfuhr   | 14 862                             | 2 285   | 11 506    | 1 807   | Rußland . . . . .  | 1 021 777 | 31 675                             | 856 347 | 24 834  |
| <b>Rußbaum-, Buchen- u. and. hartes Holz, längs gefägt usw.</b> |                                    |         |           |         | <b>Ausfuhr</b>   |           |                                    |         |         |
| Einfuhr   | 24 622                             | 3 227   | 31 240    | 3 959   | Schweiz . . . . .  | 29 077    | 632                                | 29 287  | 710     |
| Osterr.-Ungarn  | 10 075                             | 844     | 12 624    | 1 051   | <b>Korkholz, unearbeitet; Dierkorkholz</b>   |           |                                    |         |         |
| V. St. v. Amer.   | 7 579                              | 1 412   | 10 169    | 1 898   | Einfuhr  | 20 336    | 10 575                             | 20 688  | 11 378  |
| Ausfuhr   | 12 182                             | 2 024   | 11 720    | 1 950   | Portugal . . . . .   | 12 245    | 6 367                              | 13 219  | 7 271   |
| Osterr.-Ungarn  | 1 868                              | 744     | 1 348     | 293     | Spanien . . . . .  | 1 061     | 552                                | 1 366   | 751     |
| <b>Weiches Laubholz, längs gefägt, nicht gehobelt usw.</b>      |                                    |         |           |         | <b>Algerien . . . . .</b>  |           |                                    |         |         |
| Einfuhr   | 66 646                             | 6 456   | 81 234    | 7 807   | Ausfuhr 2)   | 6 046     | 3 144                              | 5 497   | 3 023   |
| Rußland . . . . .   | 47 389                             | 4 265   | 63 983    | 5 759   | Ausfuhr  | 1 078     | 461                                | 1 460   | 576     |
| V. St. v. Amer.   | 13 427                             | 1 611   | 12 265    | 1 533   | <b>Maletto, Mimosa, Mangrove und andere Gerbrinden (außer Eichen- und Nadelholzrinden)</b> |           |                                    |         |         |
| Ausfuhr   | 2 897                              | 619     | 2 799     | 618     | Einfuhr  | 43 336    | 6 717                              | 40 302  | 6 247   |
| <b>Nadelholz, längs gefägt, nicht gehobelt usw.</b>             |                                    |         |           |         | <b>Br. Südafrika . . . . .</b>   |           |                                    |         |         |
| Einfuhr   | 1 755 779                          | 135 291 | 1 936 193 | 151 204 | Madagaskar . . . . .   | 30 464    | 4 722                              | 22 362  | 3 466   |
| Niederlande . . . . .   | 22 328                             | 2 344   | 20 842    | 2 293   | Ausfuhr  | 5 039     | 781                                | 8 473   | 1 313   |
| Norwegen . . . . .  | 15 669                             | 1 222   | 19 620    | 1 472   | <b>Quebracho- und anderes Gerbholz in Blöcken</b>  |           |                                    |         |         |
| Osterr.-Ungarn  | 231 699                            | 15 292  | 220 657   | 14 563  | Einfuhr  | 112 284   | 9 656                              | 103 295 | 9 038   |
| Rumänien . . . . .  | 27 947                             | 1 817   | 39 841    | 2 630   | Argentinien . . . . .  | 112 284   | 9 656                              | 103 295 | 9 038   |
| Rußland . . . . .   | 412 774                            | 28 894  | 518 240   | 36 277  | Ausfuhr  | —         | —                                  | 2       | 1       |
| Finnland . . . . .  | 369 702                            | 26 988  | 248 671   | 17 407  | <b>Gerbstoffe (außer Gerbholzrinden); Katechu; Kino</b>                                    |           |                                    |         |         |
| Schweden . . . . .  | 397 412                            | 30 998  | 482 197   | 36 165  | Einfuhr  | 43 969    | 11 295                             | 37 022  | 9 808   |
| V. St. v. Amer.   | 274 597                            | 27 460  | 380 909   | 39 996  | Türkei . . . . .   | 16 360    | 3 482                              | 7 862   | 2 319   |
| Ausfuhr   | 77 966                             | 7 159   | 66 638    | 5 742   | Br. Indien usw.  | 13 738    | 2 729                              | 11 254  | 1 940   |
| Dänemark . . . . .  | 5 238                              | 550     | 7 235     | 618     | China . . . . .  | 1 836     | 2 182                              | 1 132   | 1 215   |
| Frankreich . . . . .  | 12 214                             | 964     | 7 309     | 643     | Venezuela . . . . .  | 5 102     | 1 020                              | 5 062   | 1 013   |
| Großbritannien  | 24 253                             | 2 255   | 15 452    | 1 319   | Ausfuhr  | 1 162     | 469                                | 1 241   | 493     |
| Osterr.-Ungarn  | 8 635                              | 727     | 8 873     | 745     |  |           |                                    |         |         |
| Schweiz . . . . .   | 8 384                              | 637     | 13 971    | 1 032   |  |           |                                    |         |         |

1) Nur Eichenholz. — 2) Auch Korkabfälle.

## 3. Spezialhandel der wichtigeren Waren

| Warengattung                                  | 1913  |         | 1912    |         | Warengattung                             | 1913    |   | 1912   |         |
|---|---|---------|---------|---------|--|---------|---|--------|---------|
|   | Länder<br>der Herkunft<br>und<br>Bestimmung | Tonnen  | 1 000 M | Tonnen  |  | 1 000 M | Länder<br>der Herkunft<br>und<br>Bestimmung | Tonnen | 1 000 M |
| Terpentinharze (Fichtenharze)                 |   |         |         |         | Guttapercha, roh oder gereinigt          |         |   |        |         |
| Einfuhr                                       | 96 265                                      | 24 066  | 113 481 | 34 044  | Einfuhr                                  | 2 189   | 11 182                                      | 2 407  | 11 877  |
| Frankreich . . .                              | 16 896                                      | 4 224   | 21 953  | 6 586   | Br. Indien usw.                          | 494     | 1 875                                       | 711    | 2 558   |
| V. St. v. Amer.                               | 77 010                                      | 19 253  | 88 302  | 26 491  | Br. Malakka usw.                         | 576     | 1 960                                       | 686    | 2 471   |
| Ausfuhr                                       | 25 803                                      | 7 010   | 17 060  | 4 880   | Nied. Ind. usw.                          | 903     | 6 320                                       | 871    | 6 099   |
| Osterr.-Ungarn                                | 7 884                                       | 1 951   | 5 361   | 1 619   | Ausfuhr                                  | 264     | 917   | 291    | 902     |
| Rußland . . . .                               | 6 848                                       | 1 819   | 5 052   | 1 244   | Balata, roh oder gereinigt               |         |   |        |         |
| Kauri- und andere Kopale                      |   |         |         |         | Einfuhr                                  | 1 094   | 5 800                                       | 765    | 4 286   |
| Einfuhr                                       | 5 357                                       | 5 357   | 5 937   | 4 749   | Venezuela . . .                          | 939     | 4 975                                       | 624    | 3 495   |
| Br. Indien usw.                               | 609   | 609     | 737     | 590     | Ausfuhr                                  | 366     | 1 741                                       | 222    | 1 200   |
| Nied. Ind. usw.                               | 1 962                                       | 1 962   | 2 520   | 2 016   | Kautschuk, Guttapercha und Balataabfälle |         |   |        |         |
| Neuseeland . .                                | 1 051                                       | 1 051   | 905     | 724     | Einfuhr                                  | 4 581   | 3 206                                       | 6 460  | 5 168   |
| Ausfuhr                                       | 863   | 811     | 793     | 781     | Großbritannien                           | 1 128   | 789   | 1 841  | 1 473   |
| Andere Hartharze, Weich-, Gummiharze          |   |         |         |         | Osterr.-Ungarn                           | 758     | 531   | 825    | 660     |
| Einfuhr                                       | 4 737                                       | 5 350   | 4 519   | 2 260   | Ausfuhr                                  | 5 132   | 3 594                                       | 6 034  | 4 262   |
| Nied. Ind. usw.                               | 1 084                                       | 2 385   | 953     | 476     | Großbritannien                           | 2 694   | 1 662                                       | 2 840  | 1 792   |
| Ausfuhr                                       | 1 183                                       | 1 777   | 1 226   | 1 700   | V. St. v. Amer.                          | 1 374   | 909   | 1 917  | 1 429   |
| Schellack                                     |   |         |         |         | C. Tiere und tierische Erzeugnisse       |         |   |        |         |
| Einfuhr                                       | 3 950                                       | 6 912   | 5 585   | 8 378   | Arbeitspferde, leichte: Stuten           |         |   |        |         |
| Br. Indien usw.                               | 3 743                                       | 6 550   | 5 224   | 7 836   | Einfuhr                                  | 17 252  | 10 517                                      | 14 510 | 7 645   |
| Ausfuhr                                       | 1 364                                       | 2 186   | 1 241   | 1 832   | Niederlande . .                          | 5 062   | 3 847                                       | 4 449  | 3 025   |
| Osterr.-Ungarn                                | 343   | 492     | 369     | 528     | Rußland . . . .                          | 9 959   | 4 780                                       | 8 583  | 3 519   |
| Akazien, Acajou, Kirsch, Kutera, Vassoragummi |   |         |         |         | Ausfuhr                                  | 269     | 99  | 256    | 120     |
| Einfuhr                                       | 6 185                                       | 3 864   | 6 644   | 4 258   | Vergleichen: Hengste, Wallache           |         |   |        |         |
| Egypten . . . .                               | 3 727                                       | 2 683   | 3 858   | 2 700   | Einfuhr                                  | 42 029  | 23 640                                      | 37 210 | 17 731  |
| Br. Indien usw.                               | 1 471                                       | 662     | 1 540   | 847     | Niederlande . .                          | 8 017   | 6 413                                       | 6 867  | 4 670   |
| Ausfuhr                                       | 2 414                                       | 2 122   | 2 699   | 2 484   | Rußland . . . .                          | 31 292  | 15 020                                      | 28 493 | 11 682  |
| Rußland . . . .                               | 728   | 559     | 905     | 766     | Ausfuhr                                  | 204     | 114   | 321    | 169     |
| Kautschuk, roh oder gereinigt                 |   |         |         |         | Arbeitspferde, schwere: Stuten           |         |   |        |         |
| Einfuhr                                       | 20 497                                      | 125 939 | 20 586  | 162 681 | Einfuhr                                  | 22 828  | 25 693                                      | 22 227 | 24 361  |
| Großbritannien                                | 497   | 3 232   | 266     | 2 128   | Belgien . . . .                          | 9 245   | 11 741                                      | 8 660  | 10 825  |
| Brit. Ostafrika                               | 114   | 648     | 123     | 919     | Dänemark . . .                           | 7 485   | 7 485                                       | 7 472  | 7 098   |
| Brit. Westafrika                              | 243   | 1 094   | 375     | 2 064   | Frankreich . . .                         | 4 325   | 4 844                                       | 4 327  | 4 760   |
| Dtsch. Ostafrika                              | 1 095                                       | 5 476   | 856     | 7 279   | Osterr.-Ungarn                           | 724     | 652   | 752    | 729     |
| Kamerun . . . .                               | 1 637                                       | 7 366   | 2 044   | 14 304  | Ausfuhr                                  | 130     | 107   | 208    | 162     |
| Madagaskar . .                                | 313   | 1 407   | 407     | 3 052   | Vergleichen: Hengste, Wallache           |         |   |        |         |
| Belg. Kongo . .                               | 1 118                                       | 473     | 270     | 1 512   | Einfuhr                                  | 31 164  | 35 576                                      | 30 780 | 34 034  |
| Port. Ostafrika                               | 115   | 517     | 212     | 1 323   | Belgien . . . .                          | 12 043  | 16 258                                      | 10 712 | 14 461  |
| Br. Indien usw.                               | 4 268                                       | 29 875  | 2 127   | 14 890  | Dänemark . . .                           | 14 663  | 14 663                                      | 15 599 | 14 819  |
| Br. Malakka usw.                              | 689   | 4 821   | 603     | 6 025   | Frankreich . . .                         | 1 221   | 1 367                                       | 1 279  | 1 471   |
| Ceylon . . . . .                              | 1 125                                       | 7 874   | 642     | 6 415   | Niederlande . .                          | 920     | 1 012                                       | 897    | 897     |
| Nied. Ind. usw.                               | 1 037                                       | 4 668   | 961     | 6 248   | Osterr.-Ungarn                           | 1 355   | 1 423                                       | 1 406  | 1 617   |
| Solivien . . . .                              | 188   | 1 315   | 112     | 1 066   | Ausfuhr                                  | 222     | 162   | 218    | 181     |
| Brasilien . . . .                             | 5 556                                       | 38 891  | 6 701   | 61 646  | Kutsch-, Reit-, Rennpferde               |         |   |        |         |
| Ecuador . . . .                               | 62  | 278     | 125     | 1 002   | Einfuhr                                  | 8 178   | 11 838                                      | 5 573  | 9 187   |
| Mexiko . . . . .                              | 510   | 2 296   | 1 751   | 9 806   | Belgien . . . .                          | 1 180   | 1 534                                       | 884    | 1 194   |
| Peru . . . . .                                | 360   | 2 517   | 311     | 2 802   | Dänemark . . .                           | 1 239   | 1 239                                       | 124    | 167     |
| Venezuela . . .                               | 92  | 549     | 160     | 1 363   | Großbritannien                           | 2 460   | 5 166                                       | 1 952  | 4 295   |
| Ausfuhr                                       | 3 972                                       | 21 439  | 4 943   | 36 749  | Osterr.-Ungarn                           | 2 582   | 2 840                                       | 1 910  | 2 483   |
| Belgien . . . . .                             | 116   | 603     | 164     | 1 287   | Ausfuhr                                  | 870     | 1 034                                       | 963    | 1 104   |
| Frankreich . . .                              | 180   | 913     | 188     | 1 334   | Schweiz . . . .                          | 410     | 466   | 565    | 620     |
| Großbritannien                                | 318   | 1 735   | 392     | 2 932   |  |         |   |        |         |
| Osterr.-Ungarn                                | 546   | 3 184   | 532     | 3 821   |  |         |   |        |         |
| Rußland . . . . .                             | 532   | 2 720   | 660     | 4 743   |  |         |   |        |         |
| V. St. v. Amer.                               | 2 002                                       | 10 697  | 2 671   | 20 397  |  |         |   |        |         |

## 3. Spezialhandel der wichtigeren Waren

| Warengattung  | 1913                               |        | 1912      |        | Warengattung  | 1913    |                                    | 1912   |         |
|---|------------------------------------|--------|-----------|--------|---|---------|------------------------------------|--------|---------|
|   | Länder der Herkunft und Bestimmung | Stück  | 1 000 M   | Stück  |   | 1 000 M | Länder der Herkunft und Bestimmung | Tonnen | 1 000 M |
| Pferde im Werte bis 300 Mark das Stück, unter 1,40 m Stockmaß |                                    |        |           |        | Fühner aller Art  |         |                                    |        |         |
| Einfuhr   | 16 387                             | 4 759  | 16 578    | 4 329  | Italien . . . . .   | 10 663  | 15 462                             | 10 481 | 15 195  |
| Rußland . . . . .   | 15 738                             | 4 564  | 15 814    | 4 112  | Niederlande . . . . .                                     | 895     | 1 298                              | 870    | 1 261   |
| Ausfuhr   | 17                                 | 4      | 18        | 5      | Osterr.-Ungarn . . . . .                                  | 3 188   | 4 942                              | 3 089  | 4 789   |
| Jungvieh von 6 Wochen bis zu 1 1/2 Jahren                     |                                    |        |           |        | Osterr.-Ungarn . . . . .                                  | 2 778   | 3 889                              | 2 769  | 3 877   |
| Einfuhr   | 24 414                             | 6 490  | 16 428    | 3 570  | Rußland . . . . .   | 3 643   | 5 100                              | 3 628  | 5 080   |
| Dänemark . . . . .  | 14 032                             | 3 859  | 9 990     | 1 998  | Ausfuhr <sup>1)</sup>                                     | 94      | 263                                | 114    | 274     |
| Osterr.-Ungarn . . . . .                                      | 7 477                              | 1 879  | 3 909     | 975    | Enten   |         |                                    |        |         |
| Ausfuhr   | 147                                | 53     | 451       | 178    | Einfuhr   | 2 114   | 3 509                              | 2 201  | 3 631   |
| Männliches Jungvieh von über 1 1/2 bis zu 2 1/2 Jahren        |                                    |        |           |        | Osterr.-Ungarn . . . . .                                  | 617     | 1 025                              | 657    | 1 084   |
| Einfuhr   | 45 536                             | 14 486 | 33 864    | 10 427 | Rußland . . . . .   | 1 139   | 1 891                              | 1 169  | 1 930   |
| Dänemark . . . . .  | 34 865                             | 11 157 | 28 275    | 8 482  | Rind- (Kalb-) Fleisch, frisch, auch einfach zubereitet    |         |                                    |        |         |
| Osterr.-Ungarn . . . . .                                      | 8 718                              | 2 692  | 3 023     | 1 058  | Einfuhr   | 30 276  | 36 304                             | 35 886 | 41 141  |
| Ausfuhr   | 99                                 | 76     | 29        | 10     | Dänemark . . . . .  | 12 349  | 13 584                             | 21 142 | 23 256  |
| Weibliches Jungvieh von über 1 1/2 bis zu 2 1/2 Jahren        |                                    |        |           |        | Frankreich . . . . .                                      | 3 053   | 4 579                              | 993    | 1 489   |
| Einfuhr   | 18 435                             | 4 983  | 18 091    | 5 035  | Niederlande . . . . .                                     | 9 318   | 11 181                             | 7 909  | 9 491   |
| Dänemark . . . . .  | 9 859                              | 2 958  | 9 652     | 2 413  | Rußland . . . . .   | 2 694   | 3 314                              | 1 271  | 1 271   |
| Osterr.-Ungarn . . . . .                                      | 7 101                              | 1 575  | 5 762     | 1 814  | Schweden . . . . .  | 1 554   | 1 865                              | 4 080  | 4 896   |
| Ausfuhr   | 313                                | 179    | 204       | 102    | Ausfuhr   | 101     | 142                                | 125    | 164     |
| Rühe  |                                    |        |           |        | Schweinefleisch, frisch, auch einfach zubereitet          |         |                                    |        |         |
| Einfuhr   | 112 680                            | 30 309 | 85 721    | 23 640 | Einfuhr   | 21 119  | 24 109                             | 17 899 | 20 306  |
| Dänemark . . . . .  | 86 564                             | 21 641 | 65 926    | 16 481 | Dänemark . . . . .  | 4 991   | 5 491                              | 5 962  | 6 669   |
| Osterr.-Ungarn . . . . .                                      | 15 192                             | 5 014  | 8 040     | 3 195  | Niederlande . . . . .                                     | 8 621   | 10 321                             | 6 646  | 7 974   |
| Schweden . . . . .  | 6 444                              | 2 062  | 5 254     | 1 629  | Rußland . . . . .   | 5 453   | 5 989                              | 3 424  | 3 587   |
| Schweiz . . . . .   | 3 264                              | 1 180  | 2 735     | 1 085  | Schweden . . . . .  | 1 073   | 1 180                              | 945    | 1 062   |
| Ausfuhr   | 480                                | 272    | 1 361     | 697    | Ausfuhr   | 82      | 145                                | 110    | 187     |
| Bullen (Stiere)   |                                    |        |           |        | Schweineschinken, gepöfelt, geräuchert                    |         |                                    |        |         |
| Einfuhr   | 12 966                             | 5 846  | 6 897     | 3 141  | Einfuhr   | 563     | 927                                | 1 449  | 2 562   |
| Dänemark . . . . .  | 8 130                              | 3 252  | 4 508     | 1 803  | Osterr.-Ungarn . . . . .                                  | 224     | 393                                | 1 234  | 2 221   |
| Osterr.-Ungarn . . . . .                                      | 1 898                              | 958    | 140       | 78     | Ausfuhr   | 1 292   | 3 122                              | 1 337  | 3 083   |
| Schweden . . . . .  | 1 629                              | 814    | 1 267     | 634    | Frankreich . . . . .                                      | 811     | 1 929                              | 831    | 1 872   |
| Ausfuhr   | 205                                | 205    | 156       | 143    | Federvieh, geschlachtet, zerlegt, zubereitet              |         |                                    |        |         |
| Döfien  |                                    |        |           |        | Einfuhr   | 8 589   | 12 884                             | 9 068  | 13 601  |
| Einfuhr   | 38 145                             | 24 453 | 39 374    | 27 173 | Belgien . . . . .   | 575     | 863                                | 649    | 974     |
| Dänemark . . . . .  | 3 435                              | 1 649  | 2 230     | 1 070  | Frankreich . . . . .                                      | 643     | 964                                | 679    | 1 018   |
| Niederlande . . . . .   | 2 486                              | 1 591  | 2 604     | 1 667  | Osterr.-Ungarn . . . . .                                  | 2 213   | 3 320                              | 2 359  | 3 539   |
| Osterr.-Ungarn . . . . .                                      | 27 892                             | 18 811 | 30 774    | 22 351 | Rußland . . . . .   | 4 641   | 6 961                              | 4 878  | 7 317   |
| Schweden . . . . .  | 4 117                              | 2 264  | 3 682     | 2 025  | Ausfuhr <sup>2)</sup>                                     | 265     | 828                                | 232    | 744     |
| Ausfuhr   | 15                                 | 9      | 16        | 9      | Fleischextrakt, Fleischbrühe, Suppentafeln, Fleischpepton |         |                                    |        |         |
| Schweine (außer Spanferkeln)                                  |                                    |        |           |        | Einfuhr   | 1 197   | 12 314                             | 1 173  | 10 818  |
| Einfuhr   | 147 203                            | 24 981 | 133 291   | 23 298 | Uruguay . . . . .   | 1 030   | 10 810                             | 939    | 8 921   |
| Rußland . . . . .   | 145 886                            | 24 801 | 132 511   | 23 189 | Ausfuhr   | 1 643   | 2 542                              | 1 257  | 2 529   |
| Ausfuhr   | 792                                | 114    | 6 132     | 613    | Osterr.-Ungarn . . . . .                                  | 300     | 582                                | 509    | 755     |
| Schweiz . . . . .   | 22                                 | 6      | 5 700     | 562    | Süßwasserfische, frisch, auch gefroren                    |         |                                    |        |         |
| Gänse   |                                    |        |           |        | Einfuhr   | 9 106   | 13 910                             | 9 006  | 13 081  |
| Einfuhr   | 8 587 268                          | 36 370 | 8 606 622 | 35 567 | Dänemark . . . . .  | 1 468   | 2 739                              | 1 286  | 2 348   |
| Italien . . . . .   | 150 281                            | 707    | 120 882   | 556    | Niederlande . . . . .                                     | 1 663   | 2 800                              | 1 828  | 2 813   |
| Osterr.-Ungarn . . . . .                                      | 917 913                            | 3 993  | 954 844   | 4 058  | Norwegen . . . . .  | 254     | 503                                | 247    | 520     |
| Rußland . . . . .   | 7 387 454                          | 31 027 | 7 433 484 | 30 478 | Osterr.-Ungarn . . . . .                                  | 1 617   | 2 439                              | 1 522  | 1 995   |
| Ausfuhr   | 18 396                             | 65     | 18 482    | 64     | Rußland . . . . .   | 1 880   | 2 437                              | 2 075  | 2 565   |
|   |                                    |        |           |        | B. St. v. Amer.   | 980     | 1 146                              | 972    | 1 283   |
|   |                                    |        |           |        | Ausfuhr   | 2 767   | 2 707                              | 3 017  | 2 756   |
|   |                                    |        |           |        | Rußland . . . . .   | 2 004   | 1 235                              | 2 362  | 1 516   |

1) Auch Enten und sonstiges Federvieh. — 2) Einschl. der Gänsebrüste, -Leulen, -Lebern.

## 3. Spezialhandel der wichtigeren Waren

| Waren-gattung   | 1913  |         | 1912      |         | Waren-gattung                                      | 1913  |         | 1912    |         |
|---|---|---------|-----------|---------|--|---|---------|---------|---------|
|   | Länder<br>der Herkunft<br>und<br>Bestimmung |         |           |         |  | Länder<br>der Herkunft<br>und<br>Bestimmung |         |         |         |
|   | Tonnen                                      | 1 000 M | Tonnen    | 1 000 M |  | Tonnen                                      | 1 000 M | Tonnen  | 1 000 M |
| Seringe, Breitlinge, Sprossen, frisch   |   |         |           |         | Hirsche, Hunde, Vögel und andere lebende Tiere     |   |         |         |         |
| Einfuhr   | 129 849                                     | 22 430  | 133 154   | 23 327  | Einfuhr  | 591   | 3 784   | 481     | 3 080   |
| Dänemark . . . .  | 12 358                                      | 2 101   | 14 486    | 2 897   | Österr.-Ungarn                                     | 270   | 1 731   | 245     | 1 565   |
| Großbritannien . . . .  | 49 601                                      | 9 920   | 42 471    | 9 344   | Ausfuhr  | 410   | 3 254   | 352     | 3 206   |
| Norwegen . . . .  | 37 197                                      | 5 580   | 30 196    | 4 227   | Österr.-Ungarn                                     | 95  | 564     | 104     | 686     |
| Schweden . . . .  | 28 603                                      | 4 576   | 43 931    | 6 590   | V. St. v. Amer.                                    | 42  | 1 073   | 41      | 1 180   |
| Ausfuhr   | 10 753                                      | 2 385   | 8 588     | 1 875   | Schweineschmalz                                    |   |         |         |         |
| Österr.-Ungarn  | 10 078                                      | 2 263   | 7 517     | 1 668   | Einfuhr  | 107 387                                     | 118 907 | 106 122 | 111 168 |
| Schellfische, Kabeljau und andere Salzwassersfische,<br>frisch, auch gefroren                                 |   |         |           |         | Dänemark . . . .                                   | 3 437                                       | 3 805   | 3 431   | 3 564   |
| Einfuhr   | 38 240                                      | 23 541  | 40 812    | 22 764  | Niederlande . . . .                                | 1 600                                       | 1 705   | 1 237   | 1 306   |
| Belgien . . . . .   | 1 200                                       | 1 500   | 1 297     | 1 400   | Serbien . . . . .                                  | 940   | 940     | 920     | 828     |
| Dänemark . . . . .  | 16 549                                      | 9 764   | 16 566    | 8 449   | V. St. v. Amer.                                    | 101 182                                     | 112 230 | 100 401 | 105 355 |
| Großbritannien . . . .  | 3 685                                       | 3 169   | 4 083     | 3 838   | Ausfuhr <sup>2)</sup>                              | 17  | 24      | 66      | 71      |
| Niederlande . . . . .   | 11 388                                      | 6 036   | 13 028    | 5 863   | Oleomargarin                                       |   |         |         |         |
| Norwegen . . . . .  | 3 707                                       | 1 742   | 3 937     | 1 575   | Einfuhr  | 26 428                                      | 27 569  | 24 555  | 29 742  |
| Schweden . . . . .  | 1 468                                       | 969     | 1 496     | 942     | Frankreich . . . . .                               | 3 662                                       | 3 589   | 1 679   | 1 679   |
| Ausfuhr   | 6 158                                       | 4 145   | 5 852     | 4 032   | Großbritannien . . . .                             | 1 473                                       | 1 440   | 1 063   | 1 126   |
| Österr.-Ungarn  | 3 031                                       | 1 940   | 3 119     | 2 128   | Argentinien . . . . .                              | 1 249                                       | 1 124   | 900     | 855     |
| Schweiz . . . . .   | 1 407                                       | 1 252   | 1 428     | 1 035   | V. St. v. Amer.                                    | 19 633                                      | 21 007  | 20 635  | 25 794  |
| Seringe, gefalzen   |   |         |           |         | Premier jus  |   |         |         |         |
| Einfuhr   | 1 298 119                                   | 51 548  | 1 204 953 | 43 938  | Einfuhr  | 20 331                                      | 21 551  | 19 645  | 20 627  |
| Großbritannien . . . .  | 662 903                                     | 28 505  | 633 871   | 25 355  | Frankreich . . . . .                               | 1 404                                       | 1 438   | 901     | 946     |
| Niederlande . . . . .   | 468 333                                     | 17 328  | 400 038   | 14 001  | Großbritannien . . . .                             | 1 120                                       | 1 187   | 1 324   | 1 390   |
| Norwegen . . . . .  | 156 534                                     | 5 479   | 160 729   | 4 340   | Argentinien . . . . .                              | 7 215                                       | 7 648   | 4 462   | 4 685   |
| Ausfuhr   | 5 521                                       | 203     | 3 879     | 134     | V. St. v. Amer.                                    | 8 600                                       | 9 116   | 11 025  | 11 576  |
| Lachs, gefalzen   |   |         |           |         | Ausfuhr <sup>3)</sup>                              |   |         |         |         |
| Einfuhr   | 5 576                                       | 8 936   | 4 608     | 7 603   | 1  | 1   | 2       | 3       |         |
| V. St. v. Amer.   | 5 302                                       | 8 536   | 4 296     | 7 088   | Talg von Rindern und Schafen; Prestalq             |   |         |         |         |
| Ausfuhr   | 84  | 221     | 77        | 212     | Einfuhr  | 26 824                                      | 18 240  | 21 429  | 16 072  |
| Andere Fische, einfach zubereitet; Fischmehl, -wurst, -milch;<br>Fische, zum feineren Tafelgenusse zubereitet |   |         |           |         | Frankreich . . . . .                               | 2 923                                       | 1 988   | 1 852   | 1 389   |
| Einfuhr   | 8 257                                       | 5 574   | 8 968     | 6 268   | Großbritannien . . . .                             | 3 360                                       | 2 285   | 2 081   | 1 561   |
| Niederlande . . . . .   | 3 767                                       | 2 994   | 4 747     | 4 100   | Argentinien . . . . .                              | 6 444                                       | 4 382   | 6 414   | 4 811   |
| Norwegen . . . . .  | 2 454                                       | 1 585   | 1 687     | 1 029   | V. St. v. Amer.                                    | 3 550                                       | 2 474   | 3 122   | 2 342   |
| Ausfuhr   | 4 761                                       | 3 221   | 2 947     | 1 965   | Austral. Bund.                                     | 8 592                                       | 5 842   | 6 023   | 4 517   |
| Österr.-Ungarn  | 992   | 739     | 873       | 620     | Ausfuhr  | 254   | 197     | 301     | 210     |
| Portugal . . . . .  | 2 249                                       | 1 416   | 1 066     | 653     | Knochenfett; Abfallfette, Stearinteer              |   |         |         |         |
| Kaviar und Kaviarersatzstoffe (Fischrogen)  |   |         |           |         | Einfuhr  | 4 322                                       | 2 247   | 2 740   | 1 425   |
| Einfuhr   | 333   | 9 750   | 375       | 9 351   | Ausfuhr  | 8 003                                       | 3 038   | 9 237   | 3 740   |
| Rußland . . . . .   | 332   | 9 735   | 373       | 9 333   | Österr.-Ungarn                                     | 2 862                                       | 1 406   | 4 075   | 2 022   |
| Ausfuhr <sup>1)</sup>   | 405   | 299     | 407       | 350     | V. St. v. Amer.                                    | 3 701                                       | 957     | 3 460   | 878     |
| Hummer, Langusten, auch in Dosen  |   |         |           |         | Tran, Speck, Fett von Fischen, Robben, Walffischen |   |         |         |         |
| Einfuhr   | 1 301                                       | 5 462   | 1 318     | 5 441   | Einfuhr  | 51 078                                      | 24 413  | 37 476  | 18 066  |
| Dänemark . . . . .  | 133   | 629     | 272       | 1 279   | Großbritannien . . . .                             | 4 220                                       | 1 990   | 9 447   | 4 450   |
| Norwegen . . . . .  | 274   | 1 300   | 268       | 1 261   | Norwegen . . . . .                                 | 31 317                                      | 15 369  | 17 716  | 8 769   |
| Canada . . . . .  | 184   | 699     | 164       | 585     | Japan . . . . .                                    | 5 007                                       | 2 268   | 2 998   | 1 129   |
| Neufundland . . . . .   | 402   | 1 529   | 420       | 1 495   | Argentinien . . . . .                              | 1 860                                       | 874     | 1 644   | 773     |
| Ausfuhr   | 6   | 18      | 2         | 8       | Neufundland . . . . .                              | 1 710                                       | 770     | 1 250   | 882     |
|   |   |         |           |         | Spitzbergengebiet                                  | 2 339                                       | 1 029   | 515     | 230     |
|   |   |         |           |         | Ausfuhr  | 3 115                                       | 2 235   | 276     | 185     |
|   |   |         |           |         | Milch, frisch, entfeimt, peptonisiert; Magermilch  |   |         |         |         |
|   |   |         |           |         | Einfuhr  | 32 810                                      | 4 618   | 43 027  | 6 306   |
|   |   |         |           |         | Dänemark . . . . .                                 | 1 987                                       | 258     | 11 891  | 1 546   |
|   |   |         |           |         | Frankreich . . . . .                               | 5 374                                       | 806     | 5 445   | 817     |
|   |   |         |           |         | Österr.-Ungarn                                     | 5 081                                       | 701     | 4 536   | 703     |
|   |   |         |           |         | Schweiz . . . . .                                  | 16 210                                      | 2 432   | 14 252  | 2 280   |
|   |   |         |           |         | Ausfuhr  | 12 450                                      | 1 550   | 11 763  | 1 749   |
|   |   |         |           |         | Österr.-Ungarn                                     | 11 573                                      | 1 398   | 10 820  | 1 586   |

<sup>1)</sup> Besonders Fischrogen. — <sup>2)</sup> Auch Oleomargarin, Gänsefett, Rindsmark usw. — <sup>3)</sup> Auch rohes Schweine- und Gänsefett, Schweinebluten.

## 3. Spezialhandel der wichtigeren Waren

| Warengattung   | 1913  |         | 1912    |         | Warengattung                                 | 1913    |   | 1912    |         |
|--|---|---------|---------|---------|--|---------|---|---------|---------|
|  | Länder<br>der Herkunft<br>und<br>Bestimmung | Tonnen  | 1 000 M | Tonnen  |  | 1 000 M | Länder<br>der Herkunft<br>und<br>Bestimmung | Tonnen  | 1 000 M |
| <b>Rahm, frisch, entfeimt, peptonisirt</b>                                   |   |         |         |         | <b>Merinowolle, im Schweisse</b>             |         |   |         |         |
| Einfuhr  | 44 375                                      | 34 345  | 41 950  | 32 725  | Einfuhr                                      | 105 861 | 211 489                                     | 114 996 | 209 785 |
| Dänemark . . .   | 35 076                                      | 28 061  | 34 968  | 27 975  | Spanien . . . .                              | 482     | 626   | 417     | 501     |
| Rußland . . . .  | 2 252                                       | 1 351   | 2 730   | 1 775   | Brit. Südafrika                              | 25 196  | 45 353                                      | 23 868  | 42 247  |
| Schweden . . . .   | 6 998                                       | 4 899   | 4 142   | 2 899   | Argentinien . .                              | 12 342  | 22 832                                      | 12 824  | 21 801  |
| Ausfuhr  | 25  | 33      | 46      | 52      | Uruguay . . . .                              | 5 814   | 12 500                                      | 10 085  | 19 162  |
| <b>Milchbutter, Butterschmalz</b>  |   |         |         |         | Austral. Bund. . .                           |         |   |         |         |
| Einfuhr  | 54 239                                      | 118 704 | 55 553  | 126 345 | Neu-Seeland. . .                             | 61 446  | 129 037                                     | 66 281  | 123 282 |
| Dänemark . . .   | 2 155                                       | 5 085   | 5 498   | 13 525  | Ausfuhr                                      | 3 702   | 7 488                                       | 2 615   | 4 540   |
| Niederlande . .  | 18 455                                      | 42 446  | 18 231  | 44 484  | Belgien . . . . .                            | 467     | 947   | 432     | 769     |
| Osterr.-Ungarn   | 954   | 2 004   | 1 420   | 3 124   | Frankreich . . . .                           | 648     | 1 270                                       | 365     | 697     |
| Rußland . . . .  | 29 922                                      | 62 836  | 25 763  | 54 103  | Osterr.-Ungarn                               | 1 159   | 2 716                                       | 805     | 1 288   |
| Finnland . . . .   | 2 165                                       | 4 980   | 3 549   | 8 518   | Schweiz . . . . .                            | 1 043   | 1 560                                       | 587     | 909     |
| Schweden . . . .   | 313   | 731     | 748     | 1 796   | <b>Merinowolle, nach der Schur gewaschen</b> |         |   |         |         |
| Ausfuhr  | 273   | 658     | 219     | 559     | Einfuhr                                      | 4 257   | 17 821                                      | 4 831   | 17 711  |
| <b>Hartkäse, außer Margarinekäse</b>   |   |         |         |         | Belgien . . . . .                            |         |   |         |         |
| Einfuhr  | 24 259                                      | 34 774  | 19 499  | 27 596  | Frankreich . . . .                           | 1 075   | 4 570                                       | 1 544   | 5 713   |
| Italien . . . . .  | 741   | 1 378   | 639     | 1 132   | Osterr.-Ungarn                               | 492     | 1 968                                       | 248     | 869     |
| Niederlande . .  | 16 923                                      | 21 661  | 13 980  | 17 196  | Dr. Südafrika                                | 195     | 875   | 238     | 1 036   |
| Schweiz . . . . .  | 6 334                                       | 11 338  | 4 603   | 8 838   | Austral. Bund. . .                           | 1 122   | 4 599                                       | 1 150   | 4 024   |
| Ausfuhr  | 129   | 176     | 51      | 80      | Ausfuhr                                      | 1 203   | 5 111                                       | 1 365   | 5 050   |
| <b>Weichkäse, außer Margarinekäse</b>  |   |         |         |         | Frankreich . . . . .                         |         |   |         |         |
| Einfuhr  | 2 006                                       | 3 266   | 1 946   | 3 307   | Osterr.-Ungarn                               | 6 477   | 25 503                                      | 6 752   | 25 705  |
| Frankreich . . .   | 1 494                                       | 2 614   | 1 472   | 2 678   | Frankreich . . . .                           | 628     | 1 818                                       | 632     | 1 668   |
| Ausfuhr  | 598   | 651     | 772     | 818     | Osterr.-Ungarn                               | 1 641   | 6 145                                       | 1 576   | 5 829   |
| <b>Eier von Federvieh und Federwild</b>                                      |   |         |         |         | Rußland . . . . .                            |         |   |         |         |
| Einfuhr  | 166 751                                     | 188 185 | 164 753 | 187 465 | Einfuhr                                      | 4 257   | 17 821                                      | 4 831   | 17 711  |
| Bulgarien . . .  | 3 574                                       | 3 859   | 6 677   | 7 344   | Belgien . . . . .                            | 1 075   | 4 570                                       | 1 544   | 5 713   |
| Dänemark . . .   | 1 235                                       | 1 519   | 1 050   | 1 281   | Frankreich . . . .                           | 492     | 1 968                                       | 248     | 869     |
| Italien . . . . .  | 5 483                                       | 7 128   | 5 515   | 7 169   | Osterr.-Ungarn                               | 195     | 875   | 238     | 1 036   |
| Niederlande . .  | 8 433                                       | 9 530   | 7 276   | 8 367   | Dr. Südafrika                                | 1 122   | 4 599                                       | 1 150   | 4 024   |
| Osterr.-Ungarn   | 67 196                                      | 76 469  | 72 582  | 83 469  | Austral. Bund. . .                           | 1 203   | 5 111                                       | 1 365   | 5 050   |
| Rumänien . . .   | 5 343                                       | 5 770   | 3 957   | 4 352   | Ausfuhr                                      | 6 477   | 25 503                                      | 6 752   | 25 705  |
| Rußland . . . .  | 72 238                                      | 80 329  | 61 152  | 68 490  | Frankreich . . . .                           | 628     | 1 818                                       | 632     | 1 668   |
| Serbien . . . . .  | 1 272                                       | 1 374   | 2 655   | 2 920   | Osterr.-Ungarn                               | 1 641   | 6 145                                       | 1 576   | 5 829   |
| Türkei . . . . .   | 1 110                                       | 1 198   | 2 865   | 2 865   | Rußland . . . . .                            | 3 442   | 14 808                                      | 3 774   | 15 855  |
| Ausfuhr  | 485   | 588     | 406     | 489     | <b>Kreuzschurwolle, im Schweisse</b>         |         |   |         |         |
| <b>Eigelb; eingeschlagene Eier</b>   |   |         |         |         | Einfuhr                                      |         |   |         |         |
| Einfuhr  | 5 713                                       | 5 885   | 5 394   | 5 663   | Frankreich . . . .                           | 69 786  | 130 606                                     | 76 663  | 124 451 |
| China . . . . .  | 5 226                                       | 5 382   | 4 969   | 5 217   | Frankreich . . . .                           | 930     | 1 813                                       | 1 135   | 1 929   |
| Ausfuhr  | 1 914                                       | 1 663   | 1 588   | 1 334   | Großbritannien                               | 804     | 1 689                                       | 1 504   | 2 797   |
| <b>Bienen- und anderes Insektenwachs, roh; Waben, natürliche, ohne Honig</b> |   |         |         |         | Osterr.-Ungarn                               |         |   |         |         |
| Einfuhr  | 2 954                                       | 8 932   | 2 999   | 8 355   | Rußland . . . . .                            | 718     | 1 292                                       | 596     | 1 014   |
| Portugal . . . .   | 263   | 790     | 386     | 1 081   | Marokko . . . . .                            | 1 235   | 1 791                                       | 719     | 971     |
| Abeßinien . . .  | 467   | 1 423   | 356     | 1 014   | Argentinien . . .                            | 1 877   | 2 477                                       | 870     | 1 044   |
| Dtsch. Ostafrika   | 263   | 790     | 284     | 795     | Chile . . . . .                              | 37 399  | 67 319                                      | 43 019  | 65 818  |
| Madagaskar . .   | 178   | 524     | 227     | 612     | Uruguay . . . . .                            | 4 146   | 8 292                                       | 2 972   | 5 052   |
| Dr. Indien usw.  | 201   | 583     | 201     | 523     | Ausfuhr                                      | 3 552   | 6 394                                       | 2 341   | 3 581   |
| Ausfuhr  | 1 089                                       | 3 341   | 1 453   | 4 294   | Austral. Bund. . .                           | 14 931  | 31 356                                      | 18 166  | 33 788  |
| Rußland . . . . .  | 1 053                                       | 3 268   | 1 421   | 4 220   | Neu-Seeland. . .                             | 3 062   | 6 430                                       | 3 069   | 5 707   |
| <b>Statistisches Jahrbuch 1915.</b>  |   |         |         |         | Ausfuhr                                      |         |   |         |         |
|  |   |         |         |         | Osterr.-Ungarn                               |         |   |         |         |
|  |   |         |         |         | Einfuhr                                      |         |   |         |         |
|  |   |         |         |         | Belgien . . . . .                            |         |   |         |         |
|  |   |         |         |         | Frankreich . . . .                           |         |   |         |         |
|  |   |         |         |         | Großbritannien                               |         |   |         |         |
|  |   |         |         |         | Rußland . . . . .                            |         |   |         |         |
|  |   |         |         |         | Ausfuhr                                      |         |   |         |         |
|  |   |         |         |         | Osterr.-Ungarn                               |         |   |         |         |
|  |   |         |         |         | Einfuhr                                      |         |   |         |         |
|  |   |         |         |         | Belgien . . . . .                            |         |   |         |         |
|  |   |         |         |         | Frankreich . . . .                           |         |   |         |         |
|  |   |         |         |         | Großbritannien                               |         |   |         |         |
|  |   |         |         |         | Osterr.-Ungarn                               |         |   |         |         |
|  |   |         |         |         | Ausfuhr                                      |         |   |         |         |
|  |   |         |         |         | Frankreich . . . .                           |         |   |         |         |
|  |   |         |         |         | Osterr.-Ungarn                               |         |   |         |         |
|  |   |         |         |         | Rußland . . . . .                            |         |   |         |         |
|  |   |         |         |         | Schweiz . . . . .                            |         |   |         |         |

## 3. Spezialhandel der wichtigeren Waren

| Warengattung  | 1913  |        | 1912    |        | Warengattung                                    | 1913    |   | 1912    |         |
|---|---|--------|---------|--------|---|---------|---|---------|---------|
|   | Länder<br>der Herkunft<br>und<br>Bestimmung | Tonnen | 1 000 M | Tonnen |   | 1 000 M | Länder<br>der Herkunft<br>und<br>Bestimmung | Tonnen  | 1 000 M |
| <b>Säsen, Kaninchen-, Biber-, Affen-, Bismarratten-,<br/>Nutria Haare</b> |   |        |         |        | <b>Ausfuhr</b>                                  |         |   |         |         |
| Einfuhr   | 224   | 2 877  | 594     | 3 971  | Frankreich . . .                                | 464     | 4 032                                       | 394     | 3 351   |
| Belgien . . . . .   | 40  | 557    | 277     | 1 692  | Großbritannien                                  | 558     | 7 385                                       | 563     | 6 819   |
| Frankreich . . . .  | 122   | 1 468  | 186     | 777    | Osterr.-Ungarn                                  | 249     | 1 328                                       | 239     | 1 412   |
| Ausfuhr   | 351   | 4 358  | 348     | 4 097  | V. St. v. Amer.                                 | 328     | 5 066                                       | 386     | 5 036   |
| Osterr.-Ungarn  | 93  | 1 790  | 72      | 1 228  | <b>Kalbfelle, roh: grün und gefalzen (naß)</b>  |         |   |         |         |
| Brafilien . . . . .   | 47  | 836    | 42      | 720    | Einfuhr   | 34 404  | 73 835                                      | 28 787  | 58 614  |
| <b>Rindvieh-, Hirsch-, Hunde- und ähnliche grobe Tierhaare</b>            |   |        |         |        | Dänemark . . . . .                              | 3 275   | 6 551                                       | 3 007   | 5 864   |
| Einfuhr   | 9 522                                       | 5 071  | 8 922   | 4 590  | Frankreich . . . .                              | 10 033  | 23 075                                      | 5 220   | 11 485  |
| Rußland . . . . .   | 951   | 904    | 599     | 659    | Italien . . . . .                               | 1 484   | 3 115                                       | 1 136   | 2 271   |
| V. St. v. Amer.   | 4 615                                       | 1 846  | 4 700   | 1 363  | Niederlande . . .                               | 638     | 1 308                                       | 385     | 771     |
| Ausfuhr   | 4 926                                       | 3 608  | 4 537   | 3 069  | Norwegen . . . .                                | 366     | 805   | 381     | 801     |
| Großbritannien  | 1 085                                       | 813    | 667     | 509    | Osterr.-Ungarn                                  | 9 257   | 19 903                                      | 8 792   | 18 464  |
| Osterr.-Ungarn  | 913   | 561    | 1 074   | 504    | Rußland . . . . .                               | 2 300   | 4 715                                       | 2 831   | 5 662   |
| V. St. v. Amer.   | 958   | 791    | 941     | 773    | Finnland . . . . .                              | 1 119   | 2 237                                       | 360     | 701     |
| <b>Pferdehaare (aus der Mähne oder dem Schweife)</b>                      |   |        |         |        | Schweden . . . . .                              | 2 629   | 5 522                                       | 2 034   | 4 068   |
| Einfuhr   | 2 079                                       | 6 461  | 2 505   | 8 322  | Schweiz . . . . .                               | 1 464   | 3 074                                       | 1 539   | 3 078   |
| Rußland . . . . .   | 898   | 3 411  | 1 145   | 4 580  | Argentinien . . .                               | 485     | 824   | 1 100   | 1 760   |
| Argentinien . . . .   | 209   | 532    | 289     | 808    | Austral. Bund . .                               | 618     | 1 299                                       | 821     | 1 560   |
| Ausfuhr   | 377   | 1 137  | 389     | 1 344  | Ausfuhr   | 6 101   | 12 325                                      | 8 750   | 16 453  |
| <b>Bettfedern, roh</b>  |   |        |         |        | Belgien . . . . .                               | 443     | 964   | 433     | 835     |
| Einfuhr   | 9 190                                       | 25 928 | 8 829   | 24 436 | Frankreich . . . .                              | 397     | 825   | 329     | 758     |
| Frankreich . . . . .  | 826   | 1 322  | 879     | 1 335  | Niederlande . . .                               | 523     | 963   | 543     | 986     |
| Großbritannien  | 381   | 1 221  | 434     | 1 259  | Osterr.-Ungarn                                  | 485     | 964   | 495     | 895     |
| Osterr.-Ungarn  | 3 187                                       | 12 746 | 2 900   | 11 602 | V. St. v. Amer.                                 | 3 748   | 7 512                                       | 6 453   | 12 013  |
| Rußland . . . . .   | 918   | 3 489  | 881     | 3 393  | <b>Kalbfelle, roh: gefalzt, trocken</b>         |         |   |         |         |
| China . . . . .   | 3 321                                       | 5 978  | 3 084   | 5 552  | Einfuhr   | 4 827   | 20 816                                      | 6 002   | 25 542  |
| Ausfuhr   | 562   | 965    | 609     | 1 348  | Dänemark . . . . .                              | 229     | 983   | 295     | 1 209   |
| <b>Bettfedern, gereinigt, zugerichtet</b>                                 |   |        |         |        | Osterr.-Ungarn                                  | 715     | 3 147                                       | 851     | 3 659   |
| Einfuhr   | 993   | 4 352  | 876     | 3 986  | Rußland . . . . .                               | 2 548   | 11 974                                      | 3 650   | 16 425  |
| Osterr.-Ungarn  | 749   | 3 521  | 677     | 3 315  | Finnland . . . . .                              | 155     | 680   | 176     | 737     |
| Ausfuhr   | 1 242                                       | 5 047  | 1 164   | 4 932  | Ausfuhr   | 2 589   | 10 322                                      | 3 592   | 13 492  |
| Großbritannien  | 111   | 651    | 103     | 635    | Belgien . . . . .                               | 140     | 584   | 217     | 832     |
| Osterr.-Ungarn  | 187   | 606    | 181     | 581    | Frankreich . . . .                              | 245     | 968   | 236     | 942     |
| Schwiz . . . . .  | 299   | 1 372  | 325     | 1 449  | V. St. v. Amer.                                 | 1 763   | 7 173                                       | 2 798   | 10 665  |
| <b>Reiherfedern, nicht zugerichtet</b>                                    |   |        |         |        | <b>Rindshäute, roh: grün und gefalzen (naß)</b> |         |   |         |         |
| Einfuhr   | 1 072                                       | 4 930  | 1 788   | 5 364  | Einfuhr   | 113 181 | 181 777                                     | 107 342 | 158 284 |
| Frankreich . . . . .  | 0 284                                       | 710    | 0 258   | 774    | Belgien . . . . .                               | 1 189   | 1 962                                       | 2 121   | 3 182   |
| Osterr.-Ungarn  | 0 288                                       | 720    | 0 308   | 924    | Dänemark . . . . .                              | 2 323   | 3 135                                       | 2 447   | 3 058   |
| Ausfuhr   | 0 347                                       | 556    | 0 592   | 493    | Frankreich . . . .                              | 9 651   | 14 960                                      | 11 933  | 16 706  |
| <b>Straußfedern, nicht zugerichtet</b>                                    |   |        |         |        | Großbritannien                                  | 1 195   | 1 672                                       | 910     | 1 183   |
| Einfuhr   | 98  | 9 820  | 94      | 9 430  | Italien . . . . .                               | 3 648   | 5 837                                       | 1 750   | 2 450   |
| Brit. Südafrika   | 88  | 8 780  | 82      | 8 190  | Niederlande . . .                               | 4 567   | 7 307                                       | 4 125   | 5 981   |
| Ausfuhr   | 12  | 1 368  | 10      | 834    | Norwegen . . . .                                | 1 614   | 2 340                                       | 1 139   | 1 538   |
| Frankreich . . . . .  | 8   | 881    | 7       | 563    | Osterr.-Ungarn                                  | 11 705  | 16 388                                      | 13 300  | 16 625  |
| <b>Vorstien; Vorstienersabstoffe</b>                                      |   |        |         |        | Rußland . . . . .                               | 7 795   | 10 913                                      | 4 096   | 5 119   |
| Einfuhr   | 3 456                                       | 24 651 | 3 652   | 25 813 | Schweden . . . . .                              | 1 259   | 1 825                                       | 1 514   | 2 044   |
| Osterr.-Ungarn  | 67  | 554    | 98      | 782    | Schwiz . . . . .                                | 4 760   | 7 616                                       | 4 540   | 6 357   |
| Rußland . . . . .   | 2 224                                       | 18 903 | 2 454   | 20 247 | Br. Südafrika . . .                             | 581     | 929   | 462     | 623     |
| Br. Indien usw.   | 65  | 846    | 40      | 563    | Br. Indien usw.                                 | 886     | 1 684                                       | 744     | 1 338   |
| China . . . . .   | 891   | 3 386  | 787     | 3 147  | China . . . . .                                 | 861     | 1 248                                       | 391     | 509     |
|   |   |        |         |        | Argentinien . . .                               | 32 511  | 56 894                                      | 29 480  | 47 168  |
|   |   |        |         |        | Brafilien . . . . .                             | 8 870   | 15 079                                      | 10 643  | 17 028  |
|   |   |        |         |        | Chile . . . . .                                 | 1 380   | 2 207                                       | 599     | 898     |
|   |   |        |         |        | Cuba . . . . .                                  | 2 820   | 4 372                                       | 1 998   | 2 897   |
|   |   |        |         |        | Mexiko . . . . .                                | 682     | 1 057                                       | 318     | 445     |
|   |   |        |         |        | Paraguay . . . . .                              | 2 778   | 4 861                                       | 2 231   | 3 570   |
|   |   |        |         |        | Uruguay . . . . .                               | 4 527   | 7 922                                       | 7 531   | 12 427  |
|   |   |        |         |        | V. St. v. Amer.                                 | 3 124   | 4 999                                       | 2 185   | 3 277   |
|   |   |        |         |        | Austral. Bund . .                               | 2 312   | 3 468                                       | 1 654   | 2 316   |

## 3. Spezialhandel der wichtigeren Waren

| Warengattung                               | 1913  |                | 1912          |               | Warengattung                            | 1913          |   | 1912         |               |        |
|--|---|----------------|---------------|---------------|---|---------------|---|--------------|---------------|--------|
|  | Länder<br>der Herkunft<br>und<br>Bestimmung | Tonnen         | 1 000 M       | Tonnen        |   | 1 000 M       | Länder<br>der Herkunft<br>und<br>Bestimmung | Tonnen       | 1 000 M       | Tonnen |
| <b>Ausfuhr</b>                             | <b>38 918</b>                               | <b>62 013</b>  | <b>42 735</b> | <b>56 270</b> | <b>Roßhäute, roh: gefalzt, trocken</b>  |               |   |              |               |        |
| Belgien . . . . .                          | 2 313                                       | 3 354          | 3 743         | 4 701         | <b>Einfuhr</b>                          | <b>1 966</b>  | <b>3 519</b>                                | <b>1 762</b> | <b>2 902</b>  |        |
| Dänemark . . . . .                         | 431   | 642            | 487           | 684           | Rußland . . . . .                       | 666           | 1 208                                       | 506          | 865           |        |
| Frankreich . . . . .                       | 2 923                                       | 4 475          | 3 744         | 5 024         | Argentinien . . . . .                   | 772           | 1 384                                       | 842          | 1 346         |        |
| Großbritannien . . . . .                   | 1 028                                       | 1 531          | 2 221         | 2 521         | <b>Ausfuhr</b>                          | <b>709</b>    | <b>898</b>                                  | <b>641</b>   | <b>775</b>    |        |
| Niederlande . . . . .                      | 1 663                                       | 2 532          | 3 309         | 4 437         | <b>Lammfelle, roh, behaart</b>          |               |   |              |               |        |
| Osterr.-Ungarn . . . . .                   | 10 175                                      | 13 764         | 10 190        | 12 702        | <b>Einfuhr</b>                          | <b>6 286</b>  | <b>16 194</b>                               | <b>6 505</b> | <b>15 188</b> |        |
| Rumänien . . . . .                         | 167   | 2 651          | 105           | 149           | Frankreich . . . . .                    | 430           | 1 376                                       | 257          | 745           |        |
| Rußland . . . . .                          | 14 717                                      | 24 443         | 10 561        | 14 141        | Griechenland . . . . .                  | 864           | 2 075                                       | 798          | 1 596         |        |
| Finnland . . . . .                         | 1 070                                       | 1 718          | 1 012         | 1 509         | Italien . . . . .                       | 327           | 1 178                                       | 533          | 1 759         |        |
| Schweden . . . . .                         | 1 240                                       | 2 065          | 957           | 1 311         | Osterr.-Ungarn . . . . .                | 1 201         | 2 763                                       | 947          | 1 988         |        |
| Schweiz . . . . .                          | 349   | 582            | 369           | 546           | Portugal . . . . .                      | 212           | 551   | 221          | 520           |        |
| V. St. v. Amer. . . . .                    | 2 306                                       | 3 437          | 5 189         | 7 251         | Rußland . . . . .                       | 208           | 687   | 220          | 660           |        |
| <b>Rindshäute, roh: gefalzt, trocken</b>   |   |                |               |               | Serbien . . . . .                       | 191           | 574   | 216          | 571           |        |
| <b>Einfuhr</b>                             | <b>54 460</b>                               | <b>139 922</b> | <b>40 153</b> | <b>92 540</b> | Spanien . . . . .                       | 1 116         | 3 124                                       | 1 437        | 3 591         |        |
| Belgien . . . . .                          | 404   | 1 092          | 345           | 845           | Türkei . . . . .                        | 388           | 893   | 530          | 1 060         |        |
| Frankreich . . . . .                       | 492   | 1 304          | 405           | 972           | Argentinien . . . . .                   | 386           | 771   | 481          | 818           |        |
| Großbritannien . . . . .                   | 565   | 1 497          | 409           | 982           | <b>Ausfuhr</b>                          | <b>258</b>    | <b>573</b>                                  | <b>448</b>   | <b>860</b>    |        |
| Niederlande . . . . .                      | 467   | 1 238          | 566           | 1 358         | <b>Schaffelle, roh, behaart</b>         |               |   |              |               |        |
| Osterr.-Ungarn . . . . .                   | 446   | 1 203          | 680           | 1 699         | <b>Einfuhr</b>                          | <b>11 661</b> | <b>17 929</b>                               | <b>8 608</b> | <b>12 158</b> |        |
| Rußland . . . . .                          | 1 864                                       | 4 940          | 751           | 1 802         | Dänemark . . . . .                      | 1 086         | 1 846                                       | 522          | 783           |        |
| Ungarn . . . . .                           | 2 101                                       | 4 411          | 974           | 1 656         | Frankreich . . . . .                    | 824           | 1 235                                       | 1 061        | 1 380         |        |
| Vr. Westafrika . . . . .                   | 1 288                                       | 3 479          | 464           | 1 160         | Großbritannien . . . . .                | 657           | 919   | 444          | 489           |        |
| Madagaskar . . . . .                       | 1 778                                       | 3 378          | 1 552         | 2 405         | Osterr.-Ungarn . . . . .                | 2 152         | 2 798                                       | 868          | 954           |        |
| Vr. Indien usw. . . . .                    | 17 857                                      | 46 428         | 13 745        | 31 613        | Rußland . . . . .                       | 1 459         | 4 377                                       | 1 479        | 4 068         |        |
| China . . . . .                            | 6 099                                       | 15 856         | 3 164         | 7 594         | Spanien . . . . .                       | 524           | 682   | 855          | 941           |        |
| Nied. Ind. usw. . . . .                    | 1 426                                       | 4 136          | 1 418         | 3 686         | Algerien . . . . .                      | 864           | 1 210                                       | 447          | 492           |        |
| Argentinien . . . . .                      | 5 091                                       | 14 254         | 3 989         | 9 773         | <b>Ausfuhr</b>                          | <b>2 422</b>  | <b>2 573</b>                                | <b>2 019</b> | <b>2 080</b>  |        |
| Brazillen . . . . .                        | 4 406                                       | 11 677         | 4 025         | 9 860         | Belgien . . . . .                       | 1 406         | 1 313                                       | 870          | 768           |        |
| Kolumbien . . . . .                        | 741   | 2 000          | 615           | 1 508         | Niederlande . . . . .                   | 608           | 637   | 631          | 578           |        |
| Dom. Republik . . . . .                    | 392   | 940            | 274           | 604           | <b>Ziegenfelle, roh, auch gespalten</b> |               |   |              |               |        |
| Guatemala . . . . .                        | 642   | 1 828          | 724           | 1 845         | <b>Einfuhr</b>                          | <b>10 509</b> | <b>32 691</b>                               | <b>9 470</b> | <b>29 623</b> |        |
| Soudan . . . . .                           | 287   | 746            | 233           | 537           | Belgien . . . . .                       | 159           | 531   | 204          | 675           |        |
| Mexiko . . . . .                           | 485   | 1 260          | 422           | 969           | Frankreich . . . . .                    | 982           | 2 945                                       | 450          | 1 351         |        |
| Paraguay . . . . .                         | 594   | 1 485          | 498           | 1 095         | Großbritannien . . . . .                | 730           | 2 263                                       | 306          | 919           |        |
| Peru . . . . .                             | 971   | 2 135          | 766           | 1 456         | Osterr.-Ungarn . . . . .                | 573           | 1 891                                       | 603          | 1 988         |        |
| Uruguay . . . . .                          | 419   | 1 256          | 545           | 1 416         | Portugal . . . . .                      | 144           | 620   | 154          | 662           |        |
| Venezuela . . . . .                        | 399   | 1 096          | 337           | 808           | Rußland . . . . .                       | 1 629         | 5 051                                       | 1 631        | 4 892         |        |
| V. St. v. Amer. . . . .                    | 647   | 1 618          | 468           | 1 076         | Spanien . . . . .                       | 374           | 1 685                                       | 470          | 2 114         |        |
| Austral. Bund . . . . .                    | 639   | 1 470          | 221           | 442           | Türkei . . . . .                        | 275           | 907   | 523          | 1 726         |        |
| <b>Ausfuhr</b>                             | <b>8 553</b>                                | <b>19 346</b>  | <b>7 919</b>  | <b>14 586</b> | Algerien . . . . .                      | 735           | 1 690                                       | 754          | 1 734         |        |
| Belgien . . . . .                          | 354   | 642            | 322           | 573           | Marokko . . . . .                       | 671           | 1 208                                       | 488          | 878           |        |
| Dänemark . . . . .                         | 311   | 787            | 302           | 591           | Vr. Indien usw. . . . .                 | 1 700         | 5 441                                       | 1 886        | 5 659         |        |
| Frankreich . . . . .                       | 950   | 960            | 870           | 750           | China . . . . .                         | 744           | 1 859                                       | 532          | 1 329         |        |
| Niederlande . . . . .                      | 494   | 1 218          | 474           | 894           | Nid. Indien usw. . . . .                | 454           | 1 863                                       | 248          | 992           |        |
| Norwegen . . . . .                         | 304   | 713            | 297           | 585           | Brazillen . . . . .                     | 118           | 592   | 212          | 1 057         |        |
| Osterr.-Ungarn . . . . .                   | 1 324                                       | 2 943          | 1 227         | 2 421         | V. St. v. Amer. . . . .                 | 180           | 811   | 258          | 1 160         |        |
| Rußland . . . . .                          | 1 354                                       | 3 116          | 940           | 1 586         | <b>Ausfuhr</b>                          | <b>829</b>    | <b>3 264</b>                                | <b>1 043</b> | <b>4 405</b>  |        |
| Finnland . . . . .                         | 1 251                                       | 3 565          | 1 313         | 2 879         | Frankreich . . . . .                    | 322           | 1 380                                       | 239          | 1 115         |        |
| Schweden . . . . .                         | 804   | 2 025          | 715           | 1 401         | Großbritannien . . . . .                | 179           | 770   | 252          | 972           |        |
| <b>Roßhäute, roh: grün, gefalzen (naß)</b> |   |                |               |               | V. St. v. Amer. . . . .                 | 258           | 791   | 383          | 1 643         |        |
| <b>Einfuhr</b>                             | <b>11 384</b>                               | <b>9 787</b>   | <b>10 386</b> | <b>8 244</b>  | <b>Zidelfelle, roh, auch gespalten</b>  |               |   |              |               |        |
| Frankreich . . . . .                       | 2 316                                       | 2 079          | 1 682         | 1 348         | <b>Einfuhr</b>                          | <b>571</b>    | <b>3 138</b>                                | <b>404</b>   | <b>2 422</b>  |        |
| Großbritannien . . . . .                   | 2 531                                       | 2 146          | 2 859         | 2 277         | Osterr.-Ungarn . . . . .                | 263           | 1 445                                       | 251          | 1 507         |        |
| Niederlande . . . . .                      | 947   | 814            | 674           | 545           | <b>Ausfuhr</b>                          | <b>492</b>    | <b>2 952</b>                                | <b>266</b>   | <b>1 655</b>  |        |
| Osterr.-Ungarn . . . . .                   | 1 347                                       | 1 166          | 1 045         | 799           | Belgien . . . . .                       | 282           | 1 656                                       | 184          | 1 157         |        |
| V. St. v. Amer. . . . .                    | 1 130                                       | 870            | 986           | 691           | Frankreich . . . . .                    | 186           | 1 143                                       | 48           | 319           |        |
| <b>Ausfuhr</b>                             | <b>5 911</b>                                | <b>5 664</b>   | <b>6 144</b>  | <b>5 963</b>  |   |               |   |              |               |        |
| Rußland . . . . .                          | 4 716                                       | 4 263          | 5 057         | 4 666         |   |               |   |              |               |        |
| V. St. v. Amer. . . . .                    | 686   | 855            | 692           | 845           |   |               |   |              |               |        |



## 3. Spezialhandel der wichtigeren Waren

| Warengattung   | 1913                               |         | 1912    |         | Warengattung  | 1913    |                                    | 1912    |         |
|--|------------------------------------|---------|---------|---------|---|---------|------------------------------------|---------|---------|
|  | Länder der Herkunft und Bestimmung | Tonnen  | 1 000 M | Tonnen  |   | 1 000 M | Länder der Herkunft und Bestimmung | Tonnen  | 1 000 M |
| <b>Leimleder</b>   |                                    |         |         |         |   |         |                                    |         |         |
| Einfuhr  | 22 809                             | 4 226   | 18 475  | 3 020   | Frankreich ...  | 1 961   | 3 961                              | 1 919   | 3 666   |
| Osterr.-Ungarn   | 5 787                              | 1 592   | 5 036   | 1 259   | Großbritannien  | 4 910   | 5 744                              | 4 273   | 4 871   |
| Ausfuhr  | 11 826                             | 1 426   | 10 352  | 1 299   | Niederlande ..  | 1 643   | 3 106                              | 1 336   | 2 658   |
| <b>Safen- und Kaninchenfelle, roh</b>  |                                    |         |         |         |   |         |                                    |         |         |
| Einfuhr  | 2 270                              | 8 446   | 2 643   | 8 523   | Osterr.-Ungarn  | 1 102   | 2 977                              | 1 184   | 3 138   |
| Belgien .....  | 273                                | 764     | 400     | 898     | Rußland .....   | 3 704   | 12 336                             | 3 517   | 11 536  |
| Frankreich ...   | 324                                | 803     | 247     | 625     | China .....   | 409     | 1 462                              | 195     | 726     |
| Großbritannien   | 282                                | 679     | 256     | 616     | Argentinien ..  | 3 442   | 5 644                              | 3 824   | 5 966   |
| Osterr.-Ungarn   | 749                                | 2 848   | 1 031   | 3 533   | Uruguay .....   | 608     | 997                                | 708     | 1 105   |
| Rußland .....  | 312                                | 1 990   | 388     | 1 892   | V. St. v. Amer.   | 7 827   | 8 610                              | 9 351   | 9 632   |
| Ausfuhr  | 2 802                              | 12 323  | 3 155   | 13 372  | Austral. Bund.  | 2 108   | 5 164                              | 1 416   | 3 413   |
| Belgien .....  | 1 007                              | 3 741   | 713     | 2 446   | Ausfuhr <sup>1)</sup>   | 4 969   | 11 458                             | 4 987   | 10 491  |
| Frankreich ...   | 482                                | 1 292   | 593     | 1 630   | Dänemark .....  | 262     | 644                                | 266     | 519     |
| Osterr.-Ungarn   | 505                                | 2 591   | 463     | 1 949   | Großbritannien  | 309     | 1 624                              | 299     | 1 474   |
| V. St. v. Amer.  | 743                                | 4 418   | 1 202   | 6 575   | Niederlande ..  | 672     | 1 059                              | 539     | 811     |
| <b>Felle zu Pelzwerk, roh, außer Safen- und Kaninchenfellen</b>                  |                                    |         |         |         |   |         |                                    |         |         |
| Einfuhr  | 3 752                              | 121 864 | 4 365   | 123 114 | Osterr.-Ungarn  | 993     | 2 986                              | 1 101   | 2 984   |
| Frankreich ...   | 75                                 | 3 331   | 56      | 2 402   | Rußland .....   | 739     | 1 056                              | 638     | 876     |
| Großbritannien   | 230                                | 9 741   | 93      | 2 552   | Schweiz .....   | 522     | 1 190                              | 500     | 1 172   |
| Osterr.-Ungarn   | 158                                | 4 508   | 210     | 4 316   | V. St. v. Amer.   | 203     | 968                                | 202     | 883     |
| Rußland .....  | 817                                | 24 789  | 1 439   | 38 350  | <b>Goldschlägerhäutchen, zugeschnitten</b>                                |         |                                    |         |         |
| Schweiz .....  | 25                                 | 821     | 24      | 715     | Einfuhr   | 9,151   | 3 294                              | 2,834   | 964     |
| Türkei .....   | 47                                 | 1 914   | 84      | 3 103   | V. St. v. Amer.   | 3,841   | 1 311                              | 0,405   | 138     |
| China .....  | 57                                 | 1 273   | 57      | 914     | <b>Fischmehl, Tierblut, tierischer Dünger, sonstige tierische Abgänge</b> |         |                                    |         |         |
| Japan .....  | 41                                 | 1 547   | 33      | 1 301   | Einfuhr   | 64 446  | 10 294                             | 57 930  | 9 113   |
| Argentinien ..   | 145                                | 2 952   | 98      | 1 803   | Großbritannien  | 27 624  | 4 972                              | 22 723  | 4 090   |
| V. St. v. Amer.  | 1 908                              | 66 500  | 1 976   | 61 586  | Norwegen ...  | 16 182  | 2 913                              | 13 017  | 2 343   |
| Austral. Bund.   | 28                                 | 878     | 83      | 2 279   | Br. Indien usw.   | 2 945   | 530                                | 4 406   | 793     |
| Ausfuhr  | 1 137                              | 42 154  | 1 420   | 48 647  | Argentinien ..  | 5 683   | 1 023                              | 4 601   | 828     |
| Belgien .....  | 33                                 | 754     | 42      | 865     | Ausfuhr   | 15 781  | 1 186                              | 12 022  | 861     |
| Frankreich ...   | 119                                | 7 382   | 161     | 10 882  | <b>D. Erzeugnisse landwirtschaftlicher Nebengewerbe</b>                   |         |                                    |         |         |
| Großbritannien   | 237                                | 11 143  | 174     | 7 262   | <b> Roggenmehl</b>  |         |                                    |         |         |
| Osterr.-Ungarn   | 46                                 | 1 070   | 73      | 1 769   | Einfuhr   | 1 000   | 232                                | 1 067   | 259     |
| Rußland .....  | 126                                | 2 684   | 172     | 3 282   | Ausfuhr   | 225 102 | 39 383                             | 168 851 | 29 463  |
| Canada .....   | 53                                 | 2 678   | 102     | 4 996   | Dänemark .....  | 15 705  | 2 609                              | 13 195  | 2 225   |
| V. St. v. Amer.  | 501                                | 16 100  | 672     | 19 173  | Frankreich ...  | 24 830  | 4 420                              | 20 602  | 3 618   |
| <b>Sörner, Gewebe, gefärbte Stücke von Sirschgeweißen, roh, zu Schnitzwecken</b> |                                    |         |         |         |   |         |                                    |         |         |
| Einfuhr  | 6 390                              | 4 388   | 7 301   | 6 051   | Großbritannien  | 6 715   | 1 137                              | 5 440   | 942     |
| Br. Indien usw.  | 1 645                              | 1 020   | 1 259   | 1 007   | Italien .....   | 12 533  | 2 375                              | 5 864   | 1 093   |
| Argentinien ..   | 984                                | 788     | 1 169   | 1 111   | Niederlande ..  | 18 345  | 3 174                              | 18 488  | 3 208   |
| Ausfuhr  | 2 827                              | 2 635   | 2 819   | 2 769   | Norwegen ...  | 57 085  | 10 215                             | 39 672  | 6 931   |
| Osterr.-Ungarn   | 1 007                              | 881     | 1 013   | 901     | Finnland .....  | 71 095  | 12 053                             | 51 326  | 8 871   |
| <b>Eisfenbein, roh</b>   |                                    |         |         |         |   |         |                                    |         |         |
| Einfuhr  | 309                                | 8 663   | 315     | 7 863   | Schweden .....  | 10 252  | 1 815                              | 8 679   | 1 536   |
| Großbritannien   | 83                                 | 2 321   | 102     | 2 550   | Schweiz .....   | 4 103   | 757                                | 3 001   | 573     |
| Belgisch Kongo   | 48                                 | 1 341   | 74      | 1 838   | <b>Weizenmehl</b>   |         |                                    |         |         |
| Br. Indien usw.  | 67                                 | 1 873   | 74      | 1 845   | Einfuhr   | 17 868  | 4 601                              | 15 871  | 4 570   |
| Ausfuhr  | 126                                | 2 442   | 157     | 2 230   | Belgien .....   | 2 056   | 576                                | 3 022   | 876     |
| Br. Indien usw.  | 30                                 | 699     | 32      | 616     | Osterr.-Ungarn  | 5 504   | 1 541                              | 5 791   | 1 694   |
| <b>Därme, Magen, Blasen von Vieh; Lab</b>  |                                    |         |         |         |   |         |                                    |         |         |
| Einfuhr  | 35 251                             | 59 272  | 35 267  | 55 576  | V. St. v. Amer.   | 6 610   | 1 520                              | 3 071   | 829     |
| Belgien .....  | 921                                | 1 003   | 943     | 1 009   | Ausfuhr   | 194 756 | 44 207                             | 171 031 | 39 617  |
| Dänemark ...   | 4 858                              | 5 393   | 5 261   | 5 787   | Dänemark .....  | 26 946  | 6 079                              | 30 030  | 6 762   |
|  |                                    |         |         |         | Großbritannien  | 19 777  | 4 318                              | 17 169  | 3 778   |
|  |                                    |         |         |         | Niederlande ..  | 29 111  | 6 766                              | 29 937  | 7 194   |
|  |                                    |         |         |         | Norwegen ...  | 2 515   | 541                                | 2 549   | 561     |
|  |                                    |         |         |         | Finnland .....  | 38 717  | 9 055                              | 41 820  | 9 754   |
|  |                                    |         |         |         | Schweiz .....   | 40 753  | 9 358                              | 42 253  | 9 931   |
|  |                                    |         |         |         | Türkei .....  | 13 896  | 3 049                              | 134     | 30      |
|  |                                    |         |         |         | Ägypten .....   | 9 344   | 1 971                              | 2 520   | 545     |

1) Einschl. Goldschlägerhäutchen, zugeschnitten.

3. Spezialhandel der wichtigeren Waren

| Warengattung  | 1913                               |        | 1912    |        | Warengattung   | 1913    |                                    | 1912   |         |
|---|------------------------------------|--------|---------|--------|--|---------|------------------------------------|--------|---------|
|   | Länder der Herkunft und Bestimmung | Tonnen | 1 000 M | Tonnen |  | 1 000 M | Länder der Herkunft und Bestimmung | Tonnen | 1 000 M |
| <b>Reis, poliert</b>                                    |                                    |        |         |        | <b>Baumwollsamensöl</b>  |         |                                    |        |         |
| Einfuhr   | 314 157                            | 70 759 | 318 898 | 79 449 | Einfuhr  | 16 280  | 10 610                             | 26 874 | 15 678  |
| Niederlande . .   | 28 807                             | 7 490  | 30 728  | 8 757  | Großbritannien   | 6 094   | 3 792                              | 5 948  | 3 278   |
| Br. Indien usw.   | 215 464                            | 46 325 | 252 725 | 60 654 | V. St. v. Amer.  | 9 999   | 6 700                              | 20 770 | 12 315  |
| Nied. Ind. usw.   | 12 108                             | 3 814  | 10 152  | 3 452  | <b>Ricinusöl</b>   |         |                                    |        |         |
| Siam . . . . .  | 53 066                             | 11 940 | 20 864  | 5 321  | Einfuhr  | 9 527   | 5 265                              | 8 585  | 4 959   |
| Ausfuhr   | 184 344                            | 43 345 | 172 310 | 42 203 | Belgien . . . . .  | 2 563   | 1 397                              | 2 704  | 1 541   |
| Dänemark . . . .  | 4 737                              | 1 030  | 3 911   | 814    | Großbritannien   | 6 290   | 3 491                              | 5 271  | 3 057   |
| Großbritannien  | 9 758                              | 2 083  | 8 625   | 1 755  | <b>Kakaobutter, Kakaosöl</b>   |         |                                    |        |         |
| Österr.-Ungarn  | 4 980                              | 1 360  | 3 395   | 926    | Einfuhr  | 94      | 263                                | 62     | 173     |
| Portugal . . . .  | 10 578                             | 2 353  | 8 467   | 2 038  | Ausfuhr  | 2 012   | 5 467                              | 3 643  | 9 530   |
| Rußland . . . . .                                       | 16 134                             | 3 999  | 13 267  | 3 496  | Österr.-Ungarn   | 623     | 1 673                              | 801    | 2 125   |
| Türkei . . . . .  | 3 227                              | 804    | 3 610   | 914    | Schweiz . . . . .  | 368     | 1 041                              | 1 103  | 3 008   |
| Br. Westafrika  | 5 715                              | 1 266  | 6 341   | 1 515  | V. St. v. Amer.  | 480     | 1 236                              | 451    | 1 108   |
| Ost.-Südwestafr.  | 2 764                              | 637    | 2 689   | 664    | <b>Palmöl, zum Genuße nicht geeignet</b>   |         |                                    |        |         |
| Kamerun . . . . .                                       | 5 159                              | 1 119  | 5 542   | 1 291  | Einfuhr  | 15 072  | 9 838                              | 11 873 | 7 064   |
| Frz. Westafrika   | 2 247                              | 540    | 4 068   | 926    | Br. Westafrika   | 12 756  | -8 419                             | 10 646 | 6 387   |
| Port. Westafrik.  | 4 664                              | 1 010  | 4 148   | 957    | Ausfuhr  | 40      | 30                                 | 77     | 48      |
| Argentinien . . .                                       | 4 683                              | 1 146  | 839     | 232    | <b>Palmkernöl, zum Genuße nicht geeignet</b>   |         |                                    |        |         |
| Brasilien . . . . .                                     | 3 503                              | 1 128  | 5 111   | 1 635  | Einfuhr  | 49      | 39                                 | 6      | 4       |
| Chile . . . . .   | 5 602                              | 1 360  | 4 870   | 1 188  | Ausfuhr  | 28 954  | 25 142                             | 32 340 | 24 029  |
| Kolumbien . . . .                                       | 12 082                             | 2 657  | 9 450   | 2 389  | Belgien . . . . .  | 671     | 581                                | 779    | 585     |
| Cuba . . . . .  | 43 737                             | 10 153 | 35 165  | 7 991  | Großbritannien   | 4 222   | 3 639                              | 5 883  | 4 285   |
| Dom. Republik   | 11 496                             | 2 734  | 12 278  | 3 185  | Österr.-Ungarn   | 8 320   | 7 212                              | 6 428  | 4 860   |
| Panama . . . . .  | 3 561                              | 803    | 5 500   | 1 364  | Schweiz . . . . .  | 852     | 728                                | 1 616  | 1 215   |
| Venezuela . . . .                                       | 2 968                              | 695    | 4 760   | 1 190  | V. St. v. Amer.  | 13 668  | 11 914                             | 15 846 | 11 750  |
| <b>Graupen, Grieß, Grütze aus Getreide; Reisgrütze</b>  |                                    |        |         |        | <b>Kolosnussöl (Kolosbutter, -fett, -nussbutter, -talg), zum Genuße nicht geeignet</b> |         |                                    |        |         |
| Einfuhr   | 330                                | 74     | 329     | 80     | Einfuhr  | 594     | 567                                | 333    | 279     |
| Ausfuhr   | 46 341                             | 9 707  | 39 075  | 8 217  | Ausfuhr  | 24 876  | 22 119                             | 18 323 | 14 528  |
| Dänemark . . . .  | 3 224                              | 750    | 3 945   | 904    | Großbritannien   | 20 187  | 18 094                             | 14 655 | 11 738  |
| Schweiz . . . . .                                       | 3 562                              | 939    | 3 122   | 844    | Österr.-Ungarn   | 1 809   | 1 519                              | 1 419  | 1 066   |
| V. St. v. Amer.   | 30 084                             | 5 626  | 25 386  | 4 884  | <b>Ölsäure, Öldraß</b>   |         |                                    |        |         |
| <b>Saferstoden, Getreideschrot usw.; gewalhter Reis</b> |                                    |        |         |        | Einfuhr  | 12 130  | 7 303                              | 11 474 | 6 657   |
| Einfuhr   | 80                                 | 16     | 147     | 31     | Belgien . . . . .  | 5 201   | 3 173                              | 5 255  | 3 048   |
| Ausfuhr   | 56 852                             | 12 283 | 49 335  | 11 214 | Frankreich . . . .   | 3 299   | 1 946                              | 2 211  | 1 260   |
| Dänemark . . . .  | 3 176                              | 711    | 2 775   | 742    | Italien . . . . .  | 1 603   | 962                                | 1 641  | 969     |
| Frankreich . . . .                                      | 2 596                              | 757    | 2 637   | 892    | Niederlande . . . .  | 841     | 513                                | 1 203  | 722     |
| Großbritannien  | 6 672                              | 1 710  | 6 846   | 1 767  | Ausfuhr  | 2 044   | 1 473                              | 1 091  | 685     |
| Niederlande . . .                                       | 2 031                              | 534    | 2 173   | 610    | <b>Kartoffelfstärke, grün, trocken, gemahlen</b>                                       |         |                                    |        |         |
| Rußland . . . . .                                       | 4 737                              | 1 241  | 810     | 218    | Einfuhr  | 330     | 83                                 | 152    | 38      |
| Finnland . . . . .                                      | 25 962                             | 4 076  | 23 326  | 3 866  | Ausfuhr  | 18 559  | 5 627                              | 14 178 | 4 407   |
| V. St. v. Amer.   | 5 718                              | 1 563  | 4 357   | 1 223  | Großbritannien   | 11 198  | 3 446                              | 9 685  | 2 970   |
| <b>Erdnussöl, Sesamöl</b>                               |                                    |        |         |        | <b>Stärkegummi, Kleister, Kleber, Stutenmehl</b>                                       |         |                                    |        |         |
| Einfuhr   | 1 206                              | 922    | 1 605   | 1 308  | Einfuhr  | 159     | 64                                 | 100    | 40      |
| Ausfuhr   | 16 205                             | 13 035 | 11 676  | 8 085  | Ausfuhr  | 12 102  | 4 593                              | 9 252  | 3 742   |
| Dänemark . . . .  | 3 429                              | 2 743  | 2 943   | 2 133  | Großbritannien   | 2 909   | 1 039                              | 2 257  | 790     |
| Großbritannien  | 3 153                              | 2 517  | 2 225   | 1 395  | <b>Baumöl</b>  |         |                                    |        |         |
| Niederlande . . .                                       | 2 693                              | 2 185  | 1 882   | 1 326  | Einfuhr  | 2 285   | 3 469                              | 3 583  | 4 834   |
| Schweden . . . .  | 2 265                              | 1 733  | 1 921   | 1 164  | Frankreich . . . . .   | 837     | 1 548                              | 1 225  | 2 107   |
| V. St. v. Amer.   | 1 606                              | 1 315  | 955     | 799    | Italien . . . . .  | 944     | 1 416                              | 1 493  | 2 045   |
| <b>Ausfuhr</b>  |                                    |        |         |        | <b>Ausfuhr</b>   |         |                                    |        |         |
|   | 150                                | 140    | 208     | 184    |  | 150     | 140                                | 208    | 184     |

## 3. Spezialhandel der wichtigeren Waren

| Warengattung                             | 1913                               |         | 1912    |        | Warengattung   | 1913      |                                    | 1912      |         |
|--|------------------------------------|---------|---------|--------|--|-----------|------------------------------------|-----------|---------|
|  | Länder der Herkunft und Bestimmung | Tonnen  | 1 000 M | Tonnen |  | 1 000 M   | Länder der Herkunft und Bestimmung | Tonnen    | 1 000 M |
| <b>Rübenzucker:</b>                      |                                    |         |         |        |  |           |                                    |           |         |
| Kristallzucker (granulierter)            |                                    |         |         |        |  |           |                                    |           |         |
| Einfuhr                                  | 25                                 | 7       | 243     | 85     | Einfuhr  | 1 960     | 3 005                              | 1 765     | 2 689   |
| Ausfuhr                                  | 390 455                            | 99 990  | 147 366 | 48 683 | Frankreich . . . .   | 664       | 1 710                              | 728       | 1 679   |
| Dänemark . . . .                         | 4 559                              | 1 182   | 1 262   | 367    | Neufundland usw.   | 737       | 799                                | 539       | 588     |
| Großbritannien                           | 320 839                            | 81 921  | 115 481 | 37 998 | Ausfuhr  | 568       | 395                                | 445       | 377     |
| Niederlande . . .                        | 4 619                              | 1 179   | 717     | 249    | Weingeist in Fässern   |           |                                    |           |         |
| Norwegen . . . .                         | 10 243                             | 2 614   | 6 968   | 2 192  | Einfuhr  | 13 108    | 4 109                              | 19 832    | 6 207   |
| Portugal . . . .                         | 6 504                              | 1 632   | 2 329   | 787    | Österr.-Ungarn   | 3 471     | 1 076                              | 653       | 181     |
| Schweiz . . . . .                        | 11 360                             | 2 923   | 11 208  | 3 798  | Rußland . . . . .  | 7 049     | 2 118                              | 18 972    | 5 957   |
| Uruguay . . . . .                        | 9 700                              | 2 574   | 4 083   | 1 539  | Ausfuhr  | 5 076     | 1 736                              | 7 700     | 2 690   |
| Platten, Stangen, Würfelzucker           |                                    |         |         |        |  |           |                                    |           |         |
| Einfuhr                                  | 10                                 | 3       | 6       | 2      | Arrak, Rum, Kognak usw. in Flaschen und anderen Behältnissen |           |                                    |           |         |
| Ausfuhr                                  | 72 894                             | 21 371  | 41 588  | 15 621 | Einfuhr  | 132       | 290                                | 143       | 315     |
| Großbritannien                           | 21 371                             | 6 094   | 8 868   | 3 162  | Ausfuhr  | 14 836    | 6 445                              | 15 794    | 6 230   |
| Norwegen . . . .                         | 10 391                             | 3 072   | 8 349   | 3 113  | Brit. Westafrika   | 9 645     | 2 502                              | 10 193    | 2 533   |
| Österr.-Ungarn                           | 3 187                              | 938     | 3 190   | 1 096  | Wein in Fässern oder Kesselwagen                             |           |                                    |           |         |
| Schweiz . . . . .                        | 10 302                             | 2 951   | 8 982   | 3 408  | Einfuhr  | 127 797   | 53 496                             | 129 709   | 56 923  |
| Brit. Westafrika                         | 3 028                              | 1 015   | 1 657   | 693    | Frankreich . . . .   | 38 727    | 22 041                             | 43 984    | 24 905  |
| Argentinien . . .                        | 1 740                              | 533     | 1 771   | 758    | Griechenland . . .   | 16 310    | 4 089                              | 12 007    | 3 221   |
| Chile . . . . .                          | 9 480                              | 2 712   | 2 214   | 792    | Italien . . . . .  | 3 827     | 1 606                              | 3 803     | 1 668   |
| Gemahlener Melis                         |                                    |         |         |        |  |           |                                    |           |         |
| Einfuhr                                  | 1                                  | 0       | 159     | 57     | Österr.-Ungarn   | 4 371     | 2 702                              | 5 044     | 3 266   |
| Ausfuhr                                  | 44 611                             | 11 211  | 21 899  | 7 073  | Portugal . . . . .   | 5 867     | 3 613                              | 7 746     | 3 819   |
| Großbritannien                           | 17 325                             | 4 269   | 5 230   | 1 573  | Spanien . . . . .  | 50 654    | 16 909                             | 49 005    | 17 435  |
| Norwegen . . . .                         | 12 121                             | 3 087   | 7 646   | 2 461  | Türkei . . . . .   | 5 730     | 1 763                              | 5 197     | 1 600   |
| Uruguay . . . . .                        | 6 952                              | 1 764   | 6 110   | 2 089  | Algerien . . . . .   | 1 911     | 611                                | 2 362     | 773     |
| Stücken, Krümelzucker                    |                                    |         |         |        |  |           |                                    |           |         |
| Einfuhr                                  | 10                                 | 3       | 9       | 3      | Ausfuhr  | 9 586     | 8 477                              | 8 182     | 7 169   |
| Ausfuhr                                  | 31 812                             | 8 675   | 21 892  | 7 759  | Belgien . . . . .  | 1 155     | 1 217                              | 1 436     | 1 272   |
| Großbritannien                           | 5 334                              | 1 433   | 2 828   | 971    | Großbritannien   | 1 767     | 1 638                              | 1 791     | 1 509   |
| Schweiz . . . . .                        | 5 802                              | 1 593   | 7 930   | 2 848  | Niederlande . . .  | 1 434     | 826                                | 992       | 686     |
| Argentinien . . .                        | 11 111                             | 3 000   | 5 671   | 1 998  | Rußland . . . . .  | 465       | 693                                | 372       | 559     |
| Uruguay . . . . .                        | 2 767                              | 739     | 2 049   | 704    | Schweiz . . . . .  | 549       | 514                                | 581       | 562     |
| Gemahlene Raffinade                      |                                    |         |         |        |  |           |                                    |           |         |
| Einfuhr                                  | 1                                  | 0       | 16      | 6      | V. St. v. Amer.  | 1 527     | 1 460                              | 823       | 818     |
| Ausfuhr                                  | 19 164                             | 5 289   | 12 411  | 4 423  | Schaumwein   |           |                                    |           |         |
| Großbritannien                           | 8 034                              | 2 152   | 3 806   | 1 208  | Einfuhr  | 1 016 050 | 6 488                              | 1 060 511 | 6 345   |
| Norwegen . . . .                         | 5 450                              | 1 576   | 2 677   | 996    | Frankreich . . . .   | 1 012 449 | 6 480                              | 1 055 308 | 6 332   |
| Uruguay . . . . .                        | 2 399                              | 620     | 3 658   | 1 377  | Ausfuhr  | 1 509 926 | 4 181                              | 1 364 020 | 3 732   |
| Brotzucker                               |                                    |         |         |        |  |           |                                    |           |         |
| Einfuhr                                  | 4                                  | 1       | 2       | 1      | Großbritannien   | 850 380   | 2 211                              | 732 168   | 1 890   |
| Ausfuhr                                  | 24 002                             | 7 150   | 17 215  | 6 966  | Wein, stiller, in Flaschen                                   |           |                                    |           |         |
| Norwegen . . . .                         | 2 964                              | 879     | 3 391   | 1 326  | Einfuhr  | 600       | 979                                | 737       | 1 213   |
| Schweiz . . . . .                        | 3 121                              | 826     | 2 745   | 1 003  | Frankreich . . . .   | 402       | 683                                | 528       | 892     |
| Morokko . . . . .                        | 11 430                             | 3 462   | 5 919   | 2 646  | Ausfuhr  | 8 380     | 11 583                             | 9 490     | 12 566  |
| Rübenzucker, roher, fester und flüssiger |                                    |         |         |        |  |           |                                    |           |         |
| Einfuhr                                  | 1                                  | 0       | 2       | 0      | Großbritannien   | 1 565     | 2 325                              | 1 774     | 2 518   |
| Ausfuhr                                  | 527 135                            | 108 200 | 167 169 | 37 807 | Niederlande . . .  | 806       | 996                                | 1 081     | 1 428   |
| Großbritannien                           | 465 680                            | 95 147  | 121 671 | 27 530 | Österr.-Ungarn   | 343       | 716                                | 292       | 609     |
| Niederlande . . .                        | 19 246                             | 4 172   | 700     | 171    | Rußland . . . . .  | 391       | 877                                | 304       | 675     |
| Argentinien . . .                        | 14 203                             | 2 900   | 25 514  | 5 404  | V. St. v. Amer.  | 2 235     | 2 835                              | 2 826     | 3 449   |
| Canada . . . . .                         | 12 576                             | 2 646   | —       | —      |  |           |                                    |           |         |
| V. St. v. Amer.                          | 10 150                             | 2 198   | 15 315  | 3 567  |  |           |                                    |           |         |

## 3. Spezialhandel der wichtigeren Waren

| Warengattung  | 1913  |         | 1912      |         | Warengattung  | 1913    |   | 1912    |         |
|---|---|---------|-----------|---------|---|---------|---|---------|---------|
|   | Länder<br>der Herkunft<br>und<br>Bestimmung | hl      | 1 000 M   | hl      |   | 1 000 M | Länder<br>der Herkunft<br>und<br>Bestimmung | Tonnen  | 1 000 M |
| Bier in Fässern   |   |         |           |         | Reisabfälle (Viehfutter)  |         |   |         |         |
| Einfuhr   | 453 171                                     | 9 646   | 393 884   | 8 427   | Einfuhr   | 206 475 | 19 099                                      | 213 741 | 22 229  |
| Großbritannien  | 19 785                                      | 653     | 20 721    | 684     | Italien . . . . .   | 24 897  | 2 303                                       | 46 513  | 4 837   |
| Österr.-Ungarn  | 433 368                                     | 8 993   | 373 106   | 7 742   | Niederlande . . . . .   | 11 343  | 1 049                                       | 10 152  | 1 056   |
| Ausfuhr   | 667 148                                     | 15 002  | 629 769   | 14 183  | Österr.-Ungarn  | 7 761   | 718   | 8 672   | 902     |
| Belgien . . . . .   | 179 016                                     | 3 969   | 146 983   | 3 285   | Brit. Ind. usw.   | 106 754 | 9 875                                       | 90 756  | 9 439   |
| Frankreich . . . . .  | 67 919                                      | 1 423   | 72 448    | 1 496   | Frantz. Indien.   | 25 180  | 2 329                                       | 19 602  | 2 038   |
| Großbritannien  | 57 530                                      | 1 161   | 55 853    | 1 151   | V. St. v. Amer.   | 16 282  | 1 506                                       | 26 402  | 2 746   |
| Italien . . . . .   | 30 346                                      | 576     | 29 007    | 553     | Ausfuhr   | 4 068   | 380   | 7 295   | 771     |
| Niederlande . . . . .   | 36 784                                      | 865     | 32 136    | 768     | Ölsuchen, Ölsuchmehl, Mandelklee  |         |   |         |         |
| Österr.-Ungarn  | 51 824                                      | 1 149   | 50 849    | 1 160   | Einfuhr   | 828 549 | 118 557                                     | 794 190 | 116 460 |
| Schweiz . . . . .   | 115 538                                     | 2 248   | 116 638   | 2 273   | Belgien . . . . .   | 20 492  | 3 176                                       | 25 172  | 3 776   |
| V. St. v. Amer.   | 80 328                                      | 2 036   | 76 451    | 2 025   | Dänemark . . . . .  | 13 337  | 2 134                                       | 15 375  | 2 306   |
| Bier in Flaschen  |   |         |           |         | Einfuhr   |         |   |         |         |
| Einfuhr   | 51  | 18      | 63        | 23      | Belgien . . . . .   | 20 492  | 3 176                                       | 25 172  | 3 776   |
| Ausfuhr   | 58 404                                      | 17 535  | 53 512    | 16 365  | Dänemark . . . . .  | 13 337  | 2 134                                       | 15 375  | 2 306   |
| Türkei . . . . .  | 2 641                                       | 697     | 2 782     | 768     | Frankreich . . . . .  | 56 979  | 8 547                                       | 58 293  | 8 744   |
| Belg. Kongo . . . . .   | 2 972                                       | 881     | 1 767     | 510     | Großbritannien  | 35 352  | 5 303                                       | 51 094  | 7 409   |
| Brit. Ind. usw.   | 5 386                                       | 1 585   | 5 424     | 1 570   | Italien . . . . .   | 3 689   | 572   | 6 238   | 904     |
| V. Malakka usw.   | 7 215                                       | 2 066   | 5 331     | 1 609   | Niederlande . . . . .   | 29 459  | 4 566                                       | 25 031  | 3 755   |
| Niederl. Ind. usw.  | 5 829                                       | 1 825   | 5 318     | 1 686   | Österr.-Ungarn  | 45 954  | 7 123                                       | 52 262  | 7 839   |
| Australisch. Bd.  | 7 813                                       | 2 207   | 7 205     | 2 084   | Rußland . . . . .   | 320 173 | 41 622                                      | 244 317 | 33 471  |
| Weinlese  |   |         |           |         | Einfuhr   |         |   |         |         |
| Einfuhr   | 12 571                                      | 3 269   | 11 780    | 3 063   | Spanien . . . . .   | 5 758   | 806   | 6 403   | 896     |
| Italien . . . . .   | 3 907                                       | 1 016   | 4 329     | 1 126   | Br. Indien usw.   | 32 425  | 5 026                                       | 33 304  | 4 996   |
| Spanien . . . . .   | 3 991                                       | 1 038   | 3 740     | 972     | Ceylon . . . . .  | 6 200   | 1 054                                       | 4 994   | 799     |
| Ausfuhr   | 447   | 13      | 10        | 2       | Argentinien . . . . .   | 11 041  | 1 380                                       | 8 200   | 1 066   |
| Mineralwasser   |   |         |           |         | Mexiko . . . . .  |         |   |         |         |
| Einfuhr   | 9 995                                       | 3 382   | 10 348    | 3 445   | V. St. v. Amer.   | 215 236 | 32 285                                      | 232 839 | 36 090  |
| Österr.-Ungarn  | 8 248                                       | 2 640   | 9 217     | 2 950   | Ausfuhr   | 294 174 | 38 598                                      | 263 623 | 34 058  |
| Ausfuhr   | 46 243                                      | 9 862   | 49 979    | 10 420  | Belgien . . . . .   | 19 308  | 2 694                                       | 17 312  | 2 409   |
| Belgien . . . . .   | 10 258                                      | 2 084   | 11 705    | 2 411   | Dänemark . . . . .  | 89 611  | 12 314                                      | 50 080  | 6 915   |
| Großbritannien  | 4 857                                       | 874     | 4 837     | 854     | Großbritannien  | 77 518  | 8 033                                       | 72 390  | 7 849   |
| Niederlande . . . . .   | 14 205                                      | 2 950   | 15 994    | 3 092   | Niederlande . . . . .   | 52 757  | 8 371                                       | 56 238  | 9 284   |
| Österr.-Ungarn  | 3 537                                       | 657     | 3 464     | 656     | Österr.-Ungarn  | 13 965  | 2 126                                       | 10 818  | 1 666   |
| Rußland . . . . .   | 4 101                                       | 1 106   | 3 812     | 1 056   | Schweden . . . . .  | 17 561  | 2 354                                       | 21 912  | 2 896   |
| Kleie (Viehfutter)  |   |         |           |         | Schweiz . . . . .   |         |   |         |         |
| Einfuhr   | 1 414 256                                   | 130 336 | 1 606 250 | 186 796 | Schwiz . . . . .  | 8 053   | 1 207                                       | 7 957   | 1 153   |
| Belgien . . . . .   | 14 568                                      | 1 384   | 29 407    | 3 382   | Schlempe; Rückstände von der Stärkerzeugung   |         |   |         |         |
| Bulgarien . . . . .   | 4 953                                       | 471     | 12 711    | 1 589   | Einfuhr   | 68 901  | 8 544                                       | 66 797  | 8 082   |
| Frankreich . . . . .  | 10 709                                      | 1 071   | 16 033    | 1 844   | Belgien . . . . .   | 5 865   | 727   | 7 559   | 915     |
| Großbritannien  | 91 439                                      | 9 144   | 143 663   | 17 240  | Frankreich . . . . .  | 6 623   | 821   | 8 986   | 1 087   |
| Niederlande . . . . .   | 49 205                                      | 4 674   | 50 310    | 5 786   | Großbritannien  | 12 501  | 1 550                                       | 10 748  | 1 301   |
| Norwegen . . . . .  | 15 792                                      | 1 500   | 21 579    | 2 589   | V. St. v. Amer.   | 28 107  | 3 485                                       | 29 258  | 3 540   |
| Österr.-Ungarn  | 31 025                                      | 3 258   | 35 936    | 4 492   | Ausfuhr <sup>1)</sup>   | 5 178   | 431   | 3 044   | 333     |
| Rumänien . . . . .  | 11 719                                      | 1 113   | 10 664    | 1 333   | Malz, Obst, usw. Treber; Malzkeime  |         |   |         |         |
| Rußland . . . . .   | 687 839                                     | 59 842  | 756 165   | 86 959  | Einfuhr   | 157 257 | 19 209                                      | 146 528 | 19 469  |
| Schweden . . . . .  | 24 147                                      | 2 415   | 22 502    | 2 700   | Frankreich . . . . .  | 5 714   | 709   | 7 459   | 1 007   |
| Schweiz . . . . .   | 9 574                                       | 957     | 8 322     | 999     | Großbritannien  | 35 496  | 4 402                                       | 41 378  | 5 586   |
| Türkei . . . . .  | 5 213                                       | 495     | 11 417    | 1 427   | Niederlande . . . . .   | 7 826   | 970   | 7 704   | 1 040   |
| Argentinien . . . . .   | 240 446                                     | 22 241  | 226 932   | 24 963  | Österr.-Ungarn  | 24 311  | 2 966                                       | 19 964  | 2 695   |
| Brasilien . . . . .   | 30 482                                      | 2 896   | 28 631    | 3 006   | V. St. v. Amer.   | 70 258  | 8 501                                       | 55 161  | 7 171   |
| Chile . . . . .   | 20 129                                      | 2 214   | 28 938    | 3 473   | E. Erzeugnisse der Nahrungs- und Genussmittelgewerbe, in den Unterabschnitten A bis D nicht inbegriffen |         |   |         |         |
| V. St. v. Amer.   | 153 972                                     | 15 397  | 168 964   | 21 120  | Zuckerwerk und sonstige a. n. g. Zuckerwaren  |         |   |         |         |
| Ausfuhr   | 23 284                                      | 2 385   | 16 708    | 1 876   | Einfuhr   | 339     | 644   | 302     | 543     |
| Österr.-Ungarn  | 10 810                                      | 1 115   | 8 922     | 1 105   | Ausfuhr   | 1 980   | 3 484                                       | 1 526   | 2 734   |
| E. Erzeugnisse der Nahrungs- und Genussmittelgewerbe, in den Unterabschnitten A bis D nicht inbegriffen |   |         |           |         | Zuckerwerk und sonstige a. n. g. Zuckerwaren  |         |   |         |         |
| Zuckerwerk und sonstige a. n. g. Zuckerwaren  |   |         |           |         | Einfuhr   |         |   |         |         |
| Zuckerwerk und sonstige a. n. g. Zuckerwaren  |   |         |           |         | Ausfuhr   |         |   |         |         |
| Zuckerwerk und sonstige a. n. g. Zuckerwaren  |   |         |           |         | Frankreich . . . . .  |         |   |         |         |

1) Einschl. der Malztreber und -keime.

## 3. Spezialhandel der wichtigeren Waren

| Warengattung   | 1913                               |        | 1912    |        | Warengattung  | 1913    |                                    | 1912   |         |
|--|------------------------------------|--------|---------|--------|---|---------|------------------------------------|--------|---------|
|  | Länder der Herkunft und Bestimmung | Tonnen | 1 000 M | Tonnen |   | 1 000 M | Länder der Herkunft und Bestimmung | Tonnen | 1 000 M |
| <b>Schokolade, Schokoladefabrikstoffe</b>  |                                    |        |         |        | <b>2. Mineralische und fossile Rohstoffe; Mineralöle</b>                        |         |                                    |        |         |
| Einfuhr  |                                    |        |         |        | A. Erden und Steine   |         |                                    |        |         |
| Schweiz . . . . .  |                                    |        |         |        | Ton (gewöhnlicher Löpferton usw.), Lehm   |         |                                    |        |         |
| Ausfuhr  |                                    |        |         |        | Einfuhr   |         |                                    |        |         |
| Großbritannien   |                                    |        |         |        | Belgien . . . . .   |         |                                    |        |         |
|  |                                    |        |         |        | Österr.-Ungarn  |         |                                    |        |         |
|  |                                    |        |         |        | Ausfuhr   |         |                                    |        |         |
|  |                                    |        |         |        | Belgien . . . . .   |         |                                    |        |         |
|  |                                    |        |         |        | Frankreich . . . . .  |         |                                    |        |         |
|  |                                    |        |         |        | Niederlande . . . . .   |         |                                    |        |         |
|  |                                    |        |         |        | Österr.-Ungarn  |         |                                    |        |         |
|  |                                    |        |         |        | Russland . . . . .  |         |                                    |        |         |
|  |                                    |        |         |        | V. St. v. Amer.   |         |                                    |        |         |
| <b>Pflanzlicher Talg zum Genuße</b>  |                                    |        |         |        | <b>Porzellanerde (Kaolin, Chinaclay)</b>  |         |                                    |        |         |
| Einfuhr  |                                    |        |         |        | Einfuhr   |         |                                    |        |         |
| Ausfuhr  |                                    |        |         |        | Großbritannien  |         |                                    |        |         |
| Dänemark . . . . .   |                                    |        |         |        | Österr.-Ungarn  |         |                                    |        |         |
| Großbritannien   |                                    |        |         |        | Ausfuhr   |         |                                    |        |         |
| Niederlande . . . . .  |                                    |        |         |        |   |         |                                    |        |         |
| Finland . . . . .  |                                    |        |         |        |   |         |                                    |        |         |
| Schweden . . . . .   |                                    |        |         |        |   |         |                                    |        |         |
| <b>Milch, eingedickt (Sirupmilch) oder eingetrocknet</b>                         |                                    |        |         |        | <b>Graphit, roh, gemahlen, geschlämmt</b>                                       |         |                                    |        |         |
| Einfuhr  |                                    |        |         |        | Einfuhr   |         |                                    |        |         |
| Ausfuhr <sup>1)</sup>  |                                    |        |         |        | Österr.-Ungarn  |         |                                    |        |         |
| Großbritannien   |                                    |        |         |        | Ceylon . . . . .  |         |                                    |        |         |
| Brit. Ind. usw.  |                                    |        |         |        | Ausfuhr   |         |                                    |        |         |
| <b>Chemisch zubereitete Nährmittel (z. B. Sanatogen, Somatose, Turifol)</b>      |                                    |        |         |        | <b>Bimsstein, Tripel</b>  |         |                                    |        |         |
| Einfuhr  |                                    |        |         |        | Einfuhr   |         |                                    |        |         |
| Schweiz . . . . .  |                                    |        |         |        | Italien . . . . .   |         |                                    |        |         |
| Ausfuhr  |                                    |        |         |        | Ausfuhr   |         |                                    |        |         |
| Großbritannien   |                                    |        |         |        |   |         |                                    |        |         |
| Österr.-Ungarn   |                                    |        |         |        |   |         |                                    |        |         |
| V. St. v. Amer.  |                                    |        |         |        |   |         |                                    |        |         |
| <b>Nahrungs- und Genussmittel (außer Getränken) in luftdichten Behältnissen:</b> |                                    |        |         |        | <b>Kalk, natürlicher kohlen-saurer; Dolomit, roh, auch gebrannt; Kalkmörtel</b> |         |                                    |        |         |
| a. Sardinen und andere Fische und Fischzubereitungen                             |                                    |        |         |        | Einfuhr   |         |                                    |        |         |
| Einfuhr  |                                    |        |         |        | Italien . . . . .   |         |                                    |        |         |
| Frankreich . . . . .   |                                    |        |         |        | Ausfuhr   |         |                                    |        |         |
| Portugal . . . . .   |                                    |        |         |        |   |         |                                    |        |         |
| Spanien . . . . .  |                                    |        |         |        |   |         |                                    |        |         |
| Ausfuhr  |                                    |        |         |        |   |         |                                    |        |         |
| b. Aprikosenmus, Milch, Rahm, Tomatenkonserven usw.                              |                                    |        |         |        | Einfuhr   |         |                                    |        |         |
| Einfuhr  |                                    |        |         |        | Belgien . . . . .   |         |                                    |        |         |
| Spanien . . . . .  |                                    |        |         |        | Dänemark . . . . .  |         |                                    |        |         |
| Ausfuhr <sup>2)</sup>  |                                    |        |         |        | Frankreich . . . . .  |         |                                    |        |         |
| Frankreich . . . . .   |                                    |        |         |        | Österr.-Ungarn  |         |                                    |        |         |
| Schweiz . . . . .  |                                    |        |         |        | Schweden . . . . .  |         |                                    |        |         |
| Dt. Südwestafr.  |                                    |        |         |        | Ausfuhr   |         |                                    |        |         |
| V. St. v. Amer.  |                                    |        |         |        | Frankreich . . . . .  |         |                                    |        |         |
|  |                                    |        |         |        | Niederlande . . . . .   |         |                                    |        |         |
|  |                                    |        |         |        | Österr.-Ungarn  |         |                                    |        |         |
| <b>Zigarren</b>  |                                    |        |         |        | <b>Kalk, natürlicher phosphor-saurer</b>  |         |                                    |        |         |
| Einfuhr  |                                    |        |         |        | Einfuhr   |         |                                    |        |         |
| Österr.-Ungarn   |                                    |        |         |        | Belgien . . . . .   |         |                                    |        |         |
| Cuba . . . . .   |                                    |        |         |        | Frankreich . . . . .  |         |                                    |        |         |
| Ausfuhr  |                                    |        |         |        | Algerien . . . . .  |         |                                    |        |         |
| Norwegen . . . . .   |                                    |        |         |        | Tunis . . . . .   |         |                                    |        |         |
| Schweden . . . . .   |                                    |        |         |        | V. St. v. Amer.   |         |                                    |        |         |
|  |                                    |        |         |        | Austral. Bund.  |         |                                    |        |         |
|  |                                    |        |         |        | Christmasins. usw.  |         |                                    |        |         |
|  |                                    |        |         |        | Dt. Neuguinea   |         |                                    |        |         |
|  |                                    |        |         |        | Ausfuhr   |         |                                    |        |         |
|  |                                    |        |         |        |   |         |                                    |        |         |

<sup>1)</sup> Einschl. der in luftdicht verschlossenen Behältnissen. — <sup>2)</sup> Ohne Milch.

## 3. Spezialhandel der wichtigeren Waren

| Warengattung   | 1913  |        | 1912      |        | Warengattung   | 1913       |   | 1912       |          |
|--|---|--------|-----------|--------|--|------------|---|------------|----------|
|  | Länder<br>der Herkunft<br>und<br>Bestimmung | Tonnen | 1 000 M.  | Tonnen |  | 1 000 M.   | Länder<br>der Herkunft<br>und<br>Bestimmung | Tonnen     | 1 000 M. |
| <b>Zement</b>  |   |        |           |        | <b>Salbedelsteine, roh</b>   |            |   |            |          |
| <b>Einfuhr</b>   | 168 449                                     | 4 447  | 228 896   | 5 821  | <b>Einfuhr</b>   | 235,303    | 4 455                                       | 216,777    | 3 528    |
| Belgien . . . . .  | 62 612                                      | 1 409  | 120 532   | 2 712  | Madagaskar . .   | 6,483      | 648   | 5,018      | 502      |
| Dänemark . . . . .   | 23 460                                      | 669    | 21 292    | 607    | Brasilien . . . .  | 173,929    | 2 087                                       | 157,620    | 1 418    |
| Österr.-Ungarn . . . . .   | 55 404                                      | 1 579  | 58 578    | 1 670  | <b>Ausfuhr</b>   | 21,729     | 244   | 20,049     | 255      |
| Schweiz . . . . .  | 20 568                                      | 586    | 21 930    | 625    | <b>Boraxsalf, boraurer Natronsalz</b>  |            |   |            |          |
| <b>Ausfuhr</b>   | 1 129 563                                   | 37 673 | 1 056 622 | 33 880 | <b>Einfuhr</b>   | 20 851     | 4 170                                       | 15 859     | 3 172    |
| Zollauschl. Belgol.  | 23 032                                      | 700    | 20 496    | 629    | Chile . . . . .  | 12 759     | 2 552                                       | 9 818      | 1 964    |
| Frankreich . . . . .   | 56 440                                      | 1 453  | 45 069    | 1 131  | Peru . . . . .   | 4 422      | 884   | 2 855      | 571      |
| Niederlande . . . . .  | 162 061                                     | 5 727  | 143 668   | 4 744  | <b>Ausfuhr 1)</b>  | 4 482      | 924   | 4 621      | 862      |
| Norwegen . . . . .   | 21 537                                      | 733    | 19 673    | 626    | <b>B. Erze, Schlacken, Aschen</b>  |            |   |            |          |
| Österr.-Ungarn . . . . .   | 37 606                                      | 1 284  | 51 993    | 1 707  | <b>Bleierze</b>  |            |   |            |          |
| Rußland . . . . .  | 65 199                                      | 2 337  | 71 476    | 2 235  | <b>Einfuhr</b>   | 142 977    | 36 173                                      | 122 847    | 30 128   |
| Finnland . . . . .   | 44 127                                      | 1 444  | 41 127    | 1 338  | Österr.-Ungarn . . . . .   | 2 045      | 409   | 9 337      | 1 681    |
| Nied. Ind. usw.  | 66 033                                      | 2 121  | 34 593    | 1 115  | Rußland . . . . .  | 2 702      | 540   | 2 639      | 501      |
| Philippinen usw.   | 35 323                                      | 1 243  | 23 016    | 806    | Peru . . . . .   | 2 118      | 635   | 2 563      | 718      |
| Argentinien . . . . .  | 66 987                                      | 2 276  | 34 363    | 1 033  | Austral. Bund.   | 127 021    | 32 390                                      | 98 252     | 25 054   |
| Brasilien . . . . .  | 178 037                                     | 5 980  | 170 135   | 5 626  | <b>Ausfuhr</b>   | 4 458      | 964   | 3 273      | 529      |
| Chile . . . . .  | 85 309                                      | 2 967  | 82 127    | 2 846  | <b>Eisenerze</b>   |            |   |            |          |
| Austral. Bund.   | 65 757                                      | 2 145  | 82 935    | 2 677  | <b>Einfuhr</b>   | 14 024 318 | 227 091                                     | 12 120 090 | 201 067  |
| <b>Asbest, roh; Asbestfasern</b>   |   |        |           |        | Belgien . . . . .  | 127 131    | 1 271                                       | 96 689     | 967      |
| <b>Einfuhr</b>   | 14 661                                      | 5 451  | 14 790    | 4 773  | Frankreich . . . . .   | 3 810 887  | 24 771                                      | 2 691 982  | 17 498   |
| Rußland . . . . .  | 2 100                                       | 945    | 2 208     | 883    | Griechenland . . . . .   | 147 148    | 2 501                                       | 128 153    | 2 114    |
| Canada . . . . .   | 7 114                                       | 2 846  | 7 919     | 2 376  | Norwegen . . . . .   | 303 457    | 7 435                                       | 113 584    | 2 726    |
| B. St. v. Amer.  | 4 815                                       | 1 300  | 3 723     | 1 005  | Österr.-Ungarn . . . . .   | 105 983    | 1 961                                       | 104 657    | 1 884    |
| <b>Ausfuhr</b>   | 1 461                                       | 852    | 1 891     | 942    | Rußland . . . . .  | 489 382    | 12 724                                      | 654 483    | 17 017   |
| <b>Glümmer, roh</b>  |   |        |           |        | Schweden . . . . .   | 4 563 635  | 86 709                                      | 3 875 126  | 71 690   |
| <b>Einfuhr</b>   | 1 251                                       | 6 882  | 1 420     | 7 810  | Spanien . . . . .  | 3 632 058  | 72 641                                      | 3 726 206  | 72 661   |
| Großbritannien . . . . .   | 125   | 689    | 131       | 721    | Algerien . . . . .   | 481 157    | 10 104                                      | 415 851    | 8 525    |
| Dtsch. Ostafrika . . . . .   | 97  | 535    | 153       | 842    | Tunis . . . . .  | 136 412    | 2 865                                       | 130 581    | 2 677    |
| Br. Indien usw.  | 948   | 5 215  | 1 064     | 5 854  | Br. Indien usw.  | 32 795     | 689   | 52 192     | 1 070    |
| <b>Ausfuhr</b>   | 271   | 785    | 194       | 579    | Neufundland . . . . .  | 121 175    | 2 121                                       | 87 573     | 1 532    |
| <b>Baryt, Strontian, natürlicher Schwefelsäurer</b>                                    |   |        |           |        | <b>Ausfuhr</b>   | 2 613 158  | 7 696                                       | 2 309 628  | 7 034    |
| <b>Einfuhr</b>   | 19 466                                      | 584    | 18 666    | 560    | Belgien . . . . .  | 1 734 718  | 5 131                                       | 1 453 491  | 4 634    |
| Großbritannien . . . . .   | 19 049                                      | 571    | 18 242    | 547    | Frankreich . . . . .   | 854 091    | 2 217                                       | 833 540    | 2 052    |
| <b>Ausfuhr</b>   | 158 065                                     | 4 442  | 142 957   | 4 168  | <b>Gold- und Platinaerze</b>   |            |   |            |          |
| Großbritannien . . . . .   | 38 078                                      | 1 491  | 56 060    | 1 964  | <b>Einfuhr</b>   | 173,814    | 12 384                                      | 312,158    | 11 688   |
| <b>Alabafter und Marmor, roh, gemahlen</b>   |   |        |           |        | Rußland . . . . .  | 7,014      | 12 267                                      | 2,258      | 11 471   |
| <b>Einfuhr</b>   | 71 129                                      | 12 024 | 74 589    | 12 376 | <b>Ausfuhr 2)</b>  | 0,444      | 2 124                                       | 9,195      | 3 028    |
| Italien . . . . .  | 49 195                                      | 9 763  | 55 016    | 10 347 | Ver. St. v. Amer.  | 0,444      | 2 124                                       | 0,000      | 3 010    |
| Österr.-Ungarn . . . . .   | 14 983                                      | 1 286  | 12 311    | 1 008  | <b>Kupfererze, Kupferstein, kupferhaltige Kiesabbrände</b>                     |            |   |            |          |
| <b>Ausfuhr</b>   | 2 254                                       | 160    | 2 615     | 143    | <b>Einfuhr</b>   | 27 595     | 4 480                                       | 23 192     | 7 037    |
| <b>Roßblöde aus Granit, Spenit, Labrador und anderen harten Steinen sowie aus Lava</b> |   |        |           |        | Spanien . . . . .  | 1 753      | 613   | 1 831      | 641      |
| <b>Einfuhr</b>   | 96 606                                      | 6 830  | 82 273    | 5 614  | Belgien . . . . .  | 1 097      | 1 009                                       | 1 030      | 947      |
| Belgien . . . . .  | 20 405                                      | 816    | 17 610    | 704    | <b>Ausfuhr</b>   | 25 221     | 1 536                                       | 21 514     | 1 421    |
| Österr.-Ungarn . . . . .   | 14 297                                      | 572    | 14 111    | 565    | <b>Manganerze</b>  |            |   |            |          |
| Schweden . . . . .   | 46 915                                      | 4 692  | 37 156    | 3 716  | <b>Einfuhr</b>   | 680 371    | 28 827                                      | 523 125    | 21 514   |
| <b>Ausfuhr</b>   | 57 416                                      | 578    | 160 827   | 1 230  | Rußland . . . . .  | 446 942    | 17 431                                      | 336 819    | 12 799   |
| <b>Edelsteine, roh</b>   |   |        |           |        | Spanien . . . . .  | 27 467     | 1 071                                       | 30 707     | 1 167    |
| <b>Einfuhr</b>   | 3,556                                       | 8 483  | 4,044     | 7 583  | Br. Indien usw.  | 177 638    | 8 882                                       | 126 614    | 6 141    |
| Dt. Südwestafr.  | 0,599                                       | 5 391  | 0,618     | 4 326  | Brasilien . . . . .  | 21 873     | 1 116                                       | 20 857     | 1 064    |
| Brasilien . . . . .  | 0,300                                       | 750    | 0,332     | 830    | <b>Ausfuhr</b>   | 9 295      | 649   | 7 790      | 748      |
| Austral. Bund.   | 1,448                                       | 1 810  | 0,993     | 695    | <b>1) Einchl. Monazit, Asphalt, Talkerde usw. — 2) Einchl. der Silbererze.</b> |            |   |            |          |
| <b>Ausfuhr</b>   | 0,427                                       | 121    | 0,986     | 185    |  |            |   |            |          |

1) Einchl. Monazit, Asphalt, Talkerde usw. — 2) Einchl. der Silbererze.

## 3. Spezialhandel der wichtigeren Waren

| Warengattung<br>Länder<br>der Herkunft<br>und<br>Bestimmung  | 1913      |         | 1912      |         | Warengattung<br>Länder<br>der Herkunft<br>und<br>Bestimmung | 1913       |         | 1912       |         |
|--|-----------|---------|-----------|---------|---|------------|---------|------------|---------|
|  | Tonnen    | 1 000 M | Tonnen    | 1 000 M |   | Tonnen     | 1 000 M | Tonnen     | 1 000 M |
| <b>Schwefelkies, Markasit u. a. Schwefelerze</b>   |           |         |           |         | <b>U. n. g. Metallaschen (Metalloxyde)</b>                  |            |         |            |         |
| <b>Einfuhr</b>   | 1 025 732 | 25 296  | 1 073 285 | 24 246  | <b>Einfuhr</b>  | 18 351     | 2 753   | 20 786     | 4 157   |
| Frankreich . . . . .   | 23 952    | 551     | 24 305    | 535     | Belgien . . . . .   | 8 856      | 1 328   | 11 247     | 2 249   |
| Norwegen . . . . .   | 49 117    | 1 130   | 43 690    | 874     | Osterr.-Ungarn  | 3 396      | 509     | 2 949      | 590     |
| Portugal . . . . .   | 53 575    | 1 232   | 45 275    | 951     | <b>Ausfuhr</b>  | 19 371     | 3 169   | 11 036     | 1 558   |
| Spanien . . . . .  | 847 863   | 21 196  | 901 230   | 20 728  | Belgien . . . . .   | 12 213     | 1 633   | 6 835      | 645     |
| Türkei . . . . .   | 40 579    | 954     | 39 034    | 859     | Großbritannien  | 1 959      | 543     | 2 603      | 659     |
| <b>Ausfuhr</b>   | 28 214    | 469     | 27 917    | 513     | <b>C. Fossile Brennstoffe</b>                               |            |         |            |         |
| <b>Silbererze</b>  |           |         |           |         | <b>Steinkohlen</b>  |            |         |            |         |
| <b>Einfuhr</b> 1)  | 1 750     | 3 062   | 1 888     | 4 077   | <b>Einfuhr</b>  | 10 540 069 | 204 558 | 10 380 482 | 190 988 |
| Chile . . . . .  | 535       | 937     | 463       | 1 001   | Belgien . . . . .   | 315 277    | 4 729   | 383 713    | 5 372   |
| Peru . . . . .   | 421       | 737     | 623       | 1 346   | Großbritannien  | 9 209 543  | 179 580 | 8 988 482  | 166 287 |
| <b>Wolframerze</b>   |           |         |           |         | <b>Großbritannien</b>                                       |            |         |            |         |
| <b>Einfuhr</b> 2)  | 4 803     | 10 567  | 4 534     | 9 069   | Niederlande . .   | 510 472    | 9 954   | 524 344    | 9 701   |
| Großbritannien   | 384       | 845     | 1 056     | 2 112   | Osterr.-Ungarn  | 492 650    | 10 100  | 474 860    | 9 497   |
| Portugal . . . . .   | 444       | 976     | 319       | 637     | <b>Ausfuhr</b>  | 34 598 408 | 516 419 | 31 145 057 | 436 571 |
| Br. Indien usw.  | 987       | 2 172   | 467       | 934     | Belgien . . . . .   | 5 728 406  | 90 947  | 5 368 472  | 79 793  |
| Br. Malatta usw.   | 472       | 1 038   | 197       | 394     | Dänemark . . . .  | 220 634    | 4 526   | 261 802    | 5 087   |
| Argentinien . . .  | 441       | 971     | 508       | 1 017   | Frankreich . . . .  | 3 242 962  | 53 605  | 3 057 502  | 45 021  |
| Austral. Bund  | 753       | 1 657   | 1 073     | 2 146   | Griechenland . .  | 62 681     | 884     | 50 975     | 610     |
| <b>Zinzerze</b>  |           |         |           |         | <b>Italien . . . . .</b>                                    |            |         |            |         |
| <b>Einfuhr</b>   | 313 269   | 36 735  | 293 090   | 40 567  | Niederlande . . .   | 7 217 606  | 102 959 | 6 543 642  | 83 005  |
| Belgien . . . . .  | 35 654    | 4 635   | 11 037    | 1 711   | Osterr.-Ungarn  | 12 152 230 | 159 093 | 11 015 315 | 138 870 |
| Griechenland . .   | 10 318    | 1 238   | 6 308     | 820     | Rumänien . . . .  | 131 002    | 1 848   | 70 462     | 939     |
| Italien . . . . .  | 15 637    | 2 033   | 17 578    | 2 637   | Rußland . . . . .   | 2 111 757  | 29 201  | 1 510 501  | 19 874  |
| Osterr.-Ungarn   | 14 778    | 1 034   | 13 353    | 1 269   | Schweden . . . . .  | 184 707    | 3 516   | 95 688     | 1 819   |
| Spanien . . . . .  | 10 244    | 922     | 21 483    | 2 900   | Schweiz . . . . .   | 1 638 746  | 38 815  | 1 508 790  | 35 179  |
| Algerien . . . . .   | 9 286     | 1 022   | 3 675     | 496     | Spanien . . . . .   | 279 240    | 4 040   | 160 027    | 2 562   |
| B. St. v. Amer.  | 13 209    | 1 981   | 10 263    | 1 693   | Egypten . . . . .   | 90 043     | 1 198   | 83 127     | 1 280   |
| Austral. Bund  | 165 618   | 19 874  | 159 173   | 22 284  | Algerien . . . . .  | 71 292     | 963     | 94 398     | 1 269   |
| <b>Ausfuhr</b>   | 45 092    | 4 150   | 51 242    | 5 222   | Schiffsbed. f. fr. Sch.                                     | 332 203    | 5 936   | 324 117    | 5 334   |
| Belgien . . . . .  | 10 567    | 1 230   | 14 845    | 1 662   | <b>Braunkohlen</b>  |            |         |            |         |
| Osterr.-Ungarn   | 28 037    | 1 992   | 26 816    | 2 488   | <b>Einfuhr</b>  | 6 987 065  | 69 172  | 7 266 116  | 69 028  |
| <b>Zinnerze (Zinnstein usw.)</b>   |           |         |           |         | Osterr.-Ungarn  | 6 986 921  | 69 171  | 7 265 916  | 69 027  |
| <b>Einfuhr</b> 2)  | 18 727    | 42 137  | 16 557    | 41 393  | <b>Ausfuhr</b>  | 60 345     | 789     | 56 966     | 686     |
| Japan . . . . .  | 392       | 883     | 251       | 629     | Osterr.-Ungarn  | 49 527     | 733     | 45 602     | 627     |
| Bolivien . . . . .   | 15 831    | 35 620  | 13 296    | 33 240  | <b>Koks</b>   |            |         |            |         |
| Chile . . . . .  | 868       | 1 952   | 2 133     | 5 332   | <b>Einfuhr</b>  | 594 501    | 13 079  | 589 713    | 12 384  |
| Austral. Bund  | 1 006     | 2 265   | 480       | 1 201   | Belgien . . . . .   | 518 499    | 11 407  | 510 441    | 10 719  |
| <b>Andere Erze</b>   |           |         |           |         | Osterr.-Ungarn  | 24 153     | 531     | 29 143     | 612     |
| <b>Einfuhr</b>   | 41 821    | 5 240   | 42 051    | 4 891   | <b>Ausfuhr</b>  | 6 432 986  | 146 710 | 5 850 350  | 126 448 |
| B. St. v. Amer.  | 1 983     | 1 101   | 2 855     | 1 197   | Belgien . . . . .   | 936 515    | 19 808  | 755 372    | 15 569  |
| Frz. Australien .  | 23 178    | 1 768   | 26 005    | 1 941   | Dänemark . . . .  | 52 337     | 1 350   | 58 998     | 1 262   |
| <b>Ausfuhr</b>   | 1 471     | 915     | 1 751     | 1 095   | Frankreich . . . .  | 2 376 507  | 58 005  | 2 275 024  | 53 584  |
| <b>Schlacken vom und zum Metallhüttenbetrieb, Schlacken-<br/>fäße, Schlackenwolle, eisen- oder manganhaltige Gas-<br/>reinigungsmasse usw.</b> |           |         |           |         | Italien . . . . .   | 183 488    | 4 743   | 167 513    | 3 489   |
| <b>Einfuhr</b>   | 1 310 460 | 22 838  | 1 248 693 | 21 157  | Niederlande . . .   | 285 223    | 5 455   | 284 236    | 4 836   |
| Belgien . . . . .  | 601 354   | 9 321   | 586 363   | 8 792   | Norwegen . . . . .  | 44 492     | 886     | 47 400     | 810     |
| Frankreich . . . .   | 256 406   | 3 974   | 263 381   | 3 951   | Osterr.-Ungarn  | 1 051 341  | 22 683  | 965 798    | 20 548  |
| Großbritannien   | 52 997    | 848     | 37 324    | 597     | Rußland . . . . .   | 546 191    | 10 581  | 432 365    | 7 682   |
| Osterr.-Ungarn   | 97 104    | 2 039   | 124 490   | 2 614   | Schweden . . . . .  | 208 107    | 4 414   | 205 478    | 3 703   |
| Rußland . . . . .  | 115 527   | 2 888   | 98 876    | 2 472   | Schweiz . . . . .   | 363 611    | 11 000  | 328 797    | 9 379   |
| Schweden . . . .   | 128 153   | 2 753   | 95 290    | 2 001   | Spanien . . . . .   | 37 276     | 723     | 37 010     | 684     |
| <b>Ausfuhr</b>   | 154 833   | 3 003   | 154 019   | 2 750   | Chile . . . . .   | 118 500    | 2 631   | 71 646     | 1 239   |
| Osterr.-Ungarn   | 69 650    | 1 517   | 38 022    | 888     | Mexiko . . . . .  | 68 599     | 1 422   | 51 248     | 894     |

Ausfuhr: 1) unter den Gold- und Platinaerzen. — 2) unter »Andere Erze«.

## 3. Spezialhandel der wichtigeren Waren

| Warengattung  | 1913                               |         | 1912      |        | Warengattung  | 1913     |                                    | 1912    |          |
|---|------------------------------------|---------|-----------|--------|---|----------|------------------------------------|---------|----------|
|   | Länder der Herkunft und Bestimmung | Tonnen  | 1 000 M.  | Tonnen |   | 1 000 M. | Länder der Herkunft und Bestimmung | Tonnen  | 1 000 M. |
| <b>Steinpreßkohlen</b>                              |                                    |         |           |        | <b>Asphalt, fester, Asphaltsteine</b>   |          |                                    |         |          |
| Einfuhr   | 27 273                             | 474     | 52 562    | 936    | Einfuhr   | 145 351  | 6 541                              | 147 784 | 6 650    |
| Ausfuhr   | 2 302 602                          | 44 7712 | 2 119 541 | 37 732 | Italien . . . . .   | 85 079   | 3 829                              | 95 132  | 4 281    |
| Belgien . . . . .                                   | 438 883                            | 7 568   | 349 027   | 4 817  | Schweiz . . . . .   | 21 626   | 973                                | 18 274  | 823      |
| Dänemark . . . . .                                  | 95 705                             | 1 599   | 94 610    | 1 603  | Trinidad usw.   | 25 668   | 1 155                              | 22 266  | 1 002    |
| Frankreich . . . . .                                | 323 733                            | 6 099   | 372 754   | 5 735  | Ausfuhr   | 14 519   | 848                                | 20 460  | 1 145    |
| Italien . . . . .                                   | 132 546                            | 2 323   | 137 478   | 2 294  | <b>E. Steinkohlenteer, Steinkohlenteeröle, -stoffe</b>  |          |                                    |         |          |
| Niederlande . . . . .                               | 304 707                            | 4 675   | 283 220   | 4 185  | <b>Steinkohlenteer</b>  |          |                                    |         |          |
| Osterr.-Ungarn                                      | 140 881                            | 2 479   | 53 282    | 886    | Einfuhr   | 15 949   | 558                                | 16 932  | 508      |
| Schweiz . . . . .                                   | 652 108                            | 16 467  | 602 838   | 14 514 | Ausfuhr   | 93 637   | 3 973                              | 76 584  | 3 267    |
| Ägypten . . . . .                                   | 36 104                             | 596     | 45 271    | 692    | Belgien . . . . .   | 23 225   | 596                                | 25 721  | 656      |
| Algerien . . . . .                                  | 59 018                             | 1 010   | 66 852    | 1 152  | Rußland . . . . .   | 19 525   | 1 106                              | 19 898  | 1 113    |
| <b>Braunpreßkohlen</b>                              |                                    |         |           |        | <b>Steinkohlenpech</b>  |          |                                    |         |          |
| Einfuhr   | 120 965                            | 1 754   | 135 174   | 1 892  | Einfuhr   | 27 639   | 1 382                              | 47 054  | 1 882    |
| Osterr.-Ungarn                                      | 120 363                            | 1 745   | 134 586   | 1 884  | Großbritannien  | 13 820   | 691                                | 33 811  | 1 352    |
| Ausfuhr   | 861 135                            | 13 136  | 626 995   | 9 794  | Ausfuhr   | 65 673   | 3 199                              | 78 277  | 3 664    |
| Belgien . . . . .                                   | 103 720                            | 1 101   | 45 265    | 498    | Belgien . . . . .   | 21 690   | 1 070                              | 17 449  | 806      |
| Frankreich . . . . .                                | 64 075                             | 1 047   | 50 847    | 836    | Frankreich . . . . .  | 25 425   | 1 266                              | 44 325  | 2 068    |
| Niederlande . . . . .                               | 282 225                            | 3 811   | 241 515   | 3 239  | <b>D. Mineralöle und sonstige fossile Rohstoffe</b>   |          |                                    |         |          |
| Osterr.-Ungarn                                      | 116 756                            | 1 480   | 64 126    | 815    | <b>Schmieröle, mineralische</b>   |          |                                    |         |          |
| Schweiz . . . . .                                   | 210 587                            | 4 321   | 178 256   | 3 668  | Einfuhr   | 248 035  | 45 812                             | 241 030 | 41 291   |
| <b>D. Mineralöle und sonstige fossile Rohstoffe</b> |                                    |         |           |        | <b>Leichte Steinkohlenteeröle (Benzol, Cumol usw.), sogen. Kohlenwasserstoff</b>                    |          |                                    |         |          |
| <b>Schmieröle, mineralische</b>                     |                                    |         |           |        | <b>Schwere Steinkohlenteeröle (Anthracen-, Karböldl usw.); Asphaltnaphta</b>                        |          |                                    |         |          |
| Einfuhr   | 248 035                            | 45 812  | 241 030   | 41 291 | Einfuhr   | 5 312    | 239                                | 7 647   | 344      |
| Osterr.-Ungarn                                      | 38 651                             | 5 605   | 34 246    | 4 281  | Ausfuhr   | 131 525  | 7 136                              | 130 482 | 7 210    |
| Rumänien . . . . .                                  | 13 379                             | 1 539   | 12 057    | 1 507  | Niederlande . . . . .   | 70 939   | 2 915                              | 73 940  | 3 125    |
| Rußland . . . . .                                   | 90 573                             | 18 115  | 89 424    | 16 543 | U. St. v. Amer.   | 15 994   | 1 447                              | 16 792  | 1 334    |
| U. St. v. Amer.                                     | 102 467                            | 19 981  | 102 465   | 18 444 | <b>Anilin (Anilindl), Anilinsalze</b>   |          |                                    |         |          |
| Ausfuhr 1)  | 27 216                             | 8 346   | 22 312    | 6 593  | Einfuhr   | 156      | 133                                | 21      | 18       |
| Großbritannien                                      | 5 109                              | 1 167   | 3 575     | 871    | Ausfuhr   | 7 265    | 5 919                              | 7 559   | 6 549    |
| Br. Indien usw.                                     | 7 250                              | 2 491   | 5 343     | 1 666  | Osterr.-Ungarn  | 655      | 574                                | 735     | 631      |
| <b>Schwerbenzin, Fußöl, Patentperpentindl</b>       |                                    |         |           |        | <b>Naphthol, Naphthylamin</b>   |          |                                    |         |          |
| Einfuhr   | 81 366                             | 18 307  | 68 272    | 12 460 | Einfuhr   | 109      | 130                                | 139     | 174      |
| Osterr.-Ungarn                                      | 18 748                             | 4 218   | 14 513    | 2 649  | Ausfuhr   | 3 106    | 3 038                              | 2 672   | 2 865    |
| Rumänien . . . . .                                  | 17 484                             | 3 934   | 17 519    | 3 197  | Rußland . . . . .   | 1 117    | 1 039                              | 814     | 789      |
| Rußland . . . . .                                   | 7 173                              | 1 614   | 928       | 170    | U. St. v. Amer.   | 638      | 572                                | 535     | 512      |
| Br. Indien usw.                                     | 5 356                              | 1 205   | 1         | 0      | <b>Anthrachinon, Nitrobenzol, Toluidin, Resorcin, Phthal-säure und andere Steinkohlenteerstoffe</b> |          |                                    |         |          |
| Nied. Ind. usw.                                     | 30 211                             | 6 798   | 30 950    | 5 648  | Einfuhr   | 408      | 490                                | 359     | 448      |
| <b>Gasöl (außer Leuchtöl) 2)</b>                    |                                    |         |           |        | <b>Ausfuhr</b>  |          |                                    |         |          |
| Einfuhr   | 48 009                             | 3 553   | 56 118    | 3 592  | Frankreich . . . . .  | 776      | 960                                | 561     | 715      |
| Osterr.-Ungarn                                      | 40 943                             | 3 030   | 45 898    | 2 938  | Italien . . . . .   | 825      | 797                                | 614     | 760      |
| <b>Erdöl, gereinigt (Leuchtöl)</b>                  |                                    |         |           |        | <b>Rußland . . . . .</b>  |          |                                    |         |          |
| Einfuhr   | 745 466                            | 69 884  | 795 011   | 62 944 | Ausfuhr   | 998      | 997                                | 817     | 896      |
| Osterr.-Ungarn                                      | 119 680                            | 11 968  | 125 967   | 9 133  | Schweiz . . . . .   | 1 201    | 1 302                              | 1 203   | 1 144    |
| Rumänien . . . . .                                  | 33 336                             | 3 067   | 22 463    | 1 662  | U. St. v. Amer.   | 965      | 772                                | 789     | 758      |
| Rußland . . . . .                                   | 17 493                             | 1 837   | 29 257    | 2 209  | <b>U. St. v. Amer.</b>  |          |                                    |         |          |
| U. St. v. Amer.                                     | 574 759                            | 52 993  | 617 138   | 49 926 | <b>Einfuhr</b>  |          |                                    |         |          |
| Ausfuhr   | 325                                | 65      | 247       | 49     | <b>Rohbenzin</b>  |          |                                    |         |          |
| <b>Rohbenzin</b>                                    |                                    |         |           |        | <b>Einfuhr</b>  |          |                                    |         |          |
| Einfuhr   | 159 380                            | 35 860  | 198 145   | 40 620 | Osterr.-Ungarn  | 7 503    | 1 688                              | 9 524   | 1 953    |
| Osterr.-Ungarn                                      | 7 503                              | 1 688   | 9 524     | 1 953  | Rumänien . . . . .  | 50 160   | 11 286                             | 55 246  | 11 325   |
| Rumänien . . . . .                                  | 50 160                             | 11 286  | 55 246    | 11 325 | Rußland . . . . .   | 42 896   | 9 652                              | 42 998  | 8 815    |
| Rußland . . . . .                                   | 42 896                             | 9 652   | 42 998    | 8 815  | Nied. Ind. usw.   | 16 796   | 3 779                              | 15 109  | 3 097    |
| Nied. Ind. usw.                                     | 16 796                             | 3 779   | 15 109    | 3 097  | U. St. v. Amer.   | 41 816   | 9 409                              | 73 874  | 15 144   |
| U. St. v. Amer.                                     | 41 816                             | 9 409   | 73 874    | 15 144 | Ausfuhr   | 2        | 1                                  | 21      | 4        |
| Ausfuhr   | 2                                  | 1       | 21        | 4      | <b>U. St. v. Amer.</b>  |          |                                    |         |          |

1) Einschf. des Gasöls. — 2) Ausfuhr unter »mineralischen Schmierölen«.



## 3. Spezialhandel der wichtigeren Waren

| Warengattung  | 1913                               |        | 1912    |        | Warengattung  | 1913    |                                    | 1912   |         |
|---|------------------------------------|--------|---------|--------|---|---------|------------------------------------|--------|---------|
|   | Länder der Herkunft und Bestimmung | Tonnen | 1 000 M | Tonnen |   | 1 000 M | Länder der Herkunft und Bestimmung | Tonnen | 1 000 M |
| <b>3. Zubereitetes Wachs, Paraffin, Wachswaren, Seifen und andere unter Verwendung von Fetten, Ölen oder Wachs hergestellte Waren</b> |                                    |        |         |        | <b>Schwichse (außer schwarze); Bohnermasse</b>  |         |                                    |        |         |
| Bienen- u. a. Insektenwachs, zubereitet; Wachsstämpfe   |                                    |        |         |        | Einfuhr   |         |                                    |        |         |
|   |                                    |        |         |        | Ausfuhr   |         |                                    |        |         |
| Einfuhr   |                                    |        |         |        | Belgien   |         |                                    |        |         |
| Ausfuhr   |                                    |        |         |        | Italien   |         |                                    |        |         |
| Großbritannien  |                                    |        |         |        | Russland  |         |                                    |        |         |
| Russland  |                                    |        |         |        |   |         |                                    |        |         |
| Erdwachs, gereinigt, Ceresin in Blöcken usw.  |                                    |        |         |        | Pflanzöle, -pomaden, -seifen; Tonerdeiseife; künstliche Poliersteine; Formierstoffe aus mineralischen Stoffen und Stearin, Wachs usw. |         |                                    |        |         |
| Einfuhr   |                                    |        |         |        | Einfuhr   |         |                                    |        |         |
| Ausfuhr   |                                    |        |         |        | Ausfuhr   |         |                                    |        |         |
| Österr.-Ungarn  |                                    |        |         |        | Frankreich  |         |                                    |        |         |
| Ausfuhr   |                                    |        |         |        |   |         |                                    |        |         |
| Großbritannien  |                                    |        |         |        |   |         |                                    |        |         |
| Paraffin, roh oder gereinigt, auch Weichparaffin  |                                    |        |         |        | <b>4. Chemische und pharmazeutische Erzeugnisse, Farben und Farbwaren</b>   |         |                                    |        |         |
| Einfuhr   |                                    |        |         |        | <b>A. Chemische Grundstoffe, Säuren, Salze und sonstige Verbindungen chemischer Grundstoffe, a. n. g.</b>                             |         |                                    |        |         |
| Ausfuhr   |                                    |        |         |        | Quecksilber und Quecksilberlegierungen  |         |                                    |        |         |
| Großbritannien  |                                    |        |         |        | Einfuhr   |         |                                    |        |         |
| Österr.-Ungarn  |                                    |        |         |        | Ausfuhr   |         |                                    |        |         |
| Br. Indien usw.   |                                    |        |         |        | Italien   |         |                                    |        |         |
| Nied. Ind. usw.   |                                    |        |         |        | Österr.-Ungarn  |         |                                    |        |         |
| V. St. v. Amer.   |                                    |        |         |        | Ausfuhr   |         |                                    |        |         |
| Ausfuhr   |                                    |        |         |        |   |         |                                    |        |         |
| Sprechmaschinen (Phonographen, Grammophon usw.)   |                                    |        |         |        | Jod   |         |                                    |        |         |
| Platten und Walzen aus Wachs und Ceresin  |                                    |        |         |        | Einfuhr   |         |                                    |        |         |
| Einfuhr   |                                    |        |         |        | Ausfuhr   |         |                                    |        |         |
| Ausfuhr   |                                    |        |         |        | Chile   |         |                                    |        |         |
| Großbritannien  |                                    |        |         |        | Ausfuhr   |         |                                    |        |         |
| Argentinien   |                                    |        |         |        | Russland  |         |                                    |        |         |
| Seifen usw., zum Gebrauche geformt oder in Wäpfen, Flaschen usw.; stoffige Seife, Seifenpulver usw.                                   |                                    |        |         |        | Schwefel; Spencemetal   |         |                                    |        |         |
| Einfuhr   |                                    |        |         |        | Einfuhr   |         |                                    |        |         |
| Ausfuhr   |                                    |        |         |        | Ausfuhr   |         |                                    |        |         |
| Nied. Ind. usw.   |                                    |        |         |        | Italien   |         |                                    |        |         |
| Glycerin, roh   |                                    |        |         |        | Ausfuhr   |         |                                    |        |         |
| Einfuhr   |                                    |        |         |        | Schwefelsäure, Schwefelsäureanhydrid  |         |                                    |        |         |
| Ausfuhr   |                                    |        |         |        | Einfuhr   |         |                                    |        |         |
| Belgien   |                                    |        |         |        | Ausfuhr   |         |                                    |        |         |
| Frankreich  |                                    |        |         |        | Österr.-Ungarn  |         |                                    |        |         |
| Niederlande   |                                    |        |         |        | Ausfuhr   |         |                                    |        |         |
| Österr.-Ungarn  |                                    |        |         |        | Österr.-Ungarn  |         |                                    |        |         |
| Ausfuhr   |                                    |        |         |        | Schweiz   |         |                                    |        |         |
| Niederlande   |                                    |        |         |        | Weinsäure (Weinstein säure)   |         |                                    |        |         |
| Glycerin, gereinigt   |                                    |        |         |        | Einfuhr   |         |                                    |        |         |
| Einfuhr   |                                    |        |         |        | Ausfuhr   |         |                                    |        |         |
| Österr.-Ungarn  |                                    |        |         |        | Großbritannien  |         |                                    |        |         |
| Ausfuhr   |                                    |        |         |        | Argentinien   |         |                                    |        |         |
| Großbritannien  |                                    |        |         |        | Salz, Salzsole; Mutterlauge, Steinsalzwaren   |         |                                    |        |         |
| Österr.-Ungarn  |                                    |        |         |        | Einfuhr   |         |                                    |        |         |
| Schmiermittel, a. n. g., mit Fetten oder Ölen hergestellt   |                                    |        |         |        | Ausfuhr   |         |                                    |        |         |
| Einfuhr   |                                    |        |         |        | Belgien   |         |                                    |        |         |
| Ausfuhr   |                                    |        |         |        | Niederlande   |         |                                    |        |         |
| V. St. v. Amer.   |                                    |        |         |        | Österr.-Ungarn  |         |                                    |        |         |
| Ausfuhr   |                                    |        |         |        | Schweden  |         |                                    |        |         |

<sup>1)</sup> Einschli. der Abfälle und Rückstände von der Zubereitung des Bienenwachses. — <sup>2)</sup> Sprechmaschinenplatten und -walzen aller Art. — <sup>3)</sup> Einschli. der Kali- und Abraumfalsche.

## 3. Spezialhandel der wichtigeren Waren

| Warengattung   | 1913                               |        | 1912      |        | Warengattung  | 1913    |                                    | 1912    |         |
|--|------------------------------------|--------|-----------|--------|---|---------|------------------------------------|---------|---------|
|  | Länder der Herkunft und Bestimmung | Tonnen | 1 000 M   | Tonnen |   | 1 000 M | Länder der Herkunft und Bestimmung | Tonnen  | 1 000 M |
| <b>Kali- und andere Abraumfalte</b>  |                                    |        |           |        | <b>Kali, schwefelsaures (Kaliumsulfat)</b>  |         |                                    |         |         |
| Ausfuhr  | 1 676 187                          | 63 662 | 1 300 457 | 46 518 | Einfuhr   | 44      | 7                                  | 44      | 7       |
| Belgien . . . . .  | 58 167                             | 1 887  | 49 906    | 1 372  | Ausfuhr   | 133 358 | 23 966                             | 85 479  | 15 378  |
| Dänemark . . . . .   | 28 305                             | 2 093  | 11 487    | 754    | Frankreich . . . . .  | 18 496  | 3 374                              | 12 120  | 2 279   |
| Frankreich . . . . .   | 77 335                             | 2 614  | 55 318    | 1 850  | Großbritannien . . . . .  | 13 887  | 2 551                              | 5 739   | 1 051   |
| Großbritannien . . . . .   | 136 908                            | 4 175  | 46 431    | 1 580  | Italien . . . . .   | 6 982   | 1 286                              | 6 182   | 1 124   |
| Niederlande . . . . .  | 203 562                            | 7 695  | 171 828   | 6 508  | Spanien . . . . .   | 6 960   | 1 278                              | 4 064   | 719     |
| Norwegen . . . . .   | 20 220                             | 742    | 14 446    | 567    | Ceylon . . . . .  | 4 785   | 934                                | 4 289   | 795     |
| Osterr.-Ungarn . . . . .   | 104 819                            | 5 026  | 90 433    | 4 220  | V. St. v. Amer. . . . .   | 53 674  | 9 189                              | 35 366  | 6 136   |
| Rußland . . . . .  | 84 313                             | 5 653  | 89 371    | 5 918  | <b>Ammoniak, Kali, Natron-, Tonerdealaun; Tonerdenatron; effigsaure, künstliche, schwefelsaure, schweflige saure Tonerde; Tonerdehydrat; Chloraluminium; künstlicher Eisstein; gereinigter Bauxit</b> |         |                                    |         |         |
| Schweden . . . . .   | 100 850                            | 8 373  | 79 449    | 4 783  | Einfuhr   | 693     | 253                                | 780     | 243     |
| Schweiz . . . . .  | 13 301                             | 658    | 14 620    | 665    | Ausfuhr   | 56 505  | 7 652                              | 52 036  | 6 844   |
| V. St. v. Amer. . . . .  | 812 537                            | 23 431 | 650 299   | 17 301 | Großbritannien . . . . .  | 13 841  | 1 852                              | 13 874  | 1 612   |
| <b>Jodkalium (Kaliumjodid), Jodnatrium (Natriumjodid), Jodammonium (Ammoniumjodid)</b>   |                                    |        |           |        | Osterr.-Ungarn . . . . .  | 4 740   | 856                                | 4 710   | 862     |
| Einfuhr  | 13                                 | 304    | 11        | 212    | Schweiz . . . . .   | 8 740   | 1 718                              | 8 119   | 1 582   |
| Ausfuhr 1)   | 160                                | 3 723  | 143       | 2 830  | <b>Chilesalpeter</b>  |         |                                    |         |         |
| Rußland . . . . .  | 53                                 | 1 178  | 46        | 913    | Einfuhr   | 774 318 | 171 899                            | 812 898 | 178 838 |
| <b>Soda, kaliniert; Bleichsoda; sodahaltige Kesselfein-gegenmittel</b>   |                                    |        |           |        | Ehile . . . . .   | 770 288 | 171 004                            | 810 760 | 178 367 |
| Einfuhr  | 2 633                              | 211    | 1 987     | 159    | Ausfuhr   | 27 507  | 6 155                              | 27 431  | 5 810   |
| Ausfuhr  | 69 993                             | 6 584  | 66 760    | 6 399  | Dänemark . . . . .  | 3 158   | 730                                | 2 628   | 510     |
| Belgien . . . . .  | 13 995                             | 1 272  | 18 613    | 1 769  | Osterr.-Ungarn . . . . .  | 11 053  | 2 465                              | 10 225  | 2 137   |
| Dänemark . . . . .   | 6 090                              | 544    | 5 217     | 505    | Rußland . . . . .   | 8 697   | 1 868                              | 8 661   | 1 864   |
| Italien . . . . .  | 8 440                              | 807    | 7 329     | 708    | <b>Kalifalpeter</b>   |         |                                    |         |         |
| Schweden . . . . .   | 10 736                             | 1 005  | 8 992     | 865    | Einfuhr   | 402     | 175                                | 597     | 251     |
| Schweiz . . . . .  | 15 326                             | 1 510  | 15 140    | 1 453  | Ausfuhr   | 16 058  | 6 985                              | 14 451  | 5 967   |
| <b>Algali</b>  |                                    |        |           |        | Großbritannien . . . . .  | 7 516   | 3 220                              | 6 594   | 2 657   |
| Einfuhr  | 42                                 | 11     | 62        | 17     | <b>Cyanalkalium, Cyannatrium</b>  |         |                                    |         |         |
| Ausfuhr  | 44 113                             | 9 344  | 26 623    | 6 090  | Einfuhr   | 3       | 4                                  | 5       | 6       |
| Belgien . . . . .  | 13 411                             | 2 316  | 7 971     | 1 480  | Ausfuhr   | 6 678   | 9 231                              | 6 718   | 9 441   |
| Großbritannien . . . . .   | 7 014                              | 1 589  | 4 280     | 1 057  | Br. Südafrika . . . . .   | 1 611   | 2 166                              | 2 140   | 2 909   |
| Niederlande . . . . .  | 7 128                              | 1 225  | 4 142     | 768    | Mexiko . . . . .  | 1 010   | 1 371                              | 899     | 1 322   |
| V. St. v. Amer. . . . .  | 3 817                              | 1 581  | 2 216     | 952    | V. St. v. Amer. . . . .   | 2 562   | 3 508                              | 2 291   | 3 239   |
| <b>Pottasche; Schaffschweißasche</b>   |                                    |        |           |        | <b>Kalk, essig- und holzeffigsaure</b>  |         |                                    |         |         |
| Einfuhr  | 2 760                              | 787    | 2 321     | 673    | Einfuhr   | 20 922  | 5 021                              | 21 690  | 4 989   |
| Osterr.-Ungarn . . . . .   | 2 246                              | 640    | 1 841     | 534    | V. St. v. Amer. . . . .   | 20 364  | 4 887                              | 19 273  | 4 433   |
| Ausfuhr  | 16 271                             | 5 529  | 12 991    | 4 577  | Ausfuhr 2)  | 2 015   | 1 723                              | 1 354   | 1 201   |
| Großbritannien . . . . .   | 2 514                              | 816    | 1 726     | 638    | <b>Weinstein; Natronweinstein</b>   |         |                                    |         |         |
| V. St. v. Amer. . . . .  | 7 834                              | 2 569  | 6 382     | 2 153  | Einfuhr   | 6 310   | 6 037                              | 4 258   | 3 677   |
| <b>Chlorkalk, Bleichlaugen, Wasserstoffsuperoxyd usw.</b>  |                                    |        |           |        | Frankreich . . . . .  | 1 343   | 1 305                              | 1 066   | 951     |
| Einfuhr  | 1 256                              | 133    | 1 123     | 120    | Italien . . . . .   | 1 772   | 1 690                              | 984     | 841     |
| Ausfuhr  | 36 473                             | 5 399  | 32 254    | 4 917  | Spanien . . . . .   | 1 357   | 1 290                              | 1 105   | 940     |
| Großbritannien . . . . .   | 7 438                              | 1 056  | 5 778     | 893    | Ausfuhr 3)  | 3 353   | 5 573                              | 2 214   | 3 744   |
| V. St. v. Amer. . . . .  | 8 263                              | 1 150  | 9 574     | 1 213  | Großbritannien . . . . .  | 2 237   | 3 670                              | 1 303   | 2 202   |
| <b>Schwefelsaures Natron und saures schwefelsaures Natron</b>  |                                    |        |           |        | <b>Calciumkarbid</b>  |         |                                    |         |         |
| Einfuhr  | 10 074                             | 353    | 5 609     | 168    | Einfuhr   | 46 725  | 9 345                              | 47 984  | 8 637   |
| Ausfuhr  | 83 239                             | 3 129  | 85 416    | 3 177  | Norwegen . . . . .  | 15 248  | 3 050                              | 17 029  | 3 065   |
| Belgien . . . . .  | 43 024                             | 1 345  | 42 559    | 1 318  | Osterr.-Ungarn . . . . .  | 7 299   | 1 460                              | 6 050   | 1 089   |
| Osterr.-Ungarn . . . . .   | 12 706                             | 512    | 13 755    | 546    | Schweiz . . . . .   | 23 530  | 4 706                              | 24 453  | 4 402   |
| <b>1) Auch Jodoform. — 2) Auch Eisfenbeize, Schweinfurter Grün, Essigsäuresalz, Acetonöl u. dgl. — 3) Auch weinsteinsaurer Kalk. — 4) Metalkarbid überhaupt.</b> |                                    |        |           |        | Ausfuhr 4)  | 500     | 202                                | 971     | 265     |

1) Auch Jodoform. — 2) Auch Eisfenbeize, Schweinfurter Grün, Essigsäuresalz, Acetonöl u. dgl. — 3) Auch weinsteinsaurer Kalk. — 4) Metalkarbid überhaupt.

## 3. Spezialhandel der wichtigeren Waren

| Warengattung  | 1913                               |        | 1912    |        | Warengattung | 1913    |                                    | 1912   |  |        |         |       |                     |         |        |         |  |         |       |       |                    |         |        |         |       |       |       |       |
|---|------------------------------------|--------|---------|--------|--------------|---------|------------------------------------|--------|--|--------|---------|-------|---------------------|---------|--------|---------|--|---------|-------|-------|--------------------|---------|--------|---------|-------|-------|-------|-------|
|   | Länder der Herkunft und Bestimmung | Tonnen | 1 000 M | Tonnen |              | 1 000 M | Länder der Herkunft und Bestimmung | Tonnen | 1 000 M                                      | Tonnen | 1 000 M |       |                     |         |        |         |  |         |       |       |                    |         |        |         |       |       |       |       |
| Aluminium, Siliciumcarbid (Korborund) u. a. n. g.<br>Metallkarbide (Kohlenstoffmetalle) |                                    |        |         |        | Ausfuhr      |         |                                    |        |  | 1 284  | 4 631   | 1 066 | 3 082               |         |        |         |  |         |       |       |                    |         |        |         |       |       |       |       |
| Einfuhr   |                                    |        |         |        | 2 481        | 3 969   | 1 906                              | 2 574  | Großbritannien                               |        |         |       |                     | 216     | 949    | 145     | 546  |         |       |       |                    |         |        |         |       |       |       |       |
| Schweiz . . . .   |                                    |        |         |        | 496          | 793     | 439                                | 593    | V. St. v. Amer.                              |        |         |       |                     | 267     | 1 091  | 256     | 579  |         |       |       |                    |         |        |         |       |       |       |       |
| V. St. v. Amer.   |                                    |        |         |        | 1 826        | 2 922   | 1 244                              | 1 679  | Zinn- und sonstige a. n. g. Zinnverbindungen |        |         |       |                     | Einfuhr |        |         |  | 57      | 115   | 93    | 196                |         |        |         |       |       |       |       |
| Ammoniak, schwefelsaures  |                                    |        |         |        | Einfuhr      |         |                                    |        | 34 627                                       | 9 869  | 23 098  | 6 352 | Ausfuhr             |         |        |         | 2 470  | 5 116   | 2 513 | 4 822 |                    |         |        |         |       |       |       |       |
| Dänemark . . .  |                                    |        |         |        | 3 207        | 914     | 2 325                              | 639    | Frankreich . . . .                           |        |         |       | 959                 | 2 040   | 735    | 1 518   | Italien . . . . .  |         |       |       | 511                | 998     | 428    | 753     |       |       |       |       |
| Großbritannien  |                                    |        |         |        | 8 884        | 2 532   | 1 884                              | 518    | Schweiz . . . . .                            |        |         |       | 800                 | 1 642   | 1 173  | 2 176   | Natriumsulfhydrat, Bleiverbindungen u. a. n. g.<br>Metalle, Säuren, Salze usw.       |         |       |       |                    |         |        |         |       |       |       |       |
| Österr.-Ungarn  |                                    |        |         |        | 21 204       | 6 043   | 17 861                             | 4 912  | Einfuhr                                      |        |         |       | 14 195              | 8 741   | 13 174 | 7 850   | Belgien . . . . .  |         |       |       | 3 276              | 753     | 3 287  | 735     |       |       |       |       |
| Ausfuhr   |                                    |        |         |        | 75 868       | 18 627  | 57 268                             | 14 057 | V. St. v. Amer.                              |        |         |       | 3 294               | 3 054   | 2 677  | 2 587   | Frankreich . . . .   |         |       |       | 1 198              | 535     | 1 280  | 694     |       |       |       |       |
| Belgien . . . . .   |                                    |        |         |        | 15 775       | 3 825   | 19 723                             | 4 845  | Ausfuhr                                      |        |         |       | 62 209              | 47 014  | 54 288 | 40 688  | Großbritannien   |         |       |       | 1 657              | 1 631   | 1 779  | 1 635   |       |       |       |       |
| Frankreich . . . .  |                                    |        |         |        | 7 428        | 1 865   | 4 313                              | 1 037  | Belgien . . . . .                            |        |         |       | 9 421               | 2 611   | 10 874 | 2 293   | Österr.-Ungarn   |         |       |       | 1 270              | 1 384   | 742    | 857     |       |       |       |       |
| Italien . . . . .   |                                    |        |         |        | 3 551        | 881     | 3 816                              | 930    | V. St. v. Amer.                              |        |         |       | 3 294               | 3 054   | 2 677  | 2 587   | Schweiz . . . . .  |         |       |       | 1 499              | 563     | 1 518  | 562     |       |       |       |       |
| Niederlande . .   |                                    |        |         |        | 18 195       | 4 529   | 18 122                             | 4 476  | Ausfuhr                                      |        |         |       | 62 209              | 47 014  | 54 288 | 40 688  | V. St. v. Amer.  |         |       |       | 3 294              | 3 054   | 2 677  | 2 587   |       |       |       |       |
| Nied. Ind. usw.   |                                    |        |         |        | 16 024       | 3 776   | 5 621                              | 1 415  | Belgien . . . . .                            |        |         |       | 9 421               | 2 611   | 10 874 | 2 293   | Frankreich . . . .   |         |       |       | 12 383             | 6 554   | 9 045  | 5 937   |       |       |       |       |
| V. St. v. Amer.   |                                    |        |         |        | 5 630        | 1 413   | 902                                | 147    | Frankreich . . . .                           |        |         |       | 12 383              | 6 554   | 9 045  | 5 937   | Großbritannien   |         |       |       | 7 941              | 7 186   | 8 077  | 6 679   |       |       |       |       |
| Chlorkalium   |                                    |        |         |        | Einfuhr      |         |                                    |        | 15   | 2      | 46      | 7     | Italien . . . . .   |         |        |         | 1 176  | 1 360   | 984   | 1 167 | Niederlande . .    |         |        |         | 3 418 | 1 236 | 2 435 | 1 055 |
| Ausfuhr   |                                    |        |         |        | 393 371      | 58 280  | 286 614                            | 42 894 | Niederlande . .                              |        |         |       | 3 418               | 1 236   | 2 435  | 1 055   | Österr.-Ungarn   |         |       |       | 3 188              | 3 060   | 2 809  | 2 603   |       |       |       |       |
| Belgien . . . . .   |                                    |        |         |        | 13 841       | 2 133   | 12 420                             | 1 929  | Rußland . . . . .                            |        |         |       | 5 046               | 8 259   | 3 905  | 6 124   | Schweiz . . . . .  |         |       |       | 3 939              | 3 511   | 3 874  | 3 095   |       |       |       |       |
| Frankreich . . . .  |                                    |        |         |        | 52 759       | 8 542   | 41 023                             | 6 542  | Spanien . . . . .                            |        |         |       | 659                 | 6 85    | 444    | 620     | Japan . . . . .  |         |       |       | 673                | 1 277   | 602    | 904     |       |       |       |       |
| Großbritannien  |                                    |        |         |        | 19 092       | 3 086   | 9 495                              | 1 611  | V. St. v. Amer.                              |        |         |       | 8 897               | 7 039   | 6 808  | 6 684   | B. Farben und Farbwaren  |         |       |       |                    |         |        |         |       |       |       |       |
| Italien . . . . .   |                                    |        |         |        | 7 661        | 1 231   | 6 870                              | 1 067  | Anilin- und andere n. b. g. Teerfarbstoffe   |        |         |       |                     | Einfuhr |        |         |  | 2 577   | 5 926 | 2 546 | 5 984              |         |        |         |       |       |       |       |
| Österr.-Ungarn  |                                    |        |         |        | 5 377        | 966     | 5 131                              | 884    | Einfuhr                                      |        |         |       | 2 577               | 5 926   | 2 546  | 5 984   | Großbritannien   |         |       |       | 223                | 513     | 232    | 544     |       |       |       |       |
| Spanien . . . . .   |                                    |        |         |        | 14 009       | 2 090   | 8 268                              | 1 243  | Ausfuhr                                      |        |         |       | 64 288              | 142 079 | 59 696 | 133 764 | Schweiz . . . . .  |         |       |       | 1 725              | 3 968   | 1 754  | 4 122   |       |       |       |       |
| V. St. v. Amer.   |                                    |        |         |        | 261 165      | 36 938  | 190 775                            | 27 484 | Belgien . . . . .                            |        |         |       | 2 509               | 5 915   | 2 163  | 5 054   | Ausfuhr  |         |       |       | 64 288             | 142 079 | 59 696 | 133 764 |       |       |       |       |
| Vertragsmäßig zollfreies Ferro-silicium mit einem Siliciumgehalte von 25 v. S. an       |                                    |        |         |        | Einfuhr      |         |                                    |        | 20 768                                       | 6 230  | 16 370  | 4 911 | Dänemark . . . .    |         |        |         | 237  | 560     | 224   | 517   | Frankreich . . . . |         |        |         | 1 382 | 4 347 | 1 230 | 3 798 |
| Einfuhr   |                                    |        |         |        | 20 768       | 6 230   | 16 370                             | 4 911  | Großbritannien                               |        |         |       | 11 016              | 22 488  | 11 062 | 23 422  | Italien . . . . .  |         |       |       | 4 097              | 9 083   | 3 899  | 3 648   |       |       |       |       |
| Norwegen . . . .  |                                    |        |         |        | 3 086        | 926     | 4 090                              | 1 227  | Niederlande . .                              |        |         |       | 1 365               | 2 786   | 1 383  | 3 068   | Norwegen . . . . .   |         |       |       | 270                | 633     | 262    | 608     |       |       |       |       |
| Schweiz . . . . .   |                                    |        |         |        | 11 501       | 3 450   | 7 268                              | 2 181  | Österr.-Ungarn                               |        |         |       | 5 779               | 12 494  | 5 786  | 12 564  | Portugal . . . . .   |         |       |       | 418                | 1 000   | 430    | 959     |       |       |       |       |
| Goldchlorid u. sonst. a. n. g. Goldsalze u. Verbindungen                                |                                    |        |         |        | Einfuhr      |         |                                    |        | 0,338  | 77     | 0,208   | 47    | Rußland . . . . .   |         |        |         | 1 098  | 3 516   | 1 266 | 3 714 | Finland . . . . .  |         |        |         | 236   | 584   | 223   | 573   |
| Einfuhr   |                                    |        |         |        | 0,338        | 77      | 0,208                              | 47     | Schweden . . . . .                           |        |         |       | 6 393               | 767     | 4 279  | 749     | Schweden . . . . .   |         |       |       | 901                | 2 002   | 947    | 2 082   |       |       |       |       |
| Ausfuhr   |                                    |        |         |        | 30,000       | 5 325   | 27,104                             | 4 669  | Schweiz . . . . .                            |        |         |       | 784                 | 2 126   | 754    | 1 908   | Spanien . . . . .  |         |       |       | 656                | 1 770   | 734    | 1 903   |       |       |       |       |
| Großbritannien  |                                    |        |         |        | 6,606        | 1 815   | 5,201                              | 1 741  | Türkei . . . . .                             |        |         |       | 437                 | 916     | 407    | 867     | Vr. Indien usw.  |         |       |       | 3 823              | 8 154   | 3 559  | 7 489   |       |       |       |       |
| Österr.-Ungarn  |                                    |        |         |        | 11,883       | 1 688   | 11,826                             | 1 645  | China . . . . .                              |        |         |       | 8 461               | 19 063  | 3 739  | 8 239   | Japan . . . . .  |         |       |       | 3 506              | 8 417   | 3 720  | 8 291   |       |       |       |       |
| Kalimagnesia, schwefelsaure   |                                    |        |         |        | Einfuhr      |         |                                    |        | 36   | 3      | 8       | 1     | Brasilien . . . . . |         |        |         | 627  | 1 682   | 692   | 1 794 | Canada . . . . .   |         |        |         | 443   | 809   | 417   | 765   |
| Einfuhr   |                                    |        |         |        | 36           | 3       | 8                                  | 1      | Mexiko . . . . .                             |        |         |       | 543                 | 1 209   | 423    | 989     | V. St. v. Amer.  |         |       |       | 13 855             | 28 223  | 14 639 | 32 409  |       |       |       |       |
| Ausfuhr   |                                    |        |         |        | 59 207       | 5 628   | 48 600                             | 4 558  | Nitrite (Salpêtresäure-salze), a. n. g.      |        |         |       |                     | Einfuhr |        |         |  | 8 029   | 3 613 | 7 513 | 3 456              |         |        |         |       |       |       |       |
| Niederlande . .   |                                    |        |         |        | 33 259       | 3 282   | 30 881                             | 2 984  | Einfuhr                                      |        |         |       | 7 528               | 3 388   | 6 541  | 3 009   | Norwegen . . . .   |         |       |       | 198                | 105     | 331    | 189     |       |       |       |       |
| V. St. v. Amer.   |                                    |        |         |        | 22 298       | 2 008   | 14 172                             | 1 244  | Ausfuhr                                      |        |         |       | 198                 | 105     | 331    | 189     | Salicylsäure und salicylsaures Natron; Santonin;<br>Benzoesäure, benzoesaures Natron |         |       |       |                    |         |        |         |       |       |       |       |
| Kalksalpeter, Kalk-(Luft-) Stickstoff u. a. n. g. Düngemittel                           |                                    |        |         |        | Einfuhr      |         |                                    |        | 78 604                                       | 9 432  | 44 612  | 7 807 | Einfuhr             |         |        |         |  | 69      | 3 155 | 62    | 1 118              |         |        |         |       |       |       |       |
| Einfuhr   |                                    |        |         |        | 78 604       | 9 432   | 44 612                             | 7 807  | Ausfuhr                                      |        |         |       |                     | 69      | 3 155  | 62      | 1 118  | Ausfuhr |       |       |                    |         | 15     | 3 045   | 6     | 112   |       |       |
| Norwegen . . . .  |                                    |        |         |        | 54 725       | 6 567   | 34 494                             | 6 036  | Norwegen . . . .                             |        |         |       |                     | 15      | 3 045  | 6       | 112  | Ausfuhr |       |       |                    |         | 15     | 3 045   | 6     | 112   |       |       |
| Schweden . . . .  |                                    |        |         |        | 11 340       | 1 361   | 2 973                              | 520    | Norwegen . . . .                             |        |         |       |                     | 15      | 3 045  | 6       | 112  | Ausfuhr |       |       |                    |         | 15     | 3 045   | 6     | 112   |       |       |
| Schweiz . . . . .   |                                    |        |         |        | 6 393        | 767     | 4 279                              | 749    | Norwegen . . . .                             |        |         |       |                     | 15      | 3 045  | 6       | 112  | Ausfuhr |       |       |                    |         | 15     | 3 045   | 6     | 112   |       |       |
| Ausfuhr   |                                    |        |         |        | 30 463       | 3 500   | 8 134                              | 803    | Norwegen . . . .                             |        |         |       |                     | 15      | 3 045  | 6       | 112  | Ausfuhr |       |       |                    |         | 15     | 3 045   | 6     | 112   |       |       |
| V. St. v. Amer.   |                                    |        |         |        | 23 198       | 2 436   | 1 439                              | 93     | Norwegen . . . .                             |        |         |       |                     | 15      | 3 045  | 6       | 112  | Ausfuhr |       |       |                    |         | 15     | 3 045   | 6     | 112   |       |       |

## 3. Spezialhandel der wichtigeren Waren

| Warengattung<br>Länder<br>der Herkunft<br>und<br>Bestimmung | 1913   |         | 1912   |         | Warengattung<br>Länder<br>der Herkunft<br>und<br>Bestimmung  | 1913   |         | 1912   |         |
|---|--------|---------|--------|---------|--|--------|---------|--------|---------|
|   | Tonnen | 1 000 M | Tonnen | 1 000 M |  | Tonnen | 1 000 M | Tonnen | 1 000 M |
|   |        |         |        |         |  |        |         |        |         |
| <b>Alizarin, Alizarinfarbstoffe, bunte, aus Anthracen</b>   |        |         |        |         | <b>Bronzefarben (Metallfarben)</b>   |        |         |        |         |
| Einfuhr   | 603    | 754     | 428    | 535     | Einfuhr  | 29     | 81      | 27     | 78      |
| Ausfuhr   | 11 040 | 21 573  | 11 589 | 23 639  | Ausfuhr  | 2 147  | 6 443   | 2 119  | 6 321   |
| Frankreich . . .  | 222    | 780     | 235    | 814     | Frankreich . . .   | 278    | 910     | 257    | 905     |
| Großbritannien  | 2 657  | 4 142   | 2 514  | 4 586   | Großbritannien   | 344    | 875     | 273    | 769     |
| Italien . . . . .   | 189    | 522     | 217    | 555     | Rußland . . . . .  | 225    | 817     | 211    | 794     |
| Niederlande . .   | 325    | 523     | 367    | 567     | B. St. v. Amer.]   | 662    | 1 894   | 890    | 2 369   |
| Osterr.-Ungarn  | 541    | 1 426   | 528    | 1 409   | <b>Kupferfarben (ohne Schweinfurtergrün) und andere<br/>Pigmentfarben und Farbblat, a. n. g.</b>   |        |         |        |         |
| Rußland . . . . .   | 329    | 1 837   | 371    | 1 749   | Einfuhr  | 222    | 411     | 252    | 454     |
| Br. Indien usw.   | 2 661  | 3 822   | 3 154  | 4 433   | Ausfuhr  | 4 561  | 3 315   | 4 056  | 3 023   |
| Nied. Ind. usw.   | 589    | 1 026   | 401    | 848     | Großbritannien   | 496    | 797     | 489    | 776     |
| B. St. v. Amer.]  | 2 656  | 5 463   | 2 973  | 6 633   | <b>Papierdruckfarbe aus Ruß oder Kupferdruckschwärze</b>   |        |         |        |         |
| <b>Indigo</b>   |        |         |        |         | Einfuhr  | 80     | 89      | 97     | 108     |
| Einfuhr   | 58     | 389     | 80     | 508     | Ausfuhr <sup>1)</sup>  | 2 656  | 3 496   | 2 285  | 3 113   |
| Ausfuhr   | 33 353 | 53 323  | 24 827 | 45 214  | Osterr.-Ungarn]  | 474    | 633     | 406    | 611     |
| Frankreich . . .  | 323    | 1 280   | 253    | 1 083   | <b>Blei, Zink, Lithoponweiß usw., mit Öl angerieben,<br/>in Blechbüchsen oder für den Kleinverkauf; andere<br/>zubereitete Farben; nicht zubereitete in Tuben usw.</b> |        |         |        |         |
| Großbritannien  | 1 180  | 1 592   | 1 344  | 1 990   | Einfuhr  | 285    | 419     | 218    | 344     |
| Italien . . . . .   | 662    | 1 033   | 655    | 1 060   | Ausfuhr <sup>2)</sup>  | 4 047  | 6 299   | 3 930  | 5 178   |
| Niederlande . .   | 611    | 850     | 647    | 938     | Osterr.-Ungarn]  | 227    | 728     | 180    | 538     |
| Osterr.-Ungarn  | 1 361  | 2 007   | 1 273  | 1 911   | <b>Blei, Farben-, Kohlenstifte; Kreide, geschnitten, geformt</b>   |        |         |        |         |
| Rußland . . . . .   | 434    | 2 829   | 461    | 3 033   | Einfuhr  | 110    | 544     | 111    | 542     |
| Ägypten . . . . .   | 443    | 857     | 477    | 1 074   | Ausfuhr  | 2 698  | 13 429  | 2 408  | 11 507  |
| Br. Indien usw.   | 324    | 1 253   | 382    | 1 329   | Frankreich . . .   | 204    | 988     | 161    | 750     |
| China . . . . .   | 21 360 | 26 878  | 13 044 | 18 776  | Großbritannien   | 377    | 1 605   | 279    | 1 223   |
| Japan . . . . .   | 821    | 5 732   | 631    | 4 625   | Italien . . . . .  | 127    | 680     | 121    | 646     |
| Nied. Ind. usw.]  | 954    | 1 458   | 754    | 1 280   | Rußland . . . . .  | 253    | 1 930   | 238    | 1 742   |
| B. St. v. Amer.]  | 3 461  | 4 209   | 3 710  | 5 131   | Japan . . . . .  | 146    | 614     | 198    | 829     |
| <b>Bleimennige</b>  |        |         |        |         | Argentinien . .  | 100    | 692     | 83     | 555     |
| Einfuhr   | 1 473  | 619     | 1 270  | 508     | B. St. v. Amer.]   | 221    | 1 064   | 166    | 701     |
| Ausfuhr   | 8 898  | 3 838   | 10 116 | 3 931   | <b>C. Firnisse, Lacke, Ritze</b>   |        |         |        |         |
| Großbritannien  | 2 942  | 1 228   | 4 050  | 1 509   | <b>Lackfirnisse, Lacke, ohne Weingeist; Asphalt,<br/>Kunstharz, Japanlack</b>  |        |         |        |         |
| <b>Bleiveiß</b>   |        |         |        |         | Einfuhr  | 1 367  | 2 475   | 1 405  | 2 473   |
| Einfuhr   | 1 980  | 891     | 2 709  | 1 111   | Großbritannien   | 501    | 1 001   | 513    | 1 025   |
| Ausfuhr   | 12 402 | 5 720   | 12 750 | 5 127   | Niederlande . .  | 267    | 800     | 269    | 806     |
| Großbritannien  | 6 325  | 2 925   | 7 748  | 3 038   | Ausfuhr  | 4 565  | 5 329   | 4 287  | 4 937   |
| <b>Zinnoxid, weißes (Zinkweiß und -blumen)</b>              |        |         |        |         | Großbritannien   | 617    | 567     | 642    | 557     |
| Einfuhr   | 5 085  | 2 543   | 4 965  | 2 483   | <b>D. Äther, Alkohole, a. n. g. oder inbegriffen;<br/>flüchtige Öle, künstliche Riechstoffe, Riech-<br/>und Schönheitsmittel</b>                                       |        |         |        |         |
| Osterr.-Ungarn  | 1 077  | 538     | 1 159  | 580     | <b>Solzeiße, roh</b>   |        |         |        |         |
| B. St. v. Amer.]  | 1 885  | 943     | 2 095  | 1 047   | Einfuhr  | 10 700 | 6 420   | 9 398  | 5 639   |
| Ausfuhr   | 16 913 | 9 465   | 18 537 | 8 971   | Osterr.-Ungarn   | 5 274  | 3 165   | 5 385  | 3 231   |
| Frankreich . . .  | 1 003  | 610     | 924    | 502     | B. St. v. Amer.]   | 5 071  | 3 042   | 3 739  | 2 243   |
| Großbritannien  | 4 797  | 2 550   | 5 932  | 2 754   | Ausfuhr <sup>2)</sup>  | 384    | 318     | 263    | 200     |
| Niederlande . .   | 2 138  | 1 122   | 3 811  | 1 356   |  |        |         |        |         |
| Schweden . . . .  | 1 675  | 1 008   | 1 227  | 664     |  |        |         |        |         |
| B. St. v. Amer.]  | 2 098  | 1 256   | 1 765  | 1 027   |  |        |         |        |         |
| <b>Zinkfuldweiß (Lithopon)</b>                              |        |         |        |         |  |        |         |        |         |
| Einfuhr   | 3 089  | 741     | 3 335  | 734     |  |        |         |        |         |
| Niederlande . .   | 2 224  | 534     | 2 573  | 566     |  |        |         |        |         |
| Ausfuhr   | 17 532 | 3 989   | 15 264 | 3 330   |  |        |         |        |         |
| Frankreich . . .  | 5 035  | 1 089   | 3 847  | 853     |  |        |         |        |         |
| Großbritannien  | 5 374  | 1 164   | 4 523  | 948     |  |        |         |        |         |

<sup>1)</sup> Auch Buchdruck-, Kupferdruckschwärze, trocken. — <sup>2)</sup> Ohne Blei, Zink, Lithoponweiß, Eisenoxyd, Eisenmennig, mit Öl angerieben, in Blechbüchsen usw. — <sup>3)</sup> Einschl. Aceton, roh.

## 3. Spezialhandel der wichtigeren Waren

| Warengattung   | 1913                               |        | 1912    |        | Warengattung | 1913    |                                    | 1912   |         |        |
|--|------------------------------------|--------|---------|--------|--------------|---------|------------------------------------|--------|---------|--------|
|  | Länder der Herkunft und Bestimmung | Tonnen | 1 000 M | Tonnen |              | 1 000 M | Länder der Herkunft und Bestimmung | Tonnen | 1 000 M | Tonnen |
| Holzgeist, Aceton, gereinigt; Formaldehyd in wässriger Lösung  |                                    |        |         |        |              |         |                                    |        |         |        |
| Einfuhr  | 47                                 | 42     | 2       | 2      |              |         |                                    |        |         |        |
| Ausfuhr  | 6 592                              | 5 271  | 4 655   | 4 014  |              |         |                                    |        |         |        |
| Frankreich . . .   | 2 440                              | 1 731  | 1 183   | 880    |              |         |                                    |        |         |        |
| Großbritannien   | 1 103                              | 1 122  | 1 002   | 1 154  |              |         |                                    |        |         |        |
| Terpentinöl, Fichtennadelöl, Harzgeist   |                                    |        |         |        |              |         |                                    |        |         |        |
| Einfuhr  | 35 029                             | 20 958 | 30 455  | 19 164 |              |         |                                    |        |         |        |
| Frankreich . . .   | 4 530                              | 2 763  | 2 646   | 1 720  |              |         |                                    |        |         |        |
| Griechenland . .   | 1 036                              | 632    | 858     | 532    |              |         |                                    |        |         |        |
| Rußland . . . .  | 1 647                              | 659    | 2 318   | 997    |              |         |                                    |        |         |        |
| B. St. v. Amer.  | 26 996                             | 16 467 | 23 639  | 15 365 |              |         |                                    |        |         |        |
| Ausfuhr  | 1 889                              | 1 030  | 1 614   | 1 038  |              |         |                                    |        |         |        |
| Österr.-Ungarn   | 1 243                              | 670    | 1 142   | 683    |              |         |                                    |        |         |        |
| Kampferöl; flüchtige Öle (z. B. Anisöl); Renthol   |                                    |        |         |        |              |         |                                    |        |         |        |
| Einfuhr  | 1 460                              | 27 778 | 1 467   | 22 586 |              |         |                                    |        |         |        |
| Bulgarien . . .  | 1                                  | 2 100  | 2       | 2 240  |              |         |                                    |        |         |        |
| Frankreich . . .   | 92                                 | 5 954  | 73      | 4 082  |              |         |                                    |        |         |        |
| Großbritannien   | 38                                 | 2 625  | 50      | 4 175  |              |         |                                    |        |         |        |
| Br. Indien usw.  | 54                                 | 1 074  | 38      | 716    |              |         |                                    |        |         |        |
| China . . . . .  | 184                                | 1 564  | 145     | 1 309  |              |         |                                    |        |         |        |
| Japan . . . . .  | 504                                | 5 223  | 691     | 2 533  |              |         |                                    |        |         |        |
| Nied. Ind. usw.  | 96                                 | 1 151  | 55      | 592    |              |         |                                    |        |         |        |
| B. St. v. Amer.  | 137                                | 4 259  | 190     | 4 850  |              |         |                                    |        |         |        |
| Ausfuhr <sup>1)</sup>  | 1 074                              | 15 661 | 726     | 9 650  |              |         |                                    |        |         |        |
| Frankreich . . .   | 102                                | 1 562  | 78      | 1 018  |              |         |                                    |        |         |        |
| Großbritannien   | 115                                | 1 446  | 68      | 1 028  |              |         |                                    |        |         |        |
| Österr.-Ungarn   | 90                                 | 1 694  | 70      | 1 041  |              |         |                                    |        |         |        |
| Rußland . . . .  | 100                                | 1 980  | 75      | 1 254  |              |         |                                    |        |         |        |
| Japan . . . . .  | 41                                 | 689    | 36      | 578    |              |         |                                    |        |         |        |
| B. St. v. Amer.  | 271                                | 3 677  | 129     | 1 263  |              |         |                                    |        |         |        |
| Künstliche Riechstoffe zu Riechmitteln (Vanillin, Kumarin usw.)  |                                    |        |         |        |              |         |                                    |        |         |        |
| Einfuhr  | 23                                 | 450    | 18      | 359    |              |         |                                    |        |         |        |
| Ausfuhr  | 673                                | 6 289  | 579     | 5 122  |              |         |                                    |        |         |        |
| Frankreich . . .   | 79                                 | 1 019  | 61      | 749    |              |         |                                    |        |         |        |
| Großbritannien   | 103                                | 791    | 96      | 635    |              |         |                                    |        |         |        |
| B. St. v. Amer.  | 184                                | 1 069  | 166     | 1 029  |              |         |                                    |        |         |        |
| Kölnisches Wasser  |                                    |        |         |        |              |         |                                    |        |         |        |
| Ausfuhr  | 898                                | 3 533  | 889     | 3 271  |              |         |                                    |        |         |        |
| Großbritannien   | 233                                | 1 090  | 254     | 1 045  |              |         |                                    |        |         |        |
| Anderer äther- oder weingeisthaltige Riech- und Schönheitsmittel, Auszüge und Wasser, Kopf-, Mund-, Zahnwasser |                                    |        |         |        |              |         |                                    |        |         |        |
| Einfuhr <sup>2)</sup>  | 54                                 | 395    | 53      | 381    |              |         |                                    |        |         |        |
| Ausfuhr  | 2 239                              | 5 378  | 1 817   | 4 858  |              |         |                                    |        |         |        |
| Nied. Ind. usw.  | 707                                | 893    | 456     | 651    |              |         |                                    |        |         |        |
| Puder, Schminken, Zahnpulver, wohlriechend u. a. n. g. Riech- und Schönheitsmittel                             |                                    |        |         |        |              |         |                                    |        |         |        |
| Einfuhr  | 113                                | 1 046  | 95      | 881    |              |         |                                    |        |         |        |
| Ausfuhr <sup>3)</sup>  | 708                                | 3 029  | 608     | 2 311  |              |         |                                    |        |         |        |
| E. Künstliche Düngemittel  |                                    |        |         |        |              |         |                                    |        |         |        |
| Guano, natürlicher   |                                    |        |         |        |              |         |                                    |        |         |        |
| Einfuhr  | 36 840                             | 5 342  | 28 659  | 3 803  |              |         |                                    |        |         |        |
| Peru . . . . .   | 29 120                             | 4 222  | 24 834  | 3 353  |              |         |                                    |        |         |        |
| Ausfuhr  | 436                                | 70     | 849     | 115    |              |         |                                    |        |         |        |
| Knochenmehl  |                                    |        |         |        |              |         |                                    |        |         |        |
| Einfuhr  | 30 845                             | 3 470  | 36 842  | 4 237  |              |         |                                    |        |         |        |
| Österr.-Ungarn   | 6 099                              | 686    | 4 517   | 519    |              |         |                                    |        |         |        |
| Rußland . . . .  | 8 504                              | 957    | 12 521  | 1 440  |              |         |                                    |        |         |        |
| Br. Indien usw.  | 12 653                             | 1 424  | 14 281  | 1 642  |              |         |                                    |        |         |        |
| Ausfuhr  | 32 454                             | 2 977  | 28 925  | 3 029  |              |         |                                    |        |         |        |
| B. St. v. Amer.  | 8 284                              | 738    | 6 828   | 596    |              |         |                                    |        |         |        |
| Thomaspophosphatmehl   |                                    |        |         |        |              |         |                                    |        |         |        |
| Einfuhr  | 441 069                            | 17 643 | 372 836 | 14 354 |              |         |                                    |        |         |        |
| Belgien . . . . .  | 280 898                            | 11 236 | 265 128 | 10 207 |              |         |                                    |        |         |        |
| Frankreich . . .   | 141 318                            | 5 653  | 100 096 | 3 854  |              |         |                                    |        |         |        |
| Ausfuhr  | 713 879                            | 29 185 | 663 024 | 27 365 |              |         |                                    |        |         |        |
| Belgien . . . . .  | 24 818                             | 765    | 22 630  | 700    |              |         |                                    |        |         |        |
| Frankreich . . .   | 45 089                             | 1 860  | 9 014   | 221    |              |         |                                    |        |         |        |
| Italien . . . . .  | 33 314                             | 1 387  | 71 440  | 2 313  |              |         |                                    |        |         |        |
| Niederlande . .  | 181 991                            | 6 186  | 150 973 | 4 883  |              |         |                                    |        |         |        |
| Österr.-Ungarn   | 220 354                            | 10 093 | 199 555 | 10 205 |              |         |                                    |        |         |        |
| Rußland . . . .  | 115 887                            | 5 326  | 118 580 | 5 556  |              |         |                                    |        |         |        |
| Schweiz . . . .  | 48 476                             | 1 970  | 48 740  | 2 041  |              |         |                                    |        |         |        |
| Superphosphate usw.  |                                    |        |         |        |              |         |                                    |        |         |        |
| Einfuhr  | 53 386                             | 3 470  | 62 400  | 3 744  |              |         |                                    |        |         |        |
| Belgien . . . . .  | 26 546                             | 1 725  | 33 095  | 1 986  |              |         |                                    |        |         |        |
| Niederlande . .  | 20 453                             | 1 320  | 19 551  | 1 173  |              |         |                                    |        |         |        |
| Ausfuhr  | 282 653                            | 21 409 | 271 349 | 19 684 |              |         |                                    |        |         |        |
| Dänemark . . .   | 43 481                             | 2 606  | 30 397  | 1 786  |              |         |                                    |        |         |        |
| Niederlande . .  | 5 260                              | 361    | 9 937   | 608    |              |         |                                    |        |         |        |
| Österr.-Ungarn   | 67 956                             | 5 772  | 65 448  | 5 007  |              |         |                                    |        |         |        |
| Rußland . . . .  | 108 891                            | 7 543  | 100 384 | 6 598  |              |         |                                    |        |         |        |
| Schweiz . . . .  | 15 204                             | 1 169  | 17 438  | 1 312  |              |         |                                    |        |         |        |
| Spanien . . . .  | 9 894                              | 1 016  | 5 344   | 569    |              |         |                                    |        |         |        |
| Brasilien . . . .  | 4 222                              | 653    | 4 339   | 605    |              |         |                                    |        |         |        |
| F. Sprengstoffe, Schießbedarf und Zündwaren  |                                    |        |         |        |              |         |                                    |        |         |        |
| Schießpulver   |                                    |        |         |        |              |         |                                    |        |         |        |
| Einfuhr  | 33                                 | 114    | 35      | 124    |              |         |                                    |        |         |        |
| Ausfuhr  | 2 233                              | 10 990 | 1 819   | 5 732  |              |         |                                    |        |         |        |
| Bulgarien . . .  | 72                                 | 587    | 127     | 1 023  |              |         |                                    |        |         |        |
| Österr.-Ungarn   | 239                                | 1 773  | 140     | 925    |              |         |                                    |        |         |        |
| Rumänien . . .   | 472                                | 3 833  | 85      | 656    |              |         |                                    |        |         |        |
| Sprengpulver, Dynamit und andere Sprengmittel  |                                    |        |         |        |              |         |                                    |        |         |        |
| Einfuhr  | 219                                | 318    | 224     | 325    |              |         |                                    |        |         |        |
| Ausfuhr  | 5 232                              | 9 496  | 3 803   | 6 188  |              |         |                                    |        |         |        |
| Japan . . . . .  | 601                                | 921    | 432     | 638    |              |         |                                    |        |         |        |
| Austral. Bund.   | 867                                | 1 194  | 809     | 1 178  |              |         |                                    |        |         |        |
| Zündpfeifen, -spiegel; gefüllte Zündhütchen, Geschößzündungen usw., Flobertmunition                            |                                    |        |         |        |              |         |                                    |        |         |        |
| Einfuhr  | 34                                 | 179    | 37      | 165    |              |         |                                    |        |         |        |
| Ausfuhr  | 1 628                              | 16 209 | 1 156   | 12 107 |              |         |                                    |        |         |        |
| Belgien . . . . .  | 49                                 | 604    | 75      | 1 086  |              |         |                                    |        |         |        |
| Bulgarien . . .  | 97                                 | 1 418  | 61      | 401    |              |         |                                    |        |         |        |
| Griechenland . .   | 27                                 | 504    | 25      | 525    |              |         |                                    |        |         |        |
| Großbritannien   | 110                                | 631    | 86      | 527    |              |         |                                    |        |         |        |
| Italien . . . . .  | 152                                | 2 142  | 90      | 1 105  |              |         |                                    |        |         |        |
| Rumänien . . . .   | 274                                | 4 266  | 90      | 1 037  |              |         |                                    |        |         |        |
| Brasilien . . . .  | 130                                | 1 024  | 40      | 336    |              |         |                                    |        |         |        |
| Schife . . . . .   | 35                                 | 581    | 110     | 2 212  |              |         |                                    |        |         |        |

<sup>1)</sup> Einschl. Orangen-, Zitronen- u. a. Citrusfruchtl. — <sup>2)</sup> Auch kölnisches Wasser. — <sup>3)</sup> Auch Wasser, wohlriechende, nicht äther- oder weingeisthaltig.

## 3. Spezialhandel der wichtigeren Waren

| Warengattung   | 1913                               |        | 1912    |        | Warengattung   | 1913    |                                    | 1912   |         |
|--|------------------------------------|--------|---------|--------|--|---------|------------------------------------|--------|---------|
|  | Länder der Herkunft und Bestimmung | Tonnen | 1 000 M | Tonnen |  | 1 000 M | Länder der Herkunft und Bestimmung | Tonnen | 1 000 M |
| Gefüllte Waffenpatronen, außer Flobertmunition   |                                    |        |         |        | Andere Alkaloide, Alkaloidsalze und -verbindungen                          |         |                                    |        |         |
| Einfuhr  | 86                                 | 300    | 118     | 413    | Einfuhr  | 40,840  | 11 107                             | 45,003 | 9 538   |
| Ausfuhr  | 9 127                              | 31 980 | 11 216  | 36 262 | Großbritannien   | 15,862  | 4 759                              | 11,915 | 4 766   |
| Bulgarien . . .  | 865                                | 3 642  | 168     | 795    | Schweiz . . . . .  | 14,685  | 4 406                              | 23,256 | 3 488   |
| Großbritannien   | 187                                | 567    | 187     | 567    | Ausfuhr  | 113,021 | 7 132                              | 82,948 | 5 106   |
| Rumänien . . . .   | 2 198                              | 8 042  | 1 002   | 3 206  | Großbritannien   | 13,428  | 1 633                              | 11,329 | 1 136   |
| Türkei . . . . .   | 1 704                              | 7 024  | 2 065   | 7 906  | Rußland . . . . .  | 13,088  | 1 277                              | 7,191  | 858     |
| China . . . . .  | 2 216                              | 6 541  | 3 537   | 10 269 | V. St. v. Amer.]   | 44,406  | 1 169                              | 40,110 | 1 072   |
| Öste . . . . .   | 267                                | 1 165  | 2 850   | 9 616  | Eichenholz, Fichtenholz, Kastanienholzauszug                               |         |                                    |        |         |
| Nechfadeln, Schwefelfaden, Zunderpapier, Zündschnüre und sonstige Zündstoffe und Zündwaren, a. n. g. |                                    |        |         |        | Einfuhr  |         |                                    |        |         |
| Einfuhr  | 83                                 | 116    | 91      | 127    | Frankreich . . .   | 35 717  | 7 920                              | 35 514 | 7 867   |
| Ausfuhr  | 2 149                              | 3 031  | 1 959   | 2 799  | Italien . . . . .  | 22 646  | 4 993                              | 22 778 | 5 015   |
| Vr. Südafrika.   | 479                                | 625    | 515     | 682    | Österr. Ungarn   | 7 648   | 1 713                              | 7 504  | 1 680   |
| G. Chemische und pharmazeutische Erzeugnisse, a. n. g.   |                                    |        |         |        | Ausfuhr  |         |                                    |        |         |
| Glühwürmchen, ausgeglüht   |                                    |        |         |        | Frankreich   |         |                                    |        |         |
| Einfuhr  | 2                                  | 69     | 4       | 118    | Italien . . . . .  | 4 840   | 1 080                              | 4 686  | 1 047   |
| Ausfuhr  | 288                                | 7 929  | 276     | 8 242  | Österr. Ungarn   | 145     | 42                                 | 60     | 17      |
| Großbritannien   | 173                                | 4 893  | 151     | 5 086  | Quebrachholzauszug   |         |                                    |        |         |
| Niederlande . .  | 36                                 | 695    | 40      | 716    | Einfuhr  | 17 278  | 5 202                              | 12 158 | 3 624   |
| Eiweiß, getrocknet, gepulvert, Eiweißstoffe, tierische und pflanzliche, a. n. g.                     |                                    |        |         |        | Belgien . . . . .  |         |                                    |        |         |
| Einfuhr  | 937                                | 3 148  | 853     | 3 157  | Argentinien . .  | 5 380   | 1 322                              | 3 862  | 957     |
| China . . . . .  | 639                                | 2 172  | 677     | 2 571  | Ausfuhr  | 10 822  | 3 571                              | 7 079  | 2 336   |
| Ausfuhr  | 526                                | 1 241  | 488     | 1 263  | Dänemark . . . .   | 20 155  | 4 724                              | 20 142 | 4 822   |
| Käsestoff und Zubereitungen daraus, nicht zum Genuße   |                                    |        |         |        | Rußland . . . . .  |         |                                    |        |         |
| Einfuhr  | 6 694                              | 4 016  | 6 193   | 3 716  | Schweden . . . .   | 2 325   | 504                                | 2 202  | 505     |
| Frankreich . . . .   | 4 224                              | 2 534  | 3 075   | 1 845  | Ausfuhr  | 2 464   | 681                                | 2 872  | 824     |
| Argentinien . . .  | 1 322                              | 793    | 924     | 554    | Zubereitete Arzneiwaren und sonstige pharmazeutische Erzeugnisse, a. n. g. |         |                                    |        |         |
| Ausfuhr  | 485                                | 397    | 719     | 678    | Einfuhr  | 268     | 1 610                              | 274    | 1 645   |
| Leim (ohne Eiweißleim), fest oder flüssig  |                                    |        |         |        | Schweiz . . . . .  |         |                                    |        |         |
| Einfuhr  | 4 500                              | 3 091  | 4 706   | 2 771  | Ausfuhr <sup>1)</sup>  | 99      | 596                                | 107    | 644     |
| Belgien . . . . .  | 994                                | 694    | 932     | 558    | Großbritannien   | 2 508   | 23 019                             | 1 984  | 17 911  |
| Österr. Ungarn   | 1 162                              | 813    | 1 288   | 773    | Italien . . . . .  | 141     | 1 403                              | 130    | 1 385   |
| Ausfuhr  | 8 506                              | 7 253  | 7 562   | 6 172  | Frankreich . . . . .   | 95      | 1 490                              | 79     | 1 354   |
| Großbritannien   | 1 544                              | 1 243  | 1 642   | 1 254  | Österr. Ungarn   | 390     | 3 904                              | 287    | 2 861   |
| V. St. v. Amer.  | 2 318                              | 1 718  | 1 344   | 1 124  | Rußland . . . . .  | 324     | 4 297                              | 239    | 2 862   |
| Gelatine   |                                    |        |         |        | Schweiz . . . . .  |         |                                    |        |         |
| Einfuhr  | 332                                | 664    | 279     | 530    | Japan . . . . .  | 94      | 747                                | 72     | 515     |
| Ausfuhr  | 1 463                              | 5 074  | 1 324   | 4 490  | Braßilien . . . .  | 69      | 1 008                              | 65     | 798     |
| Großbritannien   | 265                                | 879    | 210     | 687    | V. St. v. Amer.]   | 185     | 693                                | 103    | 570     |
| V. St. v. Amer.]   | 484                                | 2 056  | 485     | 2 068  | Chemische Erzeugnisse, a. n. g.: zum Heilgebrauche                         |         |                                    |        |         |
| Chinin, -salze und -verbindungen   |                                    |        |         |        | Einfuhr  |         |                                    |        |         |
| Einfuhr  | 13                                 | 350    | 26      | 623    | Ausfuhr  | 80      | 563                                | 62     | 450     |
| Ausfuhr  | 206                                | 6 005  | 204     | 5 292  | Frankreich . . .   | 1 291   | 21 313                             | 1 176  | 14 849  |
| Rußland . . . . .  | 44                                 | 1 471  | 37      | 1 146  | Großbritannien   | 107     | 1 149                              | 100    | 1 028   |
| V. St. v. Amer.]   | 63                                 | 1 635  | 56      | 1 456  | Österr. Ungarn   | 131     | 1 884                              | 165    | 1 81    |
| 1) Auch Geheimmittel.  |                                    |        |         |        | Großbritannien   |         |                                    |        |         |
| Statistisches Jahrbuch 1915.   |                                    |        |         |        | Österr. Ungarn   |         |                                    |        |         |
|  |                                    |        |         |        | Rußland . . . . .  |         |                                    |        |         |
|  |                                    |        |         |        | Japan . . . . .  |         |                                    |        |         |
|  |                                    |        |         |        | V. St. v. Amer.]   |         |                                    |        |         |
|  |                                    |        |         |        | Vergleichen: für photographische, Reinigungs-, u. a. Zwecke                |         |                                    |        |         |
|  |                                    |        |         |        | Einfuhr  |         |                                    |        |         |
|  |                                    |        |         |        | Ausfuhr  |         |                                    |        |         |
|  |                                    |        |         |        | Frankreich . . . .   |         |                                    |        |         |
|  |                                    |        |         |        | Großbritannien   |         |                                    |        |         |
|  |                                    |        |         |        | Österr. Ungarn   |         |                                    |        |         |
|  |                                    |        |         |        | Rußland . . . . .  |         |                                    |        |         |
|  |                                    |        |         |        | V. St. v. Amer.]   |         |                                    |        |         |

1) Auch Geheimmittel.

## 3. Spezialhandel der wichtigeren Waren

| Warengattung  | 1913                               |         | 1912    |         | Warengattung  | 1913    |                                    | 1912    |         |
|---|------------------------------------|---------|---------|---------|---|---------|------------------------------------|---------|---------|
|   | Länder der Herkunft und Bestimmung | Tonnen  | 1 000 M | Tonnen  |   | 1 000 M | Länder der Herkunft und Bestimmung | Tonnen  | 1 000 M |
| 5. Bearbeitete tierische und pflanzliche Spinnstoffe und Waren daraus; Menschenhaare; zugerichtete Schmuckfedern, Fächer und Hüte |                                    |         |         |         | Florettseidengespinste, Seidenstreichgarn   |         |                                    |         |         |
| A. Seide  |                                    |         |         |         | Einfuhr   |         |                                    |         |         |
| Rohseide, ungefärbt: vom Maulbeerspinner  |                                    |         |         |         | Belgien . . . . .   |         |                                    |         |         |
| Einfuhr   | 3 895                              | 154 691 | 3 944   | 143 326 | Frankreich . . . . .  | 690     | 1 798                              | 856     | 9 565   |
| Frankreich . . .  | 509                                | 20 372  | 505     | 18 173  | Italien . . . . .   | 458     | 7 341                              | 565     | 7 521   |
| Großbritannien . . . . .  | 52                                 | 1 883   | 62      | 2 059   | Österr.-Ungarn . . . . .  | 278     | 4 925                              | 259     | 4 444   |
| Italien . . . . .   | 2 706                              | 110 962 | 2 778   | 105 572 | Schweiz . . . . .   | 77      | 1 286                              | 80      | 1 307   |
| Österr.-Ungarn . . . . .  | 68                                 | 2 523   | 86      | 2 914   | Ausfuhr   | 775     | 14 276                             | 748     | 13 157  |
| Schweiz . . . . .   | 176                                | 7 200   | 117     | 4 435   | Frankreich . . . . .  | 737     | 9 546                              | 525     | 7 372   |
| Türkei . . . . .  | 37                                 | 959     | 44      | 1 044   | Österr.-Ungarn . . . . .  | 54      | 766                                | 40      | 659     |
| China . . . . .   | 71                                 | 1 974   | 84      | 2 100   | Schweiz . . . . .   | 169     | 1 804                              | 154     | 2 038   |
| Japan . . . . .   | 264                                | 8 438   | 247     | 6 427   | U. St. v. Amer. . . . .   | 104     | 1 689                              | 62      | 992     |
| Ausfuhr   | 88                                 | 3 020   | 77      | 2 410   |   | 228     | 3 572                              | 132     | 2 226   |
| Österr.-Ungarn . . . . .  | 24                                 | 777     | 29      | 818     | Seidenzwirn   |         |                                    |         |         |
| Schweiz . . . . .   | 22                                 | 767     | 19      | 647     | Einfuhr   | 18      | 477                                | 17      | 469     |
| Vergleichen: vom Eichen-, Tuffah- usw. Spinner  |                                    |         |         |         | Ausfuhr   |         |                                    |         |         |
| Einfuhr   | 236                                | 3 303   | 256     | 3 587   | Österr.-Ungarn . . . . .  | 257     | 7 460                              | 232     | 6 754   |
| Frankreich . . . . .  | 136                                | 1 909   | 171     | 2 398   | Rußland . . . . .   | 28      | 903                                | 24      | 769     |
| Ausfuhr   | 45                                 | 591     | 41      | 479     | Argentinien . . . . .   | 30      | 1 159                              | 30      | 863     |
| Rohseide, gefärbt, vom Maulbeerspinner  |                                    |         |         |         | Dichte Gewebe, ungemusterte tafelfindige, aus Seide des Maulbeerspinners, Habutae, Pongees              |         |                                    |         |         |
| Einfuhr   | 171                                | 5 807   | 138     | 4 125   | Einfuhr   | 117     | 5 597                              | 111     | 5 088   |
| Schweiz . . . . .   | 139                                | 4 712   | 119     | 3 555   | Japan . . . . .   | 111     | 5 342                              | 103     | 4 747   |
| Ausfuhr   | 629                                | 20 888  | 677     | 21 748  | Ausfuhr   | 1       | 27                                 | 3       | 92      |
| Großbritannien . . . . .  | 111                                | 3 575   | 107     | 3 383   | Sammet und Plüsch, sammet- und plüschartige Gewebe, teilweise aus Seide, außer Bändern                  |         |                                    |         |         |
| Italien . . . . .   | 131                                | 3 268   | 162     | 3 996   | Einfuhr   | 54      | 1 306                              | 66      | 1 574   |
| Österr.-Ungarn . . . . .  | 128                                | 5 334   | 112     | 4 770   | Großbritannien . . . . .  | 40      | 948                                | 49      | 1 169   |
| Schweiz . . . . .   | 222                                | 7 023   | 260     | 8 046   | Ausfuhr   | 1 005   | 23 056                             | 917     | 19 022  |
| Brasilien . . . . .   | 12                                 | 509     | 14      | 590     | Belgien . . . . .   | 27      | 700                                | 26      | 566     |
| Kunstseide  |                                    |         |         |         | Frankreich . . . . .  |         |                                    |         |         |
| Einfuhr   | 1 563                              | 18 783  | 2 251   | 27 047  | Großbritannien . . . . .  | 117     | 3 646                              | 145     | 3 885   |
| Belgien . . . . .   | 1 113                              | 13 366  | 1 608   | 19 311  | Österr.-Ungarn . . . . .  | 244     | 5 377                              | 198     | 3 776   |
| Frankreich . . . . .  | 132                                | 1 586   | 106     | 1 275   | Schweiz . . . . .   | 29      | 767                                | 29      | 740     |
| Österr.-Ungarn . . . . .  | 204                                | 2 452   | 262     | 3 154   | U. St. v. Amer. . . . .   | 121     | 2 186                              | 84      | 1 459   |
| Schweiz . . . . .   | 46                                 | 560     | 179     | 2 159   | Nied. Ind. usw. . . . .   | 50      | 777                                | 36      | 504     |
| Ausfuhr   | 797                                | 9 884   | 648     | 7 892   | U. St. v. Amer. . . . .   | 140     | 4 143                              | 110     | 2 638   |
| Italien . . . . .   | 76                                 | 832     | 71      | 829     | Dichte Gewebe (außer für Möbel, Zimmerausstattung, Sammet, Plüsch, Habutae, Pongees): aus Seide: Bänder |         |                                    |         |         |
| Österr.-Ungarn . . . . .  | 209                                | 2 831   | 172     | 2 284   | Einfuhr   | 28,388  | 1 419                              | 15,636  | 782     |
| Rußland . . . . .   | 101                                | 1 507   | 40      | 593     | Frankreich . . . . .  | 19,302  | 965                                | 9,797   | 499     |
| Schweiz . . . . .   | 94                                 | 675     | 73      | 641     | Ausfuhr   | 459,999 | 19 846                             | 312,614 | 14 154  |
| U. St. v. Amer. . . . .   | 192                                | 2 456   | 176     | 2 270   | Dänemark . . . . .  | 14,194  | 735                                | 11,222  | 527     |
| Florettseide (Abfallseide), gefärbt   |                                    |         |         |         | Frankreich . . . . .  |         |                                    |         |         |
| Einfuhr   | 536                                | 5 092   | 533     | 4 797   | Österr.-Ungarn . . . . .  | 11,066  | 756                                | 12,856  | 839     |
| Frankreich . . . . .  | 133                                | 1 264   | 141     | 1 273   | Großbritannien . . . . .  | 198,085 | 7 691                              | 126,662 | 5 909   |
| Italien . . . . .   | 225                                | 2 137   | 205     | 1 847   | Schweiz . . . . .   | 60,427  | 3 222                              | 22,949  | 755     |
| Schweiz . . . . .   | 60                                 | 574     | 77      | 693     | Brasilien . . . . .   | 11,270  | 582                                | 14,723  | 779     |
| Japan . . . . .   | 94                                 | 896     | 73      | 653     | U. St. v. Amer. . . . .   | 10,314  | 695                                | 10,272  | 694     |
| Ausfuhr   | 73                                 | 623     | 60      | 706     | Vergleichen: aus Seide: Taschentücher u. a. Gewebe  |         |                                    |         |         |
|   |                                    |         |         |         | Einfuhr   |         |                                    |         |         |
|   |                                    |         |         |         | Frankreich . . . . .  |         |                                    |         |         |
|   |                                    |         |         |         | Großbritannien . . . . .  |         |                                    |         |         |
|   |                                    |         |         |         | Österr.-Ungarn . . . . .  |         |                                    |         |         |
|   |                                    |         |         |         | Schweiz . . . . .   |         |                                    |         |         |

## 3. Spezialhandel der wichtigeren Waren

| Warengattung  | 1913                               |        | 1912     |        | Warengattung  | 1913     |                                    | 1912    |          |        |
|---|------------------------------------|--------|----------|--------|---|----------|------------------------------------|---------|----------|--------|
|   | Länder der Herkunft und Bestimmung | Tonnen | 1 000 M. | Tonnen |   | 1 000 M. | Länder der Herkunft und Bestimmung | Tonnen  | 1 000 M. | Tonnen |
| Ausfuhr   | 483,561                            | 21 135 | 337,551  | 14 567 | Spitzenstoffe, Spitzen aus Seide, gestricke, gewebte und andere   |          |                                    |         |          |        |
| Belgien . . . . .   | 19,922                             | 1 078  | 9,448    | 461    | Einfuhr   | 43,113   | 2 587                              | 56,221  | 2 642    |        |
| Dänemark . . . . .  | 24,819                             | 1 201  | 22,647   | 1 077  | Frankreich . . . . .  | 27,098   | 1 626                              | 27,244  | 1 281    |        |
| Frankreich . . . . .  | 21,329                             | 1 208  | 15,531   | 92     | Osterr.-Ungarn  | 8,984    | 539                                | 20,324  | 955      |        |
| Großbritannien  | 155,618                            | 5 660  | 92,459   | 3 405  | Ausfuhr   | 132,530  | 5 007                              | 113,536 | 4 511    |        |
| Osterr.-Ungarn  | 54,647                             | 3 049  | 30,831   | 1 802  | Großbritannien  | 34,893   | 1 000                              | 19,400  | 683      |        |
| Schweden . . . . .  | 26,815                             | 1 252  | 21,120   | 1 000  |   |          |                                    |         |          |        |
| Schweiz . . . . .   | 64,718                             | 2 838  | 54,129   | 2 345  |   |          |                                    |         |          |        |
| Vergleichen: teilweise aus Seide: Bänder                                    |                                    |        |          |        | Posamentierwaren, Waren nach Art der Baumwollensparterie, Chenille aus Seide                            |          |                                    |         |          |        |
| Einfuhr   | 20                                 | 438    | 13       | 258    | Einfuhr   | 23       | 342                                | 25      | 377      |        |
| Ausfuhr   | 694                                | 14 832 | 593      | 10 655 | Ausfuhr <sup>2)</sup>   | 4 666    | 49 701                             | 5 323   | 57 885   |        |
| Großbritannien  | 239                                | 5 531  | 251      | 3 549  | Belgien . . . . .   | 105      | 1 100                              | 70      | 858      |        |
| Osterr.-Ungarn  | 39                                 | 1 101  | 24       | 691    | Dänemark . . . . .  | 98       | 1 106                              | 83      | 1 102    |        |
| Schweiz . . . . .   | 27                                 | 620    | 33       | 734    | Frankreich . . . . .  | 80       | 1 716                              | 96      | 1 814    |        |
| V. St. v. Amer.   | 173                                | 2 930  | 92       | 1 538  | Großbritannien  | 1 524    | 13 909                             | 1 710   | 14 880   |        |
| Vergleichen: teilweise aus Seide: andere Gewebe                             |                                    |        |          |        | Italien . . . . .   |          |                                    |         |          |        |
| Einfuhr   | 192                                | 5 760  | 168      | 5 034  | Niederlande . . . . .   | 102      | 1 465                              | 110     | 1 799    |        |
| Frankreich . . . . .  | 73                                 | 2 190  | 48       | 1 440  | Osterr.-Ungarn  | 244      | 2 142                              | 261     | 2 220    |        |
| Großbritannien  | 87                                 | 2 610  | 91       | 2 727  | Rußland . . . . .   | 158      | 2 562                              | 165     | 2 560    |        |
| Osterr.-Ungarn  | 18                                 | 543    | 18       | 534    | Schweden . . . . .  | 47       | 726                                | 40      | 677      |        |
| Ausfuhr   | 1 781                              | 38 312 | 2 128    | 44 792 | Schweiz . . . . .   | 207      | 2 284                              | 210     | 2 420    |        |
| Belgien . . . . .   | 87                                 | 1 855  | 72       | 1 539  | Spanien . . . . .   | 94       | 1 395                              | 149     | 2 103    |        |
| Dänemark . . . . .  | 43                                 | 1 061  | 41       | 920    | China . . . . .   | 410      | 3 121                              | 241     | 1 578    |        |
| Frankreich . . . . .  | 52                                 | 1 499  | 74       | 2 019  | Argentinien . . . . .   | 101      | 1 499                              | 93      | 1 762    |        |
| Großbritannien  | 864                                | 18 472 | 1 140    | 25 024 | Brasilien . . . . .   | 78       | 993                                | 107     | 1 709    |        |
| Italien . . . . .   | 30                                 | 674    | 42       | 839    | Cuba . . . . .  | 32       | 513                                | 27      | 537      |        |
| Niederlande . . . . .   | 74                                 | 1 206  | 81       | 1 161  | Mexiko . . . . .  | 43       | 581                                | 47      | 733      |        |
| Osterr.-Ungarn  | 55                                 | 1 729  | 45       | 1 438  | V. St. v. Amer.   | 590      | 5 142                              | 1 085   | 10 770   |        |
| Schweden . . . . .  | 63                                 | 1 488  | 59       | 1 283  | Knopfmacherwaren aus Seide, auch mit Einlagen von Holz, Bein und dergleichen                            |          |                                    |         |          |        |
| Schweiz . . . . .   | 59                                 | 1 163  | 61       | 1 142  | Einfuhr   | 0        | 4                                  | 1       | 6        |        |
| Argentinien . . . . .   | 49                                 | 1 165  | 47       | 1 031  | Ausfuhr <sup>3)</sup>   | 406      | 4 433                              | 387     | 4 071    |        |
| V. St. v. Amer.   | 96                                 | 1 869  | 199      | 3 191  | Großbritannien  | 119      | 942                                | 140     | 1 317    |        |
| Fäll aus Seide  |                                    |        |          |        | V. St. v. Amer.   |          |                                    |         |          |        |
| Einfuhr   | 49,814                             | 3 534  | 44,419   | 2 084  | B. Bearbeitete Wolle und andere Tierhaare (mit Ausnahme der Pferdehaare aus der Mähne und dem Schweife) |          |                                    |         |          |        |
| Frankreich . . . . .  | 39,728                             | 2 784  | 34,835   | 1 627  | Safen, Kaninchen-, Viber-, Affen-, Wisamratten-, Nutria Haare, bearbeitet                               |          |                                    |         |          |        |
| Ausfuhr   | 4,887                              | 212    | 2,658    | 113    | Einfuhr   | 265      | 3 212                              | 3       | 41       |        |
| Gaze, Krepp, Flor usw. aus Seide  |                                    |        |          |        | Belgien . . . . .   |          |                                    |         |          |        |
| Einfuhr   | 70,614                             | 4 790  | 75,895   | 5 061  | Ausfuhr   | 126      | 1 636                              | 1       | 12       |        |
| Frankreich . . . . .  | 62,370                             | 4 318  | 65,470   | 4 476  | Wollkämmlinge   |          |                                    |         |          |        |
| Ausfuhr   | 38,884                             | 886    | 30,101   | 766    | Einfuhr   | 2 818    | 7 045                              | 2 801   | 6 582    |        |
| Handschuhe aus Seide  |                                    |        |          |        | Großbritannien  |          |                                    |         |          |        |
| Einfuhr   | 1,098                              | 60     | 0,979    | 54     | Osterr.-Ungarn  | 2 058    | 5 146                              | 2 062   | 4 845    |        |
| Ausfuhr   | 95,223                             | 4 760  | 85,651   | 4 332  | Frankreich . . . . .  | 305      | 762                                | 345     | 810      |        |
| Großbritannien  | 30,868                             | 1 452  | 31,664   | 1 521  | Ausfuhr   | 4 702    | 12 812                             | 4 284   | 11 426   |        |
| Canada . . . . .  | 10,717                             | 669    | 12,640   | 837    | Belgien . . . . .   | 593      | 1 575                              | 615     | 1 568    |        |
| Andere Wirk- (Tricot) Waren, Wirk- (Tricot) Netzstoffe, Netzwaren aus Seide |                                    |        |          |        | Frankreich . . . . .  |          |                                    |         |          |        |
| Einfuhr   | 22                                 | 569    | 14       | 372    | Italien . . . . .   | 289      | 708                                | 338     | 787      |        |
| Ausfuhr <sup>1)</sup>   | 327                                | 9 811  | 195      | 5 695  | Osterr.-Ungarn  | 260      | 698                                | 366     | 1 031    |        |
| Frankreich . . . . .  | 61                                 | 2 656  | 28       | 1 352  | Rußland . . . . .   | 1 586    | 4 211                              | 1 776   | 4 770    |        |
| Großbritannien  | 102                                | 2 658  | 59       | 1 627  |   |          |                                    |         |          |        |

<sup>1)</sup> Außer Glühstrümpfen, nicht ausgeglüht. — <sup>2)</sup> Diese Waren aller Art. — <sup>3)</sup> Diese Waren aus anderen Gespinnsten oder Gespinnstwaren als Metallgespinnsten oder Metallgespinnstwaren.



## 3. Spezialhandel der wichtigeren Waren

| Warenart  | 1913   |         | 1912   |         | Warenart  | 1913   |         | 1912   |         |
|---|--------|---------|--------|---------|---|--------|---------|--------|---------|
|   | Tonnen | 1 000 M | Tonnen | 1 000 M |   | Tonnen | 1 000 M | Tonnen | 1 000 M |
| <b>Wollenabfälle</b>                                    |        |         |        |         |   |        |         |        |         |
| <b>Einfuhr</b>  | 7 737  | 12 765  | 8 166  | 13 065  | Niederlande ..  | 250    | 1 690   | 205    | 1 284   |
| Belgien .....   | 1 941  | 3 203   | 2 828  | 4 524   | Norwegen .....  | 248    | 1 651   | 229    | 1 441   |
| Frankreich .....  | 1 506  | 2 486   | 1 177  | 1 882   | Österr.-Ungarn  | 1 890  | 12 255  | 2 238  | 14 192  |
| Großbritannien  | 1 709  | 2 819   | 1 305  | 2 088   | Rumänien .....  | 93     | 617     | 112    | 703     |
| Österr.-Ungarn  | 1 613  | 2 651   | 1 885  | 3 017   | Rußland .....   | 2 421  | 17 594  | 1 759  | 12 181  |
| Schweiz .....   | 413    | 681     | 460    | 736     | Finnland .....  | 261    | 1 768   | 189    | 1 198   |
| <b>Ausfuhr</b>  | 9 031  | 14 494  | 8 905  | 12 237  | Schweden .....  | 1 163  | 7 768   | 954    | 6 125   |
| Belgien .....   | 1 804  | 1 847   | 1 607  | 1 513   | Schweiz .....   | 589    | 3 436   | 586    | 3 299   |
| Frankreich .....  | 3 437  | 4 941   | 3 935  | 5 023   | Br. Indien usw.   | 172    | 1 237   | 164    | 1 113   |
| Italien .....   | 336    | 815     | 414    | 1 114   | China .....   | 500    | 2 721   | 242    | 1 258   |
| Österr.-Ungarn  | 2 200  | 3 534   | 2 256  | 3 364   | Japan .....   | 1 339  | 8 865   | 1 698  | 10 439  |
| Rußland .....   | 744    | 2 630   | 154    | 421     | Argentinien ..  | 71     | 506     | 106    | 671     |
| <b>Kunstwolle</b>                                       |        |         |        |         |   |        |         |        |         |
| <b>Einfuhr</b>  | 3 395  | 3 394   | 3 202  | 3 202   | Chile .....   | 93     | 614     | 103    | 668     |
| Belgien .....   | 775    | 775     | 778    | 778     | <b>Streichgarn; Strickgarn</b>                                      |        |         |        |         |
| Großbritannien  | 947    | 947     | 995    | 995     | <b>Einfuhr</b>  | 1 381  | 5 871   | 1 823  | 7 030   |
| Österr.-Ungarn  | 1 054  | 1 055   | 914    | 914     | Belgien .....   | 685    | 2 891   | 868    | 3 319   |
| <b>Ausfuhr</b>  | 4 962  | 5 178   | 4 390  | 4 648   | Großbritannien  | 572    | 2 451   | 843    | 3 285   |
| Niederlande ..  | 1 469  | 1 493   | 1 192  | 1 177   | <b>Ausfuhr</b>  | 645    | 2 234   | 727    | 2 627   |
| Österr.-Ungarn  | 646    | 837     | 855    | 1 070   | Großbritannien  | 281    | 814     | 211    | 658     |
| Schweden .....  | 607    | 597     | 584    | 573     | Österr.-Ungarn  | 241    | 921     | 327    | 1 240   |
| <b>Merinofammzug</b>                                    |        |         |        |         |   |        |         |        |         |
| <b>Einfuhr</b>  | 3 919  | 19 860  | 9 944  | 46 245  | <b>Wollengarn für den Einzelverkauf</b>                             |        |         |        |         |
| Belgien .....   | 2 498  | 12 490  | 3 847  | 17 309  | <b>Einfuhr</b>  | 329    | 1 875   | 348    | 1 879   |
| Frankreich .....  | 1 375  | 7 149   | 6 007  | 28 534  | Großbritannien  | 249    | 1 418   | 253    | 1 367   |
| <b>Ausfuhr</b>  | 7 864  | 41 211  | 7 892  | 40 017  | <b>Ausfuhr</b>  | 1 795  | 12 132  | 1 805  | 11 759  |
| Belgien .....   | 99     | 535     | 276    | 1 402   | Großbritannien  | 128    | 825     | 149    | 958     |
| Italien .....   | 707    | 3 701   | 769    | 3 947   | Rußland .....   | 162    | 1 204   | 131    | 967     |
| Österr.-Ungarn  | 5 746  | 29 999  | 5 634  | 28 459  | Schweiz .....   | 177    | 1 172   | 177    | 1 069   |
| Rußland .....   | 606    | 3 253   | 400    | 2 045   | Serbien .....   | 76     | 500     | 104    | 699     |
| Schweden .....  | 286    | 1 486   | 349    | 1 806   | China .....   | 147    | 967     | 137    | 839     |
| Schweiz .....   | 279    | 1 443   | 335    | 1 704   | Argentinien ..  | 214    | 1 430   | 171    | 1 135   |
| <b>Kreuzstammzug</b>                                    |        |         |        |         |   |        |         |        |         |
| <b>Einfuhr</b>  | 13 755 | 41 504  | 14 524 | 39 809  | Chile .....   | 82     | 546     | 85     | 574     |
| Belgien .....   | 2 294  | 7 798   | 1 768  | 5 393   | <b>Fußbodenteppiche aus Wollengarn: gefnüpft</b>                    |        |         |        |         |
| Frankreich .....  | 3 939  | 13 393  | 5 841  | 17 816  | <b>Einfuhr</b>  | 922    | 11 718  | 1 041  | 11 975  |
| Großbritannien  | 7 516  | 20 294  | 6 905  | 16 573  | Türkei .....  | 777    | 9 321   | 786    | 9 040   |
| <b>Ausfuhr</b> <sup>1)</sup>                            | 1 656  | 6 377   | 2 178  | 7 464   | Persien .....   | 83     | 1 650   | 147    | 1 685   |
| Österr.-Ungarn  | 885    | 3 404   | 1 592  | 5 534   | <b>Ausfuhr</b>  | 51     | 635     | 32     | 389     |
| Schweden .....  | 359    | 1 363   | 167    | 604     | <b>Dergleichen: gewebt</b>  |        |         |        |         |
| Schweiz .....   | 303    | 1 182   | 331    | 1 059   | <b>Einfuhr</b>  | 189    | 828     | 233    | 993     |
| <b>Genappes, Mohär, Alpaka, Kamelhaar, Kaschmirgarn</b> |        |         |        |         |   |        |         |        |         |
| <b>Einfuhr</b>  | 5 142  | 28 203  | 4 491  | 27 221  | <b>Ausfuhr</b>  | 2 272  | 9 604   | 2 090  | 8 624   |
| Großbritannien  | 5 089  | 27 916  | 4 479  | 27 151  | Dänemark .....  | 154    | 661     | 150    | 613     |
| <b>Ausfuhr</b>  | 64     | 354     | 85     | 402     | Großbritannien  | 322    | 1 161   | 248    | 862     |
| <b>Kammgarn</b>   |        |         |        |         |   |        |         |        |         |
| <b>Einfuhr</b>  | 14 837 | 69 919  | 16 102 | 69 202  | Niederlande ..  | 372    | 1 453   | 330    | 1 245   |
| Belgien .....   | 513    | 2 883   | 499    | 2 536   | Österr.-Ungarn  | 126    | 677     | 121    | 658     |
| Frankreich .....  | 1 182  | 7 769   | 1 168  | 7 370   | Schweiz .....   | 243    | 1 016   | 201    | 827     |
| Großbritannien  | 11 910 | 50 864  | 13 128 | 50 874  | Argentinien ..  | 113    | 491     | 126    | 525     |
| Österr.-Ungarn  | 568    | 3 533   | 412    | 2 381   | <b>Sammet und Plüsch, sammet- und plüschartige Gewebe aus Wolle</b> |        |         |        |         |
| Schweiz .....   | 599    | 4 524   | 788    | 5 537   | <b>Einfuhr</b>  | 27     | 215     | 17     | 129     |
| <b>Ausfuhr</b>  | 11 356 | 75 685  | 10 892 | 68 891  | <b>Ausfuhr</b>  | 2 382  | 17 723  | 1 795  | 12 860  |
| Dänemark .....  | 281    | 1 891   | 246    | 1 565   | Dänemark .....  | 143    | 1 062   | 128    | 901     |
| Großbritannien  | 1 577  | 10 467  | 1 587  | 10 039  | Großbritannien  | 900    | 5 866   | 607    | 3 854   |
| <b>Streichgarn; Strickgarn</b>                          |        |         |        |         |   |        |         |        |         |
| <b>Einfuhr</b>  | 1 381  | 5 871   | 1 823  | 7 030   | Niederlande ..  | 124    | 858     | 120    | 835     |
| Belgien .....   | 685    | 2 891   | 868    | 3 319   | Österr.-Ungarn  | 94     | 909     | 76     | 715     |
| Großbritannien  | 572    | 2 451   | 843    | 3 285   | Schweiz .....   | 158    | 1 085   | 146    | 986     |
| <b>Ausfuhr</b>  | 645    | 2 234   | 727    | 2 627   | Spanien .....   | 83     | 815     | 95     | 928     |
| Großbritannien  | 281    | 814     | 211    | 658     | V. St. v. Amer.   | 239    | 2 174   | 35     | 282     |
| Österr.-Ungarn  | 241    | 921     | 327    | 1 240   |   |        |         |        |         |

1) Auch Kamelhaare u. a. n. g. Tierhaare, gekrempt oder gekämmt.

## 3. Spezialhandel der wichtigeren Waren

| Warengattung  | 1913  |         | 1912    |         | Warengattung   | 1913    |   | 1912   |         |        |
|---|---|---------|---------|---------|--|---------|---|--------|---------|--------|
|   | Länder<br>der Herkunft<br>und<br>Bestimmung | Tonnen  | 1 000 M | Tonnen  |  | 1 000 M | Länder<br>der Herkunft<br>und<br>Bestimmung | Tonnen | 1 000 M | Tonnen |
| <b>Wollgewebe (Kleiderstoffe usw.)</b>                    |   |         |         |         | <b>C. Baumwolle</b>  |         |   |        |         |        |
| <b>Einfuhr</b>  | 2 859                                       | 28 722  | 3 087   | 31 117  | <b>Abfälle von bearbeiteter Baumwolle</b>                    |         |   |        |         |        |
| Frankreich . . . . .                                      | 148   | 1 651   | 164     | 1 865   | <b>Einfuhr</b>   | 62 088  | 35 390                                      | 55 448 | 27 724  |        |
| Großbritannien  | 2 231                                       | 21 902  | 2 441   | 23 960  | Belgien . . . . .  | 3 378   | 1 926                                       | 4 699  | 2 350   |        |
| Österr.-Ungarn  | 206   | 2 523   | 219     | 2 680   | Frankreich . . . . .   | 8 814   | 5 024                                       | 8 889  | 4 444   |        |
| Schweiz . . . . .   | 199   | 1 977   | 186     | 1 846   | Großbritannien   | 12 527  | 7 140                                       | 10 286 | 5 143   |        |
| <b>Ausfuhr</b>  | 23 387                                      | 200 234 | 23 255  | 194 478 | Italien . . . . .  | 1 560   | 890   | 1 438  | 719     |        |
| Belgien . . . . .   | 806   | 6 156   | 693     | 5 508   | Niederlande . . . . .  | 6 632   | 3 780                                       | 5 999  | 3 000   |        |
| Bulgarien . . . . .                                       | 133   | 1 086   | 222     | 1 829   | Österr.-Ungarn   | 11 427  | 6 513                                       | 10 972 | 5 486   |        |
| Dänemark . . . . .  | 1 161                                       | 10 868  | 1 108   | 10 106  | Schweiz . . . . .  | 3 780   | 2 155                                       | 3 298  | 1 649   |        |
| Frankreich . . . . .                                      | 589   | 6 934   | 650     | 7 012   | Br. Indien usw.  | 3 822   | 2 179                                       | 3 002  | 1 501   |        |
| Griechenland . . . . .                                    | 222   | 1 341   | 248     | 1 433   | V. St. v. Amer.  | 7 306   | 4 164                                       | 5 238  | 2 619   |        |
| Großbritannien  | 3 604                                       | 29 745  | 3 418   | 28 432  | <b>Ausfuhr</b>   | 44 461  | 26 163                                      | 42 638 | 23 180  |        |
| Italien . . . . .   | 994   | 11 979  | 978     | 11 113  | Belgien . . . . .  | 3 727   | 2 710                                       | 3 729  | 2 623   |        |
| Niederlande . . . . .                                     | 2 247                                       | 17 599  | 1 986   | 15 159  | Dänemark . . . . .   | 771     | 533   | 792    | 519     |        |
| Norwegen . . . . .  | 721   | 6 419   | 718     | 6 044   | Frankreich . . . . .   | 2 848   | 2 360                                       | 2 835  | 1 898   |        |
| Österr.-Ungarn  | 586   | 6 494   | 639     | 6 664   | Großbritannien   | 2 665   | 1 795                                       | 2 371  | 1 750   |        |
| Portugal . . . . .  | 44  | 554     | 46      | 541     | Italien . . . . .  | 1 379   | 1 145                                       | 805    | 611     |        |
| Rumänien . . . . .  | 545   | 4 385   | 1 204   | 9 164   | Niederlande . . . . .  | 10 724  | 4 687                                       | 9 892  | 4 001   |        |
| Rußland . . . . .   | 605   | 6 644   | 596     | 6 243   | Österr.-Ungarn   | 10 498  | 6 478                                       | 9 673  | 5 670   |        |
| Finnland . . . . .  | 204   | 2 144   | 221     | 2 322   | Schweiz . . . . .  | 1 623   | 1 072                                       | 1 529  | 940     |        |
| Schweden . . . . .  | 576   | 6 198   | 548     | 5 928   | V. St. v. Amer.  | 7 072   | 3 167                                       | 8 177  | 3 267   |        |
| Schweiz . . . . .   | 1 650                                       | 15 840  | 1 658   | 15 574  | <b>Baumwollengarn</b>  | 32 941  | 114 822                                     | 27 264 | 102 426 |        |
| Serbien . . . . .   | 97  | 749     | 144     | 1 058   | Belgien . . . . .  | 1 045   | 2 125                                       | 825    | 1 678   |        |
| Spanien . . . . .   | 55  | 603     | 58      | 579     | Frankreich . . . . .   | 393     | 936   | 508    | 961     |        |
| Türkei . . . . .  | 1 552                                       | 10 570  | 1 607   | 10 779  | Großbritannien   | 21 612  | 91 254                                      | 23 120 | 92 953  |        |
| Ägypten . . . . .   | 337   | 3 065   | 304     | 2 676   | Italien . . . . .  | 115     | 656   | 88     | 506     |        |
| Brit. Südafrika   | 123   | 515     | 154     | 577     | Österr.-Ungarn   | 8 142   | 14 936                                      | 1 243  | 2 293   |        |
| Marokko . . . . .   | 121   | 970     | 139     | 1 135   | Schweiz . . . . .  | 1 566   | 4 784                                       | 1 381  | 3 868   |        |
| Br. Indien usw.   | 1 306                                       | 8 460   | 1 271   | 7 865   | <b>Ausfuhr</b>   | 12 552  | 31 255                                      | 13 732 | 32 767  |        |
| China . . . . .   | 515   | 2 777   | 332     | 2 151   | Belgien . . . . .  | 285     | 919   | 265    | 893     |        |
| Japan . . . . .   | 431   | 3 286   | 513     | 3 558   | Dänemark . . . . .   | 451     | 1 075                                       | 411    | 968     |        |
| Nip. Ind. usw.  | 134   | 983     | 81      | 651     | Frankreich . . . . .   | 127     | 551   | 127    | 576     |        |
| Persien . . . . .   | 90  | 852     | 81      | 722     | Großbritannien   | 1 741   | 4 080                                       | 1 721  | 4 336   |        |
| Argentinien . . . . .                                     | 1 036                                       | 7 639   | 768     | 5 920   | Niederlande . . . . .  | 4 951   | 8 221                                       | 5 808  | 9 247   |        |
| Bolivien . . . . .  | 128   | 1 119   | 146     | 1 244   | Österr.-Ungarn   | 941     | 3 884                                       | 1 027  | 4 103   |        |
| Brasilien . . . . .                                       | 232   | 2 165   | 279     | 2 551   | Rumänien . . . . .   | 617     | 1 171                                       | 706    | 1 415   |        |
| Canada . . . . .  | 226   | 1 653   | 228     | 1 605   | Rußland . . . . .  | 499     | 2 195                                       | 497    | 1 971   |        |
| Chile . . . . .   | 560   | 4 212   | 721     | 4 845   | Schweden . . . . .   | 332     | 1 067                                       | 305    | 973     |        |
| Columbien . . . . .                                       | 113   | 1 065   | 96      | 961     | Schweiz . . . . .  | 390     | 1 368                                       | 417    | 1 402   |        |
| Mexiko . . . . .  | 80  | 828     | 78      | 751     | Argentinien . . . . .  | 242     | 669   | 247    | 554     |        |
| Peru . . . . .  | 111   | 943     | 116     | 986     | Brasilien . . . . .  | 339     | 1 148                                       | 349    | 1 066   |        |
| Uruguay . . . . .   | 116   | 898     | 101     | 804     | V. St. v. Amer.  | 354     | 1 423                                       | 419    | 1 496   |        |
| V. St. v. Amer.   | 773   | 8 249   | 576     | 5 872   | <b>Baumwollenzwirn in Aufmachungen für den Einzelverkauf</b> |         |   |        |         |        |
| Austral. Bund.  | 85  | 872     | 82      | 806     | <b>Einfuhr</b>   | 282     | 1 384                                       | 319    | 1 561   |        |
| <b>Wollene Wirk- (Tricot-) und Regwaren: Unterkleider</b> |   |         |         |         | Großbritannien   | 259     | 1 268                                       | 292    | 1 432   |        |
| <b>Einfuhr</b>  | 30  | 261     | 28      | 237     | <b>Ausfuhr</b>   | 4 065   | 29 803                                      | 4 527  | 31 379  |        |
| <b>Ausfuhr</b>  | 1 699                                       | 10 838  | 1 634   | 10 029  | Dänemark . . . . .   | 191     | 1 495                                       | 166    | 1 279   |        |
| Großbritannien  | 742   | 4 942   | 803     | 5 045   | Frankreich . . . . .   | 99      | 1 014                                       | 92     | 939     |        |
| Türkei . . . . .  | 168   | 635     | 189     | 754     | Großbritannien   | 323     | 1 842                                       | 320    | 1 778   |        |
| <b>Vergleichen: andere (außer Handschuhen)</b>            |   |         |         |         | Italien . . . . .  | 354     | 3 283                                       | 354    | 3 009   |        |
| <b>Einfuhr</b>  | 65  | 654     | 61      | 579     | Niederlande . . . . .  | 138     | 597   | 169    | 682     |        |
| <b>Ausfuhr</b>  | 2 094                                       | 22 662  | 1 809   | 18 307  | Österr.-Ungarn   | 505     | 4 555                                       | 507    | 4 281   |        |
| Großbritannien  | 671   | 7 391   | 614     | 6 188   | Rumänien . . . . .   | 87      | 645   | 117    | 766     |        |
| Niederlande . . . . .                                     | 115   | 995     | 146     | 1 191   | Rußland . . . . .  | 247     | 2 341                                       | 265    | 2 357   |        |
| Österr.-Ungarn  | 67  | 859     | 48      | 592     | Schweden . . . . .   | 168     | 691   | 179    | 718     |        |
| Rußland . . . . .   | 119   | 1 718   | 96      | 1 297   | Schweden . . . . .   | 207     | 1 255                                       | 222    | 1 265   |        |
| Schweiz . . . . .   | 125   | 1 306   | 91      | 951     | Spanien . . . . .  | 99      | 1 045                                       | 108    | 1 129   |        |
| Türkei . . . . .  | 94  | 651     | 101     | 698     | Türkei . . . . .   | 100     | 574   | 203    | 954     |        |
| Argentinien . . . . .                                     | 105   | 1 296   | 72      | 855     | Ägypten . . . . .  | 364     | 783   | 305    | 675     |        |
|   |   |         |         |         | V. St. v. Amer.  | 491     | 6 126                                       | 628    | 7 135   |        |

## 3. Spezialhandel der wichtigeren Waren

| Warengattung   |        | 1913    |        | 1912    |   | Warengattung      |         | 1913   |         | 1912  |  |  |
|--|--------|---------|--------|---------|---|-------------------|---------|--------|---------|---|--|--|
| Länder<br>der Herkunft<br>und<br>Bestimmung  |        |         |        |         | Länder<br>der Herkunft<br>und<br>Bestimmung |                   |         |        |         | Länder<br>der Herkunft<br>und<br>Bestimmung |  |  |
|  | Tonnen | 1 000 M | Tonnen | 1 000 M |   | Tonnen            | 1 000 M | Tonnen | 1 000 M |   |  |  |
| Dichte Baumwollgewebe für Möbel, Zimmerausstattung,<br>gefärbt, bedruckt, gemustert, bunt gewebt |        |         |        |         |   | Schweiz . . . . . |         |        |         |   |  |  |
| Einfuhr  |        |         |        |         |   | 299               |         |        |         |   |  |  |
| Frankreich . . . . .   |        |         |        |         |   | 1 327             |         |        |         |   |  |  |
| Großbritannien . . . . .   |        |         |        |         |   | 169               |         |        |         |   |  |  |
| Ausfuhr  |        |         |        |         |   | 444               |         |        |         |   |  |  |
| Großbritannien   |        |         |        |         |   | 2 259             |         |        |         |   |  |  |
| Dergleichen: gefärbt, bedruckt, bunt gewebt  |        |         |        |         |   | Einfuhr           |         |        |         |   |  |  |
| Einfuhr  |        |         |        |         |   | 1 711             |         |        |         |   |  |  |
| Frankreich . . . . .   |        |         |        |         |   | 157               |         |        |         |   |  |  |
| Großbritannien . . . . .   |        |         |        |         |   | 1 234             |         |        |         |   |  |  |
| Österr.-Ungarn . . . . .   |        |         |        |         |   | 154               |         |        |         |   |  |  |
| Schweiz . . . . .  |        |         |        |         |   | 81                |         |        |         |   |  |  |
| Ausfuhr <sup>2)</sup>  |        |         |        |         |   | 31 863            |         |        |         |   |  |  |
| Belgien . . . . .  |        |         |        |         |   | 838               |         |        |         |   |  |  |
| Bulgarien . . . . .  |        |         |        |         |   | 80                |         |        |         |   |  |  |
| Dänemark . . . . .   |        |         |        |         |   | 565               |         |        |         |   |  |  |
| Frankreich . . . . .   |        |         |        |         |   | 354               |         |        |         |   |  |  |
| Griechenland . . . . .   |        |         |        |         |   | 176               |         |        |         |   |  |  |
| Großbritannien . . . . .   |        |         |        |         |   | 3 907             |         |        |         |   |  |  |
| Italien . . . . .  |        |         |        |         |   | 415               |         |        |         |   |  |  |
| Niederlande . . . . .  |        |         |        |         |   | 1 571             |         |        |         |   |  |  |
| Norwegen . . . . .   |        |         |        |         |   | 394               |         |        |         |   |  |  |
| Österr.-Ungarn . . . . .   |        |         |        |         |   | 483               |         |        |         |   |  |  |
| Portugal . . . . .   |        |         |        |         |   | 91                |         |        |         |   |  |  |
| Rumänien . . . . .   |        |         |        |         |   | 731               |         |        |         |   |  |  |
| Russland . . . . .   |        |         |        |         |   | 125               |         |        |         |   |  |  |
| Schweden . . . . .   |        |         |        |         |   | 306               |         |        |         |   |  |  |
| Schweiz . . . . .  |        |         |        |         |   | 980               |         |        |         |   |  |  |
| Serbien . . . . .  |        |         |        |         |   | 117               |         |        |         |   |  |  |
| Spanien . . . . .  |        |         |        |         |   | 122               |         |        |         |   |  |  |
| Türkei . . . . .   |        |         |        |         |   | 2 047             |         |        |         |   |  |  |
| Egypten . . . . .  |        |         |        |         |   | 519               |         |        |         |   |  |  |
| Br. Ostafrika . . . . .  |        |         |        |         |   | 328               |         |        |         |   |  |  |
| Br. Südafrika . . . . .  |        |         |        |         |   | 1 041             |         |        |         |   |  |  |
| Br. Westafrika . . . . .   |        |         |        |         |   | 389               |         |        |         |   |  |  |
| Kamerun . . . . .  |        |         |        |         |   | 207               |         |        |         |   |  |  |
| Port. Ostafrika . . . . .  |        |         |        |         |   | 207               |         |        |         |   |  |  |
| Port. Westafrika . . . . .   |        |         |        |         |   | 224               |         |        |         |   |  |  |
| Br. Indien usw. . . . .  |        |         |        |         |   | 5 500             |         |        |         |   |  |  |
| China . . . . .  |        |         |        |         |   | 499               |         |        |         |   |  |  |
| Nied. Ind. usw. . . . .  |        |         |        |         |   | 382               |         |        |         |   |  |  |
| Siam . . . . .   |        |         |        |         |   | 341               |         |        |         |   |  |  |
| Argentinien . . . . .  |        |         |        |         |   | 2 448             |         |        |         |   |  |  |
| Bolivien . . . . .   |        |         |        |         |   | 170               |         |        |         |   |  |  |
| Brasilien . . . . .  |        |         |        |         |   | 1 348             |         |        |         |   |  |  |
| Chile . . . . .  |        |         |        |         |   | 777               |         |        |         |   |  |  |
| Columbien . . . . .  |        |         |        |         |   | 271               |         |        |         |   |  |  |
| Mexiko . . . . .   |        |         |        |         |   | 166               |         |        |         |   |  |  |
| Peru . . . . .   |        |         |        |         |   | 273               |         |        |         |   |  |  |
| Uruguay . . . . .  |        |         |        |         |   | 368               |         |        |         |   |  |  |
| Venezuela . . . . .  |        |         |        |         |   | 182               |         |        |         |   |  |  |
| V. St. v. Amer. . . . .  |        |         |        |         |   | 937               |         |        |         |   |  |  |
| Austral. Bund. . . . .   |        |         |        |         |   | 351               |         |        |         |   |  |  |
| Dergleichen: gefärbt, bedruckt, bunt gewebt  |        |         |        |         |   | Einfuhr           |         |        |         |   |  |  |
| Einfuhr  |        |         |        |         |   | 1 734             |         |        |         |   |  |  |
| Frankreich . . . . .   |        |         |        |         |   | 145               |         |        |         |   |  |  |
| Großbritannien . . . . .   |        |         |        |         |   | 1 250             |         |        |         |   |  |  |
| Österr.-Ungarn . . . . .   |        |         |        |         |   | 155               |         |        |         |   |  |  |
| Schweiz . . . . .  |        |         |        |         |   | 111               |         |        |         |   |  |  |
| Ausfuhr <sup>2)</sup>  |        |         |        |         |   | 30 912            |         |        |         |   |  |  |
| Belgien . . . . .  |        |         |        |         |   | 835               |         |        |         |   |  |  |
| Bulgarien . . . . .  |        |         |        |         |   | 290               |         |        |         |   |  |  |
| Dänemark . . . . .   |        |         |        |         |   | 538               |         |        |         |   |  |  |
| Frankreich . . . . .   |        |         |        |         |   | 433               |         |        |         |   |  |  |
| Griechenland . . . . .   |        |         |        |         |   | 124               |         |        |         |   |  |  |
| Großbritannien . . . . .   |        |         |        |         |   | 3 850             |         |        |         |   |  |  |
| Italien . . . . .  |        |         |        |         |   | 437               |         |        |         |   |  |  |
| Niederlande . . . . .  |        |         |        |         |   | 1 434             |         |        |         |   |  |  |
| Norwegen . . . . .   |        |         |        |         |   | 380               |         |        |         |   |  |  |
| Österr.-Ungarn . . . . .   |        |         |        |         |   | 312               |         |        |         |   |  |  |
| Portugal . . . . .   |        |         |        |         |   | 80                |         |        |         |   |  |  |
| Rumänien . . . . .   |        |         |        |         |   | 1 383             |         |        |         |   |  |  |
| Russland . . . . .   |        |         |        |         |   | 104               |         |        |         |   |  |  |
| Schweden . . . . .   |        |         |        |         |   | 299               |         |        |         |   |  |  |
| Schweiz . . . . .  |        |         |        |         |   | 975               |         |        |         |   |  |  |
| Serbien . . . . .  |        |         |        |         |   | 195               |         |        |         |   |  |  |
| Spanien . . . . .  |        |         |        |         |   | 115               |         |        |         |   |  |  |
| Türkei . . . . .   |        |         |        |         |   | 2 672             |         |        |         |   |  |  |
| Egypten . . . . .  |        |         |        |         |   | 568               |         |        |         |   |  |  |
| Br. Ostafrika . . . . .  |        |         |        |         |   | 331               |         |        |         |   |  |  |
| Br. Südafrika . . . . .  |        |         |        |         |   | 1 387             |         |        |         |   |  |  |
| Br. Westafrika . . . . .   |        |         |        |         |   | 257               |         |        |         |   |  |  |
| Kamerun . . . . .  |        |         |        |         |   | 286               |         |        |         |   |  |  |
| Port. Ostafrika . . . . .  |        |         |        |         |   | 348               |         |        |         |   |  |  |
| Port. Westafrika . . . . .   |        |         |        |         |   | 194               |         |        |         |   |  |  |
| Br. Indien usw. . . . .  |        |         |        |         |   | 3 571             |         |        |         |   |  |  |
| China . . . . .  |        |         |        |         |   | 360               |         |        |         |   |  |  |
| Nied. Ind. usw. . . . .  |        |         |        |         |   | 225               |         |        |         |   |  |  |
| Siam . . . . .   |        |         |        |         |   | 239               |         |        |         |   |  |  |
| Argentinien . . . . .  |        |         |        |         |   | 2 002             |         |        |         |   |  |  |
| Bolivien . . . . .   |        |         |        |         |   | 225               |         |        |         |   |  |  |
| Brasilien . . . . .  |        |         |        |         |   | 1 532             |         |        |         |   |  |  |
| Chile . . . . .  |        |         |        |         |   | 934               |         |        |         |   |  |  |
| Columbien . . . . .  |        |         |        |         |   | 255               |         |        |         |   |  |  |
| Mexiko . . . . .   |        |         |        |         |   | 152               |         |        |         |   |  |  |
| Peru . . . . .   |        |         |        |         |   | 294               |         |        |         |   |  |  |
| Uruguay . . . . .  |        |         |        |         |   | 396               |         |        |         |   |  |  |
| Venezuela . . . . .  |        |         |        |         |   | 224               |         |        |         |   |  |  |
| V. St. v. Amer. . . . .  |        |         |        |         |   | 755               |         |        |         |   |  |  |
| Austral. Bund. . . . .   |        |         |        |         |   | 346               |         |        |         |   |  |  |
| Dergleichen: gefärbt, bedruckt, bunt gewebt  |        |         |        |         |   | Einfuhr           |         |        |         |   |  |  |
| Einfuhr  |        |         |        |         |   | 1 734             |         |        |         |   |  |  |
| Frankreich . . . . .   |        |         |        |         |   | 145               |         |        |         |   |  |  |
| Großbritannien . . . . .   |        |         |        |         |   | 1 250             |         |        |         |   |  |  |
| Österr.-Ungarn . . . . .   |        |         |        |         |   | 155               |         |        |         |   |  |  |
| Schweiz . . . . .  |        |         |        |         |   | 111               |         |        |         |   |  |  |
| Ausfuhr <sup>2)</sup>  |        |         |        |         |   | 30 912            |         |        |         |   |  |  |
| Belgien . . . . .  |        |         |        |         |   | 835               |         |        |         |   |  |  |
| Bulgarien . . . . .  |        |         |        |         |   | 290               |         |        |         |   |  |  |
| Dänemark . . . . .   |        |         |        |         |   | 538               |         |        |         |   |  |  |
| Frankreich . . . . .   |        |         |        |         |   | 433               |         |        |         |   |  |  |
| Griechenland . . . . .   |        |         |        |         |   | 124               |         |        |         |   |  |  |
| Großbritannien . . . . .   |        |         |        |         |   | 3 850             |         |        |         |   |  |  |
| Italien . . . . .  |        |         |        |         |   | 437               |         |        |         |   |  |  |
| Niederlande . . . . .  |        |         |        |         |   | 1 434             |         |        |         |   |  |  |
| Norwegen . . . . .   |        |         |        |         |   | 380               |         |        |         |   |  |  |
| Österr.-Ungarn . . . . .   |        |         |        |         |   | 312               |         |        |         |   |  |  |
| Portugal . . . . .   |        |         |        |         |   | 80                |         |        |         |   |  |  |
| Rumänien . . . . .   |        |         |        |         |   | 1 383             |         |        |         |   |  |  |
| Russland . . . . .   |        |         |        |         |   | 104               |         |        |         |   |  |  |
| Schweden . . . . .   |        |         |        |         |   | 299               |         |        |         |   |  |  |
| Schweiz . . . . .  |        |         |        |         |   | 975               |         |        |         |   |  |  |
| Serbien . . . . .  |        |         |        |         |   | 195               |         |        |         |   |  |  |
| Spanien . . . . .  |        |         |        |         |   | 115               |         |        |         |   |  |  |
| Türkei . . . . .   |        |         |        |         |   | 2 672             |         |        |         |   |  |  |
| Egypten . . . . .  |        |         |        |         |   | 568               |         |        |         |   |  |  |
| Br. Ostafrika . . . . .  |        |         |        |         |   | 331               |         |        |         |   |  |  |
| Br. Südafrika . . . . .  |        |         |        |         |   | 1 387             |         |        |         |   |  |  |
| Br. Westafrika . . . . .   |        |         |        |         |   | 257               |         |        |         |   |  |  |
| Kamerun . . . . .  |        |         |        |         |   | 286               |         |        |         |   |  |  |
| Port. Ostafrika . . . . .  |        |         |        |         |   | 348               |         |        |         |   |  |  |
| Port. Westafrika . . . . .   |        |         |        |         |   | 194               |         |        |         |   |  |  |
| Br. Indien usw. . . . .  |        |         |        |         |   | 3 571             |         |        |         |   |  |  |
| China . . . . .  |        |         |        |         |   | 360               |         |        |         |   |  |  |
| Nied. Ind. usw. . . . .  |        |         |        |         |   | 225               |         |        |         |   |  |  |
| Siam . . . . .   |        |         |        |         |   | 239               |         |        |         |   |  |  |
| Argentinien . . . . .  |        |         |        |         |   | 2 002             |         |        |         |   |  |  |
| Bolivien . . . . .   |        |         |        |         |   | 225               |         |        |         |   |  |  |
| Brasilien . . . . .  |        |         |        |         |   | 1 532             |         |        |         |   |  |  |
| Chile . . . . .  |        |         |        |         |   | 934               |         |        |         |   |  |  |
| Columbien . . . . .  |        |         |        |         |   | 255               |         |        |         |   |  |  |
| Mexiko . . . . .   |        |         |        |         |   | 152               |         |        |         |   |  |  |
| Peru . . . . .   |        |         |        |         |   | 294               |         |        |         |   |  |  |
| Uruguay . . . . .  |        |         |        |         |   | 396               |         |        |         |   |  |  |
| Venezuela . . . . .  |        |         |        |         |   | 224               |         |        |         |   |  |  |
| V. St. v. Amer. . . . .  |        |         |        |         |   | 755               |         |        |         |   |  |  |
| Austral. Bund. . . . .   |        |         |        |         |   | 346               |         |        |         |   |  |  |
| Dergleichen: gefärbt, bedruckt, bunt gewebt  |        |         |        |         |   | Einfuhr           |         |        |         |   |  |  |
| Einfuhr  |        |         |        |         |   | 1 734             |         |        |         |   |  |  |
| Frankreich . . . . .   |        |         |        |         |   | 145               |         |        |         |   |  |  |
| Großbritannien . . . . .   |        |         |        |         |   | 1 250             |         |        |         |   |  |  |
| Österr.-Ungarn . . . . .   |        |         |        |         |   | 155               |         |        |         |   |  |  |
| Schweiz . . . . .  |        |         |        |         |   | 111               |         |        |         |   |  |  |
| Ausfuhr <sup>2)</sup>  |        |         |        |         |   | 30 912            |         |        |         |   |  |  |
| Belgien . . . . .  |        |         |        |         |   | 835               |         |        |         |   |  |  |
| Bulgarien . . . . .  |        |         |        |         |   | 290               |         |        |         |   |  |  |
| Dänemark . . . . .   |        |         |        |         |   | 538               |         |        |         |   |  |  |
| Frankreich . . . . .   |        |         |        |         |   | 433               |         |        |         |   |  |  |
| Griechenland . . . . .   |        |         |        |         |   | 124               |         |        |         |   |  |  |
| Großbritannien . . . . .   |        |         |        |         |   | 3 850             |         |        |         |   |  |  |
| Italien . . . . .  |        |         |        |         |   | 437               |         |        |         |   |  |  |
| Niederlande . . . . .  |        |         |        |         |   | 1 434             |         |        |         |   |  |  |
| Norwegen . . . . .   |        |         |        |         |   | 380               |         |        |         |   |  |  |
| Österr.-Ungarn . . . . .   |        |         |        |         |   | 312               |         |        |         |   |  |  |
| Portugal . . . . .   |        |         |        |         |   | 80                |         |        |         |   |  |  |
| Rumänien . . . . .   |        |         |        |         |   | 1 383             |         |        |         |   |  |  |
| Russland . . . . .   |        |         |        |         |   | 104               |         |        |         |   |  |  |
| Schweden . . . . .   |        |         |        |         |   | 299               |         |        |         |   |  |  |
| Schweiz . . . . .  |        |         |        |         |   | 975               |         |        |         |   |  |  |
| Serbien . . . . .  |        |         |        |         |   | 195               |         |        |         |   |  |  |
| Spanien . . . . .  |        |         |        |         |   | 115               |         |        |         |   |  |  |
| Türkei . . . . .   |        |         |        |         |   | 2 672             |         |        |         |   |  |  |
| Egypten . . . . .  |        |         |        |         |   | 568               |         |        |         |   |  |  |
| Br. Ostafrika . . . . .  |        |         |        |         |   | 331               |         |        |         |   |  |  |
| Br. Südafrika . . . . .  |        |         |        |         |   | 1 387             |         |        |         |   |  |  |
| Br. Westafrika . . . . .   |        |         |        |         |   | 257               |         |        |         |   |  |  |
| Kamerun . . . . .  |        |         |        |         |   | 286               |         |        |         |   |  |  |
| Port. Ostafrika . . . . .  |        |         |        |         |   | 348               |         |        |         |   |  |  |
| Port. Westafrika . . . . .   |        |         |        |         |   | 194               |         |        |         |   |  |  |
| Br. Indien usw. . . . .  |        |         |        |         |   | 3 571             |         |        |         |   |  |  |
| China . . . . .  |        |         |        |         |   | 360               |         |        |         |   |  |  |
| Nied. Ind. usw. . . . .  |        |         |        |         |   | 225               |         |        |         |   |  |  |
| Siam . . . . .   |        |         |        |         |   | 239               |         |        |         |   |  |  |
| Argentinien . . . . .  |        |         |        |         |   | 2 002             |         |        |         |   |  |  |
| Bolivien . . . . .   |        |         |        |         |   | 225               |         |        |         |   |  |  |
| Brasilien . . . . .  |        |         |        |         |   | 1 532             |         |        |         |   |  |  |
| Chile . . . . .  |        |         |        |         |   | 934               |         |        |         |   |  |  |
| Columbien . . . . .  |        |         |        |         |   | 255               |         |        |         |   |  |  |
| Mexiko . . . . .   |        |         |        |         |   | 152               |         |        |         |   |  |  |
| Peru . . . . .   |        |         |        |         |   | 294               |         |        |         |   |  |  |
| Uruguay . . . . .  |        |         |        |         |   | 396               |         |        |         |   |  |  |
| Venezuela . . . . .  |        |         |        |         |   | 224               |         |        |         |   |  |  |
| V. St. v. Amer. . . . .  |        |         |        |         |   | 755               |         |        |         |   |  |  |
| Austral. Bund. . . . .   |        |         |        |         |   | 346               |         |        |         |   |  |  |
| Dergleichen: gefärbt, bedruckt, bunt gewebt  |        |         |        |         |   | Einfuhr           |         |        |         |   |  |  |
| Einfuhr  |        |         |        |         |   | 1 734             |         |        |         |   |  |  |
| Frankreich . . . . .   |        |         |        |         |   | 145               |         |        |         |   |  |  |
| Großbritannien . . . . .   |        |         |        |         |   | 1 250             |         |        |         |   |  |  |
| Österr.-Ungarn . . . . .   |        |         |        |         |   | 155               |         |        |         |   |  |  |
| Schweiz . . . . .  |        |         |        |         |   | 111               |         |        |         |   |  |  |
| Ausfuhr <sup>2)</sup>  |        |         |        |         |   | 30 912            |         |        |         |   |  |  |
| Belgien . . . . .  |        |         |        |         |   | 835               |         |        |         |   |  |  |
| Bulgarien . . . . .  |        |         |        |         |   | 290               |         |        |         |   |  |  |
| Dänemark . . . . .   |        |         |        |         |   | 538               |         |        |         |   |  |  |
| Frankreich . . . . .   |        |         |        |         |   | 433               |         |        |         |   |  |  |
| Griechenland . . . . .   |        |         |        |         |   | 124               |         |        |         |   |  |  |
| Großbritannien . . . . .   |        |         |        |         |   | 3 850             |         |        |         |   |  |  |
| Italien . . . . .  |        |         |        |         |   | 437               |         |        |         |   |  |  |
| Niederlande . . . . .  |        |         |        |         |   | 1 434             |         |        |         |   |  |  |
| Norwegen . . . . .   |        |         |        |         |   | 380               |         |        |         |   |  |  |
| Österr.-Ungarn . . . . .   |        |         |        |         |   | 312               |         |        |         |   |  |  |
| Portugal . . . . .   |        |         |        |         |   | 80                |         |        |         |   |  |  |
| Rumänien . . . . .   |        |         |        |         |   | 1 383             |         |        |         |   |  |  |
| Russland . . . . .   |        |         |        |         |   | 104               |         |        |         |   |  |  |
| Schweden . . . . .   |        |         |        |         |   | 299               |         |        |         |   |  |  |
| Schweiz . . . . .  |        |         |        |         |   | 975               |         |        |         |   |  |  |
| Serbien . . . . .  |        |         |        |         |   | 195               |         |        |         |   |  |  |
| Spanien . . . . .  |        |         |        |         |   | 115               |         |        |         |   |  |  |
| Türkei . . . . .   |        |         |        |         |   | 2 672             |         |        |         |   |  |  |
| Egypten . . . . .  |        |         |        |         |   | 568               |         |        |         |   |  |  |
| Br. Ostafrika . . . . .  |        |         |        |         |   | 331               |         |        |         |   |  |  |
| Br. Südafrika . . . . .  |        |         |        |         |   | 1 387             |         |        |         |   |  |  |
| Br. Westafrika . . . . .   |        |         |        |         |   | 257               |         |        |         |   |  |  |
| Kamerun . . . . .  |        |         |        |         |   | 286               |         |        |         |   |  |  |
| Port. Ostafrika . . . . .  |        |         |        |         |   | 348               |         |        |         |   |  |  |
| Port. Westafrika . . . . .   |        |         |        |         |   | 194               |         |        |         |   |  |  |
| Br. Indien usw. . . . .  |        |         |        |         |   | 3 571             |         |        |         |   |  |  |
| China . . . . .  |        |         |        |         |   | 360               |         |        |         |   |  |  |
| Nied. Ind. usw. . . . .  |        |         |        |         |   | 225               |         |        |         |   |  |  |
| Siam . . . . .   |        |         |        |         |   | 239               |         |        |         |   |  |  |
| Argentinien . . . . .  |        |         |        |         |   | 2 002             |         |        |         |   |  |  |
| Bolivien . . . . .   |        |         |        |         |   | 225               |         |        |         |   |  |  |
| Brasilien . . . . .  |        |         |        |         |   | 1 532             |         |        |         |   |  |  |
| Chile . . . . .  |        |         |        |         |   | 934               |         |        |         |   |  |  |
| Columbien . . . . .  |        |         |        |         |   | 255               |         |        |         |   |  |  |
| Mexiko . . . . .   |        |         |        |         |   | 152               |         |        |         |   |  |  |
| Peru . . . . .   |        |         |        |         |   | 294               |         |        |         |   |  |  |
| Uruguay . . . . .  |        |         |        |         |   | 396               |         |        |         |   |  |  |
| Venezuela . . . . .  |        |         |        |         |   | 224               |         |        |         |   |  |  |
| V. St. v. Amer. . . . .  |        |         |        |         |   | 755               |         |        |         |   |  |  |
| Austral. Bund. . . . .   |        |         |        |         |   | 346               |         |        |         |   |  |  |

<sup>1)</sup> Plattfischgewebe aller Art. — <sup>2)</sup> Ohne Plattfischgewebe

## 3. Spezialhandel der wichtigeren Waren

| Warengattung                        | 1913                               |        | 1912    |        | Warengattung  | 1913    |                                    | 1912   |         |
|-------------------------------------|------------------------------------|--------|---------|--------|---|---------|------------------------------------|--------|---------|
|                                     | Länder der Herkunft und Bestimmung | Tonnen | 1 000 M | Tonnen |   | 1 000 M | Länder der Herkunft und Bestimmung | Tonnen | 1 000 M |
| <b>Baumw. Handschuhe, Haarnetze</b> |                                    |        |         |        | <b>Baumw. Wirk- und Netzwaren, a. n. g., geschnitten oder abgepaßt gearbeitet; Glühstrümpfe, nicht ausgeglüht</b> |         |                                    |        |         |
| Einfuhr                             | 5                                  | 93     | 11      | 181    | Einfuhr   | 5       | 24                                 | 7      | 37      |
| Ausfuhr                             | 2 473                              | 40 906 | 2 023   | 31 947 | Ausfuhr <sup>2)</sup>   | 733     | 4 693                              | 586    | 3 808   |
| Belgien . . . . .                   | 60                                 | 1 025  | 39      | 520    | Großbritannien  | 390     | 2 020                              | 313    | 1 756   |
| Frankreich . . . . .                | 32                                 | 695    | 31      | 648    | <b>Baumwollene Spitzenstoffe, Spitzen</b>   |         |                                    |        |         |
| Großbritannien                      | 890                                | 14 906 | 788     | 12 752 | Einfuhr   | 202     | 5 002                              | 263    | 4 776   |
| Italien . . . . .                   | 48                                 | 860    | 33      | 543    | Frankreich . . . . .  | 77      | 2 659                              | 112    | 2 015   |
| Niederlande . . . . .               | 55                                 | 719    | 43      | 533    | Großbritannien  | 98      | 1 760                              | 123    | 2 213   |
| Österr.-Ungarn                      | 61                                 | 1 407  | 42      | 920    | Ausfuhr   | 2 637   | 48 329                             | 2 325  | 48 749  |
| Rußland . . . . .                   | 175                                | 2 694  | 138     | 2 110  | Belgien . . . . .   | 75      | 855                                | 50     | 654     |
| Schweden . . . . .                  | 46                                 | 932    | 33      | 654    | Frankreich . . . . .  | 47      | 3 820                              | 38     | 3 975   |
| Canada . . . . .                    | 48                                 | 835    | 37      | 652    | Großbritannien  | 750     | 12 276                             | 505    | 10 012  |
| V. St. v. Amer.                     | 719                                | 10 704 | 537     | 7 480  | Italien . . . . .   | 67      | 2 144                              | 13     | 536     |
| Austral. Bund.                      | 82                                 | 1 520  | 104     | 1 797  | Österr.-Ungarn  | 49      | 1 778                              | 52     | 2 200   |
| <b>Baumw. Strümpfe, Socken</b>      |                                    |        |         |        | Rußland . . . . .   | 18      | 932                                | 12     | 602     |
| Einfuhr                             | 24                                 | 203    | 18      | 147    | Spanien . . . . .   | 64      | 1 328                              | 45     | 943     |
| Ausfuhr                             | 8 267                              | 76 595 | 8 098   | 67 184 | Argentinien . . . . .   | 85      | 2 002                              | 67     | 1 716   |
| Belgien . . . . .                   | 128                                | 1 171  | 121     | 1 014  | Brasilien . . . . .   | 36      | 972                                | 31     | 944     |
| Dänemark . . . . .                  | 84                                 | 724    | 69      | 579    | Canada . . . . .  | 43      | 919                                | 52     | 1 087   |
| Frankreich . . . . .                | 223                                | 3 594  | 213     | 3 155  | Cuba . . . . .  | 60      | 919                                | 39     | 817     |
| Großbritannien                      | 992                                | 9 191  | 1 001   | 8 270  | Mexiko . . . . .  | 49      | 782                                | 49     | 767     |
| Italien . . . . .                   | 254                                | 3 549  | 149     | 1 770  | V. St. v. Amer.   | 901     | 12 740                             | 1 062  | 19 304  |
| Niederlande . . . . .               | 198                                | 1 266  | 239     | 1 392  | <b>Stickerien auf baumwollenen, wollenen, leinenen und dergleichen Grundstoffen</b>                               |         |                                    |        |         |
| Österr.-Ungarn                      | 175                                | 2 726  | 167     | 2 288  | Einfuhr   | 324     | 6 546                              | 325    | 6 574   |
| Rumänien . . . . .                  | 99                                 | 908    | 134     | 1 000  | Schweiz . . . . .   | 280     | 5 622                              | 280    | 5 606   |
| Rußland . . . . .                   | 295                                | 4 063  | 229     | 2 922  | Ausfuhr   | 1 505   | 33 726                             | 1 868  | 43 292  |
| Schweiz . . . . .                   | 134                                | 1 486  | 80      | 724    | Großbritannien  | 555     | 12 112                             | 808    | 17 798  |
| Türkei . . . . .                    | 405                                | 2 395  | 403     | 2 220  | Österr.-Ungarn  | 50      | 1 719                              | 101    | 3 977   |
| Egypten . . . . .                   | 220                                | 1 512  | 120     | 814    | Rußland . . . . .   | 32      | 1 548                              | 24     | 1 109   |
| Br. Indien usw.                     | 118                                | 789    | 98      | 631    | Schweden . . . . .  | 27      | 808                                | 21     | 611     |
| China . . . . .                     | 301                                | 2 163  | 232     | 1 493  | Schweiz . . . . .   | 47      | 1 233                              | 23     | 542     |
| Argentinien . . . . .               | 792                                | 8 174  | 460     | 4 447  | Spanien . . . . .   | 16      | 567                                | 18     | 640     |
| Brasilien . . . . .                 | 170                                | 2 019  | 204     | 2 200  | Br. Indien usw.   | 192     | 2 417                              | 149    | 1 947   |
| Canada . . . . .                    | 294                                | 2 487  | 303     | 2 395  | Argentinien . . . . .   | 44      | 817                                | 41     | 835     |
| Chile . . . . .                     | 241                                | 1 988  | 289     | 2 062  | Brasilien . . . . .   | 31      | 694                                | 36     | 939     |
| Cuba . . . . .                      | 239                                | 2 388  | 198     | 1 920  | Canada . . . . .  | 24      | 562                                | 39     | 899     |
| Mexiko . . . . .                    | 90                                 | 1 132  | 93      | 1 066  | V. St. v. Amer.   | 180     | 3 887                              | 334    | 7 582   |
| Peru . . . . .                      | 121                                | 833    | 138     | 1 013  | <b>Treibriemen aus Baumwolle, Wolle u. a. Tierhaaren</b>  |         |                                    |        |         |
| Uruguay . . . . .                   | 203                                | 1 608  | 217     | 1 513  | Einfuhr   | 70      | 216                                | 42     | 129     |
| V. St. v. Amer.                     | 1 324                              | 10 655 | 1 744   | 13 204 | Ausfuhr   | 1 615   | 5 015                              | 1 501  | 4 654   |
| Austral. Bund.                      | 420                                | 2 746  | 421     | 2 328  | Rußland . . . . .   | 366     | 1 482                              | 373    | 1 414   |
| <b>Baumw. Unterleider</b>           |                                    |        |         |        | <b>D. Andere pflanzliche Spinnstoffe</b>  |         |                                    |        |         |
| Einfuhr                             | 32                                 | 155    | 30      | 140    | <b>Leinen (Flachs, Flachsweerg) garn</b>  |         |                                    |        |         |
| Ausfuhr                             | 6 746                              | 36 128 | 6 531   | 32 938 | Einfuhr   | 16 309  | 35 158                             | 14 589 | 30 853  |
| Großbritannien                      | 4 021                              | 17 305 | 4 000   | 16 055 | Belgien . . . . .   | 6 484   | 12 526                             | 5 990  | 10 625  |
| Niederlande . . . . .               | 329                                | 1 494  | 285     | 1 230  | Frankreich . . . . .  | 1 295   | 2 380                              | 1 428  | 2 451   |
| Schweiz . . . . .                   | 125                                | 765    | 121     | 691    | Großbritannien  | 1 634   | 6 445                              | 1 649  | 6 153   |
| Türkei . . . . .                    | 163                                | 896    | 193     | 1 133  | Österr.-Ungarn  | 6 760   | 13 568                             | 5 462  | 11 519  |
| Br. Indien usw.                     | 401                                | 2 729  | 301     | 2 084  | Ausfuhr   | 1 191   | 3 391                              | 1 069  | 3 093   |
| Br. Malakka usw.                    | 219                                | 2 285  | 250     | 2 505  | Dänemark . . . . .  | 186     | 547                                | 175    | 523     |
| China . . . . .                     | 112                                | 1 136  | 75      | 684    | Österr.-Ungarn  | 480     | 1 248                              | 343    | 910     |
| Nied. Ind. usw.                     | 145                                | 948    | 109     | 726    | <b>Baumw. Fißnerse</b>  |         |                                    |        |         |
| Argentinien . . . . .               | 126                                | 1 159  | 84      | 758    | Einfuhr   | 546     | 1 309                              | 712    | 1 672   |
| Austral. Bund.                      | 146                                | 614    | 176     | 761    | Großbritannien  | 257     | 617                                | 273    | 642     |
| <b>Baumw. Fißnerse</b>              |                                    |        |         |        | Niederlande . . . . .   | 274     | 658                                | 434    | 1 019   |
| Einfuhr                             | 546                                | 1 309  | 712     | 1 672  | Ausfuhr <sup>1)</sup>   | 865     | 4 907                              | 682    | 3 924   |
| Großbritannien                      | 257                                | 617    | 273     | 642    | Rußland . . . . .   | 512     | 3 058                              | 339    | 2 015   |
| Niederlande . . . . .               | 274                                | 658    | 434     | 1 019  | <b>1) Auch leinene. — 2) Ohne Glühstrümpfe.</b>   |         |                                    |        |         |
| Ausfuhr <sup>1)</sup>               | 865                                | 4 907  | 682     | 3 924  |   |         |                                    |        |         |
| Rußland . . . . .                   | 512                                | 3 058  | 339     | 2 015  |   |         |                                    |        |         |

1) Auch leinene. — 2) Ohne Glühstrümpfe.

## 3. Spezialhandel der wichtigeren Waren

| Warengattung  | 1913                               |        | 1912    |        | Warengattung  | 1913    |                                    | 1912    |         |
|---|------------------------------------|--------|---------|--------|---|---------|------------------------------------|---------|---------|
|   | Länder der Herkunft und Bestimmung | Tonnen | 1 000 M | Tonnen |   | 1 000 M | Länder der Herkunft und Bestimmung | Tonnen  | 1 000 M |
| Bindfaden bis zu 1 mm (Spagat)  |                                    |        |         |        | Dergleichen: in der Masse mehrfarbig  |         |                                    |         |         |
| Einfuhr   | 0                                  | 0      | 0       | 0      | Einfuhr   | 17      | 14                                 | 21      | 18      |
| Ausfuhr <sup>1)</sup>   | 3 181                              | 4 570  | 2 386   | 3 672  | Ausfuhr   | 8 804   | 7 571                              | 9 042   | 7 701   |
| Großbritannien  | 1 464                              | 1 597  | 813     | 927    | Belgien . . . .   | 738     | 643                                | 722     | 588     |
| Garne aus anderen pflanzl. Spinnstoffen (außer Baumwolle)                 |                                    |        |         |        | Dänemark . . . .  | 720     | 629                                | 775     | 681     |
| Einfuhr   | 12 261                             | 9 092  | 11 869  | 7 204  | Frankreich . . . .  | 775     | 707                                | 610     | 541     |
| Italien . . . . .   | 646                                | 1 062  | 604     | 1 043  | Großbritannien  | 503     | 482                                | 579     | 552     |
| Br. Indien usw.   | 8 981                              | 5 386  | 9 096   | 4 285  | Niederlande . . .   | 764     | 647                                | 843     | 721     |
| Ausfuhr   | 2 823                              | 4 101  | 2 881   | 4 069  | Norwegen . . . .  | 636     | 563                                | 575     | 504     |
| Osterr.-Ungarn  | 556                                | 793    | 674     | 841    | Finnland . . . . .  | 605     | 534                                | 693     | 598     |
| Jutegarne   |                                    |        |         |        | Schweden . . . . .  | 750     | 662                                | 733     | 644     |
| Einfuhr   | 4 771                              | 4 066  | 5 034   | 3 674  | Schweiz . . . . .   | 1 692   | 1 283                              | 1 816   | 1 392   |
| Belgien . . . . .   | 2 524                              | 2 121  | 2 555   | 1 785  | V. St. v. Amer.   | 617     | 570                                | 673     | 589     |
| Frankreich . . . .  | 1 074                              | 959    | 1 205   | 931    | F. Watte, Filze, nicht genähte Filzwaren  |         |                                    |         |         |
| Großbritannien  | 648                                | 563    | 777     | 622    | Nicht genähte Filzwaren aus Wolle usw. (außer Hutstumpen, noch nicht in Sutforn gebracht)       |         |                                    |         |         |
| Ausfuhr   | 4 689                              | 3 255  | 3 476   | 2 029  | Einfuhr   | 32      | 127                                | 37      | 149     |
| Osterr.-Ungarn  | 3 248                              | 2 363  | 2 187   | 1 338  | Ausfuhr <sup>2)</sup>   | 1 623   | 7 038                              | 1 556   | 6 630   |
| Dichte Gewebe, ungemustert, aus Flach, Flachswerg, Ramie: roh             |                                    |        |         |        | Großbritannien  | 440     | 1 492                              | 336     | 1 164   |
| Einfuhr   | 201                                | 851    | 184     | 750    | Brasilien . . . . .   | 111     | 543                                | 112     | 541     |
| Großbritannien  | 116                                | 511    | 123     | 518    | H. Kleider, Pugwaren und sonstige genähte Gegenstände aus Gespinnstwaren oder Filzen            |         |                                    |         |         |
| Ausfuhr   | 1 436                              | 4 004  | 1 084   | 2 940  | Frauen-, Mädchenkleider, Blusen, Schürzen, Unterröcke, Mieder, ganz oder teilweise aus Seide    |         |                                    |         |         |
| Dänemark . . . .  | 401                                | 960    | 315     | 794    | Einfuhr   | 33,804  | 2 231                              | 33,369  | 2 007   |
| Dergleichen: gebleicht, gefärbt, bedruckt, bunt gewebt                    |                                    |        |         |        | Frankreich . . . .  | 21,680  | 1 547                              | 21,767  | 1 336   |
| Einfuhr   | 290                                | 3 158  | 317     | 3 613  | Ausfuhr   | 64,513  | 3 662                              | 66,616  | 3 270   |
| Großbritannien  | 213                                | 2 347  | 245     | 2 813  | Pugwaren und sonstige genähte Gegenstände, ganz oder teilweise aus Seide <sup>3)</sup>          |         |                                    |         |         |
| Ausfuhr   | 1 375                              | 7 224  | 1 279   | 6 365  | Einfuhr   | 43,991  | 1 261                              | 45,144  | 1 255   |
| Dänemark . . . .  | 139                                | 673    | 128     | 604    | Frankreich . . . .  | 23,012  | 737                                | 25,307  | 759     |
| Schweiz . . . . .   | 102                                | 604    | 110     | 574    | Ausfuhr   | 240,726 | 6 279                              | 192,760 | 4 483   |
| V. St. v. Amer.   | 601                                | 2 840  | 607     | 2 816  | Niederlande . . .   | 76,514  | 1 416                              | 75,600  | 1 159   |
| Dichte gemusterte Gewebe aus Flach usw., außer Damast                     |                                    |        |         |        | Männer- u. Knabenkleider aus Wolle oder and. Tierhaaren   |         |                                    |         |         |
| Einfuhr   | 4                                  | 19     | 2       | 7      | Einfuhr   | 54      | 760                                | 54      | 756     |
| Ausfuhr   | 932                                | 4 979  | 748     | 3 936  | Ausfuhr   | 751     | 8 547                              | 755     | 7 854   |
| V. St. v. Amer.   | 860                                | 4 532  | 687     | 3 550  | Dänemark . . . .  | 42      | 505                                | 45      | 507     |
| Leinene usw. Spizengstoffe, Spizen  |                                    |        |         |        | Großbritannien  | 57      | 513                                | 53      | 430     |
| Einfuhr   | 21,887                             | 632    | 24,172  | 702    | Niederlande . . .   | 100     | 804                                | 86      | 702     |
| Ausfuhr   | 273,332                            | 3 884  | 163,361 | 2 662  | Schweiz . . . . .   | 291     | 3 126                              | 285     | 3 049   |
| V. St. v. Amer.   | 172,076                            | 2 036  | 98,985  | 1 465  | Frauen- und Mädchenkleider, Blusen, Schürzen, Unterröcke, Mieder aus Wolle oder and. Tierhaaren |         |                                    |         |         |
| E. Buchbinderzeugstoffe, Pausleinwand, Vinoleum und ähnliche Stoffe       |                                    |        |         |        | Einfuhr   | 43      | 733                                | 43      | 736     |
| Buchbinderzeugstoffe; Pausleinwand  |                                    |        |         |        | Ausfuhr   | 2 797   | 41 982                             | 2 545   | 37 353  |
| Einfuhr   | 50                                 | 179    | 38      | 134    | Belgien . . . . .   | 92      | 1 101                              | 111     | 1 632   |
| Ausfuhr   | 1 209                              | 4 004  | 1 085   | 3 524  | Dänemark . . . .  | 41      | 870                                | 42      | 804     |
| Großbritannien  | 266                                | 1 018  | 152     | 480    | Frankreich . . . .  | 50      | 781                                | 66      | 905     |
| Fußbodenbelag aus Vinoleum oder ähnlichen Stoffen: in der Masse einfarbig |                                    |        |         |        | Großbritannien  | 598     | 9 103                              | 509     | 7 765   |
| Einfuhr   | 135                                | 81     | 64      | 40     | Niederlande . . .   | 971     | 13 387                             | 942     | 12 363  |
| Ausfuhr   | 8 892                              | 5 513  | 7 047   | 4 621  | Osterr.-Ungarn  | 35      | 963                                | 20      | 522     |
| Niederlande . . .   | 972                                | 653    | 897     | 610    | Schweden . . . . .  | 26      | 677                                | 35      | 739     |
| V. St. v. Amer.   | 3 603                              | 1 983  | 2 499   | 1 473  | Schweiz . . . . .   | 365     | 5 674                              | 321     | 5 039   |
|   |                                    |        |         |        | Argentinien . . .   | 162     | 1 937                              | 107     | 1 243   |
|   |                                    |        |         |        | Canada . . . . .  | 84      | 1 511                              | 114     | 1 774   |
|   |                                    |        |         |        | Uruguay . . . . .   | 93      | 1 080                              | 46      | 584     |

<sup>1)</sup> Auch andere leinene Bindfaden. — <sup>2)</sup> Außer Filzschuhen. — <sup>3)</sup> Außer Frauen- und Mädchenkleidern, Blusen, Schürzen, Unterröcken, Miedern.

## 3. Spezialhandel der wichtigeren Waren

| Warengattung   | 1913                               |        | 1912    |        | Warengattung  | 1913      |                                    | 1912      |         |
|--|------------------------------------|--------|---------|--------|---|-----------|------------------------------------|-----------|---------|
|  | Länder der Herkunft und Bestimmung | Tonnen | 1 000 M | Tonnen |   | 1 000 M   | Länder der Herkunft und Bestimmung | Tonnen    | 1 000 M |
| <b>Männer- und Knabenkleider aus Baumwolle</b>                                       |                                    |        |         |        | <b>Genähte Gegenstände, Sattler u. Täschnerwaren aus Gespinnstwaren mit Kautschuk</b>                             |           |                                    |           |         |
| Einfuhr  | 12                                 | 87     | 12      | 89     | Einfuhr   | 66        | 714                                | 62        | 645     |
| Ausfuhr  | 460                                | 3 484  | 508     | 3 604  | Ausfuhr   | 802       | 6 728                              | 612       | 4 893   |
| Schweiz . . . .  | 83                                 | 605    | 86      | 641    | Österr.-Ungarn  | 68        | 926                                | 42        | 606     |
| <b>Männer-, Frauen-, Kinderwäsche aus Baumwolle</b>                                  |                                    |        |         |        | Schweiz . . . . .   |           |                                    |           |         |
| Einfuhr  | 57                                 | 568    | 59      | 590    | Einfuhr   | 7         | 552                                | 10        | 651     |
| Ausfuhr  | 908                                | 9 404  | 1 002   | 9 136  | Frankreich . . .  | 6         | 464                                | 8         | 563     |
| Dänemark . . .   | 123                                | 1 183  | 115     | 1 104  | Ausfuhr   | 737       | 12 613                             | 805       | 12 130  |
| Niederlande . .  | 279                                | 2 452  | 443     | 3 196  | Großbritannien  | 232       | 3 973                              | 300       | 4 049   |
| Schweden . . . .   | 34                                 | 578    | 35      | 515    | U. St. v. Amer.   | 283       | 4 867                              | 271       | 4 281   |
| Schweiz . . . . .  | 112                                | 1 167  | 91      | 916    | <b>J. Künstliche Blumen aus Gespinnstwaren, Regen- u. Sonnenschirme, Schuhe aus Gespinnstwaren oder Filzen</b>    |           |                                    |           |         |
| <b>Frauen- und Mädchenkleider aus Baumwolle</b>                                      |                                    |        |         |        | <b>Blumen u. Bestandteile davon (s. B. Stiele u. Stoffschläuche zu diesen)</b>                                    |           |                                    |           |         |
| Einfuhr  | 29                                 | 434    | 29      | 412    | Einfuhr   | 7         | 552                                | 10        | 651     |
| Ausfuhr  | 389                                | 5 372  | 355     | 4 646  | Frankreich . . .  | 6         | 464                                | 8         | 563     |
| Großbritannien   | 71                                 | 821    | 80      | 723    | Ausfuhr   | 737       | 12 613                             | 805       | 12 130  |
| Niederlande . .  | 46                                 | 530    | 46      | 507    | Großbritannien  | 232       | 3 973                              | 300       | 4 049   |
| Brasilien . . . .  | 34                                 | 588    | 23      | 521    | U. St. v. Amer.   | 283       | 4 867                              | 271       | 4 281   |
| <b>Blusen, Schürzen, Unterröcke aus Baumwolle</b>                                    |                                    |        |         |        | <b>Geflochtene Schuhe aus Leinwand, Leisten, Schuhe aus Gespinnstwaren, Filzen mit Sohlen aus anderen Stoffen</b> |           |                                    |           |         |
| Einfuhr  | 31                                 | 344    | 34      | 354    | Einfuhr   | 152       | 533                                | 135       | 472     |
| Ausfuhr  | 825                                | 8 310  | 745     | 7 005  | Ausfuhr <sup>2)</sup>   | 985       | 4 438                              | 872       | 3 573   |
| Dänemark . . . .   | 83                                 | 1 075  | 67      | 991    | Großbritannien  | 237       | 1 065                              | 261       | 1 115   |
| Großbritannien   | 170                                | 769    | 168     | 652    | Schweiz . . . . .   | 257       | 984                                | 223       | 830     |
| Niederlande . . .  | 130                                | 1 249  | 106     | 903    | <b>K. Menschenhaare und Waren daraus, zugerichtete Schmudefedern, Fächer und Hüte</b>                             |           |                                    |           |         |
| Schweiz . . . . .  | 148                                | 1 442  | 136     | 1 238  | <b>Menschenhaare</b>  |           |                                    |           |         |
| Brasilien . . . .  | 37                                 | 579    | 39      | 590    | Einfuhr   | 127       | 5 012                              | 153       | 5 723   |
| <b>Nieder aus Baumwolle</b>  |                                    |        |         |        | Italien . . . . .   |           |                                    |           |         |
| Einfuhr  | 60                                 | 961    | 67      | 950    | Einfuhr   | 12        | 714                                | 15        | 924     |
| Ausfuhr  | 696                                | 4 798  | 647     | 4 310  | Österr.-Ungarn  | 56        | 3 360                              | 59        | 3 564   |
| Großbritannien   | 214                                | 1 257  | 225     | 1 298  | Ausfuhr   | 22        | 960                                | 26        | 1 108   |
| Niederlande . . .  | 152                                | 902    | 160     | 868    | <b>Zugerichtete Hühner- usw. Federn (ohne Strauß- u. Reiherfedern), Vogelbälge u. Teile davon</b>                 |           |                                    |           |         |
| Schweiz . . . . .  | 135                                | 1 151  | 116     | 1 000  | Einfuhr   | 6,527     | 295                                | 7,307     | 110     |
| Brasilien . . . .  | 37                                 | 579    | 39      | 590    | Ausfuhr   | 136,091   | 5 655                              | 132,850   | 5 118   |
| <b>Baumw. Duzwaren und sonst. genähte Gegenstände, a. u. g.)</b>                     |                                    |        |         |        | Großbritannien  |           |                                    |           |         |
| Einfuhr  | 104                                | 1 273  | 91      | 1 116  | Einfuhr   | 40,237    | 1 912                              | 25,474    | 1 206   |
| Ausfuhr  | 1 644                              | 14 673 | 1 296   | 9 729  | U. St. v. Amer.   | 63,210    | 1 970                              | 76,428    | 2 280   |
| Dänemark . . . .   | 64                                 | 871    | 50      | 607    | <b>Männerhüte: aus Haarfilz</b>   |           |                                    |           |         |
| Großbritannien   | 343                                | 2 367  | 215     | 1 315  | Einfuhr   | 1 141 556 | 7 180                              | 1 124 513 | 5 864   |
| Niederlande . . .  | 152                                | 852    | 146     | 759    | Großbritannien  | 341 574   | 1 623                              | 427 144   | 1 922   |
| Rußland . . . . .  | 91                                 | 1 303  | 51      | 594    | Italien . . . . .   | 144 066   | 720                                | 128 816   | 644     |
| Schweiz . . . . .  | 130                                | 1 110  | 69      | 523    | Österr.-Ungarn  | 532 070   | 4 257                              | 395 571   | 2 571   |
| U. St. v. Amer.  | 130                                | 1 475  | 115     | 1 478  | Ausfuhr   | 131 040   | 727                                | 82 802    | 437     |
| <b>Kleider, Wäsche, Duzwaren aus anderen pflanzlichen Spinnstoffen als Baumwolle</b> |                                    |        |         |        | <b>Vergleichen: aus Wollfilz<sup>1)</sup></b>   |           |                                    |           |         |
| Einfuhr  | 28                                 | 312    | 33      | 328    | Einfuhr   | 161 192   | 501                                | 166 995   | 447     |
| Ausfuhr  | 668                                | 5 627  | 724     | 5 308  | Ausfuhr   | 1 948 906 | 3 813                              | 1 539 287 | 2 992   |
| Großbritannien   | 113                                | 783    | 115     | 576    | <b>Stroh Hüte</b>   |           |                                    |           |         |
| U. St. v. Amer.  | 267                                | 2 406  | 338     | 2 451  | Einfuhr   | 531 646   | 1 231                              | 556 323   | 1 450   |
| <b>Gummiwäsche</b>   |                                    |        |         |        | Ausfuhr   |           |                                    |           |         |
| Einfuhr  | 5                                  | 34     | 3       | 22     | Einfuhr   | 1 915 395 | 3 887                              | 1 683 855 | 4 125   |
| Ausfuhr  | 427                                | 3 267  | 423     | 3 265  | Niederlande . .   | 621 557   | 986                                | 478 810   | 1 087   |
| Frankreich . . .   | 69                                 | 575    | 73      | 609    |   |           |                                    |           |         |
| Großbritannien   | 142                                | 961    | 152     | 1 039  |   |           |                                    |           |         |

1) Außer Bett-, Handtücher, Tischzeug. — 2) Schuhe aus Filzen aller Art

## 3. Spezialhandel der wichtigeren Waren

| Warengattung  | 1913  |                   | 1912              |                   | Warengattung   | 1913  |                    | 1912               |                    |
|---|---|-------------------|-------------------|-------------------|--|---|--------------------|--------------------|--------------------|
|   | Länder<br>der Herkunft<br>und<br>Bestimmung | Stück<br>1 000 M. | Stück<br>1 000 M. | Stück<br>1 000 M. |  | Länder<br>der Herkunft<br>und<br>Bestimmung | Tonnen<br>1 000 M. | Tonnen<br>1 000 M. | Tonnen<br>1 000 M. |
| Panamahüte, Hüte aus anderen pflanzlichen Flechtstoffen<br>als Stroh, unaußgerüstet               |   |                   |                   |                   | Leder, halb- oder ganzgar, in Stücken von mehr als 3 kg;<br>Kernstücke: Oberleder für Schuhe, Stiefel, Pantoffel |   |                    |                    |                    |
| Einfuhr   | 3 882 725                                   | 6 111             | 3 485 810         | 7 510             | Einfuhr  | 110   | 617                | 88                 | 485                |
| Frankreich . . .  | 285 797                                     | 543               | 350 634           | 736               | Ausfuhr <sup>2)</sup>  | 10 040                                      | 114 518            | 9 689              | 109 219            |
| Italien . . . . .   | 2 124 985                                   | 1 700             | 1 634 781         | 1 553             | Belgien . . . . .  | 245   | 3 046              | 227                | 2 592              |
| Ecuador . . . . .   | 214 048                                     | 1 284             | 234 416           | 1 524             | Dänemark . . . . .   | 184   | 2 095              | 223                | 2 251              |
| Peru . . . . .  | 53 719                                      | 457               | 89 730            | 808               | Frankreich . . . . .   | 550   | 6 163              | 549                | 6 233              |
| Ausfuhr   | 1 035 887                                   | 1 916             | 1 231 321         | 1 968             | Großbritannien . . . . .   | 1 744                                       | 18 311             | 2 102              | 22 773             |
| Frankreich . . .  | 427 863                                     | 653               | 734 002           | 1 012             | Italien . . . . .  | 708   | 11 190             | 908                | 13 199             |
| Frauen-, Kinderhüte, Kindermützen aller Art, aufgezagt  |   |                   |                   |                   | Niederlande . . . . .  |   |                    |                    |                    |
| Einfuhr   | 100 899                                     | 3 733             | 121 320           | 3 042             | Norwegen . . . . .   | 185   | 1 730              | 158                | 1 589              |
| Frankreich . . . .  | 55 046                                      | 3 028             | 62 382            | 2 183             | Österr.-Ungarn . . . . .   | 1 883                                       | 20 017             | 1 735              | 16 949             |
| Ausfuhr <sup>1)</sup>   | 39 299                                      | 265               | 30 014            | 158               | Portugal . . . . .   | 128   | 1 855              | 142                | 1 920              |
| L. Abfälle von Gespinnstwaren und dergleichen   |   |                   |                   |                   | Rumänien . . . . .   |   |                    |                    |                    |
| Seiden-, Woll-Lumpen; Tuchleisten   |   |                   |                   |                   | Russland . . . . .   |   |                    |                    |                    |
| Einfuhr   | 10 998                                      | 4 399             | 13 342            | 5 337             | Finland . . . . .  | 126   | 1 312              | 114                | 1 109              |
| Belgien . . . . .   | 1 822                                       | 729               | 2 682             | 1 073             | Schweden . . . . .   | 205   | 2 319              | 217                | 2 210              |
| Frankreich . . . .  | 3 520                                       | 1 408             | 4 930             | 1 972             | Schweiz . . . . .  | 921   | 5 605              | 898                | 5 119              |
| Ausfuhr   | 34 107                                      | 21 017            | 28 673            | 16 620            | Spanien . . . . .  | 95  | 1 370              | 103                | 1 550              |
| Belgien . . . . .   | 1 419                                       | 845               | 1 020             | 705               | Türkei . . . . .   | 127   | 1 720              | 78                 | 865                |
| Frankreich . . . .  | 1 431                                       | 1 089             | 748               | 534               | Argentinien . . . . .  | 59  | 1 185              | 46                 | 1 153              |
| Großbritannien . . . . .  | 13 667                                      | 5 826             | 11 385            | 4 636             | Brasilien . . . . .  | 148   | 2 378              | 134                | 3 203              |
| Österr.-Ungarn . . . . .  | 6 299                                       | 3 479             | 7 161             | 3 738             | Mexiko . . . . .   | 32  | 538                | 43                 | 693                |
| Rußland . . . . .   | 6 753                                       | 7 757             | 4 673             | 5 308             | B. St. v. Amer. . . . .  | 77  | 1 015              | 67                 | 944                |
| Papierlumpen, alle zur Papierbereitung dienenden Abfälle  |   |                   |                   |                   | Dergleichen: Sohlleder   |   |                    |                    |                    |
| Einfuhr   | 61 732                                      | 12 964            | 58 208            | 11 642            | Einfuhr  | 1 165                                       | 3 438              | 1 085              | 3 091              |
| Belgien . . . . .   | 11 351                                      | 2 390             | 13 275            | 2 655             | Österr.-Ungarn . . . . .   | 534   | 1 575              | 108                | 309                |
| Frankreich . . . .  | 15 603                                      | 3 277             | 14 045            | 2 809             | Chile . . . . .  | 550   | 1 621              | 932                | 2 655              |
| Großbritannien . . . . .  | 2 780                                       | 584               | 2 938             | 588               | Ausfuhr <sup>2)</sup>  | 6 338                                       | 14 425             | 7 441              | 15 995             |
| Niederlande . . . .   | 10 380                                      | 2 180             | 8 916             | 1 783             | Dänemark . . . . .   | 257   | 822                | 260                | 1 342              |
| Rußland . . . . .   | 9 490                                       | 1 993             | 8 186             | 1 637             | Frankreich . . . . .   | 432   | 1 189              | 438                | 1 312              |
| Schweiz . . . . .   | 4 095                                       | 800               | 3 806             | 761               | Großbritannien . . . . .   | 2 327                                       | 3 537              | 3 459              | 4 345              |
| B. St. v. Amer. . . . .   | 4 769                                       | 1 002             | 4 184             | 837               | Niederlande . . . . .  | 883   | 1 998              | 1 031              | 2 634              |
| Ausfuhr   | 82 655                                      | 16 106            | 86 626            | 16 922            | Norwegen . . . . .   | 204   | 539                | 272                | 625                |
| Großbritannien . . . . .  | 4 632                                       | 1 230             | 4 988             | 1 418             | Österr.-Ungarn . . . . .   | 472   | 1 551              | 211                | 644                |
| Italien . . . . .   | 1 426                                       | 664               | 1 193             | 517               | Schweiz . . . . .  | 1 118                                       | 3 241              | 1 211              | 3 895              |
| Niederlande . . . .   | 4 567                                       | 767               | 4 506             | 809               | Dergleichen: Treibriemenleder  |   |                    |                    |                    |
| Österr.-Ungarn . . . . .  | 11 772                                      | 2 064             | 11 368            | 1 871             | Einfuhr  | 1 057                                       | 4 756              | 800                | 3 521              |
| Rußland . . . . .   | 8 502                                       | 1 560             | 9 359             | 1 374             | Belgien . . . . .  | 470   | 2 115              | 370                | 1 628              |
| Schweiz . . . . .   | 2 443                                       | 599               | 2 552             | 595               | Großbritannien . . . . .   | 453   | 2 038              | 355                | 1 561              |
| B. St. v. Amer. . . . .   | 40 803                                      | 7 351             | 45 914            | 8 999             | Ausfuhr <sup>2)</sup>  | 313   | 1 356              | 199                | 779                |
| 6. Leder und Lederwaren, Kürschnerwaren   |   |                   |                   |                   | Dergleichen: Geschirr, Möbel, Portefeuille, Sattler-,<br>Buchbinder- usw. Leder; Schweinsleder <sup>3)</sup>     |   |                    |                    |                    |
| A. Leder  |   |                   |                   |                   | Einfuhr  |   |                    |                    |                    |
| Enthaarte halb- oder ganzgare, nicht weiter-zugerichtete<br>Schaf-, Lamm-, Ziegen- und Ziegenfell |   |                   |                   |                   | 194  |   |                    |                    |                    |
| Einfuhr   | 4 571                                       | 33 600            | 4 273             | 31 012            | Ausfuhr <sup>2)</sup>  | 1 388                                       | 10 998             | 1 631              | 11 211             |
| Frankreich . . . .  | 1 023                                       | 8 069             | 942               | 7 338             | Frankreich . . . . .   | 146   | 1 398              | 152                | 1 321              |
| Großbritannien . . . . .  | 2 104                                       | 15 532            | 1 777             | 12 912            | Italien . . . . .  | 162   | 1 220              | 242                | 1 552              |
| B. Indien usw. . . . .  | 1 281                                       | 9 140             | 1 400             | 9 926             | Österr.-Ungarn . . . . .   | 326   | 2 322              | 453                | 2 679              |
| Ausfuhr   | 121   | 473               | 117               | 470               | Rußland . . . . .  | 163   | 1 743              | 169                | 1 696              |
|   |   |                   |                   |                   | Schweiz . . . . .  |   |                    |                    |                    |
|   |   |                   |                   |                   | 186  |   |                    |                    |                    |
|   |   |                   |                   |                   | 1 141  |   |                    |                    |                    |
|   |   |                   |                   |                   | Leder, halb- oder ganzgar, in Stücken von 3 kg und<br>darunter   |   |                    |                    |                    |
|   |   |                   |                   |                   | Einfuhr <sup>4)</sup>  |   |                    |                    |                    |
|   |   |                   |                   |                   | 294  |   |                    |                    |                    |
|   |   |                   |                   |                   | 4 312  |   |                    |                    |                    |
|   |   |                   |                   |                   | 312  |   |                    |                    |                    |
|   |   |                   |                   |                   | 4 360  |   |                    |                    |                    |
|   |   |                   |                   |                   | Frankreich . . . . .   |   |                    |                    |                    |
|   |   |                   |                   |                   | 35   |   |                    |                    |                    |
|   |   |                   |                   |                   | 636  |   |                    |                    |                    |
|   |   |                   |                   |                   | 33   |   |                    |                    |                    |
|   |   |                   |                   |                   | 564  |   |                    |                    |                    |
|   |   |                   |                   |                   | Großbritannien . . . . .   |   |                    |                    |                    |
|   |   |                   |                   |                   | 96   |   |                    |                    |                    |
|   |   |                   |                   |                   | 1 459  |   |                    |                    |                    |
|   |   |                   |                   |                   | 114  |   |                    |                    |                    |
|   |   |                   |                   |                   | 1 765  |   |                    |                    |                    |
|   |   |                   |                   |                   | B. St. v. Amer. . . . .  |   |                    |                    |                    |
|   |   |                   |                   |                   | 70   |   |                    |                    |                    |
|   |   |                   |                   |                   | 960  |   |                    |                    |                    |
|   |   |                   |                   |                   | 63   |   |                    |                    |                    |
|   |   |                   |                   |                   | 790  |   |                    |                    |                    |

<sup>1)</sup> Auch Frauenhüte aus Seide, Spitzen, Stickerien usw. — <sup>2)</sup> Auch bis 3 kg. — <sup>3)</sup> Schweinsleder von jedem Stückgewichte. — <sup>4)</sup> Ausfuhr unter Leder in Stücken von mehr als 3 kg.

## 3. Spezialhandel der wichtigeren Waren

| Waren-gattung   | 1913                               |        | 1912    |        | Waren-gattung   | 1913    |                                    | 1912   |         |
|---|------------------------------------|--------|---------|--------|---|---------|------------------------------------|--------|---------|
|   | Länder der Herkunft und Bestimmung | Tonnen | 1 000 M | Tonnen |   | 1 000 M | Länder der Herkunft und Bestimmung | Tonnen | 1 000 M |
| <b>Glacéhandschuhleder</b>  |                                    |        |         |        | <b>Hsterr.-Ungarn</b>   |         |                                    |        |         |
| Einfuhr   | 18                                 | 334    | 19      | 363    | Rußland . . . .   | 801     | 11 752                             | 628    | 8 946   |
| Ausfuhr   | 707                                | 12 159 | 746     | 12 438 | Schweiz . . . .   | 73      | 1 225                              | 64     | 1 070   |
| Belgien . . . .   | 24                                 | 950    | 31      | 1 100  | Austral. Bund   | 42      | 745                                | 47     | 871     |
| Großbritannien  | 64                                 | 953    | 71      | 1 079  | <b>B. Lederwaren</b>  |         |                                    |        |         |
| Österr.-Ungarn  | 118                                | 2 011  | 117     | 2 132  | <b>Schuhe aus Leder, außer mit Holzsohlen: das Paar</b>                                     |         |                                    |        |         |
| Rußland . . . .   | 46                                 | 780    | 37      | 666    | <b>über 1 200 g</b>   |         |                                    |        |         |
| V. St. v. Amer.   | 390                                | 6 370  | 439     | 6 533  | Einfuhr <sup>1)</sup>   | 27      | 161                                | 26     | 145     |
| <b>Ziegen-, Stielleder, zugerichtet (ohne Handschuh-, lackiertes Leder)</b> |                                    |        |         |        | Ausfuhr <sup>1)</sup>   | 2 913   | 28 593                             | 2 272  | 21 141  |
| Einfuhr   | 289                                | 6 034  | 356     | 7 232  | Dänemark . . .  | 234     | 2 281                              | 211    | 1 996   |
| Frankreich . . .  | 58                                 | 1 249  | 97      | 2 039  | Frankreich . . .  | 188     | 1 704                              | 141    | 1 306   |
| V. St. v. Amer.   | 187                                | 4 027  | 200     | 4 209  | Italien . . . . .   | 58      | 784                                | 40     | 527     |
| Ausfuhr   | 1 777                              | 30 712 | 1 499   | 25 100 | Österr.-Ungarn  | 1 039   | 10 636                             | 664    | 6 423   |
| Belgien . . . . .   | 109                                | 1 457  | 92      | 1 206  | Rußland . . . . .   | 110     | 1 582                              | 61     | 905     |
| Dänemark . . . .  | 50                                 | 908    | 48      | 940    | Finnland . . . .  | 75      | 854                                | 77     | 874     |
| Frankreich . . . .  | 84                                 | 1 534  | 59      | 1 021  | Schweiz . . . . .   | 606     | 5 247                              | 642    | 5 245   |
| Großbritannien  | 321                                | 4 744  | 222     | 3 426  | Österr.-Ungarn  | 78      | 614                                | 64     | 514     |
| Italien . . . . .   | 153                                | 2 577  | 138     | 2 319  | <b>Vergleichen: über 600 bis 1 200 g; Schuhoberteile aus Leder mit elastischen Einfügen</b> |         |                                    |        |         |
| Niederlande . .   | 117                                | 1 467  | 81      | 1 945  | Einfuhr   | 386     | 5 017                              | 361    | 4 337   |
| Österr.-Ungarn  | 137                                | 2 845  | 135     | 2 562  | Großbritannien  | 56      | 724                                | 65     | 779     |
| Rumänien . . . .  | 50                                 | 655    | 73      | 836    | Österr.-Ungarn  | 98      | 1 275                              | 102    | 1 226   |
| Rußland . . . . .   | 317                                | 6 436  | 272     | 5 198  | V. St. v. Amer.   | 178     | 2 315                              | 145    | 1 745   |
| Schweden . . . .  | 105                                | 1 870  | 67      | 1 050  | <b>Vergleichen: das Paar bis 600 g</b>  |         |                                    |        |         |
| Schweiz . . . . .   | 43                                 | 757    | 40      | 691    | Einfuhr   | 335     | 5 424                              | 304    | 4 709   |
| Brasilien . . . .   | 69                                 | 1 665  | 60      | 1 410  | Österr.-Ungarn  | 90      | 1 450                              | 107    | 1 654   |
| <b>Schaf-, Lammleder, zugerichtet (ohne Handschuh-, lackiertes Leder)</b>   |                                    |        |         |        | Schweiz . . . . .   | 104     | 1 678                              | 87     | 1 341   |
| Einfuhr   | 1 361                              | 16 405 | 1 307   | 14 704 | V. St. v. Amer.   | 80      | 1 293                              | 52     | 804     |
| Belgien . . . . .   | 87                                 | 997    | 81      | 895    | <b>Dreibriemen, Freibriemenbahnen aus Leder</b>   |         |                                    |        |         |
| Frankreich . . . .  | 951                                | 11 408 | 896     | 9 852  | Einfuhr   | 112     | 785                                | 108    | 732     |
| Großbritannien  | 232                                | 3 010  | 262     | 3 270  | Ausfuhr   | 926     | 7 034                              | 903    | 6 339   |
| Ausfuhr   | 897                                | 9 807  | 772     | 8 358  | Österr.-Ungarn  | 68      | 588                                | 78     | 646     |
| Großbritannien  | 112                                | 1 049  | 73      | 696    | Rußland . . . . .   | 400     | 3 123                              | 378    | 2 634   |
| Italien . . . . .   | 42                                 | 518    | 60      | 668    | <b>Sattler- und Täschnerwaren</b>   |         |                                    |        |         |
| Österr.-Ungarn  | 210                                | 2 296  | 265     | 2 651  | Einfuhr   | 868     | 3 846                              | 918    | 4 043   |
| Rußland . . . . .   | 200                                | 2 074  | 104     | 1 257  | Belgien . . . . .   | 176     | 811                                | 189    | 864     |
| Brasilien . . . .   | 84                                 | 1 184  | 56      | 731    | Frankreich . . . .  | 140     | 681                                | 145    | 711     |
| <b>Kalbleder, lackiert</b>  |                                    |        |         |        | Großbritannien  | 145     | 656                                | 141    | 633     |
| Einfuhr   | 10                                 | 168    | 13      | 208    | Italien . . . . .   | 192     | 769                                | 215    | 860     |
| Ausfuhr   | 779                                | 13 618 | 973     | 15 298 | Ausfuhr   | 6 647   | 54 104                             | 6 439  | 47 185  |
| Frankreich . . . .  | 36                                 | 635    | 48      | 860    | Belgien . . . . .   | 272     | 2 036                              | 205    | 1 448   |
| Großbritannien  | 105                                | 1 583  | 167     | 2 416  | Dänemark . . . .  | 180     | 1 493                              | 134    | 1 129   |
| Italien . . . . .   | 85                                 | 1 705  | 88      | 1 563  | Frankreich . . . .  | 189     | 2 004                              | 142    | 1 479   |
| Österr.-Ungarn  | 71                                 | 697    | 109     | 1 748  | Großbritannien  | 2 077   | 18 088                             | 1 784  | 13 922  |
| Rußland . . . . .   | 102                                | 2 184  | 123     | 2 133  | Italien . . . . .   | 170     | 1 309                              | 189    | 1 210   |
| Türkei . . . . .  | 64                                 | 980    | 53      | 646    | Niederlande . . .   | 462     | 2 884                              | 450    | 2 445   |
| Brasilien . . . . .   | 71                                 | 1 586  | 67      | 1 263  | Österr.-Ungarn  | 423     | 3 921                              | 348    | 3 113   |
| V. St. v. Amer.   | 61                                 | 1 120  | 37      | 622    | Rumänien . . . .  | 67      | 670                                | 59     | 546     |
| <b>Rind-, Schaf-, Ziegen- usw. Leder, lackiert</b>                          |                                    |        |         |        | Rußland . . . . .   | 162     | 1 740                              | 134    | 1 212   |
| Einfuhr   | 71                                 | 988    | 108     | 1 463  | Schweden . . . .  | 142     | 1 317                              | 139    | 1 201   |
| Großbritannien  | 25                                 | 354    | 47      | 628    | Schweiz . . . . .   | 419     | 3 766                              | 440    | 2 971   |
| V. St. v. Amer.   | 26                                 | 368    | 40      | 535    | Türkei . . . . .  | 85      | 522                                | 367    | 2 135   |
| Ausfuhr   | 2 049                              | 30 141 | 1 783   | 25 332 | Argentinien . . .   | 255     | 2 000                              | 235    | 1 829   |
| Belgien . . . . .   | 46                                 | 709    | 51      | 757    | Brasilien . . . . .   | 133     | 1 196                              | 157    | 1 092   |
| Frankreich . . . .  | 236                                | 3 536  | 236     | 3 672  | Chile . . . . .   | 85      | 791                                | 454    | 3 433   |
| Großbritannien  | 246                                | 3 511  | 222     | 3 506  | V. St. v. Amer.   | 82      | 1 054                              | 82     | 871     |
| Italien . . . . .   | 79                                 | 1 181  | 68      | 827    | Austral. Bund   | 148     | 1 434                              | 167    | 1 441   |

1) Lederschuhe aller Art (außer solchen mit Holzsohlen)



## 3. Spezialhandel der wichtigeren Waren

| Warengattung   | 1913                               |         | 1912    |         | Warengattung  | 1913    |                                    | 1912   |         |
|--|------------------------------------|---------|---------|---------|---|---------|------------------------------------|--------|---------|
|  | Länder der Herkunft und Bestimmung | Tonnen  | 1 000 M | Tonnen  |   | 1 000 M | Länder der Herkunft und Bestimmung | Tonnen | 1 000 M |
| <b>Glacéhandschuhe</b>   |                                    |         |         |         | <b>Vergleichen: für andere Fahrzeugräder (Fahrräder usw.)</b> |         |                                    |        |         |
| <b>Einfuhr</b>   | 73                                 | 3 853   | 75      | 3 619   | <b>Einfuhr</b>  | 9       | 76                                 | 9      | 81      |
| Frankreich . . .   | 9                                  | 846     | 8       | 779     | Ausfuhr   | 489     | 4 639                              | 514    | 4 776   |
| Großbritannien   | 9                                  | 546     | 9       | 522     | Dänemark . . .  | 55      | 598                                | 66     | 617     |
| Osterr.-Ungarn   | 47                                 | 2 106   | 51      | 2 028   | Großbritannien  | 93      | 768                                | 94     | 865     |
| <b>Ausfuhr</b>   | 428                                | 19 785  | 372     | 17 318  | Italien . . . . .   | 60      | 657                                | 51     | 578     |
| Großbritannien   | 84                                 | 4 320   | 75      | 3 945   | Niederlande . .   | 99      | 898                                | 80     | 717     |
| V. St. v. Amer.  | 329                                | 14 738  | 285     | 2 856   | <b>Andere Kautschukschläuche</b>                              |         |                                    |        |         |
| <b>C. Kürschnerwaren</b>   |                                    |         |         |         | <b>Einfuhr</b>  | 34      | 136                                | 40     | 179     |
| <b>Felle zu Pelzwerk, halb-, ganzgar, gefärbt</b>  |                                    |         |         |         | Ausfuhr   | 1 930   | 8 644                              | 1 856  | 8 274   |
| <b>Einfuhr</b>   | 2 144                              | 65 956  | 2 367   | 71 682  | Frankreich . . .  | 126     | 694                                | 91     | 594     |
| Belgien . . . . .  | 185                                | 3 939   | 175     | 3 973   | Großbritannien  | 203     | 861                                | 172    | 720     |
| Frankreich . . .   | 544                                | 25 966  | 514     | 28 206  | Italien . . . . .   | 159     | 720                                | 194    | 834     |
| Großbritannien   | 271                                | 9 364   | 295     | 8 820   | Niederlande . .   | 134     | 570                                | 127    | 547     |
| Osterr.-Ungarn   | 167                                | 7 583   | 191     | 7 533   | Osterr.-Ungarn  | 185     | 811                                | 188    | 793     |
| Rußland . . . . .  | 671                                | 11 869  | 980     | 18 914  | Schweiz . . . . .   | 129     | 543                                | 143    | 594     |
| Schweiz . . . . .  | 15                                 | 843     | 8       | 525     | Argentinien . .   | 183     | 844                                | 160    | 703     |
| China . . . . .  | 117                                | 1 242   | 92      | 960     | <b>Treibriemen aus Gespinnstwaren mit Kautschuk</b>           |         |                                    |        |         |
| V. St. v. Amer.  | 65                                 | 2 748   | 45      | 874     | <b>Einfuhr</b>  | 95      | 379                                | 69     | 293     |
| <b>Ausfuhr</b>   | 3 223                              | 183 240 | 3 097   | 162 810 | Ausfuhr   | 749     | 3 087                              | 867    | 3 697   |
| Belgien . . . . .  | 149                                | 10 424  | 139     | 8 667   | Großbritannien  | 306     | 1 221                              | 383    | 1 600   |
| Dänemark . . . .   | 50                                 | 1 711   | 45      | 1 792   | <b>Kautschukreifen für Fahrzeugräder</b>                      |         |                                    |        |         |
| Frankreich . . . .   | 869                                | 68 912  | 751     | 59 727  | <b>Einfuhr</b>  | 54      | 272                                | 75     | 421     |
| Großbritannien   | 436                                | 25 974  | 509     | 25 198  | Ausfuhr   | 971     | 6 458                              | 1 590  | 12 319  |
| Italien . . . . .  | 160                                | 6 668   | 121     | 5 329   | Großbritannien  | 277     | 1 397                              | 643    | 4 294   |
| Niederlande . . .  | 16                                 | 752     | 19      | 756     | Italien . . . . .   | 125     | 951                                | 130    | 1 041   |
| Osterr.-Ungarn   | 488                                | 26 018  | 521     | 24 504  | Osterr.-Ungarn  | 103     | 759                                | 110    | 947     |
| Rumänien . . . .   | 36                                 | 2 286   | 61      | 2 776   | Schweiz . . . . .   | 105     | 610                                | 153    | 1 119   |
| Rußland . . . . .  | 418                                | 20 634  | 348     | 17 482  | Argentinien . .   | 75      | 683                                | 90     | 867     |
| Schweden . . . .   | 46                                 | 1 793   | 43      | 1 631   | <b>Kraftfahrzeuglaufdecken</b>                                |         |                                    |        |         |
| Schweiz . . . . .  | 53                                 | 4 433   | 25      | 1 675   | <b>Einfuhr</b>  | 764     | 6 494                              | 544    | 5 172   |
| Canada . . . . .   | 37                                 | 1 532   | 54      | 1 968   | Italien . . . . .   | 156     | 1 326                              | 278    | 2 636   |
| V. St. v. Amer.  | 365                                | 9 661   | 364     | 9 074   | Rußland . . . . .   | 242     | 2 055                              | 107    | 1 020   |
| <b>Pelzwerk, überzogen oder gefüttert</b>  |                                    |         |         |         | V. St. v. Amer.   | 197     | 1 678                              | 2      | 22      |
| <b>Einfuhr</b>   | 49                                 | 4 398   | 55      | 4 722   | <b>Ausfuhr</b> <sup>1)</sup>                                  | 3 477   | 34 509                             | 3 127  | 30 887  |
| Frankreich . . . .   | 11                                 | 1 075   | 13      | 1 339   | Dänemark . . . .  | 74      | 789                                | 52     | 564     |
| Osterr.-Ungarn   | 27                                 | 2 183   | 31      | 2 471   | Frankreich . . . .  | 677     | 6 592                              | 874    | 8 415   |
| <b>Ausfuhr</b>   | 158                                | 7 395   | 165     | 8 311   | Großbritannien  | 577     | 5 214                              | 594    | 5 279   |
| Frankreich . . . .   | 16                                 | 1 337   | 23      | 2 220   | Italien . . . . .   | 242     | 2 692                              | 144    | 1 571   |
| Großbritannien   | 50                                 | 1 706   | 67      | 2 847   | Niederlande . . .   | 109     | 996                                | 113    | 859     |
| Osterr.-Ungarn   | 13                                 | 772     | 8       | 624     | Osterr.-Ungarn  | 123     | 1 344                              | 98     | 1 088   |
| <b>7. Kautschukwaren</b>   |                                    |         |         |         | Rußland . . . . .   | 186     | 1 960                              | 77     | 906     |
| <b>A. Waren aus weichem Kautschuk</b>  |                                    |         |         |         | Schweiz . . . . .   | 145     | 1 464                              | 93     | 987     |
| <b>Weichkautschukteilig; gewalzte Platten daraus; Abschnitte, unbearbeitet; Platten mit Draht; Guttaperchapapier</b> |                                    |         |         |         | Spanien . . . . .   | 92      | 917                                | 63     | 611     |
| <b>Einfuhr</b>   | 1 637                              | 6 219   | 1 891   | 7 566   | Nied. Ind. usw.   | 52      | 520                                | 59     | 589     |
| Großbritannien   | 1 178                              | 4 477   | 1 516   | 6 066   | Argentinien . . .   | 248     | 2 481                              | 195    | 1 955   |
| <b>Ausfuhr</b>   | 1 013                              | 3 855   | 876     | 3 444   | Brasilien . . . .   | 111     | 1 067                              | 80     | 768     |
| Frankreich . . . .   | 438                                | 1 913   | 433     | 1 954   | Austral. Bund.  | 261     | 2 583                              | 243    | 2 417   |
| <b>Kautschukschläuche: für Personen- und Lastkraftfahrzeugräder</b>  |                                    |         |         |         | <b>Fahrradlaufdecken</b>                                      |         |                                    |        |         |
| <b>Einfuhr</b>   | 112                                | 1 012   | 104     | 1 040   | <b>Einfuhr</b>  | 22      | 99                                 | 7      | 41      |
| Frankreich . . . .   | 78                                 | 697     | 77      | 772     | Ausfuhr   | 1 528   | 8 123                              | 1 141  | 6 452   |
| <b>Ausfuhr</b>   | 357                                | 3 881   | 355     | 3 746   | Dänemark . . . .  | 267     | 1 230                              | 212    | 982     |
| Großbritannien   | 73                                 | 731     | 73      | 691     | Großbritannien  | 237     | 1 215                              | 144    | 922     |
|  |                                    |         |         |         | Niederlande . . .   | 340     | 1 616                              | 260    | 1 316   |

1) Auch aus Leder od. i. Verb. m. unedlen Metallen.

## 3. Spezialhandel der wichtigeren Waren

| Warengattung  | 1913  |        | 1912     |        | Warengattung  | 1913     |   | 1912   |          |
|---|---|--------|----------|--------|---|----------|---|--------|----------|
|   | Länder<br>der Herkunft<br>und<br>Bestimmung | Tonnen | 1 000 M. | Tonnen |   | 1 000 M. | Länder<br>der Herkunft<br>und<br>Bestimmung | Tonnen | 1 000 M. |
| Fußbodendecken; Kautschukplatten mit Gespinnstwaren;<br>eiserne Walzen mit Kautschuk usw. |   |        |          |        | 9. Besen, Bürsten, Pinsel und Siebwaren   |          |   |        |          |
| Einfuhr   | 304   | 1 645  | 311      | 1 816  | Grobe Besen (außer Reiffig-), Bürsten, Pinsel<br>mit lackiertem, poliertem Solze, Rohr oder Eisen;<br>feine Saarbüschel, Teppichkehrer usw.                     |          |   |        |          |
| Großbritannien  | 145   | 745    | 150      | 832    | Einfuhr   | 111      | 446   | 113    | 451      |
| Ausfuhr   | 4 956                                       | 29 027 | 3 585    | 20 070 | Ausfuhr <sup>2)</sup>   | 888      | 3 794                                       | 841    | 3 266    |
| Belgien . . . . .   | 137   | 614    | 136      | 595    | Großbritannien  | 362      | 1 415                                       | 341    | 1 252    |
| Frankreich . . . . .  | 197   | 1 816  | 133      | 1 094  | Besen, Bürsten, Pinsel mit anderen Stoffen  |          |   |        |          |
| Großbritannien  | 1 780                                       | 9 106  | 1 109    | 5 893  | Einfuhr   | 26       | 130   | 8      | 160      |
| Italien . . . . .   | 343   | 2 299  | 296      | 1 919  | Ausfuhr <sup>3)</sup>   | 969      | 6 592                                       | 962    | 6 373    |
| Niederlande . . . . .   | 175   | 892    | 146      | 718    | Großbritannien  | 298      | 1 807                                       | 276    | 1 579    |
| Osterr.-Ungarn  | 359   | 2 549  | 266      | 1 466  | Osterr.-Ungarn  | 61       | 516   | 68     | 527      |
| Rußland . . . . .   | 186   | 1 655  | 101      | 959    | 10. Waren aus tierischen oder pflanzlichen<br>Schmiz- oder Formerkstoffen   |          |   |        |          |
| Schweiz . . . . .   | 319   | 1 925  | 205      | 1 197  | A. Waren aus tierischen Schmizstoffen   |          |   |        |          |
| Argentinien . . . . .   | 112   | 770    | 95       | 675    | Echte Perlen, gefaßt od. ungefaßt   |          |   |        |          |
| Brasilien . . . . .   | 180   | 1 136  | 90       | 554    | Einfuhr   | 0,312    | 1 056                                       | 0,246  | 5 535    |
| Austral. Bund.  | 116   | 759    | 104      | 654    | Frankreich . . . . .  | 0,108    | 468   | 0,068  | 1 530    |
| Gespinnstwaren mit Kautschukfäden;<br>Kautschukwaren mit Gespinnten                       |   |        |          |        | Italien . . . . .   | 0,010    | 58  | 0,002  | 45       |
| Einfuhr   | 249   | 2 003  | 298      | 2 579  | Br. Indien usw.   | 0,138    | 138   | 0,124  | 2 790    |
| Frankreich . . . . .  | 62  | 502    | 77       | 667    | Ausfuhr   | 0,061    | 585   | 0,088  | 1 445    |
| Großbritannien  | 80  | 638    | 111      | 958    | B. Holzwaren  |          |   |        |          |
| Ausfuhr   | 1 087                                       | 8 449  | 911      | 7 351  | Fässer (auch gehobeltes Faßholz) und andere Wöttcherwaren,<br>bearbeitet; roh und bearbeitet mit Metallreifen   |          |   |        |          |
| Großbritannien  | 142   | 861    | 98       | 665    | Einfuhr   | 282      | 127   | 542    | 244      |
| Italien . . . . .   | 75  | 572    | 79       | 709    | Ausfuhr   | 12 012   | 3 450                                       | 11 711 | 3 897    |
| Osterr.-Ungarn  | 92  | 861    | 60       | 626    | Argentinien . . . . .   | 2 053    | 512   | 1 166  | 664      |
| Schweiz . . . . .   | 77  | 773    | 79       | 779    | Bearbeitete Möbel, teile, nicht gepolstert, unfurniert, aus<br>hartem Holze; Bugholzmöbel   |          |   |        |          |
| V. St. v. Amer.   | 78  | 764    | 68       | 695    | Einfuhr   | 1 954    | 2 027                                       | 2 268  | 2 336    |
| B. Hartkautschuk u. -waren  |   |        |          |        | Osterr.-Ungarn  | 1 724    | 1 744                                       | 2 022  | 2 037    |
| Hartkautschukwaren (außer Platten, Stangen,<br>Rohrpressungen, Röhren)                    |   |        |          |        | Ausfuhr   | 4 566    | 5 904                                       | 4 333  | 5 917    |
| Einfuhr   | 70  | 557    | 54       | 461    | Niederlande . . . . .   | 1 222    | 885   | 1 005  | 718      |
| Ausfuhr <sup>1)</sup>   | 970   | 9 471  | 1 026    | 9 382  | Osterr.-Ungarn  | 488      | 873   | 609    | 1 087    |
| Frankreich . . . . .  | 176   | 1 822  | 183      | 1 896  | Rußland . . . . .   | 200      | 544   | 239    | 600      |
| Großbritannien  | 269   | 2 340  | 315      | 2 376  | Schweiz . . . . .   | 574      | 862   | 607    | 950      |
| Osterr.-Ungarn  | 60  | 668    | 60       | 631    | Grobe, rohe Holzrauschachteln, Werkzeugteile aus Hickory-,<br>Eichenholz, Nadelholzformen, Holzschuhe, Fenster-<br>rahmen, Türen, Treppen, geleimte Holzleisten |          |   |        |          |
| Rußland . . . . .   | 87  | 847    | 46       | 564    | Einfuhr <sup>4)</sup>   | 12 299   | 4 940                                       | 15 723 | 6 129    |
| V. St. v. Amer.   | 54  | 524    | 68       | 614    | Belgien . . . . .   | 1 303    | 715   | 1 292  | 707      |
| 8. Geflechte und Flechtwaren aus pflanzlichen<br>Stoffen (außer Gespinnstfasern)          |   |        |          |        | Schweden . . . . .  | 8 457    | 2 060                                       | 11 920 | 4 172    |
| Strohgeflechte (Strohbänder usw.), bandartige Strohgeflechte                              |   |        |          |        | V. St. v. Amer.   | 1 430    | 714   | 1 362  | 679      |
| Einfuhr   | 1 755                                       | 3 601  | 2 490    | 7 236  | Ausfuhr   | 1 605    | 920   | 2 419  | 1 402    |
| Italien . . . . .   | 33  | 263    | 64       | 966    | Andere als grobe Korbflechter-, Flechtwaren (lackiert usw.)   |          |   |        |          |
| China . . . . .   | 1 384                                       | 2 284  | 1 856    | 4 362  | Einfuhr   | 166      | 265   | 155    | 248      |
| Japan . . . . .   | 273   | 873    | 413      | 1 364  | Ausfuhr   | 1 826    | 4 545                                       | 1 657  | 3 964    |
| Ausfuhr   | 386   | 1 584  | 420      | 1 477  | Großbritannien  | 425      | 904   | 433    | 904      |
| Osterr.-Ungarn  | 257   | 1 006  | 265      | 886    | V. St. v. Amer.   | 633      | 1 368                                       | 601    | 1 252    |

<sup>1)</sup> Außer chirurgischen Instrumenten. — <sup>2)</sup> Ohne Pinsel, aber einschl. Besen u. Bürsten mit and. Stoffen. —

<sup>3)</sup> Nur Pinsel aller Art. — <sup>4)</sup> Auch i. V. mit anderen Stoffen, darunter Fensterrahmen, Türen usw., 1913: 8 643 t 3 025 (1 000) M., 1912: 12 113 t 4 240 (1 000) M.

## 3. Spezialhandel der wichtigeren Waren

| Warengattung   | 1913                               |        | 1912     |        | Warengattung  | 1913     |                                    | 1912   |          |
|--|------------------------------------|--------|----------|--------|---|----------|------------------------------------|--------|----------|
|  | Länder der Herkunft und Bestimmung | Tonnen | 1 000 M. | Tonnen |   | 1 000 M. | Länder der Herkunft und Bestimmung | Tonnen | 1 000 M. |
| Kisten und andere grobe rohe Holzwaren   |                                    |        |          |        | D. Waren aus anderen pflanzlichen Schnitzstoffen als Holz und Kork oder aus a. n. g. Formerstoffen  |          |                                    |        |          |
| Einfuhr  | 8 822                              | 2 646  | 8 569    | 2 571  |   |          |                                    |        |          |
| Österr.-Ungarn   | 2 007                              | 602    | 2 058    | 618    |   |          |                                    |        |          |
| Rußland . . . .  | 4 402                              | 1 321  | 3 236    | 971    |   |          |                                    |        |          |
| Ausfuhr  | 13 037                             | 7 936  | 10 062   | 6 892  |   |          |                                    |        |          |
| Großbritannien   | 2 943                              | 1 652  | 2 070    | 1 149  |   |          |                                    |        |          |
| Italien . . . . .  | 704                                | 614    | 630      | 664    |   |          |                                    |        |          |
| Österr.-Ungarn   | 1 209                              | 907    | 1 071    | 845    |   |          |                                    |        |          |
| Schweiz . . . . .  | 1 510                              | 712    | 1 079    | 628    |   |          |                                    |        |          |
| Grobe, bearbeitete Holzwaren (Holzschuhe, Türen, Treppen usw.)                 |                                    |        |          |        |   |          |                                    |        |          |
| Einfuhr  | 1 342                              | 1 055  | 1 238    | 973    | Einfuhr   | 610      | 2 744                              | 528    | 2 374    |
| Ausfuhr  | 12 558                             | 13 158 | 10 240   | 11 753 | Frankreich . . .  | 113      | 508                                | 124    | 557      |
| Frankreich . . . .   | 357                                | 474    | 404      | 321    | Großbritannien  | 190      | 855                                | 151    | 681      |
| Großbritannien   | 4 619                              | 3 193  | 2 065    | 1 992  | Ausfuhr   | 2 855    | 11 487                             | 2 635  | 10 629   |
| Niederlande . . .  | 807                                | 967    | 683      | 795    | Frankreich . . .  | 313      | 1 227                              | 265    | 1 152    |
| Österr.-Ungarn   | 1 144                              | 1 533  | 942      | 1 252  | Großbritannien  | 399      | 1 350                              | 313    | 1 206    |
| Rußland . . . . .  | 507                                | 764    | 418      | 660    | Italien . . . . .   | 217      | 863                                | 304    | 1 178    |
| Schweiz . . . . .  | 571                                | 778    | 642      | 851    | Österr.-Ungarn  | 993      | 4 177                              | 899    | 3 629    |
| Argentinien . . .  | 627                                | 637    | 524      | 603    | Rußland . . . . .   | 713      | 2 934                              | 532    | 2 138    |
| Grobe Holzwaren mit anderen Stoffen (ohne Möbel)                               |                                    |        |          |        | Films aus Zellhorn oder ähnlichen Formerstoffen   |          |                                    |        |          |
| Einfuhr  | 276                                | 551    | 300      | 599    | Einfuhr   | 250      | 18 735                             | 239    | 17 925   |
| Ausfuhr  | 2 303                              | 4 540  | 3 175    | 5 747  | Dänemark . . . .  | 7        | 495                                | 8      | 600      |
| Österr.-Ungarn   | 291                                | 593    | 407      | 790    | Frankreich . . . .  | 91       | 6 795                              | 57     | 4 253    |
| Feine Holzwaren: Möbel und Möbelteile  |                                    |        |          |        | Großbritannien  |          |                                    |        |          |
| Einfuhr  | 1 071                              | 3 094  | 1 075    | 3 120  | Italien . . . . .   | 128      | 9 623                              | 152    | 11 408   |
| Frankreich . . . .   | 183                                | 537    | 220      | 644    | Ausfuhr   | 280      | 14 933                             | 147    | 7 532    |
| Österr.-Ungarn   | 195                                | 555    | 178      | 508    | Dänemark . . . .  | 5        | 601                                | 3      | 339      |
| Ausfuhr  | 834                                | 3 512  | 534      | 2 154  | Frankreich . . . .  | 86       | 4 331                              | 44     | 2 211    |
| Österr.-Ungarn   | 143                                | 597    | 117      | 523    | Großbritannien  | 21       | 1 491                              | 16     | 807      |
| Rußland . . . . .  | 205                                | 1 046  | 60       | 311    | Italien . . . . .   | 64       | 3 077                              | 36     | 1 717    |
| Vergleichen: andere (ohne Leisten); Druckplatten, geschnitten usw.; Holzmosaik |                                    |        |          |        | Österr.-Ungarn  |          |                                    |        |          |
| Einfuhr  | 348                                | 1 081  | 350      | 1 087  | Rußland . . . . .   | 23       | 1 644                              | 12     | 797      |
| Ausfuhr  | 2 105                              | 8 515  | 1 183    | 4 956  | Rußland . . . . .   | 23       | 927                                | 8      | 248      |
| Frankreich . . . .   | 118                                | 580    | 55       | 252    | B. St. v. Amer.   | 24       | 1 249                              | 10     | 471      |
| Großbritannien   | 206                                | 705    | 93       | 286    | Kämme, Knöpfe u. a. Waren ganz od. teilw. aus Zellhorn usw.   |          |                                    |        |          |
| Niederlande . . .  | 182                                | 615    | 113      | 294    | Einfuhr   | 86       | 687                                | 59     | 470      |
| Österr.-Ungarn   | 264                                | 1 231  | 146      | 704    | Ausfuhr <sup>1)</sup>   | 2 767    | 21 303                             | 1 815  | 13 779   |
| Rußland . . . . .  | 238                                | 952    | 155      | 586    | Frankreich . . . .  | 166      | 1 595                              | 104    | 944      |
| Schweiz . . . . .  | 168                                | 558    | 78       | 281    | Großbritannien  | 657      | 4 691                              | 383    | 2 448    |
| B. Indien usw.   | 18                                 | 87     | 37       | 187    | Italien . . . . .   | 106      | 895                                | 80     | 660      |
| Gold- und andere feine Holzleisten (außer gefesthten)                          |                                    |        |          |        | Niederlande . . .   |          |                                    |        |          |
| Einfuhr  | 20                                 | 40     | 16       | 32     | Österr.-Ungarn  | 203      | 2 071                              | 93     | 842      |
| Ausfuhr  | 7 844                              | 6 378  | 7 515    | 6 414  | Rußland . . . . .   | 285      | 1 939                              | 124    | 991      |
| Großbritannien   | 4 511                              | 2 877  | 3 856    | 2 665  | Schweden . . . .  | 84       | 685                                | 67     | 559      |
| C. Korkwaren   |                                    |        |          |        | Schweiz . . . . .   |          |                                    |        |          |
| Korkstopfen  |                                    |        |          |        | Argentinien . . .   |          |                                    |        |          |
| Einfuhr  | 1 271                              | 4 519  | 1 384    | 4 915  | B. St. v. Amer.   | 261      | 2 075                              | 158    | 1 635    |
| Portugal . . . . .   | 203                                | 608    | 246      | 739    | Eisenrohr (Nichtstoffs, Peddig); edleres Rohr (z. B. Bambusrohr), bearbeitet; Passivaerzstoffs, roh |          |                                    |        |          |
| Spanien . . . . .  | 877                                | 3 288  | 958      | 3 594  | Einfuhr   | 526      | 316                                | 688    | 374      |
| Ausfuhr  | 503                                | 1 279  | 501      | 1 259  | Ausfuhr   | 5 929    | 7 817                              | 5 382  | 7 274    |
| Österr.-Ungarn   | 322                                | 633    | 308      | 554    | Großbritannien  | 432      | 741                                | 396    | 745      |
|  |                                    |        |          |        | Österr.-Ungarn  |          |                                    |        |          |
|  |                                    |        |          |        | B. St. v. Amer.   |          |                                    |        |          |
|  |                                    |        |          |        | Stein-, Arela- usw. Nußknöpfe   |          |                                    |        |          |
|  |                                    |        |          |        | Einfuhr   |          |                                    |        |          |
|  |                                    |        |          |        | Italien . . . . .   |          |                                    |        |          |
|  |                                    |        |          |        | Ausfuhr   |          |                                    |        |          |
|  |                                    |        |          |        | Großbritannien  |          |                                    |        |          |

1) Ohne Rosenkränze und Trockenplatten

## 3. Spezialhandel der wichtigeren Waren

| Warengattung   | 1913  |        | 1912    |        | Warengattung   | 1913    |   | 1912   |         |
|--|---|--------|---------|--------|--|---------|---|--------|---------|
|  | Länder<br>der Herkunft<br>und<br>Bestimmung | Tonnen | 1 000 M | Tonnen |  | 1 000 M | Länder<br>der Herkunft<br>und<br>Bestimmung | Tonnen | 1 000 M |
| <b>Kohlenröste (Brennröste für elektrische Bogenlampen)</b>    |   |        |         |        | <b>Druckpapier, ungefärbt oder in der Masse gefärbt</b>  |         |   |        |         |
| Einfuhr  | 177   | 177    | 195     | 195    | Einfuhr  | 1 032   | 330   | 990    | 347     |
| Ausfuhr  | 7 048                                       | 9 823  | 6 739   | 9 028  | Ausfuhr  | 68 749  | 19 642                                      | 55 227 | 15 869  |
| Belgien . . . . .  | 555   | 857    | 599     | 677    | Großbritannien   | 16 072  | 4 215                                       | 9 440  | 2 812   |
| Frankreich . . . . .   | 388   | 800    | 440     | 885    | Niederlande . . . . .  | 8 631   | 2 330                                       | 9 187  | 2 306   |
| Großbritannien   | 1 740                                       | 1 743  | 1 646   | 1 638  | Schweiz . . . . .  | 1 400   | 658   | 1 943  | 801     |
| Italien . . . . .  | 610   | 669    | 578     | 651    | Argentinien . . . . .  | 15 626  | 4 286                                       | 13 094 | 3 485   |
| Osterr.-Ungarn   | 428   | 670    | 516     | 763    | Brasilien . . . . .  | 7 714   | 2 085                                       | 6 420  | 1 661   |
| Argentinien . . . . .  | 437   | 586    | 440     | 545    | Chile . . . . .  | 2 117   | 547   | 2 061  | 507     |
| V. St. v. Amer.  | 1 312                                       | 1 776  | 1 082   | 1 389  | <b>Kartonpapier, ohne Zeichenkartonpapier</b>  |         |   |        |         |
| <b>11. Papier, Pappe und Fasern daraus</b>                     |   |        |         |        | Einfuhr  | 61      | 37  | 69     | 45      |
| <b>Cellulose (Zellstoff), Stroh, Esparto- und anderer</b>      |   |        |         |        | Ausfuhr  | 13 906  | 8 503                                       | 12 728 | 7 656   |
| <b>Faserstoff</b>  |   |        |         |        | Belgien . . . . .  | 1 097   | 653   | 960    | 541     |
| Einfuhr  | 51 320                                      | 9 039  | 48 700  | 8 486  | Frankreich . . . . .   | 1 723   | 1 251                                       | 1 629  | 1 130   |
| Osterr.-Ungarn   | 12 730                                      | 2 419  | 7 195   | 1 367  | Großbritannien   | 3 356   | 1 692                                       | 3 070  | 1 598   |
| Finnland . . . . .   | 7 185                                       | 1 222  | 7 218   | 1 227  | Niederlande . . . . .  | 1 705   | 863   | 1 315  | 729     |
| Schweden . . . . .   | 26 033                                      | 4 426  | 27 599  | 4 692  | <b>Pergamentpapier</b>   |         |   |        |         |
| Ausfuhr  | 179 463                                     | 35 236 | 175 762 | 32 335 | Einfuhr  | 612     | 380   | 790    | 490     |
| Belgien . . . . .  | 10 232                                      | 1 862  | 10 016  | 1 778  | Ausfuhr  | 5 167   | 3 187                                       | 4 132  | 2 538   |
| Frankreich . . . . .   | 41 014                                      | 8 565  | 39 875  | 7 853  | Großbritannien   | 2 479   | 1 442                                       | 1 896  | 1 074   |
| Großbritannien   | 36 298                                      | 5 766  | 32 611  | 5 231  | <b>Schreib-, Brief-, Büttel-, Notenpapier</b>  |         |   |        |         |
| Italien . . . . .  | 23 601                                      | 4 802  | 21 041  | 3 926  | Einfuhr  | 496     | 452   | 460    | 424     |
| Niederlande . . . . .  | 9 503                                       | 1 938  | 6 936   | 1 258  | Ausfuhr  | 18 064  | 12 091                                      | 16 179 | 11 339  |
| Osterr.-Ungarn   | 2 402                                       | 569    | 3 569   | 727    | Belgien . . . . .  | 1 639   | 1 018                                       | 1 399  | 904     |
| Rußland . . . . .  | 1 835                                       | 614    | 1 498   | 500    | Großbritannien   | 1 389   | 890   | 1 231  | 797     |
| Schweiz . . . . .  | 5 636                                       | 1 226  | 3 961   | 851    | Niederlande . . . . .  | 2 757   | 1 403                                       | 1 891  | 1 147   |
| Spanien . . . . .  | 7 126                                       | 1 512  | 6 977   | 1 347  | Schweiz . . . . .  | 1 351   | 977   | 1 271  | 922     |
| Argentinien . . . . .  | 3 009                                       | 728    | 3 922   | 833    | Argentinien . . . . .  | 1 307   | 885   | 1 024  | 769     |
| V. St. v. Amer.  | 35 247                                      | 6 794  | 43 234  | 7 539  | Brasilien . . . . .  | 2 306   | 1 227                                       | 1 977  | 1 121   |
| <b>Vulkanfaser</b>   |   |        |         |        | <b>Seidenpapier, bis 30 g auf 1 qm schwer</b>  |         |   |        |         |
| Einfuhr  | 1 549                                       | 3 099  | 1 013   | 2 025  | Einfuhr  | 1 732   | 1 386                                       | 1 765  | 1 412   |
| V. St. v. Amer.  | 1 239                                       | 2 478  | 924     | 1 848  | Osterr.-Ungarn   | 1 108   | 886   | 1 120  | 896     |
| Ausfuhr  | 90  | 201    | 93      | 176    | Ausfuhr  | 4 504   | 3 602                                       | 4 427  | 3 354   |
| <b>Pappen aus Holzstoff, Stroh, Schrenz u. a. grobe Pappen</b> |   |        |         |        | Großbritannien   | 1 263   | 923   | 1 440  | 945     |
| <b>(außer Dachpappen)</b>                                      |   |        |         |        | <b>Photographisches Rohpapier, nicht barytiert, Filz-,<br/>Tapeten- und anderes Papier</b>   |         |   |        |         |
| Einfuhr  | 13 494                                      | 1 957  | 16 554  | 2 400  | Einfuhr  | 516     | 413   | 281    | 224     |
| Finnland . . . . .   | 6 320                                       | 916    | 5 430   | 788    | Ausfuhr  | 11 612  | 6 966                                       | 10 261 | 6 328   |
| Ausfuhr  | 29 291                                      | 5 943  | 22 244  | 4 667  | Belgien . . . . .  | 2 319   | 2 025                                       | 2 378  | 1 960   |
| Großbritannien   | 9 954                                       | 1 929  | 6 595   | 1 306  | Großbritannien   | 1 486   | 876   | 1 245  | 694     |
| <b>Dachpapier aller Art</b>                                    |   |        |         |        | V. St. v. Amer.  | 5 832   | 2 834                                       | 3 874  | 2 072   |
| Einfuhr  | 6 898                                       | 1 976  | 6 098   | 1 773  | <b>Vuntpapier, Chromopapier, Kunstdruckpapier; lackiertes<br/>Papier; Papier überstrichen, überzogen, mit Metalldruck,<br/>Gold- oder Silberdruck versehen</b> |         |   |        |         |
| Schweden . . . . .   | 3 495                                       | 1 030  | 2 975   | 869    | Einfuhr  | 125     | 150   | 127    | 152     |
| Ausfuhr <sup>1)</sup>  | 84 863                                      | 26 426 | 77 767  | 25 488 | Ausfuhr  | 23 998  | 18 790                                      | 18 756 | 15 543  |
| Belgien . . . . .  | 9 517                                       | 2 676  | 9 146   | 2 452  | Belgien . . . . .  | 1 367   | 904   | 882    | 642     |
| Frankreich . . . . .   | 1 874                                       | 886    | 1 727   | 875    | Großbritannien   | 6 296   | 4 807                                       | 4 559  | 3 762   |
| Großbritannien   | 32 478                                      | 10 253 | 30 468  | 9 858  | Niederlande . . . . .  | 979     | 641   | 729    | 512     |
| Italien . . . . .  | 1 473                                       | 592    | 1 825   | 769    | Osterr.-Ungarn   | 1 454   | 1 461                                       | 1 418  | 1 498   |
| Niederlande . . . . .  | 6 622                                       | 2 051  | 5 088   | 1 711  | Schweiz . . . . .  | 1 030   | 863   | 872    | 737     |
| Osterr.-Ungarn   | 2 038                                       | 84     | 2 954   | 1 190  | Japan . . . . .  | 2 534   | 1 319                                       | 2 085  | 1 108   |
| Schweiz . . . . .  | 3 005                                       | 1 085  | 3 257   | 1 202  | Argentinien . . . . .  | 3 174   | 1 837                                       | 2 420  | 1 373   |
| Br. Indien usw.  | 3 057                                       | 629    | 3 139   | 721    | V. St. v. Amer.  | 1 736   | 2 613                                       | 1 405  | 2 348   |
| Japan . . . . .  | 1 829                                       | 652    | 1 887   | 716    | Austr. Bund . . . . .  | 1 054   | 611   | 841    | 511     |
| Cuba . . . . .   | 4 755                                       | 977    | 2 649   | 618    |  |         |   |        |         |
| V. St. v. Amer.  | 4 390                                       | 1 644  | 3 864   | 1 560  |  |         |   |        |         |

1) Auch gelbes Strohpapier.

## 3. Spezialhandel der wichtigeren Waren.

| Warengattung   | 1913                               |        | 1912    |        | Warengattung   | 1913    |                                    | 1912   |         |        |
|--|------------------------------------|--------|---------|--------|--|---------|------------------------------------|--------|---------|--------|
|  | Länder der Herkunft und Bestimmung | Tonnen | 1 000 M | Tonnen |  | 1 000 M | Länder der Herkunft und Bestimmung | Tonnen | 1 000 M | Tonnen |
| <b>Postkarten mit Bildruck, ein- oder mehrfarbig</b>   |                                    |        |         |        | <b>Papierwaren aus bedrucktem, ausgestanztem usw. Papier oder damit überzogen, v. B. m. a. Stoffen oder nur m. Holz oder Eisen</b> |         |                                    |        |         |        |
| Einfuhr  | 199                                | 697    | 148     | 518    | Einfuhr  | 192     | 288                                | 209    | 313     |        |
| Ausfuhr  | 3 795                              | 15 490 | 3 487   | 13 874 | Ausfuhr  | 5 372   | 8 420                              | 4 296  | 6 494   |        |
| Großbritannien   | 700                                | 2 306  | 691     | 2 353  | Großbritannien   | 818     | 1 345                              | 809    | 1 323   |        |
| Italien . . . . .  | 145                                | 661    | 132     | 643    | Österr.-Ungarn   | 385     | 832                                | 282    | 608     |        |
| Österr.-Ungarn   | 668                                | 3 296  | 512     | 2 700  | V. St. v. Amer.  | 1 333   | 1 726                              | 873    | 1 285   |        |
| Rußland . . . . .  | 329                                | 1 651  | 214     | 1 089  | <b>Schreibhefte, Preisverzeichnisse und andere n. b. g. Waren</b>  |         |                                    |        |         |        |
| Schweiz . . . . .  | 191                                | 1 013  | 170     | 886    | Einfuhr  | 761     | 761                                | 696    | 696     |        |
| V. St. v. Amer.  | 625                                | 1 835  | 719     | 2 134  | Ausfuhr  | 7 415   | 7 973                              | 6 647  | 7 778   |        |
| <b>Befuchs- und ähnliche Karten, Bilderpapier, nicht gummiertes Etikettenpapier; fertige Etiketten</b> |                                    |        |         |        | Großbritannien   | 935     | 920                                | 765    | 880     |        |
| Einfuhr  | 634                                | 1 902  | 563     | 1 689  | Niederlande . .  | 1 195   | 755                                | 898    | 700     |        |
| Ausfuhr  | 5 876                              | 17 003 | 4 616   | 13 412 | Österr.-Ungarn   | 549     | 1 024                              | 459    | 893     |        |
| Belgien . . . . .  | 237                                | 861    | 200     | 684    | Schweiz . . . . .  | 579     | 633                                | 567    | 664     |        |
| Großbritannien   | 1 531                              | 3 595  | 990     | 2 549  | <b>12. Bücher, Bilder, Gemälde</b>   |         |                                    |        |         |        |
| Niederlande . .  | 430                                | 1 170  | 390     | 825    | <b>Bücher, auch Gebetbücher</b>  |         |                                    |        |         |        |
| Österr.-Ungarn   | 632                                | 1 833  | 542     | 1 389  | Einfuhr  | 5 563   | 22 250                             | 5 515  | 22 059  |        |
| Rußland . . . . .  | 233                                | 1 020  | 143     | 625    | Frankreich . . .   | 565     | 2 261                              | 573    | 2 293   |        |
| Schweiz . . . . .  | 414                                | 981    | 344     | 723    | Großbritannien   | 952     | 3 806                              | 963    | 3 852   |        |
| V. St. v. Amer.  | 736                                | 2 455  | 617     | 2 223  | Niederlande . .  | 665     | 2 660                              | 703    | 2 812   |        |
| <b>Papier und Pappe, ausgestanzt, verziert</b>   |                                    |        |         |        | Österr.-Ungarn   | 1 889   | 7 556                              | 1 870  | 7 482   |        |
| Einfuhr  | 205                                | 462    | 203     | 457    | Rußland . . . . .  | 203     | 810                                | 190    | 761     |        |
| Ausfuhr  | 2 691                              | 6 844  | 1 724   | 4 252  | Schweiz . . . . .  | 647     | 2 590                              | 629    | 2 518   |        |
| Großbritannien   | 538                                | 1 310  | 371     | 877    | V. St. v. Amer.  | 166     | 662                                | 170    | 681     |        |
| V. St. v. Amer.  | 401                                | 1 253  | 261     | 755    | Ausfuhr  | 14 903  | 60 418                             | 13 189 | 53 119  |        |
| <b>Tapeten, Tapetenborten aus Papier</b>   |                                    |        |         |        | Belgien . . . . .  | 283     | 1 226                              | 184    | 793     |        |
| Einfuhr  | 414                                | 530    | 402     | 539    | Dänemark . . .   | 173     | 896                                | 178    | 821     |        |
| Ausfuhr  | 11 972                             | 9 161  | 12 653  | 9 484  | Frankreich . . .   | 689     | 2 988                              | 551    | 2 510   |        |
| Belgien . . . . .  | 1 172                              | 854    | 1 386   | 999    | Großbritannien   | 386     | 1 995                              | 289    | 1 522   |        |
| Frankreich . . .   | 709                                | 791    | 758     | 832    | Italien . . . . .  | 202     | 1 075                              | 206    | 1 205   |        |
| Großbritannien   | 2 205                              | 1 489  | 2 020   | 1 449  | Niederlande . .  | 629     | 3 171                              | 571    | 2 729   |        |
| Niederlande . .  | 2 624                              | 1 458  | 2 906   | 1 501  | Österr.-Ungarn   | 7 177   | 25 818                             | 5 907  | 21 377  |        |
| Schweiz . . . . .  | 720                                | 731    | 884     | 851    | Rußland . . . . .  | 1 132   | 5 343                              | 1 154  | 5 207   |        |
| V. St. v. Amer.  | 1 267                              | 1 103  | 1 131   | 1 067  | Schweden . . . .   | 227     | 1 247                              | 206    | 1 099   |        |
| <b>Lichtempfindliches (gebrauchsfertiges) photographisches Papier; Lichtpauspapier</b>                 |                                    |        |         |        | Schweiz . . . . .  | 1 958   | 7 505                              | 1 906  | 7 237   |        |
| Einfuhr  | 72                                 | 573    | 96      | 958    | Japan . . . . .  | 141     | 908                                | 128    | 837     |        |
| Ausfuhr  | 1 541                              | 5 573  | 1 270   | 4 662  | V. St. v. Amer.  | 923     | 3 884                              | 1 078  | 4 182   |        |
| Großbritannien   | 314                                | 890    | 286     | 794    | <b>Papier, beschriebenes, bedrucktes, ohne das in den 11. Abschn. gehörige</b>   |         |                                    |        |         |        |
| Österr.-Ungarn   | 207                                | 858    | 155     | 648    | Einfuhr  | 633     | 1 266                              | 502    | 1 005   |        |
| Rußland . . . . .  | 211                                | 1 101  | 175     | 946    | Ausfuhr  | 3 692   | 6 496                              | 3 509  | 5 929   |        |
| <b>Gelatine, Paus-, Blau-, Fliegen- usw. Papier</b>  |                                    |        |         |        | Frankreich . . .   | 719     | 799                                | 595    | 812     |        |
| Einfuhr  | 300                                | 599    | 240     | 479    | Österr.-Ungarn   | 1 642   | 2 795                              | 1 843  | 2 711   |        |
| Ausfuhr  | 1 956                              | 3 730  | 1 619   | 3 221  | Schweiz . . . . .  | 656     | 1 238                              | 628    | 1 151   |        |
| Großbritannien   | 398                                | 800    | 282     | 564    | <b>Musiknoten</b>  |         |                                    |        |         |        |
| <b>Briefumschläge aus Papier</b>   |                                    |        |         |        | Einfuhr  | 231     | 925                                | 212    | 849     |        |
| Einfuhr  | 48                                 | 48     | 49      | 49     | Ausfuhr  | 1 902   | 6 776                              | 1 733  | 6 185   |        |
| Ausfuhr  | 4 680                              | 4 565  | 3 986   | 3 873  | Frankreich . . .   | 236     | 635                                | 223    | 662     |        |
| Niederlande . .  | 1 049                              | 926    | 932     | 754    | Großbritannien   | 265     | 759                                | 267    | 738     |        |
| <b>Papierwäsche</b>  |                                    |        |         |        | Österr.-Ungarn   | 548     | 2 171                              | 432    | 1 694   |        |
| Einfuhr  | 2                                  | 5      | 0       | 1      | Schweiz . . . . .  | 152     | 760                                | 129    | 635     |        |
| Ausfuhr  | 1 181                              | 3 007  | 1 227   | 3 205  |  |         |                                    |        |         |        |
| Niederlande . .  | 257                                | 582    | 256     | 586    |  |         |                                    |        |         |        |
| Rußland . . . . .  | 615                                | 1 710  | 560     | 1 576  |  |         |                                    |        |         |        |

## 3. Spezialhandel der wichtigeren Waren

| Warengattung   | 1913                               |        | 1912    |        | Warengattung   | 1913    |                                    | 1912    |         |
|--|------------------------------------|--------|---------|--------|--|---------|------------------------------------|---------|---------|
|  | Länder der Herkunft und Bestimmung | Tonnen | 1 000 M | Tonnen |  | 1 000 M | Länder der Herkunft und Bestimmung | Tonnen  | 1 000 M |
| <b>Farbendruckbilder in Buch-, Stein- oder Metalldruck; auf Papier gedruckte Bilder mit religiösen Darstellungen</b> |                                    |        |         |        | <b>Künstliche Polier-, Schleif-, Wegsteine aus Schmirgel, Korund, Karborund, Feuerstein, Quarz</b>                                       |         |                                    |         |         |
| Einfuhr  | 180                                | 586    | 190     | 666    | Einfuhr  | 434     | 477                                | 390     | 429     |
| Ausfuhr  | 2 844                              | 9 434  | 4 000   | 12 007 | Ausfuhr  | 2 185   | 3 872                              | 2 069   | 3 387   |
| Großbritannien   | 614                                | 1 565  | 1 093   | 2 458  | Osterr.-Ungarn   | 403     | 693                                | 350     | 619     |
| Osterr.-Ungarn   | 263                                | 1 418  | 291     | 1 371  | Rußland . . . . .  | 345     | 699                                | 311     | 559     |
| Rußland . . . . .  | 231                                | 866    | 191     | 801    | <b>14. Tonwaren</b>  |         |                                    |         |         |
| V. St. v. Amer.  | 715                                | 2 205  | 1 139   | 3 293  | <b>Feuerfeste Steine: rechteckig, unter 5 kg das Stück</b>   |         |                                    |         |         |
| <b>Gemälde</b>   |                                    |        |         |        | <b>Einfuhr</b>   |         |                                    |         |         |
| Einfuhr  | 591                                | 17 715 | 600     | 18 009 | Einfuhr  | 29 471  | 1 238                              | 30 122  | 1 054   |
| Belgien . . . . .  | 45                                 | 1 350  | 48      | 1 425  | Ausfuhr  | 170 000 | 7 718                              | 146 876 | 6 458   |
| Frankreich . . . . .   | 84                                 | 2 511  | 92      | 2 772  | Belgien . . . . .  | 15 789  | 661                                | 17 714  | 721     |
| Großbritannien   | 38                                 | 1 128  | 35      | 1 059  | Frankreich . . . . .   | 31 277  | 1 312                              | 30 654  | 1 336   |
| Italien . . . . .  | 34                                 | 1 026  | 29      | 882    | Italien . . . . .  | 18 336  | 726                                | 16 217  | 659     |
| Niederlande . . . . .  | 39                                 | 1 164  | 46      | 1 386  | Rußland . . . . .  | 49 118  | 2 297                              | 39 315  | 1 688   |
| Osterr.-Ungarn   | 273                                | 8 178  | 261     | 7 815  | <b>Vergleichen: rechteckig, von 5 kg an; andere</b>  |         |                                    |         |         |
| Schweiz . . . . .  | 37                                 | 1 122  | 43      | 1 296  | Einfuhr  | 11 487  | 517                                | 11 675  | 467     |
| Ausfuhr  | 281                                | 13 890 | 323     | 12 305 | Ausfuhr  | 132 059 | 7 268                              | 103 637 | 5 225   |
| Belgien . . . . .  | 17                                 | 527    | 11      | 498    | Belgien . . . . .  | 22 369  | 1 177                              | 20 447  | 862     |
| Frankreich . . . . .   | 26                                 | 2 513  | 22      | 1 586  | Frankreich . . . . .   | 29 570  | 1 336                              | 25 858  | 1 238   |
| Großbritannien   | 30                                 | 1 435  | 43      | 962    | Rußland . . . . .  | 33 893  | 2 017                              | 25 832  | 1 317   |
| Niederlande . . . . .  | 19                                 | 536    | 21      | 610    | <b>Bodenplatten aus Ton oder gefrittetem Tonzeug, 3 cm oder weniger dicke Pflasterplatten aus Ton oder gemeinem Steinzeug, einfarbig</b> |         |                                    |         |         |
| Osterr.-Ungarn   | 85                                 | 3 668  | 91      | 3 755  | Einfuhr  | 32      | 3                                  | 43      | 3       |
| Rußland . . . . .  | 22                                 | 707    | 32      | 832    | Ausfuhr  | 32 894  | 3 764                              | 26 919  | 2 758   |
| Schweiz . . . . .  | 19                                 | 1 192  | 23      | 863    | Rußland . . . . .  | 11 314  | 1 551                              | 7 675   | 881     |
| V. St. v. Amer.  | 18                                 | 1 891  | 40      | 2 253  | Schweiz . . . . .  | 5 584   | 522                                | 6 048   | 540     |
| <b>13. Waren aus Steinen oder anderen mineralischen Stoffen (außer Tonwaren) sowie aus fossilen Stoffen</b>          |                                    |        |         |        | <b>Wandbekleidungsplatten aus Ton, gefrittetem Tonzeug oder Steingut</b>   |         |                                    |         |         |
| <b>Edelsteine, bearbeitet; Schneide-, Schreibdiamanten; Gemmen, Rameen; Waren mit Edelsteinen</b>                    |                                    |        |         |        | <b>Einfuhr</b>   |         |                                    |         |         |
| Einfuhr  | 3,462                              | 11 180 | 4,033   | 12 176 | Einfuhr  | 151     | 45                                 | 156     | 47      |
| Belgien . . . . .  | 0,268                              | 1 340  | 0,349   | 1 745  | Ausfuhr  | 14 580  | 4 093                              | 14 039  | 4 361   |
| Frankreich . . . . .   | 0,954                              | 3 339  | 1,050   | 2 100  | Osterr.-Ungarn   | 1 612   | 531                                | 2 623   | 897     |
| Großbritannien   | 0,461                              | 1 844  | 0,603   | 3 015  | Rußland . . . . .  | 2,265   | 639                                | 1 899   | 608     |
| Niederlande . . . . .  | 0,148                              | 2 860  | 0,166   | 3 320  | Schweiz . . . . .  | 1 844   | 529                                | 2 041   | 575     |
| Ceylon . . . . .   | 0,029                              | 725    | 0,047   | 940    | Argentinien . . . . .  | 1 930   | 536                                | 2 391   | 798     |
| Ausfuhr  | 2,089                              | 5 075  | 2,973   | 3 852  | <b>Waren aus Steingut, feinem Steinzeug, feinem Tonzeug, a. n. g., einfarbig</b>   |         |                                    |         |         |
| Frankreich . . . . .   | 0,232                              | 652    | 0,192   | 591    | Einfuhr  | 1 294   | 634                                | 1 883   | 923     |
| Großbritannien   | 0,368                              | 1 260  | 0,306   | 859    | Ausfuhr  | 12 206  | 5 903                              | 10 348  | 5 072   |
| <b>Pflastersteine</b>  |                                    |        |         |        | <b>Osterr.-Ungarn</b>  |         |                                    |         |         |
| Einfuhr  | 599 641                            | 9 847  | 561 597 | 9 219  | Einfuhr  | 1 106   | 693                                | 1 163   | 679     |
| Schweden . . . . .   | 541 903                            | 8 941  | 499 366 | 8 239  | <b>Geschirr u. a. Waren aus Steingut, mehrfarbig, außer Biergefäßen, Figuren und ähnlichen Luxusgegenständen</b>                         |         |                                    |         |         |
| Ausfuhr  | 79 573                             | 1 621  | 86 556  | 1 663  | Einfuhr  | 186     | 112                                | 172     | 103     |
| Niederlande . . . . .  | 38 444                             | 757    | 36 003  | 601    | Ausfuhr  | 19 046  | 11 383                             | 18 309  | 10 543  |
| Osterr.-Ungarn   | 18 474                             | 446    | 27 970  | 715    | Belgien . . . . .  | 2 336   | 1 225                              | 2 035   | 1 035   |
| <b>Steinbearbeitungen, ungeschliffen, ungehobelt</b>   |                                    |        |         |        | Dänemark . . . . .   | 1 331   | 705                                | 1 429   | 720     |
| Einfuhr  | 48 706                             | 3 059  | 51 034  | 3 641  | Frankreich . . . . .   | 876     | 636                                | 965     | 683     |
| Norwegen . . . . .   | 9 463                              | 915    | 9 281   | 1 116  | Niederlande . . . . .  | 1 586   | 843                                | 1 377   | 715     |
| Schweden 1) . . . . .  | 37 133                             | 1 921  | 39 292  | 2 199  | Osterr.-Ungarn   | 836     | 549                                | 1 013   | 679     |
| Ausfuhr  | 15 836                             | 1 293  | 8 723   | 714    | Schweiz . . . . .  | 962     | 538                                | 972     | 501     |
|  |                                    |        |         |        | Brasilien . . . . .  | 1 069   | 784                                | 1 170   | 819     |
|  |                                    |        |         |        | V. St. v. Amer.  | 1 011   | 694                                | 788     | 557     |

1) Meist Granitrandsteine.

## 3. Spezialhandel der wichtigeren Waren

| Warengattung  | 1913                               |        | 1912    |        | Warengattung   | 1913    |                                    | 1912   |         |
|---|------------------------------------|--------|---------|--------|--|---------|------------------------------------|--------|---------|
|   | Länder der Herkunft und Bestimmung | Tonnen | 1 000 M | Tonnen |  | 1 000 M | Länder der Herkunft und Bestimmung | Tonnen | 1 000 M |
| Porzellanisolatoren für Telegraphen- oder Fernspreckleitungen         |                                    |        |         |        | Vergleichen: weiß (auch halbweiß), durchsichtig  |         |                                    |        |         |
| Einfuhr   | 13                                 | 8      | 28      | 17     | Einfuhr  | 489     | 220                                | 557    | 251     |
| Ausfuhr <sup>1)</sup>   | 9 686                              | 6 440  | 7 302   | 4 800  | Ausfuhr  | 28 128  | 11 720                             | 24 067 | 11 004  |
| Großbritannien  | 985                                | 632    | 884     | 513    | Frankreich . . .   | 2 093   | 924                                | 2 342  | 988     |
| Schweiz . . . . .   | 980                                | 668    | 816     | 583    | Großbritannien   | 9 865   | 3 603                              | 8 130  | 3 162   |
|   |                                    |        |         |        | V. St. v. Amer.  | 913     | 785                                | 837    | 992     |
| Porzellan, farbig, weiß und farbig i. B. m. a. Stoffen: Tafelgeschirr |                                    |        |         |        | Sohlglas, gepreßt, geschliffen usw. (ohne das bloß mit gepreßten Böden oder Stöpfeln versehene): Lampenläser |         |                                    |        |         |
| Einfuhr   | 694                                | 850    | 670     | 807    | Einfuhr  | 395     | 299                                | 451    | 370     |
| Ausfuhr <sup>2)</sup>   | 35 217                             | 31 918 | 33 775  | 31 605 | Ausfuhr <sup>3)</sup>  | 23 827  | 17 197                             | 19 425 | 13 433  |
| Belgien . . . . .   | 1 043                              | 845    | 1 080   | 749    | Frankreich . . .   | 2 337   | 1 943                              | 1 847  | 1 550   |
| Frankreich . . . . .  | 1 491                              | 1 384  | 1 362   | 1 411  | Großbritannien   | 6 607   | 4 918                              | 5 368  | 3 960   |
| Großbritannien  | 5 445                              | 4 574  | 5 164   | 4 628  | Italien . . . . .  | 1 100   | 549                                | 1 503  | 690     |
| Italien . . . . .   | 864                                | 770    | 789     | 708    | Niederlande . .  | 1 453   | 1 020                              | 1 067  | 637     |
| Niederlande . . .   | 1 751                              | 1 646  | 1 450   | 1 468  | Österr.-Ungarn   | 1 277   | 724                                | 1 159  | 676     |
| Österr.-Ungarn  | 434                                | 698    | 410     | 768    | V. Indien usw.   | 1 426   | 738                                | 1 082  | 524     |
| Schweiz . . . . .   | 875                                | 796    | 915     | 787    | Argentinien . .  | 835     | 640                                | 743    | 503     |
| Nied. Ind. usw.   | 2 478                              | 1 910  | 2 060   | 1 596  | V. St. v. Amer.  | 1 488   | 931                                | 936    | 645     |
| Canada . . . . .  | 587                                | 556    | 642     | 572    |  |         |                                    |        |         |
| V. St. v. Amer.   | 11 552                             | 10 809 | 12 536  | 12 024 | Vergleichen: anderes   |         |                                    |        |         |
| Austral. Bund.  | 1 463                              | 986    | 1 135   | 831    | Einfuhr  | 2 236   | 1 713                              | 2 244  | 1 703   |
|   |                                    |        |         |        | Österr.-Ungarn   | 1 436   | 1 116                              | 1 419  | 1 091   |
| Vergleichen: Luxusgegenstände (Ziergefäße, Figuren usw.)              |                                    |        |         |        | Ausfuhr  | 8 899   | 10 553                             | 7 119  | 7 708   |
| Einfuhr   | 80                                 | 145    | 85      | 154    | Frankreich . . .   | 744     | 1 049                              | 676    | 870     |
| Ausfuhr   | 7 176                              | 11 946 | 6 463   | 10 472 | Großbritannien   | 1 958   | 1 576                              | 1 403  | 772     |
| Belgien . . . . .   | 510                                | 613    | 477     | 627    | Italien . . . . .  | 786     | 869                                | 715    | 701     |
| Frankreich . . . .  | 955                                | 2 490  | 907     | 2 084  | Österr.-Ungarn   | 438     | 635                                | 334    | 517     |
| Großbritannien  | 2 037                              | 2 449  | 1 764   | 2 230  |  |         |                                    |        |         |
| Österr.-Ungarn  | 243                                | 873    | 225     | 669    | Spiegelglas, geschliffen usw.: gegossen und gegossene Platten  |         |                                    |        |         |
| V. St. v. Amer.   | 1 683                              | 2 099  | 1 371   | 1 676  | Einfuhr  | 649     | 422                                | 923    | 600     |
|   |                                    |        |         |        | Ausfuhr  | 10 739  | 7 232                              | 5 481  | 3 928   |
| Vergleichen: Porzellanknöpfe, Tabakpfeifenknöpfe u. a. Porzellanwaren |                                    |        |         |        | Großbritannien   | 4 263   | 2 519                              | 1 585  | 898     |
| Einfuhr   | 25                                 | 37     | 29      | 44     | Italien . . . . .  | 753     | 711                                | 506    | 515     |
| Ausfuhr   | 3 684                              | 4 026  | 1 858   | 2 603  |  |         |                                    |        |         |
| V. St. v. Amer.   | 850                                | 784    | 400     | 556    | Trockenplatten für photographische Zwecke  |         |                                    |        |         |
|   |                                    |        |         |        | Einfuhr  | 380     | 874                                | 349    | 803     |
| 15. Glas und Glaswaren  |                                    |        |         |        | Großbritannien   | 336     | 772                                | 304    | 698     |
| Sohlglas, nicht gepreßt, geschliffen usw.: naturfarbig                |                                    |        |         |        | Ausfuhr <sup>4)</sup>  | 1 444   | 3 237                              | 1 168  | 2 468   |
| Einfuhr   | 434                                | 78     | 559     | 101    | Österr.-Ungarn   | 425     | 979                                | 381    | 791     |
| Ausfuhr   | 117 149                            | 20 794 | 106 276 | 18 557 | Vergleichen: weiß (auch halbweiß), durchsichtig  |         |                                    |        |         |
| Belgien . . . . .   | 9 602                              | 1 430  | 8 922   | 1 292  | Einfuhr  | 9       | 163                                | 9      | 168     |
| Großbritannien  | 23 938                             | 4 141  | 24 115  | 3 782  | Ausfuhr <sup>5)</sup>  | 137     | 4 258                              | 106    | 3 027   |
| Italien . . . . .   | 3 582                              | 522    | 4 087   | 637    | Großbritannien   | 18      | 2 130                              | 12     | 1 661   |
| Niederlande . . .   | 4 447                              | 894    | 5 526   | 1 157  | Zerugläser, terrestrische; Operngläser   |         |                                    |        |         |
| Schweiz . . . . .   | 1 963                              | 353    | 2 943   | 641    | Einfuhr  | 49      | 1 729                              | 58     | 2 020   |
| Argentinien . . .   | 10 858                             | 1 889  | 5 425   | 924    | Frankreich . . .   | 41      | 1 446                              | 44     | 1 537   |
| Brasilien . . . . .   | 4 840                              | 1 100  | 4 818   | 1 069  | Ausfuhr <sup>5)</sup>  | 182     | 9 698                              | 162    | 7 104   |
| Chile . . . . .   | 9 580                              | 1 770  | 9 074   | 1 515  | Großbritannien   | 15      | 1 041                              | 13     | 695     |
| Cuba . . . . .  | 5 748                              | 1 018  | 6 697   | 1 078  | Italien . . . . .  | 16      | 999                                | 14     | 534     |
| Mexiko . . . . .  | 5 522                              | 1 000  | 3 318   | 593    | Österr.-Ungarn   | 27      | 1 646                              | 19     | 1 034   |
|   |                                    |        |         |        | Rußland . . . . .  | 37      | 2 128                              | 39     | 1 686   |

<sup>1)</sup> Isolatoren aller Art (auch Isolationsglocken) aus Steingut oder Porzellan. — <sup>2)</sup> Auch weißes. —

<sup>3)</sup> Lampenläser aller Art. — <sup>4)</sup> Aller Art. — <sup>5)</sup> Diese Waren aller Art.

## 3. Spezialhandel der wichtigeren Waren

| Warengattung  | 1913  |         | 1912     |         | Warengattung            | 1913     |   | 1912   |          |        |
|---|---|---------|----------|---------|-------------------------|----------|---|--------|----------|--------|
|   | Länder<br>der Herkunft<br>und<br>Bestimmung | Tonnen  | 1 000 M. | Tonnen  |                         | 1 000 M. | Länder<br>der Herkunft<br>und<br>Bestimmung | Tonnen | 1 000 M. | Tonnen |
| Sonstiges optisches Glas, geschliffen, gefast; Stereokofve;<br>Mikroskope                       |   |         |          |         |                         |          |   |        |          |        |
| Einfuhr   | 10  | 269     | 11       | 387     | Osterr.-Ungarn          | 4,315    | 8 263                                       | 6,922  | 18 129   |        |
| Ausfuhr <sup>1)</sup>   | 186   | 5 345   | 176      | 4 659   | Rußland . . . . .       | 9,923    | 24 579                                      | 10,836 | 28 379   |        |
| Frankreich . . . . .  | 10  | 285     | 9        | 265     | B. Südafrika . . . . .  | 6,479    | 17 364                                      | 8,060  | 21 109   |        |
| Großbritannien . . . . .  | 23  | 682     | 20       | 638     | Ot. Ostafrika . . . . . | 0,236    | 633   | 0,282  | 738      |        |
| Italien . . . . .   | 7   | 213     | 6        | 174     | China . . . . .         | 2,981    | 7 989                                       | 2,720  | 7 124    |        |
| Osterr.-Ungarn . . . . .  | 17  | 529     | 13       | 377     | B. St. v. Amer.         | 1,076    | 2 384                                       | 0,001  | 3        |        |
| Rußland . . . . .   | 33  | 1 181   | 21       | 609     | Ausfuhr                 | 7,138    | 19 731                                      | 7,302  | 20 017   |        |
| Schweiz . . . . .   | 9   | 241     | 14       | 334     | Frankreich . . . . .    | 0,276    | 786   | 0,278  | 768      |        |
| B. St. v. Amer.   | 26  | 537     | 24       | 482     | Italien . . . . .       | 1,725    | 4 830                                       | 1,927  | 5 411    |        |
|   |   |         |          |         | Niederlande . . . . .   | 1,677    | 4 635                                       | 1,814  | 5 047    |        |
|   |   |         |          |         | Osterr.-Ungarn          | 1,646    | 4 548                                       | 1,026  | 2 925    |        |
|   |   |         |          |         | Schweden . . . . .      | 0,231    | 645   | 0,202  | 555      |        |
|   |   |         |          |         | Schweiz . . . . .       | 1,124    | 2 981                                       | 1,054  | 2 803    |        |
| Photograph. Linsen, geschliffen und gefast; photograph.<br>Objektive und Apparate               |   |         |          |         |                         |          |   |        |          |        |
| Einfuhr   | 24  | 482     | 24       | 470     |                         |          |   |        |          |        |
| Ausfuhr <sup>1)</sup>   | 418   | 10 623  | 305      | 7 503   |                         |          |   |        |          |        |
| Frankreich . . . . .  | 37  | 1 206   | 26       | 786     |                         |          |   |        |          |        |
| Großbritannien . . . . .  | 66  | 1 898   | 46       | 1 323   |                         |          |   |        |          |        |
| Italien . . . . .   | 21  | 631     | 20       | 606     |                         |          |   |        |          |        |
| Osterr.-Ungarn . . . . .  | 56  | 1 459   | 41       | 1 036   |                         |          |   |        |          |        |
| Rußland . . . . .   | 91  | 1 743   | 56       | 1 092   |                         |          |   |        |          |        |
| Schweiz . . . . .   | 21  | 643     | 18       | 514     |                         |          |   |        |          |        |
| Künstliche Augen, andere Glas- u. Schmelzwaren<br>i. V. mit anderen Stoffen <sup>4)</sup>       |   |         |          |         |                         |          |   |        |          |        |
| Einfuhr   | 176   | 264     | 204      | 306     |                         |          |   |        |          |        |
| Ausfuhr <sup>5)</sup>   | 4 432                                       | 7 559   | 3 515    | 6 258   |                         |          |   |        |          |        |
| Großbritannien  | 354   | 829     | 339      | 982     |                         |          |   |        |          |        |
| Thermometer aus Glas, auch i. V. mit Stoffen aller Art  |   |         |          |         |                         |          |   |        |          |        |
| Ausfuhr   | 358   | 3 088   | 320      | 2 477   |                         |          |   |        |          |        |
| Apparate und Instrumente aus Glas (einschl. Glas-<br>röhren), auch i. V. mit Stoffen aller Art  |   |         |          |         |                         |          |   |        |          |        |
| Ausfuhr   | 1 532                                       | 6 710   | 1 370    | 5 865   |                         |          |   |        |          |        |
| Großbritannien  | 275   | 1 054   | 238      | 812     |                         |          |   |        |          |        |
| Osterr.-Ungarn  | 118   | 620     | 113      | 535     |                         |          |   |        |          |        |
| Rußland . . . . .   | 116   | 831     | 109      | 967     |                         |          |   |        |          |        |
| B. St. v. Amer.   | 335   | 1 204   | 302      | 1 009   |                         |          |   |        |          |        |
| 16. Edle Metalle und Waren daraus   |   |         |          |         |                         |          |   |        |          |        |
| A. Gold   |   |         |          |         |                         |          |   |        |          |        |
| Feingold, auch geschmiedet, gewalzt; legiertes Gold,<br>roh oder gegossen; Barren aus Bruchgold |   |         |          |         |                         |          |   |        |          |        |
| Einfuhr   | 108,002                                     | 247 915 | 61,389   | 137 648 |                         |          |   |        |          |        |
| Frankreich . . . . .  | 8,853                                       | 3 107   | 4,555    | 11 929  |                         |          |   |        |          |        |
| Großbritannien  | 65,437                                      | 175 371 | 16,141   | 42 273  |                         |          |   |        |          |        |
| Italien . . . . .   | 7,035                                       | 4 348   | 6,759    | 4 055   |                         |          |   |        |          |        |
| Niederlande . . . . .   | 0,562                                       | 1 118   | 2,111    | 1 266   |                         |          |   |        |          |        |
| Goldmünzen, deutsche  |   |         |          |         |                         |          |   |        |          |        |
| Einfuhr   | 41,870                                      | 105 136 | 46,815   | 117 552 |                         |          |   |        |          |        |
| Belgien . . . . .   | 1,375                                       | 3 453   | 0,553    | 1 389   |                         |          |   |        |          |        |
| Dänemark . . . . .  | 0,215                                       | 540     | 0,262    | 658     |                         |          |   |        |          |        |
| Frankreich . . . . .  | 0,575                                       | 1 444   | 0,469    | 1 178   |                         |          |   |        |          |        |
| Großbritannien  | 0,780                                       | 1 958   | 25,024   | 62 835  |                         |          |   |        |          |        |
| Italien . . . . .   | 4,195                                       | 10 534  | 0,169    | 424     |                         |          |   |        |          |        |
| Niederlande . . . . .   | 8,684                                       | 21 805  | 2,154    | 5 409   |                         |          |   |        |          |        |
| Osterr.-Ungarn  | 3,150                                       | 7 910   | 16,672   | 41 863  |                         |          |   |        |          |        |
| Rumänien . . . . .  | 0,385                                       | 967     | 0,584    | 1 466   |                         |          |   |        |          |        |
| Schweiz . . . . .   | 0,645                                       | 1 620   | 0,694    | 1 743   |                         |          |   |        |          |        |
| Argentinien . . . . .   | 17,856                                      | 44 836  | —        | —       |                         |          |   |        |          |        |
| Brasilien . . . . .   | 3,600                                       | 9 040   | 0,003    | 7       |                         |          |   |        |          |        |
| Ausfuhr   | 8,076                                       | 20 633  | 27,938   | 68 964  |                         |          |   |        |          |        |
| Niederlande . . . . .   | 0,056                                       | 139     | 8,313    | 19 946  |                         |          |   |        |          |        |
| Rumänien . . . . .  | 1,776                                       | 4 833   | 3,264    | 8 808   |                         |          |   |        |          |        |
| Argentinien . . . . .   | 4,984                                       | 12 400  | 15,715   | 38 614  |                         |          |   |        |          |        |
| Goldmünzen, fremde  |   |         |          |         |                         |          |   |        |          |        |
| Einfuhr   | 9,743                                       | 24 601  | 7,853    | 20 025  |                         |          |   |        |          |        |
| Frankreich . . . . .  | 0,840                                       | 2 144   | 0,951    | 2 425   |                         |          |   |        |          |        |
| Großbritannien  | 0,465                                       | 1 174   | 1,922    | 4 901   |                         |          |   |        |          |        |
| Italien . . . . .   | 0,243                                       | 614     | 0,262    | 668     |                         |          |   |        |          |        |
| Niederlande . . . . .   | 0,467                                       | 1 179   | 0,074    | 189     |                         |          |   |        |          |        |
| Osterr.-Ungarn  | 0,193                                       | 487     | 0,224    | 571     |                         |          |   |        |          |        |
| Rumänien . . . . .  | 0,401                                       | 1 013   | 0,024    | 61      |                         |          |   |        |          |        |
| China . . . . .   | 1,875                                       | 4 734   | 0,003    | 8       |                         |          |   |        |          |        |
| Japan . . . . .   | 2,385                                       | 6 022   | —        | —       |                         |          |   |        |          |        |
| Brasilien . . . . .   | 2,492                                       | 6 292   | 0,015    | 38      |                         |          |   |        |          |        |
| Ausfuhr   | 7,815                                       | 20 668  | 7,468    | 19 533  |                         |          |   |        |          |        |
| Großbritannien  | 2,584                                       | 6 555   | 2,840    | 7 201   |                         |          |   |        |          |        |
| Osterr.-Ungarn  | 2,566                                       | 6 822   | 0,397    | 1 071   |                         |          |   |        |          |        |
| Rumänien . . . . .  | 1,931                                       | 5 311   | 0,024    | 65      |                         |          |   |        |          |        |
| Goldbarre, Goldgefäß; Bruchgold   |   |         |          |         |                         |          |   |        |          |        |
| Einfuhr   | 251,290                                     | 4 523   | 324,891  | 6 498   |                         |          |   |        |          |        |
| Niederlande . . . . .   | 30,819                                      | 555     | 38,208   | 764     |                         |          |   |        |          |        |
| Osterr.-Ungarn  | 104,898                                     | 1 888   | 114,897  | 2 298   |                         |          |   |        |          |        |
| Rußland . . . . .   | 54,801                                      | 986     | 50,441   | 1 009   |                         |          |   |        |          |        |
| Ausfuhr <sup>6)</sup>   | 319,416                                     | 1 635   | 147,097  | 1 147   |                         |          |   |        |          |        |
| Belgien . . . . .   | 297,369                                     | 1 186   | 137,422  | 714     |                         |          |   |        |          |        |

<sup>1)</sup> Diese Waren aller Art sowie ungefastete Linsen. <sup>2)</sup> für optische und <sup>3)</sup> für photographische Zwecke. —

<sup>4)</sup> Außer den bemalten usw., Glasmalereien usw., Siphons. — <sup>5)</sup> Auch Glas mit Beschaffwaren überzogen, aber ohne Rosenkränze und Pinsel aus Glasgespinn. — <sup>6)</sup> Einschl. Silbergefäß; Bruchsilber.



## 3. Spezialhandel der wichtigeren Waren

| Warengattung  | 1913                               |        | 1912    |        | Warengattung   | 1913    |                                    | 1912   |         |
|---|------------------------------------|--------|---------|--------|--|---------|------------------------------------|--------|---------|
|   | Länder der Herkunft und Bestimmung | Tonnen | 1 000 M | Tonnen |  | 1 000 M | Länder der Herkunft und Bestimmung | Tonnen | 1 000 M |
| Platin, Platinmetalle, unlegiert, auch gehämmert, gewalzt; legiertes Platin, roh oder gegossen; Bruch |                                    |        |         |        | Silbermünzen   |         |                                    |        |         |
| Einfuhr   |                                    |        |         |        | Einfuhr  |         |                                    |        |         |
| Frankreich . . . . .  |                                    |        |         |        | Niederlande . . . . .  |         |                                    |        |         |
| Großbritannien  |                                    |        |         |        | Österr.-Ungarn   |         |                                    |        |         |
| Österr.-Ungarn  |                                    |        |         |        | Ausfuhr  |         |                                    |        |         |
| Rußland . . . . .   |                                    |        |         |        | Dt. Ostafrika . . . . .  |         |                                    |        |         |
| V. St. v. Amer.   |                                    |        |         |        | Kamerun . . . . .  |         |                                    |        |         |
| Ausfuhr <sup>1)</sup>   |                                    |        |         |        | Tafelgeräte aus Silber   |         |                                    |        |         |
| Großbritannien  |                                    |        |         |        | Einfuhr  |         |                                    |        |         |
| V. St. v. Amer.   |                                    |        |         |        | Frankreich . . . . .   |         |                                    |        |         |
| Waren aus Gold  |                                    |        |         |        | Großbritannien   |         |                                    |        |         |
| Einfuhr   |                                    |        |         |        | Ausfuhr  |         |                                    |        |         |
| Frankreich . . . . .  |                                    |        |         |        | Italien . . . . .  |         |                                    |        |         |
| Großbritannien  |                                    |        |         |        | Österr.-Ungarn   |         |                                    |        |         |
| Österr.-Ungarn  |                                    |        |         |        | Rußland . . . . .  |         |                                    |        |         |
| Schweiz . . . . .   |                                    |        |         |        | Schweiz . . . . .  |         |                                    |        |         |
| Ausfuhr   |                                    |        |         |        | Schmuckgegenstände, Gespächte, Gewebe usw. aus Silber                    |         |                                    |        |         |
| Belgien . . . . .   |                                    |        |         |        | Einfuhr  |         |                                    |        |         |
| Frankreich . . . . .  |                                    |        |         |        | Spanien . . . . .  |         |                                    |        |         |
| Großbritannien  |                                    |        |         |        | Ausfuhr  |         |                                    |        |         |
| Italien . . . . .   |                                    |        |         |        | Belgien . . . . .  |         |                                    |        |         |
| Österr.-Ungarn  |                                    |        |         |        | Frankreich . . . . .   |         |                                    |        |         |
| Rußland . . . . .   |                                    |        |         |        | Großbritannien   |         |                                    |        |         |
| Schweiz . . . . .   |                                    |        |         |        | Italien . . . . .  |         |                                    |        |         |
| Argentinien . . . . .   |                                    |        |         |        | Österr.-Ungarn   |         |                                    |        |         |
| Brasilien . . . . .   |                                    |        |         |        | Schweiz . . . . .  |         |                                    |        |         |
| Blattgold, edles, Flittern aus Gold   |                                    |        |         |        | 17. Aedle Metalle und Waren daraus                                       |         |                                    |        |         |
| Einfuhr   |                                    |        |         |        | A. Eisen und Eisenlegierungen  |         |                                    |        |         |
| Ausfuhr   |                                    |        |         |        | Roheisen   |         |                                    |        |         |
| Großbritannien  |                                    |        |         |        | Einfuhr  |         |                                    |        |         |
| Waren aus Platin, Platinmetallen  |                                    |        |         |        | Großbritannien   |         |                                    |        |         |
| Einfuhr   |                                    |        |         |        | Schweden . . . . .   |         |                                    |        |         |
| Ausfuhr   |                                    |        |         |        | Ausfuhr  |         |                                    |        |         |
| Österr.-Ungarn  |                                    |        |         |        | Belgien . . . . .  |         |                                    |        |         |
| B. Silber   |                                    |        |         |        | Frankreich . . . . .   |         |                                    |        |         |
| Feinsilber, auch gehämmert, gewalzt; legiertes Silber, roh oder gegossen; Barren aus Bruchsilber      |                                    |        |         |        | Großbritannien   |         |                                    |        |         |
| Einfuhr   |                                    |        |         |        | Italien . . . . .  |         |                                    |        |         |
| Belgien . . . . .   |                                    |        |         |        | Niederlande . . . . .  |         |                                    |        |         |
| Großbritannien  |                                    |        |         |        | Österr.-Ungarn   |         |                                    |        |         |
| Österr.-Ungarn  |                                    |        |         |        | Schweiz . . . . .  |         |                                    |        |         |
| Mexiko . . . . .  |                                    |        |         |        | Ferroaluminium, -zinn, -mangan, -nickel, -silicium <sup>2)</sup>         |         |                                    |        |         |
| V. St. v. Amer.   |                                    |        |         |        | n. a. nicht schmiedbare Eisenlegierungen                                 |         |                                    |        |         |
| Ausfuhr   |                                    |        |         |        | Einfuhr  |         |                                    |        |         |
| Dänemark . . . . .  |                                    |        |         |        | Ausfuhr  |         |                                    |        |         |
| Frankreich . . . . .  |                                    |        |         |        | Belgien . . . . .  |         |                                    |        |         |
| Großbritannien  |                                    |        |         |        | Frankreich . . . . .   |         |                                    |        |         |
| Niederlande . . . . .   |                                    |        |         |        | Italien . . . . .  |         |                                    |        |         |
| Norwegen . . . . .  |                                    |        |         |        | Österr.-Ungarn   |         |                                    |        |         |
| Österr.-Ungarn  |                                    |        |         |        | Rußland . . . . .  |         |                                    |        |         |
| Rußland . . . . .   |                                    |        |         |        | V. St. v. Amer.  |         |                                    |        |         |
| Schweden . . . . .  |                                    |        |         |        | Röhren und Röhrenformstücke aus nicht schmiedbarem Guße, über 7 mm stark |         |                                    |        |         |
| Schweiz . . . . .   |                                    |        |         |        | Einfuhr  |         |                                    |        |         |
|   |                                    |        |         |        | Ausfuhr  |         |                                    |        |         |
|   |                                    |        |         |        | Niederlande . . . . .  |         |                                    |        |         |
|   |                                    |        |         |        | Österr.-Ungarn   |         |                                    |        |         |

<sup>1)</sup> Auch legiertes Platin, gehämmert oder gewalzt. — <sup>2)</sup> Einfuhr: mit einem Siliciumgehalte unter 25 v. H. sowie über 25 v. H. aus nicht meistbegünstigten Staaten; Ausfuhr: aller Art.

## 3. Spezialhandel der wichtigeren Waren

| Warengattung   | 1913    |         | 1912    |         | Warengattung  | 1913    |         | 1912    |         |
|--|---------|---------|---------|---------|---|---------|---------|---------|---------|
|  | Tonnen  | 1 000 M | Tonnen  | 1 000 M |   | Tonnen  | 1 000 M | Tonnen  | 1 000 M |
| <b>Länder der Herkunft und Bestimmung</b>  |         |         |         |         | <b>Länder der Herkunft und Bestimmung</b>                         |         |         |         |         |
| <b>Walzen aus nicht schmiedbarem Gusse</b>   |         |         |         |         | <b>Träger aus schmiedbarem Eisen</b>                              |         |         |         |         |
| Einfuhr  | 1 489   | 208     | 2 066   | 290     | Einfuhr   | 723     | 82      | 1 864   | 214     |
| Ausfuhr  | 13 743  | 3 140   | 13 492  | 2 782   | Ausfuhr   | 446 860 | 49 812  | 497 023 | 52 351  |
| Belgien  | 5 135   | 942     | 3 991   | 688     | Belgien   | 9 543   | 1 283   | 2 978   | 434     |
| <b>Waren aus nicht schmiedbarem Eisengusse, roh, außer Maschinenteilen</b>                             |         |         |         |         | Dänemark  |         |         |         |         |
| Einfuhr  | 2 648   | 427     | 2 292   | 346     | Einfuhr   | 18 353  | 2 144   | 20 148  | 2 292   |
| Ausfuhr  | 28 426  | 7 204   | 25 795  | 7 229   | Ausfuhr   | 89 207  | 9 539   | 111 996 | 11 196  |
| Frankreich   | 2 996   | 606     | 2 868   | 617     | Großbritannien  | 25 692  | 2 365   | 23 656  | 2 109   |
| Italien  | 4 585   | 754     | 4 016   | 712     | Italien   | 43 765  | 4 992   | 42 332  | 4 824   |
| Niederlande  | 3 223   | 812     | 2 760   | 785     | Niederlande   | 12 122  | 1 311   | 12 784  | 1 374   |
| Osterr.-Ungarn   | 3 416   | 1 149   | 5 174   | 1 583   | Norwegen  | 8 877   | 1 001   | 16 130  | 1 751   |
| Schweiz  | 1 834   | 565     | 2 765   | 1 073   | Rumänien  | 5 094   | 625     | 6 806   | 704     |
| <b>Ausrüstungsstücke für Rohrleitungen (Nähne usw.) aus nicht schmiedbarem Eisengusse, bearbeitet</b>  |         |         |         |         | Finnland  |         |         |         |         |
| Einfuhr  | 238     | 199     | 211     | 197     | Einfuhr   | 27 027  | 3 666   | 26 168  | 2 833   |
| Ausfuhr  | 7 544   | 4 740   | 6 674   | 4 367   | Ausfuhr   | 36 527  | 4 283   | 55 786  | 6 497   |
| Niederlande  | 1 058   | 589     | 1 122   | 614     | Türkei  | 4 693   | 495     | 11 080  | 1 500   |
| <b>Herde, Öfen usw., Kessel für Zentralheizung usw., aus nicht schmiedbarem Eisengusse, bearbeitet</b> |         |         |         |         | Br. Indien usw.   |         |         |         |         |
| Einfuhr  | 716     | 344     | 956     | 459     | Einfuhr   | 19 026  | 2 042   | 18 197  | 1 793   |
| Ausfuhr  | 30 819  | 12 601  | 27 755  | 12 199  | Ausfuhr   | 13 973  | 1 549   | 13 262  | 1 379   |
| Belgien  | 3 963   | 1 331   | 2 698   | 1 049   | Nied. Ind. usw.   | 13 570  | 1 479   | 8 371   | 912     |
| Frankreich   | 1 658   | 811     | 1 430   | 694     | Argentinien   | 35 469  | 3 724   | 58 951  | 5 738   |
| Italien  | 2 792   | 1 320   | 2 423   | 1 222   | Brazilien   | 10 478  | 1 161   | 9 937   | 1 012   |
| Niederlande  | 5 890   | 1 935   | 4 488   | 1 655   | Canada  | 26 240  | 2 789   | 12 344  | 1 232   |
| Osterr.-Ungarn   | 2 963   | 1 181   | 3 477   | 1 375   | <b>Formeisen (ohne Träger); nicht gefornates Stabeisen, Band-</b> |         |         |         |         |
| Rumänien   | 1 786   | 571     | 1 921   | 684     | <b>eisen; Stabeisen zum Umschmelzen, nicht über 12 cm lang</b>    |         |         |         |         |
| Rußland  | 1 233   | 708     | 1 137   | 710     | Einfuhr   | 24 947  | 6 237   | 25 680  | 4 622   |
| Schweiz  | 2 769   | 1 467   | 2 751   | 1 507   | Großbritannien  | 6 859   | 1 715   | 10 013  | 1 802   |
| <b>Kochgeschirre, Badewannen und andere Eisenwaren aus nicht schmiedbarem Eisengusse, bearbeitet</b>   |         |         |         |         | Osterr.-Ungarn  |         |         |         |         |
| Einfuhr  | 1 653   | 995     | 1 651   | 898     | Einfuhr   | 6 886   | 1 722   | 5 714   | 1 029   |
| Ausfuhr  | 50 200  | 37 259  | 41 057  | 31 562  | Ausfuhr   | 8 826   | 2 207   | 7 826   | 1 409   |
| Belgien  | 4 834   | 3 227   | 3 308   | 2 209   | <b>1) 1 173 265 154 817 846 814 113 638</b>                       |         |         |         |         |
| Dänemark   | 1 246   | 855     | 1 361   | 809     | Belgien   | 45 467  | 7 804   | 37 902  | 6 566   |
| Frankreich   | 2 979   | 2 720   | 2 405   | 1 963   | Dänemark  | 57 792  | 7 445   | 53 314  | 6 501   |
| Großbritannien   | 4 618   | 2 936   | 2 112   | 1 919   | Frankreich  | 14 166  | 3 740   | 10 053  | 2 993   |
| Italien  | 1 866   | 1 353   | 2 052   | 1 470   | Großbritannien  | 153 973 | 20 356  | 100 980 | 13 528  |
| Niederlande  | 5 597   | 3 302   | 3 196   | 2 043   | Italien   | 30 420  | 5 098   | 28 165  | 4 400   |
| Osterr.-Ungarn   | 4 435   | 4 073   | 3 847   | 3 565   | Niederlande   | 165 748 | 20 018  | 153 678 | 18 516  |
| Rumänien   | 1 057   | 716     | 982     | 760     | Norwegen  | 38 051  | 4 431   | 33 893  | 3 957   |
| Rußland  | 2 867   | 3 022   | 2 597   | 2 487   | Osterr.-Ungarn  | 14 695  | 3 344   | 21 330  | 4 534   |
| Schweiz  | 2 943   | 2 107   | 3 073   | 2 167   | Portugal  | 19 511  | 2 475   | 12 721  | 1 665   |
| Spanien  | 1 016   | 729     | 955     | 681     | Rumänien  | 39 512  | 5 034   | 37 539  | 4 595   |
| Türkei   | 845     | 618     | 823     | 625     | Rußland   | 25 845  | 5 942   | 13 915  | 3 212   |
| Japan  | 1 169   | 622     | 1 247   | 823     | Schweden  | 16 184  | 2 088   | 8 343   | 1 120   |
| Nied. Ind. usw.  | 1 800   | 1 293   | 2 105   | 1 649   | Schweiz   | 64 791  | 9 137   | 66 673  | 8 968   |
| Argentinien  | 1 743   | 1 468   | 1 727   | 1 279   | Serbien   | 4 641   | 559     | 4 692   | 579     |
| Brazilien  | 2 020   | 1 480   | 1 978   | 1 307   | Spanien   | 9 962   | 1 549   | 4 906   | 899     |
| Chile  | 788     | 563     | 796     | 602     | Türkei  | 9 645   | 1 158   | 6 689   | 875     |
| <b>Kohluppen, -schienen, -blöcke; Platinen, Knüppel, Ziegelstahl in Blöcken</b>                        |         |         |         |         | Egypten   |         |         |         |         |
| Einfuhr  | 11 017  | 2 148   | 11 710  | 2 314   | Einfuhr   | 7 216   | 916     | 4 483   | 559     |
| Ausfuhr  | 7 080   | 1 416   | 8 370   | 1 716   | Br. Indien usw.   | 100 294 | 10 694  | 33 947  | 3 782   |
| Schweden   | 700 779 | 65 270  | 695 263 | 62 206  | China   | 18 336  | 2 344   | 7 408   | 1 161   |
| Belgien  | 70 780  | 6 127   | 81 285  | 6 814   | Japan   | 98 698  | 10 770  | 64 905  | 7 162   |
| Frankreich   | 15 436  | 1 451   | 22 936  | 2 183   | Nied. Ind. usw.   | 35 369  | 3 974   | 20 998  | 2 421   |
|  |         |         |         |         | Argentinien   |         |         |         |         |
|  |         |         |         |         | Einfuhr   |         |         |         |         |
|  |         |         |         |         | Ausfuhr   |         |         |         |         |
|  |         |         |         |         | Belgien   |         |         |         |         |
|  |         |         |         |         | Dänemark  |         |         |         |         |
|  |         |         |         |         | Frankreich  |         |         |         |         |
|  |         |         |         |         | Großbritannien  |         |         |         |         |
|  |         |         |         |         | Italien   |         |         |         |         |
|  |         |         |         |         | Niederlande   |         |         |         |         |
|  |         |         |         |         | Norwegen  |         |         |         |         |
|  |         |         |         |         | Osterr.-Ungarn  |         |         |         |         |
|  |         |         |         |         | Portugal  |         |         |         |         |
|  |         |         |         |         | Rumänien  |         |         |         |         |
|  |         |         |         |         | Russland  |         |         |         |         |
|  |         |         |         |         | Schweden  |         |         |         |         |
|  |         |         |         |         | Schweiz   |         |         |         |         |
|  |         |         |         |         | Serbien   |         |         |         |         |
|  |         |         |         |         | Spanien   |         |         |         |         |
|  |         |         |         |         | Türkei  |         |         |         |         |
|  |         |         |         |         | Egypten   |         |         |         |         |
|  |         |         |         |         | Br. Indien usw.   |         |         |         |         |
|  |         |         |         |         | China   |         |         |         |         |
|  |         |         |         |         | Japan   |         |         |         |         |
|  |         |         |         |         | Nied. Ind. usw.   |         |         |         |         |
|  |         |         |         |         | Argentinien   |         |         |         |         |
|  |         |         |         |         | Brazillien  |         |         |         |         |
|  |         |         |         |         | Chile   |         |         |         |         |
|  |         |         |         |         | St. v. Amer.  |         |         |         |         |
|  |         |         |         |         | Austral. Bund.  |         |         |         |         |

1) Ohne schmiedbares Eisen zum Umschmelzen

## 3. Spezialhandel der wichtigeren Waren

| Warengattung   | 1913  |        | 1912    |        | Warengattung  | 1913    |   | 1912    |         |
|--|---|--------|---------|--------|---|---------|---|---------|---------|
|  | Länder<br>der Herkunft<br>und<br>Bestimmung | Tonnen | 1 000 M | Tonnen |   | 1 000 M | Länder<br>der Herkunft<br>und<br>Bestimmung | Tonnen  | 1 000 M |
| <b>Blech, roh, entzundert, gerichtet, dressiert, gefirnist:<br/>5 mm und mehr stark (Grobbleche)</b> |   |        |         |        | <b>Draht, gewalzt, nicht poliert usw. oder mit anderen<br/>Metallen überzogen</b>             |         |   |         |         |
| Einfuhr  | 1 911                                       | 258    | 3 596   | 503    | Einfuhr   | 5 927   | 1 384                                       | 7 284   | 1 712   |
| Ausfuhr  | 461 251                                     | 61 139 | 298 674 | 40 617 | Schweden . . .  | 4 660   | 1 119                                       | 4 442   | 1 044   |
| Belgien . . . .  | 24 468                                      | 3 369  | 18 489  | 2 697  | Ausfuhr   | 187 201 | 21 603                                      | 203 121 | 23 037  |
| Dänemark . . . .   | 20 910                                      | 2 757  | 7 700   | 1 070  | Belgien . . . .   | 57 607  | 6 058                                       | 67 388  | 7 358   |
| Frankreich . . . .   | 7 609                                       | 1 327  | 8 069   | 1 372  | Dänemark . . . .  | 9 964   | 1 194                                       | 10 482  | 1 222   |
| Großbritannien   | 110 467                                     | 14 365 | 55 368  | 6 935  | Großbritannien  | 66 047  | 7 768                                       | 63 451  | 7 156   |
| Italien . . . . .  | 9 952                                       | 1 483  | 14 022  | 2 120  | Niederlande . . .   | 5 729   | 672   | 6 648   | 767     |
| Niederlande . . .  | 130 186                                     | 16 875 | 113 213 | 14 695 | Rumänien . . . .  | 11 167  | 1 324                                       | 15 546  | 1 776   |
| Norwegen . . . .   | 24 005                                      | 3 059  | 15 464  | 1 940  | Schweiz . . . . .   | 11 333  | 1 478                                       | 14 176  | 1 770   |
| Rumänien . . . .   | 5 518                                       | 792    | 12 717  | 1 813  | <b>Draht, gezogen, nicht poliert usw., Drahtsaiten, nicht<br/>überzogen, für Tonwerkzeuge</b> |         |   |         |         |
| Rußland . . . . .  | 4 674                                       | 779    | 3 813   | 750    | Einfuhr   | 4 707   | 2 024                                       | 6 625   | 2 849   |
| Schweden . . . .   | 14 275                                      | 1 910  | 3 311   | 534    | Österr.-Ungarn  | 1 213   | 522   | 1 356   | 583     |
| Schweiz . . . . .  | 14 329                                      | 2 111  | 14 484  | 2 177  | Schweden . . . .  | 1 967   | 846   | 3 828   | 1 646   |
| Br. Indien usw.  | 12 558                                      | 1 529  | 5 109   | 636    | Ausfuhr <sup>1)</sup>   | 88 808  | 17 467                                      | 78 147  | 15 056  |
| Japan . . . . .  | 31 281                                      | 3 900  | 7 241   | 1 042  | Belgien . . . . .   | 3 120   | 780   | 2 513   | 618     |
| Austral. Bund.   | 8 850                                       | 1 166  | 4 473   | 566    | Großbritannien  | 16 562  | 3 238                                       | 17 106  | 3 207   |
| <b>Vergleichen: über 1 mm bis unter 5 mm</b>   |   |        |         |        | Niederlande . . .   | 4 209   | 714   | 3 365   | 577     |
| Einfuhr  | 786   | 123    | 629     | 99     | Norwegen . . . .  | 5 678   | 927   | 5 532   | 894     |
| Ausfuhr  | 108 133                                     | 16 277 | 92 120  | 14 355 | Österr.-Ungarn  | 5 182   | 1 445                                       | 4 466   | 1 166   |
| Dänemark . . . .   | 3 814                                       | 655    | 4 446   | 734    | Portugal . . . . .  | 7 034   | 1 065                                       | 6 796   | 1 020   |
| Großbritannien   | 27 124                                      | 3 705  | 21 727  | 2 963  | Japan . . . . .   | 4 420   | 841   | 3 205   | 664     |
| Italien . . . . .  | 2 104                                       | 578    | 3 464   | 778    | Brasilien . . . . .   | 12 538  | 1 903                                       | 11 623  | 1 677   |
| Niederlande . . .  | 7 668                                       | 1 122  | 6 693   | 1 000  | Austral. Bund.  | 7 568   | 1 287                                       | 7 788   | 1 264   |
| Schweiz . . . . .  | 8 218                                       | 1 390  | 8 078   | 1 383  | <b>Draht, gewalzt oder gezogen: verzinkt</b>  |         |   |         |         |
| Br. Indien usw.  | 19 764                                      | 2 643  | 16 800  | 2 321  | Einfuhr   | 802     | 225   | 846     | 237     |
| Japan . . . . .  | 6 701                                       | 989    | 6 582   | 995    | Ausfuhr   | 156 221 | 30 535                                      | 123 926 | 25 419  |
| <b>Vergleichen: bis 1 mm</b>   |   |        |         |        | Großbritannien  | 19 545  | 4 023                                       | 12 307  | 2 496   |
| Einfuhr  | 13 431                                      | 3 272  | 13 170  | 3 295  | Niederlande . . .   | 3 108   | 627   | 3 037   | 618     |
| Großbritannien   | 11 767                                      | 2 872  | 11 655  | 2 923  | Portugal . . . . .  | 4 232   | 802   | 4 496   | 847     |
| Ausfuhr  | 41 390                                      | 10 002 | 33 108  | 8 013  | China . . . . .   | 5 494   | 837   | 3 782   | 526     |
| Dänemark . . . .   | 4 301                                       | 1 202  | 3 162   | 931    | Japan . . . . .   | 26 034  | 5 004                                       | 21 318  | 4 828   |
| Österr.-Ungarn   | 6 969                                       | 1 935  | 6 285   | 1 730  | Argentinien . . .   | 35 043  | 6 305                                       | 22 611  | 4 862   |
| Rußland . . . . .  | 5 419                                       | 1 491  | 2 777   | 756    | Brazilien . . . . .   | 5 712   | 1 238                                       | 8 159   | 1 652   |
| Schweiz . . . . .  | 5 654                                       | 1 587  | 5 542   | 1 565  | Canada . . . . .  | 2 740   | 601   | 2 347   | 487     |
| Br. Indien usw.  | 4 969                                       | 807    | 4 189   | 664    | Uruguay . . . . .   | 4 323   | 908   | 6 021   | 1 242   |
| <b>Blech, verzinkt (Weißblech)</b>   |   |        |         |        | Austral. Bund.  | 17 617  | 3 261                                       | 11 954  | 2 417   |
| Einfuhr  | 42 125                                      | 13 227 | 48 212  | 14 463 | <b>Vergleichen: poliert, lackiert usw.</b>  |         |   |         |         |
| Großbritannien   | 42 045                                      | 13 202 | 48 061  | 14 418 | Einfuhr   | 355     | 168   | 414     | 197     |
| Ausfuhr  | 760   | 359    | 678     | 310    | Ausfuhr <sup>1)</sup>   | 30 428  | 6 640                                       | 28 519  | 6 097   |
| <b>Blech, verzinkt</b>   |   |        |         |        | Großbritannien  | 2 377   | 535   | 2 817   | 595     |
| Einfuhr  | 47  | 13     | 56      | 15     | Argentinien . . .   | 7 150   | 1 107                                       | 3 932   | 634     |
| Ausfuhr  | 21 788                                      | 5 360  | 18 996  | 4 564  | Austral. Bund.  | 8 997   | 1 261                                       | 10 857  | 1 551   |
| Niederlande . . .  | 3 948                                       | 901    | 3 307   | 743    | <b>Schlangentröhren, gewalzt od. gezogen; Röhrenformstücke</b>                                |         |   |         |         |
| Schweiz . . . . .  | 2 842                                       | 779    | 3 849   | 1 056  | Einfuhr   | 194     | 54  | 202     | 56      |
| Argentinien . . .  | 5 423                                       | 1 250  | 3 964   | 926    | Ausfuhr   | 8 277   | 6 125                                       | 7 905   | 5 156   |
| <b>Blech (ohne Weißblech usw.), gepreßt, gebündelt, geflanscht usw.</b>                              |   |        |         |        | Österr.-Ungarn  | 568     | 520   | 573     | 505     |
| Einfuhr  | 53  | 15     | 35      | 10     | Rußland . . . . .   | 997     | 915   | 935     | 810     |
| Ausfuhr  | 13 642                                      | 4 210  | 11 731  | 3 756  |   |         |   |         |         |
| Belgien . . . . .  | 2 138                                       | 568    | 1 923   | 540    |   |         |   |         |         |
| Niederlande . . .  | 3 350                                       | 1 005  | 3 109   | 913    |   |         |   |         |         |

1) Ohne Drahtsaiten.

## 3. Spezialhandel der wichtigeren Waren

| Warengattung                            | 1913                               |        | 1912     |        | Warengattung   | 1913     |                                    | 1912    |          |
|---|------------------------------------|--------|----------|--------|--|----------|------------------------------------|---------|----------|
|   | Länder der Herkunft und Bestimmung | Tonnen | 1 000 M. | Tonnen |  | 1 000 M. | Länder der Herkunft und Bestimmung | Tonnen  | 1 000 M. |
| Andere Röhren, gewalzt od. gezogen, roh |                                    |        |          |        |  |          |                                    |         |          |
| Einfuhr                                 | 7 004                              | 1 961  | 4 924    | 1 280  | Argentinien ..   | 64 577   | 7 325                              | 43 969  | 4 754    |
| Schweden .....                          | 5 295                              | 1 483  | 3 735    | 971    | Brasilien .....  | 31 191   | 3 574                              | 28 018  | 3 106    |
| Ausfuhr                                 | 201 374                            | 51 104 | 161 859  | 41 885 | Chile .....  | 26 496   | 3 035                              | 22 063  | 2 348    |
| Belgien .....                           | 13 703                             | 3 455  | 10 698   | 2 578  | Austral. Bund.   | 6 010    | 659                                | 10 377  | 1 091    |
| Dänemark .....                          | 4 898                              | 1 277  | 6 350    | 1 530  | Eisenbahnschwellen aus Eisen                                   |          |                                    |         |          |
| Frankreich .....                        | 1 837                              | 827    | 1 206    | 572    | Ausfuhr  | 101 728  | 11 689                             | 138 959 | 15 276   |
| Großbritannien                          | 31 537                             | 7 762  | 19 264   | 4 840  | Schweiz .....  | 18 518   | 2 204                              | 15 820  | 1 914    |
| Italien .....                           | 9 693                              | 2 745  | 9 831    | 2 852  | Türkei .....   | 16 296   | 1 873                              | 34 852  | 3 415    |
| Niederlande ..                          | 13 872                             | 3 488  | 14 507   | 3 361  | Ost. Ostafrika ..  | 10 049   | 1 160                              | 17 328  | 2 061    |
| Osterr. Ungarn                          | 4 905                              | 1 659  | 7 137    | 2 320  | Nied. Ind. usw.  | 10 809   | 1 264                              | 22 708  | 2 608    |
| Rumänien .....                          | 29 086                             | 8 074  | 28 616   | 7 513  | Argentinien ..   | 5 070    | 575                                | 8 471   | 915      |
| Rußland .....                           | 3 584                              | 1 170  | 2 008    | 728    | Chile .....  | 5 389    | 604                                | 9 197   | 966      |
| Schweiz .....                           | 9 987                              | 2 432  | 12 562   | 2 840  | Eisenbahnlaschen, -unterlagsplatten                            |          |                                    |         |          |
| Spanien .....                           | 4 187                              | 928    | 3 456    | 909    | Ausfuhr  | 32 565   | 4 229                              | 52 631  | 6 587    |
| Br. Südafrika ..                        | 3 671                              | 890    | 2 778    | 699    | Türkei .....   | 2 909    | 521                                | 6 606   | 1 070    |
| Japan .....                             | 5 120                              | 1 139  | 2 508    | 518    | Nied. Ind. usw.  | 7 142    | 835                                | 4 948   | 574      |
| Nied. Ind. usw.                         | 17 002                             | 3 485  | 6 779    | 1 499  | Eisenbahnachsen, -radeisen, -räder, -radsäge                   |          |                                    |         |          |
| Argentinien ..                          | 10 243                             | 2 238  | 7 785    | 2 019  | Einfuhr  | 1 130    | 248                                | 2 324   | 511      |
| Brasilien .....                         | 5 064                              | 1 092  | 4 062    | 1 055  | Ausfuhr  | 113 778  | 30 628                             | 111 478 | 27 537   |
| Canada .....                            | 4 989                              | 1 199  | 3 470    | 841    | Belgien .....  | 4 374    | 1 042                              | 4 708   | 968      |
| Chile .....                             | 4 262                              | 900    | 2 990    | 733    | Dänemark .....   | 2 348    | 516                                | 2 641   | 560      |
| B. St. v. Amer.                         | 1 516                              | 1 314  | 893      | 714    | Frankreich .....   | 2 692    | 819                                | 4 119   | 793      |
| Bearbeitete Röhren                      |                                    |        |          |        |  |          |                                    |         |          |
| Einfuhr                                 | 469                                | 229    | 286      | 134    | Großbritannien   | 7 465    | 1 485                              | 4 973   | 808      |
| Ausfuhr                                 | 97 077                             | 26 961 | 67 578   | 20 099 | Italien .....  | 14 006   | 4 347                              | 19 762  | 5 496    |
| Belgien .....                           | 3 954                              | 1 548  | 3 704    | 1 208  | Niederlande ..   | 5 429    | 1 341                              | 6 498   | 1 442    |
| Dänemark .....                          | 2 499                              | 755    | 2 837    | 881    | Schweiz .....  | 6 134    | 1 556                              | 4 609   | 1 056    |
| Frankreich .....                        | 1 274                              | 500    | 947      | 516    | Spanien .....  | 7 642    | 1 790                              | 3 673   | 782      |
| Großbritannien                          | 6 636                              | 1 639  | 3 292    | 911    | Br. Indien usw.  | 9 288    | 3 108                              | 4 106   | 1 207    |
| Italien .....                           | 4 806                              | 1 579  | 5 109    | 1 709  | China .....  | 2 247    | 552                                | 4 778   | 1 232    |
| Niederlande ..                          | 5 598                              | 1 784  | 6 723    | 1 766  | Japan .....  | 5 823    | 1 615                              | 7 777   | 1 768    |
| Osterr. Ungarn                          | 1 570                              | 787    | 1 677    | 764    | Nied. Ind. usw.  | 5 644    | 1 406                              | 2 857   | 640      |
| Rußland .....                           | 2 175                              | 1 071  | 1 288    | 650    | Canada .....   | 11 703   | 2 451                              | 8 524   | 1 799    |
| Schweiz .....                           | 4 573                              | 1 362  | 6 214    | 1 798  | Austral. Bund.   | 8 699    | 3 113                              | 10 780  | 3 989    |
| Br. Südafrika ..                        | 3 954                              | 954    | 3 459    | 852    | Teile von Maschinen, Schiffen usw. aus schmiedbarem Eisen, roh |          |                                    |         |          |
| Nied. Ind. usw.                         | 3 902                              | 956    | 2 760    | 614    | Einfuhr  | 6 512    | 2 985                              | 6 134   | 2 578    |
| Argentinien ..                          | 3 426                              | 900    | 1 668    | 528    | B. St. v. Amer.  | 2 485    | 1 400                              | 1 982   | 1 029    |
| Brasilien .....                         | 7 401                              | 1 970  | 6 179    | 1 611  | Ausfuhr  | 51 528   | 20 289                             | 44 384  | 16 482   |
| Chile .....                             | 6 539                              | 1 606  | 4 029    | 1 180  | Belgien .....  | 3 015    | 1 496                              | 1 749   | 1 247    |
| Austral. Bund.                          | 9 589                              | 1 956  | 2 642    | 681    | Frankreich .....   | 4 675    | 2 394                              | 3 249   | 1 606    |
| Eisenbahn-, Straßenbahnschienen usw.    |                                    |        |          |        |  |          |                                    |         |          |
| Einfuhr <sup>1)</sup>                   | 443                                | 66     | 1 651    | 248    | Großbritannien   | 21 134   | 6 637                              | 18 677  | 5 507    |
| Ausfuhr                                 | 500 835                            | 57 763 | 523 218  | 58 012 | Italien .....  | 1 880    | 1 052                              | 1 737   | 919      |
| Belgien .....                           | 8 563                              | 930    | 8 640    | 909    | Niederlande ..   | 6 203    | 2 403                              | 5 464   | 1 995    |
| Dänemark .....                          | 8 377                              | 1 030  | 19 019   | 2 147  | Osterr. Ungarn   | 793      | 521                                | 944     | 538      |
| Großbritannien                          | 18 445                             | 2 054  | 23 801   | 2 598  | Schweiz .....  | 4 460    | 2 240                              | 3 460   | 1 619    |
| Italien .....                           | 4 342                              | 522    | 6 951    | 735    | Andere rohe Eisenwaren aus schmiedb. Eisen                     |          |                                    |         |          |
| Niederlande ..                          | 34 194                             | 4 114  | 36 121   | 4 218  | Einfuhr  | 3 325    | 998                                | 3 770   | 1 131    |
| Rumänien .....                          | 12 738                             | 1 504  | 3 127    | 351    | Ausfuhr  | 40 656   | 15 448                             | 30 532  | 11 459   |
| Schweden .....                          | 49 928                             | 5 699  | 49 870   | 5 453  | Belgien .....  | 2 906    | 946                                | 2 831   | 899      |
| Schweiz .....                           | 27 884                             | 3 677  | 23 559   | 3 014  | Frankreich .....   | 2 057    | 999                                | 1 554   | 676      |
| Türkei .....                            | 19 425                             | 2 279  | 37 973   | 3 996  | Italien .....  | 1 719    | 768                                | 2 025   | 733      |
| Br. Südafrika ..                        | 9 480                              | 1 035  | 20 995   | 2 246  | Niederlande ..   | 3 247    | 1 093                              | 2 305   | 745      |
| Ost. Ostafrika ..                       | 12 492                             | 1 440  | 16 972   | 2 026  | Osterr. Ungarn   | 2 449    | 1 339                              | 2 378   | 1 403    |
| Port. Ostafrika                         | 10 613                             | 1 168  | 5 985    | 665    | Schweiz .....  | 2 898    | 1 374                              | 1 859   | 897      |
| Br. Indien usw.                         | 14 211                             | 1 553  | 7 557    | 771    | Br. Indien usw.  | 3 367    | 850                                | 2 053   | 507      |
| Japan .....                             | 25 751                             | 2 759  | 29 838   | 2 852  | Japan .....  | 3 421    | 1 231                              | 3 749   | 1 163    |
| Nied. Ind. usw.                         | 46 135                             | 5 342  | 50 109   | 5 789  | Brasilien .....  | 3 375    | 1 191                              | 2 302   | 756      |
| Siam .....                              | 10 310                             | 1 159  | 11 853   | 1 280  |  |          |                                    |         |          |

1) Auch Eisenbahnschwellen, -laschen, -unterlagsplatten aus Eisen.

## 3. Spezialhandel der wichtigeren Waren

| Waren-gattung  | 1913                               |         | 1912     |        | Waren-gattung   | 1913     |                                    | 1912   |          |
|--|------------------------------------|---------|----------|--------|---|----------|------------------------------------|--------|----------|
|  | Länder der Herkunft und Bestimmung | Tonnen  | 1 000 M. | Tonnen |   | 1 000 M. | Länder der Herkunft und Bestimmung | Tonnen | 1 000 M. |
| Bearb. Waren aus schmiedb. Eisen (z. B. Öfen, Gleise, Weichen, Lampen, Sägezahnkränze, Transmissionen)                                     |                                    |         |          |        | Anfertigungen (Bojen), Gas- und andere Behälter, Gefäße, Geräte, Kessel (außer Dampfesseln) aus schmiedbarem Eisen, für Fabriken, Brauereien, Brennereien, genietet, gepreßt, geschweißt, und zusammengefügte Teile davon |          |                                    |        |          |
| <b>Einfuhr</b>   |                                    |         |          |        | <b>Einfuhr</b>  |          |                                    |        |          |
| Großbritannien   | 2 325                              | 1 325   | 1 662    | 1 114  | Frankreich  | 801      | 416                                | 630    | 346      |
| Österr.-Ungarn   | 1 701                              | 1 157   | 1 187    | 1 151  | Ausfuhr <sup>1)</sup>   | 16 574   | 9 771                              | 13 863 | 7 441    |
| Schweden   | 2 041                              | 592     | 2 084    | 1 000  | Frankreich  | 1 565    | 880                                | 1 816  | 884      |
| <b>Ausfuhr</b>   | 83 980                             | 111 305 | 65 902   | 97 986 | Großbritannien  | 1 842    | 1 061                              | 1 146  | 666      |
| Belgien  | 6 882                              | 5 570   | 5 170    | 5 219  | Niederlande   | 1 834    | 834                                | 1 263  | 529      |
| Bulgarien  | 784                                | 1 077   | 369      | 599    | Österr.-Ungarn  | 945      | 702                                | 747    | 661      |
| Dänemark   | 1 520                              | 1 446   | 1 316    | 1 149  | Rußland   | 902      | 775                                | 891    | 666      |
| Frankreich   | 6 183                              | 6 558   | 4 099    | 5 207  | Röhrenverbindungs-, Ausrüstungsstücke (Säbne usw.) aus schmiedbarem Eisen für Dampfessel, -fässer, Behälter, Rohrleitungen  |          |                                    |        |          |
| Griechenland   | 333                                | 755     | 315      | 1 099  | <b>Einfuhr</b>  |          |                                    |        |          |
| Großbritannien   | 5 245                              | 7 386   | 4 480    | 5 878  | Ausfuhr   | 189      | 157                                | 215    | 184      |
| Italien  | 4 503                              | 9 256   | 5 463    | 11 822 | Belgien   | 13 848   | 10 499                             | 10 924 | 8 528    |
| Niederlande  | 8 188                              | 7 411   | 5 474    | 3 840  | Frankreich  | 1 346    | 1 013                              | 1 105  | 829      |
| Norwegen   | 1 167                              | 1 206   | 840      | 1 101  | Frankreich  | 1 176    | 1 137                              | 953    | 1 030    |
| Österr.-Ungarn   | 6 838                              | 9 022   | 5 391    | 7 474  | Italien   | 945      | 765                                | 1 008  | 784      |
| Rumänien   | 2 542                              | 11 220  | 1 658    | 4 997  | Niederlande   | 1 436    | 991                                | 1 196  | 859      |
| Rußland  | 4 783                              | 6 572   | 3 320    | 4 515  | Österr.-Ungarn  | 1 214    | 929                                | 968    | 710      |
| Schweden   | 1 461                              | 1 149   | 756      | 838    | Rußland   | 1 235    | 1 309                              | 917    | 918      |
| Schweiz  | 4 250                              | 5 100   | 3 133    | 3 356  | Kloben und Rollen zu Flaschenzügen; fortzuschaffbare Sebezeuge  |          |                                    |        |          |
| Spanien  | 1 552                              | 1 578   | 1 040    | 1 017  | <b>Einfuhr</b>  |          |                                    |        |          |
| Türkei   | 1 677                              | 2 621   | 1 757    | 3 826  | Ausfuhr   | 265      | 185                                | 232    | 162      |
| Br. Indien usw.  | 1 496                              | 1 557   | 1 010    | 997    | Frankreich  | 5 268    | 4 717                              | 4 963  | 4 447    |
| China  | 1 285                              | 5 023   | 627      | 997    | Frankreich  | 629      | 654                                | 571    | 584      |
| Japan  | 902                                | 1 041   | 1 085    | 1 215  | Österr.-Ungarn  | 605      | 576                                | 601    | 536      |
| Nied. Ind. usw.  | 3 356                              | 2 066   | 2 625    | 1 283  | Rußland   | 1 281    | 1 126                              | 999    | 890      |
| Argentinien  | 3 402                              | 4 998   | 3 233    | 8 948  | Spaten, Scharfeln, Blattbaden, Küchenpfannen, Schmelz-<br>löffel, Feuergeräte   |          |                                    |        |          |
| Brasilien  | 3 770                              | 5 593   | 2 662    | 2 624  | <b>Einfuhr</b>  |          |                                    |        |          |
| Chile  | 1 311                              | 3 564   | 2 006    | 9 109  | Ausfuhr   | 166      | 79                                 | 148    | 56       |
| V. St. v. Amer.  | 2 038                              | 2 146   | 1 926    | 4 640  | Frankreich  | 10 813   | 4 857                              | 9 646  | 4 219    |
| Austral. Bund.   | 593                                | 621     | 503      | 614    | Sensen, Sichel; Strohmesser, geschmiedet  |          |                                    |        |          |
| Brücken und Brückenbestandteile aus schmiedbarem Eisen   |                                    |         |          |        | <b>Einfuhr</b>  |          |                                    |        |          |
| <b>Einfuhr</b>   |                                    |         |          |        | Ausfuhr   |          |                                    |        |          |
| Argentinien  | 6 037                              | 1 160   | 4 280    | 1 015  | Sägeblätter (außer seretis, Bandsägeblättern); Handsägen  |          |                                    |        |          |
| Brasilien  | 3 770                              | 950     | 2 426    | 601    | <b>Einfuhr</b>  |          |                                    |        |          |
| Andere Eisenbauteile aus schmiedbarem Eisen  |                                    |         |          |        | Ausfuhr   |          |                                    |        |          |
| <b>Einfuhr</b>   |                                    |         |          |        | Sensen, Sichel; Strohmesser, geschmiedet  |          |                                    |        |          |
| Ausfuhr  |                                    |         |          |        | <b>Einfuhr</b>  |          |                                    |        |          |
| Belgien  | 4 128                              | 1 207   | 2 520    | 743    | Ausfuhr   | 176      | 385                                | 171    | 376      |
| Frankreich   | 4 743                              | 1 467   | 2 038    | 743    | Frankreich  | 3 831    | 3 899                              | 3 465  | 3 480    |
| Italien  | 1 859                              | 564     | 1 864    | 633    | Sägeblätter (außer seretis, Bandsägeblättern); Handsägen  |          |                                    |        |          |
| Niederlande  | 5 712                              | 1 533   | 7 407    | 1 769  | <b>Einfuhr</b>  |          |                                    |        |          |
| Österr.-Ungarn   | 2 127                              | 959     | 2 695    | 1 277  | Ausfuhr   | 66       | 126                                | 109    | 208      |
| Türkei   | 2 267                              | 603     | 2 267    | 638    | Frankreich  | 3 220    | 5 108                              | 2 995  | 4 771    |
| Japan  | 6 882                              | 1 792   | 2 802    | 950    | Österr.-Ungarn  | 338      | 648                                | 363    | 678      |
| Argentinien  | 10 534                             | 2 443   | 9 206    | 2 184  | Rußland   | 1 047    | 1 328                              | 966    | 1 201    |
| Brasilien  | 11 553                             | 2 767   | 10 250   | 2 621  | Fetten und Rapseln  |          |                                    |        |          |
| Chile  | 4 134                              | 1 005   | 7 653    | 1 749  | <b>Einfuhr</b>  |          |                                    |        |          |
| Dampfessel (außer Lokomotiv- u. Automobilfesseln) aus schmiedb. Eisen mit über 10 unter sich gleichen Röhren von 300 mm oder weniger Weite |                                    |         |          |        | Ausfuhr   |          |                                    |        |          |
| <b>Einfuhr</b>   |                                    |         |          |        | Frankreich  |          |                                    |        |          |
| Ausfuhr  |                                    |         |          |        | Italien   |          |                                    |        |          |
| Rußland  | 2 688                              | 1 978   | 2 363    | 1 865  | Österr.-Ungarn  | 250      | 744                                | 290    | 854      |
|  |                                    |         |          |        | Ausfuhr   |          |                                    |        |          |
|  |                                    |         |          |        | Frankreich  |          |                                    |        |          |
|  |                                    |         |          |        | Italien   |          |                                    |        |          |
|  |                                    |         |          |        | Österr.-Ungarn  |          |                                    |        |          |
|  |                                    |         |          |        | Rußland   |          |                                    |        |          |

<sup>1)</sup> Ohne Brauerei- und Brennereigeräte, Geräte für Zuckerfabriken.

## 3. Spezialhandel der wichtigeren Waren

| Warengattung  | 1913  |        | 1912    |        | Warengattung  | 1913    |   | 1912   |         |        |
|---|---|--------|---------|--------|---|---------|---|--------|---------|--------|
|   | Länder<br>der Herkunft<br>und<br>Bestimmung | Tonnen | 1 000 M | Tonnen |   | 1 000 M | Länder<br>der Herkunft<br>und<br>Bestimmung | Tonnen | 1 000 M | Tonnen |
| Borher (ohne Spirals-, Drills-, Edenborher); Ahlen (ohne Reibahlen); Bohrerfarnen, Rohrschneider, Gewindeschneid- zeuge, Körner, Reifsefbern, Schlagelisen, Schneidzirkel |   |        |         |        | Eisenbahnlafschenschrauben, -seile, Schwelkenschrauben, Spurrangen, Klemmplatten, Safennägel              |         |   |        |         |        |
| Einfuhr   | 116   | 465    | 136     | 543    | Einfuhr   | 8       | 2   | 37     | 9       |        |
| Ausfuhr <sup>1)</sup>   | 5 830                                       | 15 489 | 5 870   | 13 931 | Ausfuhr   | 15 902  | 4 254                                       | 19 654 | 5 000   |        |
| Belgien . . . . .   | 249   | 887    | 210     | 731    | Nied. Ind. usw.   | 2 846   | 872   | 2 825  | 820     |        |
| Frankreich . . . . .  | 420   | 2 114  | 349     | 2 005  |   |         |   |        |         |        |
| Großbritannien  | 225   | 909    | 268     | 903    | Drabtseile, Drahtlügen  |         |   |        |         |        |
| Italien . . . . .   | 254   | 867    | 259     | 836    | Einfuhr   | 592     | 355   | 608    | 377     |        |
| Niederlande . . . . .   | 228   | 551    | 253     | 559    | Ausfuhr   | 6 960   | 3 974                                       | 6 758  | 3 924   |        |
| Osterr.-Ungarn  | 361   | 1 481  | 446     | 1 430  | Belgien . . . . .   | 964     | 629   | 848    | 564     |        |
| Rußland . . . . .   | 1 571                                       | 3 778  | 1 374   | 2 921  |   |         |   |        |         |        |
| Schweiz . . . . .   | 176   | 769    | 238     | 844    | Staheldraht, Drahtgeflechte, -gewebe aus Eisendraht   |         |   |        |         |        |
|   |   |        |         |        | Einfuhr   | 230     | 75  | 373    | 129     |        |
| Zangen  |   |        |         |        | Ausfuhr <sup>4)</sup>   | 39 863  | 11 578                                      | 33 654 | 10 428  |        |
| Einfuhr   | 29  | 64     | 39      | 85     | Niederlande . . . . .   | 2 008   | 678   | 1 581  | 613     |        |
| Ausfuhr   | 3 079                                       | 5 326  | 2 622   | 4 670  | Argentinien . . . . .   | 3 510   | 1 063                                       | 2 366  | 686     |        |
| Großbritannien  | 820   | 1 087  | 557     | 858    | Brasilien . . . . .   | 9 174   | 2 065                                       | 5 928  | 1 403   |        |
| Rußland . . . . .   | 427   | 700    | 327     | 571    | Austral. Bund   | 7 692   | 2 348                                       | 10 161 | 3 081   |        |
| Reb-, Rosen-, Hecken-, Baum-, Blech- usw. grobe Scheren   |   |        |         |        | Drabtsefen, -bürsten usw.; Stiefeleisen; Kistenriffe usw.; Sprungfedern aus Draht; Hefiel und Ofen        |         |   |        |         |        |
| Einfuhr   | 13  | 42     | 17      | 53     | Einfuhr   | 585     | 263   | 636    | 286     |        |
| Ausfuhr <sup>2)</sup>   | 1 594                                       | 3 524  | 1 446   | 3 188  | Ausfuhr   | 7 188   | 5 810                                       | 6 241  | 5 439   |        |
| Agte, Beile, Hacken (ohne Blatthacken), Feilloben, Schraubenschlüssel und sonstige Werkzeuge  |   |        |         |        | Rußland . . . . .   | 472     | 689   | 458    | 692     |        |
| Einfuhr   | 385   | 674    | 390     | 644    | Schrauben, Niete bis 13 mm Stifstärkte  |         |   |        |         |        |
| Ausfuhr <sup>3)</sup>   | 4 676                                       | 9 865  | 3 964   | 7 836  | Einfuhr   | 423     | 186   | 429    | 197     |        |
| Belgien . . . . .   | 346   | 673    | 316     | 607    | Ausfuhr <sup>5)</sup>   | 22 608  | 12 311                                      | 19 171 | 10 703  |        |
| Frankreich . . . . .  | 496   | 1 194  | 357     | 899    | Belgien . . . . .   | 1 691   | 1 089                                       | 1 602  | 956     |        |
| Großbritannien  | 341   | 700    | 251     | 512    | Dänemark . . . . .  | 1 669   | 859   | 1 676  | 834     |        |
| Italien . . . . .   | 312   | 712    | 253     | 505    | Großbritannien  | 1 446   | 939   | 960    | 877     |        |
| Osterr.-Ungarn  | 520   | 1 466  | 508     | 1 329  | Italien . . . . .   | 1 301   | 926   | 1 374  | 1 013   |        |
| Rußland . . . . .   | 666   | 1 193  | 572     | 888    | Niederlande . . . . .   | 2 163   | 999   | 2 148  | 908     |        |
| Schweiz . . . . .   | 181   | 503    | 196     | 545    | Osterr.-Ungarn  | 723     | 662   | 564    | 581     |        |
|   |   |        |         |        | Rußland . . . . .   | 902     | 644   | 775    | 522     |        |
| Pflüge, eiserne (nicht für Kraftbetrieb)  |   |        |         |        | Schweiz . . . . .   | 1 492   | 933   | 1 566  | 933     |        |
| Einfuhr   | 263   | 165    | 203     | 132    | Argentinien . . . . .   | 1 498   | 724   | 975    | 500     |        |
| Ausfuhr   | 26 967                                      | 13 363 | 27 827  | 13 878 |   |         |   |        |         |        |
| Italien . . . . .   | 2 378                                       | 1 053  | 2 613   | 1 187  | Drabtstifte   |         |   |        |         |        |
| Rumänien . . . . .  | 1 638                                       | 878    | 4 331   | 2 253  | Einfuhr   | 45      | 7   | 80     | 14      |        |
| Rußland . . . . .   | 17 951                                      | 8 673  | 13 902  | 6 746  | Ausfuhr   | 65 862  | 12 546                                      | 54 482 | 10 376  |        |
| Kultivatoren, Grubber, Kartoffelgraber, Eggen, Rechen usw.  |   |        |         |        | Großbritannien  | 23 092  | 4 320                                       | 19 848 | 3 721   |        |
| Einfuhr   | 704   | 396    | 636     | 360    | Niederlande . . . . .   | 3 093   | 659   | 3 215  | 603     |        |
| Ausfuhr   | 7 993                                       | 4 274  | 7 189   | 4 050  | Japan . . . . .   | 6 120   | 1 164                                       | 5 264  | 940     |        |
| Rußland . . . . .   | 4 357                                       | 2 182  | 3 292   | 1 753  | Nied. Ind. usw.   | 5 235   | 934   | 2 745  | 504     |        |
| Bügeleisen, Garnspindel, Tierfallen, Riemenverbinder, Spanner u. a. Geräte für Hauswirtschaft oder Gewerbe  |   |        |         |        | Ofenrohre, Kasten, Badewannen, Striegel, Rolläden, Bügel, Gloden, Fässer, Bächen aus Blech; Teile hiervon |         |   |        |         |        |
| Einfuhr   | 261   | 327    | 239     | 299    | Einfuhr   | 462     | 762   | 258    | 428     |        |
| Ausfuhr   | 4 265                                       | 6 197  | 5 008   | 6 090  | Ausfuhr   | 20 219  | 11 820                                      | 16 557 | 10 545  |        |
| Osterr.-Ungarn  | 474   | 730    | 501     | 644    | Frankreich . . . . .  | 661     | 774   | 717    | 776     |        |
| Rußland . . . . .   | 643   | 984    | 785     | 879    | Großbritannien  | 4 237   | 2 026                                       | 2 543  | 1 473   |        |
|   |   |        |         |        | Niederlande . . . . .   | 1 728   | 684   | 1 606  | 636     |        |
|   |   |        |         |        | Osterr.-Ungarn  | 1 306   | 939   | 1 148  | 917     |        |
|   |   |        |         |        | Rußland . . . . .   | 731     | 689   | 1 074  | 969     |        |
|   |   |        |         |        | Br. Indien usw.   | 946     | 662   | 620    | 541     |        |

<sup>1)</sup> Grobe Schneidwerkzeuge aller Art (ohne grobe Messer, grobe Scheren). — <sup>2)</sup> Grobe Messer und grobe Scheren aller Art. — <sup>3)</sup> Ohne Agte, Beile, Hacken. — <sup>4)</sup> Einschl. Klammern, Schlaufen aus Draht. — <sup>5)</sup> Auch Schrauben und Niete über 13 mm Stifstärkte.

## 3. Spezialhandel der wichtigeren Waren

| Warengattung   | 1913  |        | 1912    |        | Warengattung  | 1913    |   | 1912   |         |         |         |         |        |  |       |  |  |  |  |
|--|---|--------|---------|--------|---|---------|---|--------|---------|---------|---------|---------|--------|--|-------|--|--|--|--|
|  | Länder<br>der Herkunft<br>und<br>Bestimmung | Tonnen | 1 000 M | Tonnen |   | 1 000 M | Länder<br>der Herkunft<br>und<br>Bestimmung | Tonnen | 1 000 M | Tonnen  | 1 000 M |         |        |  |       |  |  |  |  |
| Haus-, Küchengeräte, Küchengeschirr aus Eisenblech,<br>bearbeitet (mit Schmelz belegt [email]iert) oder dgl. <sup>1)</sup> |   |        |         |        | Schweiz . . . . .   |         |   |        |         | 77      | 796     | 74      | 731    |  |       |  |  |  |  |
| Einfuhr  |   |        |         |        | Spanien . . . . .   |         |   |        |         | 153     | 973     | 96      | 662    |  |       |  |  |  |  |
| Ausfuhr  |   |        |         |        | Br. Indien usw.   |         |   |        |         | 576     | 1 601   | 406     | 1 180  |  |       |  |  |  |  |
| Belgien . . . . .  | 1 007                                       | 1 007  | 711     | 762    | Nied. Ind. usw.   |         |   |        |         | 196     | 853     | 120     | 612    |  |       |  |  |  |  |
| Frankreich . . . . .   | 1 085                                       | 1 468  | 1 036   | 1 266  | Argentinien . . . . .   |         |   |        |         | 369     | 2 169   | 267     | 1 556  |  |       |  |  |  |  |
| Großbritannien . . . . .   | 5 354                                       | 5 894  | 5 021   | 5 439  | Brasilien . . . . .   |         |   |        |         | 305     | 2 072   | 255     | 1 657  |  |       |  |  |  |  |
| Italien . . . . .  | 974   | 1 334  | 1 225   | 1 565  | Canada . . . . .  |         |   |        |         | 133     | 1 430   | 120     | 1 432  |  |       |  |  |  |  |
| Niederlande . . . . .  | 2 273                                       | 2 005  | 2 170   | 1 871  | Mexiko . . . . .  |         |   |        |         | 106     | 748     | 148     | 1 036  |  |       |  |  |  |  |
| Österr. Ungarn . . . . .   | 703   | 1 117  | 558     | 882    | V. St. v. Amer.   |         |   |        |         | 916     | 7 065   | 821     | 6 474  |  |       |  |  |  |  |
| Rußland . . . . .  | 1 482                                       | 2 071  | 1 567   | 2 029  | Feine Eisenwaren (z. B. Stahlflugel, Rosenkränze, Perlen,<br>Fingerhüte, Korkzieher, Nussnader, Gloden) |         |   |        |         |         |         |         |        |  |       |  |  |  |  |
| Spanien . . . . .  | 596   | 739    | 741     | 862    | Einfuhr   |         |   |        |         | 236     | 608     | 200     | 505    |  |       |  |  |  |  |
| Br. Südafrika . . . . .  | 644   | 643    | 746     | 752    | Ausfuhr <sup>2)</sup>   |         |   |        |         | 9 350   | 15 596  | 7 418   | 13 152 |  |       |  |  |  |  |
| Br. Indien usw.  | 761   | 717    | 666     | 598    | Belgien . . . . .   |         |   |        |         | 514     | 545     | 381     | 556    |  |       |  |  |  |  |
| Argentinien . . . . .  | 1 550                                       | 2 096  | 1 221   | 1 687  | Frankreich . . . . .  |         |   |        |         | 443     | 918     | 470     | 1 242  |  |       |  |  |  |  |
| Brazilien . . . . .  | 1 467                                       | 2 221  | 1 650   | 2 416  | Großbritannien . . . . .  |         |   |        |         | 1 306   | 2 138   | 1 044   | 1 860  |  |       |  |  |  |  |
| Chile . . . . .  | 676   | 911    | 1 046   | 1 356  | Italien . . . . .   |         |   |        |         | 405     | 701     | 359     | 710    |  |       |  |  |  |  |
| Cuba . . . . .   | 603   | 636    | 573     | 636    | Niederlande . . . . .   |         |   |        |         | 209     | 524     | 360     | 629    |  |       |  |  |  |  |
| Mexiko . . . . .   | 807   | 1 012  | 883     | 1 092  | Österr. Ungarn . . . . .  |         |   |        |         | 297     | 748     | 331     | 690    |  |       |  |  |  |  |
| V. St. v. Amer.  | 1 434                                       | 1 584  | 1 313   | 1 447  | Rußland . . . . .   |         |   |        |         | 1 134   | 2 573   | 679     | 1 836  |  |       |  |  |  |  |
| Austral. Bund.   | 850   | 920    | 1 163   | 1 203  | V. St. v. Amer.   |         |   |        |         | 335     | 2 562   | 268     | 1 265  |  |       |  |  |  |  |
| Vieh- und andere Ketten und Teile davon  |   |        |         |        | Schirngestelle, Bestandteile von solchen  |         |   |        |         |         |         |         |        |  |       |  |  |  |  |
| Einfuhr  |   |        |         |        | Einfuhr   |         |   |        |         | 34      | 50      | 29      | 43     |  |       |  |  |  |  |
| Ausfuhr  |   |        |         |        | Ausfuhr   |         |   |        |         | 6 934   | 8 239   | 5 750   | 7 063  |  |       |  |  |  |  |
| 4 099  |   |        |         |        | 3 255   |         |   |        |         | 3 549   |         |         |        |  | 2 644 |  |  |  |  |
| Bau-, Möbelbeschläge, Türgriffe, -setten, Ventilatoren<br>(nicht Maschinen), Möbelrollen usw. aus schmiedb. Eisen          |   |        |         |        | Großbritannien . . . . .  |         |   |        |         | 676     | 796     | 603     | 829    |  |       |  |  |  |  |
| Einfuhr  |   |        |         |        | Italien . . . . .   |         |   |        |         | 348     | 526     | 346     | 506    |  |       |  |  |  |  |
| Ausfuhr  |   |        |         |        | Rußland . . . . .   |         |   |        |         | 370     | 732     | 270     | 544    |  |       |  |  |  |  |
| Italien . . . . .  | 606   | 641    | 792     | 871    | Spanien . . . . .   |         |   |        |         | 517     | 615     | 431     | 560    |  |       |  |  |  |  |
| Niederlande . . . . .  | 1 500                                       | 1 058  | 1 336   | 922    | Br. Indien usw.   |         |   |        |         | 1 932   | 1 383   | 1 625   | 1 095  |  |       |  |  |  |  |
| Rußland . . . . .  | 603   | 1 017  | 613     | 978    | Nähnadeln   |         |   |        |         |         |         |         |        |  |       |  |  |  |  |
| Schweiz . . . . .  | 479   | 521    | 619     | 644    | Einfuhr   |         |   |        |         | 4       | 32      | 5       | 36     |  |       |  |  |  |  |
| Egypten . . . . .  | 999   | 592    | 1 366   | 751    | Ausfuhr   |         |   |        |         | 1 642   | 6 645   | 1 387   | 5 913  |  |       |  |  |  |  |
| Argentinien . . . . .  | 1 259                                       | 818    | 1 333   | 912    | Frankreich . . . . .  |         |   |        |         | 72      | 609     | 62      | 519    |  |       |  |  |  |  |
| Schlösser (nicht zu Handfeuerwaffen), Schlüssel  |   |        |         |        | China . . . . .   |         |   |        |         | 894     | 2 762   | 535     | 1 865  |  |       |  |  |  |  |
| Einfuhr  |   |        |         |        | Maschinennadeln (Näh-, Strick-, Stick-, Wirk-)  |         |   |        |         |         |         |         |        |  |       |  |  |  |  |
| Ausfuhr  |   |        |         |        | Einfuhr   |         |   |        |         | 8       | 294     | 11      | 392    |  |       |  |  |  |  |
| Belgien . . . . .  | 656   | 899    | 657     | 820    | Ausfuhr   |         |   |        |         | 159     | 5 286   | 149     | 4 604  |  |       |  |  |  |  |
| Italien . . . . .  | 1 320                                       | 1 713  | 1 056   | 1 261  | Frankreich . . . . .  |         |   |        |         | 17      | 650     | 15      | 550    |  |       |  |  |  |  |
| Niederlande . . . . .  | 656   | 784    | 690     | 798    | Großbritannien . . . . .  |         |   |        |         | 22      | 667     | 20      | 590    |  |       |  |  |  |  |
| Österr. Ungarn . . . . .   | 538   | 917    | 636     | 986    | V. St. v. Amer.   |         |   |        |         | 25      | 1 025   | 24      | 849    |  |       |  |  |  |  |
| Rußland . . . . .  | 963   | 1 696  | 891     | 1 518  | Sted-, Sechel-, Strick-, Haar- u. a. Nadeln; Angelhaken   |         |   |        |         |         |         |         |        |  |       |  |  |  |  |
| Schweiz . . . . .  | 351   | 558    | 400     | 610    | Einfuhr   |         |   |        |         | 107     | 401     | 119     | 418    |  |       |  |  |  |  |
| Br. Indien usw.  | 1 591                                       | 1 474  | 1 154   | 1 062  | Ausfuhr   |         |   |        |         | 3 033   | 6 603   | 2 565   | 5 574  |  |       |  |  |  |  |
| Argentinien . . . . .  | 880   | 1 097  | 923     | 1 106  | Rußland . . . . .   |         |   |        |         | 406     | 1 301   | 360     | 1 118  |  |       |  |  |  |  |
| Brazilien . . . . .  | 530   | 762    | 547     | 736    | V. St. v. Amer.   |         |   |        |         | 557     | 841     | 420     | 686    |  |       |  |  |  |  |
| Feine Schneidwaren (Messer, Scheren, blanke Waffen, Gabeln)  |   |        |         |        | Eisen- (Schrott), Bruch Eisen; Eisenfeilspäne u. a. -abfälle  |         |   |        |         |         |         |         |        |  |       |  |  |  |  |
| Einfuhr  |   |        |         |        | Einfuhr   |         |   |        |         | 209 697 | 12 129  | 240 716 | 14 636 |  |       |  |  |  |  |
| Ausfuhr  |   |        |         |        | Ausfuhr   |         |   |        |         | 91 493  | 5 352   | 155 985 | 9 520  |  |       |  |  |  |  |
| Dänemark . . . . .   | 83  | 581    | 71      | 526    | Belgien . . . . .   |         |   |        |         | 37 125  | 2 058   | 28 381  | 1 662  |  |       |  |  |  |  |
| Frankreich . . . . .   | 105   | 996    | 64      | 714    | Frankreich . . . . .  |         |   |        |         | 43 233  | 2 594   | 35 161  | 2 198  |  |       |  |  |  |  |
| Großbritannien . . . . .   | 408   | 3 000  | 292     | 2 317  | Niederlande . . . . .   |         |   |        |         | 193 534 | 11 592  | 160 003 | 9 874  |  |       |  |  |  |  |
| Italien . . . . .  | 221   | 1 617  | 156     | 1 157  | Ausfuhr <sup>4)</sup>   |         |   |        |         | 52 561  | 3 225   | 32 421  | 2 044  |  |       |  |  |  |  |
| Niederlande . . . . .  | 192   | 904    | 173     | 842    | Italien . . . . .   |         |   |        |         | 86 507  | 4 976   | 93 604  | 5 578  |  |       |  |  |  |  |
| Österr. Ungarn . . . . .   | 301   | 2 566  | 225     | 2 186  | Österr. Ungarn . . . . .  |         |   |        |         | 16 132  | 969     | 8 272   | 522    |  |       |  |  |  |  |
| Rußland . . . . .  | 367   | 3 446  | 230     | 2 420  | Schweden . . . . .  |         |   |        |         | 10 709  | 572     | 10 240  | 573    |  |       |  |  |  |  |

<sup>1)</sup> Ohne grobe Küchenmesser, -pfannen, Feuergeräte, Kohlenlöfler, Hack-, Wiegemesser. — <sup>2)</sup> Ohne Rinnleiten.

— <sup>3)</sup> Ohne Rosenkränze. — <sup>4)</sup> Auch Stabeisen zum Aufschmelzen.

## 3. Spezialhandel der wichtigeren Waren

| Warengattung   | 1913                               |        | 1912    |        | Warengattung                                 | 1913    |                                    | 1912   |         |
|--|------------------------------------|--------|---------|--------|--|---------|------------------------------------|--------|---------|
|  | Länder der Herkunft und Bestimmung | Tonnen | 1 000 M | Tonnen |  | 1 000 M | Länder der Herkunft und Bestimmung | Tonnen | 1 000 M |
| Abfälle von verzinktem Eisenblech u. von verzinktem, bis 5 mm Stärke |                                    |        |         |        | D. Zink und Zinklegierungen                  |         |                                    |        |         |
| Einfuhr  |                                    |        |         |        | Zink, roh                                    |         |                                    |        |         |
| Belgien . . . . .  |                                    |        |         |        | Einfuhr                                      |         |                                    |        |         |
| Frankreich . . . . .   |                                    |        |         |        | Belgien . . . . .                            |         |                                    |        |         |
| Großbritannien   |                                    |        |         |        | Frankreich . . . . .                         |         |                                    |        |         |
| Ausfuhr  |                                    |        |         |        | Großbritannien                               |         |                                    |        |         |
| Belgien . . . . .  |                                    |        |         |        | Niederlande . . . . .                        |         |                                    |        |         |
| Frankreich . . . . .   |                                    |        |         |        | Norwegen . . . . .                           |         |                                    |        |         |
| Großbritannien   |                                    |        |         |        | Österr.-Ungarn                               |         |                                    |        |         |
| Ausfuhr  |                                    |        |         |        | Schweden . . . . .                           |         |                                    |        |         |
| Belgien . . . . .  |                                    |        |         |        | Ausfuhr                                      |         |                                    |        |         |
| Frankreich . . . . .   |                                    |        |         |        | Großbritannien                               |         |                                    |        |         |
| Großbritannien   |                                    |        |         |        | Norwegen . . . . .                           |         |                                    |        |         |
| Ausfuhr  |                                    |        |         |        | Österr.-Ungarn                               |         |                                    |        |         |
| Belgien . . . . .  |                                    |        |         |        | Rußland . . . . .                            |         |                                    |        |         |
| Frankreich . . . . .   |                                    |        |         |        | Schweden . . . . .                           |         |                                    |        |         |
| Großbritannien   |                                    |        |         |        | Japan . . . . .                              |         |                                    |        |         |
| Ausfuhr  |                                    |        |         |        | B. St. v. Amer.                              |         |                                    |        |         |
| Belgien . . . . .  |                                    |        |         |        | Zink, gestreift, gewalzt (Blech), roh        |         |                                    |        |         |
| Frankreich . . . . .   |                                    |        |         |        | Einfuhr                                      |         |                                    |        |         |
| Großbritannien   |                                    |        |         |        | Ausfuhr                                      |         |                                    |        |         |
| Ausfuhr  |                                    |        |         |        | Dänemark . . . . .                           |         |                                    |        |         |
| Belgien . . . . .  |                                    |        |         |        | Großbritannien                               |         |                                    |        |         |
| Frankreich . . . . .   |                                    |        |         |        | Italien . . . . .                            |         |                                    |        |         |
| Großbritannien   |                                    |        |         |        | Österr.-Ungarn                               |         |                                    |        |         |
| Ausfuhr  |                                    |        |         |        | Rußland . . . . .                            |         |                                    |        |         |
| Belgien . . . . .  |                                    |        |         |        | Schweden . . . . .                           |         |                                    |        |         |
| Frankreich . . . . .   |                                    |        |         |        | Br. Südafrika                                |         |                                    |        |         |
| Großbritannien   |                                    |        |         |        | Port. Ostafrika                              |         |                                    |        |         |
| Ausfuhr  |                                    |        |         |        | Japan . . . . .                              |         |                                    |        |         |
| Belgien . . . . .  |                                    |        |         |        | Zinkwaren, feine (bemalte usw.)              |         |                                    |        |         |
| Frankreich . . . . .   |                                    |        |         |        | Einfuhr                                      |         |                                    |        |         |
| Großbritannien   |                                    |        |         |        | Ausfuhr                                      |         |                                    |        |         |
| Ausfuhr  |                                    |        |         |        | Belgien . . . . .                            |         |                                    |        |         |
| Belgien . . . . .  |                                    |        |         |        | Großbritannien                               |         |                                    |        |         |
| Frankreich . . . . .   |                                    |        |         |        | Italien . . . . .                            |         |                                    |        |         |
| Großbritannien   |                                    |        |         |        | Österr.-Ungarn                               |         |                                    |        |         |
| Ausfuhr  |                                    |        |         |        | Rußland . . . . .                            |         |                                    |        |         |
| Belgien . . . . .  |                                    |        |         |        | Schweden . . . . .                           |         |                                    |        |         |
| Frankreich . . . . .   |                                    |        |         |        | Br. Südafrika                                |         |                                    |        |         |
| Großbritannien   |                                    |        |         |        | Port. Ostafrika                              |         |                                    |        |         |
| Ausfuhr  |                                    |        |         |        | Japan . . . . .                              |         |                                    |        |         |
| Belgien . . . . .  |                                    |        |         |        | Zinn und Zinnlegierungen (auch Bismutmetall) |         |                                    |        |         |
| Frankreich . . . . .   |                                    |        |         |        | Zinn, roh, Bruchzinn, Zinnabfälle            |         |                                    |        |         |
| Großbritannien   |                                    |        |         |        | Einfuhr                                      |         |                                    |        |         |
| Ausfuhr  |                                    |        |         |        | Belgien . . . . .                            |         |                                    |        |         |
| Belgien . . . . .  |                                    |        |         |        | Großbritannien                               |         |                                    |        |         |
| Frankreich . . . . .   |                                    |        |         |        | Niederlande . . . . .                        |         |                                    |        |         |
| Großbritannien   |                                    |        |         |        | Österr.-Ungarn                               |         |                                    |        |         |
| Ausfuhr  |                                    |        |         |        | Br. Indien usw.                              |         |                                    |        |         |
| Belgien . . . . .  |                                    |        |         |        | Br. Malakka usw.                             |         |                                    |        |         |
| Frankreich . . . . .   |                                    |        |         |        | China . . . . .                              |         |                                    |        |         |
| Großbritannien   |                                    |        |         |        | Nied. Ind. usw.                              |         |                                    |        |         |
| Ausfuhr  |                                    |        |         |        | B. St. v. Amer.                              |         |                                    |        |         |
| Belgien . . . . .  |                                    |        |         |        | Austral. Bund                                |         |                                    |        |         |
| Frankreich . . . . .   |                                    |        |         |        | Ausfuhr                                      |         |                                    |        |         |
| Großbritannien   |                                    |        |         |        | Belgien . . . . .                            |         |                                    |        |         |
| Ausfuhr  |                                    |        |         |        | Frankreich . . . . .                         |         |                                    |        |         |
| Belgien . . . . .  |                                    |        |         |        | Großbritannien                               |         |                                    |        |         |
| Frankreich . . . . .   |                                    |        |         |        | Italien . . . . .                            |         |                                    |        |         |
| Großbritannien   |                                    |        |         |        | Niederlande . . . . .                        |         |                                    |        |         |
| Ausfuhr  |                                    |        |         |        | Österr.-Ungarn                               |         |                                    |        |         |
| Belgien . . . . .  |                                    |        |         |        | Rußland . . . . .                            |         |                                    |        |         |
| Frankreich . . . . .   |                                    |        |         |        | Schweiz . . . . .                            |         |                                    |        |         |
| Großbritannien   |                                    |        |         |        | Türkei . . . . .                             |         |                                    |        |         |
| Ausfuhr  |                                    |        |         |        | B. St. v. Amer.                              |         |                                    |        |         |
| Belgien . . . . .  |                                    |        |         |        | Zinnabfälle                                  |         |                                    |        |         |
| Frankreich . . . . .   |                                    |        |         |        | Einfuhr                                      |         |                                    |        |         |
| Großbritannien   |                                    |        |         |        | Ausfuhr                                      |         |                                    |        |         |
| Ausfuhr  |                                    |        |         |        | Belgien . . . . .                            |         |                                    |        |         |
| Belgien . . . . .  |                                    |        |         |        | Frankreich . . . . .                         |         |                                    |        |         |
| Frankreich . . . . .   |                                    |        |         |        | Großbritannien                               |         |                                    |        |         |
| Großbritannien   |                                    |        |         |        | Italien . . . . .                            |         |                                    |        |         |
| Ausfuhr  |                                    |        |         |        | Niederlande . . . . .                        |         |                                    |        |         |
| Belgien . . . . .  |                                    |        |         |        | Österr.-Ungarn                               |         |                                    |        |         |
| Frankreich . . . . .   |                                    |        |         |        | Rußland . . . . .                            |         |                                    |        |         |
| Großbritannien   |                                    |        |         |        | Schweiz . . . . .                            |         |                                    |        |         |
| Ausfuhr  |                                    |        |         |        | Türkei . . . . .                             |         |                                    |        |         |
| Belgien . . . . .  |                                    |        |         |        | B. St. v. Amer.                              |         |                                    |        |         |
| Frankreich . . . . .   |                                    |        |         |        | Zinnabfälle                                  |         |                                    |        |         |
| Großbritannien   |                                    |        |         |        | Einfuhr                                      |         |                                    |        |         |
| Ausfuhr  |                                    |        |         |        | Ausfuhr                                      |         |                                    |        |         |
| Belgien . . . . .  |                                    |        |         |        | Belgien . . . . .                            |         |                                    |        |         |
| Frankreich . . . . .   |                                    |        |         |        | Frankreich . . . . .                         |         |                                    |        |         |
| Großbritannien   |                                    |        |         |        | Großbritannien                               |         |                                    |        |         |
| Ausfuhr  |                                    |        |         |        | Italien . . . . .                            |         |                                    |        |         |
| Belgien . . . . .  |                                    |        |         |        | Niederlande . . . . .                        |         |                                    |        |         |
| Frankreich . . . . .   |                                    |        |         |        | Österr.-Ungarn                               |         |                                    |        |         |
| Großbritannien   |                                    |        |         |        | Rußland . . . . .                            |         |                                    |        |         |
| Ausfuhr  |                                    |        |         |        | Schweiz . . . . .                            |         |                                    |        |         |
| Belgien . . . . .  |                                    |        |         |        | Türkei . . . . .                             |         |                                    |        |         |
| Frankreich . . . . .   |                                    |        |         |        | B. St. v. Amer.                              |         |                                    |        |         |
| Großbritannien   |                                    |        |         |        | Zinnabfälle                                  |         |                                    |        |         |
| Ausfuhr  |                                    |        |         |        | Einfuhr                                      |         |                                    |        |         |
| Belgien . . . . .  |                                    |        |         |        | Ausfuhr                                      |         |                                    |        |         |
| Frankreich . . . . .   |                                    |        |         |        | Belgien . . . . .                            |         |                                    |        |         |
| Großbritannien   |                                    |        |         |        | Frankreich . . . . .                         |         |                                    |        |         |
| Ausfuhr  |                                    |        |         |        | Großbritannien                               |         |                                    |        |         |
| Belgien . . . . .  |                                    |        |         |        | Italien . . . . .                            |         |                                    |        |         |
| Frankreich . . . . .   |                                    |        |         |        | Niederlande . . . . .                        |         |                                    |        |         |
| Großbritannien   |                                    |        |         |        | Österr.-Ungarn                               |         |                                    |        |         |
| Ausfuhr  |                                    |        |         |        | Rußland . . . . .                            |         |                                    |        |         |
| Belgien . . . . .  |                                    |        |         |        | Schweiz . . . . .                            |         |                                    |        |         |
| Frankreich . . . . .   |                                    |        |         |        | Türkei . . . . .                             |         |                                    |        |         |
| Großbritannien   |                                    |        |         |        | B. St. v. Amer.                              |         |                                    |        |         |

1) Außer Druckplatten.



## 3. Spezialhandel der wichtigeren Waren

| Warengattung   | 1913                               |        | 1912    |        | Warengattung   | 1913    |                                    | 1912   |         |
|--|------------------------------------|--------|---------|--------|--|---------|------------------------------------|--------|---------|
|  | Länder der Herkunft und Bestimmung | Tonnen | 1 000 M | Tonnen |  | 1 000 M | Länder der Herkunft und Bestimmung | Tonnen | 1 000 M |
| <b>Yöfel, Gabeln, Löffel u. a. feine Zinnwaren</b><br>Einfuhr 83 414 88 476<br>Ausfuhr 1 161 4 849 1 009 3 897<br>V. St. v. Amer. 320 1 509 246 1 168  |                                    |        |         |        | <b>Bronze u. a. Kupferlegierungen, roh oder als Bruch; Abfälle davon</b><br>Einfuhr 1 946 2 725 2 134 3 200<br>Großbritannien 537 752 409 613<br>Österr.-Ungarn 496 695 483 725<br>Ausfuhr 3 264 4 688 1 844 2 684<br>Belgien . . . . . 839 1 311 434 687<br>Großbritannien 1 079 1 467 479 699  |         |                                    |        |         |
| <b>Blatzinn (Stanniol, Zinnfolie)</b><br>Einfuhr 52 314 58 374<br>Ausfuhr 2 337 10 953 1 935 8 602<br>Frankreich . . . . . 272 1 274 256 1 212<br>Großbritannien 1 190 5 453 878 3 876<br>Schweiz . . . . . 132 646 133 621  |                                    |        |         |        | <b>Chrom, Kadmium, Wolfram und sonstige zu Metallwaren geeignete unedle Metalle, roh; Abfälle davon</b><br>Einfuhr 2 975 19 338 907 5 894<br>Frankreich . . . . . 2 258 14 676 565 3 675<br>Schweden . . . . . 303 1 970 88 570<br>Bolivien . . . . . 149 968 177 1 150<br>Ausfuhr 2 386 15 314 1 887 10 347<br>Großbritannien 1 477 9 938 1 143 6 702<br>Österr.-Ungarn 215 1 219 127 660<br>V. St. v. Amer. 509 2 829 264 1 355  |         |                                    |        |         |
| <b>F. Nickel und Nickellegierungen</b><br><b>Nickelmetall, roh; Bruchnickel; Nickelmünzen</b><br>Einfuhr 3 315 11 272 2 027 6 993<br>Belgien . . . . . 529 1 800 289 998<br>Großbritannien 414 1 408 405 1 397<br>V. St. v. Amer. 2 157 7 333 1 180 4 077<br>Ausfuhr 1 679 5 790 1 677 5 470<br>Österr.-Ungarn 254 810 792 2 437<br>Rußland . . . . . 885 2 908 463 1 454  |                                    |        |         |        | <b>Stangen, Bleche, Schalen und andere Formstücke, geschmiedet oder gewalzt; aus Kupfer</b><br>Einfuhr 511 946 332 598<br>Ausfuhr 7 092 12 867 6 566 10 967<br>Frankreich . . . . . 416 756 513 880<br>Großbritannien 289 580 260 520<br>Niederlande . . . . . 484 941 556 908<br>Schweiz . . . . . 980 1 747 878 1 456<br>Türkei . . . . . 460 847 661 1 028<br>Brasilien . . . . . 478 843 584 933   |         |                                    |        |         |
| <b>G. Kupfer und Kupferlegierungen</b><br><b>Kupfer, roh</b><br>Einfuhr 225 392 335 271 200 608 313 010<br>Belgien . . . . . 5 523 8 230 4 436 6 921<br>Großbritannien 1 682 2 506 1 349 2 105<br>Schweden . . . . . 1 050 1 554 1 044 1 617<br>Serbien . . . . . 1 344 1 922 1 450 2 175<br>Spanien . . . . . 1 240 1 525 837 1 088<br>Japan . . . . . 1 604 2 374 1 954 3 029<br>V. St. v. Amer. 197 353 294 036 177 614 277 078<br>Austral. Bund 13 342 19 870 10 100 15 755<br>Ausfuhr 7 204 10 457 7 854 10 935<br>Österr.-Ungarn 4 671 6 461 5 969 8 095<br>Schweden . . . . . 768 1 179 266 416 |                                    |        |         |        | <b>Vergleichen: aus Messing, Niob- usw. Metall, Tombak, Bronze usw., Chrom usw.</b><br>Einfuhr 635 934 768 1 167<br>Ausfuhr 21 826 32 618 15 380 21 774<br>Belgien . . . . . 681 1 199 849 1 276<br>Dänemark . . . . . 649 1 153 632 950<br>Italien . . . . . 1 954 3 298 1 587 2 427<br>Niederlande . . . . . 1 616 2 567 1 160 1 712<br>Österr.-Ungarn 766 1 313 832 1 492<br>Schweden . . . . . 746 1 107 626 908<br>Schweiz . . . . . 973 1 973 811 1 487<br>Br. Indien usw. 10 934 14 381 6 605 7 951   |         |                                    |        |         |
| <b>Kupfermünzen; Bruchkupfer, Kupferabfälle, -späne, -klümpen</b><br>Einfuhr 5 182 6 994 5 609 7 705<br>Belgien . . . . . 576 772 694 943<br>Frankreich . . . . . 645 864 573 779<br>Österr.-Ungarn 622 858 867 1 214<br>Schweden . . . . . 377 521 733 1 026<br>Schweiz . . . . . 419 578 569 796<br>V. St. v. Amer. 511 664 530 700<br>Ausfuhr 2 010 2 507 2 446 2 914   |                                    |        |         |        | <b>Draht aus Kupfer; Eisendraht mit Draht aus Kupfer umspinnen, umflochten, unwidert</b><br>Einfuhr 71 127 83 136<br>Ausfuhr 20 011 35 527 14 238 22 930<br>Belgien . . . . . 524 918 540 938<br>Dänemark . . . . . 2 079 3 374 1 336 2 063<br>Frankreich . . . . . 1 561 2 766 678 1 124<br>Großbritannien 4 646 8 485 3 004 4 802<br>Italien . . . . . 635 1 226 742 1 362<br>Niederlande . . . . . 1 063 1 850 1 182 1 234<br>Norwegen . . . . . 695 1 132 694 1 067<br>Österr.-Ungarn 249 563 266 547<br>Schweiz . . . . . 2 396 4 123 1 787 2 778<br>Spanien . . . . . 2 042 3 786 1 595 2 724<br>Brasilien . . . . . 569 967 458 689 |         |                                    |        |         |
| <b>Messing, Niob, Sterco, Delta, Duranmetall, Messing-schlaglot, Tombak, roh oder als Bruch; Abfälle davon</b><br>Einfuhr 12 612 11 603 11 828 11 828<br>Großbritannien 1 465 1 348 1 072 1 072<br>Österr.-Ungarn 3 311 3 046 2 923 2 923<br>Schweden . . . . . 1 447 1 331 1 682 1 682<br>V. St. v. Amer. 2 316 2 131 2 624 2 624<br>Ausfuhr 10 562 10 894 11 176 10 993<br>Frankreich . . . . . 5 058 4 786 5 474 4 824<br>Großbritannien 989 962 800 712<br>Österr.-Ungarn 2 157 2 259 2 453 2 513<br>Schweiz . . . . . 1 267 1 264 1 442 1 352<br>V. St. v. Amer. 593 1 018 420 770                |                                    |        |         |        |  |         |                                    |        |         |

## 3. Spezialhandel der wichtigeren Waren

| Warengattung  | 1913  |        | 1912           |        | Warengattung   | 1913           |   | 1912   |                |
|---|---|--------|----------------|--------|--|----------------|---|--------|----------------|
|   | Länder<br>der Herkunft<br>und<br>Bestimmung | Tonnen | 1 000 <i>M</i> | Tonnen |  | 1 000 <i>M</i> | Länder<br>der Herkunft<br>und<br>Bestimmung | Tonnen | 1 000 <i>M</i> |
| Draht aus Messing usw.; Eisendraht, mit solchem<br>Drahte umspinnen usw.  |   |        |                |        | Rumänien ...   | 462            | 1 847                                       | 381    | 1 159          |
| Einfuhr   | 39  | 88     | 41             | 69     | Rußland ...  | 1 926          | 9 836                                       | 1 556  | 7 209          |
| Ausfuhr   | 4 142                                       | 9 217  | 2 867          | 6 285  | Finnland ...   | 139            | 683   | 152    | 720            |
| Großbritannien  | 387   | 1 491  | 263            | 1 074  | Schweden ...   | 269            | 1 314                                       | 270    | 1 347          |
| Osterr.-Ungarn  | 716   | 1 317  | 291            | 533    | Schweiz ...  | 619            | 2 961                                       | 678    | 2 806          |
| Schweiz ...   | 212   | 516    | 261            | 514    | Spanien ...  | 234            | 1 059                                       | 158    | 757            |
| Metalltuch für gewerbliche Zwecke; Vordruckwalzen   |   |        |                |        | Türkei ...   | 134            | 560   | 169    | 707            |
| Einfuhr   | 28  | 127    | 20             | 95     | Br. Indien usw.  | 211            | 671   | 253    | 687            |
| Ausfuhr   | 1 041                                       | 4 665  | 847            | 3 817  | China ...  | 261            | 942   | 144    | 518            |
| Grobe Waren aus gegossenem Messing einschl. Haus-<br>und Küchengeräte; Polsterfedern aus Messingdraht, un-<br>poliert, unlackiert |   |        |                |        | Argentinien ...  | 380            | 1 852                                       | 348    | 1 526          |
| Einfuhr   | 209   | 658    | 241            | 700    | Brafilien ...  | 262            | 1 274                                       | 231    | 1 034          |
| Ausfuhr   | 1 749                                       | 4 818  | 1 756          | 4 562  | B. St. v. Amer.  | 195            | 1 006                                       | 117    | 655            |
| Niederlande ..  | 240   | 630    | 271            | 750    | Artilleriezündungen, ungefüllte Zündhütchen, Patronen-<br>hüllen aus Kupfer oder Messing                       |                |   |        |                |
| Osterr.-Ungarn  | 181   | 554    | 414            | 893    | Einfuhr  | 243            | 1 215                                       | 197    | 986            |
| Rußland .....   | 257   | 908    | 213            | 671    | Osterr.-Ungarn   | 240            | 1 200                                       | 193    | 964            |
| Grobe Röhren aus Kupfer   |   |        |                |        | Ausfuhr  | 1 064          | 4 578                                       | 1 107  | 4 969          |
| Einfuhr   | 322   | 686    | 84             | 163    | Rumänien ...   | 565            | 2 246                                       | 119    | 401            |
| Ausfuhr <sup>1)</sup>   | 3 447                                       | 7 007  | 2 432          | 4 764  | Brafilien ...  | 111            | 519   | 567    | 2 711          |
| Belgien .....   | 340   | 688    | 338            | 656    | Kupfer-, Tombak-, Messingwaren, verniert, gefärbt,<br>mit Aluminium überzogen oder vernickelt                  |                |   |        |                |
| Frankreich ...  | 685   | 1 418  | 278            | 565    | Einfuhr  | 317            | 2 061                                       | 352    | 1 760          |
| Niederlande ..  | 560   | 1 122  | 376            | 716    | Osterr.-Ungarn   | 119            | 770   | 142    | 708            |
| Grobe Röhren aus Messing  |   |        |                |        | Ausfuhr  | 3 864          | 26 844                                      | 3 287  | 21 500         |
| Einfuhr   | 513   | 974    | 414            | 678    | Belgien .....  | 141            | 839   | 92     | 555            |
| Großbritannien  | 453   | 861    | 394            | 646    | Dänemark ...   | 110            | 711   | 85     | 541            |
| Ausfuhr <sup>2)</sup>   | 2 546                                       | 5 155  | 1 955          | 4 160  | Frankreich ...   | 293            | 2 255                                       | 226    | 1 628          |
| Großbritannien  | 273   | 687    | 217            | 557    | Großbritannien   | 444            | 3 057                                       | 362    | 2 522          |
| Nicht grobe, lackierte oder polierte Waren: aus Kupfer (ohne<br>Haus- und Küchengeräte), aus Kupferdraht; Blattkupfer             |   |        |                |        | Italien .....  | 156            | 1 001                                       | 132    | 874            |
| Einfuhr   | 75  | 334    | 70             | 302    | Niederlande ..   | 243            | 1 412                                       | 206    | 1 181          |
| Ausfuhr   | 1 329                                       | 5 971  | 1 066          | 4 660  | Osterr.-Ungarn   | 399            | 2 806                                       | 286    | 1 909          |
| Osterr.-Ungarn  | 154   | 725    | 186            | 778    | Rußland .....  | 696            | 5 039                                       | 621    | 4 235          |
| Rußland .....   | 182   | 819    | 117            | 503    | Schweiz .....  | 198            | 1 488                                       | 191    | 1 238          |
| Vergleichen: aus gegossenem Messing (auch Haus- und<br>Küchengeräte); Blattmessing, -metall aus Tombak usw.                       |   |        |                |        | Argentinien ..   | 176            | 1 251                                       | 175    | 1 109          |
| Einfuhr   | 1 157                                       | 4 568  | 1 229          | 4 425  | Brafilien ...  | 133            | 902   | 104    | 721            |
| Frankreich ...  | 174   | 689    | 190            | 685    | B. St. v. Amer.  | 134            | 1 066                                       | 94     | 706            |
| Großbritannien  | 222   | 877    | 199            | 715    | Feine Waren aus anderen Kupferlegierungen als<br>Messing und Tombak  |                |   |        |                |
| Niederlande ..  | 291   | 1 148  | 327            | 1 177  | Einfuhr  | 183            | 1 650                                       | 260    | 2 599          |
| Osterr.-Ungarn  | 190   | 752    | 205            | 737    | Ausfuhr  | 648            | 5 228                                       | 655    | 4 863          |
| Ausfuhr   | 12 607                                      | 58 246 | 10 871         | 47 365 | Rußland .....  | 84             | 723   | 80     | 621            |
| Belgien .....   | 630   | 2 775  | 573            | 2 300  | H. Waren, nicht unter die Unterabschnitte<br>A bis G fallend   |                |   |        |                |
| Dänemark ...  | 279   | 1 303  | 281            | 1 276  | Waren aus vergoldeten oder mit Gold belegten unedlen<br>Metallen, Schmuckgegenstände, Toilette- und Nippfachen |                |   |        |                |
| Frankreich ...  | 1 017                                       | 5 482  | 753            | 3 730  | Einfuhr  | 60             | 2 295                                       | 71     | 2 713          |
| Großbritannien  | 1 126                                       | 4 997  | 892            | 3 644  | Osterr.-Ungarn   | 41             | 1 418                                       | 46     | 1 600          |
| Italien .....   | 581   | 2 863  | 535            | 2 622  | Ausfuhr  | 211            | 13 576                                      | 145    | 9 855          |
| Niederlande ..  | 908   | 3 657  | 811            | 3 071  | Frankreich ...   | 14             | 1 045                                       | 9      | 702            |
| Norwegen ...  | 168   | 762    | 145            | 638    | Großbritannien   | 35             | 2 239                                       | 26     | 1 946          |
| Osterr.-Ungarn  | 1 202                                       | 6 194  | 1 076          | 5 673  | Osterr.-Ungarn   | 20             | 1 751                                       | 10     | 913            |
|   |   |        |                |        | Rußland .....  | 31             | 2 232                                       | 27     | 1 948          |
|   |   |        |                |        | Argentinien ..   | 15             | 765   | 10     | 664            |
|   |   |        |                |        | Brafilien ...  | 11             | 628   | 12     | 756            |

1) Kupferrohre aller Art. — 2) Messingrohre aller Art.

## 3. Spezialhandel der wichtigeren Waren

| Warengattung   | 1913  |        | 1912    |        | Warengattung   | 1913    |   | 1912   |         |
|--|---|--------|---------|--------|--|---------|---|--------|---------|
|  | Länder<br>der Herkunft<br>und<br>Bestimmung | Tonnen | 1 000 M | Tonnen |  | 1 000 M | Länder<br>der Herkunft<br>und<br>Bestimmung | Tonnen | 1 000 M |
| Waren aus versilb. od. mit Silber belegt. unedlen Metallen<br>(außer Schmuckgegenst., Toilette, Nippfächern, Rosenkränzen)                                   |   |        |         |        | Optische Meßinstrumente, Bussolen, Kompaße, astronom.<br>u. a. Fernrohre, astronom., geodätische, nautische, geo-<br>physikalische und meteorologische Instrumente |         |   |        |         |
| Einfuhr  |   |        |         |        | Einfuhr  |         |   |        |         |
| Osterr.-Ungarn   |   |        |         |        | Osterr.-Ungarn   |         |   |        |         |
| Ausfuhr  |   |        |         |        | Ausfuhr  |         |   |        |         |
| Frankreich . . .   |   |        |         |        | Frankreich . . .   |         |   |        |         |
| Großbritannien   |   |        |         |        | Großbritannien   |         |   |        |         |
| Italien . . . . .  |   |        |         |        | Italien . . . . .  |         |   |        |         |
| Schweiz . . . . .  |   |        |         |        | Schweiz . . . . .  |         |   |        |         |
| Argentinien . .  |   |        |         |        | Argentinien . .  |         |   |        |         |
| Brasilien . . . .  |   |        |         |        | Brasilien . . . .  |         |   |        |         |
| Schmuck, Pier- und andere Luxusgegenstände;<br>Zellenschmelzarbeiten; Perlen   |   |        |         |        | Schreibmaschinen   |         |   |        |         |
| Einfuhr  |   |        |         |        | Einfuhr  |         |   |        |         |
| Ausfuhr  |   |        |         |        | Ausfuhr  |         |   |        |         |
| Draht aus unedlen Metallen, überzogen, unwickelt,<br>unspunnen usw., für die Elektrotechnik  |   |        |         |        | Kontrollkästen   |         |   |        |         |
| Einfuhr  |   |        |         |        | Einfuhr  |         |   |        |         |
| Ausfuhr  |   |        |         |        | Ausfuhr  |         |   |        |         |
| Belgien . . . . .  |   |        |         |        | Belgien . . . . .  |         |   |        |         |
| Dänemark . . . .   |   |        |         |        | Dänemark . . . .   |         |   |        |         |
| Großbritannien   |   |        |         |        | Großbritannien   |         |   |        |         |
| Italien . . . . .  |   |        |         |        | Italien . . . . .  |         |   |        |         |
| Niederlande . .  |   |        |         |        | Niederlande . .  |         |   |        |         |
| Norwegen . . . .   |   |        |         |        | Norwegen . . . .   |         |   |        |         |
| Schweden . . . .   |   |        |         |        | Schweden . . . .   |         |   |        |         |
| Argentinien . .  |   |        |         |        | Argentinien . .  |         |   |        |         |
| Brasilien . . . .  |   |        |         |        | Brasilien . . . .  |         |   |        |         |
| Lautwerke, durch Luftdruck betrieben; Elektrifizier-<br>maschinen; Modelle von Maschinen und Schiffen aus<br>unedlen Metallen; Schrittzähler, Automaten usw. |   |        |         |        | Chirurgische Instrumente   |         |   |        |         |
| Einfuhr <sup>1)</sup>  |   |        |         |        | Einfuhr  |         |   |        |         |
| Ausfuhr  |   |        |         |        | Ausfuhr  |         |   |        |         |
| Frankreich . . .   |   |        |         |        | Frankreich . . .   |         |   |        |         |
| Großbritannien   |   |        |         |        | Großbritannien   |         |   |        |         |
| Osterr.-Ungarn   |   |        |         |        | Osterr.-Ungarn   |         |   |        |         |
| Rußland . . . .  |   |        |         |        | Rußland . . . .  |         |   |        |         |
| Sprechmaschinen (Phonographen, Grammophone usw.)   |   |        |         |        | Gasmesser (-uhren), Wassermesser ohne Uhrwerke   |         |   |        |         |
| Einfuhr  |   |        |         |        | Einfuhr <sup>2)</sup>  |         |   |        |         |
| Ausfuhr  |   |        |         |        | Ausfuhr  |         |   |        |         |
| Großbritannien   |   |        |         |        | Großbritannien   |         |   |        |         |
| Osterr.-Ungarn   |   |        |         |        | Osterr.-Ungarn   |         |   |        |         |
| Rußland . . . .  |   |        |         |        | Rußland . . . .  |         |   |        |         |
| Argentinien . .  |   |        |         |        | Argentinien . .  |         |   |        |         |
| Reißzeuge, Bienenfedern usw., mathemat. Instrumente  |   |        |         |        | 18. Maschinen, elektrotechnische Erzeugnisse,<br>Fahrzeuge   |         |   |        |         |
| Einfuhr  |   |        |         |        | A. Maschinen   |         |   |        |         |
| Ausfuhr  |   |        |         |        | Dampflokomotiven, auf Schienen laufend; Tender-<br>lokomotiven bis 100 dz das Stück  |         |   |        |         |
| Rußland . . . .  |   |        |         |        | Einfuhr  |         |   |        |         |
| O. St. v. Amer.  |   |        |         |        | Ausfuhr  |         |   |        |         |
|  |   |        |         |        | Vergleichen: Tenderlokomotiven über 100 dz das Stück   |         |   |        |         |
|  |   |        |         |        | Einfuhr  |         |   |        |         |
|  |   |        |         |        | Ausfuhr  |         |   |        |         |
|  |   |        |         |        | Bulgarien . . . .  |         |   |        |         |
|  |   |        |         |        | Dänemark . . . .   |         |   |        |         |
|  |   |        |         |        | Frankreich . . . .   |         |   |        |         |
|  |   |        |         |        | Italien . . . . .  |         |   |        |         |
|  |   |        |         |        | Osterr.-Ungarn   |         |   |        |         |
|  |   |        |         |        | Rumänien . . . .   |         |   |        |         |
|  |   |        |         |        | Rußland . . . .  |         |   |        |         |
|  |   |        |         |        | Serbien . . . . .  |         |   |        |         |
|  |   |        |         |        | Spanien . . . . .  |         |   |        |         |
|  |   |        |         |        | Türkei . . . . .   |         |   |        |         |
|  |   |        |         |        | Japan . . . . .  |         |   |        |         |
|  |   |        |         |        | Nied. Ind. usw.  |         |   |        |         |
|  |   |        |         |        | Argentinien . .  |         |   |        |         |
|  |   |        |         |        | Brasilien . . . .  |         |   |        |         |
|  |   |        |         |        | Chile . . . . .  |         |   |        |         |

1) Einschl. Gas- u. Wassermesser. — 2) Einfuhr s. nebenstehend.



## 3. Spezialhandel der wichtigeren Waren

| Warengattung  | 1913                               |        | 1912    |        | Warengattung   | 1913    |                                    | 1912   |         |
|---|------------------------------------|--------|---------|--------|--|---------|------------------------------------|--------|---------|
|   | Länder der Herkunft und Bestimmung | Tonnen | 1 000 M | Tonnen |  | 1 000 M | Länder der Herkunft und Bestimmung | Tonnen | 1 000 M |
| Nähmaschinen für Handbetrieb (ohne Gestell), Köpfe von Nähmaschinen, Teile davon (außer Nadeln)                                     |                                    |        |         |        | Baumwollspinn- (Feinspinn-) Maschinen  |         |                                    |        |         |
| Einfuhr   | 1 333                              | 3 888  | 1 881   | 4 938  | Einfuhr  | 7 320   | 3 538                              | 7 220  | 3 503   |
| Großbritannien  | 578                                | 1 614  | 862     | 2 212  | Großbritannien   | 6 965   | 3 343                              | 6 624  | 3 180   |
| V. St. v. Amer.   | 782                                | 2 197  | 998     | 2 670  | Ausfuhr  | 1 073   | 870                                | 779    | 658     |
| Ausfuhr   | 9 779                              | 27 546 | 10 227  | 28 008 | Webstühle (auch Schaft- und Jacquardvorrichtungen hierfür, vertragsmäßig)                                |         |                                    |        |         |
| Frankreich . . . .  | 393                                | 1 439  | 401     | 1 357  | Einfuhr  | 3 478   | 2 188                              | 3 893  | 2 489   |
| Großbritannien  | 495                                | 1 754  | 493     | 1 621  | Großbritannien   | 1 647   | 995                                | 1 958  | 1 214   |
| Italien . . . . .   | 978                                | 2 710  | 1 040   | 3 084  | Schweiz . . . . .  | 1 565   | 1 003                              | 1 644  | 1 077   |
| Niederlande . . . .   | 407                                | 1 121  | 414     | 1 117  | Ausfuhr  | 10 753  | 7 843                              | 10 196 | 7 434   |
| Osterr.-Ungarn  | 516                                | 1 905  | 619     | 2 135  | Frankreich . . . . .   | 2 560   | 1 657                              | 1 309  | 906     |
| Rußland . . . . .   | 3 075                              | 7 888  | 2 700   | 6 712  | Italien . . . . .  | 1 107   | 801                                | 1 068  | 854     |
| Spanien . . . . .   | 286                                | 824    | 336     | 939    | Osterr.-Ungarn   | 767     | 625                                | 1 540  | 1 161   |
| Nied. Ind. usw.   | 333                                | 871    | 299     | 763    | Rußland . . . . .  | 1 229   | 1 024                              | 1 369  | 1 087   |
| Brasilien . . . . .   | 1 102                              | 2 785  | 1 380   | 3 232  | Wirksammaschinen   |         |                                    |        |         |
| Kurbelst., Strick-, auch Negstrickmaschinen für Handbetrieb (ohne Gestell), Köpfe von solchen Maschinen, Teile davon (außer Nadeln) |                                    |        |         |        | Einfuhr  | 90      | 170                                | 103    | 195     |
| Einfuhr   | 30                                 | 177    | 25      | 133    | Ausfuhr  | 3 104   | 5 813                              | 2 792  | 5 162   |
| Ausfuhr   | 944                                | 3 878  | 823     | 3 486  | Frankreich . . . . .   | 595     | 1 115                              | 354    | 703     |
| Rußland . . . . .   | 253                                | 1 030  | 184     | 771    | Osterr.-Ungarn   | 236     | 582                                | 460    | 990     |
| Nähmaschinen mit Gestellen oder für motorischen Betrieb   |                                    |        |         |        | V. St. v. Amer.  | 1 401   | 1 986                              | 1 096  | 1 585   |
| Einfuhr   | 73                                 | 163    | 71      | 160    | Stickmaschinen (außer Kurbelstickmaschinen)  |         |                                    |        |         |
| Ausfuhr   | 11 718                             | 19 613 | 12 421  | 20 445 | Einfuhr  | 2       | 2                                  | 18     | 22      |
| Belgien . . . . .   | 1 212                              | 1 917  | 1 476   | 2 137  | Ausfuhr  | 5 497   | 5 949                              | 8 101  | 9 615   |
| Frankreich . . . . .  | 3 462                              | 5 421  | 3 425   | 5 340  | Frankreich . . . . .   | 561     | 627                                | 719    | 840     |
| Großbritannien  | 375                                | 602    | 340     | 537    | Osterr.-Ungarn   | 700     | 865                                | 2 066  | 2 661   |
| Osterr.-Ungarn  | 947                                | 1 978  | 1 024   | 2 104  | Schweiz . . . . .  | 951     | 1 206                              | 3 041  | 3 873   |
| Rußland . . . . .   | 823                                | 1 457  | 748     | 1 275  | V. St. v. Amer.  | 1 809   | 1 693                              | 1 843  | 1 724   |
| Finnland . . . . .  | 383                                | 584    | 347     | 517    | Zurichtemaschinen  |         |                                    |        |         |
| Schweiz . . . . .   | 580                                | 1 073  | 717     | 1 304  | Einfuhr  | 663     | 764                                | 649    | 755     |
| Argentinien . . . .   | 825                                | 1 278  | 601     | 957    | Ausfuhr  | 9 455   | 9 701                              | 8 613  | 8 857   |
| Austral. Bund.  | 462                                | 744    | 364     | 580    | Frankreich . . . . .   | 1 174   | 1 290                              | 677    | 746     |
| Kurbelst., Strick usw. Maschinen mit Gestellen oder für motorischen Betrieb   |                                    |        |         |        | Osterr.-Ungarn   | 1 325   | 1 367                              | 2 007  | 1 949   |
| Einfuhr   | 121                                | 333    | 143     | 396    | Rußland . . . . .  | 1 965   | 2 099                              | 1 325  | 1 356   |
| Ausfuhr   | 986                                | 3 204  | 848     | 2 622  | Maschinen für Wäscherei und chemische Reinigung  |         |                                    |        |         |
| Maschinen für Vorbereitung der Verarbeitung und für Spinnerei: von Wolle (Kammgarn)   |                                    |        |         |        | Einfuhr  | 556     | 1 390                              | 573    | 1 575   |
| Einfuhr   | 430                                | 366    | 1 019   | 866    | V. St. v. Amer.  | 432     | 1 081                              | 388    | 1 068   |
| Ausfuhr   | 3 868                              | 3 837  | 5 214   | 5 131  | Ausfuhr  | 2 905   | 3 344                              | 2 652  | 2 995   |
| Frankreich . . . . .  | 1 009                              | 1 100  | 1 512   | 1 554  | Osterr.-Ungarn   | 680     | 874                                | 569    | 734     |
| Vergleichen: von Wolle (Streichgarn)  |                                    |        |         |        | Einzelteile zu Textilmaschinen (außer zu Näh-, Strick-, Kurbelst., Negstrickmaschinen), allein ausgehend |         |                                    |        |         |
| Einfuhr   | 155                                | 93     | 255     | 153    | Ausfuhr  | 3 166   | 5 585                              | 3 337  | 5 353   |
| Ausfuhr   | 3 876                              | 3 132  | 4 224   | 3 285  | Frankreich . . . . .   | 567     | 812                                | 510    | 700     |
| Rußland . . . . .   | 1 209                              | 997    | 911     | 690    | Osterr.-Ungarn   | 614     | 1 155                              | 831    | 1 351   |
| Maschinen für Vorbereitung der Verarbeitung von Baumwolle   |                                    |        |         |        | Rußland . . . . .  | 448     | 884                                | 455    | 778     |
| Einfuhr   | 6 609                              | 3 635  | 4 322   | 2 652  | Feuersprizen; Pumpen für Menschen- oder Tierbetrieb, zur Förderung von Flüssigkeiten                     |         |                                    |        |         |
| Großbritannien  | 6 506                              | 3 578  | 4 531   | 2 492  | Einfuhr  | 61      | 70                                 | 92     | 110     |
| Ausfuhr   | 1 305                              | 1 145  | 995     | 913    | Ausfuhr  | 4 898   | 5 065                              | 4 522  | 4 619   |
|   |                                    |        |         |        | Osterr.-Ungarn   | 495     | 577                                | 602    | 730     |
|   |                                    |        |         |        | Rußland . . . . .  | 820     | 834                                | 524    | 501     |

## 3. Spezialhandel der wichtigeren Waren

| Warengattung  | 1913  |        | 1912    |        | Warengattung   | 1913    |   | 1912   |         |
|---|---|--------|---------|--------|--|---------|---|--------|---------|
|   | Länder<br>der Herkunft<br>und<br>Bestimmung | Tonnen | 1 000 M | Tonnen |  | 1 000 M | Länder<br>der Herkunft<br>und<br>Bestimmung | Tonnen | 1 000 M |
| <b>Metallbearbeitungsmaschinen</b>                                  |   |        |         |        | <b>Milchenträhmungsmaschinen</b>                                       |         |   |        |         |
| Einfuhr   | 6 427                                       | 8 911  | 7 504   | 10 161 | Einfuhr  | 824     | 2 769                                       | 710    | 2 370   |
| Großbritannien  | 969   | 1 015  | 710     | 816    | Schweden . . . .   | 542     | 1 812                                       | 516    | 1 714   |
| Schweiz . . . . .   | 412   | 718    | 391     | 731    | Ausfuhr  | 1 695   | 4 089                                       | 1 717  | 4 387   |
| B. St. v. Amer.   | 4 200                                       | 5 804  | 5 399   | 7 126  | Frankreich . . . .   | 499     | 1 096                                       | 592    | 1 499   |
| Ausfuhr   | 74 336                                      | 81 837 | 57 081  | 64 306 | Osterr.-Ungarn   | 388     | 1 065                                       | 336    | 1 000   |
| Belgien . . . . .   | 6 672                                       | 6 600  | 3 993   | 4 063  | <b>Landwirtschaftliche Maschinen, a. u. g.</b>                         |         |   |        |         |
| Dänemark . . . .  | 1 071                                       | 1 062  | 848     | 874    | Einfuhr  | 1 883   | 1 211                                       | 1 921  | 1 232   |
| Frankreich . . . .  | 11 907                                      | 12 726 | 9 195   | 10 036 | Ausfuhr  | 17 531  | 11 883                                      | 18 527 | 12 235  |
| Großbritannien  | 5 516                                       | 5 900  | 2 616   | 3 857  | Dänemark . . . . .   | 1 732   | 1 060                                       | 1 269  | 741     |
| Italien . . . . .   | 5 733                                       | 5 906  | 5 889   | 6 159  | Frankreich . . . . .   | 1 222   | 795   | 857    | 624     |
| Niederlande . . .   | 3 641                                       | 3 582  | 1 936   | 2 118  | Italien . . . . .  | 1 796   | 1 050                                       | 1 980  | 1 117   |
| Norwegen . . . .  | 716   | 862    | 862     | 909    | Niederlande . . .  | 1 376   | 834   | 1 015  | 618     |
| Osterr.-Ungarn  | 11 309                                      | 12 440 | 10 763  | 11 689 | Osterr.-Ungarn   | 1 469   | 1 113                                       | 2 172  | 1 494   |
| Rumänien . . . .  | 532   | 561    | 829     | 831    | Rußland . . . . .  | 5 291   | 3 774                                       | 6 859  | 4 627   |
| Rußland . . . . .   | 13 077                                      | 15 496 | 8 162   | 8 975  | <b>Reinigungsmaschinen für Getreide, Sälsafrüchte,</b>                 |         |   |        |         |
| Schweden . . . .  | 1 717                                       | 2 095  | 1 240   | 1 500  | <b>Reis, Ölfrüchte</b>   |         |   |        |         |
| Schweiz . . . . .   | 2 591                                       | 3 062  | 2 561   | 3 246  | Einfuhr  | 110     | 121   | 187    | 187     |
| Spanien . . . . .   | 1 506                                       | 1 825  | 979     | 1 225  | Ausfuhr  | 3 485   | 4 039                                       | 3 581  | 3 714   |
| Japan . . . . .   | 1 354                                       | 1 106  | 766     | 959    | Rußland . . . . .  | 1 653   | 1 855                                       | 1 377  | 1 383   |
| Argentinien . . .   | 1 447                                       | 1 672  | 1 524   | 1 777  | <b>Brauereimaschinen, Mälzereimaschinen</b>                            |         |   |        |         |
| Brasilien . . . . .   | 1 278                                       | 1 719  | 1 072   | 1 480  | Einfuhr <sup>1)</sup>  | 101     | 80  | 158    | 127     |
| B. St. v. Amer.   | 1 259                                       | 1 709  | 982     | 1 171  | Ausfuhr <sup>2)</sup>  | 8 552   | 10 585                                      | 10 164 | 11 989  |
| <b>Holzbearbeitungsmaschinen</b>                                    |   |        |         |        | Frankreich . . . .   | 728     | 1 010                                       | 1 448  | 1 920   |
| Einfuhr   | 771   | 737    | 906     | 839    | Großbritannien   | 508     | 663   | 404    | 527     |
| Ausfuhr   | 12 222                                      | 12 863 | 14 288  | 14 807 | Osterr.-Ungarn   | 1 296   | 1 671                                       | 2 530  | 3 102   |
| Frankreich . . . .  | 606   | 702    | 609     | 688    | Rußland . . . . .  | 661     | 922   | 409    | 633     |
| Italien . . . . .   | 1 331                                       | 1 340  | 1 442   | 1 507  | Schweiz . . . . .  | 708     | 710   | 1 246  | 1 192   |
| Niederlande . . .   | 883   | 813    | 674     | 656    | <b>Maschinen, Geräte der Zuckerindustrie</b>                           |         |   |        |         |
| Osterr.-Ungarn  | 2 115                                       | 2 391  | 3 222   | 3 561  | Ausfuhr  | 17 283  | 12 229                                      | 13 693 | 9 925   |
| Rußland . . . . .   | 2 590                                       | 2 711  | 2 711   | 2 524  | Dänemark . . . . .   | 1 478   | 1 012                                       | 1 319  | 903     |
| Schweiz . . . . .   | 517   | 525    | 656     | 695    | Italien . . . . .  | 870     | 641   | 1 228  | 923     |
| Brasilien . . . . .   | 1 268                                       | 1 261  | 1 563   | 1 558  | Niederlande . . .  | 2 105   | 1 201                                       | 1 618  | 1 049   |
| <b>Pflüge für Kraftbetrieb, auch mit zugehörigen Kraftmaschinen</b> |   |        |         |        | Osterr.-Ungarn   | 573     | 604   | 653    | 612     |
| Einfuhr   | 1 611                                       | 1 531  | 1 314   | 1 314  | Nied. Ind. usw.  | 1 892   | 1 253                                       | 1 372  | 1 002   |
| Großbritannien  | 775   | 736    | 696     | 696    | Cuba . . . . .   | 2 121   | 1 199                                       | 1 599  | 1 102   |
| B. St. v. Amer.   | 684   | 649    | 603     | 603    | <b>Müllereimaschinen (ohne Reinigungsmaschinen)</b>                    |         |   |        |         |
| Ausfuhr   | 2 738                                       | 4 491  | 2 767   | 3 536  | Einfuhr  | 548     | 602   | 537    | 590     |
| Osterr.-Ungarn  | 1 759                                       | 2 550  | 1 776   | 2 117  | Ausfuhr  | 13 944  | 15 589                                      | 16 992 | 18 417  |
| Rumänien . . . .  | 297   | 650    | 376     | 512    | Belgien . . . . .  | 814     | 888   | 1 492  | 1 550   |
| <b>Mähmaschinen (außer Rasenmähern)</b>                             |   |        |         |        | Frankreich . . . .   | 716     | 849   | 1 429  | 1 498   |
| Einfuhr   | 32 280                                      | 22 596 | 19 918  | 14 938 | Italien . . . . .  | 1 183   | 1 354                                       | 931    | 1 165   |
| Großbritannien  | 949   | 665    | 1 077   | 808    | Osterr.-Ungarn   | 1 221   | 1 374                                       | 2 895  | 3 117   |
| Canada . . . . .  | 5 541                                       | 3 879  | 3 108   | 2 331  | Rumänien . . . .   | 846     | 862   | 1 716  | 1 722   |
| B. St. v. Amer.   | 25 494                                      | 17 845 | 15 364  | 11 523 | Rußland . . . . .  | 4 239   | 4 820                                       | 3 706  | 4 090   |
| Ausfuhr   | 2 431                                       | 1 545  | 3 372   | 2 112  | <b>Maschinen für Holzstoff, Papierherstellung</b>                      |         |   |        |         |
| Rußland . . . . .   | 891   | 601    | 1 080   | 667    | Einfuhr  | 202     | 161   | 289    | 231     |
| <b>Dreschmaschinen</b>  |   |        |         |        | Ausfuhr  | 10 668  | 8 962                                       | 11 780 | 9 610   |
| Einfuhr   | 1 827                                       | 1 128  | 1 656   | 1 070  | Frankreich . . . .   | 586     | 829   | 495    | 509     |
| Großbritannien  | 1 578                                       | 978    | 1 381   | 897    | Italien . . . . .  | 1 417   | 1 066                                       | 1 248  | 1 044   |
| Ausfuhr   | 12 828                                      | 8 936  | 10 804  | 8 389  | Niederlande . . .  | 990     | 762   | 1 054  | 743     |
| Rußland . . . . .   | 10 116                                      | 6 896  | 6 081   | 4 360  | Norwegen . . . .   | 842     | 558   | 896    | 619     |
| <b>Müllereimaschinen (ohne Reinigungsmaschinen)</b>                 |   |        |         |        | Rußland . . . . .  | 2 357   | 1 948                                       | 1 495  | 1 264   |
| Einfuhr   | 548   | 602    | 537     | 590    | Finland . . . . .  | 949     | 694   | 717    | 562     |
| Ausfuhr   | 13 944                                      | 15 589 | 16 992  | 18 417 | Schweiz . . . . .  | 754     | 565   | 1 029  | 807     |
| Belgien . . . . .   | 814   | 888    | 1 492   | 1 550  | <b>Maschinen für Kraftbetrieb, auch mit zugehörigen Kraftmaschinen</b> |         |   |        |         |
| Frankreich . . . .  | 716   | 849    | 1 429   | 1 498  | Einfuhr  | 1 611   | 1 531                                       | 1 314  | 1 314   |
| Italien . . . . .   | 1 183                                       | 1 354  | 931     | 1 165  | Großbritannien   | 775     | 736   | 696    | 696     |
| Osterr.-Ungarn  | 1 221                                       | 1 374  | 2 895   | 3 117  | B. St. v. Amer.  | 684     | 649   | 603    | 603     |
| Rumänien . . . .  | 846   | 862    | 1 716   | 1 722  | Ausfuhr  | 2 738   | 4 491                                       | 2 767  | 3 536   |
| Rußland . . . . .   | 4 239                                       | 4 820  | 3 706   | 4 090  | Osterr.-Ungarn   | 1 759   | 2 550                                       | 1 776  | 2 117   |
| <b>Maschinen für Holzstoff, Papierherstellung</b>                   |   |        |         |        | Rumänien . . . .   | 297     | 650   | 376    | 512     |
| Einfuhr   | 202   | 161    | 289     | 231    | <b>Pflüge für Kraftbetrieb, auch mit zugehörigen Kraftmaschinen</b>    |         |   |        |         |
| Ausfuhr   | 10 668                                      | 8 962  | 11 780  | 9 610  | Einfuhr  | 1 611   | 1 531                                       | 1 314  | 1 314   |
| Frankreich . . . .  | 586   | 829    | 495     | 509    | Großbritannien   | 775     | 736   | 696    | 696     |
| Italien . . . . .   | 1 417                                       | 1 066  | 1 248   | 1 044  | B. St. v. Amer.  | 684     | 649   | 603    | 603     |
| Niederlande . . .   | 990   | 762    | 1 054   | 743    | Ausfuhr  | 2 738   | 4 491                                       | 2 767  | 3 536   |
| Norwegen . . . .  | 842   | 558    | 896     | 619    | Osterr.-Ungarn   | 1 759   | 2 550                                       | 1 776  | 2 117   |
| Rußland . . . . .   | 2 357                                       | 1 948  | 1 495   | 1 264  | Rumänien . . . .   | 297     | 650   | 376    | 512     |
| Finland . . . . .   | 949   | 694    | 717     | 562    | <b>Mähmaschinen (außer Rasenmähern)</b>                                |         |   |        |         |
| Schweiz . . . . .   | 754   | 565    | 1 029   | 807    | Einfuhr  | 32 280  | 22 596                                      | 19 918 | 14 938  |

<sup>1)</sup> Einschl. Brennereimaschinen und Maschinen der Zuckerindustrie. — <sup>2)</sup> Einschl. der Brauereigeräte.

## 3. Spezialhandel der wichtigeren Waren

| Warengattung  | 1913                               |        | 1912    |        | Warengattung  | 1913    |                                    | 1912   |         |
|---|------------------------------------|--------|---------|--------|---|---------|------------------------------------|--------|---------|
|   | Länder der Herkunft und Bestimmung | Tonnen | 1 000 M | Tonnen |   | 1 000 M | Länder der Herkunft und Bestimmung | Tonnen | 1 000 M |
| <b>Pumpen, Wasserhaltungsmaschinen, vorst. n. g.</b>  |                                    |        |         |        | <b>Maschinen für Kalk-, Lehm-, Ton-, Zement- und verwandte Industrien</b>                 |         |                                    |        |         |
| Einfuhr   | 684                                | 650    | 872     | 828    | Einfuhr   | 462     | 346                                | 287    | 229     |
| Ausfuhr   | 10 272                             | 13 965 | 7 732   | 10 678 | Ausfuhr   | 18 909  | 14 398                             | 14 608 | 11 538  |
| Belgien . . . . .   | 768                                | 902    | 466     | 603    | Belgien . . . . .   | 1 369   | 936                                | 529    | 402     |
| Frankreich . . . . .  | 1 149                              | 1 479  | 811     | 1 046  | Frankreich . . . . .  | 2 222   | 1 572                              | 1 863  | 1 443   |
| Italien . . . . .   | 542                                | 837    | 440     | 681    | Österr.-Ungarn  | 2 657   | 2 360                              | 2 991  | 2 632   |
| Niederlande . . . . .   | 528                                | 663    | 462     | 555    | Rußland . . . . .   | 6 751   | 4 908                              | 2 626  | 1 894   |
| Österr.-Ungarn  | 1 009                              | 1 565  | 1 060   | 1 568  | Brasilien . . . . .   | 669     | 574                                | 556    | 523     |
| Rußland . . . . .   | 2 102                              | 3 011  | 1 248   | 1 837  |   |         |                                    |        |         |
| Argentinien . . . . .   | 545                                | 720    | 400     | 586    |   |         |                                    |        |         |
| <b>Hebemaschinen, auch in fester Verbindung mit Elektromotoren</b>                              |                                    |        |         |        | <b>Schnellpressen für Buch-, Steindruck usw.</b>  |         |                                    |        |         |
| Einfuhr   | 1 237                              | 1 215  | 1 436   | 1 426  | Einfuhr   | 1 021   | 1 160                              | 624    | 782     |
| Italien . . . . .   | 639                                | 643    | 793     | 785    | Ausfuhr   | 6 959   | 9 938                              | 6 723  | 9 214   |
| Ausfuhr   | 14 586                             | 12 501 | 8 367   | 7 642  | Belgien . . . . .   | 420     | 619                                | 370    | 553     |
| Belgien . . . . .   | 1 621                              | 1 273  | 551     | 547    | Frankreich . . . . .  | 304     | 571                                | 327    | 512     |
| Frankreich . . . . .  | 1 662                              | 1 240  | 867     | 789    | Italien . . . . .   | 427     | 505                                | 572    | 722     |
| Niederlande . . . . .   | 893                                | 694    | 630     | 623    | Österr.-Ungarn  | 737     | 1 218                              | 962    | 1 376   |
| Österr.-Ungarn  | 1 828                              | 1 656  | 1 145   | 1 067  | Rußland . . . . .   | 1 583   | 2 061                              | 1 384  | 1 798   |
| Rußland . . . . .   | 2 851                              | 2 913  | 1 520   | 1 537  | Schweiz . . . . .   | 454     | 689                                | 474    | 647     |
| <b>Maschinen der Buchbinderei, Kartonnagen- und Papierwarenherstellung</b>                      |                                    |        |         |        | <b>Andere Buchdruckmaschinen</b>  |         |                                    |        |         |
| Einfuhr   | 247                                | 747    | 252     | 813    | Einfuhr   | 264     | 691                                | 593    | 1 432   |
| Ausfuhr   | 6 221                              | 11 796 | 6 441   | 11 595 | Ausfuhr   | 5 250   | 12 114                             | 5 150  | 11 631  |
| Frankreich . . . . .  | 576                                | 1 067  | 655     | 1 183  | Frankreich . . . . .  | 776     | 1 973                              | 319    | 720     |
| Großbritannien  | 694                                | 1 747  | 604     | 1 370  | Großbritannien  | 319     | 864                                | 291    | 693     |
| Italien . . . . .   | 459                                | 818    | 562     | 867    | Niederlande . . . . .   | 369     | 905                                | 288    | 738     |
| Österr.-Ungarn  | 721                                | 1 550  | 991     | 2 015  | Österr.-Ungarn  | 524     | 1 389                              | 853    | 2 515   |
| Rußland . . . . .   | 896                                | 1 542  | 757     | 1 207  | Rußland . . . . .   | 814     | 1 663                              | 710    | 1 337   |
| Schweiz . . . . .   | 324                                | 552    | 424     | 629    | Schweiz . . . . .   | 273     | 776                                | 297    | 848     |
| Brasilien . . . . .   | 298                                | 521    | 328     | 531    |   |         |                                    |        |         |
| <b>Maschinen für Sortierung, Waschen, Zerkleinerung und Formen von Kohlen, Erzen, Gesteinen</b> |                                    |        |         |        | <b>Maschinen zum Polieren von Spiegelglas, Feigwaren-, Materialprüfungsmaschinen usw.</b> |         |                                    |        |         |
| Einfuhr   | 344                                | 230    | 499     | 349    | Einfuhr   | 3 121   | 6 085                              | 3 636  | 5 601   |
| Ausfuhr   | 13 705                             | 9 641  | 9 080   | 6 519  | Belgien . . . . .   | 705     | 1 570                              | 1 035  | 1 655   |
| Frankreich . . . . .  | 942                                | 657    | 896     | 737    | Frankreich . . . . .  | 167     | 259                                | 422    | 537     |
| Großbritannien  | 2 067                              | 1 202  | 1 631   | 1 015  | Großbritannien  | 631     | 1 071                              | 513    | 821     |
| Österr.-Ungarn  | 1 353                              | 1 218  | 1 064   | 862    | Österr.-Ungarn  | 249     | 520                                | 360    | 561     |
| Rußland . . . . .   | 1 879                              | 1 375  | 861     | 673    | Schweiz . . . . .   | 479     | 1 054                              | 494    | 958     |
|   |                                    |        |         |        | B. St. v. Amer.   | 355     | 717                                | 365    | 525     |
| <b>Gebläsemaschinen, Exhaustoren, Ventilationsmaschinen, Ventilatoren</b>                       |                                    |        |         |        | <b>Ausfuhr</b>  |         |                                    |        |         |
| Einfuhr   | 925                                | 931    | 455     | 460    | Belgien . . . . .   | 31 915  | 44 000                             | 30 034 | 40 633  |
| Ausfuhr   | 5 566                              | 8 633  | 4 600   | 6 495  | Belgien . . . . .   | 2 192   | 2 645                              | 1 782  | 2 160   |
| Frankreich . . . . .  | 1 192                              | 1 238  | 978     | 966    | Dänemark . . . . .  | 751     | 892                                | 675    | 756     |
| Österr.-Ungarn  | 900                                | 1 440  | 990     | 1 309  | Frankreich . . . . .  | 2 997   | 4 040                              | 4 223  | 4 510   |
| Rußland . . . . .   | 810                                | 1 475  | 918     | 1 190  | Großbritannien  | 2 581   | 3 832                              | 2 188  | 2 998   |
|   |                                    |        |         |        | Italien . . . . .   | 1 309   | 2 176                              | 1 176  | 2 174   |
| <b>Maschinen für Leder- und Schuhindustrie</b>  |                                    |        |         |        | <b>Niederlande . . . . .</b>  |         |                                    |        |         |
| Einfuhr   | 365                                | 729    | 562     | 1 124  | Norwegen . . . . .  | 660     | 827                                | 526    | 706     |
| B. St. v. Amer.   | 157                                | 314    | 259     | 518    | Österr.-Ungarn  | 4 271   | 6 354                              | 4 317  | 6 737   |
| Ausfuhr   | 4 067                              | 8 257  | 3 976   | 7 873  | Rumänien . . . . .  | 413     | 536                                | 534    | 704     |
| Belgien . . . . .   | 307                                | 569    | 293     | 615    | Rußland . . . . .   | 4 614   | 5 582                              | 4 488  | 5 100   |
| Frankreich . . . . .  | 434                                | 928    | 350     | 790    | Schweden . . . . .  | 830     | 1 209                              | 554    | 900     |
| Italien . . . . .   | 327                                | 591    | 305     | 573    | Schweiz . . . . .   | 1 401   | 1 860                              | 1 064  | 1 683   |
| Niederlande . . . . .   | 252                                | 544    | 270     | 657    | Spanien . . . . .   | 434     | 738                                | 520    | 956     |
| Österr.-Ungarn  | 514                                | 967    | 685     | 1 541  | Argentinien . . . . .   | 1 021   | 1 218                              | 653    | 855     |
| Rußland . . . . .   | 483                                | 794    | 428     | 721    | Brasilien . . . . .   | 1 145   | 2 098                              | 1 127  | 1 772   |
|   |                                    |        |         |        | Chile . . . . .   | 278     | 534                                | 340    | 555     |
|   |                                    |        |         |        | B. St. v. Amer.   | 1 125   | 1 433                              | 1 259  | 1 489   |

## 3. Spezialhandel der wichtigeren Waren

| Warengattung   | 1913                               |        | 1912     |        | Warengattung   | 1913     |                                    | 1912   |          |
|--|------------------------------------|--------|----------|--------|--|----------|------------------------------------|--------|----------|
|  | Länder der Herkunft und Bestimmung | Tonnen | 1 000 M. | Tonnen |  | 1 000 M. | Länder der Herkunft und Bestimmung | Tonnen | 1 000 M. |
| Einzelteile zu Arbeitsmaschinen (außer Näh-, Kurbelstiel-, Strick-, Textil-, landwirtschaftlichen Maschinen), allein ausgehend |                                    |        |          |        | Elektrizitätsfahmler u. deren Ersatzplatten (Elektroden) |          |                                    |        |          |
| Ausfuhr  | 35 573                             | 43 859 | 31 922   | 34 681 | Einfuhr  | 147      | 121                                | 73     | 51       |
| Belgien . . . . .  | 3 087                              | 3 088  | 3 536    | 3 229  | Ausfuhr  | 6 452    | 5 737                              | 9 720  | 7 264    |
| Dänemark . . . . .   | 993                                | 850    | 516      | 582    | Dänemark . . . . .                                       | 876      | 848                                | 1 166  | 908      |
| Frankreich . . . . .   | 3 776                              | 5 303  | 3 947    | 4 029  | Schweden . . . . .                                       | 885      | 727                                | 1 964  | 1 187    |
| Großbritannien . . . . .   | 2 633                              | 3 744  | 1 653    | 2 272  | Kabel zur Leitung elektrischer Ströme                    |          |                                    |        |          |
| Italien . . . . .  | 1 648                              | 2 210  | 1 961    | 2 037  | Einfuhr  | 1 933    | 2 275                              | 1 332  | 1 485    |
| Niederlande . . . . .  | 2 460                              | 2 368  | 2 113    | 1 901  | Belgien . . . . .  | 994      | 1 242                              | 330    | 413      |
| Norwegen . . . . .   | 541                                | 546    | 571      | 552    | Ausfuhr  | 47 591   | 39 268                             | 40 079 | 32 263   |
| Osterr.-Ungarn . . . . .   | 6 292                              | 7 324  | 5 141    | 6 390  | Belgien . . . . .  | 5 305    | 4 250                              | 4 499  | 3 357    |
| Rumänien . . . . .   | 431                                | 545    | 489      | 532    | Dänemark . . . . .                                       | 1 025    | 926                                | 1 414  | 1 125    |
| Rußland . . . . .  | 3 129                              | 4 073  | 2 592    | 3 046  | Großbritannien . . . . .                                 | 1 073    | 1 060                              | 1 220  | 1 122    |
| Schweden . . . . .   | 780                                | 881    | 591      | 697    | Italien . . . . .  | 522      | 544                                | 1 112  | 827      |
| Schweiz . . . . .  | 1 524                              | 2 429  | 1 194    | 1 774  | Niederlande . . . . .                                    | 6 955    | 5 423                              | 5 773  | 4 218    |
| Nied. Ind. usw.  | 929                                | 665    | 870      | 645    | Norwegen . . . . .                                       | 3 565    | 2 899                              | 1 580  | 1 255    |
| Argentinien . . . . .  | 511                                | 710    | 759      | 803    | Rumänien . . . . .                                       | 567      | 586                                | 706    | 666      |
| Brasilien . . . . .  | 363                                | 589    | 629      | 702    | Schweden . . . . .                                       | 2 281    | 2 095                              | 3 041  | 2 375    |
| B. St. v. Amer.  | 756                                | 3 055  | 628      | 1 095  | Japan . . . . .  | 3 724    | 3 221                              | 6 140  | 4 340    |
| B. Elektrotechnische Erzeugnisse   |                                    |        |          |        | Nied. Ind. usw.  | 3 616    | 2 029                              | 967    | 589      |
| Dynamomaschinen, Elektromotoren, Umformer; Transformator und Drosselspulen   |                                    |        |          |        | Argentinien . . . . .                                    | 6 835    | 6 355                              | 3 588  | 2 762    |
| Einfuhr  | 2 225                              | 2 998  | 1 512    | 2 190  | Chile . . . . .  | 594      | 593                                | 743    | 770      |
| Schweiz . . . . .  | 1 150                              | 1 433  | 878      | 1 150  | Seewärts . . . . .                                       | 4 739    | 3 350                              | 4 150  | 4 525    |
| Ausfuhr <sup>1)</sup>  | 37 285                             | 56 525 | 35 263   | 51 290 | Metallfäden, Metalldrabtlampen                           |          |                                    |        |          |
| Belgien . . . . .  | 3 048                              | 4 040  | 2 777    | 3 615  | Einfuhr  | 37       | 781                                | 40     | 1 112    |
| Dänemark . . . . .   | 463                                | 669    | 421      | 605    | Ausfuhr  | 2 110    | 44 824                             | 2 068  | 46 922   |
| Frankreich . . . . .   | 1 860                              | 2 587  | 1 498    | 2 337  | Belgien . . . . .  | 107      | 2 191                              | 84     | 1 906    |
| Großbritannien . . . . .   | 2 313                              | 4 207  | 1 422    | 2 563  | Dänemark . . . . .                                       | 62       | 1 595                              | 43     | 1 024    |
| Italien . . . . .  | 2 148                              | 3 199  | 3 426    | 4 412  | Frankreich . . . . .                                     | 110      | 2 349                              | 113    | 2 424    |
| Niederlande . . . . .  | 1 951                              | 3 021  | 1 885    | 2 698  | Großbritannien . . . . .                                 | 149      | 3 976                              | 260    | 5 972    |
| Norwegen . . . . .   | 1 566                              | 1 956  | 1 609    | 1 808  | Italien . . . . .  | 155      | 3 508                              | 152    | 3 552    |
| Osterr.-Ungarn . . . . .   | 2 111                              | 4 051  | 2 384    | 4 510  | Niederlande . . . . .                                    | 34       | 824                                | 25     | 529      |
| Rumänien . . . . .   | 828                                | 1 056  | 937      | 1 176  | Norwegen . . . . .                                       | 69       | 1 360                              | 52     | 1 129    |
| Rußland . . . . .  | 3 668                              | 6 769  | 2 437    | 4 612  | Osterr.-Ungarn . . . . .                                 | 233      | 4 338                              | 190    | 3 824    |
| Schweden . . . . .   | 656                                | 894    | 360      | 551    | Rußland . . . . .  | 326      | 7 296                              | 370    | 8 854    |
| Schweiz . . . . .  | 828                                | 1 232  | 576      | 1 103  | Finnland . . . . .                                       | 35       | 725                                | 25     | 571      |
| Spanien . . . . .  | 3 091                              | 4 914  | 2 405    | 3 216  | Schweden . . . . .                                       | 75       | 1 669                              | 64     | 1 524    |
| Br. Südafrika . . . . .  | 1 021                              | 1 241  | 1 442    | 1 713  | Schweiz . . . . .  | 96       | 1 948                              | 72     | 1 744    |
| Japan . . . . .  | 2 632                              | 3 222  | 3 255    | 3 475  | Spanien . . . . .  | 104      | 1 891                              | 136    | 2 836    |
| Argentinien . . . . .  | 2 006                              | 3 108  | 3 002    | 4 752  | Br. Südafrika . . . . .                                  | 29       | 530                                | 23     | 546      |
| Brasilien . . . . .  | 1 789                              | 2 638  | 1 720    | 2 556  | China . . . . .  | 40       | 883                                | 33     | 766      |
| Chile . . . . .  | 845                                | 1 263  | 631      | 1 180  | Japan . . . . .  | 47       | 904                                | 36     | 821      |
| Mexiko . . . . .   | 591                                | 810    | 511      | 623    | Argentinien . . . . .                                    | 84       | 1 680                              | 67     | 1 503    |
| Austral. Bund . . . . .  | 361                                | 576    | 339      | 537    | Brasilien . . . . .                                      | 79       | 1 575                              | 78     | 1 711    |
| Fertig gearbeitete Anker, Kollektoren  |                                    |        |          |        | Chile . . . . .  | 46       | 920                                | 29     | 772      |
| Einfuhr  | 189                                | 566    | 188      | 754    | Mexiko . . . . .   | 31       | 581                                | 29     | 621      |
| Ausfuhr <sup>2)</sup>  | 4 604                              | 7 875  | 4 845    | 7 752  | B. St. v. Amer.  | 14       | 435                                | 27     | 766      |
| Großbritannien . . . . .   | 328                                | 645    | 496      | 905    | Kohlenfäden, Kernst- u. and. elektrische Glühlampen      |          |                                    |        |          |
| Italien . . . . .  | 377                                | 703    | 652      | 900    | Einfuhr  | 18       | 245                                | 21     | 297      |
| Osterr.-Ungarn . . . . .   | 597                                | 901    | 696      | 984    | Ausfuhr  | 239      | 3 250                              | 248    | 3 462    |
| Rußland . . . . .  | 664                                | 1 098  | 291      | 552    | Rußland . . . . .  | 44       | 768                                | 40     | 617      |

1) Ohne Quecksilberumformer. — 2) Auch andere Teile von nicht vollständigen elektr. Maschinen.



## 3. Spezialhandel der wichtigeren Waren

| Warengattung   | 1913                               |        | 1912    |        | Warengattung  | 1913    |                                    | 1912   |         |
|--|------------------------------------|--------|---------|--------|---|---------|------------------------------------|--------|---------|
|  | Länder der Herkunft und Bestimmung | Tonnen | 1 000 M | Tonnen |   | 1 000 M | Länder der Herkunft und Bestimmung | Tonnen | 1 000 M |
| Fernsprecher, elektrische Fernsprech-, Wand- u. Tischstationen usw.; Teile davon           |                                    |        |         |        | Dänemark ...  |         |                                    |        |         |
| Einfuhr  | 33                                 | 390    | 26      | 313    | Frankreich ...  | 184     | 937                                | 105    | 792     |
| Ausfuhr  | 957                                | 8 636  | 808     | 6 018  | Großbritannien  | 275     | 1 474                              | 123    | 791     |
| Großbritannien   | 131                                | 1 064  | 89      | 748    | Italien .....   | 375     | 2 702                              | 379    | 2 559   |
| Italien .....  | 123                                | 1 535  | 85      | 682    | Niederlande ..  | 91      | 798                                | 65     | 595     |
| Niederlande ..   | 62                                 | 723    | 50      | 501    | Österr.-Ungarn  | 353     | 2 888                              | 411    | 3 221   |
| Österr.-Ungarn   | 68                                 | 659    | 54      | 525    | Rußland .....   | 570     | 4 247                              | 419    | 3 143   |
| Rußland .....  | 130                                | 1 079  | 135     | 989    | Schweden .....  | 125     | 1 098                              | 101    | 913     |
| Elektrische Sicherungs- u. Signalapparate; elektrische Läutwerke; Teile davon              |                                    |        |         |        | Schweiz .....   |         |                                    |        |         |
| Einfuhr  | 30                                 | 106    | 17      | 69     | Spanien .....   | 250     | 1 716                              | 156    | 1 024   |
| Ausfuhr  | 1 048                              | 3 734  | 888     | 3 732  | Japan .....   | 91      | 614                                | 107    | 699     |
| Rußland .....  | 169                                | 667    | 140     | 542    | Argentinien ..  | 279     | 1 720                              | 164    | 1 128   |
| Elektrische Vorrichtungen für Beleuchtung, Kraftübertragung, Elektrolöse usw.; Teile davon |                                    |        |         |        | Galbanische Elemente, elektr. u. galban. Batterien, Thermoelemente; Teile davon                 |         |                                    |        |         |
| Einfuhr  | 1 049                              | 2 974  | 905     | 2 359  | Einfuhr   | 14      | 28                                 | 16     | 33      |
| Schweiz .....  | 379                                | 1 133  | 29      | 853    | Ausfuhr   | 1 807   | 3 083                              | 1 208  | 2 175   |
| Ausfuhr <sup>1)</sup>  | 21 553                             | 74 047 | 15 898  | 42 337 | Großbritannien  | 485     | 725                                | 293    | 468     |
| Belgien .....  | 1 465                              | 4 656  | 1 203   | 3 001  | Isolierrohre für elektrische Leitungen aus Papier oder Pappe, Verbindungsstücke                 |         |                                    |        |         |
| Dänemark ...   | 430                                | 1 232  | 347     | 1 021  | Ausfuhr   | 4 232   | 3 266                              | 3 174  | 2 569   |
| Frankreich ...   | 1 121                              | 7 600  | 626     | 1 909  | Schweiz .....   | 1 254   | 857                                | 867    | 583     |
| Großbritannien   | 1 441                              | 9 752  | 832     | 2 743  | C. Fahrzeuge  |         |                                    |        |         |
| Italien .....  | 1 205                              | 3 928  | 1 313   | 3 425  | Fahrzeuge, zum Fahren auf Schienengleisen, ohne Antriebsmaschinen: Güter-, Feldbahn- usw. Wagen |         |                                    |        |         |
| Niederlande ..   | 974                                | 2 587  | 640     | 1 646  | Einfuhr <sup>2)</sup>   | 6 153   | 1 778                              | 8 053  | 2 167   |
| Norwegen ...   | 669                                | 1 893  | 521     | 1 473  | Belgien .....   | 5 942   | 1 731                              | 7 864  | 2 118   |
| Österr.-Ungarn   | 1 992                              | 6 009  | 1 685   | 4 790  | Ausfuhr <sup>3)</sup>   | 67 933  | 25 167                             | 46 838 | 16 855  |
| Rumänien .....   | 284                                | 744    | 287     | 712    | Bulgarien .....   | 3 291   | 1 125                              | 1 088  | 347     |
| Rußland .....  | 2 924                              | 8 967  | 1 917   | 5 431  | Frankreich ...  | 2 471   | 1 202                              | 2 349  | 1 177   |
| Finnland .....   | 246                                | 753    | 197     | 560    | Niederlande ..  | 19 728  | 6 514                              | 8 003  | 2 446   |
| Schweden .....   | 614                                | 2 020  | 437     | 1 430  | Rumänien .....  | 4 208   | 1 757                              | 4 391  | 1 813   |
| Schweiz .....  | 1 265                              | 2 847  | 654     | 1 974  | Türkei .....  | 2 152   | 808                                | 2 740  | 1 045   |
| Spanien .....  | 1 127                              | 2 993  | 625     | 1 660  | China .....   | 2 745   | 1 174                              | 492    | 228     |
| Brit. Südafrika  | 273                                | 622    | 426     | 821    | Nied. Ind. usw.   | 6 996   | 2 759                              | 3 067  | 1 214   |
| Japan .....  | 495                                | 1 434  | 576     | 1 191  | Argentinien ..  | 3 811   | 1 348                              | 2 301  | 744     |
| Argentinien ..   | 1 520                              | 3 453  | 1 401   | 3 052  | Brasilien .....   | 2 239   | 911                                | 2 616  | 899     |
| Brasilien .....  | 616                                | 1 411  | 634     | 1 538  | Chile .....   | 2 424   | 978                                | 2 846  | 968     |
| Chile .....  | 451                                | 993    | 301     | 684    | Vergleichen: Personenwagen; Dienstwagen; Straßenbahnwagen für Personen                          |         |                                    |        |         |
| Elektrische Vorrichtungen für ärztliche und zahnärztliche Zwecke; Teile davon              |                                    |        |         |        | Einfuhr <sup>4)</sup>   | 56      | 31                                 | 49     | 64      |
| Einfuhr  | 25                                 | 175    | 20      | 141    | Ausfuhr <sup>5)</sup>   | 4 746   | 4 224                              | 4 064  | 4 174   |
| Ausfuhr  | 610                                | 4 564  | 494     | 3 548  | Einzelteile zu Fahrzeugen mit und ohne Antriebsmaschinen, zum Fahren auf Schienengleisen        |         |                                    |        |         |
| Österr.-Ungarn   | 114                                | 881    | 110     | 755    | Ausfuhr   | 7 569   | 4 269                              | 6 247  | 2 917   |
| Rußland .....  | 119                                | 894    | 77      | 605    | Österr.-Ungarn  | 517     | 701                                | 178    | 304     |
| Elektrische Meß-, Zähl-, Registrierapparate; Teile davon                                   |                                    |        |         |        |   |         |                                    |        |         |
| Einfuhr  | 198                                | 1 658  | 139     | 1 182  |   |         |                                    |        |         |
| Ausfuhr  | 3 321                              | 24 230 | 2 648   | 19 979 |   |         |                                    |        |         |
| Belgien .....  | 129                                | 1 028  | 121     | 928    |   |         |                                    |        |         |

<sup>1)</sup> Ohne Isolationsglocken aus Steingut oder Porzellan, aber einschl. Quecksilberumformer. — Stückzahl 1913 (1912): <sup>2)</sup> 571 (795). — <sup>3)</sup> 54 309 (53 417). — <sup>4)</sup> 8 (20). — <sup>5)</sup> 707 (562).

## 3. Spezialhandel der wichtigeren Waren

| Warengattung  | 1913                               |        | 1912     |        | Warengattung   | 1913     |                                    | 1912   |          |
|---|------------------------------------|--------|----------|--------|--|----------|------------------------------------|--------|----------|
|   | Länder der Herkunft und Bestimmung | Tonnen | 1 000 M. | Tonnen |  | 1 000 M. | Länder der Herkunft und Bestimmung | Tonnen | 1 000 M. |
| Personenmotorwagen, nicht auf Schienen laufend;<br>Untergestelle mit eingebautem Motor für solche Wagen |                                    |        |          |        | Fahrradteile <sup>7)</sup>   |          |                                    |        |          |
| Einfuhr <sup>1)</sup>   |                                    |        |          |        | Einfuhr  |          |                                    |        |          |
| Belgien . . . . .   |                                    |        |          |        | Ausfuhr  |          |                                    |        |          |
| Frankreich . . . . .  |                                    |        |          |        | Belgien . . . . .  |          |                                    |        |          |
| Großbritannien . . . . .  |                                    |        |          |        | Dänemark . . . . .   |          |                                    |        |          |
| Österr.-Ungarn . . . . .  |                                    |        |          |        | Frankreich . . . . .   |          |                                    |        |          |
| V. St. v. Amer. . . . .   |                                    |        |          |        | Großbritannien . . . . .   |          |                                    |        |          |
| Ausfuhr <sup>2)</sup>   |                                    |        |          |        | Italien . . . . .  |          |                                    |        |          |
| Belgien . . . . .   |                                    |        |          |        | Niederlande . . . . .  |          |                                    |        |          |
| Dänemark . . . . .  |                                    |        |          |        | Österr.-Ungarn . . . . .   |          |                                    |        |          |
| Frankreich . . . . .  |                                    |        |          |        | Schweiz . . . . .  |          |                                    |        |          |
| Großbritannien . . . . .  |                                    |        |          |        | Japan . . . . .  |          |                                    |        |          |
| Italien . . . . .   |                                    |        |          |        | Seeschiffe mit Antriebsmaschinen, aus Eisen oder Stahl   |          |                                    |        |          |
| Niederlande . . . . .   |                                    |        |          |        | Einfuhr  |          |                                    |        |          |
| Österr.-Ungarn . . . . .  |                                    |        |          |        | Ausfuhr  |          |                                    |        |          |
| Portugal . . . . .  |                                    |        |          |        | Großbritannien . . . . .   |          |                                    |        |          |
| Rumänien . . . . .  |                                    |        |          |        | Frankreich . . . . .   |          |                                    |        |          |
| Russland . . . . .  |                                    |        |          |        | Italien . . . . .  |          |                                    |        |          |
| Finnland . . . . .  |                                    |        |          |        | Österr.-Ungarn . . . . .   |          |                                    |        |          |
| Schweden . . . . .  |                                    |        |          |        | China . . . . .  |          |                                    |        |          |
| Schweiz . . . . .   |                                    |        |          |        | Argentinien . . . . .  |          |                                    |        |          |
| Spanien . . . . .   |                                    |        |          |        | 19. Feuerwaffen, Uhren, Tonwerkzeuge,<br>Kinderspielzeug   |          |                                    |        |          |
| Nied.-Ind. usw. . . . .   |                                    |        |          |        | Handfeuerwaffen aus unedlen Metallen; Läufe und Schäfte<br>zu Handfeuerwaffen mit eingefügten usw. Schließern usw. |          |                                    |        |          |
| Argentinien . . . . .   |                                    |        |          |        | Einfuhr  |          |                                    |        |          |
| Brasilien . . . . .   |                                    |        |          |        | Ausfuhr  |          |                                    |        |          |
| Uruguay . . . . .   |                                    |        |          |        | Belgien . . . . .  |          |                                    |        |          |
| V. St. v. Amer. . . . .   |                                    |        |          |        | Österr.-Ungarn . . . . .   |          |                                    |        |          |
| Austral. Bund. . . . .  |                                    |        |          |        | Russland . . . . .   |          |                                    |        |          |
|   |                                    |        |          |        | China . . . . .  |          |                                    |        |          |
|   |                                    |        |          |        | Brasilien . . . . .  |          |                                    |        |          |
| Lastmotorwagen, nicht auf Schienen laufend; Unter-<br>gestelle mit eingebautem Motor für solche Wagen   |                                    |        |          |        | B. Uhren   |          |                                    |        |          |
| Einfuhr <sup>3)</sup>   |                                    |        |          |        | Taschenuhren in Goldgehäusen   |          |                                    |        |          |
| Schweiz . . . . .   |                                    |        |          |        | Einfuhr  |          |                                    |        |          |
| Ausfuhr <sup>4)</sup>   |                                    |        |          |        | Ausfuhr  |          |                                    |        |          |
| Österr.-Ungarn . . . . .  |                                    |        |          |        | Schweiz . . . . .  |          |                                    |        |          |
| Russland . . . . .  |                                    |        |          |        | Taschenuhren in Silbergehäusen   |          |                                    |        |          |
| Brasilien . . . . .   |                                    |        |          |        | Einfuhr  |          |                                    |        |          |
|   |                                    |        |          |        | Ausfuhr  |          |                                    |        |          |
| Einzelteile zu Fahrzeugen mit Antriebsmaschinen, nicht<br>auf Schienen laufend                          |                                    |        |          |        | Taschenuhren in Stahl-, Nickel- usw. Gehäusen  |          |                                    |        |          |
| Ausfuhr   |                                    |        |          |        | Einfuhr  |          |                                    |        |          |
| Frankreich . . . . .  |                                    |        |          |        | Schweiz . . . . .  |          |                                    |        |          |
| Großbritannien . . . . .  |                                    |        |          |        | Ausfuhr  |          |                                    |        |          |
| Italien . . . . .   |                                    |        |          |        | Taschenuhren in Stahl-, Nickel- usw. Gehäusen  |          |                                    |        |          |
| Österr.-Ungarn . . . . .  |                                    |        |          |        | Einfuhr  |          |                                    |        |          |
| Russland . . . . .  |                                    |        |          |        | Ausfuhr  |          |                                    |        |          |
| V. St. v. Amer. . . . .   |                                    |        |          |        | Schweiz . . . . .  |          |                                    |        |          |
|   |                                    |        |          |        | V. St. v. Amer. . . . .  |          |                                    |        |          |
| Fahrräder (außer Motorfahrrädern)   |                                    |        |          |        | Ausfuhr  |          |                                    |        |          |
| Einfuhr <sup>5)</sup>   |                                    |        |          |        | Einfuhr  |          |                                    |        |          |
| Ausfuhr <sup>6)</sup>   |                                    |        |          |        | Ausfuhr  |          |                                    |        |          |
| Niederlande . . . . .   |                                    |        |          |        | Schweiz . . . . .  |          |                                    |        |          |
| Russland . . . . .  |                                    |        |          |        | V. St. v. Amer. . . . .  |          |                                    |        |          |
| Schweiz . . . . .   |                                    |        |          |        | Ausfuhr  |          |                                    |        |          |

Stückzahl: 1913 (1912): <sup>1)</sup> 1 830 (1 689). — <sup>2)</sup> 7 862 (7 953). — <sup>3)</sup> 159 (201). — <sup>4)</sup> 1 000 (695). — <sup>5)</sup> 2 215 (2 003). — <sup>6)</sup> 123 275 (110 062). — <sup>7)</sup> Ohne Antriebsmaschinen und Teile davon, Schläuche, Laufdecken und Reifen aus Kautschuk.

## 3. Spezialhandel der wichtigeren Waren

| Warengattung   | 1913  |        | 1912    |        | Warengattung   | 1913    |   | 1912   |         |
|--|---|--------|---------|--------|--|---------|---|--------|---------|
|  | Länder<br>der Herkunft<br>und<br>Bestimmung | Tonnen | 1 000 M | Tonnen |  | 1 000 M | Länder<br>der Herkunft<br>und<br>Bestimmung | Tonnen | 1 000 M |
| <b>Stuß-, Wand-, Becker- usw. Uhren</b>              |   |        |         |        | <b>Mundharmonikas, Teile davon</b>                     |         |   |        |         |
| Einfuhr  | 26  | 442    | 24      | 417    | Einfuhr <sup>2)</sup>                                  | 40      | 127   | 43     | 142     |
| Ausfuhr  | 7 126                                       | 20 929 | 6 631   | 19 130 | Ausfuhr <sup>3)</sup>                                  | 2 448   | 7 001                                       | 2 256  | 6 201   |
| Belgien . . . .                                      | 364   | 809    | 343     | 773    | Großbritannien   | 241     | 772   | 215    | 659     |
| Frankreich . . . .                                   | 415   | 1 379  | 364     | 1 252  | Rußland . . . .  | 184     | 601   | 183    | 615     |
| Großbritannien                                       | 2 190                                       | 6 512  | 1 926   | 5 736  | V. St. v. Amer.  | 885     | 2 271                                       | 777    | 1 758   |
| Niederlande . .                                      | 445   | 1 062  | 451     | 1 139  | <b>Ziehharmonikas, Teile davon</b>                     |         |   |        |         |
| Rußland . . . .                                      | 328   | 971    | 280     | 826    | Ausfuhr <sup>3)</sup>                                  | 2 228   | 6 774                                       | 1 942  | 5 720   |
| Schweiz . . . .                                      | 276   | 827    | 306     | 870    | Großbritannien   | 224     | 579   | 200    | 467     |
| Argentinien . . .                                    | 441   | 1 155  | 401     | 988    | Argentinien . .  | 142     | 606   | 108    | 420     |
| V. St. v. Amer.                                      | 647   | 2 200  | 554     | 1 773  | Brafilien . . . .                                      | 182     | 584   | 176    | 553     |
| <b>C. Tonwerkzeuge</b>                               |   |        |         |        | V. St. v. Amer.  | 475     | 1 201                                       | 319    | 759     |
| <b>Klaviere, Teile davon<sup>1)</sup></b>            |   |        |         |        | <b>Saiten (abgepaßt)</b>                               |         |   |        |         |
| Einfuhr  | 104   | 267    | 98      | 239    | Einfuhr  | 2       | 322   | 3      | 364     |
| Ausfuhr  | 19 422                                      | 47 943 | 19 254  | 46 280 | Ausfuhr <sup>4)</sup>                                  | 542     | 3 867                                       | 406    | 3 194   |
| Belgien . . . .                                      | 523   | 1 416  | 493     | 1 256  | V. St. v. Amer.  | 315     | 1 100                                       | 259    | 983     |
| Dänemark . . . .                                     | 696   | 1 274  | 573     | 1 013  | <b>Kinderspielzeug, Teile davon; Christbaumschmuck</b> |         |   |        |         |
| Frankreich . . . .                                   | 202   | 762    | 172     | 717    | Einfuhr  | 644     | 1 160                                       | 579    | 1 042   |
| Großbritannien                                       | 5 116                                       | 12 762 | 4 182   | 10 332 | Ausfuhr  | 56 599  | 103 335                                     | 52 468 | 92 270  |
| Italien . . . .                                      | 1 013                                       | 2 446  | 1 017   | 2 431  | Belgien . . . .  | 1 725   | 2 378                                       | 1 771  | 2 578   |
| Niederlande . .                                      | 1 061                                       | 2 496  | 886     | 2 079  | Dänemark . . . .                                       | 495     | 1 098                                       | 450    | 954     |
| Norwegen . . . .                                     | 360   | 872    | 321     | 773    | Frankreich . . . .                                     | 2 892   | 7 018                                       | 2 545  | 6 573   |
| Osterr.-Ungarn                                       | 309   | 1 282  | 332     | 1 315  | Großbritannien   | 14 809  | 25 676                                      | 13 896 | 22 948  |
| Rumänien . . . .                                     | 229   | 510    | 236     | 597    | Italien . . . .  | 1 019   | 2 377                                       | 924    | 2 124   |
| Rußland . . . .                                      | 1 332                                       | 4 303  | 1 274   | 3 879  | Niederlande . .  | 2 088   | 2 947                                       | 1 696  | 2 398   |
| Schweiz . . . .                                      | 459   | 1 348  | 427     | 1 232  | Osterr.-Ungarn   | 2 029   | 4 364                                       | 1 884  | 3 982   |
| Br. Südafrika . .                                    | 653   | 1 396  | 646     | 1 407  | Rußland . . . .  | 745     | 2 903                                       | 642    | 2 405   |
| Argentinien . . .                                    | 1 121                                       | 3 233  | 961     | 2 732  | Schweden . . . .                                       | 296     | 820   | 262    | 776     |
| Brafilien . . . .                                    | 494   | 1 591  | 590     | 1 803  | Schweiz . . . .  | 1 172   | 2 381                                       | 1 050  | 2 091   |
| Chile . . . . .                                      | 284   | 756    | 363     | 1 062  | Spanien . . . .  | 374     | 1 144                                       | 298    | 995     |
| Austral. Bund .                                      | 2 609                                       | 5 550  | 3 588   | 7 438  | Br. Südafrika . .                                      | 361     | 628   | 345    | 572     |
| Neu-Seeland . .                                      | 390   | 798    | 517     | 1 050  | Br. Indien usw.  | 910     | 1 246                                       | 752    | 1 046   |
| <b>Klaviermechaniken, Klaviaturen, Klavierhämmer</b> |   |        |         |        | Argentinien . .  | 1 654   | 3 112                                       | 1 149  | 2 335   |
| Einfuhr  | 104   | 500    | 94      | 439    | Brafilien . . . .                                      | 583     | 1 711                                       | 608    | 1 709   |
| Ausfuhr  | 1 570                                       | 4 899  | 1 576   | 4 699  | Canada . . . .   | 1 035   | 1 571                                       | 1 134  | 1 649   |
| Großbritannien                                       | 956   | 2 341  | 845     | 1 887  | Chile . . . . .  | 419     | 764   | 400    | 747     |
| Osterr.-Ungarn                                       | 166   | 599    | 203     | 634    | Mexiko . . . . .                                       | 525     | 1 107                                       | 486    | 968     |
| Rußland . . . .                                      | 175   | 820    | 207     | 936    | V. St. v. Amer.  | 19 573  | 32 506                                      | 18 308 | 28 091  |
| <b>Geigen, Teile davon</b>                           |   |        |         |        | Austral. Bund .  | 1 230   | 2 032                                       | 1 348  | 2 099   |
| Einfuhr  | 90  | 860    | 87      | 827    |  |         |   |        |         |
| Osterr.-Ungarn                                       | 87  | 830    | 83      | 796    |  |         |   |        |         |
| Ausfuhr  | 261   | 4 218  | 233     | 3 673  |  |         |   |        |         |
| Osterr.-Ungarn                                       | 17  | 666    | 13      | 505    |  |         |   |        |         |
| V. St. v. Amer.                                      | 123   | 1 728  | 100     | 1 600  |  |         |   |        |         |

<sup>1)</sup> Außer Klaviermechaniken, Klaviaturen, Hämmer. — <sup>2)</sup> Auch Ziehharmonikas, Pauken usw. — <sup>3)</sup> Auch solche als Kinderspielzeug. — <sup>4)</sup> Saiten aller Art.

## 4. Mengen und Werte des Veredelungsverkehrs

Vgl. Statistisches Handbuch für das Deutsche Reich, Teil II, Seite 477

| Jahr | Einfuhr   |         |                    |        |                                      |         | Ausfuhr  |         |                        |        |                           |         |
|------|---|---------|--------------------|--------|--------------------------------------|---------|--|---------|------------------------|--------|---------------------------|---------|
|      | zur Veredelung im Wirtschaftsgebiete für Rechnung eines Inländers |         |                    |        | nach erfolgter Veredelung im Ausland |         | nach der Veredelung im Wirtschaftsgebiete für Rechnung eines Inländers |         |                        |        | zur Veredelung im Ausland |         |
|      | Tonnen  |         | 1000 M.            |        | Tonnen                               | 1000 M. | Tonnen   |         | 1000 M.                |        | Tonnen                    | 1000 M. |
| 1907 | <sup>(1)</sup> 1 127 320  | 178 898 | <sup>(8)</sup> 550 | 39 286 | <sup>(2)</sup> 438                   | 35 478  | <sup>(5)</sup> 554 984   | 171 433 | <sup>(6)</sup> 10 374  | 31 181 | <sup>(7)</sup> 1 930      | 20 021  |
| 08   | <sup>(2)</sup> 1 191 259  | 191 215 | <sup>(7)</sup> 858 | 37 874 | <sup>(10)</sup> 312                  | 29 726  | <sup>(11)</sup> 494 778  | 144 285 | <sup>(12)</sup> 10 148 | 32 298 | <sup>(13)</sup> 2 093     | 17 992  |
| 09   | 987 157   | 155 445 | 16 412             | 39 668 | <sup>(14)</sup> 332                  | 34 446  | 521 094  | 153 846 | <sup>(15)</sup> 9 621  | 37 170 | 2 293                     | 20 149  |
| 10   | <sup>(14)</sup> 1 256 897   | 197 279 | 16 393             | 44 580 | <sup>(14)</sup> 618                  | 38 422  | 572 050  | 176 315 | <sup>(16)</sup> 13 682 | 49 265 | 2 451                     | 33 642  |
| 11   | <sup>(15)</sup> 1 307 445   | 221 877 | 11 155             | 42 362 | <sup>(17)</sup> 581                  | 41 276  | 631 752  | 201 730 | <sup>(18)</sup> 15 924 | 48 465 | <sup>(19)</sup> 2 829     | 31 519  |
| 12   | <sup>(16)</sup> 1 293 552   | 257 886 | 15 239             | 47 496 | <sup>(19)</sup> 691                  | 44 806  | 624 014  | 219 823 | <sup>(19)</sup> 39 880 | 65 899 | <sup>(20)</sup> 2 507     | 33 432  |
| 13   | <sup>(17)</sup> 1 327 244   | 276 835 | 14 041             | 53 307 | 3 261                                | 55 716  | 672 914  | 231 227 | <sup>(22)</sup> 28 956 | 61 772 | 3 039                     | 43 565  |

Außerdem: <sup>1)</sup> 1 Fahrzeug u. 69 Uhren. — <sup>2)</sup> Hierunter sind auch im Freihafen Hamburg bearbeitete u. unter Sollenrichtung in das Zollgebiet eingeführte Waren. — Außerdem: <sup>3)</sup> 12 Fahrzeuge u. 47 518 Uhren, <sup>4)</sup> 4 Fahrzeuge u. 9 112 Uhren, <sup>5)</sup> 40 Uhren, <sup>6)</sup> 6 Fahrzeuge u. 39 195 Uhren, <sup>7)</sup> 5 Fahrzeuge u. 9 908 Uhren, <sup>8)</sup> 156 Uhren, <sup>9)</sup> 16 Fahrzeuge u. 43 966 Uhren, <sup>10)</sup> 4 Fahrzeuge u. 30 343 Uhren, <sup>11)</sup> 131 Uhren, <sup>12)</sup> 16 Fahrzeuge u. 38 185 Uhren, <sup>13)</sup> 32 828 Uhren, <sup>14)</sup> 1 Fahrzeug, <sup>15)</sup> 20, <sup>16)</sup> 4, <sup>17)</sup> 3, <sup>18)</sup> 12, <sup>19)</sup> 2, <sup>20)</sup> 5, <sup>21)</sup> 4, <sup>22)</sup> 2 Fahrzeuge.

## 5. Die hauptsächlichsten Waren des Veredelungsverkehrs nach Mengen u. Werten im Jahre 1913

Vgl. Statistisches Handbuch für das Deutsche Reich, Teil II, Seite 478—491

| Warengattung<br>(nach den Gesamtwerten geordnet)           | Einfuhr   |         |         |        |                                      |         |
|--|---|---------|---------|--------|--------------------------------------|---------|
|  | zur Veredelung im Wirtschaftsgebiete für Rechnung eines Inländers |         |         |        | nach erfolgter Veredelung im Ausland |         |
|  | Tonnen  |         | 1000 M. |        | Tonnen                               | 1000 M. |
| Reis, unpoliert und poliert                                | 344 731   | 72 556  | —       | —      | 14                                   | 3       |
| Rohbenzin  | 140 893   | 31 701  | —       | —      | —                                    | —       |
| Gewebe aus Baumwolle, a. n. g. (außer Plattstichgewebe)    | 2 223   | 12 065  | 1 529   | 8 221  | 611                                  | 4 793   |
| Stickereien auf nicht seidenen Grundstoffen                | 1   | 16      | 355     | 8 883  | 692                                  | 13 876  |
| Rohseide vom Maulbeerspinner, gefärbt                      | 0   | 7       | 5       | 184    | 556                                  | 18 907  |
| Erdnüsse   | 52 653  | 14 872  | —       | —      | —                                    | —       |
| Schmieröle, mineralische                                   | 66 903  | 12 446  | 84      | 16     | —                                    | —       |
| Schwerbenzin; Nuzöl; Patentterpentinöl                     | 51 900  | 11 678  | —       | —      | —                                    | —       |
| Bau- und Nuzholz, gefäht usw.                              | 134 506   | 10 878  | 36      | 4      | 123                                  | 13      |
| Bänder, seidene, außer Sammet- und Plüschbändern           | 0   | 4       | 112     | 5 575  | 51                                   | 2 566   |
| Baumwollengarn, roh, gebleicht usw.                        | 1 956   | 5 395   | 606     | 2 331  | 68                                   | 198     |
| Glacéhandschuhe  | 0   | 6       | 1       | 39     | 172                                  | 7 758   |
| Bienen- und anderes Insektenwachs, roh                     | 2 411   | 7 298   | —       | —      | —                                    | —       |
| Raps, Rübsen   | 28 578  | 7 196   | —       | —      | —                                    | —       |
| Wollgewebe (Kleiderstoffe usw.)                            | 271   | 2 852   | 384     | 3 788  | 1                                    | 16      |
| Kampfer, Anis, Wacholderöl usw.; Menthol                   | 393   | 6 514   | —       | —      | —                                    | —       |
| Bruch Eisen und Eisenabfälle                               | 94 255  | 5 561   | 143     | 8      | —                                    | —       |
| Bau- und Nuzholz, roh                                      | 132 183   | 5 038   | 8       | 1      | —                                    | —       |
| Kaffee, roh  | 3 188   | 4 217   | 0       | 0      | —                                    | —       |
| Weingeist in Fässern                                       | 12 808  | 3 980   | —       | —      | —                                    | —       |
| Taschentücher aus Habutaegeweben und andere seidene Gewebe | 7   | 208     | 11      | 567    | 58                                   | 2 953   |
| Erbsen, trockene   | 21 853  | 3 491   | —       | —      | —                                    | —       |
| Glacéleder (Handschuhleder)                                | 2   | 34      | 176     | 3 336  | —                                    | —       |
| Bau- und Nuzholz, beschlagen                               | 57 254  | 3 330   | 18      | 3      | —                                    | —       |
| Quebrachholz und anderes Gerbholz in Blöcken               | 38 389  | 3 301   | —       | —      | —                                    | —       |
| Gerste   | 19 866  | 3 211   | 10      | 2      | —                                    | —       |
| Weißblech  | 9 961   | 3 128   | 92      | 29     | —                                    | —       |
| Erdböl, gereinigt (Leuchtöl)                               | 31 425  | 3 051   | —       | —      | —                                    | —       |
| Wein in Fässern oder Kesselwagen                           | 9 697   | 2 964   | —       | —      | —                                    | —       |
| Zwetschgen, getrocknet usw.                                | 4 419   | 2 651   | —       | —      | —                                    | —       |
| Paraffin   | 3 740   | 2 244   | —       | —      | —                                    | —       |
| Sammet, Plüsch usw. aus Baumwolle, nicht aufgeschnitten    | 554   | 2 217   | 5       | 22     | —                                    | —       |
| Handschuhwachsleder aus Hirsch-, Reh-, usw. Fellen         | 4   | 95      | 72      | 1 800  | —                                    | —       |
| Padleinwand u. a. rohe Jutegewebe                          | 1 694   | 1 558   | —       | —      | —                                    | —       |
| Goldene Taschenuhrgehäuse                                  | 0   | 1       | 1       | 1 306  | 0                                    | 183     |
| Alle anderen Waren   | 58 526  | 31 071  | 10 393  | 17 192 | 915                                  | 4 450   |
| Summe  | 1 327 244   | 276 835 | 14 041  | 53 307 | 3 261                                | 55 716  |

5. Die hauptsächlichsten Waren des Veredelungsverkehrs nach Mengen und Werten im Jahre 1913

| Warengattung<br>(nach den Gesamtwerten geordnet)   | Ausfuhr  |         |            |        |                           |        |
|--|--|---------|------------|--------|---------------------------|--------|
|  | nach der Veredelung im Wirtschaftsgebiete für Rechnung eines |         |            |        | zur Veredelung im Ausland |        |
|  | Inländers  |         | Ausländers |        |                           |        |
|  | Tonnen   | 1000 M  | Tonnen     | 1000 M | Tonnen                    | 1000 M |
| Reis, unpoliert und poliert .....  | 184 263  | 43 317  | 202        | 54     | —                         | —      |
| Zugerichtete, gefärbte usw. baumwollene Gewebe, n. b. g. (außer Plattstichgeweben) ..... | 1 763  | 12 137  | 1 383      | 6 610  | 98                        | 720    |
| Erdnußöl, Sesamöl in Fässern .....   | 15 518   | 12 492  | —          | —      | —                         | —      |
| Rohseide, ungefärbt, vom Maulbeerspinner .....   | —  | —       | 0          | 3      | 292                       | 11 976 |
| Stickereien auf nicht seidenen Grundstoffen .....  | 122  | 1 612   | 414        | 9 924  | 17                        | 254    |
| Handschuhleder, zu Handschuhen zugeschnitten usw. ....                                   | —  | —       | —          | —      | 189                       | 11 096 |
| Baumwollengarn, roh, gebleicht usw. ....   | 1 972  | 7 686   | 393        | 1 890  | 158                       | 585    |
| Seidene Bänder, außer Sammet- u. Plüschbänder .....                                      | (0)  | 0       | 111        | 5 820  | 45                        | 3 379  |
| Bier in Flaschen .....   | 30 993   | 9 061   | —          | —      | —                         | —      |
| Schmieröle, mineralische .....   | 26 365   | 8 019   | 18         | 7      | —                         | —      |
| Rohe baumwollene Gewebe, n. b. g. (außer Plattstichgeweben) .....                        | —  | —       | 2          | 8      | 1 277                     | 7 509  |
| Malz .....   | 14 954   | 5 174   | 30         | 10     | —                         | —      |
| Bienen- und anderes Insektenwachs, Wachsstümpfe .....                                    | 2 266  | 7 022   | 0          | 1      | —                         | —      |
| Güter, Feldbahn, Kies, usw. Wagen .....  | 4 765  | 1 716   | 12 484     | 4 481  | 17                        | 5      |
| Wollgewebe (Kleiderstoffe usw.) .....  | 260  | 3 101   | 277        | 2 591  | 15                        | 145    |
| Saferstoben, Getreideschrot usw.; gewalzter Reis .....                                   | 20 761   | 5 732   | 0          | 0      | —                         | —      |
| Graupen, Grieß, Gerste; Reisgrieß .....  | 29 893   | 5 578   | —          | —      | —                         | —      |
| Sammet, Plüsch usw. aus Baumwolle, aufgeschnitten .....                                  | 422  | 5 273   | 25         | 189    | 0                         | 1      |
| Dampflokomotiven ohne Tender, auf Schienenlaufend .....                                  | 5 003  | 5 148   | 158        | 177    | 10                        | 20     |
| Taschentücher aus Habitaegeweben und andere seidene Gewebe .....                         | 11   | 767     | 12         | 507    | 70                        | 3 837  |
| Eisenblech, roh, entzundert usw., 5 mm u. mehr stark .....                               | 60 256   | 4 768   | 1          | 0      | —                         | —      |
| Quebracholzlauszug .....   | 19 753   | 4 600   | —          | —      | —                         | —      |
| Gefüllte Waffenpatronen .....  | 1 190  | 4 195   | 1          | 4      | —                         | —      |
| Arrak, Rum, Kognak usw. in Flaschen .....  | 12 936   | 3 678   | —          | —      | —                         | —      |
| Eisenbahnschwellen aus Holz .....  | 48 492   | 3 330   | 629        | 42     | —                         | —      |
| Blechbüchsen, -boxen .....   | 3 190  | 3 114   | 8          | 8      | —                         | —      |
| Glacéleder (Handschuhleder) .....  | 3  | 54      | 156        | 2 657  | 6                         | 69     |
| Milchkannen, Stahlflaschen und andere Eisenwaren, bearbeitet .....                       | 1 885  | 1 933   | 564        | 725    | 11                        | 12     |
| Waren aus weichem Kautschuk, a. n. g.; Kautschukplatten mit Gefpinstwaren .....          | 1  | 1       | 503        | 2 627  | —                         | —      |
| Erdwachs, gereinigt, Ceresin, Wachsstümpfe daraus .....                                  | 2 508  | 2 516   | 1          | 1      | 0                         | 0      |
| Nadelholz, längs gesägt usw. ....  | 25 794   | 2 422   | —          | —      | 0                         | 0      |
| Reisstärke .....   | 4 418  | 2 073   | 4          | 2      | —                         | —      |
| Nähmaschinen für Handbetrieb ohne Gestell usw. ....                                      | 626  | 1 989   | 20         | 65     | 0                         | 2      |
| Raps, Rüßöl in Fässern .....   | 2 946  | 1 917   | —          | —      | —                         | —      |
| Schmiermittel außer Wagenschmiere .....  | 5 911  | 1 835   | 10         | 5      | —                         | —      |
| Eisenbrat .....  | 10 907   | 826     | 0          | 0      | —                         | —      |
| Kleider, Wäsche usw. aus Baumwolle .....   | 43   | 389     | 143        | 1 264  | 0                         | 3      |
| Weingeist in Fässern .....   | 4 917  | 1 635   | —          | —      | —                         | —      |
| Personenmotorwagen .....   | 17   | 174     | 175        | 1 324  | 8                         | 45     |
| Benzin, Gasolin u. a. leichte ger. Mineralöle ..   | 3 888  | 1 562   | 1          | 0      | —                         | —      |
| Galalith und ähnliche Stoffe .....   | 400  | 1 542   | 1          | 2      | —                         | —      |
| Obst, getrocknet, gedarrt .....  | 2 589  | 1 511   | —          | —      | —                         | —      |
| Schmuckgegenstände aus Silber; Silbergeschlechte, gewebe usw. ....                       | 7  | 1 368   | 1          | 107    | 0                         | 24     |
| Treibriemen, Treibriemenbahnen aus Leder .....   | 189  | 1 355   | 4          | 33     | 0                         | 2      |
| Kragenbeschläge, auch Sägezahnkragen .....   | 206  | 1 230   | 3          | 19     | —                         | —      |
| Buchbinderzeugstoffe, glatt oder gepreßt; Pausleinwand .....                             | 224  | 1 234   | 0          | 2      | —                         | —      |
| Goldene Taschenuhrgehäuse .....  | 0  | 7       | 1          | 1 022  | 0                         | 97     |
| Alle anderen Waren .....   | 120 287  | 45 084  | 11 221     | 19 591 | 826                       | 3 784  |
| Summe ..   | 672 914  | 231 227 | 28 956     | 61 772 | 3 039                     | 43 565 |

## 6. Getreide, Hülsenfrüchte, Mehl

Vgl. Statistisches Handbuch für das Deutsche Reich, Teil II, Seite 492—497

## a. Einfuhr

| Jahr   | Roggen  | Weizen    | Gerste    | Safer     | Mais      | Hülsenfrüchte und<br>Sirse | Olfrüchte | Roggen-<br>mehl | Weizen-<br>mehl |
|--|---------|-----------|-----------|-----------|-----------|----------------------------|-----------|-----------------|-----------------|
|  | Tonnen  |           |           |           |           |                            |           |                 |                 |
| <b>1. Gesamteinfuhr (Gesamteigenhandel)</b>                              |         |           |           |           |           |                            |           |                 |                 |
| 1904   | 464 948 | 2 214 820 | 1 400 682 | 435 570   | 799 003   | 225 999                    | 961 375   | 1 857           | 25 467          |
| 05   | 589 926 | 2 482 943 | 1 664 843 | 1 124 597 | 977 536   | 186 460                    | 865 309   | 1 874           | 22 410          |
| 06   | 664 587 | 2 090 890 | 2 075 101 | 680 279   | 1 195 255 | 245 203                    | 806 948   | 2 077           | 23 800          |
| 07   | 618 788 | 2 634 889 | 2 125 959 | 378 624   | 1 394 641 | 276 063                    | 1 032 127 | 3 154           | 23 478          |
| 08   | 355 155 | 2 174 661 | 2 016 228 | 367 012   | 686 752   | 266 432                    | 1 021 741 | 1 978           | 21 129          |
| 09   | 279 732 | 2 608 959 | 2 581 859 | 644 605   | 805 903   | 360 925                    | 1 219 033 | 1 199           | 16 314          |
| 10   | 403 150 | 2 535 139 | 2 996 550 | 572 167   | 635 899   | 357 570                    | 1 354 987 | 1 178           | 18 222          |
| 11   | 638 273 | 2 701 450 | 3 700 780 | 760 426   | 829 800   | 458 693                    | 1 293 648 | 1 420           | 19 910          |
| 12   | 332 994 | 2 485 955 | 2 934 805 | 804 294   | 1 226 255 | 628 584                    | 1 487 944 | 1 224           | 19 280          |
| 13   | 364 572 | 2 780 323 | 3 123 019 | 575 783   | 1 056 492 | 367 564                    | 1 821 521 | 1 035           | 22 952          |
| <b>2. Einfuhr im Spezialhandel</b>                                       |         |           |           |           |           |                            |           |                 |                 |
| Mühlenlage rverkehr bis Ende Februar 1906 f. Jahrbuch 1908 Seite 188/189 |         |           |           |           |           |                            |           |                 |                 |
| 1904   | 472 435 | 2 021 129 | 1 430 421 | 366 368   | 773 488   | 170 797                    | 947 827   | 1 710           | 23 168          |
| 05   | 572 186 | 2 287 587 | 1 620 648 | 966 250   | 928 118   | 163 570                    | 851 172   | 1 716           | 21 387          |
| 06   | 648 467 | 2 008 080 | 2 098 491 | 644 541   | 1 140 083 | 179 889                    | 806 625   | 1 885           | 21 525          |
| 07   | 608 267 | 2 454 846 | 2 114 679 | 323 176   | 1 252 101 | 230 942                    | 1 007 833 | 3 125           | 19 675          |
| 08   | 347 264 | 2 090 544 | 1 985 629 | 299 804   | 669 887   | 216 278                    | 998 364   | 1 859           | 16 970          |
| 09   | 274 722 | 2 433 098 | 2 569 860 | 527 941   | 707 021   | 270 319                    | 1 198 197 | 1 185           | 12 562          |
| 10   | 389 508 | 2 343 742 | 3 000 624 | 457 721   | 573 126   | 270 794                    | 1 304 496 | 975             | 14 834          |
| 11   | 614 115 | 2 488 333 | 3 636 172 | 628 308   | 743 421   | 359 654                    | 1 271 361 | 1 142           | 15 295          |
| 12   | 315 724 | 2 297 422 | 2 969 415 | 665 935   | 1 142 381 | 521 374                    | 1 443 447 | 1 067           | 15 871          |
| 13   | 352 534 | 2 545 959 | 3 238 223 | 505 022   | 918 655   | 267 913                    | 1 747 389 | 1 000           | 17 868          |
| <b>3. Einfuhr auf Sollniederlagen</b>                                    |         |           |           |           |           |                            |           |                 |                 |
| 1904   | 122 697 | 528 143   | 179 432   | 103 832   | 153 598   | 95 197                     | 74 843    | 97              | 3 405           |
| 05   | 138 371 | 516 862   | 242 761   | 275 732   | 187 370   | 67 827                     | 71 390    | 91              | 1 644           |
| 06   | 143 866 | 344 126   | 228 845   | 152 979   | 206 217   | 106 211                    | 62 012    | 131             | 3 528           |
| 07   | 152 357 | 425 486   | 250 242   | 67 322    | 304 408   | 102 216                    | 81 455    | 2               | 5 796           |
| 08   | 75 510  | 345 713   | 262 634   | 91 633    | 106 194   | 109 676                    | 76 469    | 111             | 5 530           |
| 09   | 34 938  | 359 725   | 358 897   | 181 624   | 183 990   | 163 467                    | 68 398    | 16              | 5 057           |
| 10   | 60 117  | 390 997   | 532 636   | 159 048   | 133 066   | 162 655                    | 99 306    | 203             | 6 348           |
| 11   | 120 253 | 442 979   | 724 192   | 213 696   | 187 385   | 192 362                    | 79 543    | 275             | 7 624           |
| 12   | 48 183  | 422 838   | 613 943   | 218 032   | 266 377   | 270 696                    | 107 964   | 165             | 6 173           |
| 13   | 43 237  | 463 012   | 628 440   | 147 844   | 316 199   | 196 979                    | 138 286   | 42              | 8 128           |

## 6. Getreide, Hülsenfrüchte, Mehl

## b. Ausfuhr

| Jahr  | Roggen                    | Weizen              | Gerste                   | Safer   | Mais                      | Hülsenfrüchte<br>und Biese | Ölfrüchte                | Roggen-<br>mehl | Weizen-<br>mehl |
|---|---------------------------|---------------------|--------------------------|---------|---------------------------|----------------------------|--------------------------|-----------------|-----------------|
|   | Tonnen                    |                     |                          |         |                           |                            |                          |                 |                 |
| <b>1. Gesamtausfuhr (Gesamteigenhandel)</b>                 |                           |                     |                          |         |                           |                            |                          |                 |                 |
| 1904  | 359 871                   | 330 483             | 42 685                   | 290 124 | 33 702                    | 59 877                     | 33 456                   | 97 171          | 56 351          |
| 05  | 331 919                   | 337 685             | 29 056                   | 227 772 | 34 702                    | 55 048                     | 22 088                   | 112 534         | 88 795          |
| 06  | 260 177                   | 346 702             | 17 371                   | 337 542 | 30 913                    | 61 836                     | 38 593                   | 75 607          | 59 209          |
| 07  | 248 428                   | 237 302             | 13 089                   | 397 627 | 101 730                   | 51 713                     | 30 760                   | 69 413          | 89 163          |
| 08  | 595 557                   | 370 891             | 15 129                   | 547 681 | 36 626                    | 62 650                     | 35 725                   | 72 623          | 152 608         |
| 09  | 654 701                   | 354 213             | 20 135                   | 416 892 | 56 376                    | 83 032                     | 34 375                   | 106 878         | 166 409         |
| 10  | 825 046                   | 442 697             | 28 262                   | 528 979 | 43 910                    | 105 001                    | 36 061                   | 166 473         | 190 948         |
| 11  | 796 120                   | 499 942             | 32 192                   | 440 288 | 57 072                    | 99 591                     | 36 093                   | 145 917         | 162 890         |
| 12  | 811 673                   | 507 841             | 53 386                   | 496 706 | 65 698                    | 121 026                    | 43 897                   | 168 988         | 171 783         |
| 13  | 937 607                   | 759 469             | 35 613                   | 751 006 | 60 926                    | 111 004                    | 34 171                   | 225 193         | 195 650         |
| <b>2. Davon entfallen auf die Ausfuhr</b>                   |                           |                     |                          |         |                           |                            |                          |                 |                 |
| a) im Spezialhandel, b) von Zollniederlagen <sup>1)</sup> : |                           |                     |                          |         |                           |                            |                          |                 |                 |
| 1904  | a) 356 710                | 159 599             | 29 333                   | 222 588 | 123                       | 11 804                     | 27 186                   | 86 925          | 51 139          |
|   | b) 3 058                  | 170 304             | 13 298                   | 67 529  | 33 577                    | 48 070                     | 6 269                    | 40              | 1 496           |
| 05  | a) 319 942                | 164 657             | 14 452                   | 102 404 | 216                       | 12 111                     | 14 580                   | 101 665         | 84 313          |
|   | b) 11 852                 | 172 639             | 14 550                   | 125 366 | 34 485                    | 42 934                     | 7 508                    | 7               | 626             |
| 06  | a) 242 864                | 200 447             | 2 905                    | 243 097 | 66                        | 11 983                     | 27 407                   | 72 945          | 58 602          |
|   | b) 17 212                 | 145 880             | 14 402                   | 94 439  | 30 845                    | 49 839                     | 11 186                   | 29              | 226             |
| 07  | a) 232 822                | 95 820              | 1 871                    | 348 885 | 48                        | 11 227                     | 21 207                   | 69 383          | 87 802          |
|   | b) 15 533                 | 141 210             | 11 153                   | 48 741  | 101 679                   | 40 483                     | 9 553                    | 20              | 1 360           |
| 08  | a) 586 127                | 261 111             | 1 843                    | 495 093 | 137                       | 11 567                     | 24 549                   | 72 508          | 151 392         |
|   | b) 9 372                  | 109 490             | 13 238                   | 52 584  | 36 480                    | 51 080                     | 11 176                   | 96              | 1 216           |
| 09  | a) 650 544                | 209 784             | 1 826                    | 300 283 | 32                        | 15 165                     | 20 957                   | 106 769         | 164 969         |
|   | b) 4 096                  | 144 136             | 18 253                   | 116 596 | 56 342                    | 67 865                     | 13 418                   | 88              | 1 440           |
| 10  | a) 820 007                | 281 389             | 2 061                    | 436 530 | 38                        | 17 998                     | 25 498                   | 166 310         | 190 015         |
|   | b) 4 981                  | 161 038             | 26 144                   | 92 447  | 43 870                    | 86 996                     | 10 563                   | 146             | 932             |
| 11  | a) 768 527                | 309 999             | 1 854                    | 296 271 | 42                        | 14 613                     | 19 424                   | 145 714         | 161 828         |
|   | b) 27 558                 | 189 742             | 30 297                   | 144 016 | 57 024                    | 84 973                     | 16 669                   | 189             | 1 062           |
| 12  | a) 797 317                | 322 590             | 1 157                    | 385 208 | 55                        | 15 233                     | 18 891                   | 168 851         | 171 031         |
|   | b) 14 339                 | 185 130             | 52 217                   | 111 498 | 65 643                    | 105 791                    | 25 006                   | 133             | 739             |
| 13  | a) 934 463                | 538 313             | 6 104                    | 661 653 | 35                        | 14 619                     | 13 574                   | 225 102         | 194 756         |
|   | b) 3 125                  | 221 055             | 29 495                   | 89 353  | 60 891                    | 96 382                     | 20 597                   | 90              | 893             |
| <b>Erbsen-, Safer-, Gersten- usw. Mehl</b>                  |                           |                     |                          |         |                           |                            |                          |                 |                 |
| Jahr  | Einfuhr                   |                     |                          | Jahr    | Ausfuhr                   |                            |                          |                 |                 |
|   | im Gesamt-<br>eigenhandel | im<br>Spezialhandel | auf Zoll-<br>niederlagen |         | im Gesamt-<br>eigenhandel | im<br>Spezialhandel        | von Zoll-<br>niederlagen |                 |                 |
|   | Tonnen                    |                     |                          |         | Tonnen                    |                            |                          |                 |                 |
| 1904  | 687                       | 430                 | 231                      | 1904    | 4 604                     | 3 044                      | 52                       |                 |                 |
| 05  | 596                       | 424                 | 171                      | 05      | 6 188                     | 4 105                      | 121                      |                 |                 |
| 06  | 1 469                     | 400                 | 1 047                    | 06      | 3 850                     | 3 496                      | 168                      |                 |                 |
| 07  | 2 796                     | 328                 | 2 469                    | 07      | 4 071                     | 3 829                      | 240                      |                 |                 |
| 08  | 1 160                     | 293                 | 867                      | 08      | 4 221                     | 4 009                      | 209                      |                 |                 |
| 09  | 766                       | 338                 | 420                      | 09      | 4 119                     | 4 077                      | 32                       |                 |                 |
| 10  | 692                       | 256                 | 409                      | 10      | 4 692                     | 4 493                      | 181                      |                 |                 |
| 11  | 742                       | 302                 | 433                      | 11      | 5 989                     | 5 596                      | 373                      |                 |                 |
| 12  | 411                       | 340                 | 67                       | 12      | 5 608                     | 5 574                      | 34                       |                 |                 |
| 13  | 574                       | 373                 | 172                      | 13      | 4 596                     | 3 882                      | 714                      |                 |                 |

<sup>1)</sup> Ohne die geringen Mengen Getreide, Hülsenfrüchte u. Ölfrüchte, die zur Veredelung im Ausland ausgeführt wurden, und ohne die unbedeutenden Mengen Mehl, die nach Veredelung im Zollgebiete für Rechnung eines Ausländers zur Ausfuhr gelangten.

7. Anteil der wichtigsten Waren am Spezialhandel  
Vgl. Statistisches Handbuch für das Deutsche Reich, Teil II, S. 498—505

## a. Einfuhr

| Warengattung<br>nach den Werten von 1913 geordnet | Wert in Millionen Mark |         |         |         |         | vom Hundert der Werte |      |      |      |      |
|---|------------------------|---------|---------|---------|---------|-----------------------|------|------|------|------|
|   | 1913                   | 1912    | 1911    | 1910    | 1909    | 1913                  | 1912 | 1911 | 1910 | 1909 |
| Baumwolle, roh . . . . .                          | 607,1                  | 579,8   | 604,1   | 560,9   | 532,2   | 5,6                   | 5,4  | 6,2  | 6,3  | 6,2  |
| Weizen . . . . .                                  | 417,3                  | 395,8   | 398,9   | 377,3   | 456,5   | 3,9                   | 3,7  | 4,1  | 4,2  | 5,4  |
| Schafwolle, roh . . . . .                         | 412,7                  | 405,9   | 371,7   | 389,8   | 356,8   | 3,8                   | 3,8  | 3,8  | 4,4  | 4,2  |
| Gerste . . . . .                                  | 390,4                  | 444,2   | 462,1   | 310,0   | 303,0   | 3,6                   | 4,2  | 4,8  | 3,5  | 3,6  |
| Kupfer, roh . . . . .                             | 335,3                  | 313,0   | 231,0   | 216,2   | 189,8   | 3,1                   | 2,9  | 2,4  | 2,4  | 2,2  |
| Rinds- und Büffelhäute . . . . .                  | 321,7                  | 250,8   | 207,2   | 206,6   | 168,2   | 3                     | 2,4  | 2,1  | 2,3  | 2,0  |
| Eisenerze <sup>1)</sup> . . . . .                 | 227,1                  | 201,1   | 178,6   | 161,3   | 126,6   | 2,1                   | 1,9  | 1,8  | 1,8  | 1,5  |
| Kaffee, roh . . . . .                             | 219,6                  | 252,6   | 251,6   | 176,5   | 187,7   | 2,0                   | 2,4  | 2,6  | 2,0  | 2,2  |
| Steinkohlen . . . . .                             | 204,6                  | 191     | 179,3   | 157,8   | 166,3   | 1,9                   | 1,8  | 1,8  | 1,8  | 2,0  |
| Eier von Geflügel; Eigelb . . . . .               | 194,1                  | 193,1   | 175,8   | 167,1   | 160,0   | 1,8                   | 1,8  | 1,8  | 1,9  | 1,9  |
| Felle zu Pelzwerk . . . . .                       | 187,8                  | 194,8   | 161,7   | 210,3   | 217,5   | 1,7                   | 1,8  | 1,7  | 2,4  | 2,6  |
| Ehlfalpelter . . . . .                            | 171,9                  | 178,8   | 135,2   | 133,5   | 119,8   | 1,6                   | 1,7  | 1,4  | 1,5  | 1,4  |
| Wohlfelle, ungefärbt . . . . .                    | 158                    | 146,9   | 136,4   | 147,5   | 157,8   | 1,5                   | 1,4  | 1,4  | 1,7  | 1,9  |
| Kleie, Weizenabfälle . . . . .                    | 149,4                  | 209,0   | 165,1   | 114,9   | 139,8   | 1,4                   | 2,0  | 1,7  | 1,3  | 1,6  |
| Kautschuk, Guttapercha, Balata . . . . .          | 146,8                  | 184,8   | 194,6   | 270,4   | 153,8   | 1,4                   | 1,7  | 2,0  | 3,0  | 1,8  |
| Schmalz und schmalzartige Fette . . . . .         | 146,7                  | 141,1   | 112,8   | 94,9    | 138,8   | 1,4                   | 1,3  | 1,2  | 1,1  | 1,6  |
| Nadelholz, gefägt . . . . .                       | 135,3                  | 151,2   | 135,4   | 123,2   | 106,3   | 1,3                   | 1,4  | 1,5  | 1,4  | 1,2  |
| Tabakblätter, unbearbeitet . . . . .              | 134,3                  | 135,6   | 116,5   | 104,1   | 132,1   | 1,2                   | 1,3  | 1,2  | 1,2  | 1,5  |
| Leinsaat . . . . .                                | 129,7                  | 104,8   | 94,4    | 100,8   | 105,7   | 1,2                   | 1,0  | 1,0  | 1,1  | 1,2  |
| Kopra . . . . .                                   | 121,9                  | 96,0    | 74,2    | 82,5    | 46,5    | 1,1                   | 0,9  | 0,8  | 0,9  | 0,5  |
| Milchbutter, Butterschmalz . . . . .              | 118,7                  | 126,3   | 129,2   | 92      | 98,1    | 1,1                   | 1,2  | 1,3  | 1,0  | 1,2  |
| Ölkuchen . . . . .                                | 118,6                  | 116,5   | 104,3   | 92,8    | 98,3    | 1,1                   | 1,1  | 1,1  | 1,0  | 1,2  |
| Pferde . . . . .                                  | 116,3                  | 100,1   | 106,4   | 109,4   | 88,2    | 1,1                   | 0,9  | 1,1  | 1,2  | 1,0  |
| Baumwollengarn, zwiern . . . . .                  | 116,2                  | 104     | 98,9    | 102,1   | 89,5    | 1,1                   | 1,0  | 1,0  | 1,1  | 1,1  |
| Wollengarn <sup>2)</sup> . . . . .                | 108,1                  | 107,6   | 113,8   | 119,9   | 118,5   | 1,0                   | 1,0  | 1,2  | 1,3  | 1,4  |
| Palmerne . . . . .                                | 104                    | 99,3    | 90,2    | 88,4    | 69,8    | 1                     | 0,9  | 0,9  | 1,0  | 0,8  |
| Reis . . . . .                                    | 103,9                  | 102,6   | 88,2    | 80,3    | 59,2    | 1                     | 1,0  | 0,9  | 0,9  | 0,7  |
| Mais . . . . .                                    | 101,9                  | 143,2   | 86,7    | 61,6    | 87,9    | 0,9                   | 1,3  | 0,9  | 0,7  | 1,0  |
| Nadelholz, roh . . . . .                          | 97                     | 96,7    | 92,8    | 84,4    | 81,5    | 0,9                   | 0,9  | 1,0  | 0,9  | 1,0  |
| Kalbfelle . . . . .                               | 94,7                   | 84,2    | 75,4    | 73,3    | 83,9    | 0,9                   | 0,8  | 0,8  | 0,8  | 1,0  |
| Jute, roh, und Jutewerg . . . . .                 | 94                     | 74,7    | 62,3    | 42,3    | 51,6    | 0,9                   | 0,7  | 0,6  | 0,5  | 0,6  |
| Rindvieh . . . . .                                | 87,3                   | 73,4    | 60      | 85,0    | 72,8    | 0,8                   | 0,7  | 0,8  | 1,0  | 0,9  |
| Maschinen aller Art . . . . .                     | 80,4                   | 77,1    | 71,0    | 64,3    | 63,5    | 0,7                   | 0,7  | 0,7  | 0,7  | 0,7  |
| Obst und Beeren zum Genuße, frisch . . . . .      | 73,0                   | 58,8    | 49,6    | 34,9    | 56,3    | 0,7                   | 0,5  | 0,5  | 0,4  | 0,7  |
| Lamm-, Schaf-, Ziegen-, Ziegenfelle . . . . .     | 72,6                   | 62,0    | 48,6    | 51,6    | 60,3    | 0,7                   | 0,6  | 0,5  | 0,6  | 0,7  |
| Baumwollenwaren . . . . .                         | 72,1                   | 58,1    | 51,5    | 56,6    | 53,5    | 0,7                   | 0,5  | 0,5  | 0,6  | 0,6  |
| Erdbil, gereinigt . . . . .                       | 69,9                   | 62,9    | 46,8    | 55,0    | 63      | 0,7                   | 0,6  | 0,5  | 0,6  | 0,7  |
| Braunkohlen . . . . .                             | 69,2                   | 69,0    | 70,7    | 70,3    | 77,6    | 0,6                   | 0,6  | 0,7  | 0,8  | 0,9  |
| Kakaobohnen, roh . . . . .                        | 67,1                   | 63,6    | 55,5    | 45,4    | 42,1    | 0,6                   | 0,6  | 0,6  | 0,5  | 0,5  |
| Wolle, gekämmt . . . . .                          | 61,4                   | 86,1    | 74,5    | 79,6    | 85,7    | 0,6                   | 0,8  | 0,8  | 0,9  | 1,0  |
| Haser . . . . .                                   | 60,4                   | 91,7    | 74,9    | 47,2    | 65,7    | 0,6                   | 0,9  | 0,8  | 0,5  | 0,8  |
| Fische, frisch . . . . .                          | 59,9                   | 59,2    | 52,1    | 47,8    | 43,6    | 0,6                   | 0,6  | 0,5  | 0,5  | 0,5  |
| Därme, Magen, Blasen . . . . .                    | 59,3                   | 55,6    | 55,3    | 53,9    | 51,8    | 0,6                   | 0,5  | 0,6  | 0,6  | 0,6  |
| Sinn, roh; Bruchsin . . . . .                     | 58,2                   | 64,9    | 55,3    | 43,8    | 36,7    | 0,5                   | 0,6  | 0,6  | 0,5  | 0,4  |
| Fleisch, roh, gebrochen, geschwungen . . . . .    | 57,6                   | 67,7    | 45,6    | 40,8    | 36,1    | 0,5                   | 0,6  | 0,5  | 0,4  | 0,4  |
| Federvieh, lebendes . . . . .                     | 56                     | 55      | 45,9    | 50,9    | 44,7    | 0,5                   | 0,5  | 0,5  | 0,6  | 0,5  |
| Wein in Fässern . . . . .                         | 53,5                   | 56,9    | 59,8    | 59,5    | 36,8    | 0,5                   | 0,5  | 0,6  | 0,7  | 0,4  |
| Kalk, natürlicher phosphorsaurer . . . . .        | 46,5                   | 45,1    | 41,7    | 36,2    | 39,8    | 0,4                   | 0,4  | 0,4  | 0,4  | 0,5  |
| Klee, Luzerne, Serradellasaat . . . . .           | 46                     | 55,1    | 62,5    | 51,0    | 52,5    | 0,4                   | 0,5  | 0,6  | 0,8  | 0,6  |
| Schmieröle, mineralische . . . . .                | 45,8                   | 41,3    | 35,0    | 29,0    | 29,6    | 0,4                   | 0,4  | 0,3  | 0,3  | 0,3  |
| Wollenwaren . . . . .                             | 43,4                   | 46,3    | 41,4    | 37,4    | 34,9    | 0,4                   | 0,4  | 0,4  | 0,4  | 0,4  |
| Koggen . . . . .                                  | 42,2                   | 43,9    | 76,0    | 42,5    | 38,6    | 0,4                   | 0,4  | 0,8  | 0,5  | 0,5  |
| Ubrige Waren . . . . .                            | 3 502,8                | 3 472,6 | 3 097,2 | 2 799,3 | 2 550,3 | 32,5                  | 32,5 | 31,9 | 31,3 | 29,9 |
| Gesamteinfuhr . . . . .                           | 10769,7                | 10691,8 | 9705,7  | 8934,1  | 8526,9  | 100                   | 100  | 100  | 100  | 100  |
| Außerdem: Gold und Silber . . . . .               | 436,4                  | 325,7   | 301,3   | 375,9   | 333,5   |                       |      |      |      |      |
| davon: Feingold; legiertes Gold . . . . .         | 247,9                  | 137,6   | 164,1   | 236,3   | 205,4   |                       |      |      |      |      |
| Gold, gemünzt . . . . .                           | 129,7                  | 137,6   | 37,4    | 79,7    | 57,6    |                       |      |      |      |      |
| Feinsilber, legiertes Silber . . . . .            | 49,0                   | 38,2    | 55,5    | 47,3    | 50,4    |                       |      |      |      |      |

1) Vor 1912 auch Eisen- oder manganhaltige Gasreinigungsmasse, Ferrochamischlamm, Konvertereschlacken, ausgebrannter eisenhaltiger Schwefelstein.

2) Von 1910 ab auch Garn aus groben Lechhaaren, ein- oder zweifachig.



## 7. Anteil der wichtigsten Waren am Spezialhandel

## h. Ausfuhr

| Warengattung<br>nach den Werten von 1913 geordnet                     | Wert in Millionen Mark |                |                |                |                | vom Hundert der Werte |            |            |            |            |
|---|------------------------|----------------|----------------|----------------|----------------|-----------------------|------------|------------|------------|------------|
|   | 1913                   | 1912           | 1911           | 1910           | 1909           | 1913                  | 1912       | 1911       | 1910       | 1909       |
| Maschinen aller Art, auch Teile . . .                                 | 680,3                  | 630,3          | 544,4          | 459,9          | 384,4          | 6,8                   | 7,0        | 6,7        | 6,2        | 5,8        |
| Eisenwaren, nachst. nicht gen. . . .                                  | 652,2                  | 580,9          | 522,3          | 419            | 352,4          | 6,5                   | 6,5        | 6,4        | 5,6        | 5,3        |
| Steinkohlen . . . . .   | 516,4                  | 436,6          | 368            | 323,3          | 313            | 5,1                   | 4,9        | 4,5        | 4,3        | 4,8        |
| Baumwollenwaren <sup>1)</sup> . . . . .                               | 446,5                  | 421,6          | 389,9          | 364,6          | 321,3          | 4,4                   | 4,7        | 4,8        | 4,9        | 4,9        |
| Wollenwaren <sup>1)</sup> . . . . .                                   | 270,9                  | 253,4          | 262,4          | 263,2          | 255,4          | 2,7                   | 2,8        | 3,2        | 3,5        | 3,9        |
| Zucker . . . . .  | 264,7                  | 130,5          | 210,6          | 194,5          | 205,7          | 2,6                   | 1,5        | 2,6        | 2,6        | 3,1        |
| Papier, Pappe u. Waren daraus . . .                                   | 262,8                  | 232,2          | 225,2          | 215,0          | 198,0          | 2,8                   | 2,6        | 2,8        | 2,9        | 3,0        |
| Felle zu Pelzwerk . . . . .   | 225,4                  | 211,5          | 170,5          | 193            | 158,3          | 2,2                   | 2,4        | 2,1        | 2,6        | 2,4        |
| Schmiebbares Eisen in Stäben <sup>2)</sup> . .                        | 204,6                  | 166            | 124,2          | 113,8          | 96,8           | 2,0                   | 1,9        | 1,5        | 1,5        | 1,4        |
| Seidenwaren <sup>2)</sup> . . . . .                                   | 202,4                  | 190,9          | 193,5          | 184,7          | 164,7          | 2,0                   | 2,1        | 2,4        | 2,5        | 2,5        |
| Koks . . . . .  | 146,7                  | 126,4          | 96,1           | 84,9           | 70,4           | 1,5                   | 1,4        | 1,2        | 1,1        | 1,1        |
| Anilin- und andere Teerfarbstoffe . .                                 | 142,1                  | 133,8          | 116,5          | 125,8          | 117,7          | 1,4                   | 1,5        | 1,4        | 1,7        | 1,8        |
| Roggen . . . . .  | 132,9                  | 125,5          | 109,6          | 111,8          | 92,3           | 1,3                   | 1,4        | 1,4        | 1,5        | 1,4        |
| Kleider, Fußwaren . . . . .   | 132                    | 118,3          | 112,5          | 103,8          | 87,7           | 1,3                   | 1,3        | 1,4        | 1,4        | 1,3        |
| Waren aus Kupfer u. Kupferlegierungen <sup>4)</sup>                   | 130,8                  | 108,1          | 94,2           | 84,5           | 68,5           | 1,3                   | 1,2        | 1,2        | 1,1        | 1,0        |
| Oberleder . . . . .   | 114,5                  | 109,2          | 95,5           | 85,9           | 81,9           | 1,1                   | 1,2        | 1,2        | 1,2        | 1,2        |
| Lederwaren . . . . .  | 114,2                  | 98,1           | 81,6           | 78,5           | 74,3           | 1,1                   | 1,1        | 1,0        | 1,1        | 1,1        |
| Kinderspielzeug, Christbaumschmuck                                    | 103,3                  | 92,3           | 90,6           | 86,2           | 76,2           | 1,0                   | 1,0        | 1,1        | 1,1        | 1,2        |
| Eisenblech . . . . .  | 102,8                  | 77,3           | 66,5           | 55,3           | 57,7           | 1,0                   | 0,9        | 0,8        | 0,7        | 0,8        |
| Hafer . . . . .   | 93,1                   | 62             | 43,0           | 60,9           | 41,8           | 0,9                   | 0,7        | 0,5        | 0,8        | 0,6        |
| Wollengarn . . . . .  | 90,6                   | 84,2           | 88,2           | 77,5           | 60,2           | 0,9                   | 0,9        | 1,1        | 1,0        | 0,9        |
| Weizen . . . . .  | 87,6                   | 63,4           | 55,3           | 51,5           | 39,3           | 0,9                   | 0,7        | 0,7        | 0,7        | 0,6        |
| Eiserne Röhren, gewalzt od. gezogen                                   | 84,2                   | 67,2           | 50,8           | 35,4           | 36,2           | 0,8                   | 0,7        | 0,6        | 0,5        | 0,5        |
| Rindshäute und Büffelhäute . . . .                                    | 81,4                   | 70,9           | 58,9           | 66,2           | 56,5           | 0,8                   | 0,8        | 0,7        | 0,9        | 0,9        |
| Eisenkrahne . . . . .   | 76,2                   | 69,6           | 64,1           | 58,9           | 52,1           | 0,8                   | 0,8        | 0,8        | 0,8        | 0,8        |
| Bücher, Karten, Musikalien . . . . .                                  | 74,3                   | 66             | 64,3           | 62,2           | 61,5           | 0,8                   | 0,7        | 0,8        | 0,8        | 0,9        |
| Elektr. Vorricht. für Beleuchtung,<br>Kraftübertragung . . . . .      | 74,0                   | 42,3           | 32,3           | 28,4           | 20,6           | 0,7                   | 0,5        | 0,4        | 0,4        | 0,3        |
| Eisenbahnschienen, -schwollen,<br>-lafchen, -unterlagsplatten . . . . | 73,7                   | 79,9           | 68,4           | 72             | 50,9           | 0,7                   | 0,9        | 0,9        | 1,0        | 0,8        |
| Personen-Motorwagen . . . . .   | 71,1                   | 65,1           | 42,3           | 29,1           | 17,0           | 0,7                   | 0,7        | 0,5        | 0,4        | 0,3        |
| Roh Eisen u. a. n. schmiedb. Eisenleg.                                | 65,4                   | 72,9           | 52,4           | 45             | 28,5           | 0,7                   | 0,8        | 0,7        | 0,6        | 0,4        |
| Luppeneisen, Rohschienen, Ingots . .                                  | 65,3                   | 62,2           | 53,2           | 45             | 41,8           | 0,7                   | 0,7        | 0,7        | 0,6        | 0,6        |
| Kalifalze u. a. Abraumfalze . . . . .                                 | 63,7                   | 46,5           | 33,9           | 29,5           | 19,4           | 0,6                   | 0,5        | 0,4        | 0,4        | 0,3        |
| Hohlglas . . . . .  | 62,9                   | 53,5           | 50,9           | 47,5           | 41,4           | 0,6                   | 0,6        | 0,6        | 0,6        | 0,6        |
| Baumwollengarn, -zwirn . . . . .                                      | 61,1                   | 64,1           | 59,2           | 54,8           | 48,9           | 0,6                   | 0,7        | 0,7        | 0,7        | 0,7        |
| Ehloratium . . . . .  | 58,3                   | 42,9           | 49,4           | 39,2           | 31,4           | 0,6                   | 0,5        | 0,6        | 0,5        | 0,5        |
| Waren aus weichem Kautschuk, ohne<br>Fahrzeugteile . . . . .          | 57,5                   | 47,3           | 43,9           | 41,4           | 32,5           | 0,6                   | 0,5        | 0,5        | 0,6        | 0,5        |
| Elektrische Maschinen . . . . .                                       | 56,5                   | 51,3           | 47             | 38,7           | 30,2           | 0,6                   | 0,6        | 0,6        | 0,5        | 0,5        |
| Baumwolle, rohe . . . . .   | 56,0                   | 52,8           | 49,9           | 61,9           | 54,5           | 0,6                   | 0,6        | 0,6        | 0,8        | 0,8        |
| Klaviere, Orgeln, Teile davon . . . .                                 | 55,5                   | 53,4           | 51,9           | 44,2           | 38,8           | 0,6                   | 0,6        | 0,6        | 0,6        | 0,6        |
| Zink, rohes; Bruchzink . . . . .                                      | 54,8                   | 52,6           | 39,9           | 40,5           | 36,5           | 0,5                   | 0,6        | 0,5        | 0,5        | 0,6        |
| Indigo . . . . .  | 53,3                   | 45,2           | 41,8           | 39,6           | 39,5           | 0,5                   | 0,5        | 0,5        | 0,5        | 0,6        |
| Porzellanwaren (außer Isolatoren)                                     | 50,6                   | 47,5           | 47,2           | 42,9           | 39,4           | 0,5                   | 0,5        | 0,6        | 0,6        | 0,6        |
| Schafwolle, roh . . . . .   | 49,6                   | 48,0           | 40,4           | 43,3           | 44             | 0,5                   | 0,5        | 0,5        | 0,6        | 0,7        |
| Glühlampen, elektrische . . . . .                                     | 48,1                   | 50,4           | 45,8           | 49,5           | 36,4           | 0,5                   | 0,6        | 0,6        | 0,7        | 0,5        |
| Wolle, a. Tierhaare, gekämmt, gekempeht                               | 47,6                   | 47,5           | 46,3           | 45,0           | 41,1           | 0,5                   | 0,5        | 0,6        | 0,6        | 0,6        |
| Drehtohlen aus Steinkohlen . . . . .                                  | 44,8                   | 37,7           | 34,3           | 27,6           | 22             | 0,4                   | 0,4        | 0,4        | 0,4        | 0,3        |
| Weizenmehl . . . . .  | 44,2                   | 39,6           | 37,0           | 43,2           | 45,1           | 0,4                   | 0,4        | 0,5        | 0,6        | 0,7        |
| Reis, poliert . . . . .   | 43,3                   | 42,2           | 41,3           | 32,7           | 31,4           | 0,4                   | 0,4        | 0,5        | 0,4        | 0,5        |
| Kabel zur Leitung elektr. Ströme                                      | 39,3                   | 32,3           | 31,4           | 47,4           | 47,0           | 0,4                   | 0,4        | 0,4        | 0,6        | 0,7        |
| Kautschuk, Guttapercha, Balata . . .                                  | 28,1                   | 43,3           | 39,8           | 49             | 31,7           | 0,3                   | 0,5        | 0,5        | 0,7        | 0,5        |
| Hopfen . . . . .  | 23,6                   | 33,4           | 31,6           | 22,7           | 19,1           | 0,2                   | 0,4        | 0,4        | 0,3        | 0,3        |
| Abrige Waren . . . . .  | 3 316,0                | 2 976,8        | 2 696,0        | 2 454,4        | 2 186,9        | 32,8                  | 33,8       | 33,8       | 32,8       | 33,2       |
| <b>Gesamtausfuhr . . . . .</b>  | <b>10 097,2</b>        | <b>8 956,8</b> | <b>8 106,1</b> | <b>7 474,7</b> | <b>6 594,2</b> | <b>100</b>            | <b>100</b> | <b>100</b> | <b>100</b> | <b>100</b> |
| Außerdem: Gold und Silber . . . . .                                   | 101,4                  | 142,7          | 118,3          | 169,5          | 264,5          |                       |            |            |            |            |
| davon: Gold, gemünzt . . . . .  | 41,3                   | 88,5           | 60,2           | 95,6           | 143,1          |                       |            |            |            |            |
| Feinsilber, legiertes Silber . . . . .                                | 32,6                   | 28,8           | 30,9           | 24,3           | 27,7           |                       |            |            |            |            |

<sup>1)</sup> Seit 1912 ohne Knopfmacherwaren. — <sup>2)</sup> Seit 1912 mit Knopfmacherwaren aller Art. — <sup>3)</sup> Vor 1912 auch schmiedb. Eisen zum Umschmelzen. — <sup>4)</sup> Seit 1912 auch Druckplatten aus anderen unedlen Metallen.

## 8. I. Der Spezialhandel nach Erdteilen und Ländern

Vgl. Statistisches Handbuch für das Deutsche Reich, Teil II, S. 506—513

| Länder<br>der Herkunft<br>und Bestimmung | Einfuhr                |                |                |                |                | Ausfuhr        |                |                |                |                |
|--|------------------------|----------------|----------------|----------------|----------------|----------------|----------------|----------------|----------------|----------------|
|  | Wert in Millionen Mark |                |                |                |                |                |                |                |                |                |
|  | 1913                   | 1912           | 1911           | 1910           | 1909           | 1913           | 1912           | 1911           | 1910           | 1909           |
| <b>I. Europa.....</b>                    | <b>5 888,0</b>         | <b>6 008,4</b> | <b>5 690,0</b> | <b>5 196,8</b> | <b>4 961,2</b> | <b>7 677,5</b> | <b>6 743,6</b> | <b>6 069,6</b> | <b>5 623,9</b> | <b>4 992,1</b> |
| Zollausfluß Helgoland .                  | 0,1                    | 0,1            | 0,1            | 0,1            | 0,1            | 4,6            | 5,3            | 4,5            | 3,4            | 2,5            |
| Badische Zollausflüsse .                 | 0,5                    | 0,4            | 0,4            | 0,4            | 0,5            | 0,5            | 0,5            | 0,6            | 0,6            | 0,6            |
| Belgien .....                            | 344,4                  | 386,6          | 340,1          | 325,6          | 289,6          | 551            | 493,3          | 412,7          | 390,7          | 348,7          |
| Gibraltar, Malta, Cypern.                | 1,5                    | 2,6            | 2,3            | 1,1            | 2,0            | 4,0            | 2,8            | 2,5            | 2,5            | 2,8            |
| Bulgarien .....                          | 8,8                    | 18,0           | 10,6           | 6,3            | 8,4            | 30,3           | 28,6           | 23,9           | 19,0           | 18,8           |
| Dänemark .....                           | 191,8                  | 202,2          | 180,2          | 158,1          | 135,3          | 283,9          | 254,2          | 218,0          | 224,7          | 195,7          |
| Frankreich .....                         | 583,1                  | 552,1          | 524,4          | 508,8          | 485,1          | 789,9          | 689,4          | 598,6          | 543,4          | 455,1          |
| Griechenland .....                       | 26                     | 25,1           | 23,7           | 21,3           | 18,2           | 24,4           | 18,9           | 17,8           | 15,1           | 11,3           |
| Großbritannien .....                     | 875,9                  | 842,6          | 808,8          | 766,6          | 723,2          | 1 438,2        | 1 161,1        | 1 139,7        | 1 102,0        | 1 015,0        |
| Italien .....                            | 317,6                  | 304,6          | 284,8          | 274,5          | 287,9          | 393,4          | 401,2          | 348,0          | 323,5          | 289,0          |
| Montenegro .....                         | 0,0                    | 0,0            | 0,0            | 0,0            | 0,0            | 0,2            | 0,1            | 0,2            | 0,5            | 0,1            |
| Niederlande .....                        | 333,0                  | 345,4          | 297,7          | 258,5          | 253,4          | 693,7          | 608,5          | 532,1          | 498,7          | 453,5          |
| Norwegen .....                           | 82                     | 63,9           | 54,1           | 49,7           | 36,8           | 161,7          | 144,7          | 124,3          | 119,9          | 104,5          |
| Osterreich-Ungarn .....                  | 82,7,5                 | 830,0          | 739,1          | 759,1          | 754,7          | 1 104,8        | 1 035,3        | 917,8          | 821,6          | 767,3          |
| Portugal .....                           | 25,3                   | 24,7           | 25,5           | 21,7           | 13,0           | 52,1           | 42,2           | 40,2           | 33,0           | 29,3           |
| Rumänien .....                           | 79,7                   | 138,2          | 107,7          | 68,9           | 64,5           | 140,0          | 131,7          | 91,4           | 65,7           | 57,2           |
| Rußland .....                            | 1 424,6                | 1 527,9        | 1 634,3        | 1 386,6        | 1 363,9        | 880,2          | 679,8          | 625,4          | 547,1          | 444,5          |
| Finnland .....                           | 45,1                   | 36,9           | 34,6           | 26,2           | 23,8           | 97,5           | 83,4           | 75,4           | 73,8           | 62,2           |
| Schweden .....                           | 224,2                  | 214,0          | 183,0          | 163,8          | 141,8          | 229,8          | 197,4          | 191,6          | 190,5          | 156,2          |
| Schweiz .....                            | 213,3                  | 205,7          | 179,6          | 173,9          | 162,6          | 536,1          | 520,5          | 482,4          | 452,6          | 413,2          |
| Serbien .....                            | 10,5                   | 19,7           | 24,8           | 17,9           | 15,4           | 19,4           | 18,5           | 21,3           | 19,1           | 16,6           |
| Spanien .....                            | 198,7                  | 189,8          | 164,1          | 140,2          | 123,7          | 143,0          | 113,0          | 88,4           | 71,6           | 69,1           |
| Türkei .....                             | 74,0                   | 77,6           | 70,1           | 67,4           | 57,3           | 98,4           | 112,8          | 112,8          | 104,9          | 78,9           |
| Kreta .....                              | 0,2                    | 0,2            |                |                |                | 0,4            | 0,4            |                |                |                |
| <b>II. Afrika.....</b>                   | <b>496,8</b>           | <b>478,8</b>   | <b>416,7</b>   | <b>418,0</b>   | <b>363,0</b>   | <b>210,8</b>   | <b>185,3</b>   | <b>188,0</b>   | <b>181,3</b>   | <b>143,0</b>   |
| Abeffinien .....                         | 6,3                    | 3,1            | 1,9            | 1,7            | 1,1            | 0,4            | 0,4            | 0,3            | 0,3            | 0,2            |
| Ägypten .....                            | 118,4                  | 111,7          | 99,5           | 93,6           | 95,7           | 43,4           | 38,0           | 42,3           | 34,2           | 32,2           |
| Britisch Ostafrika .....                 | 7,6                    | 7,3            | 6,1            | 6,9            | 4,9            | 5,1            | 3,1            | 2,8            | 2,9            | 1,9            |
| Britisch Südafrika .....                 | 69,6                   | 67,2           | 55,9           | 59,4           | 61,5           | 46,9           | 44,5           | 47,5           | 54,0           | 38,1           |
| Britisch Westafrika .....                | 134,5                  | 118,6          | 106,7          | 108,3          | 87,4           | 16,7           | 15,2           | 13,7           | 15,2           | 11,7           |
| Deutsch Ostafrika .....                  | 14,6                   | 14,6           | 12,3           | 10,8           | 7,8            | 16,5           | 17,4           | 13,9           | 13,1           | 11,6           |
| Deutsch Südwestafrika .....              | 7,6                    | 5,6            | 3,6            | 4,1            | 3,3            | 20,9           | 15,2           | 20,7           | 19,4           | 13,8           |
| Kamerun .....                            | 13,1                   | 18,0           | 16,7           | 23,5           | 11,1           | 12             | 11,4           | 9,4            | 8,7            | 7,0            |
| Togo .....                               | 7,3                    | 6,2            | 3,4            | 3,2            | 3,8            | 2,6            | 2,7            | 2,2            | 2,6            | 3,4            |
| Algerien .....                           | 34,6                   | 31,5           | 25,9           | 20,5           | 20,3           | 6,2            | 5,4            | 4,2            | 3,6            | 4,1            |
| Tunis .....                              | 10,6                   | 9,2            | 5,0            | 3,7            | 3,7            | 2,5            | 2,5            | 1,7            | 1,3            | 1,8            |
| Französisch Westafrika .....             | 19,3                   | 15,8           | 14,3           | 14,3           | 12,4           | 3,7            | 4,2            | 5,7            | 4,5            | 3,2            |
| Madagaskar .....                         | 8,8                    | 8,5            | 10,8           | 11,8           | 6,4            | 0,6            | 0,5            | 0,6            | 0,3            | 0,2            |
| Italienisch Afrika .....                 | 0,1                    | 0,3            | 0,1            | 0,0            | 0,0            | 0,3            | 0,1            | 0,0            | 0,0            | 0,0            |
| Libyen 1) .....                          | 0,0                    |                |                |                |                | 1,0            |                |                |                |                |
| Belgisch Kongo .....                     | 10,7                   | 15,8           | 16,5           | 25,3           | 16,4           | 2,6            | 2,0            | 1,7            | 1,2            | 1,3            |
| Liberia .....                            | 2,8                    | 3,0            | 2,4            | 2,2            | 2,3            | 1,3            | 1,4            | 1,3            | 1,3            | 1,1            |
| Morocco .....                            | 9,7                    | 19,1           | 12,5           | 9,1            | 7,8            | 13,2           | 7,9            | 5,5            | 4,9            | 3,5            |
| Portugiesisch Ostafrika .....            | 2,6                    | 3,3            | 3,3            | 4,0            | 4,4            | 8,3            | 7,6            | 8,8            | 8,3            | 5,3            |
| Portugiesisch Westafrika .....           | 18,1                   | 19,2           | 19,7           | 15,3           | 12,6           | 5,5            | 4,8            | 5,3            | 5,1            | 3,2            |
| Span. Afrika u. übr. Afrika .....        | 0,4                    | 0,5            | 0,3            | 0,3            | 0,1            | 1,1            | 0,8            | 0,4            | 0,4            | 0,3            |

1) 1909 bis 1911 unter Türkei in Afrika, 1912 unter Türkei.

| Länder<br>der Herkunft<br>und Bestimmung                                       | Einfuhr                |          |         |         |         | Ausfuhr  |         |         |         |         |
|--|------------------------|----------|---------|---------|---------|----------|---------|---------|---------|---------|
|  | Wert in Millionen Mark |          |         |         |         |          |         |         |         |         |
|  | 1913                   | 1912     | 1911    | 1910    | 1909    | 1913     | 1912    | 1911    | 1910    | 1909    |
| <b>III. Asien</b> . . . . .  | 1 049,8                | 1 006,3  | 856,0   | 828,3   | 666,4   | 548,0    | 420,2   | 383,5   | 332,3   | 285,1   |
| Aden, Bahrein usw. . . . .   | 0,5                    | 0,3      | 0,2     | 0,2     | 1,1     | 0,6      | 0,4     | 0,2     | 0,2     | 0,2     |
| Britisch Indien usw. . . . .   | 541,8                  | 533,3    | 440,3   | 404,0   | 317,0   | 150,7    | 107,5   | 99,5    | 89,8    | 78,8    |
| Britisch Malakka usw. . . . .  | 24,3                   | 23,8     | 27,4    | 45,6    | 27,1    | 14,7     | 13,4    | 11,8    | 10,2    | 7,8     |
| Ceylon . . . . .   | 41,9                   | 39,7     | 37,0    | 35,4    | 19,3    | 5,0      | 4,3     | 3,7     | 3,2     | 2,9     |
| China . . . . .  | 130,5                  | 115,6    | 103,3   | 94,7    | 65,2    | 122,9    | 81,7    | 71,8    | 66,5    | 56,8    |
| Hongkong . . . . .   | 0,0                    | 0,1      | 0,2     | 0,0     | 0,0     | 4,5      | 3,8     | 3,2     | 4,0     | 4,9     |
| Kiautschou . . . . .   | 0,5                    | 0,4      | 0,3     | 0,1     | 0,1     | 2,6      | 2,2     | 2,2     | 3,7     | 3,3     |
| Französisch Indien . . . . .   | 3,4                    | 3,1      | 2,0     | 5,5     | 3,5     | 1,4      | 0,9     | 1,4     | 1,2     | 0,8     |
| Japan . . . . .  | 46,6                   | 43,1     | 37,6    | 36,8    | 29,2    | 122,7    | 110,6   | 112,6   | 89,3    | 77,6    |
| Korea . . . . .  | 0,0                    | 0,0      | 0,4     | 0,2     | 0,3     | 1,1      | 1,4     | 0,6     | 0,3     | 0,4     |
| Niederländisch Indien usw. . . . .   | 227,6                  | 214,9    | 184,4   | 187,5   | 184,9   | 98,7     | 74,5    | 61,1    | 49,8    | 39,5    |
| Persien . . . . .  | 7,7                    | 15,6     | 9,5     | 2,8     | 2,7     | 4,6      | 3,6     | 2,5     | 1,9     | 0,7     |
| Philippinen usw. . . . .   | 10,9                   | 9,4      | 5,0     | 3,9     | 3,7     | 9,9      | 9,3     | 7,1     | 7,7     | 5,8     |
| Siam . . . . .   | 14,1                   | 7,0      | 8,3     | 11,5    | 12,3    | 8,5      | 6,4     | 4,9     | 4,3     | 5,4     |
| Port. Asien u. übrig. Asien  | 0,0                    | 0,0      | 0,1     | 0,1     | 0,0     | 0,1      | 0,2     | 0,9     | 0,2     | 0,2     |
| <b>IV. Amerika</b> . . . . .   | 2 994,6                | 2 885,4  | 2 462,2 | 2 190,7 | 2 283,6 | 1 546,7  | 1 496,4 | 1 361,9 | 1 255,0 | 1 089,3 |
| Argentinien . . . . .  | 494,6                  | 444,9    | 369,9   | 357,2   | 437,7   | 265,9    | 239,4   | 255,9   | 240,2   | 175,4   |
| Bolivien . . . . .   | 40,7                   | 38,3     | 36,6    | 29,6    | 21,5    | 12       | 12,3    | 9,5     | 7,4     | 5,5     |
| Brasilien . . . . .  | 247,9                  | 313,2    | 320,0   | 278,9   | 234,3   | 199,8    | 192,8   | 152,0   | 121,7   | 91,8    |
| Canada . . . . .   | 64,3                   | 58,1     | 24,0    | 10,6    | 8,4     | 60,5     | 54,3    | 42,9    | 36,6    | 24,8    |
| Abrißes Brit. Amerika . . . . .  | 16                     | 15,3     | 15,8    | 13,2    | 13,1    | 2,7      | 2,6     | 2,8     | 2,5     | 2,5     |
| Chile . . . . .  | 199,8                  | 209,7    | 158,3   | 154,6   | 143,5   | 97,9     | 112,0   | 85,4    | 64,8    | 57,6    |
| Columbien . . . . .  | 15,9                   | 13,1     | 14,6    | 13,0    | 10,2    | 18,0     | 14,7    | 11,2    | 9,5     | 6,1     |
| Costarica . . . . .  | 7,0                    | 5,1      | 5,0     | 3,8     | 3,7     | 2,9      | 3,2     | 4,0     | 2,6     | 2,0     |
| Cuba . . . . .   | 13,2                   | 11,5     | 9,7     | 8,6     | 10,4    | 34,1     | 28,7    | 26,1    | 22,3    | 20,2    |
| Dänisch Westindien . . . . .   | 0,1                    | 0,0      | 0,1     | 0,0     | 0,0     | 0,5      | 0,2     | 0,2     | 0,2     | 0,2     |
| Dominikanische Republik . . . . .  | 10,2                   | 8,5      | 8,3     | 8,4     | 7,1     | 4,9      | 5,1     | 3,6     | 3,0     | 3,0     |
| Ecuador . . . . .  | 17,1                   | 15,8     | 12,1    | 10,7    | 11,1    | 4,8      | 6,2     | 7,6     | 4,5     | 5,2     |
| Französisch Amerika . . . . .  | 0,6                    | 0,1      | 0,1     | 0,1     | 0,1     | 0,3      | 0,2     | 0,2     | 0,3     | 0,3     |
| Guatemala . . . . .  | 34,9                   | 31,6     | 27,2    | 19,0    | 24,9    | 4,7      | 4,2     | 3,6     | 2,9     | 2,5     |
| Honduras . . . . .   | 1,2                    | 1,3      | 0,6     | 0,8     | 0,7     | 1,4      | 1,4     | 1,0     | 0,7     | 0,6     |
| Mexiko . . . . .   | 25,0                   | 35,5     | 31,0    | 23,7    | 21,5    | 48       | 45,3    | 45,1    | 46,9    | 38,1    |
| Nicaragua . . . . .  | 1,2                    | 1,3      | 1,3     | 1,0     | 1,6     | 1,7      | 1,7     | 2,3     | 0,8     | 0,8     |
| Niederländisch Amerika . . . . .   | 0,8                    | 0,4      | 0,6     | 0,5     | 0,4     | 0,7      | 0,8     | 0,8     | 0,7     | 0,6     |
| Panama . . . . .   | 0,6                    | 1,1      | 0,7     | 0,5     | 0,6     | 3,2      | 3,1     | 3,1     | 2,6     | 2,1     |
| Paraguay . . . . .   | 7,2                    | 5,8      | 4,4     | 5,3     | 3,6     | 3,1      | 2,0     | 2,4     | 1,4     | 0,8     |
| Peru . . . . .   | 14,2                   | 13,5     | 20,6    | 14,5    | 12,8    | 17,2     | 15,6    | 16,1    | 12,8    | 11,6    |
| Republik Haiti . . . . .   | 1,7                    | 1,3      | 1,3     | 1,2     | 0,9     | 1,4      | 2,1     | 2,3     | 1,4     | 1,2     |
| Salvador . . . . .   | 5,5                    | 3,7      | 4,5     | 3,5     | 3,8     | 2,7      | 2,1     | 1,8     | 1,4     | 1,5     |
| Uruguay . . . . .  | 43,2                   | 50,3     | 35,4    | 28,6    | 34,0    | 35,8     | 38,5    | 32,9    | 28,4    | 23,3    |
| Venezuela . . . . .  | 20,6                   | 19,9     | 16,7    | 15,8    | 15,1    | 9,3      | 10,3    | 9,3     | 6,7     | 5,3     |
| Verein. St. von Amerika  | 1 711,1                | 1 586,0  | 1 343,4 | 1 187,6 | 1 262,6 | 713,2    | 697,6   | 639,8   | 632,7   | 606,3   |
| <b>V. Australasien<br/>und Polynesien</b> . . . . .                            | 327,8                  | 304,2    | 273,1   | 293,0   | 245,7   | 103,6    | 99,9    | 91,7    | 71,8    | 66,4    |
| Australischer Bund . . . . .   | 296,1                  | 276,7    | 248,2   | 267,9   | 233,1   | 88,5     | 87,6    | 79,7    | 63,3    | 58,4    |
| Neu-Seeland . . . . .  | 10,1                   | 8,9      | 7,1     | 5,1     | 2,1     | 10,7     | 8,9     | 8,7     | 6,0     | 5,0     |
| Christmas u. übr. Br. Australien   | 6,7                    | 5,8      | 7,6     | 8,7     | 4,6     | 0,3      | 0,5     | 0,8     | 0,6     | 0,5     |
| Deutsch Neuguinea . . . . .  | 7,0                    | 6,4      | 5,5     | 5,7     | 1,3     | 1,9      | 1,8     | 1,5     | 1,0     | 1,4     |
| Französisch Australien . . . . .   | 4                      | 4,2      | 3,1     | 3,2     | 2,7     | 0,5      | 0,4     | 0,3     | 0,2     | 0,1     |
| Hawaiische Inseln . . . . .  | 0,6                    | 0,5      | 0,3     | 0,1     | 0,0     | 1,1      | 0,3     | 0,3     | 0,4     | 0,6     |
| Samoa-Inseln . . . . .   | 3,3                    | 1,7      | 1,3     | 2,3     | 1,9     | 0,6      | 0,4     | 0,4     | 0,3     | 0,4     |
| Spitzbergen, Säreninsel,<br>Jan Mayen u. ander-<br>wärts nicht gen. Länder     | 1,2                    | 0,3      | 0,0     | 0,0     | 0,0     | 0,0      | 0,0     | 0,0     | 0,0     | 0,0     |
| Schiffsbedarf f. fr. Sch.<br>Seehabel, Strandgut und<br>andere Waren . . . . . | 11,5                   | 8,8      | 7,7     | 7,3     | 7,0     | 7,1      | 6,8     | 4,7     | 4,0     | 4,1     |
| Summe . . . . .  | 10 769,7               | 10 691,8 | 9 705,7 | 8 934,1 | 8 526,9 | 10 097,2 | 8 956,8 | 8 106,1 | 7 474,7 | 6 594,2 |
| Außerdem: Gold u. Silber   | 436,4                  | 325,7    | 301,3   | 375,9   | 333,5   | 101,4    | 142,7   | 118,3   | 169,5   | 264,5   |

## 8. II. Der Spezialhandel nach Erdteilen und Ländern

Vgl. Statistisches Handbuch für das Deutsche Reich, Teil II, S. 514/15

Werden die Werte (ohne Gold u. Silber) der Ein- und Ausfuhr des Jahres 1907 = 100 gesetzt, dann ergeben sich für den Handel mit den einzelnen Gebieten die nachstehenden Verhältniszahlen

| Länder                        | Einfuhr  |            |            |            |            | Ausfuhr    |            |            |            |            | Ein- und Ausfuhr zusammen<br>1913 |
|-------------------------------|--|------------|------------|------------|------------|------------|------------|------------|------------|------------|-----------------------------------|
|                               | Werte im Vergleich zu 1907 (= 100) für die Jahre |            |            |            |            |            |            |            |            |            |                                   |
|                               | 1913   | 1912       | 1911       | 1910       | 1909       | 1913       | 1912       | 1911       | 1910       | 1909       |                                   |
| <b>Gesamt-Ein- u. Ausfuhr</b> | <b>123</b>                                       | <b>122</b> | <b>111</b> | <b>102</b> | <b>97</b>  | <b>147</b> | <b>131</b> | <b>118</b> | <b>109</b> | <b>96</b>  | <b>134</b>                        |
| <b>I. Europa</b>              | <b>114</b>                                       | <b>117</b> | <b>111</b> | <b>101</b> | <b>96</b>  | <b>152</b> | <b>134</b> | <b>120</b> | <b>111</b> | <b>99</b>  | <b>133</b>                        |
| Zollanschluß Helgoland        | 192  | 170        | 139        | 133        | 92         | 289        | 333        | 280        | 211        | 157        | 286                               |
| Badische Zollanschlässe       | 100  | 89         | 94         | 98         | 109        | 109        | 116        | 138        | 126        | 121        | 105                               |
| Belgien                       | 116  | 130        | 114        | 110        | 97         | 161        | 144        | 120        | 114        | 102        | 140                               |
| Sibraltar, Malta, Cypern      | 94   | 159        | 139        | 70         | 120        | 140        | 97         | 87         | 87         | 98         | 123                               |
| Bulgarien                     | 58   | 119        | 70         | 42         | 56         | 211        | 198        | 166        | 132        | 130        | 132                               |
| Dänemark                      | 156  | 164        | 146        | 128        | 110        | 137        | 123        | 105        | 108        | 95         | 144                               |
| Frankreich                    | 129  | 122        | 115        | 112        | 107        | 176        | 153        | 133        | 121        | 101        | 152                               |
| Griechenland                  | 117  | 113        | 107        | 96         | 82         | 214        | 166        | 157        | 133        | 99         | 150                               |
| Großbritannien                | 90   | 86         | 83         | 78         | 74         | 136        | 109        | 107        | 104        | 96         | 114                               |
| Italien                       | 111  | 107        | 100        | 96         | 101        | 130        | 132        | 115        | 107        | 95         | 121                               |
| Montenegro                    | 367  | 200        | 67         | 100        | 367        | 403        | 376        | 600        | 254        | 322        | 400                               |
| Niederlande                   | 146  | 152        | 131        | 114        | 111        | 153        | 135        | 118        | 110        | 100        | 151                               |
| Norwegen                      | 262  | 204        | 173        | 159        | 118        | 189        | 169        | 145        | 140        | 122        | 208                               |
| Osterreich, Ungarn            | 102  | 102        | 91         | 93         | 93         | 154        | 144        | 128        | 115        | 107        | 126                               |
| Portugal                      | 167  | 166        | 168        | 144        | 86         | 150        | 121        | 115        | 95         | 84         | 155                               |
| Rumänien                      | 53   | 92         | 72         | 46         | 43         | 204        | 192        | 133        | 96         | 83         | 101                               |
| Rußland                       | 129  | 138        | 147        | 125        | 123        | 201        | 155        | 143        | 125        | 101        | 149                               |
| Finnland                      | 199  | 162        | 152        | 115        | 105        | 156        | 133        | 120        | 118        | 99         | 167                               |
| Schweden                      | 130  | 124        | 106        | 95         | 82         | 123        | 106        | 103        | 102        | 84         | 126                               |
| Schweiz                       | 101  | 98         | 85         | 82         | 77         | 120        | 117        | 108        | 101        | 93         | 114                               |
| Serbien                       | 42   | 78         | 98         | 71         | 61         | 142        | 135        | 156        | 140        | 121        | 77                                |
| Spanien                       | 142  | 136        | 117        | 100        | 88         | 218        | 172        | 135        | 109        | 105        | 166                               |
| Türkei                        | 134  | 141        | 127        | 122        | 104        | 121        | 139        | 138        | 128        | 97         | 126                               |
| Kreta                         |  |            |            |            |            |            |            |            |            |            |                                   |
| <b>II. Afrika</b>             | <b>164</b>                                       | <b>158</b> | <b>137</b> | <b>138</b> | <b>120</b> | <b>154</b> | <b>136</b> | <b>138</b> | <b>133</b> | <b>105</b> | <b>161</b>                        |
| Abejinnien                    | 2 350  | 1 186      | 716        | 650        | 400        | 99         | 98         | 74         | 90         | 52         | 1 038                             |
| Ägypten                       | 147  | 139        | 124        | 116        | 119        | 110        | 96         | 107        | 87         | 82         | 135                               |
| Britisch Ostafrika            | 187  | 180        | 150        | 169        | 120        | 196        | 117        | 106        | 113        | 74         | 190                               |
| Britisch Südafrika            | 152  | 146        | 122        | 129        | 134        | 162        | 154        | 164        | 187        | 132        | 156                               |
| Britisch Westafrika           | 184  | 162        | 146        | 148        | 119        | 121        | 109        | 99         | 110        | 84         | 174                               |
| Deutsch Ostafrika             | 259  | 260        | 218        | 192        | 138        | 285        | 302        | 241        | 227        | 201        | 272                               |
| Deutsch Südwestafrika         | 615  | 456        | 259        | 330        | 269        | 117        | 86         | 116        | 108        | 77         | 149                               |
| Kamerun                       | 124  | 171        | 160        | 223        | 106        | 188        | 179        | 147        | 136        | 110        | 148                               |
| Togo                          | 213  | 181        | 99         | 93         | 110        | 116        | 120        | 99         | 117        | 151        | 175                               |
| Algerien                      | 155  | 141        | 116        | 92         | 91         | 407        | 353        | 275        | 234        | 273        | 171                               |
| Tunis                         | 786  | 682        | 375        | 272        | 278        | 204        | 206        | 137        | 109        | 144        | 510                               |
| Französisch Westafrika        | 262  | 214        | 194        | 193        | 167        | 105        | 121        | 165        | 131        | 93         | 212                               |
| Madagaskar                    | 145  | 136        | 171        | 188        | 103        | 259        | 231        | 248        | 121        | 94         | 144                               |
| Italienisch Afrika            | 150  | 199        | 78         | 23         | 4          | 579        | 237        | 92         | 37         | 6          | 268                               |
| Libyen <sup>1)</sup>          | —  | —          | —          | —          | —          | —          | —          | —          | —          | —          | —                                 |
| Belgisch Kongo                | 79   | 117        | 122        | 127        | 122        | 167        | 127        | 106        | 79         | 84         | 88                                |
| Liberia                       | 179  | 187        | 147        | 140        | 144        | 99         | 106        | 96         | 97         | 83         | 143                               |
| Marokko                       | 115  | 225        | 147        | 107        | 92         | 1 060      | 637        | 445        | 397        | 279        | 236                               |
| Portug. Ostafrika             | 103  | 130        | 133        | 158        | 174        | 213        | 194        | 226        | 211        | 136        | 170                               |
| Portug. Westafrika            | 121  | 129        | 132        | 103        | 85         | 136        | 119        | 132        | 126        | 79         | 124                               |
| Span. Afrika u. übr. Afrika   | 652  | 790        | 475        | 440        | 127        | 349        | 253        | 116        | 122        | 92         | 403                               |

1) 1909 bis 1911 unter Türkei in Afrika, 1912 unter Türkei.

| Länder  | Einfuhr  |       |         |         |         | Ausfuhr |      |      |      |      | Ein- und<br>Ausfuhr<br>zusammen |
|---|--|-------|---------|---------|---------|---------|------|------|------|------|---------------------------------|
|   | Werte im Vergleich zu 1907 (= 100) für die Jahre |       |         |         |         |         |      |      |      |      |                                 |
|   | 1913   | 1912  | 1911    | 1910    | 1909    | 1913    | 1912 | 1911 | 1910 | 1909 |                                 |
| <b>III. Asien</b> . . . . .   | 142  | 136   | 116     | 112     | 90      | 157     | 120  | 110  | 95   | 82   | 147                             |
| Arden, Bahrein usw. . . . .   | 153  | 86    | 54      | 60      | 315     | 147     | 108  | 63   | 39   | 41   | 150                             |
| Britisch Indien usw. . . . .  | 133  | 131   | 108     | 99      | 78      | 152     | 109  | 100  | 91   | 80   | 137                             |
| Britisch Malakka usw. . . . .   | 103  | 100   | 116     | 193     | 114     | 123     | 111  | 98   | 85   | 65   | 109                             |
| Ceylon . . . . .  | 277  | 264   | 244     | 233     | 127     | 234     | 198  | 172  | 150  | 134  | 271                             |
| China . . . . .   | 230  | 204   | 183     | 167     | 115     | 194     | 129  | 114  | 105  | 90   | 211                             |
| Hongkong . . . . .  | 21   | 107   | 212     | 47      | 31      | 90      | 75   | 64   | 79   | 98   | 88                              |
| Kiautschou . . . . .  | 133  | 126   | 104     | 30      | 28      | 75      | 65   | 63   | 106  | 95   | 80                              |
| Französisch Indien . . . . .  | 71   | 64    | 42      | 114     | 71      | 132     | 85   | 126  | 113  | 73   | 82                              |
| Japan . . . . .   | 160  | 148   | 129     | 126     | 100     | 120     | 108  | 110  | 87   | 76   | 129                             |
| Korea . . . . .   | 5 500  | 3 500 | 177 500 | 113 500 | 168 500 | 548     | 720  | 295  | 135  | 198  | 554                             |
| Niederländ. Indien usw.   | 123  | 116   | 100     | 101     | 100     | 231     | 175  | 143  | 117  | 93   | 143                             |
| Persien . . . . .   | 141  | 285   | 173     | 50      | 49      | 132     | 102  | 71   | 54   | 21   | 137                             |
| Philippinen usw. . . . .  | 274  | 236   | 124     | 97      | 93      | 134     | 126  | 96   | 104  | 78   | 183                             |
| Siam . . . . .  | 212  | 106   | 126     | 173     | 186     | 130     | 98   | 76   | 66   | 83   | 171                             |
| Port. Asien u. übrig. Asien   | 57   | 51    | 88      | 82      | 63      | 88      | 173  | 849  | 192  | 184  | 76                              |
| <b>IV. Amerika</b> . . . . .  | 130  | 125   | 107     | 95      | 99      | 125     | 121  | 110  | 102  | 88   | 128                             |
| Argentinien . . . . .   | 112  | 101   | 84      | 81      | 99      | 148     | 134  | 143  | 134  | 98   | 122                             |
| Bolivien . . . . .  | 189  | 178   | 170     | 138     | 100     | 136     | 140  | 108  | 84   | 63   | 174                             |
| Brazillen . . . . .   | 126  | 160   | 163     | 142     | 120     | 192     | 185  | 146  | 117  | 88   | 149                             |
| Canada . . . . .  | 652  | 592   | 244     | 108     | 85      | 209     | 183  | 145  | 124  | 84   | 319                             |
| Abriges Brit. Amerika . . . . .   | 105  | 100   | 104     | 86      | 86      | 113     | 110  | 119  | 103  | 104  | 106                             |
| Chile . . . . .   | 139  | 146   | 110     | 107     | 100     | 115     | 132  | 101  | 76   | 68   | 130                             |
| Columbien . . . . .   | 144  | 118   | 131     | 117     | 92      | 265     | 217  | 164  | 140  | 89   | 190                             |
| Costarica . . . . .   | 129  | 94    | 92      | 69      | 68      | 111     | 123  | 153  | 97   | 78   | 123                             |
| Cuba . . . . .  | 114  | 99    | 84      | 74      | 89      | 142     | 120  | 109  | 93   | 84   | 133                             |
| Dänisch Westindien . . . . .  | 139  | 76    | 174     | 71      | 92      | 152     | 57   | 78   | 57   | 62   | 151                             |
| Dominik. Republik . . . . .   | 92   | 77    | 76      | 76      | 65      | 183     | 189  | 133  | 112  | 112  | 110                             |
| Ecuador . . . . .   | 122  | 113   | 86      | 77      | 79      | 95      | 122  | 151  | 89   | 104  | 115                             |
| Französisch Amerika . . . . .   | 183  | 47    | 23      | 21      | 34      | 420     | 300  | 300  | 383  | 376  | 226                             |
| Guatemala . . . . .   | 142  | 129   | 111     | 77      | 102     | 151     | 134  | 115  | 95   | 81   | 143                             |
| Honduras . . . . .  | 144  | 161   | 80      | 96      | 86      | 217     | 221  | 161  | 115  | 87   | 176                             |
| Mexiko . . . . .  | 116  | 164   | 143     | 110     | 99      | 82      | 77   | 77   | 80   | 65   | 91                              |
| Nicaragua . . . . .   | 98   | 98    | 102     | 82      | 127     | 131     | 128  | 176  | 61   | 64   | 115                             |
| Niederländisch Amerika . . . . .  | 58   | 32    | 43      | 38      | 31      | 90      | 102  | 98   | 88   | 73   | 70                              |
| Panama . . . . .  | 659  | 1 293 | 816     | 579     | 659     | 86      | 82   | 84   | 70   | 56   | 99                              |
| Paraguay . . . . .  | 250  | 200   | 152     | 183     | 126     | 112     | 74   | 89   | 52   | 30   | 183                             |
| Peru . . . . .  | 96   | 91    | 139     | 98      | 87      | 97      | 88   | 91   | 72   | 65   | 97                              |
| Republik Haiti . . . . .  | 327  | 247   | 244     | 228     | 167     | 120     | 187  | 200  | 127  | 109  | 186                             |
| Salvador . . . . .  | 266  | 181   | 220     | 168     | 187     | 184     | 145  | 121  | 94   | 100  | 232                             |
| Uruguay . . . . .   | 191  | 222   | 156     | 126     | 150     | 107     | 115  | 99   | 85   | 70   | 141                             |
| Venezuela . . . . .   | 132  | 127   | 106     | 101     | 96      | 159     | 176  | 159  | 115  | 91   | 139                             |
| Ver. St. v. Amerika usw.  | 130  | 120   | 102     | 90      | 96      | 109     | 107  | 98   | 97   | 93   | 123                             |
| <b>V. Australasien<br/>und Polynesien</b> . . . . .                     | 137  | 127   | 114     | 123     | 103     | 151     | 146  | 134  | 105  | 97   | 140                             |
| Australischer Bund . . . . .  | 130  | 121   | 109     | 117     | 102     | 145     | 143  | 131  | 104  | 96   | 133                             |
| Neu-Seeland . . . . .   | 524  | 462   | 370     | 268     | 110     | 200     | 167  | 163  | 111  | 94   | 286                             |
| Christmas u. übrig. Brit.<br>Australien . . . . .                       | 193  | 169   | 220     | 253     | 132     | 29      | 52   | 93   | 65   | 57   | 160                             |
| Deutsch Neuguinea . . . . .   | 3 603  | 3 265 | 2 795   | 2 904   | 658     | 296     | 277  | 225  | 156  | 209  | 1 062                           |
| Französisch Australien . . . . .  | 87   | 93    | 69      | 71      | 59      | 337     | 299  | 196  | 162  | 94   | 94                              |
| Hawaiische Inseln . . . . .   | 6 044  | 5 544 | 2 967   | 1 211   | 389     | 496     | 157  | 107  | 154  | 278  | 709                             |
| Samoa-Inseln . . . . .  | 328  | 166   | 125     | 225     | 189     | 245     | 172  | 162  | 131  | 157  | 311                             |
| Spitzbergen, Bäreninsel,<br>Jan Mayen u. ander-<br>wärts n. gen. Länder | 9 975  | 2 392 | 2       | 3       | 417     | 520     | 280  | 260  | 280  | 140  | 7 176                           |
| Schiffsbedarf f. fr. Sch.   |  |       |         |         |         | 159     | 151  | 106  | 90   | 91   | 159                             |
| Seekabel, Strandgut und<br>andere Waren . . . . .                       | 127  | 96    | 86      | 81      | 77      | 43      | 58   | 84   | 80   | 166  | 88                              |

## 9. Anteil der Herkunft- und Bestimmungsländer am Spezialhandel

Vgl. Statistisches Handbuch für das Deutsche Reich, Teil II, S. 516—523

## a. Einfuhr

| Länder der Herkunft<br>nach den Werten von 1913<br>geordnet | Wert in Millionen Mark |          |         |         |         | vom Hundert der Werte |      |      |      |      |
|---|------------------------|----------|---------|---------|---------|-----------------------|------|------|------|------|
|   | 1913                   | 1912     | 1911    | 1910    | 1909    | 1913                  | 1912 | 1911 | 1910 | 1909 |
| Verein. St. v. Amerika ..                                   | 1 711,1                | 1 586,0  | 1 343,4 | 1 187,6 | 1 262,6 | 15,9                  | 14,8 | 13,8 | 13,3 | 14,8 |
| Rußland .....   | 1 424,6                | 1 527,9  | 1 634,3 | 1 386,6 | 1 363,9 | 13,2                  | 14,3 | 16,8 | 15,5 | 16,0 |
| Großbritannien .....  | 875,9                  | 842,6    | 808,8   | 766,6   | 723,3   | 8,1                   | 7,9  | 8,3  | 8,6  | 8,5  |
| Osterreich-Ungarn .....                                     | 827,5                  | 830,0    | 739,1   | 759,2   | 754,7   | 7,7                   | 7,8  | 7,6  | 8,5  | 8,9  |
| Franreich .....   | 583,2                  | 552,2    | 524,4   | 508,8   | 485,1   | 5,4                   | 5,2  | 5,4  | 5,7  | 5,7  |
| Britisch Indien usw. ....                                   | 541,8                  | 533,2    | 440,3   | 404,0   | 317,0   | 5,0                   | 5,0  | 4,5  | 4,5  | 3,7  |
| Argentinien .....   | 494,6                  | 444,9    | 369,9   | 357,2   | 437,7   | 4,6                   | 4,2  | 3,8  | 4,0  | 5,1  |
| Belgien .....   | 344,4                  | 386,6    | 340,1   | 325,6   | 289,6   | 3,2                   | 3,6  | 3,5  | 3,6  | 3,4  |
| Niederlande .....   | 333,0                  | 345,4    | 297,7   | 258,5   | 253,4   | 3,1                   | 3,2  | 3,1  | 2,9  | 3,0  |
| Italien .....   | 317,6                  | 304,6    | 284,8   | 274,5   | 287,9   | 3,0                   | 2,9  | 2,9  | 3,1  | 3,4  |
| Australischer Bund .....                                    | 296,1                  | 276,7    | 248,2   | 267,9   | 233,1   | 2,8                   | 2,6  | 2,6  | 3,0  | 2,7  |
| Brasilien .....   | 247,9                  | 313,2    | 320,0   | 278,9   | 234,3   | 2,3                   | 2,9  | 3,3  | 3,1  | 2,7  |
| Niederl. Indien usw. ....                                   | 227,6                  | 214,9    | 184,4   | 187,5   | 184,9   | 2,1                   | 2,0  | 1,9  | 2,1  | 2,2  |
| Schweden .....  | 224,3                  | 214,0    | 183,0   | 163,8   | 141,8   | 2,1                   | 2,0  | 1,9  | 1,8  | 1,7  |
| Schweiz .....   | 213,3                  | 205,7    | 179,6   | 173,9   | 162,6   | 2,0                   | 1,9  | 1,8  | 1,9  | 1,9  |
| Chile .....   | 199,8                  | 209,7    | 158,4   | 154,6   | 143,5   | 1,9                   | 2,0  | 1,6  | 1,7  | 1,7  |
| Spanien .....   | 198,7                  | 189,8    | 164,1   | 140,2   | 123,7   | 1,8                   | 1,8  | 1,7  | 1,6  | 1,4  |
| Dänemark .....  | 191,8                  | 202,2    | 180,2   | 158,1   | 135,3   | 1,8                   | 1,9  | 1,9  | 1,8  | 1,6  |
| Britisch Westafrika .....                                   | 134,5                  | 118,6    | 106,7   | 108,3   | 87,4    | 1,3                   | 1,1  | 1,1  | 1,2  | 1,0  |
| China .....   | 130,5                  | 115,5    | 103,3   | 94,7    | 65,2    | 1,2                   | 1,1  | 1,1  | 1,1  | 0,8  |
| Ägypten .....   | 118,4                  | 111,7    | 99,5    | 93,6    | 95,7    | 1,1                   | 1,0  | 1,0  | 1,1  | 1,1  |
| Norwegen .....  | 82,0                   | 63,9     | 54,1    | 49,7    | 36,9    | 0,8                   | 0,6  | 0,6  | 0,6  | 0,4  |
| Rumänien .....  | 79,7                   | 138,2    | 107,7   | 68,9    | 64,5    | 0,7                   | 1,3  | 1,1  | 0,8  | 0,8  |
| Türkei <sup>1)</sup> .....                                  | 74,0                   | 77,6     | 70,1    | 67,4    | 57,3    | 0,7                   | 0,7  | 0,7  | 0,7  | 0,7  |
| Britisch Südafrika .....                                    | 69,6                   | 67,2     | 55,9    | 59,4    | 61,6    | 0,6                   | 0,6  | 0,6  | 0,7  | 0,7  |
| Canada .....  | 64,3                   | 58,1     | 24,0    | 10,6    | 8,4     | 0,6                   | 0,6  | 0,2  | 0,1  | 0,1  |
| Japan .....   | 46,6                   | 43,1     | 37,6    | 36,8    | 29,3    | 0,4                   | 0,4  | 0,4  | 0,4  | 0,3  |
| Finnland .....  | 45,1                   | 36,9     | 34,6    | 26,2    | 23,8    | 0,4                   | 0,3  | 0,3  | 0,3  | 0,3  |
| Uruguay .....   | 43,3                   | 50,3     | 35,4    | 28,6    | 34,0    | 0,4                   | 0,5  | 0,4  | 0,3  | 0,4  |
| Ceylon .....  | 41,9                   | 39,7     | 37,0    | 35,4    | 19,3    | 0,4                   | 0,4  | 0,4  | 0,4  | 0,2  |
| Bolivien .....  | 40,7                   | 38,3     | 36,6    | 29,6    | 21,5    | 0,4                   | 0,4  | 0,4  | 0,3  | 0,3  |
| Guatemala .....   | 34,9                   | 31,6     | 27,2    | 19,0    | 24,9    | 0,3                   | 0,3  | 0,3  | 0,2  | 0,3  |
| Algerien .....  | 34,6                   | 31,5     | 25,9    | 20,5    | 20,3    | 0,3                   | 0,3  | 0,3  | 0,2  | 0,2  |
| Griechenland .....  | 26,0                   | 25,1     | 23,7    | 21,3    | 18,3    | 0,2                   | 0,2  | 0,2  | 0,2  | 0,2  |
| Portugal .....  | 25,3                   | 24,7     | 25,5    | 21,8    | 13,0    | 0,2                   | 0,2  | 0,3  | 0,2  | 0,2  |
| Mexiko .....  | 25,0                   | 35,5     | 31,0    | 23,7    | 21,5    | 0,2                   | 0,3  | 0,3  | 0,3  | 0,3  |
| Britisch Malakka usw. ....                                  | 24,3                   | 23,8     | 27,4    | 45,6    | 27,1    | 0,2                   | 0,2  | 0,3  | 0,5  | 0,3  |
| Venezuela .....   | 20,6                   | 19,9     | 16,7    | 15,8    | 15,1    | 0,2                   | 0,2  | 0,2  | 0,2  | 0,2  |
| Französisch Westafrika ..                                   | 19,3                   | 15,8     | 14,3    | 14,3    | 12,4    | 0,2                   | 0,1  | 0,1  | 0,2  | 0,1  |
| Portugiesisch Westafrika ..                                 | 18,1                   | 19,2     | 19,7    | 15,3    | 12,6    | 0,2                   | 0,2  | 0,2  | 0,2  | 0,2  |
| Ecuador .....   | 17,1                   | 15,8     | 12,1    | 10,7    | 11,1    | 0,2                   | 0,1  | 0,1  | 0,1  | 0,1  |
| Neufundland, brit. Hondur-<br>ras u. übr. Brit. Amerika     | 16                     | 15,3     | 15,8    | 13,2    | 13,1    | 0,2                   | 0,1  | 0,2  | 0,2  | 0,2  |
| Columbien .....   | 15,9                   | 13,1     | 14,6    | 13,0    | 10,2    | 0,2                   | 0,1  | 0,2  | 0,1  | 0,1  |
| Deutsch Ostafrika .....                                     | 14,6                   | 14,6     | 12,2    | 10,8    | 7,8     | 0,1                   | 0,1  | 0,1  | 0,1  | 0,1  |
| Peru .....  | 14,2                   | 13,5     | 20,6    | 14,5    | 12,9    | 0,1                   | 0,1  | 0,2  | 0,2  | 0,2  |
| Siam .....  | 14,1                   | 7,0      | 8,3     | 11,5    | 12,3    | 0,1                   | 0,1  | 0,1  | 0,1  | 0,1  |
| Cuba .....  | 13,2                   | 11,5     | 9,7     | 8,6     | 10,4    | 0,1                   | 0,1  | 0,1  | 0,1  | 0,1  |
| Kamerun .....   | 13,1                   | 18,0     | 16,7    | 23,5    | 11,1    | 0,1                   | 0,2  | 0,2  | 0,3  | 0,1  |
| Philippinen .....   | 10,9                   | 9,4      | 5,0     | 3,9     | 3,7     | 0,1                   | 0,1  | 0,0  | 0,0  | 0,0  |
| Belgisch Kongo .....  | 10,7                   | 15,8     | 16,5    | 25,3    | 16,4    | 0,1                   | 0,1  | 0,2  | 0,3  | 0,2  |
| Tunis .....   | 10,6                   | 9,2      | 5,0     | 3,6     | 3,7     | 0,1                   | 0,1  | 0,1  | 0,0  | 0,0  |
| Serbien .....   | 10,5                   | 19,7     | 24,8    | 17,9    | 15,4    | 0,1                   | 0,2  | 0,3  | 0,2  | 0,2  |
| Dominikanische Republik ..                                  | 10,2                   | 8,5      | 8,3     | 8,4     | 7,1     | 0,1                   | 0,1  | 0,1  | 0,1  | 0,1  |
| Neuseeland .....  | 10,1                   | 8,9      | 7,1     | 5,1     | 2,1     | 0,1                   | 0,1  | 0,1  | 0,1  | 0,0  |
| Marokko .....   | 9,7                    | 19,1     | 12,5    | 9,1     | 7,8     | 0,1                   | 0,2  | 0,1  | 0,1  | 0,1  |
| Übrige Länder .....   | 126,9                  | 126,6    | 101,9   | 95,0    | 77,5    | 1,2                   | 1,2  | 1,0  | 1,1  | 0,9  |
| Gesamteinfuhr .....   | 10 769,7               | 10 691,8 | 9 705,7 | 8 934,1 | 8 526,9 | 100                   | 100  | 100  | 100  | 100  |
| Außerdem: Gold u. Silber                                    | 436,4                  | 325,7    | 301,3   | 375,9   | 333,5   |                       |      |      |      |      |

1) Seit 1912 ohne Kreta.

9. Anteil der Herkunfts- und BestimmungsLänder am Spezialhandel  
b. Ausfuhr

| Länder der Bestimmung<br>nach den Werten von 1913<br>geordnet | Wert in Millionen Mark |         |         |         |         | vom Hundert der Werte |      |      |      |      |
|---|------------------------|---------|---------|---------|---------|-----------------------|------|------|------|------|
|   | 1913                   | 1912    | 1911    | 1910    | 1909    | 1913                  | 1912 | 1911 | 1910 | 1909 |
| Großbritannien . . . . .                                      | 1 438,2                | 1 161,1 | 1 139,7 | 1 102,0 | 1 015,0 | 14,2                  | 13,0 | 14,0 | 14,7 | 15,4 |
| Osterreich-Ungarn . . . . .                                   | 1 104,8                | 1 035,3 | 917,7   | 821,6   | 767,3   | 10,9                  | 11,6 | 11,3 | 11,0 | 11,6 |
| Rußland . . . . .   | 880,2                  | 679,8   | 625,4   | 547,1   | 444,5   | 8,7                   | 7,6  | 7,7  | 7,3  | 6,7  |
| Frankreich . . . . .  | 789,9                  | 689,4   | 598,6   | 543,4   | 455,1   | 7,8                   | 7,7  | 7,4  | 7,3  | 6,9  |
| Verein. St. v. Amerika . . . . .                              | 713,2                  | 697,6   | 639,8   | 632,7   | 606,3   | 7,1                   | 7,8  | 7,9  | 8,5  | 9,2  |
| Niederlande . . . . .   | 693,7                  | 608,5   | 532,1   | 498,7   | 453,5   | 6,9                   | 6,8  | 6,6  | 6,7  | 6,9  |
| Belgien . . . . .   | 551                    | 493,3   | 412,7   | 390,7   | 348,7   | 5,5                   | 5,5  | 5,1  | 5,2  | 5,3  |
| Schweiz . . . . .   | 536,1                  | 520,5   | 482,4   | 452,6   | 413,2   | 5,3                   | 5,8  | 6,0  | 6,0  | 6,3  |
| Italien . . . . .   | 393,4                  | 401,2   | 348,0   | 323,5   | 289,0   | 3,9                   | 4,5  | 4,3  | 4,3  | 4,5  |
| Dänemark . . . . .  | 283,9                  | 254,2   | 218,0   | 224,7   | 195,7   | 2,8                   | 2,8  | 2,7  | 3,0  | 3,0  |
| Argentinien . . . . .   | 265,9                  | 239,4   | 255,9   | 240,2   | 175,4   | 2,6                   | 2,7  | 3,1  | 3,2  | 2,6  |
| Schweden . . . . .  | 229,8                  | 197,4   | 191,6   | 190,5   | 156,2   | 2,3                   | 2,2  | 2,3  | 2,5  | 2,4  |
| Brasilien . . . . .   | 199,8                  | 192,8   | 152,0   | 121,7   | 91,8    | 2                     | 2,2  | 1,9  | 1,6  | 1,4  |
| Norwegen . . . . .  | 161,7                  | 144,7   | 124,3   | 119,9   | 104,5   | 1,6                   | 1,6  | 1,5  | 1,6  | 1,6  |
| Britisch Indien usw. . . . .                                  | 150,7                  | 107,5   | 99,5    | 89,8    | 78,8    | 1,5                   | 1,2  | 1,2  | 1,2  | 1,2  |
| Spanien . . . . .   | 143,0                  | 113,0   | 88,4    | 71,6    | 69,1    | 1,4                   | 1,3  | 1,1  | 1,0  | 1,0  |
| Rumänien . . . . .  | 140,0                  | 131,7   | 91,4    | 65,7    | 57,2    | 1,4                   | 1,5  | 1,1  | 0,9  | 0,9  |
| China . . . . .   | 122,9                  | 81,7    | 71,8    | 66,5    | 56,8    | 1,2                   | 0,9  | 0,9  | 0,9  | 0,8  |
| Japan . . . . .   | 122,7                  | 110,6   | 112,6   | 89,3    | 77,6    | 1,2                   | 1,2  | 1,4  | 1,2  | 1,2  |
| Niederländisch Indien usw. . . . .                            | 98,7                   | 74,5    | 61,1    | 49,8    | 39,5    | 1                     | 0,8  | 0,8  | 0,7  | 0,6  |
| Türkei <sup>1)</sup> . . . . .                                | 98,4                   | 112,8   | 112,8   | 104,9   | 78,9    | 1                     | 1,3  | 1,4  | 1,4  | 1,2  |
| Chile . . . . .   | 97,9                   | 112,0   | 85,4    | 64,8    | 57,6    | 1                     | 1,2  | 1,1  | 0,9  | 0,9  |
| Finnland . . . . .  | 97,5                   | 83,4    | 75,4    | 73,8    | 62,2    | 1                     | 0,9  | 0,9  | 1,0  | 0,9  |
| Australischer Bund . . . . .                                  | 88,5                   | 87,6    | 79,7    | 63,3    | 58,4    | 0,9                   | 1,0  | 1,0  | 0,8  | 0,9  |
| Canada . . . . .  | 60,5                   | 54,3    | 42,9    | 36,6    | 24,8    | 0,6                   | 0,6  | 0,5  | 0,5  | 0,4  |
| Portugal . . . . .  | 52,1                   | 42,2    | 40,2    | 33,0    | 29,3    | 0,5                   | 0,5  | 0,5  | 0,4  | 0,4  |
| Mexiko . . . . .  | 48                     | 45,3    | 45,1    | 46,9    | 38,1    | 0,5                   | 0,5  | 0,6  | 0,6  | 0,6  |
| Britisch Südafrika . . . . .                                  | 46,9                   | 44,5    | 47,5    | 54,0    | 38,1    | 0,5                   | 0,5  | 0,6  | 0,7  | 0,6  |
| Ägypten . . . . .   | 43,4                   | 38,0    | 42,3    | 34,2    | 32,2    | 0,4                   | 0,4  | 0,5  | 0,5  | 0,5  |
| Uruguay . . . . .   | 35,8                   | 38,5    | 32,9    | 28,4    | 23,3    | 0,4                   | 0,4  | 0,4  | 0,4  | 0,3  |
| Cuba . . . . .  | 34,1                   | 28,7    | 26,1    | 22,3    | 20,2    | 0,3                   | 0,3  | 0,3  | 0,3  | 0,3  |
| Bulgarien . . . . .   | 30,3                   | 28,6    | 23,9    | 19,0    | 18,8    | 0,3                   | 0,3  | 0,3  | 0,2  | 0,3  |
| Griechenland . . . . .  | 24,4                   | 18,9    | 17,8    | 15,1    | 11,3    | 0,2                   | 0,2  | 0,2  | 0,2  | 0,2  |
| Deutsch Südwesafrika . . . . .                                | 20,9                   | 15,4    | 20,7    | 19,4    | 13,8    | 0,2                   | 0,2  | 0,3  | 0,3  | 0,2  |
| Serbien . . . . .   | 19,4                   | 18,5    | 21,3    | 19,1    | 16,6    | 0,2                   | 0,2  | 0,3  | 0,3  | 0,2  |
| Kolumbien . . . . .   | 18,0                   | 14,7    | 11,2    | 9,5     | 6,1     | 0,2                   | 0,2  | 0,1  | 0,1  | 0,1  |
| Peru . . . . .  | 17,2                   | 15,6    | 16,7    | 12,8    | 11,6    | 0,2                   | 0,2  | 0,2  | 0,2  | 0,2  |
| Britisch Westafrika . . . . .                                 | 16,7                   | 15,2    | 13,7    | 15,2    | 11,7    | 0,2                   | 0,2  | 0,2  | 0,2  | 0,2  |
| Deutsch Ostafrika . . . . .                                   | 16,5                   | 17,4    | 13,9    | 13,1    | 11,6    | 0,2                   | 0,2  | 0,2  | 0,2  | 0,2  |
| Britisch Malakka usw. . . . .                                 | 14,7                   | 13,4    | 11,8    | 10,2    | 7,8     | 0,1                   | 0,1  | 0,1  | 0,1  | 0,1  |
| Marokko . . . . .   | 13,2                   | 7,9     | 5,6     | 4,9     | 3,5     | 0,1                   | 0,1  | 0,1  | 0,1  | 0,0  |
| Kamerun . . . . .   | 12                     | 11,4    | 9,4     | 8,7     | 7,0     | 0,1                   | 0,1  | 0,1  | 0,1  | 0,1  |
| Bolivien . . . . .  | 12                     | 12,3    | 9,5     | 7,4     | 5,5     | 0,1                   | 0,1  | 0,1  | 0,1  | 0,1  |
| Neu-Seeland . . . . .   | 10,7                   | 8,9     | 8,7     | 6,0     | 5,0     | 0,1                   | 0,1  | 0,1  | 0,1  | 0,1  |
| Philippinen usw. . . . .                                      | 9,9                    | 9,3     | 7,1     | 7,7     | 5,8     | 0,1                   | 0,1  | 0,1  | 0,1  | 0,1  |
| Venezuela . . . . .   | 9,3                    | 10,3    | 9,3     | 6,7     | 5,3     | 0,1                   | 0,1  | 0,1  | 0,1  | 0,1  |
| Siam . . . . .  | 8,5                    | 6,4     | 4,9     | 4,3     | 5,4     | 0,1                   | 0,1  | 0,1  | 0,1  | 0,1  |
| Portugiesisch Ostafrika . . . . .                             | 8,3                    | 7,6     | 8,9     | 8,3     | 5,3     | 0,1                   | 0,1  | 0,1  | 0,1  | 0,1  |
| Algerien . . . . .  | 6,2                    | 5,4     | 4,2     | 3,6     | 4,1     | 0,1                   | 0,1  | 0,1  | 0,1  | 0,1  |
| Portugiesisch Westafrika . . . . .                            | 5,5                    | 4,8     | 5,3     | 5,1     | 3,2     | 0,1                   | 0,1  | 0,1  | 0,1  | 0,0  |
| Britisch Ostafrika . . . . .                                  | 5,1                    | 3,1     | 2,8     | 2,9     | 1,9     | 0,1                   | 0,0  | 0,0  | 0,0  | 0,0  |
| Ceylon . . . . .  | 5,0                    | 4,3     | 3,7     | 3,2     | 2,9     | 0,0                   | 0,0  | 0,0  | 0,0  | 0,0  |
| Dominitanische Republik . . . . .                             | 4,9                    | 5,1     | 3,6     | 3,0     | 3,0     | 0,0                   | 0,1  | 0,0  | 0,0  | 0,0  |
| Ecuador . . . . .   | 4,8                    | 6,2     | 7,6     | 4,5     | 5,2     | 0,0                   | 0,1  | 0,1  | 0,1  | 0,1  |
| Guatemala . . . . .   | 4,7                    | 4,2     | 3,6     | 2,9     | 2,5     | 0,0                   | 0,0  | 0,0  | 0,0  | 0,0  |
| Persien . . . . .   | 4,6                    | 3,6     | 2,5     | 1,9     | 0,7     | 0,0                   | 0,0  | 0,0  | 0,0  | 0,0  |
| Übrige Länder . . . . .                                       | 71,7                   | 66,8    | 65,8    | 56,0    | 60,3    | 0,7                   | 0,7  | 0,9  | 0,8  | 0,9  |
| Gesamtausfuhr . . . . .                                       | 10097,2                | 8 956,8 | 8 106,1 | 7 474,7 | 6 594,2 | 100                   | 100  | 100  | 100  | 100  |
| Außerdem: Gold u. Silber . . . . .                            | 101,4                  | 142,7   | 118,3   | 169,5   | 264,5   |                       |      |      |      |      |

<sup>1)</sup> Seit 1912 ohne Kreta.

10. Der auswärtige Handel (Spezialhandel) mit den einzelnen Ländern im Jahre 1913

Nach der Gruppeneinteilung des Internationalen Verzeichnisses (Brüsseler Konferenz)

| Länder<br>der Herkunft<br>und<br>Bestimmung | Einfuhr          |                                  |           |                           |                  |  | Ausfuhr  |                  |                                  |           |                           |                  | Zu-<br>sammen |  |
|---|------------------|----------------------------------|-----------|---------------------------|------------------|--|----------|------------------|----------------------------------|-----------|---------------------------|------------------|---------------|--|
|   | Lebende<br>Tiere | Lebens-<br>mittel u.<br>Getränke | Rohstoffe | Halb-<br>fertige<br>Waren | Fertige<br>Waren | Gold u.<br>Silber,<br>n. bearb.,<br>u. Gold-<br>u. Silber-<br>münzen | Zusammen | Lebende<br>Tiere | Lebens-<br>mittel u.<br>Getränke | Rohstoffe | Halb-<br>fertige<br>Waren | Fertige<br>Waren |               | Gold u.<br>Silber,<br>n. bearb.,<br>u. Gold-<br>u. Silber-<br>münzen |
| Werte in Millionen Mark                     |                  |                                  |           |                           |                  |  |          |                  |                                  |           |                           |                  |               |  |
| I. Europa ..                                | 288,9            | 1640,8                           | 2054,0    | 706,6                     | 1197,2           | 333,1  | 6 220,6  | 5,9              | 916,5                            | 1132,6    | 832,1                     | 4788,7           | 84,2          | 7760   |
| Zollauschluß                                | —                | —                                | —         | —                         | —                | —  | —        | —                | —                                | —         | —                         | —                | —             | —  |
| Felgoland...                                | —                | 0,03                             | —         | 0,01                      | 0,06             | —  | 0,12     | 0,02             | 1,3                              | 0,3       | 0,8                       | 2,2              | 0,2           | 4,8  |
| Ned. Zollauschl.                            | 0,2              | 0,3                              | 0,0       | —                         | 0,0              | —  | 0,5      | 0,0              | 0,3                              | 0,0       | 0,0                       | 0,3              | —             | 0,5  |
| Belgien .....                               | 31,5             | 23,4                             | 67,3      | 130,3                     | 92,0             | 18,8   | 363,3    | 0,4              | 45,5                             | 143,1     | 84,3                      | 277,7            | 1,4           | 552,4  |
| Sibraft., Malta,<br>Cypern .....            | —                | 1,4                              | 0,1       | 0,0                       | 0,0              | —  | 1,5      | —                | 1,3                              | 0,8       | 0,1                       | 1,8              | 0,0           | 4,0  |
| Bulgarien .....                             | 0,0              | 4,8                              | 1,7       | 0,0                       | 2,2              | 0,1  | 8,8      | —                | 0,4                              | 0,3       | 0,3                       | 2,9,3            | 0,0           | 30,3   |
| Dänemark .....                              | 70,2             | 79,9                             | 31,6      | 3,0                       | 7,1              | 1,5  | 193,3    | 0,2              | 67,4                             | 31,3      | 13,7                      | 171,2            | 1,9           | 285,7  |
| Frankreich .....                            | 7,8              | 102,0                            | 183,5     | 99,6                      | 190,3            | 7,7  | 590,9    | 0,6              | 86,7                             | 115,9     | 128,1                     | 458,4            | 2,6           | 792,3  |
| Griechenland ..                             | —                | 12,7                             | 12,3      | 0,1                       | 0,9              | —  | 26,0     | —                | 1,3                              | 1,1       | 1,3                       | 20,6             | 0,0           | 24,3   |
| Großbritannien                              | 8,2              | 61,3                             | 274,9     | 97,4                      | 434,1            | 207,3  | 1 083,2  | 0,3              | 302,0                            | 72,9      | 121,4                     | 941,4            | 13,1          | 1 451,1  |
| Italien .....                               | 2,7              | 82,9                             | 185,6     | 9,7                       | 36,7             | 15,8   | 333,4    | 0,1              | 12,5                             | 32,4      | 44,0                      | 304,2            | 5,4           | 398,6  |
| Montenegro .....                            | —                | —                                | 0,00      | —                         | 0,01             | —  | 0,01     | —                | 0,01                             | 0,01      | 0,00                      | 0,13             | —             | 0,15   |
| Niederlande ..                              | 20,5             | 186,4                            | 70,6      | 23,1                      | 32,0             | 26,6   | 359,6    | 0,4              | 100,6                            | 162,1     | 50,6                      | 379,9            | 6,3           | 699,9  |
| Norwegen .....                              | 0,0              | 17,1                             | 43,0      | 9,9                       | 12,0             | 0,3  | 82,3     | 0,6              | 44,6                             | 6,8       | 8,6                       | 101,7            | 1,0           | 162,7  |
| Osterreich-Ung.                             | 49,4             | 171,8                            | 318,6     | 102,7                     | 184,9            | 20,6   | 848,0    | 1,9              | 43,8                             | 314,0     | 177,7                     | 567,1            | 20,1          | 1 124,6  |
| Portugal .....                              | —                | 9,3                              | 13,6      | 0,7                       | 1,7              | 0,0  | 25,3     | 0,0              | 8,0                              | 2,8       | 1,7                       | 39,6             | 0,0           | 52,1   |
| Rumänien .....                              | 0,0              | 47,0                             | 20,3      | 11,5                      | 0,9              | 2,0  | 81,7     | 0,0              | 0,6                              | 6,6       | 3,7                       | 129,2            | 10,2          | 150,3  |
| Rußland .....                               | 88,6             | 703,2                            | 524,4     | 78,6                      | 29,8             | 27,0   | 1 451,6  | 0,5              | 61,6                             | 126,9     | 91,4                      | 599,8            | 11,0          | 891,2  |
| Finnland .....                              | 0,0              | 6,6                              | 7,5       | 28,6                      | 2,5              | 0,1  | 45,3     | 0,0              | 31,9                             | 10,3      | 4,4                       | 50,9             | 0,1           | 97,6   |
| Schweden .....                              | 6,5              | 17,9                             | 117,0     | 61,9                      | 20,8             | 0,7  | 224,8    | 0,0              | 32,4                             | 29,6      | 18,5                      | 149,2            | 4,5           | 234,2  |
| Schweiz .....                               | 2,8              | 23,6                             | 30,8      | 28,4                      | 127,3            | 4,1  | 217,0    | 1,5              | 60,6                             | 65,1      | 70,2                      | 338,4            | 6,1           | 541,9  |
| Serbien .....                               | 0,1              | 6,9                              | 1,4       | 2,0                       | 0,2              | 0,0  | 10,6     | —                | 1,6                              | 1,3       | 0,5                       | 16,0             | 0,0           | 19,4   |
| Spanien .....                               | 0,0              | 63,5                             | 108,5     | 18,3                      | 8,1              | 0,2  | 198,9    | 0,0              | 4,1                              | 8,3       | 8,6                       | 121,9            | 0,1           | 143,0  |
| Türkei .....                                | 0,0              | 18,6                             | 41,0      | 0,8                       | 13,6             | 0,3  | 74,3     | 0,0              | 8,0                              | 0,7       | 2,2                       | 87,5             | 0,2           | 98,6   |
| Kreta .....                                 | —                | 0,2                              | 0,0       | —                         | 0,0              | —  | 0,2      | —                | 0,0                              | 0,0       | —                         | 0,4              | —             | 0,4  |
| II. Afrika ..                               | 0,1              | 59,4                             | 425,8     | 6,7                       | 4,8              | 18,4   | 515,2    | 0,2              | 35,3                             | 3,6       | 7,6                       | 164,0            | 5,5           | 216,2  |
| Absinnien .....                             | 0,0              | 0,1                              | 6,2       | —                         | 0,0              | —  | 6,3      | —                | 0,0                              | —         | 0,0                       | 0,4              | —             | 0,4  |
| Ital. Afrika:                               | —                | —                                | —         | —                         | —                | —  | —        | —                | —                                | —         | —                         | —                | —             | —  |
| a. Rot Meer usw.                            | —                | —                                | 0,2       | —                         | 0,0              | —  | 0,2      | —                | 0,2                              | —         | —                         | 0,1              | —             | 0,3  |
| —: Libyen .....                             | —                | 0,00                             | 0,02      | —                         | 0,00             | —  | 0,02     | —                | 0,3                              | 0,1       | 0,0                       | 0,6              | 0,0           | 1,0  |
| Egypten .....                               | 0,0              | 2,2                              | 113,3     | 0,1                       | 2,8              | 0,0  | 118,4    | 0,0              | 3,4                              | 1,4       | 1,1                       | 37,4             | 1,1           | 44,4   |
| Brit. Ostafrika ..                          | 0,0              | 2,4                              | 5,1       | 0,0                       | 0,1              | 0,1  | 7,7      | —                | 0,4                              | 0,0       | 0,2                       | 4,5              | 0,0           | 5,1  |
| Brit. Südafrika ..                          | 0,1              | 0,4                              | 62,4      | 5,1                       | 0,6              | 17,4   | 87,0     | 0,0              | 1,8                              | 0,0       | 1,0                       | 43,9             | 0,0           | 46,9   |
| Brit. Westafrika ..                         | 0,0              | 28,6                             | 105,9     | 0,0                       | 0,0              | 0,0  | 134,5    | 0,0              | 6,7                              | 0,1       | 0,3                       | 9,6              | 0,1           | 16,8   |
| Deutsch Ostafst.                            | 0,0              | 0,6                              | 13,6      | 0,2                       | 0,1              | 0,7  | 15,2     | 0,0              | 1,6                              | 0,1       | 0,9                       | 13,9             | 2,1           | 18,6   |
| Dt. Südwestafst.                            | 0,0              | 0,1                              | 7,4       | 0,0                       | 0,1              | 0,2  | 7,8      | 0,0              | 4,8                              | 0,2       | 1,0                       | 14,8             | 0,0           | 21,0   |
| Kamerun .....                               | 0,0              | 2,8                              | 10,1      | 0,1                       | 0,1              | 0,0  | 13,2     | 0,0              | 3,1                              | 0,2       | 0,6                       | 8,1              | 1,6           | 13,6   |
| Togo .....                                  | —                | 0,2                              | 7,1       | 0,0                       | 0,0              | 0,0  | 7,3      | 0,0              | 0,4                              | 0,0       | 0,2                       | 2,0              | 0,0           | 2,6  |
| Algerien .....                              | 0,0              | 1,7                              | 32,0      | 0,0                       | 0,9              | —  | 34,6     | —                | 0,2                              | 1,3       | 1,1                       | 3,6              | 0,0           | 6,2  |
| Tunis .....                                 | —                | 0,1                              | 10,4      | 0,1                       | 0,0              | —  | 10,6     | 0,0              | 0,1                              | 0,0       | 0,1                       | 2,3              | 0,0           | 2,5  |
| Franz. Westafst.                            | 0,0              | 0,7                              | 18,6      | 0,0                       | 0,0              | —  | 19,3     | —                | 1,5                              | 0,0       | 0,1                       | 2,0              | 0,2           | 3,8  |
| Madagaskar .....                            | 0,0              | 0,8                              | 7,7       | 0,2                       | 0,1              | —  | 8,8      | —                | 0,1                              | —         | 0,0                       | 0,5              | —             | 0,6  |
| Belgisch Kongo ..                           | —                | 0,0                              | 10,6      | 0,1                       | 0,0              | —  | 10,7     | —                | 1,1                              | —         | 0,0                       | 1,6              | —             | 2,7  |
| Liberia .....                               | 0,0              | 0,5                              | 2,4       | —                         | 0,0              | 0,0  | 2,9      | —                | 0,5                              | 0,0       | 0,0                       | 0,7              | 0,3           | 1,5  |
| Marokko .....                               | —                | 3,7                              | 6,0       | 0,0                       | 0,0              | —  | 9,7      | —                | 6,1                              | 0,0       | 0,4                       | 6,7              | 0,0           | 13,2   |
| Portug. Ostafst.                            | 0,0              | 0,0                              | 1,8       | 0,8                       | 0,0              | —  | 2,6      | —                | 0,6                              | 0,0       | 0,5                       | 7,3              | 0,0           | 8,4  |
| Portug. Westafst.                           | —                | 14,4                             | 3,7       | 0,0                       | 0,0              | 0,0  | 18,1     | —                | 1,7                              | 0,0       | 0,1                       | 3,6              | 0,1           | 5,5  |
| Spanisch Afrika ..                          | —                | 0,1                              | 0,3       | —                         | —                | —  | 0,4      | —                | 0,7                              | 0,0       | 0,0                       | 0,4              | 0,0           | 1,1  |
| III. Asien ..                               | 0,2              | 165,9                            | 765,9     | 70,6                      | 47,3             | 19,1   | 1 069,0  | 0,0              | 16,5                             | 8,5       | 14,8                      | 508,4            | 0,1           | 548,1  |
| Aben, Bahr. usw.                            | —                | 0,0                              | 0,5       | —                         | 0,0              | —  | 0,5      | —                | 0,1                              | 0,0       | 0,1                       | 0,4              | —             | 0,6  |
| Brit. Indien usw.                           | 0,2              | 103,3                            | 405,1     | 21,0                      | 12,2             | 0,0  | 541,8    | 0,0              | 5,2                              | 2,0       | 4,5                       | 139,0            | 0,1           | 150,8  |
| Br. Malakka usw.                            | 0,0              | 3,0                              | 16,8      | 3,9                       | 0,6              | —  | 24,3     | 0,0              | 2,5                              | 0,0       | 0,3                       | 11,7             | 0,0           | 14,7   |
| Ceylon .....                                | —                | 7,3                              | 33,0      | 0,8                       | 0,8              | —  | 41,9     | —                | 0,3                              | 0,1       | 0,4                       | 4,2              | 0,0           | 5,0  |
| China .....                                 | 0,0              | 16,1                             | 100,6     | 4,9                       | 8,9              | 12,7   | 143,2    | 0,0              | 2,1                              | 0,1       | 1,5                       | 119,2            | 0,0           | 122,9  |
| Hongkong .....                              | —                | 0,00                             | 0,00      | 0,00                      | 0,02             | —  | 0,02     | —                | 0,5                              | 0,1       | 0,0                       | 3,9              | 0,0           | 4,5  |



| Länder<br>der Herkunft<br>und<br>Bestimmung                      | Einfuhr          |                                  |               |                           |                  |  |               | Ausfuhr          |                                  |              |                           |                  |  |               | Su-<br>ammen |
|--|------------------|----------------------------------|---------------|---------------------------|------------------|--|---------------|------------------|----------------------------------|--------------|---------------------------|------------------|--|---------------|--------------|
|  | Lebende<br>Tiere | Lebens-<br>mittel u.<br>Getränke | Rohstoffe     | Halb-<br>fertige<br>Waren | Fertige<br>Waren | Gold u.<br>Silber,<br>n. bearb.,<br>u. Gold-<br>u. Silber-<br>münzen | Zusammen      | Lebende<br>Tiere | Lebens-<br>mittel u.<br>Getränke | Rohstoffe    | Halb-<br>fertige<br>Waren | Fertige<br>Waren | Gold u.<br>Silber,<br>n. bearb.,<br>u. Gold-<br>u. Silber-<br>münzen |               |              |
| Werte in Millionen Mark  |                  |                                  |               |                           |                  |  |               |                  |                                  |              |                           |                  |  |               |              |
| Kiautschou . . .   | —                | 0,2                              | 0,1           | 0,2                       | 0,0              | —  | 0,5           | 0,0              | 0,5                              | 0,0          | 0,2                       | 1,9              | 0,0  | 2,6           |              |
| Franz. Indien . .  | —                | 0,0                              | 3,1           | —                         | 0,13             | —  | 3,4           | —                | 0,0                              | 0,0          | 0,0                       | 1,4              | 0,0  | 1,4           |              |
| Japan . . . . .  | 0,0              | 0,7                              | 21,4          | 5,9                       | 18,6             | 6,4  | 53,0          | —                | 0,8                              | 1,6          | 3,4                       | 116,9            | 0,0  | 122,7         |              |
| Korea . . . . .  | —                | —                                | 0,01          | —                         | 0,00             | —  | 0,01          | —                | 0,2                              | —            | 0,0                       | 0,9              | —  | 1,1           |              |
| Niedrl. Ind. usw.  | 0,0              | 20,1                             | 171,3         | 33,7                      | 2,5              | 0,0  | 227,6         | —                | 3,3                              | 4,3          | 2,8                       | 88,3             | 0,0  | 98,7          |              |
| Persien . . . . .  | 0,0              | 2,5                              | 2,0           | 0,0                       | 3,2              | —  | 7,7           | —                | 0,2                              | 0,0          | 0,0                       | 4,4              | 0,0  | 4,6           |              |
| Philippinen usw.   | —                | —                                | 10,8          | 0,0                       | 0,1              | —  | 10,9          | 0,1              | 0,2                              | 0,1          | 1,3                       | 8,3              | 0,0  | 9,9           |              |
| Siam . . . . .   | —                | 12,7                             | 1,2           | 0,2                       | 0,0              | —  | 14,1          | —                | 0,6                              | —            | 0,1                       | 7,8              | 0,0  | 8,5           |              |
| Port. Asien u.<br>übriges Asien                                  | —                | 0,00                             | 0,01          | —                         | 0,03             | —  | 0,04          | —                | 0,01                             | —            | 0,02                      | 0,06             | —  | 0,09          |              |
| <b>IV. Amerika.</b>  | <b>0,4</b>       | <b>902,5</b>                     | <b>1484,8</b> | <b>445,1</b>              | <b>161,3</b>     | <b>66,8</b>  | <b>3060,9</b> | <b>1,3</b>       | <b>98,6</b>                      | <b>146,1</b> | <b>71,2</b>               | <b>1229,0</b>    | <b>13,2</b>  | <b>1559,4</b> |              |
| Argentinien . . .  | 0,2              | 173,0                            | 315,1         | 1,9                       | 4,4              | 44,0   | 539,5         | 0,1              | 10,4                             | 3,0          | 5,4                       | 246,5            | 12,5   | 278,4         |              |
| Bolivien . . . . .   | —                | 0,0                              | 39,7          | 1,0                       | 0,0              | 0,0  | 40,7          | —                | 0,7                              | 0,1          | 0,1                       | 11,1             | 0,0  | 12,0          |              |
| Brazilien . . . . .  | 0,0              | 150,1                            | 95,3          | 1,3                       | 1,3              | 15,3   | 263,3         | 0,1              | 6,0                              | 3,1          | 10,1                      | 180,5            | 0,2  | 200,0         |              |
| Canada . . . . .   | 0,0              | 54,7                             | 4,4           | 0,1                       | 5,1              | —  | 64,3          | —                | 3,2                              | 4,0          | 2,1                       | 51,1             | 0,1  | 60,5          |              |
| Übr. Br. Amerika   | 0,0              | 7,9                              | 7,3           | 0,2                       | 0,6              | —  | 16,0          | —                | 0,6                              | 0,0          | 0,1                       | 2,0              | 0,0  | 2,7           |              |
| Chile . . . . .  | —                | 1,0                              | 191,8         | 0,3                       | 6,7              | 0,1  | 199,9         | 0,0              | 6,1                              | 0,9          | 6,4                       | 84,4             | 0,1  | 97,9          |              |
| Columbien . . . .  | 0,0              | 7,9                              | 7,6           | 0,0                       | 0,4              | 0,4  | 16,3          | —                | 3,1                              | 0,1          | 0,2                       | 14,6             | 0,0  | 18,0          |              |
| Costarica . . . . .  | —                | 5,9                              | 1,1           | 0,0                       | —                | —  | 7,0           | —                | 0,5                              | 0,0          | 0,2                       | 2,2              | 0,0  | 2,9           |              |
| Cuba . . . . .   | —                | 1,0                              | 9,9           | 0,2                       | 2,1              | 0,0  | 13,2          | —                | 10,5                             | 0,2          | 0,3                       | 23,0             | 0,0  | 34,0          |              |
| Dän. Westindien  | —                | 0,00                             | 0,04          | 0,00                      | 0,01             | —  | 0,05          | —                | 0,1                              | 0,0          | 0,0                       | 0,4              | 0,0  | 0,5           |              |
| Dom. Republik  | —                | 4,2                              | 6,0           | —                         | 0,0              | —  | 10,2          | —                | 3,2                              | 0,0          | 0,0                       | 1,7              | —  | 4,9           |              |
| Ecuador . . . . .  | —                | 9,7                              | 6,1           | 0,0                       | 1,3              | 0,0  | 17,1          | —                | 0,5                              | 0,0          | 0,1                       | 4,2              | 0,0  | 4,8           |              |
| Franz. Amerika   | —                | 0,0                              | 0,0           | —                         | 0,5              | —  | 0,5           | —                | —                                | 0,0          | 0,1                       | 0,2              | —  | 0,3           |              |
| Guatemala . . . .  | —                | 32,8                             | 2,1           | 0,0                       | 0,0              | 0,0  | 34,9          | 0,0              | 0,4                              | 0,1          | 0,1                       | 4,1              | 0,0  | 4,7           |              |
| Honduras . . . . .   | —                | 0,3                              | 0,9           | 0,0                       | —                | 0,1  | 1,3           | —                | 0,2                              | 0,0          | 0,0                       | 1,2              | —  | 1,4           |              |
| Mexiko . . . . .   | 0,0              | 6,7                              | 17,6          | 0,1                       | 0,6              | 0,9  | 25,9          | 0,0              | 0,8                              | 0,8          | 2,6                       | 43,7             | 0,1  | 48,0          |              |
| Nicaragua . . . . .  | —                | 1,0                              | 0,2           | —                         | —                | —  | 1,2           | —                | 0,2                              | 0,0          | 0,0                       | 1,5              | 0,0  | 1,7           |              |
| Niederl. Amerika   | —                | 0,1                              | 0,5           | —                         | 0,1              | —  | 0,7           | —                | 0,1                              | —            | 0,0                       | 0,6              | 0,0  | 0,7           |              |
| Panama . . . . .   | —                | 0,0                              | 0,4           | 0,1                       | 0,1              | —  | 0,6           | —                | 1,2                              | 0,0          | 0,0                       | 2,0              | 0,0  | 3,2           |              |
| Paraguay . . . . .   | —                | 0,0                              | 7,0           | —                         | 0,2              | —  | 7,2           | —                | 0,3                              | 0,0          | 0,0                       | 2,8              | 0,0  | 3,1           |              |
| Peru . . . . .   | —                | 0,0                              | 13,2          | 0,1                       | 0,9              | 0,0  | 14,2          | 0,0              | 0,8                              | 0,2          | 0,3                       | 15,9             | 0,0  | 17,2          |              |
| Republik Haiti   | —                | 1,0                              | 0,8           | —                         | 0,0              | 0,0  | 1,8           | —                | 0,4                              | 0,0          | 0,0                       | 1,0              | —  | 1,4           |              |
| Salvador . . . . .   | —                | 4,5                              | 1,0           | —                         | 0,1              | —  | 5,5           | —                | 0,1                              | 0,0          | 0,1                       | 2,5              | 0,0  | 2,7           |              |
| Uruguay . . . . .  | —                | 11,0                             | 32,2          | 0,0                       | 0,1              | 0,0  | 43,3          | 0,0              | 6,8                              | 0,2          | 0,8                       | 28,0             | 0,1  | 35,9          |              |
| Venezuela . . . . .  | —                | 10,9                             | 9,6           | 0,1                       | 0,0              | 0,1  | 20,7          | —                | 1,3                              | 0,1          | 0,3                       | 7,6              | 0,0  | 9,3           |              |
| Ver. St. v. Amer.;<br>Portor. usw.                               | 0,2              | 418,8                            | 715,0         | 439,7                     | 136,9            | 5,0  | 1715,6        | 1,1              | 40,6                             | 133,3        | 41,9                      | 496,2            | 0,1  | 713,2         |              |
| <b>V. Australasien<br/>und Polynesien</b>                        | <b>0,1</b>       | <b>28,2</b>                      | <b>264,8</b>  | <b>34,2</b>               | <b>0,4</b>       | <b>0,0</b>   | <b>327,7</b>  | <b>0,0</b>       | <b>3,5</b>                       | <b>2,7</b>   | <b>4,8</b>                | <b>92,6</b>      | <b>0,7</b>   | <b>104,8</b>  |              |
| Austral. Bund  | 0,1              | 25,5                             | 236,2         | 33,9                      | 0,4              | 0,0  | 296,1         | 0,0              | 2,8                              | 1,2          | 3,9                       | 80,6             | 0,0  | 88,5          |              |
| Neu-Seeland . . .  | —                | 0,3                              | 9,5           | 0,3                       | 0,0              | 0,0  | 10,1          | —                | 0,1                              | 0,7          | 0,7                       | 9,2              | 0,0  | 10,7          |              |
| Übr. Br. Austral.  | —                | 0,0                              | 6,7           | 0,0                       | 0,2              | —  | 6,7           | —                | 0,1                              | —            | 0,0                       | 0,2              | —  | 0,3           |              |
| Dtsh. Neugin.<br>usw. . . . .                                    | —                | 0,0                              | 7,0           | 0,0                       | 0,0              | —  | 7,0           | —                | 0,4                              | 0,0          | 0,0                       | 1,5              | 0,7  | 2,6           |              |
| Franz. Austral.  | 0,0              | 0,8                              | 3,2           | 0,0                       | 0,0              | —  | 4,0           | —                | 0,0                              | 0,0          | 0,2                       | 0,3              | —  | 0,5           |              |
| Hawaiische Ins.  | —                | 0,5                              | 0,0           | —                         | —                | —  | 0,5           | —                | 0,0                              | 0,8          | 0,0                       | 0,3              | —  | 1,1           |              |
| Samoa-Inseln . .   | —                | 1,1                              | 2,1           | —                         | 0,0              | —  | 3,3           | —                | 0,1                              | 0,0          | 0,0                       | 0,5              | 0,0  | 0,6           |              |
| Spitzberg., Bä-<br>renins., Jan<br>Mayen u. a.<br>n. gen. Länder | —                | —                                | 1,2           | —                         | —                | —  | 1,2           | —                | —                                | —            | 0,02                      | 0,00             | —  | 0,02          |              |
| Schiffsbedarf<br>f. fr. Sch. . . . .                             | —                | —                                | —             | —                         | —                | —  | —             | 0,0              | 0,6                              | 5,0          | 0,1                       | 0,5              | —  | 7,1           |              |
| Sechab., Strand-<br>gut u. a. War.                               | —                | 0,6                              | 0,1           | 1,0                       | 9,8              | —  | 11,5          | —                | 0,0                              | —            | 0,0                       | 3,5              | —  | 3,5           |              |
| Summe . . . . .  | 289,7            | 2797,4                           | 4996,6        | 1264,2                    | 1420,8           | 437,4  | 11206,1       | 7,4              | 1071,0                           | 1299,4       | 930,4                     | 6786,7           | 103,7  | 10198,6       |              |

# 11. Der Spezialhandel mit den hauptsächlichsten Bezugs- und Absatzgebieten unter Aufführung der wichtigsten Waren

(Länder in der Reihenfolge des ABC)

| Warengattung<br>nach den Werten von<br>1913 geordnet                       | Wert in Millionen Mark |       |       |       | Warengattung<br>nach den Werten von<br>1913 geordnet                      | Wert in Millionen Mark |      |                    |                    |
|--|------------------------|-------|-------|-------|---|------------------------|------|--------------------|--------------------|
|  | 1913                   | 1912  | 1911  | 1910  |   | 1913                   | 1912 | 1911               | 1910               |
| <b>Argentinien</b>   |                        |       |       |       |   |                        |      |                    |                    |
| Ein- und Ausfuhr zus.  | 760,5                  | 684,3 | 625,8 | 597,4 | Eisendraht, verzinkt . . .  | 6,3                    | 4,9  | 7,2                | 5,9                |
| Hierzu: Gold u. Silber   | 57,4                   | 38,8  | 16,8  | 43,7  | Dampflokomotiven, auf<br>Schienen laufend . . .                           | 5,6                    | 1,5  | 5,8                | 5,4                |
| Einfuhr . . . . .  | 494,6                  | 444,9 | 369,9 | 357,2 | Personenmotorwagen . .  | 5,2                    | 6,2  | 2,5                | 1,0                |
| Hierzu: Gold u. Silber   | 44,9                   | 0,1   | 0,1   | 0,4   | Öfen, Röhren, Weichen<br>usw., aus schmied-<br>barem Eisen, bearbeitet    | 5                      | 8,9  | 9,2                | 5,5                |
| Leinsaat . . . . .   | 98,8                   | 54,6  | 47,6  | 68,2  | Druckpapier, ungefärbt<br>od. i. d. Masse gefärbt                         | 4,3                    | 3,5  | 3,7                | 3,6                |
| Weizen . . . . .   | 75,0                   | 92,9  | 86,0  | 52,6  | Träger a. schmiedb. Eisen   | 3,7                    | 5,7  | 5,8                | 5,3                |
| Rindshäute, roh . . . .  | 71,1                   | 56,9  | 58,0  | 49,2  | Elektrische Vorrichtun-<br>gen für Beleuchtung,<br>Kraftübertragung usw.  | 3,5                    | 3,1  | 2,8                | 2,3                |
| dar. grün, gefalzen . .  | 56,9                   | 47,2  | 49,5  | 39,2  | Klaviere . . . . .  | 3,2                    | 2,7  | 3,2                | 3,3                |
| gefällt, getrocknet . . .  | 14,2                   | 9,8   | 8,5   | 9,9   | Dynamomaschinen, Elek-<br>tromotoren usw. . . . .                         | 3,1                    | 4,8  | 3,0                | 1,6                |
| Kreuzschurwolle, im<br>Schweiße . . . . .                                  | 67,3                   | 65,8  | 64,3  | 66,3  | Kinderspielzeug . . . . .   | 3,1                    | 2,3  | 2,9                | 2,8                |
| Mais . . . . .   | 61,9                   | 58,5  | 14,6  | 22,8  | Stützen, Krümelzucker.  | 3,0                    | 2    | 2,0                | 4                  |
| Merinowolle, i. Schweiße   | 22,8                   | 21,8  | 25,9  | 32,3  | Waren aus Gold . . . .  | 3                      | 3    | 2,4                | 3,2                |
| Kleie (Viehfutter) . . . .   | 22,2                   | 25    | 19,3  | 18,0  | Robzucker . . . . .   | 2,9                    | 5,4  | 1,4                | 3,3                |
| Kafer . . . . .  | 19,1                   | 21,2  | 9,9   | 2,7   | Kraftfahrzeug- u. Fahr-<br>radlaufdecken . . . . .                        | 2,5                    | 2    |                    |                    |
| Quebracho- u. a. Gerb-<br>holz in Blöcken . . . . .                        | 9,7                    | 9,0   | 13,2  | 13,0  | Eisenbauteile aus<br>schmiedbarem Eisen <sup>2)</sup> .                   | 2,4                    | 2,2  | 1,8                | 0,8                |
| Premier jus . . . . .  | 7,6                    | 4,7   | 2,0   | 2,8   | Zement . . . . .  | 2,3                    | 1,0  | 1,6                | 1,3                |
| Därme, Magen, Blasen<br>Falg von Rindern und<br>Schafen . . . . .          | 5,6                    | 6     | 4,3   | 4,7   | Eisenröhren, roh, ge-<br>walzt, gezogen (außer<br>Schlangentröhren) . . . | 2,2                    | 2,0  | 1,3                | 0,8                |
| Quebrachoholzsaug . . .  | 4,4                    | 4,8   | 4,3   | 3,7   | Feine Schneidwaren . .  | 2,2                    | 1,6  | ( <sup>3</sup> 2,1 | ( <sup>3</sup> 1,9 |
| Rohe Felle zu Pelzwerk <sup>1)</sup>                                       | 3                      | 1,8   | 1,5   | 4,2   | Haus- u. Küchengeräte<br>aus Eisenblech, bearb.                           | 2,1                    | 1,7  | 2,2                | 1,7                |
| Futtergerste . . . . .   | 1,8                    | 1,1   | 0,1   | 0,3   | Sattler, Täschnerwaren  | 2,0                    | 1,8  | 1,6                | 1,8                |
| Woggen . . . . .   | 1,7                    | 0,4   | 0,1   | 0,0   | Feststehende Verbren-<br>nungs-, Explosions-<br>motoren . . . . .         | 1,9                    | 1,7  | 1,2                | 0,8                |
| Kalbelle, roh . . . . .  | 1,5                    | 2,0   | 2,0   | 1,2   | Elektrische Glühlampen  | 1,9                    | 1,6  | 1,8                | 2,9                |
| Ölkuchen, mehl . . . . .   | 1,4                    | 1,1   | 1,4   | 1,5   | Nicht grobe Waren<br>aus Messing (Haus-,<br>Küchengeräte usw.) . .        | 1,9                    | 1,5  | 1,0                | 1,6                |
| Oleomargarin . . . . .   | 1,1                    | 0,9   | 0,3   | 0,0   | Wollene Frauen- und<br>Mädchenkleider . . . .                             | 1,9                    | 1,2  | 1,2                | 1,1                |
| Tierblut, Fischmehl,<br>tier. Abgänge . . . . .                            | 1,0                    | 0,8   | 0,6   | 0,5   | Hohlglas, nicht gepreßt,<br>poliert usw., natur-<br>farbig . . . . .      | 1,9                    | 0,9  | 0,9                | 0,9                |
| Wolframerde . . . . .  | 1                      | 1,0   | 1,1   | 0,7   | Buntpapier, lackiertes<br>Papier usw. . . . .                             | 1,8                    | 1,4  | 0,8                | 0,9                |
| Fisch, Robbentran . . . .  | 0,9                    | 0,8   | 1,1   | 0,3   | Metallbearbeitungsma-<br>schinen . . . . .                                | 1,7                    | 1,8  | 1,8                | 2                  |
| Hörner, Geweihe, roh . .   | 0,8                    | 1,1   | 0,8   | 0,8   |   |                        |      |                    |                    |
| Ausfuhr . . . . .  | 265,9                  | 239,4 | 255,9 | 240,2 |   |                        |      |                    |                    |
| Hierzu: Gold u. Silber   | 12,5                   | 38,7  | 16,7  | 43,3  |   |                        |      |                    |                    |
| Schmiedb. Eisen in Stä-<br>ben (außer Trägern)                             | 10                     | 6,6   | 6,4   | 5,8   |   |                        |      |                    |                    |
| Baumwoll. Gewebe, n.<br>b. g., gefärbt, bedruckt,<br>bunt gewebt . . . . . | 8,5                    | 7,4   | 7,8   | 9,6   |   |                        |      |                    |                    |
| Baumwollene Strümpfe   | 8,2                    | 4,4   | 5,6   | 5,4   |   |                        |      |                    |                    |
| Wollgewebe (Kleider-<br>stoffe usw.) . . . . .                             | 7,6                    | 5,9   | 5,5   | 7,2   |   |                        |      |                    |                    |
| Eisenbahnschienen . . . .  | 7,3                    | 4,8   | 9,8   | 11,4  |   |                        |      |                    |                    |
| Kabel . . . . .  | 6,4                    | 2,8   | 3,6   | 5,4   |   |                        |      |                    |                    |
| <b>Australischer Bund</b>  |                        |       |       |       |   |                        |      |                    |                    |
| Ein- und Ausfuhr zus.  | 384,6                  | 364,3 | 327,9 | 331,2 | Meierze . . . . .   | 32,4                   | 25,1 | 23,7               | 16,8               |
| Hierzu: Gold u. Silber   | 0,1                    | 10,6  | 5,9   | 0,0   | Kreuzschurwolle, im<br>Schweiße . . . . .                                 | 31,4                   | 33,8 | 25,8               | 41,8               |
| Einfuhr . . . . .  | 296,1                  | 276,7 | 248,2 | 267,9 | Zinkerze . . . . .  | 19,9                   | 22,3 | 18,7               | 15,5               |
| Hierzu: Gold u. Silber   | 0,1                    | 10,6  | 5,8   | 0,0   | Kupfer, roh . . . . .   | 19,9                   | 15,8 | 9,6                | 10,1               |
| Merinowolle, im<br>Schweiße . . . . .                                      | 129,0                  | 123,3 | 114,7 | 114,2 | Weizen . . . . .  | 15,4                   | 10,7 | 18,7               | 21,9               |
|  |                        |       |       |       | Sinn, roh . . . . .   | 6,8                    | 6,3  | 4,2                | 3,3                |

1) Ohne Hasen-, Kaninchenfelle. — 2) Ohne Brücken-, Bestandteile. — 3) Auch Korkzieher, Reißnadel.

## 11. Der Spezialhandel mit den hauptsächlichsten Bezugs-

| Waren-gattung<br>nach den Werten von<br>1913 geordnet | Wert in Millionen Mark |      |      |      | Waren-gattung<br>nach den Werten von<br>1913 geordnet                  | Wert in Millionen Mark |                   |                    |                     |
|---|------------------------|------|------|------|--|------------------------|-------------------|--------------------|---------------------|
|   | 1913                   | 1912 | 1911 | 1910 |  | 1913                   | 1912              | 1911               | 1910                |
| Falg von Rindern u.<br>Schafen .....                  | 5,8                    | 4,5  | 3,1  | 2,9  | Klaviere .....   | 5,6                    | 7,4               | 7,7                | 5,2                 |
| Därme, Magen, Blasen                                  | 5,2                    | 3,4  | 3,3  | 3,4  | Eisenbahnradsen, rad-<br>eisen, räder, radfäße                         | 3,1                    | 4                 | 2,2                | 0,6                 |
| Merinowolle, gewaschen                                | 5,1                    | 5,1  | 8,2  | 9,3  | Reifen aus Kautschuk/<br>Schugbeden zu Räder-<br>schläuchen .....      | 3,1                    | 3,3               | .                  | .                   |
| Rindshäute, roh .....                                 | 4,9                    | 2,7  | 1,3  | 0,5  | Schmiedb. Eisen in Stä-<br>ben (außer Trägern)                         | 3,0                    | 2,1               | 2                  | 1,4                 |
| Zinnerze .....  | 2,3                    | 1,2  | 0,0  | 0,0  | Baumwollene Strümpfe   | 2,7                    | 2,3               | 1,9                | 1,9                 |
| Edelsteine, roh .....                                 | 1,8                    | 0,7  | 0,7  | 0,9  | Eisenröhren, gewalzt od.<br>gezogen (außer Schlan-<br>genröhren) ..... | 2,5                    | 0,9               | 0,8                | 0,5                 |
| Wolframzerze .....                                    | 1,7                    | 2,1  | 1,8  | 1,2  | Bier in Flaschen usw.  | 2,2                    | 2,1               | 1,5                | 1,1                 |
| Apfel, frisch .....                                   | 1,5                    | 1,5  | 0,7  | 0,8  | Geflechte, Gewebe aus<br>Eisen-dracht .....                            | 2,1                    | 2,0               | 3,1                | 3,5                 |
| Kalb-felle, roh .....                                 | 1,5                    | 1,0  | 0,4  | 0,2  | Zement .....   | 2,1                    | 2,7               | 1,2                | 0,7                 |
| Blei, roh .....                                       | 1,0                    | 1,5  | 1,9  | 2,3  | Kinderspielzeug .....  | 2,0                    | 2,1               | 2,2                | 1,8                 |
| Kalk, natürl. phosphors.                              | 0,9                    | 2,5  | 1,0  | 0,6  | Baumw. Handschuhe,<br>Haar-neze .....                                  | 1,5                    | 1,8               | 1,2                | 0,8                 |
| Felle zu Pelzwerk, roh <sup>1)</sup>                  | 0,9                    | 2,3  | 2,3  | 10   | Sattler-, Täschnerwaren  | 1,4                    | 1,3               | 1,1                | 0,6                 |
| Vamm- u. Schaffelle, roh,<br>enthaart .....           | 0,7                    | 0,8  | 0,5  | 0,4  | Baumwollene Gewebe,<br>n. b. g., gefärbt, be-<br>druckt, bunt gewebt.  | 1,3                    | 1,4               | 1,5                | 1,8                 |
| Hammelfleisch, frisch od.<br>einf. zuber. ....        | 0,6                    | 0,0  | 0    | 0    | Sprengpulver, Dynamit<br>u. a. Sprengmittel ..                         | 1,2                    | 1,2               | 1,4                | 1,7                 |
| Premier jus .....                                     | 0,5                    | 0,8  | 0,5  | 0,6  | Grobbleche .....   | 1,2                    | 0,6               | 0,9                | 0,6                 |
| Fleisch-extrakt .....                                 | 0,5                    | 0,6  | 0,3  | 0,3  | Tafelgeschirr aus Por-<br>zellan .....                                 | 1,0                    | 0,8               | 1,2                | 0,9                 |
| Ausfuhr .....   | 88,5                   | 87,6 | 79,7 | 63,3 | Küchenge-schirr aus<br>Eisenblech, bearbeitet                          | 0,9                    | 1,2               | 1,2                | 0,6                 |
| Hierzu: Gold u. Silber                                | —                      | 0,0  | 0,1  | 0,0  | Wollgewebe (Kleider-<br>stoffe usw.) .....                             | 0,9                    | 0,8               | 0,8                | 0,7                 |
| Eisen-dracht, gewalzt oder<br>gezogen .....           | 5,9                    | 5,2  | 6    | 7,7  | <b>Belgien</b>   |                        |                   |                    |                     |
| davon:  |                        |      |      |      | Ein- und Ausfuhr zus.  | 895,4                  | 879, <sup>9</sup> | 752,8              | 716,3               |
| verzinkt, gewalzt od. ge-<br>zogen .....              | 3,3                    | 2,4  | 2,6  | 3,3  | Hierzu: Gold u. Silber   | 20,2                   | 19,1              | 26,6               | ( <sup>2</sup> 20,3 |
| —: unpoliert, gezogen.                                | 1,3                    | 1,3  | 1,8  | 2,7  | Einfuhr .....  | 344,4                  | 386,6             | 340,1              | 325,6               |
| —: anderer, gewalzt od.<br>gezogen .....              | 1,3                    | 1,5  | 1,5  | 1,6  | Hierzu: Gold u. Silber   | 18,8                   | 18,3              | 25,6               | ( <sup>2</sup> 19,7 |
|   |                        |      |      |      | Arbeitspferde, schwere.  | 28                     | 25,3              | 26,8               | 30,5                |
|   |                        |      |      |      | Kreuz-zuchtwolle, gewa-<br>schen .....                                 | 27,3                   | 29,6              | 28,3               | 24,5                |
|   |                        |      |      |      | Künstliche Seide .....   | 13,4                   | 19,3              | 14,5               | 14,3                |
|   |                        |      |      |      | Zink, roh .....  | 13,4                   | 17,1              | 16,3               | 13                  |
|   |                        |      |      |      | Merinokammzug .....  | 12,5                   | 17,3              | 8                  | 16,6                |
|   |                        |      |      |      | Leinengarn .....   | 12,5                   | 10,6              | 10,4               | 8,8                 |
|   |                        |      |      |      | Koks .....   | 11,4                   | 10,7              | 10,9               | 10                  |
|   |                        |      |      |      | Thomasphosphatmehl ..  | 11,2                   | 10,2              | 10,3               | 9,2                 |
|   |                        |      |      |      | Schlacken von Erzen usw.   | 10,6                   | 11,0              | ( <sup>3</sup> 4,8 | ( <sup>3</sup> 5,7  |
|   |                        |      |      |      | Kalk, natürl. kohlenf.   | 9,7                    | 8,0               | 7,9                | 9,4                 |
|   |                        |      |      |      | Kupfer, roh .....  | 8,2                    | 6,9               | 3,9                | 1,4                 |
|   |                        |      |      |      | Kreuz-zuchtkammzug ...   | 7,8                    | 5,4               | 5,2                | 6,1                 |
|   |                        |      |      |      | Schwefelsäure, anhydrit  | 5,7                    | 4,2               | 4,5                | 3,7                 |
|   |                        |      |      |      | Bruch- und Alteisen ..   | 5,4                    | 9,5               | 6,1                | 5,4                 |
|   |                        |      |      |      | Blei, roh .....  | 5,1                    | 11,0              | 9,6                | 7,7                 |
|   |                        |      |      |      | Steinkohlen .....  | 4,7                    | 5,4               | 5,6                | 5,7                 |
|   |                        |      |      |      | Merinowolle, gewaschen   | 4,6                    | 5,7               | 3,3                | 2,5                 |
|   |                        |      |      |      | Zinnerze .....   | 4,6                    | 1,7               | 1,9                | 1,8                 |
|   |                        |      |      |      | Felle zu Pelzwerk, halb-<br>oder ganzhaar .....                        | 3,9                    | 4                 | 2,4                | 5,1                 |
|   |                        |      |      |      | Abfälle v. gebleicht. Wolle  | 3,2                    | 4,5               | 3,3                | 3,9                 |
|   |                        |      |      |      | Ölkuchen, mehl .....   | 3,2                    | 3,8               | 3,2                | 2,1                 |
|   |                        |      |      |      | Ölsäure, Ölbräü .....  | 3,2                    | 3,0               | 3,5                | 3,5                 |
|   |                        |      |      |      | Rindshäute, roh .....  | 3,1                    | 4,0               | 4,4                | 3,6                 |
|   |                        |      |      |      | Streichgarn, Grisaille-<br>garn .....                                  | 2,9                    | 3,3               | 2,5                | 3,7                 |
|   |                        |      |      |      | Kalk, natürl. phosphors.   | 2,7                    | 3,2               | 4,6                | 5,2                 |
|   |                        |      |      |      | Kartoffeln .....   | 2,6                    | 9,7               | 6,8                | 2,1                 |
|   |                        |      |      |      | Apfel, frisch .....  | 2,5                    | 4,4               | 2,1                | 1,2                 |
|   |                        |      |      |      | Richorienwurzeln, getr.  | 2,4                    | 8                 | 6,5                | 4,3                 |
|   |                        |      |      |      | Papierlumpen .....   | 2,4                    | 2,7               | 2,3                | 1,9                 |
|   |                        |      |      |      | Flachs-werg (Sebe) ...   | 2,4                    | 2,5               | 1,6                | 0,8                 |
|   |                        |      |      |      | Personenmotorwagen ..  | 2,2                    | 2,9               | 2,0                | 2                   |
|   |                        |      |      |      | Palmen, Azaleen .....  | 2,2                    | 2,2               | 1,7                | 2,6                 |
|   |                        |      |      |      | Jute-garn, roh .....   | 2,1                    | 1,8               | 1                  | 0,5                 |
|   |                        |      |      |      | Freibriemenleder .....   | 2,1                    | 1,6               | 2,1                | 2                   |
|   |                        |      |      |      | Abfälle von bearbeiteter<br>Baumwolle .....                            | 1,9                    | 2,4               | 2,4                | 1,9                 |
|   |                        |      |      |      | Nickel-metall, roh,<br>-münzen .....                                   | 1,8                    | 1                 | 0,6                | 0,7                 |
|   |                        |      |      |      | Seiden-streichgarn .....   | 1,8                    | 0,8               | 0,4                | 0,2                 |
|   |                        |      |      |      | Eisenbahngüterwagen ..   | 1,7                    | 2,1               | 0,0                | 0,0                 |
|   |                        |      |      |      | Superphosphate usw. .  | 1,7                    | 2                 | 1,9                | 2,8                 |

<sup>1)</sup> Ohne Hasen-, Kaninchenfelle. — <sup>2)</sup> Berichtigte Zahl. — <sup>3)</sup> Ohne Gasreinigungsmasse, Konverter-schlacken usw.

und Absatzgebieten unter Aufzählung der wichtigsten Waren

| Waren-gattung<br>nach den Werten von<br>1913 geordnet   | Wert in Millionen Mark |       |                     |                     | Waren-gattung<br>nach den Werten von<br>1913 geordnet                       | Wert in Millionen Mark |      |                     |                     |
|---|------------------------|-------|---------------------|---------------------|---|------------------------|------|---------------------|---------------------|
|   | 1913                   | 1912  | 1911                | 1910                |   | 1913                   | 1912 | 1911                | 1910                |
| Maschinen, n. b. g. . .   | 1,6                    | 1,7   | 2,8                 | 0,8                 | Dynamomaschinen, Elek-<br>tromotoren usw. . . . .                           | 4,0                    | 3,6  | 2,0                 | 3,1                 |
| Hafen, Kaninchen, usw.  |                        |       |                     |                     | Rindshäute, roh . . . . .   | 4                      | 5,3  | 3,2                 | 4,6                 |
| Haare, bearbeitet . . .   | 1,6                    | 0,0   | 0,0                 | 0,1                 | Bier in Fässern . . . . .   | 4                      | 3,3  | 2,9                 | 2,8                 |
| Ausfuhr . . . . .   | 551                    | 493,3 | 412,7               | 390,7               | Ammoniak, schwefelsaur.   | 3,8                    | 4,8  | 5,4                 | 6,0                 |
| Hierzu: Gold u. Silber  | 1,4                    | 0,8   | 1                   | 0,6                 | Hafen, Kaninchenfelle,<br>roh . . . . .                                     | 3,7                    | 2,4  | 1,8                 | 1,9                 |
| Steinkohlen . . . . .   | 90,9                   | 79,8  | 59,4                | 49,3                | Röhren, außer Schlan-<br>genröhren, gewalzt<br>oder gezogen, roh . . .      | 3,5                    | 2,6  | 2,5                 | 1,8                 |
| Roheisen, Ferroverbind.   | 22,6                   | 31,3  | 27                  | 26,5                | Gröbtleche . . . . .  | 3,4                    | 2,7  | 2,1                 | 1,9                 |
| Koks . . . . .  | 19,8                   | 15,6  | 8,7                 | 6,5                 | Personenmotorwagen .  | 3,2                    | 3,4  | 1,2                 | 2                   |
| Roggen . . . . .  | 13,1                   | 9,6   | 7,7                 | 8,4                 | Oberleder, Stück ab. 3 kg   | 3,0                    | 2,6  | 2,4                 | 2,5                 |
| Felle zu Pelzwerk, halb-<br>ober gangbar . . . . .  | 10,4                   | 8,9   | 6,0                 | 8                   | Nicht grobe Waren<br>aus Messing (Haus-,<br>Küchengeräte usw.) . .          | 2,8                    | 2,3  | 2,5                 | 1,9                 |
| Weizen . . . . .  | 8,6                    | 4,6   | 5,2                 | 5,1                 | Abfälle von bearbeiteter<br>Baumwolle . . . . .                             | 2,7                    | 2,6  | 2                   | 1,9                 |
| Hafer . . . . .   | 8,4                    | 4,1   | 0,8                 | 1,3                 | Packpapier aller Art . .  | 2,7                    | 2,5  | ( <sup>2</sup> 2,2) | ( <sup>2</sup> 2,1) |
| Schmelzb. Eisen in Stä-<br>ben (außer Trägern)  | 7,8                    | 6,6   | 3,9                 | 5                   | Ölkuchen, mehl . . . . .  | 2,7                    | 2,4  | 1,5                 | 0,8                 |
| Steinprekshohlen . . . .  | 7,6                    | 4,8   | 3,2                 | 3,1                 | Metalleide, Säuren . . .  | 2,6                    | 2,3  | 1,9                 | 1,0                 |
| Metallbearbeitungsma-<br>schinen . . . . .  | 6,6                    | 4,1   | 3,5                 | 3,6                 | Salze, a. n. g. . . . .   | 2,6                    | 2,2  | 1,6                 | 1,0                 |
| Wollgewebe (Kleiber-<br>stoffe usw.) . . . . .  | 6,2                    | 5,5   | 5,4                 | 6,2                 | Maschinen, a. n. b. g.  | 2,6                    | 2,2  | 1,6                 | 1,0                 |
| Eisendraht, gewalzt,<br>nicht poliert usw. . . .  | 6,1                    | 7,4   | 5,5                 | 5,6                 | Kinderspielzeug . . . . .   | 2,4                    | 2,6  | 1,9                 | 1,8                 |
| Rohsluppen, -schienen<br>usw. . . . .   | 6,1                    | 6,8   | 5,8                 | 6                   | Elektrische Glühlampen  | 2,4                    | 2,2  | 2                   | 1,6                 |
| Teerfarbstoffe . . . . .  | 5,9                    | 5,1   | 4,4                 | 3,5                 | Lykali . . . . .  | 2,3                    | 1,5  | 1,8                 | 2,8                 |
| Öfen, Röhren, Weichen<br>usw., aus schmiedbarem<br>Eisen, bearbeitet . . . .                    | 5,6                    | 5,2   | 4,7                 | 3,7                 | Mineralwasser . . . . .   | 2,1                    | 2,4  | 2,3                 | 2,4                 |
| Eisenerze . . . . .   | 5,1                    | 4,6   | ( <sup>1</sup> 5,5) | ( <sup>1</sup> 5,8) | Chlorkalium . . . . .   | 2,1                    | 1,9  | 1,6                 | 1,4                 |
| Elektr. Vorrichtungen f.<br>Beleuchtung, Kraft-<br>übertragung usw. . . . .                     | 4,7                    | 3,0   | 2,2                 | 1,6                 | Zinn, roh . . . . .   | 2,1                    | 1    | 2,4                 | 2,0                 |
| Serbe, Öfen, Ofenteile,<br>Kochgeschirre, Bade-<br>wannen usw., aus<br>Gußeisen, bearbeitet . . | 4,6                    | 3,3   | 2,8                 | 1,5                 | Schlacken von Erzen usw.  | 2,1                    | 1    | ( <sup>3</sup> 1,2) | ( <sup>3</sup> 0,2) |
| Hopfen . . . . .  | 4,4                    | 5,7   | 4,9                 | 5,0                 | Photogr. Rohpapier,<br>Papetenpapier usw. . .                               | 2,0                    | 2    | 2,0                 | 1,3                 |
| Kabel . . . . .   | 4,3                    | 3,4   | 2,5                 | 5,2                 | Sattler-, Täschnerwaren   | 2,0                    | 1,4  | 1,1                 | 1,4                 |
| Baumwollene Gewebe,<br>n. b. g., gefärbt, be-<br>druckt, bunt gewebt. . .                       | 4,2                    | 4,1   | 3,5                 | 3,7                 | Fahrradteile . . . . .  | 2                      | 1,5  | 2,9                 | 2,8                 |
|   |                        |       |                     |                     | Rähmaschinen mit Ge-<br>stellen oder für moto-<br>rischen Betrieb . . . . . | 1,9                    | 2,1  | 1,5                 | 1,2                 |
|   |                        |       |                     |                     | Zellstoff, Stroh, u. a.   | 1,9                    | 1,8  | 2,1                 | 1,8                 |
|   |                        |       |                     |                     | Haferstroh . . . . .  | 1,9                    | 1,5  | 1,7                 | 2,2                 |
|   |                        |       |                     |                     | Dichte halbfeld. Gewebe,<br>a. n. g., außer Bändern                         | 1,9                    | 1,5  | 1,7                 | 2,2                 |

| Brasilien              |       |       |       |       |                        |       |       |       |       |
|------------------------|-------|-------|-------|-------|------------------------|-------|-------|-------|-------|
| Ein- und Ausfuhr auf   |       |       |       |       | Ausfuhr                |       |       |       |       |
| Hierzu: Gold u. Silber |       |       |       |       | Hierzu: Gold u. Silber |       |       |       |       |
| 1913                   | 1912  | 1911  | 1910  |       | 1913                   | 1912  | 1911  | 1910  |       |
| 447,7                  | 506,0 | 472,0 | 400,6 | 15,6  | 0,1                    | 0,1   | 1,1   | 247,9 | 313,2 |
| 15,4                   | 0,1   | 0,0   | 0,0   | 141,5 | 183,3                  | 189,5 | 131,4 | 38,0  | 61,6  |
| 28,8                   | 26,9  | 22,3  | 29,8  | 12,1  | 11,8                   | 11,3  | 8,7   | 8,1   | 9,4   |
| 2,9                    | 3,0   | 3,0   | 2,2   | 2,9   | 3,1                    | 2,4   | 2,3   | 2,1   | 1,4   |
| 1,5                    | 0,4   | 0,4   | 0,1   | 0,6   | 0,6                    | 0,6   | 0,5   | 0,5   | 0,6   |
| 0,8                    | 0,8   | 0,3   | 0,4   | 0,5   | 0,2                    | 0,3   | 0,3   | 0,3   | 0,4   |
| 0,6                    | 1,1   | 0,6   | 0,6   | 0,6   | 0,6                    | 0,6   | 0,5   | 0,5   | 0,5   |
| 0,6                    | 0,6   | 0,6   | 0,5   | 0,5   | 0,5                    | 0,5   | 0,4   | 0,4   | 0,3   |
| 0,5                    | 0,3   | 0,4   | 0,3   | 0,4   | 0,4                    | 0,4   | 0,4   | 0,4   | 0,5   |
| 0,4                    | 0,9   | 0,4   | 0,5   | 0,4   | 0,6                    | 0,6   | 0,5   | 0,6   | 0,6   |
| 0,4                    | 0,6   | 0,5   | 0,1   | 0,3   | 0,1                    | 0,1   | 0,1   | 0,1   | 0,1   |
| 0,3                    | —     | 0,0   | 0,1   | 0,3   | —                      | 0,0   | 0,1   | 0,1   | 0,1   |

1) Auch, 2) ohne Gasreinigungsmasse, Konverterschladen usw. — 2) Ohne gelbes Strohpapier.

## 11. Der Spezialhandel mit den hauptsächlichsten Bezugs-

| Warengattung<br>nach den Werten von<br>1913 geordnet                      | Wert in Millionen Mark |       |       |       | Warengattung<br>nach den Werten von<br>1913 geordnet   | Wert in Millionen Mark |      |      |      |
|---|------------------------|-------|-------|-------|--|------------------------|------|------|------|
|   | 1913                   | 1912  | 1911  | 1910  |  | 1913                   | 1912 | 1911 | 1910 |
| Ausfuhr .....   | 199,8                  | 192,8 | 152,0 | 121,7 | Klaviere .....   | 1,6                    | 1,8  | 1,6  | 1,1  |
| Hierzu: Gold u. Silber  | 0,2                    | 0,0   | 0,1   | 1,1   | Herde, Ofen, Ofenteile,<br>Kochgeschirr, Bade-<br>wannen usw. aus Guß-<br>eisen, bearbeitet .... | 1,6                    | 1,5  | 1,2  | 0,9  |
| Handfeuerwaffen .....   | 7,6                    | 3,7   | 0,2   | 1,0   | Kalbleder, lackiert ....   | 1,6                    | 1,3  | 1,1  | 0,8  |
| Baumwollene Gewebe,<br>n. b. g., gefärbt, be-<br>druckt, bunt gewebt ..   | 6,7                    | 7,3   | 9,4   | 7,1   | Elektrische Vorrichtungen<br>für Beleuchtung usw.<br>Holzbearbeitungs-<br>maschinen .....        | 1,4                    | 1,5  | 0,8  | 0,7  |
| Zement .....  | 6                      | 5,6   | 3,8   | 3,0   | Nicht grobe Waren<br>aus Messing (Haus-,<br>Küchengeräte usw.)..                                 | 1,3                    | 1,6  | 0,7  | 0,5  |
| Ofen, Röhren, Weichen<br>usw., aus schmiedba-<br>rem Eisen, bearbeitet    | 5,6                    | 2,8   | 1,8   | 2,5   | Eisendraht, verzinkt...  | 1,2                    | 1,0  | 0,9  | 0,9  |
| Personenmotorwagen ..   | 3,6                    | 6,7   | 2,7   | 1,3   | Schreib-, Brief- usw.<br>Papier .....  | 1,2                    | 1,1  | 1,2  | 1,0  |
| Eisenbahnschienen ....  | 3,6                    | 3,1   | 1,5   | 0,8   | Sattler-, Tischnerwaren  | 1,2                    | 1,1  | 1    | 1,0  |
| Schmiedb. Eisen in Stä-<br>ben (außer Trägern)                            | 3,1                    | 1,5   | 1,2   | 0,7   | Waren aus verfilberten<br>unedl. Metallen, n. b. g.  | 1,2                    | 1,1  | 0,9  | 0,7  |
| Nähmaschinen für Hand-<br>betrieb, ohne Gestell,<br>Köpfe davon .....     | 2,8                    | 3,2   | 2,8   | 1,9   | Träger a. schmiedb. Eisen  | 1,2                    | 1,0  | 0,9  | 0,5  |
| Eisenbauteile aus<br>schmiedb. Eisen <sup>1)</sup> ....                   | 2,8                    | 2,6   | 1,3   | 1,8   | Waren aus schmiedbarem<br>Eisen, roh, a. n. g. .   | 1,2                    | 0,8  | 0,2  | 0,1  |
| Dynamomaschinen, Elek-<br>tromotoren usw. ....                            | 2,6                    | 2,6   | 1,7   | 1,1   | Schaf-, Sammler-, zu-<br>gerichtet .....   | 1,2                    | 0,7  | 0,8  | 0,8  |
| Dampflokomotiven, auf<br>Schienen laufend ...                             | 2,6                    | 5,3   | 0,6   | 1,3   | Dampflokomotiven, nicht<br>zu Pflügen, für Kraft-<br>betrieb .....                               | 1,1                    | 2,4  | 2,3  | 0,8  |
| Oberleder .....   | 2,4                    | 3,2   | 1,6   | 1,2   | Reis, poliert .....  | 1,1                    | 1,6  | 1,5  | 2    |
| Wollgewebe (Kleider-<br>stoffe usw.) .....                                | 2,2                    | 2,6   | 2,6   | 2,4   | Eiserne Röhren, gewalzt<br>usw., roh (außer<br>Schlangenhöhren)...                               | 1,1                    | 1,1  | 1,7  | 0,8  |
| Haus-, Küchengeräte aus<br>Eisenblech, bearbeitet                         | 2,2                    | 2,4   | 2,5   | 1,5   | Hohlglas, weber gepreßt<br>noch geschliffen, poliert<br>usw., naturfarbig...                     | 1,1                    | 1    | 1    | 1    |
| Maschinen, n. b. g. ....  | 2,1                    | 1,8   | 1,1   | 0,6   | Malz .....   | 1,1                    | 1    | 0,8  | 0,6  |
| Druckpapier, ungefärbt<br>od. in der Masse gefärbt                        | 2,1                    | 1,7   | 1,8   | 1,9   | Reifen aus Kautschuk,<br>Schutzdecken zu Räder-<br>schläuchen .....                              | 1,1                    | 0,8  | .    | .    |
| Feine Schneidwaren ..   | 2,1                    | 1,7   | 1,8   | 1,7   | Waren aus weichem<br>Kautschuk, a. n. g. ...   | 1,1                    | 0,6  | 0,4  | 0,3  |
| Gütermotorwagen ....  | 2,1                    | 1,6   | 0,6   | 0,4   | Wasserkrantmaschinen ..  | 1,0                    | 0,7  | 0,6  | 0,4  |
| Baumwollene Strümpfe  | 2,0                    | 2,2   | 2,5   | 1,7   | Gefüllte Zündhütchen usw.  | 1,0                    | 0,3  | 0,3  | 0,3  |
| Eisenröhren, gewalzt ob-<br>gezogen, bearbeitet<br>(auß. Schlangenhöhren) | 2                      | 1,6   | 0,3   | 0,7   | Posamentierwaren;<br>Baumwollensparterie;<br>Chenille .....                                      | 1                      | 1,7  | 1,5  | 1,1  |
| Eisendraht, gezogen,<br>nicht poliert usw. ..                             | 1,9                    | 1,7   | 1,5   | 1,4   | Kupferdraht .....  | 1                      | 0,7  | 0,7  | 0,5  |
| Stacheldraht; Klammern,<br>Schlaufen aus Draht                            | 1,9                    | 1,3   | 2,2   | 1,7   | Brückenbauteile aus<br>schmiedb. Eisen .....   | 1                      | 0,6  | 0,5  | 0,3  |
| Elektrische Glühlampen  | 1,7                    | 1,9   | 1,8   | 1,0   |  |                        |      |      |      |
| Feerfarbstoffe .....  | 1,7                    | 1,8   | 1,3   | 1,6   |  |                        |      |      |      |
| Kinderspielzeug .....   | 1,7                    | 1,7   | 1,7   | 1,2   |  |                        |      |      |      |
| Metallbearbeitungsma-<br>schinen .....                                    | 1,7                    | 1,5   | 0,6   | 0,8   |  |                        |      |      |      |
| Ziegen-, Zidelleder, zu-<br>gerichtet .....                               | 1,7                    | 1,4   | 2,0   | 1,7   |  |                        |      |      |      |
| <b>Britisch Indien usw.</b>   |                        |       |       |       |  |                        |      |      |      |
| Ein- und Ausfuhr zus.   | 692,5                  | 640,7 | 539,8 | 493,8 | Kopra .....  | 33,6                   | 20,4 | 10,8 | 14,7 |
| Hierzu: Gold u. Silber  | 0,0                    | 0,0   | 0,0   | —     | Reis, unpoliert .....  | 30,9                   | 19,6 | 25,3 | 40,5 |
| Einfuhr .....   | 541,8                  | 533,2 | 440,3 | 404,0 | Kautschuk .....  | 29,9                   | 14,9 | 7,5  | 5,5  |
| Hierzu: Gold u. Silber  | 0,0                    | 0,0   | 0,0   | —     | Kaps, Nüssen .....   | 29,8                   | 26,6 | 31,3 | 32,8 |
| Jute, Jutewerg .....  | 91,9                   | 74,2  | 61,8  | 42,1  | Veinsaaf (Veinmehl)...   | 16,6                   | 24,4 | 27,0 | 13,8 |
| Baumwolle, roh .....  | 58,7                   | 39,2  | 68,9  | 84,5  | Sesam .....  | 11,8                   | 6,9  | 10,9 | 15,1 |
| Rindshäute, roh .....   | 48,1                   | 33    | 23,5  | 26,5  | Weizen .....   | 10,2                   | 12,1 | 10,5 | 1,9  |
| Reis, poliert .....   | 46,3                   | 60,7  | 37,9  | 12,2  | Reisabfälle .....  | 9,9                    | 9,4  | 4,7  | 3,9  |
|   |                        |       |       |       | Manganerze .....   | 8,0                    | 6,1  | 6,8  | 5,6  |
|   |                        |       |       |       | Schellack .....  | 6,6                    | 7,8  | 6,5  | 11,1 |

<sup>1)</sup> Ohne Brücken-, bestandteile.

## und Absatzgebieten unter Aufführung der wichtigsten Waren

| Waren-gattung<br>nach den Werten von<br>1913 geordnet                   | Wert in Millionen Mark |       |      |      | Waren-gattung<br>nach den Werten von<br>1913 geordnet                         | Wert in Millionen Mark |      |      |      |
|---|------------------------|-------|------|------|---|------------------------|------|------|------|
|   | 1913                   | 1912  | 1911 | 1910 |   | 1913                   | 1912 | 1911 | 1910 |
| Enthaarte Ziegen- und<br>Zickelfelle . . . . .                          | 6,5                    | 6,9   | 11,4 | 9,1  | Eisenblech, roh . . . . .   | 5,0                    | 3,6  | 3,1  | 2,8  |
| Erdnüsse . . . . .  | 6,0                    | 7,2   | 8,8  | 6,3  | Alizarin (Alizarinrot) .  | 3,2                    | 3,7  | 2,6  | 2,4  |
| Ziegen-, Zickelfelle, roh   | 5,4                    | 5,8   | 4,0  | 5,1  | Eisenbahnachsen, rad-<br>eisen, -räder, -radfäße                              | 3,1                    | 1,2  | 0,4  | 0,3  |
| Kokosgarn, zwei- oder<br>mehrdrätig . . . . .                           | 5,4                    | 4,3   | 4,9  | 4,2  | Baumw. Unterkleider .   | 2,7                    | 2,1  | 1,4  | 0,9  |
| Glimmer . . . . .   | 5,2                    | 5,9   | 4,5  | 4,1  | Schmieröle, mineralische  | 2,5                    | 1,7  | 1,1  | 1,2  |
| Ölkuchen, mehl . . . . .  | 5,0                    | 5     | 3,4  | 3,8  | Halbseidene sammet- u.<br>plüschartige Gewebe,<br>außer Bändern. . . . .      | 2,2                    | 1,5  | 1,0  | 1,1  |
| Kaffee, roh . . . . .   | 4,5                    | 3,6   | 3,5  | 3,3  | Baumw. Sammet, aufge-<br>schnitten, gefärbt usw.                              | 2,1                    | 1,1  | 0,9  | 0,8  |
| Mowasaat, Elipenüsse<br>usw. . . . .                                    | 4,3                    | 7,2   | 6,6  | 2,2  | Träger a. schmiedb. Eisen   | 2,0                    | 1,8  | 1,5  | 1,2  |
| Erbfen, trocken . . . . .   | 4,2                    | 29,8  | 3,0  | 0,3  | Plattstichfidereien . . .   | 1,7                    | 1,2  | 1,6  | 1    |
| Zinn, roh; Zinnabfälle  | 3,9                    | 5,8   | 4,9  | 3,3  | Stangen, Bleche usw<br>aus Kupfer . . . . .                                   | 1,7                    | 0,2  | 0,6  | 0,5  |
| Wohn . . . . .  | 3,4                    | 2,7   | 4,5  | 4,2  | Bier in Flaschen usw.   | 1,6                    | 1,6  | 1,4  | 1,2  |
| Ernteabfälle von roher<br>Baumwolle . . . . .                           | 3,0                    | 2,8   | 3,9  | 4,1  | feine Schneidwaren . .  | 1,6                    | 1,2  | 1,1  | 1,1  |
| Pflanzenbäumen, ind.<br>Haut, Polsterbeide usw.                         | 2,8                    | 2,9   | 2,1  | 2,1  | Ofen, Röhren, Weichen<br>usw., aus schmiedbar.<br>Eisen, bearbeitet . . . .   | 1,6                    | 1,1  | 1,6  | 2    |
| Enthaarte Schaf- und<br>Lammfelle . . . . .                             | 2,6                    | 3     | 3,1  | 2,2  | Eisenbahnschienen . . .   | 1,6                    | 0,8  | 1    | 0,4  |
| Tamarinden, Sennes-<br>u. a. Blätter, Beren-<br>zum Heilgebrauche . .   | 2,6                    | 2,2   | 1,8  | 1,3  | Schlosser, Schlüssel . . .  | 1,5                    | 1,1  | 1    | 1,4  |
| Abfälle von bearbeiteter<br>Baumwolle . . . . .                         | 2,2                    | 1,5   | 0,5  | 0,5  | Schirmgestelle, eiserne .   | 1,4                    | 1,1  | 1,3  | 1,7  |
| Wolframerze . . . . .   | 2,2                    | 0,9   | 0,3  | 0,2  | Eiserne Röhren, gewalzt,<br>gezogen (außer Schlan-<br>genröhren) . . . . .    | 1,4                    | 0,1  | 0,1  | 0,0  |
| Guttapercha . . . . .   | 1,9                    | 2,6   | 1,9  | 4,9  | Indigo . . . . .  | 1,3                    | 1,3  | 1,1  | 1,3  |
| Elfenbein, roh . . . . .  | 1,9                    | 1,8   | 1,7  | 1,5  | Kinderspielzeug . . . . .   | 1,2                    | 1,0  | 1,2  | 1,1  |
| Buchsbaum-, Eben-,<br>Eiek-, Pochholz, gesägt                           | 1,9                    | 1,8   | 1    | 1,0  | Rohes Baumwollgewebe,<br>a. n. g. . . . .                                     | 1,1                    | 0,7  | 0,2  | 0,1  |
| Paackleinwand u. a. rohe<br>Jutegewebe daraus . .                       | 1,9                    | 1,7   | 1,1  | 0,6  | Aluminium, geschmiedet,<br>Formstücke . . . . .                               | 1,0                    | 1    | 0,6  | 0,1  |
| Messer . . . . .  | 1,9                    | 1,6   | 1,5  | 1,4  | Milch, eingedickt, ein-<br>getrocknet . . . . .                               | 1,0                    | 0,2  | 0,2  | 0,2  |
| Myrobalancen . . . . .  | 1,7                    | 1,4   | 1,7  | 2    | Unedltes Gold, Silber-<br>gespinnst, Treppenwaren<br>daraus . . . . .         | 0,9                    | 1    | 1,1  | 0,8  |
| Knochenmehl . . . . .   | 1,4                    | 1,6   | 1,2  | 0,9  | Kammgarn, gebleicht,<br>gefärbt usw., vier- oder<br>mehrdrätig . . . . .      | 0,9                    | 0,9  | 0,8  | 0,9  |
| Terpentinharze, Kopale,<br>Dammar- u. a. Harze                          | 1,4                    | 0,9   | 0,4  | 0,6  | Waren a. schmiedb. Eisen,<br>a. n. g., roh (außer<br>Maschinenteilen) . . . . | 0,9                    | 0,5  | 0,1  | 0,0  |
| Teer . . . . .  | 1,3                    | 1,2   | 1,2  | 1    | Kristallzucker . . . . .  | 0,9                    | —    | 0,0  | —    |
| Ausfuhr . . . . .   | 150,7                  | 107,5 | 99,5 | 89,8 | Baumwollene Strümpfe  | 0,8                    | 0,6  | 0,8  | 0,6  |
| Dierzu: Gold u. Silber  | 0,0                    | —     | —    | —    | Seidene Posamentier-<br>waren; Chenille . . . . .                             | 0,8                    | 0,5  | 0,5  | 0,6  |
| Stangen, Bleche usw. aus<br>Messing, Tombak usw.                        | 14,4                   | 8     | 8,4  | 8,2  | Nicht grobe Waren<br>aus Messing (Haus-,<br>Küchengeräte usw.) . . .          | 0,7                    | 0,7  | 0,6  | 0,5  |
| Schmiedb. Eisen in Stä-<br>ben (außer Trägern)                          | 10,7                   | 3,8   | 5,5  | 4,4  | Haus- u. Küchengeräte,<br>a. Eisenblech, bearbeitet                           | 0,7                    | 0,6  | 0,5  | 0,5  |
| Baumw. Gewebe, n. b. g.,<br>gefärbt, bedruckt, bunt<br>gewebt . . . . . | 10,1                   | 6,4   | 3,7  | 2,6  |   |                        |      |      |      |
| Wollgewebe (Kleider-<br>stoffe usw.) . . . . .                          | 8,5                    | 7,9   | 9,3  | 6,3  |   |                        |      |      |      |
| Leerfarbstoffe . . . . .  | 8,2                    | 7,5   | 5,9  | 6,5  |   |                        |      |      |      |

## Britisch Südafrika

|                                      |       |       |       |       |  |     |     |     |     |
|--------------------------------------|-------|-------|-------|-------|--|-----|-----|-----|-----|
| Ein- und Ausfuhr zusf.               | 116,5 | 111,7 | 103,4 | 113,4 | Straußfedern . . . . .                           | 8,8 | 8,2 | 7,6 | 8,3 |
| Dierzu: Gold u. Silber               | 17,4  | 21,1  | 23    | 22,6  | Gerbrinden (außer Ei-<br>sen-, Nadelholzrinden)  | 4,7 | 3,5 | 3,2 | 2,9 |
| Einfuhr . . . . .                    | 69,6  | 67,2  | 55,9  | 59,4  | Merinowolle, nach der<br>Schur gewaschen . . . . | 4,6 | 4,0 | 3,6 | 4,7 |
| Dierzu: Gold u. Silber               | 17,4  | 21,1  | 23    | 22,6  | Rindshäute, roh . . . . .                        | 1,4 | 1,0 | 0,5 | 0,2 |
| Merinowolle, im<br>Schweiß . . . . . | 45,4  | 42,2  | 34,2  | 30,2  | Kautschuk . . . . .                              | 0,9 | 0,1 | 0,1 | 0,2 |

## 11. Der Spezialhandel mit den hauptsächlichsten Bezugs-

| Warengattung<br>nach den Werten von<br>1913 geordnet              | Wert in Millionen Mark |      |      |      | Warengattung<br>nach den Werten von<br>1913 geordnet                                      | Wert in Millionen Mark |      |      |      |
|---|------------------------|------|------|------|---|------------------------|------|------|------|
|   | 1913                   | 1912 | 1911 | 1910 |   | 1913                   | 1912 | 1911 | 1910 |
| Kreuzuchtwolle . . . . .  | 0,4                    | 1,8  | 2,1  | 6,9  | Dynamomaschinen, Elektromotoren usw. . . . .  | 1,2                    | 1,7  | 3,1  | 5,9  |
| Mais . . . . .  | 0,3                    | 3,5  | 2,1  | 3,8  | Eisenkraft . . . . .  | 1,2                    | 0,5  | 0,9  | 1    |
| Schaffelle, roh, behaart  | 0,3                    | 0,3  | 0,1  | 0,1  | Kabel . . . . .   | 1,1                    | 0,3  | 0,3  | 2,3  |
| Stfuchen, -mehl . . . . .   | 0,3                    | 0,2  | 0,0  | 0,0  | Eisenbahnschienen . . . . .   | 1,0                    | 2,2  | 2,3  | 1,6  |
| Albepast u. a. Frucht u. Pflanzen-säfte . . . . .                 | 0,3                    | 0,1  | 0,1  | 0,1  | Hohlglas, weder gepreßt noch geschliffen, poliert usw., naturfarbig . . . . .             | 0,8                    | 0,5  | 0,4  | 0,4  |
| Bleierze . . . . .  | 0,3                    | 0,1  | 0,0  | —    | Waren a. schmiedb. Eisen, a. n. g., roh (außer Maschinenteilen) . . . . .                 | 0,8                    | 0,2  | 0,2  | 0,2  |
| Walzfischbarten . . . . .   | 0,3                    | 0,0  | 0,0  | 0,0  | Stacheldraht; Klammern, Schlaufen aus Draht   | 0,7                    | 0,2  | 1,0  | 0,5  |
| Ausfuhr . . . . .   | 46,9                   | 44,5 | 47,5 | 54   | Personenmotorwagen . . . . .  | 0,7                    | 0,2  | 0,3  | 0,4  |
| Hierzu: Gold u. Silber  | 0,0                    | —    | 0,0  | —    | Elektr. Vorrichtungen f. Beleuchtung, Kraftübertragung usw. . . . .                       | 0,6                    | 0,8  | 1,1  | 3,5  |
| Baumw. Gewebe, n. b. g., gefärbt, bedruckt, bunt gewebt . . . . . | 3,3                    | 4,1  | 3,9  | 3,4  | Haus- und Küchengeräte aus Eisenblech, a. n. g., bearbeitet . . . . .                     | 0,6                    | 0,8  | 0,7  | 0,6  |
| Cyanakium, Cyanatrium . . . . .                                   | 2,2                    | 2,9  | 3,2  | 2,9  | Zündschnüre usw. . . . .  | 0,6                    | 0,7  | 0,7  | 0,8  |
| Dampf-, Gasturbinen i. B. mit Dynamomaschinen, Pumpen usw.        | 1,9                    | 1    | 2,4  | 2,2  | Kinderspielzeug . . . . .   | 0,6                    | 0,6  | 0,6  | 0,5  |
| Eisenröhren, gewalzt, gezogen (außer Schlangengeröhren) . . . . . | 1,8                    | 1,6  | 0,8  | 0,5  | Elektr. Glühlampen . . . . .  | 0,6                    | 0,6  | 0,6  | 0,3  |
| Klaviere . . . . .  | 1,4                    | 1,4  | 1,2  | 1,1  | Eis. Eisenbahnschwellen   | 0,6                    | 0,3  | 0,3  | 1,6  |
| Zinblech, roh . . . . .   | 1,4                    | 1,3  | 1,4  | 1,4  | Eisenbahngüterwagen . . . . .   | 0,5                    | 0,8  | 0,4  | 1,0  |
|   |                        |      |      |      | Wollgewebe (Kleiderstoffe usw.) . . . . .   | 0,5                    | 0,8  | 0,4  | 0,3  |
| <b>Bulgarien</b>  |                        |      |      |      |   |                        |      |      |      |
| Ein- und Ausfuhr zus.   | 39,1                   | 46,6 | 34,5 | 25,3 | Ofen, Röhren, Weichen usw., aus schmiedb. Eisen, bearbeitet . . . . .                     | 1,1                    | 0,6  | 0,5  | 0,5  |
| Hierzu: Gold u. Silber  | 0,0                    | 0,1  | 0,0  | 0,0  | Eisenbahngüterwagen . . . . .   | 1,1                    | 0,3  | 2,0  | 1,0  |
| Einfuhr . . . . .   | 8,8                    | 18,0 | 10,6 | 6,3  | Artilleriezündungen, Zündhütchen, ungefüllt, Patronenhülsen                               | 0,7                    | 0,0  | —    | 0,1  |
| Hierzu: Gold u. Silber  | 0,0                    | 0,0  | 0,0  | 0,0  | Schießpulver . . . . .  | 0,6                    | 1,0  | 0,0  | 0,2  |
| Eier v. Fiebervieh, wils  | 3,9                    | 7,3  | 4,7  | 3,7  | Oberleder . . . . .   | 0,6                    | 0,3  | 0,4  | 0,4  |
| Rosend u. a. stücht. Ole  | 2,1                    | 2,2  | 1,2  | 0,8  | Feststehende Verbrennungs-, Explosions-, Hochofengasmotoren . . . . .                     | 0,6                    | 0,3  | 0,1  | 0,2  |
| Kleie . . . . .   | 0,5                    | 1,6  | 1    | 0,3  | Baumwollene Gewebe, n. b. g., gefärbt, bedruckt, bunt gewebt . . . . .                    | 0,4                    | 1,1  | 1,1  | 0,8  |
| Robtabak . . . . .  | 0,4                    | 0,3  | 0,1  | 0,1  | Schmiedb. Eisen in Stäben (außer Trägern)   | 0,3                    | 0,5  | 0,4  | 0,2  |
| Mais . . . . .  | 0,3                    | 1,8  | 1,0  | 0,0  | Teerfarbstoffe . . . . .  | 0,3                    | 0,4  | 0,4  | 0,4  |
| Weizen . . . . .  | 0,2                    | 1,9  | 0,4  | 0,1  | Personenmotorwagen . . . . .  | 0,3                    | 0,4  | 0,0  | 0,0  |
| Lammfelle, roh, behaart   | 0,2                    | 0,6  | 0,3  | 0,1  | Reis, poliert . . . . .   | 0,3                    | 0,0  | 0,0  | 0,0  |
| Widen, trocken . . . . .  | 0,2                    | 0,3  | 0,5  | 0,0  | Eisenbahnschienen . . . . .   | 0,3                    | 0,0  | 0,0  | 0,1  |
| Ziegenfelle, roh, behaart   | 0,2                    | 0,3  | 0,3  | 0,3  | Herde, Ofen, Ofenteile; Kochgeschirre, Badewannen usw. aus Gußeisen, bearbeitet . . . . . | 0,2                    | 0,4  | 0,3  | 0,2  |
| Ausfuhr . . . . .   | 30,3                   | 28,6 | 23,9 | 19,0 | Maschinen, n. b. g. . . . .   | 0,2                    | 0,2  | 0,1  | 0,1  |
| Hierzu: Gold u. Silber  | 0,0                    | 0,1  | 0,0  | 0,0  | Zubereitete Arzneiwaren usw.; Geseimittel . . . . .                                       | 0,2                    | 0,1  | 0,2  | 0,1  |
| Dampflokomotiven, auf Schienen laufend . . . . .                  | 3,7                    | 0,1  | 1,5  | 0,4  | Kupferdraht . . . . .   | 0,2                    | 0,1  | 0,2  | 0,1  |
| Gefüllte Waffenpatronen   | 3,6                    | 0,8  | 0,0  | 0,3  | Wollene Frauen-, Mädchenkleider . . . . .   | 0,2                    | 0,1  | 0,1  | 0,1  |
| Maschinen und Geräte der Zuckerindustrie . . . . .                | 1,7                    | 0,0  | 0,0  | 0,0  |   |                        |      |      |      |
| Gefüllte Zündhütchen usw. . . . .                                 | 1,4                    | 0,4  | 0,0  | 0,0  |   |                        |      |      |      |
| Wollgewebe (Kleiderstoffe usw.) . . . . .                         | 1,1                    | 1,8  | 1,9  | 1,8  |   |                        |      |      |      |

## und Absatzgebieten unter Aufführung der wichtigsten Waren

| Warengattung<br>nach den Werten von<br>1913 geordnet                                       | Wert in Millionen Mark |       |       |       | Warengattung<br>nach den Werten von<br>1913 geordnet                       | Wert in Millionen Mark |       |      |      |
|--|------------------------|-------|-------|-------|--|------------------------|-------|------|------|
|  | 1913                   | 1912  | 1911  | 1910  |  | 1913                   | 1912  | 1911 | 1910 |
| <b>Canada</b>  |                        |       |       |       |  |                        |       |      |      |
| Ein- und Ausfuhr zus.  | 124,8                  | 112,4 | 66,9  | 47,2  | Eiserne Röhren, gewalzt<br>oder gezogen (außer<br>Schlangentröhren) . . .  | 1,7                    | 1,3   | 1    | 0,6  |
| Hierzu: Gold u. Silber   | 0,0                    | —     | —     | 0,0   | Kinderspielzeug . . . . .  | 1,6                    | 1,6   | 1,3  | 1,3  |
| Einfuhr . . . . .  | 64,3                   | 58,1  | 24    | 10,6  | Felle zu Pelzwerk, halb-<br>oder ganzgar . . . . .                         | 1,5                    | 2     | 1,3  | 1,6  |
| Hierzu: Gold u. Silber   | 0,0                    | —     | —     | —     | Wollene Frauen-, Mäb-<br>chenkleider . . . . .                             | 1,5                    | 1,8   | 1,3  | 1,0  |
| Weizen . . . . .   | 51,8                   | 46,3  | 14,3  | 2,9   | Feine Schneidwaren . .   | 1,4                    | 1,4   | 0,6  | 0,7  |
| Mähmaschinen . . . . .   | 3,9                    | 2,3   | 1,7   | 1,5   | Schmiedb. Eisen in Stä-<br>ben (außer Trägern)                             | 1,1                    | 0,2   | 0,6  | 0,6  |
| Asbest, roh; Asbestfasern  | 2,8                    | 2,4   | 1,7   | 2,0   | Baumwollene Spitzen-<br>stoffe, Spitzen, gestickt                          | 0,8                    | 1     | 0,4  | 0,3  |
| Hummer in Dosen . . .  | 0,7                    | 0,6   | 0,7   | 0,5   | Leersfarbstoffe . . . . .  | 0,8                    | 0,8   | 0,6  | 0,8  |
| Futtergerste . . . . .   | 0,7                    | 0,0   | —     | —     | Baumwoll. Handschuhe,<br>Haarneze . . . . .                                | 0,8                    | 0,7   | 0,5  | 0,6  |
| Apfel, frisch . . . . .  | 0,6                    | 1,2   | 2,3   | 0,1   | Handschuhe aus Seide   | 0,7                    | 0,8   | 0,4  | 0,2  |
| Hafer . . . . .  | 0,3                    | 1,0   | 0,0   | 0,0   | Stickerien a. baumwoll.,<br>woll., lein. Grundstoff.                       | 0,6                    | 0,9   | 0,8  | 0,4  |
| Heuwender, Stroh-<br>pressen usw. . . . .  | 0,3                    | 0,3   | 0,4   | 0,3   | Tafelgeschirr a. Porzellan   | 0,6                    | 0,6   | 0,5  | 0,5  |
| Silbererze . . . . .   | 0,3                    | 0,2   | 0,2   | 0,1   | Eisendraht, verzinkt . .   | 0,6                    | 0,5   | 0,9  | 0,9  |
| Felle zu Pelzwerk, roh <sup>1)</sup>   | 0,2                    | 0,2   | 0,2   | 0,4   | Wollene Wirt-, Neg-<br>waren (ohne Unter-<br>kleider, Handschuhe) .        | 0,6                    | 0,5   | 0,3  | 0,2  |
| Ausfuhr . . . . .  | 60,5                   | 54,3  | 42,9  | 36,6  | Baumw. Gewebe, n. b. g.,<br>gefärbt, bedruckt, bunt<br>gewebt . . . . .    | 0,6                    | 0,4   | 0,2  | 0,2  |
| Hierzu: Gold u. Silber   | —                      | —     | —     | 0,0   | Halbseidene, dichte Ge-<br>webe, a. n. g. . . . .                          | 0,5                    | 0,2   | 0,1  | 0,1  |
| Träger a. schmiedb. Eisen  | 2,8                    | 1,2   | 1,7   | 1,2   | Rohluppen, -schienen,<br>-blöcke usw. . . . .                              | 0,5                    | 0,0   | 0,1  | 0,1  |
| Felle zu Pelzwerk, roh <sup>1)</sup>   | 2,7                    | 5     | 3,4   | 3,1   |  |                        |       |      |      |
| Kristallzucker . . . . .   | 2,6                    | —     | 2,4   | 1,6   |  |                        |       |      |      |
| Baumwollene Strümpfe   | 2,5                    | 2,4   | 2,4   | 2,3   |  |                        |       |      |      |
| Eisenbahnachsen, -rad-<br>eisen, -räder, -radfäße  | 2,5                    | 1,8   | 1,7   | 1,8   |  |                        |       |      |      |
| Wollgewebe (Kleider-<br>stoffe usw.) . . . . .   | 1,7                    | 1,6   | 0,8   | 0,7   |  |                        |       |      |      |
| <b>Chile</b>   |                        |       |       |       |  |                        |       |      |      |
| Ein- und Ausfuhr zus.  | 297,7                  | 321,7 | 243,8 | 219,4 | Ausfuhr . . . . .  | 97,9                   | 112,0 | 85,4 | 64,8 |
| Hierzu: Gold u. Silber   | 0,1                    | 0,0   | 0,0   | 0,0   | Hierzu: Gold u. Silber   | 0,0                    | 0,0   | —    | 0,0  |
| Einfuhr . . . . .  | 199,8                  | 209,7 | 158,4 | 154,6 | Wollgewebe (Kleider-<br>stoffe usw.) . . . . .                             | 4,2                    | 4,8   | 5,1  | 5,3  |
| Hierzu: Gold u. Silber   | 0,1                    | 0,0   | 0,0   | 0,0   | Eisen, Röhren, Weichen<br>usw., aus schmiedb.                              | 3,6                    | 9,1   | 0,9  | 1,1  |
| Chilesalpeter . . . . .  | 171,0                  | 178,4 | 135,1 | 133,3 | Eisen, bearb. . . . .  | 3,0                    | 2,3   | 3    | 1    |
| Kreuzschurwolle . . . . .  | 8,9                    | 5,1   | 3,7   | 5,1   | Zement . . . . .   | 3                      | 2,8   | 2,3  | 1,4  |
| Jod . . . . .  | 4,8                    | 4,3   | 4,2   | 4,9   | Baumwollene Gewebe,<br>n. b. g., gefärbt, be-<br>druckt, bunt gewebt .     | 2,7                    | 3,0   | 3,9  | 4,6  |
| Boraxkalk . . . . .  | 2,6                    | 2     | 2,3   | 1,7   | Stangen-, Würfelzucker   | 2,7                    | 0,8   | 3,6  | 1,2  |
| Rindshäute, roh . . . .  | 2,5                    | 1,0   | 0,7   | 0,4   | Koks . . . . .   | 2,6                    | 1,2   | 0,9  | 1    |
| Kleie . . . . .  | 2,2                    | 3,5   | 2     | 1,6   | Eiserne Röhren, gewalzt,<br>gezogen (außer Schlan-<br>genröhren) . . . . . | 2,5                    | 1,9   | 1,5  | 1,2  |
| Zinnerze . . . . .   | 2                      | 5,3   | 3,7   | 1,4   | Dampflokomotiven, auf<br>Schienen laufend . . .                            | 2,1                    | 4,2   | 1,2  | 0,7  |
| Eihlleber . . . . .  | 1,6                    | 2,7   | 2,3   | 2,2   | Baumwollene Strümpfe   | 2                      | 2,1   | 2,4  | 2,4  |
| Silbererze . . . . .   | 0,9                    | 1,0   | 0,3   | 0,3   | Soblglas, weder gepreßt<br>noch geschliffen usw.,<br>naturfarbig . . . . . | 1,8                    | 1,5   | 1,9  | 1    |
| Sonig . . . . .  | 0,4                    | 0,5   | 0,5   | 0,4   | Reis, poliert . . . . .  | 1,4                    | 1,2   | 1,1  | 1,2  |
| Beeren, Blätter, Blüten<br>u. a. Pflanzenteile zum<br>Gewerbegebrauch,<br>a. n. g. . . . . | 0,4                    | 0,4   | 0,6   | 0,8   |  |                        |       |      |      |
| Schaffelle, roh, behaart   | 0,4                    | 0,3   | 0,3   | 0,1   |  |                        |       |      |      |
| Bienen- u. a. Insekten-<br>wachs, roh . . . . .  | 0,3                    | 0,2   | 0,2   | 0,2   |  |                        |       |      |      |

<sup>1)</sup> Ohne Hasen-, Kaninchenfelle.



## 11. Der Spezialhandel mit den hauptsächlichsten Bezugs-

| Warengattung<br>nach den Werten von<br>1913 geordnet     | Wert in Millionen Mark |      |      |      | Warengattung<br>nach den Werten von<br>1913 geordnet   | Wert in Millionen Mark |      |      |      |
|--|------------------------|------|------|------|--|------------------------|------|------|------|
|  | 1913                   | 1912 | 1911 | 1910 |  | 1913                   | 1912 | 1911 | 1910 |
| Dynamomaschinen,<br>Elektromotoren usw. . .              | 1,3                    | 1,2  | 0,6  | 0,3  | Sprengpulver, Dynamit  | 0,8                    | 0,5  | 1,1  | 0,8  |
| Gefüllte Waffenpatronen                                  | 1,2                    | 9,6  | 0,0  | 0,0  | Waren aus Gold . . .   | 0,8                    | 0,5  | 0,5  | 0,3  |
| Schmiebb. Eisen in Stä-<br>ben (außer Trägern)           | 1,2                    | 0,5  | 0,9  | 0,4  | Draht aus unedlen Me-<br>tallen, überzogen usw.  | 0,8                    | 0,4  | 0,4  | 0,3  |
| Eisendraht . . . . .                                     | 1,1                    | 0,6  | 0,8  | 0,9  | Gefüllte Zündbüchsen,<br>Geschloßzündungen . .   | 0,6                    | 2,2  | 0,1  | 0,1  |
| Eisenbauteile aus<br>schmiebb. Eisen <sup>1)</sup> . . . | 1,0                    | 1,7  | 1,3  | 0,4  | Eis. Eisenbahnschwellen.   | 0,6                    | 1    | 0,8  | 0,2  |
| Elektrische Glühlampen                                   | 1                      | 0,8  | 0,8  | 0,7  | Kabel . . . . .  | 0,6                    | 0,8  | 0,4  | 1    |
| Elektrische Vorrichtun-<br>gen f. Beleuchtung usw.       | 1                      | 0,7  | 0,7  | 0,6  | Kammgarn aus Wolle,<br>gebleicht, gefärbt usw.   | 0,6                    | 0,7  | 1,0  | 0,7  |
| Eisenbahngüterwagen . .                                  | 1                      | 1    | 0,4  | 0,3  | Serde, Ofen, Ofenteile,<br>Kochgeschirre, Bade-<br>wannen usw. aus Guß-<br>eisen, bearbeitet . . . . | 0,6                    | 0,7  | 0,5  | 0,3  |
| Haus-, Küchengeräte aus<br>Eisenblech, bearbeitet.       | 0,9                    | 1,4  | 1,3  | 0,7  | Schießpulver . . . . .   | 0,6                    | 0,4  | 0,0  | 0,0  |
| Sattler-, Täschnerwaren                                  | 0,8                    | 3,4  | 0,6  | 0,6  | Leber, lackiert . . . . .  | 0,6                    | 0,3  | 0,1  | 0,0  |
| Klaviere . . . . .                                       | 0,8                    | 1,1  | 1,0  | 0,7  | Personenmotorwagen . .   | 0,6                    | 0,3  | 0,0  | 0,0  |
| Kinderpielzeug . . . . .                                 | 0,8                    | 0,7  | 0,8  | 0,5  |  |                        |      |      |      |

## China

|   |       |       |       |       |   |      |      |      |     |
|---|-------|-------|-------|-------|---|------|------|------|-----|
| Ein- und Ausfuhr zus.                               | 253,4 | 197,0 | 175,1 | 161,1 | Indigo . . . . .  | 26,9 | 18,8 | 16,8 | 9,6 |
| Hierzu: Gold u. Silber                              | 12,7  | 7,2   | 6,1   | 7,3   | Leerfarbstoffe . . . . .  | 19,1 | 8,2  | 8,5  | 6,5 |
| Einfuhr . . . . .                                   | 130,5 | 115,3 | 103,3 | 94,6  | Gefüllte Waffenpatronen   | 6,5  | 10,3 | 2,3  | 2,4 |
| Hierzu: Gold u. Silber                              | 12,7  | 7,2   | 5,8   | 7,1   | Ofen, Röhren, Weichen<br>usw., aus schmiedb.<br>Eisen, bearb. . . . .   | 5,0  | 1    | 1,5  | 1,5 |
| Sesam . . . . .                                     | 30,0  | 27,3  | 21,8  | 24,3  | Posamentierwaren;<br>Baumwollensparterrie;<br>Chenille . . . . .        | 3,1  | 1,6  | 2,1  | 1,5 |
| Sojabohnen . . . . .                                | 18,2  | 16,4  | 9,4   | 5,6   | Wollgewebe (Kleider-<br>stoffe usw.) . . . . .                          | 2,8  | 2,2  | 2,3  | 1,7 |
| Rindshäute, roh . . . .                             | 17,1  | 8,1   | 9,1   | 8,2   | Nähnadeln . . . . .   | 2,8  | 1,9  | 2,4  | 3,3 |
| dar.: gefalzt, getrocknet                           | 15,9  | 7,6   | 7,7   | 7,3   | Kammgarn aus Wolle<br>usw., gebleicht usw.,<br>vier- oder mehrbräutig   | 2,6  | 1,2  | 1,3  | 1,7 |
| Bettfedern, roh . . . .                             | 6     | 5,6   | 6     | 5,6   | Schmiebb. Eisen in Stä-<br>ben (außer Trägern)                          | 2,3  | 1,2  | 1    | 0,8 |
| Eigelb, eingeschlagene<br>Eier . . . . .            | 5,4   | 5,2   | 3,9   | 3,3   | Baumwollene Strümpfe  | 2,2  | 1,5  | 1,0  | 1,2 |
| Baumwolle, roh . . . .                              | 4,1   | 2     | 6,5   | 1,7   | Handfeuerwaffen; Läufe,<br>Schäfte dazu . . . . .                       | 1,7  | 3    | 0,6  | 1,4 |
| Tea . . . . .                                       | 4     | 4,4   | 4,1   | 3,2   | Baumw. Gewebe, n. b. g.,<br>gefärbt, bedruckt, bunt<br>gewebt . . . . . | 1,5  | 1,0  | 0,6  | 0,6 |
| Borsten-, ersatzstoffe . .                          | 3,4   | 3,1   | 3,7   | 4,4   | Eisenbahngüterwagen . .   | 1,2  | 0,2  | 0,9  | 1,2 |
| Erdnüsse . . . . .                                  | 3,4   | 2,1   | 2,4   | 3,0   | Baumw. Unterleider,<br>geschnitten . . . . .                            | 1,1  | 0,7  | 0,5  | 0,3 |
| Holzöl in Fässern . . .                             | 2,9   | 4,2   | 4,8   | 3     | Garn aus Wolle usw.,<br>für den Einzelverkauf                           | 1    | 0,8  | 0,9  | 0,7 |
| Strohgeflechte . . . . .                            | 2,3   | 4,4   | 2,8   | 2,7   | Elektrische Glühlampen  | 0,9  | 0,8  | 0,7  | 0,5 |
| Ramie u. Ramieabfälle                               | 2,2   | 3,7   | 2,1   | 1,4   | Nicht grobe Waren aus<br>Messing (Haus-,<br>Küchengeräte usw.) . .      | 0,9  | 0,5  | 0,4  | 0,5 |
| Eiweiß, getrocknet; Ei-<br>weißstoffe, a. n. g. . . | 2,2   | 2,6   | 2,4   | 1,8   | Eisenblech, roh . . . . .   | 0,9  | 0,3  | 0,1  | 0,2 |
| Rohseide, ungefärbt . .                             | 2,2   | 2,3   | 1,6   | 2,2   | Eisenbraht, verzinkt . .  | 0,8  | 0,5  | 0,4  | 0,4 |
| Galläpfel . . . . .                                 | 2,2   | 1,2   | 2,5   | 2,4   | Dampf-, Gasturbinen . .   | 0,7  | 0,6  | —    | —   |
| Ziegen-, Zickelfelle, roh                           | 2,1   | 1,3   | 1,2   | 1,6   | Schirmgestelle . . . . .  | 0,7  | 0,4  | 0,2  | 0,2 |
| Pflanzentalg . . . . .                              | 2,1   | 0,6   | 0,2   | 0,8   |   |      |      |      |     |
| Menthol . . . . .                                   | 1,6   | 1,3   | 1,2   | 0,9   |   |      |      |      |     |
| Därme, Magen, Blasen                                | 1,5   | 0,7   | 0,7   | 0,3   |   |      |      |      |     |
| Felle zu Pelzwerk: roh <sup>2)</sup>                | 1,3   | 0,9   | 0,7   | 2,8   |   |      |      |      |     |
| —: halb- oder ganzgar                               | 1,2   | 1     | 0,9   | 1,5   |   |      |      |      |     |
| Ziegenfelldecken usw. . .                           | 0,9   | 1,1   | 1,1   | 3     |   |      |      |      |     |
| Waren aus Speckstein                                | 0,7   | 1,3   | 0,6   | 0,2   |   |      |      |      |     |
| Abfälle v. bearb. Baum-<br>wolle . . . . .          | 0,7   | 0,2   | 0,1   | 0,1   |   |      |      |      |     |
| Ausfuhr . . . . .                                   | 122,9 | 81,7  | 71,8  | 66,5  |   |      |      |      |     |
| Hierzu: Gold u. Silber                              | 0,0   | 0,0   | 0,3   | 0,2   |   |      |      |      |     |

1) Ohne Brücken, Bestandteile. — 2) Ohne Hasen-, Kaninchenfelle.

und Absatzgebieten unter Aufführung der wichtigsten Waren

| Warengattung<br>nach den Werten von<br>1913 geordnet     | Wert in Millionen Mark |       |       |       | Warengattung<br>nach den Werten von<br>1913 geordnet   | Wert in Millionen Mark |                    |                    |      |
|--|------------------------|-------|-------|-------|--|------------------------|--------------------|--------------------|------|
|  | 1913                   | 1912  | 1911  | 1910  |  | 1913                   | 1912               | 1911               | 1910 |
| <b>Dänemark</b>  |                        |       |       |       |  |                        |                    |                    |      |
| Ein- und Ausfuhr zus.                                    | 475,7                  | 456,4 | 398,2 | 382,8 | Hafer . . . . .  | 8,5                    | 10,4               | 7,7                | 11,8 |
| Hierzu: Gold u. Silber                                   | 3,2                    | 2,9   | 2,7   | 2,4   | Schmiedb. Eisen in Stab.<br>(außer Trägern) . . . . .  | 7,4                    | 6,5                | 4,7                | 4,3  |
| Einfuhr . . . . .  | 191,8                  | 202,2 | 180,2 | 158,1 | Margarine, pflanzl. Talg<br>zum Genuße . . . . .   | 4,9                    | 3,0                | 1,6                | 0,3  |
| Hierzu: Gold u. Silber                                   | 1,4                    | 1,4   | 1,3   | 1,0   | Steinkohlen . . . . .  | 4,5                    | 5,1                | 2,5                | 2,8  |
| Rahm, frisch . . . . .                                   | 23,1                   | 28    | 21,9  | 23,5  | Baumw. Gewebe, n. b. g.<br>dar.: gefärbt, bedruckt,<br>bunt gewebt . . . . .                           | 4,1                    | 4,0                | 3,9                | 3,9  |
| Arbeitspferde, schwere .                                 | 22,1                   | 21,9  | 23,8  | 20,9  | Kupferdraht usw. . . . .   | 3,4                    | 2,1                | 1,3                | 1,1  |
| Stuten . . . . .   | 7,4                    | 7,1   | 8     | 6,9   | Fahrradteile . . . . .   | 3,1                    | 2,7 <sup>(1)</sup> | 4,9 <sup>(1)</sup> | 3,9  |
| Hengste, Wallache . . .                                  | 14,7                   | 14,8  | 15,8  | 14,0  | Eisenblech (Grobbleche)  | 2,8                    | 1,1                | 1,2                | 0,9  |
| Schlachttühe . . . . .                                   | 21,6                   | 16,5  | 22,4  | 17,3  | Erdnuß, Sesamöl . . . . .  | 2,7                    | 2,1 <sup>(2)</sup> | 1,4 <sup>(2)</sup> | 0,8  |
| Schlacht-Jungvieh bis<br>zu zweieinhalb Jahren           | 18                     | 12,9  | 13,2  | 13,1  | Superphosphate usw. . .  | 2,6                    | 1,8                | 1,3                | 1,1  |
| Rindfleisch, frisch . . . .                              | 13,8                   | 23,3  | 9,2   | 8,8   | Personenmotorwagen . .   | 2,6                    | 1,5                | 1,6                | 1,1  |
| Frische Seefische . . . . .                              | 11,9                   | 11,3  | 7,8   | 6,5   | Rübenzucker . . . . .  | 2,4                    | 2,1                | 1,8                | 4,8  |
| Kalbelle, roh . . . . .                                  | 7,5                    | 7,1   | 5,8   | 5,6   | Vederschuhe . . . . .  | 2,3                    | 2                  | 1,8                | 1,8  |
| Schweinefleisch, frisch u.<br>einfach zubereitet . . . . | 5,5                    | 6,7   | 3,1   | 3,0   | Oberleder . . . . .  | 2,1                    | 2,3                | 1,9                | 2,0  |
| Därme, Magen, Blasen                                     | 5,4                    | 5,8   | 5,0   | 4,4   | Träger a. schmiedb. Eisen  | 2,1                    | 2,3                | 1,5                | 1,2  |
| Milchbutter . . . . .                                    | 5,1                    | 13,5  | 18,4  | 12    | Abraumfäße . . . . .   | 2,1                    | 0,8                | 0,6                | 0,2  |
| Gerste . . . . .   | 4,1                    | 6,6   | 5     | 3,4   | Kammgarne aus Wolle . .  | 1,9                    | 1,6                | 1,4                | 1,3  |
| Schmalz von Schweinen                                    | 3,8                    | 3,6   | 2,5   | 2,1   | Zelle zu Pelzwerk, halb-<br>oder ganzgar . . . . .   | 1,7                    | 1,8                | 1,3                | 1,8  |
| Rindshäute, roh . . . . .                                | 3,6                    | 3,9   | 2,6   | 2,5   | Elektrische Glühlampen   | 1,7                    | 1,1                | 1,3                | 1,4  |
| Schlachtbullen (Stiere)                                  | 3,3                    | 1,8   | 2,4   | 3,5   | Steinpreßkohlen . . . . .  | 1,6                    | 1,6                | 1,1                | 0,6  |
| Süßwasserfische, frisch . .                              | 2,7                    | 2,3   | 2,3   | 2,2   | Baumwollenswirn . . . . .  | 1,5                    | 1,3                | 1,0                | 0,9  |
| Stücken, mehl . . . . .                                  | 2,1                    | 2,3   | 1,6   | 1     | Sattler, Täschnerwaren   | 1,5                    | 1,1                | 1,1                | 1,2  |
| Schaffelle, roh, behaart                                 | 1,9                    | 0,8   | 1     | 1,1   | Rindshäute, roh . . . . .  | 1,4                    | 1,3                | 1,0                | 1,1  |
| Schlachtochsen . . . . .                                 | 1,6                    | 1,1   | 1,7   | 2     | Koks . . . . .   | 1,4                    | 1,3                | 0,8                | 0,7  |
| Eier v. Federvieh, wild                                  | 1,5                    | 1,3   | 0,9   | 0,5   | Öfen, Röhren, Weichen<br>usw. aus schmiedb.<br>Eisen, bearbeitet . . . . .                             | 1,4                    | 1,1                | 1,4                | 1,5  |
| Kanarienv. usw. Saat . . . .                             | 1,2                    | 0,9   | 0,8   | 0,6   | Eiserne Röhren, gewalzt<br>od. gezogen, roh (außer<br>Schlangentröhren) . . . .                        | 1,3                    | 1,5                | 1,0                | 0,7  |
| Kutsch-, Reit-, Rennpferde                               | 1,2                    | 0,2   | 0,1   | 0,1   | Nicht grobe Waren aus<br>Messing (Haus-, Kü-<br>chengeräte usw.) . . . . .                             | 1,3                    | 1,3                | 1,2                | 1,2  |
| Abfahrkohlen . . . . .                                   | 1,1                    | 1,0   | 0,9   | 1,2   | Klaviere . . . . .   | 1,3                    | 1,0                | 0,9                | 0,7  |
| Arbeitspferde, leichte . . .                             | 1                      | 0,7   | 0,5   | 0,3   | Eisendraht, gewalzt, nicht<br>poliert, lackiert usw. . . .   | 1,2                    | 1,2                | 0,8                | 0,7  |
| Ammoniak, schwefelsaur.                                  | 0,9                    | 0,6   | 0,6   | 0,8   | Dichte seidene Gewebe<br>außer Bändern . . . . .   | 1,2                    | 1,1                | 1,1                | 0,9  |
| Eisstein, natürlicher . . . .                            | 0,8                    | 0,7   | 0,6   | 0,7   | Baumwollene Männer-,<br>Frauen-, Kinderwäsche  | 1,2                    | 1,1                | 0,9                | 1,1  |
| Zement . . . . .   | 0,7                    | 0,6   | 0,8   | 0,8   | Elektr. Vorrichtungen f.<br>Beleuchtung usw. . . . .   | 1,2                    | 1,0                | 0,8                | 0,7  |
| Roßhäute, -schilder,<br>-hälle, roh . . . . .            | 0,7                    | 0,5   | 0,4   | 0,4   | Stangen, Bleche aus<br>Messing, Tombak . . . . .   | 1,2                    | 1                  | 0,6                | 1,1  |
| Hummer . . . . .   | 0,6                    | 1,3   | 1,2   | 1,2   | Fahrradlaufdecken . . . .  | 1,2                    | 1                  |                    |      |
| Kalk, natürl. kohlenf.                                   | 0,6                    | 0,6   | 1,0   | 1,0   | Velvet . . . . .   | 1,2                    | 0,9                | 0,6                | 0,1  |
| Dolomit . . . . .  | 0,6                    | 0,6   | 1,0   | 1,0   | Draht, unwidelt, um-<br>spinnen usw. . . . .   | 1,2                    | 0,8                | 0,6                | 0,6  |
| Films aus Zellhorn usw.                                  | 0,5                    | 0,6   | 0,8   | 0,0   | Films u. a. Waren aus<br>Zellhorn usw. . . . .   | 1,2                    | 0,8                | 0,6                | 0,4  |
| Glycerin, roh . . . . .                                  | 0,5                    | 0,2   | 0,1   | 0,0   | Seidene Pofamentier-<br>waren; Ebenille usw.   | 1,1                    | 1,1                | 0,8                | 0,7  |
| Grünfutter, Heu usw. . . . .                             | 0,4                    | 0,5   | 0,5   | 0,4   | Herde, Öfen, Ofenteile,<br>Kochgeschirre, Bade-<br>wannen usw. aus Guß-<br>eisen, bearbeitet . . . . . | 1,1                    | 1,0                | 0,9                | 0,6  |
| Messing, Aich, usw.                                      | 0,4                    | 0,5   | 0,3   | 0,2   | Kinderpielzeug . . . . .   | 1,1                    | 1                  | 1                  | 0,9  |
| Metall, Abfälle davon                                    | 0,4                    | 0,4   | 0,2   | 0,3   |  |                        |                    |                    |      |
| Pachz, einfach zubereitet                                | 0,4                    | 0,3   | 0,4   | 0,3   |  |                        |                    |                    |      |
| Kleie . . . . .  | 0,4                    | 0,3   | 0,3   | 0,4   |  |                        |                    |                    |      |
| Bücher . . . . .   | 0,4                    | 0,3   | 0,3   | 0,4   |  |                        |                    |                    |      |
| Schwefelkiesabbrände,<br>kupferhaltig . . . . .          | 0,4                    | 0,2   | 0,3   | 0,2   |  |                        |                    |                    |      |
| Seiden, Woll-Pumpen                                      | 0,4                    | 0,2   | 0,3   | 0,2   |  |                        |                    |                    |      |
| Ausfuhr . . . . .  | 283,9                  | 254,2 | 218   | 224,7 |  |                        |                    |                    |      |
| Hierzu: Gold u. Silber                                   | 1,8                    | 1,5   | 1,4   | 1,4   |  |                        |                    |                    |      |
| Roggen . . . . .   | 23,2                   | 23,2  | 16,6  | 19,6  |  |                        |                    |                    |      |
| Stücken, mehl . . . . .                                  | 12,3                   | 6,9   | 7     | 6     |  |                        |                    |                    |      |
| Wollgewebe (Kleider-<br>stoffe usw.) . . . . .           | 10,9                   | 10,1  | 10,3  | 11,0  |  |                        |                    |                    |      |
| Weizen . . . . .   | 9,1                    | 4,9   | 4,2   | 3,9   |  |                        |                    |                    |      |
| Mehl . . . . .   | 8,7                    | 9,0   | 8,7   | 9,4   |  |                        |                    |                    |      |
| und zwar:  |                        |       |       |       |  |                        |                    |                    |      |
| Weizenmehl . . . . .                                     | 6,1                    | 6,8   | 6,1   | 6,3   |  |                        |                    |                    |      |
| Roggenmehl . . . . .                                     | 2,6                    | 2,2   | 2,6   | 2,8   |  |                        |                    |                    |      |

1) Auch Schläuche, Reifen, Schutzdecken. — 2) Auch Bucheckern-, Moh-, Riger-, Sonnenblumendf.

## 11. Der Spezialhandel mit den hauptsächlichsten Bezugs-

| Waren-gattung<br>nach den Werten von<br>1913 geordnet | Wert in Millionen Mark |         |         |         | Waren-gattung<br>nach den Werten von<br>1913 geordnet | Wert in Millionen Mark |      |      |      |
|---|------------------------|---------|---------|---------|---|------------------------|------|------|------|
|   | 1913                   | 1912    | 1911    | 1910    |   | 1913                   | 1912 | 1911 | 1910 |
| <b>Ägypten</b>  |                        |         |         |         |   |                        |      |      |      |
| Ein- und Ausfuhr zus.                                 | 161,8                  | 149,7   | 141,9   | 127,8   | Weizenmehl . . . . .                                  | 2                      | 0,5  | 0,4  | 1,2  |
| Hierzu: Gold u. Silber                                | 1,0                    | 0,2     | 0,1     | 0,2     | Baumwollene Strümpfe                                  | 1,5                    | 0,8  | 1,3  | 1,3  |
| Einfuhr . . . . .                                     | 118,4                  | 111,7   | 99,5    | 93,8    | Steinsohlen . . . . .                                 | 1,2                    | 1,3  | 2,2  | 1,5  |
| Hierzu: Gold u. Silber                                | 0,0                    | 0,0     | 0,0     | 0,0     | Feststehende Verbren-                                 |                        |      |      |      |
| Baumwolle, roh . . . . .                              | 73                     | 69,5    | 67,2    | 70,7    | nungs-, Explosions-                                   |                        |      |      |      |
| Baumwollsamens . . . . .                              | 35,3                   | 31,7    | 22,1    | 13,9    | motoren . . . . .                                     | 1,2                    | 1    | 1,3  | 0,2  |
| Akazien, Acajou,                                      |                        |         |         |         | Indigo . . . . .                                      | 0,9                    | 1,1  | 1,3  | 1,3  |
| Kirsch- usw. Gummi.                                   | 2,7                    | 2,7     | 2,8     | 2,1     | Schmiedb. Eisen in Stä-                               |                        |      |      |      |
| Zigaretten . . . . .                                  | 2,5                    | 2,6     | 2,5     | 2,1     | ben (außer Trägern)                                   | 0,9                    | 0,6  | 0,8  | 0,7  |
| Zwiebeln, frisch . . . . .                            | 1,8                    | 3       | 2,5     | 2,2     | Baumwollenzwirn f. d.                                 |                        |      |      |      |
| Ernteabfälle von roher                                |                        |         |         |         | Einzelverkauf . . . . .                               | 0,8                    | 0,7  | 0,9  | 0,7  |
| Baumwolle . . . . .                                   | 1                      | 0,5     | 0,7     | 0,7     | Dampflokotiven, auf                                   |                        |      |      |      |
| Rindshäute, roh . . . . .                             | 0,5                    | 0,1     | 0,1     | 0,2     | Schienen laufend . . .                                | 0,8                    | 0,6  | 0,1  | 0,3  |
| Ausfuhr . . . . .                                     | 43,4                   | 38,0    | 42,4    | 34,2    | Waren aus Gold . . . .                                | 0,7                    | 0,3  | 0,3  | 0,4  |
| Hierzu: Gold u. Silber                                | 1,0                    | 0,2     | 0,1     | 0,2     | Bau- u. Möbelbeschläge                                |                        |      |      |      |
| Wollgewebe (Kleider-                                  |                        |         |         |         | usw. a. schmiedb. Eisen                               | 0,6                    | 0,8  | 0,8  | 0,6  |
| stoffe usw.) . . . . .                                | 3,1                    | 2,7     | 4,5     | 2,4     | Steinpreßsohlen . . . .                               | 0,6                    | 0,7  | 0,6  | 0,5  |
| Baumw. Gewebe, n. b. g.,                              |                        |         |         |         | Woll-Wirk-, Regwaren <sup>1)</sup>                    | 0,6                    | 0,5  | 0,9  | 0,4  |
| gefärbt, bedruckt, bunt                               |                        |         |         |         | Ofen, Röhren, Weichen                                 |                        |      |      |      |
| gewebt . . . . .                                      | 2,5                    | 2,8     | 2,7     | 2,6     | usw., aus schmied-                                    |                        |      |      |      |
|   |                        |         |         |         | barem Eisen, bearbeitet                               | 0,5                    | 0,4  | 0,5  | 0,4  |
| <b>Finland</b>  |                        |         |         |         |   |                        |      |      |      |
| Ein- und Ausfuhr zus.                                 | 142,7                  | 120,3   | 110,0   | 100,0   | Hafersflocken, Getreide-                              |                        |      |      |      |
| Hierzu: Gold u. Silber                                | 0,2                    | 0,1     | 0,0     | 0,1     | schrot . . . . .                                      | 4,1                    | 3,9  | 4    | 6,6  |
| Einfuhr . . . . .                                     | 45,2                   | 36,9    | 34,8    | 26,2    | Roggen . . . . .                                      | 2,9                    | 1,6  | 4,5  | 3,7  |
| Hierzu: Gold u. Silber                                | 0,1                    | 0,1     | 0,0     | 0,1     | Wollgewebe (Kleider-                                  |                        |      |      |      |
| Nadelholz, längs gefägt                               |                        |         |         |         | stoffe usw.) . . . . .                                | 2,1                    | 2,3  | 2,4  | 2,4  |
| usw. . . . .  | 27                     | 17,4    | 18,4    | 12,6    | Kammgarn aus Wolle                                    | 1,8                    | 1,2  | 1,1  | 0,8  |
| Milchbutter, Butter-                                  |                        |         |         |         | Zement . . . . .                                      | 1,4                    | 1,3  | 1,3  | 1,2  |
| schmalz . . . . .                                     | 5                      | 8,5     | 6,4     | 3,4     | Personenmotorwagen .                                  | 1,3                    | 1,1  | 0,9  | 0,3  |
| Kalbfelle, roh . . . . .                              | 2,9                    | 1,4     | 1,1     | 2,7     | Oberleder . . . . .                                   | 1,3                    | 1,1  | 0,8  | 0,9  |
| Nadelholz, längs be-                                  |                        |         |         |         | Baumwolle, roh . . . . .                              | 1,3                    | 0,2  | 0,5  | 1,3  |
| schlagen usw. . . . .                                 | 2,7                    | 2,6     | 2,5     | 2,2     | Schmiedb. Eisen in Stä-                               |                        |      |      |      |
| Seidel-, Preisel- usw.                                |                        |         |         |         | ben (außer Trägern)                                   | 1,0                    | 0,3  | 0,2  | 0,1  |
| Beren, frisch . . . . .                               | 1,3                    | 1,3     | 1,0     | 0,3     | Eisenbahnachsen, rad-                                 |                        |      |      |      |
| Zell-, Stroh- und and.                                |                        |         |         |         | eisen, räder, radfäße                                 | 1                      | 0,3  | 0,4  | 0,2  |
| Faserstoff . . . . .                                  | 1,2                    | 1,2     | 1,0     | 0,7     | Leberschuhe . . . . .                                 | 0,9                    | 0,9  | 1    | 0,9  |
| Garnspulen aus Holz .                                 | 1,0                    | 0,5     | 0,2     | 0,3     | Elektr. Vorrichtungen für                             |                        |      |      |      |
| Grobe Pappen (außer                                   |                        |         |         |         | Beleuchtung, Kraft-                                   |                        |      |      |      |
| Dachpappen) . . . . .                                 | 0,9                    | 0,8     | 0,7     | 0,8     | übertragung usw. . . .                                | 0,8                    | 0,6  | 0,5  | 0,3  |
| Ausfuhr . . . . .                                     | 97,5                   | 83,4    | 75,4    | 73,8    | Margarine, pflanzlicher                               |                        |      |      |      |
| Hierzu: Gold u. Silber                                | 0,1                    | 0,1     | 0,0     | 0,1     | Falg zum Genuße . . .                                 | 0,7                    | 0,7  | 0,2  | 0,1  |
| Roggenmehl . . . . .                                  | 12,1                   | 8,9     | 7,5     | 7,1     | Haus-, Küchengeräte                                   |                        |      |      |      |
| Weizenmehl . . . . .                                  | 9,1                    | 9,8     | 7,7     | 6,5     | usw. aus Messing, nicht                               |                        |      |      |      |
| Rindshäute, roh . . . . .                             | 5,3                    | 4,4     | 2,8     | 3,9     | grobe usw. . . . .                                    | 0,7                    | 0,7  | 0,6  | 0,5  |
|   |                        |         |         |         | Elektrische Glühlampen                                | 0,7                    | 0,6  | 0,4  | 0,5  |
|   |                        |         |         |         | Maschinen für Holzstoff-                              |                        |      |      |      |
|   |                        |         |         |         | und Papierherstellung                                 | 0,7                    | 0,6  | 0,3  | 0,2  |
| <b>Frankreich</b>                                     |                        |         |         |         |   |                        |      |      |      |
| Ein- und Ausfuhr zus.                                 | 1 373,1                | 1 241,6 | 1 123,0 | 1 052,2 | Kalbfelle, roh . . . . .                              | 23,4                   | 11,7 | 16,4 | 7,9  |
| Hierzu: Gold u. Silber                                | 10,1                   | 19,5    | 9,4     | 11,7    | Rohseide . . . . .                                    | 22,7                   | 20,7 | 21,2 | 24   |
| Einfuhr . . . . .                                     | 583,2                  | 552,2   | 524,4   | 508,8   | dar.: ungefärbte, unge-                               |                        |      |      |      |
| Hierzu: Gold u. Silber                                | 7,7                    | 17,4    | 8,4     | 9,8     | zwirnte usw. vom Maul-                                |                        |      |      |      |
| Felle zu Pelzwerk, halb-                              |                        |         |         |         | beerspinner . . . . .                                 | 20,4                   | 18,2 | 18,6 | 21,7 |
| oder ganzgar . . . . .                                | 26                     | 28,2    | 16,8    | 12,6    | Obst, frisch . . . . .                                | 21,3                   | 6,8  | 9,2  | 1,8  |
| Eisenerze . . . . .                                   | 24,8                   | 17,5    | 2) 15,9 | 2) 13,3 | dar.: Äpfel . . . . .                                 | 19,3                   | 2,6  | 8    | 0,7  |
|   |                        |         |         |         | Baßwein, gewöhnlicher.                                | 21,1                   | 23,6 | 19,4 | 22,7 |

<sup>1)</sup> Ohne Unterkleider, Handschuhe. — <sup>2)</sup> Auch Gasreinigungsmasse, Konverterschladen usw.

und Absatzgebieten unter Aufführung der wichtigsten Waren

| Warengattung<br>nach den Werten von<br>1913 geordnet | Wert in Millionen Mark |       |                    |                    | Warengattung<br>nach den Werten von<br>1913 geordnet | Wert in Millionen Mark |      |      |      |
|--|------------------------|-------|--------------------|--------------------|--|------------------------|------|------|------|
|  | 1913                   | 1912  | 1911               | 1910               |  | 1913                   | 1912 | 1911 | 1910 |
| Rindshäute, roh . . . .                              | 16,3                   | 17,7  | 11,4               | 13,1               | Roh Eisen, Ferroverbin-                              |                        |      |      |      |
| Rohe Schafwolle . . . .                              | 14,8                   | 14,1  | 12,4               | 14,9               | dungen . . . . .                                     | 9,7                    | 11,9 | 7,7  | 5,5  |
| dar.: Kreuzschurwolle, ge-                           |                        |       |                    |                    | Zellstoff, Stroh, u. a.                              |                        |      |      |      |
| waschen . . . . .                                    | 9,3                    | 9,7   | 8                  | 9,7                | Faserstoff . . . . .                                 | 8,6                    | 7,9  | 7,6  | 7,6  |
| Chrom, Wollfarn u. sonst.                            |                        |       |                    |                    | Chloralkalium . . . . .                              | 8,5                    | 6,5  | 6,2  | 4,9  |
| unedle Metalle zu Me-                                |                        |       |                    |                    | Benzol, Cumol, Toluol                                |                        |      |      |      |
| tallwaren, roh, Abfälle                              | 14,7                   | 3,7   | 0,0                | 0,0                | u. a. leichte Steinkohlen-                           |                        |      |      |      |
| Kreuzschurkammzug . . .                              | 13,4                   | 17,8  | 14,2               | 14                 | teerdele . . . . .                                   | 7,9                    | 5,8  | 3,6  | 2,3  |
| Schaf- und Vammleber,                                |                        |       |                    |                    | Elektr. Vorrichtungen f.                             |                        |      |      |      |
| zugerichtet . . . . .                                | 11,4                   | 9,9   | 7,1                | 6,7                | Beleuchtung, Kraft-                                  |                        |      |      |      |
| Kleefaa . . . . .                                    | 11,1                   | 8,1   | 13,3               | 11,6               | übertragung usw. . . .                               | 7,6                    | 1,9  | 1,3  | 0,9  |
| Gemüse (Küchengewächse)                              |                        |       |                    |                    | Felle zu Pelzwerk, roh <sup>2)</sup>                 | 7,4                    | 10,9 | 9,2  | 0,9  |
| usw., frisch . . . . .                               | 9,3                    | 6,4   | 6,1                | 5,8                | Kinderspielzeug . . . . .                            | 7,0                    | 6,6  | 5,9  | 6,2  |
| Ölkuchen, mehl . . . . .                             | 8,5                    | 8,7   | 8,4                | 7,6                | Wollgewebe (Kleider-                                 |                        |      |      |      |
| Rohe, enthaarte Schaf-                               |                        |       |                    |                    | stoffe usw.) . . . . .                               | 6,9                    | 7,0  | 6,8  | 7    |
| und Vammfelle . . . . .                              | 8,1                    | 7,3   | 5,6                | 6,1                | Baufdecken für Kraft-                                |                        |      |      |      |
| Kammgarn aus Wolle                                   | 7,8                    | 7,4   | 6,2                | 6,8                | fahrzeuge . . . . .                                  | 6,6                    | 8,4  |      |      |
| Florettsfeingespinnste . .                           | 7,3                    | 7,5   | 8,6                | 6,8                | Metalloide, Säuren,                                  |                        |      |      |      |
| dar.: ungefärbt, einfach,                            |                        |       |                    |                    | Salze usw., a. n. g. . . .                           | 6,6                    | 5,9  | 4,8  | 4,0  |
| gezwirnt . . . . .                                   | 3,6                    | 3,8   | 4,8                | 4,7                | Öfen, Weichen, Lampen                                |                        |      |      |      |
| Pferde . . . . .                                     | 7,3                    | 7,6   | 7,8                | 7,3                | usw., bearbeitet, aus                                |                        |      |      |      |
| dar.: Stuten (schwere Ar-                            |                        |       |                    |                    | schmiedb. Eisen . . . . .                            | 6,6                    | 5,2  | 5,1  | 3,8  |
| beitspferde) . . . . .                               | 4,8                    | 4,8   | 4,8                | 4,0                | Roggen . . . . .                                     | 6,4                    | 4,6  | 7,5  | 7,3  |
| Merinokammzug . . . . .                              | 7,1                    | 28,5  | 30,1               | 24,9               | Oberleder . . . . .                                  | 6,2                    | 6,2  | 4,7  | 5,3  |
| Films u. a. Waren aus                                |                        |       |                    |                    | Steinpreßkohlen . . . . .                            | 6,1                    | 5,7  | 4,2  | 2,2  |
| Zellhorn . . . . .                                   | 6,9                    | 4,3   | 5,6                | 5,7                | Films u. a. Waren aus                                |                        |      |      |      |
| Dichte Gewebe a. Seide,                              |                        |       |                    |                    | Zellhorn . . . . .                                   | 5,9                    | 3,2  | 1,4  | 0,5  |
| a. n. g., auß. Bändern                               | 6,7                    | 6,4   | 5,7                | 6,2                | Saas, Küchengeräte usw.                              |                        |      |      |      |
| Aluminium, roh . . . . .                             | 6,7                    | 4,4   | 3,6                | 4,0                | a. Messing, nicht grobe                              | 5,5                    | 3,7  | 3,7  | 3,0  |
| Schaumwein . . . . .                                 | 6,5                    | 6,3   | 6,3                | 9,6                | Rindschäute, roh . . . .                             | 5,4                    | 5,8  | 3,1  | 4,3  |
| Kampfer, Anis, Wachol-                               |                        |       |                    |                    | Rähmaschinen mit Ge-                                 |                        |      |      |      |
| der, Rosmarinöl usw.                                 | 6                      | 4,1   | 3,9                | 3,2                | stellen oder für moto-                               |                        |      |      |      |
| Thomaschlacken, ge-                                  |                        |       |                    |                    | rischen Betrieb . . . . .                            | 5,4                    | 5,3  | 5    | 3,8  |
| mahlen . . . . .                                     | 5,7                    | 3,9   | 4,7                | 3,3                | Abfälle von gebleichter                              |                        |      |      |      |
| Abfälle von bearbeiteter                             |                        |       |                    |                    | usw. Wolle . . . . .                                 | 4,9                    | 5,0  | 4,1  | 4,2  |
| Baumwolle . . . . .                                  | 5,0                    | 4,4   | 4,1                | 4,8                | Messing, Nisch, usw. Me-                             |                        |      |      |      |
| Eichen, Fichten, Kastan-                             |                        |       |                    |                    | tall, roh . . . . .                                  | 4,8                    | 4,8  | 4,7  | 3,8  |
| nienholzgangzug . . . . .                            | 5                      | 5,0   | 4,5                | 4,2                | Roggenmehl . . . . .                                 | 4,4                    | 3,6  | 3    | 1,1  |
| Rindfleisch, frisch . . . .                          | 4,6                    | 1,5   | 0,4                | 0,5                | Leerfarbstoffe . . . . .                             | 4,3                    | 3,8  | 3,3  | 4,5  |
| Flieder, Nelken, Orchi-                              |                        |       |                    |                    | Maschinen, n. b. g. . . .                            | 4,0                    | 4,5  | 3,7  | 2,0  |
| deen, Rosen, Veilchen                                | 4,5                    | 3,3   | 2,8                | 2,6                | Borsten . . . . .                                    | 4,0                    | 3,4  | 3,2  | 2,9  |
| Terpentinharze usw. . . .                            | 4,4                    | 6,8   | 6,8                | 4,6                | Hopfen . . . . .                                     | 3,8                    | 4,6  | 4,8  | 2,7  |
| Boze, Krepp, Flor u. dgl.                            |                        |       |                    |                    | Dichte seidene usw. Ge-                              |                        |      |      |      |
| aus Seide . . . . .                                  | 4,3                    | 4,5   | 5,8                | 7,3                | webe, a. n. g. . . . .                               | 3,7                    | 4,2  | 5    | 5,8  |
| Schlacken von Erzen usw.                             | 4,2                    | 4,3   | ( <sup>1</sup> 2,6 | ( <sup>1</sup> 3,3 | dar.: halbseidene, auß.                              |                        |      |      |      |
| Personenmotorwagen . . .                             | 4,1                    | 4,4   | 4,5                | 4,3                | Bändern . . . . .                                    | 1,5                    | 2,0  | 2,9  | 4,0  |
| Därme, Blasen, Wagen                                 | 4                      | 3,7   | 3,2                | 3,3                | Personenmotorwagen . .                               | 3,7                    | 3,5  | 2,8  | 2,7  |
| Waren aus Gold . . . . .                             | 3,8                    | 3,5   | 3,6                | 4,0                | Schmiedbares Eisen in                                |                        |      |      |      |
| Kalk, natürl. kohlenfaur.                            | 3,7                    | 3,2   | 3,4                | 3,8                | Stäben (ausf. Trägern)                               | 3,7                    | 3    | 1,0  | 1,1  |
| Platin u. Platinmetalle                              | 3,7                    | 3,6   | 4,0                | 3,3                | Zinn, roh; Bruchzinn . .                             | 3,7                    | 2,6  | 4,2  | 3,7  |
| Oleomargarin . . . . .                               | 3,6                    | 1,7   | 0,9                | 3,9                | Sammet u. Plüsch (ausf.                              |                        |      |      |      |
| Ausfuhr . . . . .                                    | 789,9                  | 689,4 | 598,6              | 543,4              | Bändern), teilweise aus                              |                        |      |      |      |
| Sierzu: Gold u. Silber                               | 2,4                    | 2,1   | 1,0                | 1,9                | Seide . . . . .                                      | 3,6                    | 3,9  | 2,9  | 2,2  |
| Felle zu Pelzwerk, halb-                             |                        |       |                    |                    | Baumwollene Strümpfe                                 | 3,6                    | 3,2  | 2,3  | 1,8  |
| oder ganggar . . . . .                               | 68,9                   | 59,7  | 44,4               | 67                 | Rind-, Schaf-, Ziegen-                               |                        |      |      |      |
| Koks . . . . .                                       | 58,0                   | 53,6  | 39,4               | 35,8               | usw. Leder, lackiert. . .                            | 3,5                    | 3,7  | 1,0  | 0,6  |
| Steinkohlen . . . . .                                | 53,6                   | 45,0  | 39                 | 30,7               | Baumwollene Spitzen-                                 |                        |      |      |      |
| Weizen . . . . .                                     | 40,8                   | 13,4  | 18,4               | 20,4               | stoffe, Spitzen, gestickt                            | 3,5                    | 2,9  | 4,7  | 1,5  |
| Faser . . . . .                                      | 17,9                   | 1     | 2,6                | 2,4                | Herde, Öfen, Ofenteile,                              |                        |      |      |      |
| Metallbearbeitungs-                                  |                        |       |                    |                    | Kochgeschirre, Bade-                                 |                        |      |      |      |
| maschinen . . . . .                                  | 12,7                   | 10,0  | 6,9                | 5,8                | wannen usw., aus                                     |                        |      |      |      |
|  |                        |       |                    |                    | Gusseisen, bearbeitet . .                            | 3,5                    | 2,7  | 2,8  | 1,4  |

1) Ohne Gasreinigungsmasse, Konverterschlacken usw. — 2) Ohne Hasen-, Kaninchenfelle.

## 11. Der Spezialhandel mit den hauptsächlichsten Bezugs-

| Warengattung<br>nach den Werten von<br>1913 geordnet           | Wert in Millionen Mark |         |         |         | Warengattung<br>nach den Werten von<br>1913 geordnet                          | Wert in Millionen Mark |      |      |      |
|--|------------------------|---------|---------|---------|---|------------------------|------|------|------|
|  | 1913                   | 1912    | 1911    | 1910    |   | 1913                   | 1912 | 1911 | 1910 |
| <b>Griechenland</b>  |                        |         |         |         |   |                        |      |      |      |
| Ein- und Ausfuhr zus.  | 50,4                   | 44,0    | 41,5    | 36,4    | Marmor, roh . . . . .   | 0,2                    | 0,3  | 0,2  | 0,4  |
| Hierzu: Gold u. Silber   | 0,0                    | 0,0     | 0,0     | —       | Ausfuhr . . . . .   | 24,4                   | 18,9 | 17,8 | 15,1 |
| Einfuhr . . . . .  | 26                     | 25,1    | 23,7    | 21,3    | Hierzu: Gold u. Silber  | 0,0                    | 0,0  | —    | —    |
| Hierzu: Gold u. Silber   | —                      | —       | 0,0     | —       | Wollgewebe (Kleider-<br>stoffe usw.) . . . . .                                | 1,3                    | 1,4  | 1,5  | 1,4  |
| Korinthen . . . . .  | 6,1                    | 6,9     | 8,4     | 6,6     | Steinkohlen . . . . .   | 0,9                    | 0,6  | 0,9  | 0,7  |
| Haarwein . . . . .   | 3,8                    | 3       | 3,3     | 3,3     | Ofen, Röhren, Weichen<br>usw., aus schmiedb.<br>Eisen, bearbeitet . . . . .   | 0,8                    | 1,1  | 0,9  | 0,2  |
| Rohe, behaarte Schaf-,<br>Lamm- u. Ziegenfelle                 | 3,0                    | 2,1     | 0,6     | 0,8     | Gefüllte Waffenpatronen   | 0,7                    | 0,4  | 0,0  | 0,9  |
| Eisenerze  | 2,5                    | 2,1     | 1,9     | 1,3     | Baumw.Gewebe, n. b. g,<br>gefärbt, bedruckt, bunt<br>gewebt . . . . .         | 0,8                    | 0,5  | 0,4  | 0,5  |
| Robtabak . . . . .   | 1,9                    | 1,1     | 0,7     | 0,4     | Gefüllte Zündhütchen,<br>Gefloßzündungen<br>usw. . . . .                      | 0,5                    | 0,5  | 0,1  | 0,0  |
| Magnesit . . . . .   | 1,4                    | 1,5     | 1,0     | 0,7     | Oberleber . . . . .   | 0,5                    | 0,4  | 0,5  | 0,6  |
| Zinzerze . . . . .   | 1,2                    | 0,8     | 0,5     | 0,3     | Baumwollene Strümpfe  | 0,5                    | 0,3  | 0,3  | 0,3  |
| Schwämme, roh . . . . .  | 0,7                    | 0,8     | 0,7     | 0,8     | Artilleriezündungen,<br>Zündhütchen usw. . . . .                              | 0,5                    | 0,3  | 0,2  | —    |
| Feigen, getrocknet . . . . .                                   | 0,7                    | 0,7     | 1,0     | 0,7     | Sattler, Täschnerwaren  | 0,5                    | 0,2  | 0,4  | 0,5  |
| Terpentin, Fichten-<br>nabelöl, Harzgeist . . . . .            | 0,6                    | 0,5     | 1,2     | 1,0     | Weizenmehl . . . . .  | 0,5                    | 0,0  | 0,0  | 0,0  |
| Schmirgel, roh . . . . .                                       | 0,5                    | 0,5     | 0,8     | 0,6     | Kupferdrat usw. . . . .   | 0,5                    | 0,0  | 0,0  | 0,0  |
| Obstfrüchte usw., frisch                                       | 0,4                    | 0,2     | 0,4     | 0,1     | Steinpreßkohl . . . . .   | 0,4                    | 0,3  | 0,3  | 0,3  |
| Wein zur Kognatberei-<br>tung, i. Fässern . . . . .            | 0,3                    | 0,2     | 0,1     | 0,1     |   |                        |      |      |      |
| Lavat- und Sulfuröl . . . . .                                  | 0,2                    | 1,1     | 0,4     | 1,0     |   |                        |      |      |      |
| Johannesbrot . . . . .   | 0,2                    | 0,4     | 0,1     | 0,0     |   |                        |      |      |      |
| <b>Großbritannien</b>  |                        |         |         |         |   |                        |      |      |      |
| Ein- und Ausfuhr zus.  | 2 314,2                | 2 003,7 | 1 948,5 | 1 868,6 | Kammgarn (außer har-<br>tem) aus Wolle . . . . .                              | 7,9                    | 8,3  | 11,4 | 10,5 |
| Hierzu: Gold u. Silber   | 220,2                  | 145,7   | 146,7   | 254,3   | Baumwollgewebe, n. b.<br>g., gefärbt, bedruckt,<br>bunt gewebt . . . . .      | 7,2                    | 6,1  | 5,8  | 6,4  |
| Einfuhr . . . . .  | 875,9                  | 842,6   | 808,8   | 766,0   | Abfälle von bearbeiteter<br>Baumwolle . . . . .                               | 7,1                    | 5,1  | 5,0  | 4,8  |
| Hierzu: Gold u. Silber   | 207,3                  | 127,1   | 138,4   | 237,2   | Zinn, roh . . . . .   | 6,9                    | 6,8  | 5,8  | 4    |
| Steinkohlen . . . . .  | 179,6                  | 166,3   | 155,5   | 135,1   | Leinengarn . . . . .  | 6,4                    | 6,2  | 6,8  | 6,7  |
| Baumwollengarn . . . . .                                       | 91,3                   | 93      | 89,3    | 92,2    | Kreuzzuchtvolle, nach der<br>Schur gewaschen . . . . .                        | 5,7                    | 5,3  | 5,1  | 3,7  |
| Hartes Kammgarn aus<br>Glanzwolle über 20cm<br>Länge . . . . . | 42,9                   | 42,6    | 43,8    | 46,3    | Därme, Magen, Blasen  | 5,7                    | 4,9  | 5,2  | 5    |
| Seringe, gefalzen . . . . .                                    | 28,6                   | 25,4    | 22,1    | 22,1    | Baumwollener Sammet,<br>Plüsch, sammet- und<br>plüschartige Gewebe . . . . .  | 5,6                    | 6,3  | 4,8  | 3,5  |
| Genappes, Mohair- und<br>Alpakagarn . . . . .                  | 27,9                   | 27,2    | 32,0    | 34,6    | Roheisen, Ferroverbin-<br>dungen . . . . .                                    | 5,6                    | 6,2  | 4,5  | 4,8  |
| Wollgewebe (Kleider-<br>stoffe usw.) . . . . .                 | 21,9                   | 24      | 21,6    | 19,5    | Baumwollgewebe, zuge-<br>richtet, gebleicht . . . . .                         | 5,6                    | 3,8  | 3,6  | 3,8  |
| Seeschiffe aus Stahl mit<br>Antriebsmaschinen . . . . .        | 21,6                   | 4,4     | 9,1     | 3,1     | Olfsuchen, mehl . . . . .   | 5,3                    | 7,4  | 6,2  | 6,4  |
| Kreuzschiffkammzug . . . . .                                   | 20,3                   | 16,8    | 15,9    | 17,6    | Raufsch, Reit- u. Penn-<br>pferde . . . . .                                   | 5,2                    | 4,3  | 4,0  | 4,4  |
| Enthaarte Schaf-, Lamm-<br>und Ziegenfelle . . . . .           | 15,5                   | 12,9    | 11,7    | 13,5    | Wollkämmlinge . . . . .   | 5,1                    | 4,8  | 4,0  | 4,9  |
| Rohe, dicke Baum-<br>wollengewebe . . . . .                    | 13,6                   | 9,2     | 9,6     | 10,7    | Tierblut, Fischmehl, tie-<br>rische Abgänge . . . . .                         | 5                      | 4,1  | 3,9  | 2,6  |
| Weißblech . . . . .  | 13,2                   | 14,4    | 14,3    | 13,6    | Alkaloide, Alkaloidsalze<br>u. -verbindg., n. b. g.                           | 4,3                    | 4,8  | 4,8  | 2,3  |
| Seefische, frisch . . . . .                                    | 13,1                   | 13,2    | 11,3    | 9,1     | Weichkautschukteig, Kaut-<br>schufabrikate, Guttaper-<br>chappapier . . . . . | 4,5                    | 6,1  | 5,2  | 6,1  |
| Films u. a. Waren aus<br>Zellhorn usw., a. n. g.               | 9,7                    | 11,5    | 11,4    | 1,0     | Malzkeime usw. . . . .  | 4,4                    | 5,6  | 4,1  | 3,6  |
| Felle zu Pelzwerk,<br>roh <sup>1)</sup> . . . . .              | 9,7                    | 2,6     | 2,3     | 2,3     | Grasfaat . . . . .  | 4,4                    | 5,1  | 4,7  | 4,7  |
| Felle zu Pelzwerk, halb-<br>oder ganzgar . . . . .             | 9,4                    | 8,8     | 9,0     | 5,4     | Porzellanerde . . . . .   | 4,3                    | 5,2  | 4    | 3,9  |
| Kleie . . . . .  | 9,1                    | 17,2    | 11,1    | 7,5     |   |                        |      |      |      |

1) Ohne Hasen-, Kaninchenfelle.

und Absatzgebieten unter Aufführung der wichtigsten Waren

| Warengattung<br>nach den Werten von<br>1913 geordnet                           | Wert in Millionen Mark |         |         |         | Warengattung<br>nach den Werten von<br>1913 geordnet                        | Wert in Millionen Mark |      |      |      |
|--|------------------------|---------|---------|---------|---|------------------------|------|------|------|
|  | 1913                   | 1912    | 1911    | 1910    |   | 1913                   | 1912 | 1911 | 1910 |
| Ausfuhr . . . . .  | 1 438,2                | 1 161,1 | 1 139,7 | 1 102,0 | Klaviere . . . . .  | 12,8                   | 10,3 | 10,7 | 9,7  |
| Hierzu: Gold u. Silber   | 12,9                   | 18,6    | 8,3     | 17,0    | Baumwollene Spitzen-<br>stoffe, Spitzen . . . . .                           | 12,3                   | 10,0 | 7,6  | 6,2  |
| Rübenzucker . . . . .  | 191,5                  | 72,9    | 149     | 133,9   | Plattstichfäbriken auf<br>nicht seidene Grund-<br>stoffen . . . . .         | 11,2                   | 14,5 | 5,2  | 4,4  |
| darunter:  |                        |         |         |         | Felle zu Pelzwerk, roh <sup>1)</sup>  | 11,1                   | 7,3  | 7    | 7    |
| Rohzucker . . . . .  | 95,1                   | 27,5    | 75,2    | 46,3    | Kammgarn aus Wolle . . . . .  | 10,5                   | 10,0 | 8,4  | 6,4  |
| Kristallzucker . . . . .   | 81,9                   | 38      | 64,4    | 75,6    | Packpapier aller Art . . . . .  | 10,3                   | 9,9  | 10   | 8,6  |
| Rohsluppen, -schienen,<br>-blöcke, Brammen usw.                                | 44,3                   | 39,9    | 38,6    | 30,9    | Chrom, Kadmium, Wols-<br>fram . . . . .                                     | 9,9                    | 6,7  | 7,1  | 7,4  |
| Dichte seidene usw. Ge-<br>webe, a. n. g. . . . .                              | 37,4                   | 37,9    | 44,5    | 46,5    | Elektr. Vorrichtungen f.<br>Beleuchtung, Kraft-<br>übertragung usw. . . . . | 9,8                    | 2,7  | 1,9  | 1,3  |
| Wollgewebe (Kleider-<br>stoffe usw.) . . . . .                                 | 29,7                   | 28,4    | 27,8    | 28,4    | Träger a. schmiedb. Eisen   | 9,5                    | 11,2 | 6,8  | 9,3  |
| Felle zu Pelzwerk, halb-<br>oder ganzgar . . . . .                             | 26                     | 25,2    | 18,6    | 25,3    | Baumwollene Strümpfe  | 9,2                    | 8,3  | 6,0  | 5,7  |
| Kinderspielzeug . . . . .  | 25,7                   | 22,9    | 21,1    | 20,1    | Wollene Frauen-, Mäd-<br>chenkleider . . . . .                              | 9,1                    | 7,8  | 8,3  | 7,9  |
| Leerfarbstoffe . . . . .   | 22,5                   | 23,4    | 21,3    | 23,0    | Kautschukplatten mit<br>Gespinnstwaren usw. . . . .                         | 9,1                    | 5,9  | 5,5  | 4,3  |
| Seife . . . . .  | 22,5                   | 12,9    | 8,4     | 15,6    | Kupferdraht . . . . .   | 8,5                    | 4,8  | 4,0  | 5,3  |
| Zink, roh, Bruchzink . . . . .   | 22,0                   | 19,8    | 11,9    | 17,0    | Ölfuchen, mehl . . . . .  | 8,0                    | 7,8  | 5,3  | 6,0  |
| Schmiedb. Eisen in Stä-<br>ben (außer Trägern) . . . . .                       | 20,4                   | 13,5    | 9,7     | 7,3     | Eisenröhren, gewalzt, ge-<br>zogen (außer Schla-<br>genröhren) . . . . .    | 7,8                    | 4,8  | 3,9  | 1,8  |
| Oberleder . . . . .  | 18,3                   | 22,8    | 16,7    | 11,3    | Kartoffeln, frisch . . . . .  | 7,5                    | 1,3  | 1,0  | 0,1  |
| Baumwollene Gewebe,<br>n. b. g., gefärbt, be-<br>druckt, bunt gewebt . . . . . | 18,3                   | 17,9    | 19,9    | 19,9    | Borsten . . . . .   | 7,4                    | 6,8  | 5,6  | 5,5  |
| Sattler-, Täschnerwaren  | 18,1                   | 13,9    | 10,4    | 11,4    | Woll-Wirk- u. Netzwar.,<br>geschnitten, abgepaßt <sup>2)</sup>              | 7,4                    | 6,2  | 6,4  | 7,2  |
| Kokosnußöl, nicht zum<br>Genusse . . . . .                                     | 18,1                   | 11,7    | 3,1     | 4,3     | Öfen, Röhren, Weichen<br>usw., aus schmiedb.<br>Eisen, bearbeitet . . . . . | 7,4                    | 5,9  | 5,6  | 4,2  |
| Baumwoll. Unterkleider   | 17,3                   | 16,1    | 15,2    | 13,9    | Metalloide, Säuren,<br>Salze usw., a. n. g. . . . .                         | 7,2                    | 6,7  | 5,7  | 5,3  |
| Eisen Draht . . . . .  | 15,6                   | 13,5    | 12,6    | 12,5    | Teile von Maschinen,<br>Schiffen usw. aus<br>schmiedb. Eisen, roh . . . . . | 6,6                    | 5,5  | 4,7  | 4,5  |
| Baumwollene Hand-<br>schuhe, Haarneße . . . . .                                | 14,9                   | 12,8    | 11,5    | 12,5    | Wand-, Standuhren usw.  | 6,5                    | 5,7  | 6,2  | 6,8  |
| Eisenblech (Grobbleche)  | 14,4                   | 6,9     | 8,4     | 6,8     |   |                        |      |      |      |
| Posamentierwaren;<br>Baumwollensparterie;<br>Chenille . . . . .                | 13,9                   | 14,9    | 15,0    | 13,6    |   |                        |      |      |      |
| Margarine, pflanzl. Falsg<br>zum Genusse . . . . .                             | 13,7                   | 11,1    | 7,8     | 2,1     |   |                        |      |      |      |

## Italien

|   |       |       |       |       |   |     |     |                   |                   |
|---|-------|-------|-------|-------|---|-----|-----|-------------------|-------------------|
| Ein- und Ausfuhr zusf.                          | 711,0 | 705,8 | 632,8 | 593,1 | Florettseidengespinste,<br>ungefärbt . . . . .  | 4,9 | 4,4 | 5,0               | 5                 |
| Hierzu: Gold u. Silber                          | 20,9  | 11,7  | 17,5  | 10,9  | dar.: mehrfach gewirkt                          | 3,1 | 3,1 | 2,9               | 3                 |
| Einfuhr . . . . .                               | 317,6 | 304,6 | 284,8 | 274,6 | Schwefel, Spencemetall                          | 4,3 | 4,1 | 4,6               | 4,8               |
| Hierzu: Gold u. Silber                          | 15,7  | 5,7   | 12,0  | 3,0   | Frische Blumen                                  | 3,9 | 1,5 | 1,1               | 1,0               |
| Rohseide, ungefärbt . . . . .                   | 111,7 | 106,0 | 98,5  | 105,9 | Asphalt, fester, Asphalt-<br>steine . . . . .   | 3,8 | 4,3 | 3,9               | 3                 |
| Hanf, roh, geröstet, ge-<br>schwungen . . . . . | 12,8  | 13,1  | 13,3  | 10,6  | Hafelnüsse, Kerne davon                         | 3,7 | 2,2 | 3                 | 3,3               |
| Getrocknete Mandeln . . . . .                   | 11,7  | 15,2  | 14,2  | 12,5  | Apfelsin., Mandar., frisch                      | 3,4 | 3,4 | 3,7               | 4,3               |
| Marmor, roh . . . . .                           | 9,7   | 10,3  | 8,4   | 6,8   | Kalbfelle, roh . . . . .                        | 3,3 | 2,3 | 1,8               | 2,6               |
| Sitronen, Feigen usw.,<br>frisch . . . . .      | 7,8   | 8,5   | 7,1   | 6,1   | Wimsstein, Tripel, roh,<br>gemahlen, geschlämmt | 3,1 | 2,8 | 2,6               | 1,8               |
| Apfel, frisch . . . . .                         | 7,6   | 1,0   | 4,8   | 1,6   | Reitkleeaat . . . . .                           | 2,6 | 7,1 | 6                 | 2                 |
| Eier von Federvieh und<br>wild . . . . .        | 7,1   | 7,2   | 6,2   | 5,3   | Weintrauben, gemestet . . . . .                 | 2,6 | 0,4 | 0,9               | 4,7               |
| Kartoffeln . . . . .                            | 6,6   | 5,7   | 3,2   | 3,4   | Reisabfälle . . . . .                           | 2,3 | 4,8 | 3,6               | 1,5               |
| Tafeltrauben, frisch . . . . .                  | 6,6   | 4,8   | 5,3   | 4,4   | Blumentohl . . . . .                            | 2,3 | 4,0 | <sup>3)</sup> 1,7 | <sup>3)</sup> 2,2 |
| Kirschkäute, roh . . . . .                      | 6,0   | 2,7   | 1,9   | 1,7   | Rirschen, Weichseln, frisch                     | 2,3 | 1,4 | 1,2               | 1,5               |
|   |       |       |       |       | Hanfzwerg . . . . .                             | 2,2 | 2,4 | 3,2               | 2,6               |
|   |       |       |       |       | Abfallseide, gekämmt . . . . .                  | 2,1 | 1,8 | 1,1               | 1,6               |

<sup>1)</sup> Ohne Hasen-, Kaninchenfelle. — <sup>2)</sup> Ohne Unterkleider und Handschuhe. — <sup>3)</sup> Auch Eierfrüchte, Bamien usw.

## 11. Der Spezialhandel mit den hauptsächlichsten Bezugs-

| Warengattung<br>nach den Werten von<br>1913 geordnet                           | Wert in Millionen Mark |              |                     |                     | Warengattung<br>nach den Werten von<br>1913 geordnet   | Wert in Millionen Mark |      |      |      |
|--|------------------------|--------------|---------------------|---------------------|--|------------------------|------|------|------|
|  | 1913                   | 1912         | 1911                | 1910                |  | 1913                   | 1912 | 1911 | 1910 |
| Steinnußknöpfe . . . . .   | 2,1                    | 1,1          | 0,8                 | 0,7                 | Eiserne Röhren, gewalzt<br>oder gezogen (außer<br>Schlangentröhren) . . .                              | 4,3                    | 4,6  | 4,5  | 3,2  |
| Zinzerze . . . . .   | 2,0                    | 2,6          | 1,4                 | 0,1                 | Weizen . . . . .   | 4                      | 21,9 | 5,7  | 2,4  |
| Ol aus Zitronen, Oran-<br>gen usw. . . . .                                     | 1,9                    | 1,8          | 1,5                 | 1,0                 | Films u. a. Waren aus<br>Zellhorn usw. . . . .   | 4                      | 2,4  | 1,2  | 0,4  |
| Eichen-, Fichten-, Kastan-<br>ienholzauszug . . . . .                          | 1,7                    | 1,7          | 1,6                 | 1,1                 | Elektrische Vorrichtungen<br>f. Beleuchtung, Kraft-<br>übertragung usw. . . . .                        | 3,9                    | 3,4  | 2,8  | 2,8  |
| Quecksilber . . . . .  | 1,7                    | 1,6          | 2,0                 | 1,1                 | Elektrische Glühlampen   | 3,8                    | 4    | 3,5  | 2,9  |
| Hüte aus anderen pflanz-<br>lichen Flechtstoffen als<br>Stroh, unaußergerüstet | 1,7                    | 1,6          | 0,7                 | 0,3                 | Roßseide . . . . .   | 3,7                    | 4,4  | 3,4  | 2,4  |
| Weinstein . . . . .  | 1,7                    | 0,8          | 0,9                 | 0,9                 | Merinofammzug . . . . .  | 3,7                    | 3,9  | 3,8  | 3,6  |
| Pflirsche, frisch . . . . .  | 1,6                    | 0,8          | ( <sup>1</sup> 0,9) | ( <sup>1</sup> 0,8) | Baumwollene Strümpfe   | 3,5                    | 1,8  | 1,4  | 1,9  |
| Artischocken, Kürbisse,<br>Melonen, Pilze, Spargel,<br>Tomaten . . . . .       | 1,5                    | 1,3          | 0,8                 | 0,9                 | Baumwollene Gewebe, n.<br>b. g., gefärbt, bedruckt,<br>bunt gewebt . . . . .                           | 3,3                    | 3,4  | 3,3  | 3,1  |
| Baumöl, rein, in Fässern   | 1,4                    | 2,0          | 1,2                 | 2,3                 | Baumwollenzwirn für<br>den Einzelverkauf . . . . .   | 3,3                    | 3,0  | 2,7  | 2,7  |
| Gewöhnlicher Faszwein.   | 1,4                    | 1,4          | 3,8                 | 5,4                 | Stangen, Bleche usw. aus<br>Messing, Tombak usw.   | 3,3                    | 2,4  | 1,4  | 1,2  |
| Rhabarber, Gurken, Kar-<br>rotten usw. . . . .                                 | 1,4                    | 1,4          | 1,8                 | 1,6                 | Dynamomaschinen, Elek-<br>tromotoren usw. . . . .  | 3,2                    | 4,4  | 4,5  | 5,1  |
| Hartkäse . . . . .   | 1,4                    | 1,1          | 1,0                 | 1                   | Bruchseisen, Altseisen . .   | 3,2                    | 2,0  | 3,6  | 3,2  |
| Birnen, Quitten, frisch  | 1,4                    | 0,7          | 1,0                 | 1,1                 | Baumwolle, roh . . . . .   | 3,1                    | 3,7  | 0,9  | 1,2  |
| Kraftfahrzeuge u. Fahr-<br>radlaufdecken . . . . .                             | 1,3                    | 2,6          | 1,5                 | 0,9                 | Nicht grobe Waren aus<br>Messing (Haus-, Kü-<br>chengeräte usw.) . . . . .                             | 2,9                    | 2,6  | 2,3  | 2,1  |
| Hühner aller Art . . . . .   | 1,3                    | 1,3          | 1                   | 1                   | Personenmotorwagen . .   | 2,8                    | 1,8  | 0,9  | 0,6  |
| <b>Ausfuhr . . . . .</b>   | <b>393,4</b>           | <b>401,2</b> | <b>348</b>          | <b>323,5</b>        | Nähmaschinen für Hand-<br>betrieb . . . . .  | 2,7                    | 3,1  | 3,2  | 3,1  |
| Hierzu: Gold u. Silber   | 5,2                    | 6,0          | 5,5                 | 7,9                 | Herde, Öfen, Ofenteile,<br>Kochgeschirre, Bade-<br>wannen usw. aus Guß-<br>eisen, bearbeitet . . . . . | 2,7                    | 2,7  | 4    | 2,6  |
| Steinkohlen . . . . .  | 15,3                   | 11,5         | 7,3                 | 6,1                 | Elektrische Meß-, Zähl-,<br>Registrieren Vorrichtung.  | 2,7                    | 2,6  | 1,8  | 2,1  |
| Wollgewebe (Kleider-<br>stoffe usw.) . . . . .                                 | 12                     | 11,1         | 12,1                | 12,9                | Kraftfahrzeuglaufdecken  | 2,7                    | 1,6  |      |      |
| Oberleder . . . . .  | 11,2                   | 13,2         | 12,8                | 10,3                | Ziegenleder, zugerichtet   | 2,6                    | 2,3  | 2,3  | 2,5  |
| Öfen, Röhren, Weichen<br>usw. aus schmiedb.<br>Eisen, bearbeitet . . . . .     | 9,3                    | 11,8         | 3,8                 | 4,2                 | Klaviere . . . . .   | 2,4                    | 2,4  | 2,2  | 2,2  |
| Feerfarbstoffe . . . . .   | 9,1                    | 8,6          | 8,0                 | 8,0                 | Träger a. schmiedb. Eisen  | 2,4                    | 2,1  | 2,6  | 2,9  |
| Felle zu Pelzwerk, halb-<br>oder ganzgar . . . . .                             | 6,7                    | 5,3          | 4                   | 5,0                 | Kinderspielzeug . . . . .  | 2,4                    | 2,1  | 1,8  | 1,9  |
| Waren aus Gold . . . . .   | 6,3                    | 5,2          | 4                   | 3,2                 | Reggenmehl . . . . .   | 2,4                    | 1,1  | 0,4  | 0,1  |
| Roßeisen, Ferroverbindun-<br>gen . . . . .                                     | 6,0                    | 5,3          | 2                   | 0,7                 | Steinpreßsohlen . . . . .  | 2,3                    | 2,3  | 3,4  | 3,2  |
| Metallbearbeitungsmas-<br>chinen . . . . .                                     | 5,9                    | 6,2          | 6,8                 | 7                   | Kautschuplatten m. Ge-<br>spinnware . . . . .  | 2,3                    | 1,9  | 1,5  | 1,4  |
| Schmiedb. Eisen in<br>Stäben (außer Trägern)                                   | 5,1                    | 4,4          | 2,8                 | 3,1                 | Maschinen, n. b. g. . . . .  | 2,2                    | 2,2  | 1,7  | 2,1  |
| Zellstoff, Stroh u. and.<br>Faserstoff . . . . .                               | 4,8                    | 3,9          | 3,8                 | 3,5                 | Gefüllte Händhütchen,<br>Gefloßzündung. usw.   | 2,1                    | 1,1  | 0,5  | 0,2  |
| Koks . . . . .   | 4,7                    | 3,5          | 3,1                 | 2,5                 |  |                        |      |      |      |
| Eisenbahnwagen, -rad-<br>eisen, -räder, -radsäbe                               | 4,3                    | 5,5          | 3,6                 | 3,3                 |  |                        |      |      |      |

## Japan

|                              |              |              |              |              |   |            |            |            |            |
|------------------------------|--------------|--------------|--------------|--------------|---|------------|------------|------------|------------|
| <b>Ein- und Ausfuhr zus.</b> | <b>169,3</b> | <b>153,7</b> | <b>150,2</b> | <b>126,1</b> | <b>Kampfer, Wachholder,</b><br><b>Rosmarinöl usw. . . . .</b> | <b>5,2</b> | <b>2,5</b> | <b>1,9</b> | <b>1,6</b> |
| Hierzu: Gold u. Silber       | 6,3          | —            | —            | 0,0          | Kampfer . . . . .   | 2,4        | 4,7        | 5,2        | 4,1        |
| <b>Einfuhr . . . . .</b>     | <b>46,6</b>  | <b>43,1</b>  | <b>37,6</b>  | <b>36,8</b>  | Kupfer, roh . . . . .   | 2,4        | 3,0        | 2,4        | 3,8        |
| Hierzu: Gold u. Silber       | 6,3          | —            | —            | 0,0          | Iran . . . . .  | 2,2        | 1,1        | 1,3        | 1,9        |
| Roßseide . . . . .           | 8,5          | 6,6          | 4,0          | 4,8          | Eichenholz . . . . .  | 1,7        | 1,5        | 0,9        | 0,3        |
| Pongees (Habutae), roh       | 5,3          | 4,7          | 5,5          | 5,5          | Felle zu Pelzwerk, roh <sup>2)</sup>                          | 1,5        | 1,3        | 0,9        | 1,0        |

1) Auch Aprikosen. — 2) Ohne Hasen-, Kaninchenfelle.





## 11. Der Spezialhandel mit den hauptsächlichsten Bezugs-

| Waren-gattung<br>nach den Werten von<br>1913 geordnet       | Wert in Millionen Mark |      |      |      | Waren-gattung<br>nach den Werten von<br>1913 geordnet                  | Wert in Millionen Mark |      |      |      |
|---|------------------------|------|------|------|--|------------------------|------|------|------|
|   | 1913                   | 1912 | 1911 | 1910 |  | 1913                   | 1912 | 1911 | 1910 |
| Dynamomaschinen, Elek-<br>tromotoren usw. . . . .           | 0,8                    | 0,6  | 0,7  | 0,9  | GefüllteWaffenpatronen   | 0,6                    | 0,2  | 1,3  | 0,0  |
| Woll.Wirk-, Regwaren <sup>1)</sup>                          | 0,8                    | 0,4  | 0,3  | 0,3  | Personenmotorwagen..   | 0,6                    | 0,2  | 1,0  | 0,5  |
| Feine Schneidwaren ..                                       | 0,7                    | 1,0  | 0,8  | 0,5  | Oberleder.....   | 0,5                    | 0,7  | 0,4  | 0,5  |
| Posamentierwaren;<br>Baumwollensparterie;<br>Ehenille ..... | 0,6                    | 0,7  | 0,7  | 0,6  | Waren aus Gold ....  | 0,5                    | 0,4  | 0,3  | 0,7  |
| Elektrische Glühlampen                                      | 0,6                    | 0,7  | 0,5  | 0,9  | Elektr. Vorrichtungen f.<br>Beleuchtung, Kraft-<br>übertragung usw.... | 0,5                    | 0,3  | 0,4  | 0,8  |
|   |                        |      |      |      | Kupferdraht.....   | 0,5                    | 0,0  | 0,0  | 0,0  |

## Niederlande

|   |         |       |                   |                   |  |       |       |                   |                   |
|---|---------|-------|-------------------|-------------------|--|-------|-------|-------------------|-------------------|
| Ein- und Ausfuhr zus.                             | 1 026,7 | 953,8 | 829,8             | 757,2             | Röhren, Gemüsesamen  | 1,7   | 2,4   | <sup>4)</sup> 1,1 | <sup>4)</sup> 0,5 |
| Hierzu: Gold u. Silber                            | 32,8    | 42,1  | 18,1              | 44,0              | Schweineschmalz .....  | 1,7   | 1,3   | 0,7               | 1,0               |
| Einfuhr .....                                     | 333,0   | 345,3 | 297,7             | 258,5             | Allee, Park u. a. Zier-<br>bäume, -sträucher ...   | 1,7   | 1,2   | 0,3               | 0,3               |
| Hierzu: Gold u. Silber                            | 26,6    | 9,8   | 12,1              | 33,8              | Schlachtochsen .....   | 1,6   | 1,7   | —                 | —                 |
| Milchbutter, Butter-<br>schmalz.....              | 42,4    | 44,5  | 32,4              | 36,5              | Ausfuhr .....  | 693,7 | 608,5 | 532,1             | 498,7             |
| Hartkäse .....                                    | 21,7    | 17,2  | 18                | 16,9              | Hierzu: Gold u. Silber   | 6,2   | 32,3  | 6                 | 10,2              |
| Feringe, gefalzen ....                            | 17,3    | 14,0  | 13,3              | 13,9              | Steinkohlen .....  | 103   | 83,0  | 74,1              | 68,2              |
| Pferde .....                                      | 12,4    | 9,8   | 9,3               | 9,7               | Margarine, pflanzl. Talg<br>zum Genuße .....   | 24,1  | 14,8  | 2,4               | 3,2               |
| Gurken, Karotten, Salat<br>usw. ....              | 11,6    | 14,6  | 14,9              | 9,2               | Schmiedbares Eisen in<br>Stäben (außer Trägern)  | 20,0  | 18,5  | 12,6              | 11                |
| Rindfleisch, frisch .....                         | 11,2    | 9,5   | 4,1               | 4,6               | Roggen .....   | 19,6  | 26,7  | 23,3              | 18,2              |
| Schweinefleisch, frisch..                         | 10,1    | 8     | 0,1               | 2,2               | Wollgewebe (Kleider-<br>stoffe usw.) .....   | 17,6  | 15,2  | 15,5              | 15,6              |
| Steinkohlen .....                                 | 10      | 9,7   | 8,6               | 6,3               | Grobbleche .....   | 16,9  | 14,7  | 12,8              | 10,4              |
| Kartoffeln .....                                  | 9,8     | 22,9  | 27,1              | 7,3               | Wollene Frauen-, Mäb-<br>chenkleider usw. ....   | 13,4  | 12,4  | 13,5              | 13,5              |
| Eier von Federvieh, wild                          | 9,5     | 8,4   | 7,3               | 8,4               | Hafer .....  | 12,8  | 14,5  | 4,3               | 3,9               |
| Rindshäute, roh .....                             | 8,5     | 7,3   | 7,7               | 5,8               | Weizen .....   | 9,6   | 3,6   | 7,7               | 7,1               |
| Obst, frisch .....                                | 7,9     | 8,5   | 5,1               | 3,6               | Ölkuchen, -mehl.....   | 8,4   | 9,3   | 10,1              | 9,1               |
| Reis, poliert .....                               | 7,5     | 8,8   | 8,9               | 8,4               | Baumwollengarn ....  | 8,1   | 9,2   | 8,7               | 8,1               |
| Seefische, frisch .....                           | 6,3     | 6,0   | 4,5               | 4,6               | Abraumsalze .....  | 7,7   | 6,5   | 4,2               | 3,7               |
| Blumenzwiebeln usw. . .                           | 5,0     | 7,5   | 3,5               | 2,6               | Ofen, Röhren, Weichen<br>usw. aus schmiedbarem<br>Eisen, bearbeitet. . .                           | 7,4   | 3,8   | 4,4               | 6,1               |
| Hühner aller Art .....                            | 4,9     | 4,8   | 3,9               | 5,3               | Weizenmehl .....   | 6,8   | 7,2   | 5,3               | 8,8               |
| Blumenkohl .....                                  | 4,9     | 2,9   | <sup>2)</sup> 2,5 | <sup>2)</sup> 2,2 | Eisenbahnüterwagen . .   | 6,5   | 2,4   | 0,6               | 0,3               |
| Kleie .....                                       | 4,7     | 5,8   | 5,2               | 3,3               | Thomasphosphatmehl . .   | 6,2   | 4,9   | 4,7               | 4,2               |
| Ölkuchen, -mehl.....                              | 4,6     | 3,8   | 3,3               | 3,2               | Baumwollene Gewebe,<br>n. b. g., gefärbt, be-<br>druckt, bunt gewebt                               | 5,9   | 5,5   | 5,7               | 5,6               |
| Abfälle von bearbeiteter<br>Baumwolle .....       | 3,8     | 3,0   | 3                 | 3,2               | Zement .....   | 5,8   | 4,8   | 3,9               | 3,7               |
| Därme, Magen, Blasen                              | 3,1     | 2,7   | 2,5               | 2,6               | Koks .....   | 5,5   | 4,8   | 4,1               | 3,8               |
| Edelsteine, bearbeitet ..                         | 2,9     | 3,3   | 2,5               | 2,0               | Kabel .....  | 5,4   | 4,2   | 3                 | 5,4               |
| Bohnen, Erbsen, frisch                            | 2,9     | 2,9   | 5,1               | 3,0               | Eiserne Röhren, gewalzt<br>oder gezogen (außer<br>Schlangendröhren) ...                            | 5,3   | 5,1   | 4,0               | 3,3               |
| Süßwasserfische, frisch .                         | 2,8     | 2,8   | 3,2               | 3,2               | Herde, Ofen, Ofenteile,<br>Kochgeschirre, Bade-<br>wannen usw. aus Guß-<br>eisen, bearbeitet . . . | 5,2   | 3,7   | 2,9               | 1,9               |
| Bücher .....                                      | 2,7     | 2,8   | 3,2               | 2,5               | Träger a. schmiedb. Eisen  | 5     | 4,8   | 3,8               | 3                 |
| Bruch-, Alteisen .....                            | 2,6     | 2,2   | 2                 | 2,1               | Steinpresföhlen .....  | 4,7   | 4,2   | 3,0               | 2,4               |
| Rinn, roh; Bruchzinn . .                          | 2,3     | 4,3   | 3,0               | 1,9               | Abfälle von bearbeiteter<br>Baumwolle .....  | 4,7   | 4,0   | 4,3               | 3,5               |
| Grünfutter, Heu usw. . .                          | 2,3     | 2,5   | 2,9               | 1,6               | Schwefelsaur. Ammoniak   | 4,5   | 4,5   | 2,3               | 2,3               |
| Nadelholz, längs gefügt                           | 2,3     | 2,3   | 1,8               | 1,4               |  |       |       |                   |                   |
| Papierlumpen u. a. Ab-<br>fälle z. Papierbereitg. | 2,2     | 1,8   | 1,7               | 1,7               |  |       |       |                   |                   |
| Zink, roh .....                                   | 2,1     | 3,9   | 2,4               | 1,7               |  |       |       |                   |                   |
| Kakaopulver, entölt. . .                          | 2,0     | 2,0   | 1,8               | 1,8               |  |       |       |                   |                   |
| Schiffe aus Eisen, ohne<br>Antriebsmaschinen ..   | 2       | 2,1   | 2                 | 3,3               |  |       |       |                   |                   |
| Flachswerg (Sebe) <sup>3)</sup> ..                | 1,8     | 1,9   | 1,8               | 1,8               |  |       |       |                   |                   |
| Sardellen, einfach zu-<br>bereitet .....          | 1,7     | 2,9   | 2,0               | 1,4               |  |       |       |                   |                   |

<sup>1)</sup> Ohne Unterkleider, Sandschuhe. — <sup>2)</sup> Auch Eierfrüchte, Bamien, Brüsseler Bichorie. — <sup>3)</sup> Viel Polsterbebe. — <sup>4)</sup> Nur Gemüsesamen.

und Absatzgebieten unter Aufzählung der wichtigsten Waren

| Waren-gattung<br>nach den Werten von<br>1913 geordnet | Wert in Millionen Mark |      |      |      | Waren-gattung<br>nach den Werten von<br>1913 geordnet | Wert in Millionen Mark |      |                    |                    |
|---|------------------------|------|------|------|---|------------------------|------|--------------------|--------------------|
|   | 1913                   | 1912 | 1911 | 1910 |   | 1913                   | 1912 | 1911               | 1910               |
| Rübenzucker, roher ...                                | 4,2                    | 0,2  | 7    | 3,5  | Kalimagnesia, schwefel-                               |                        |      |                    |                    |
| Eisenbahnschienen ....                                | 4,1                    | 4,2  | 2,6  | 3,6  | saure.....  | 3,3                    | 3,0  | ( <sup>1</sup> 3,7 | ( <sup>1</sup> 2,1 |
| Baumwolle, roh .....                                  | 4,1                    | 4,1  | 3,4  | 5,0  | Roggenmehl .....                                      | 3,2                    | 3,2  | 2,4                | 2,7                |
| Rindshäute, roh .....                                 | 3,8                    | 5,3  | 3    | 4,9  | Bücher .....  | 3,2                    | 2,7  | 2,6                | 2,7                |
| Roheisen, Ferroverbin-                                |                        |      |      |      | Personenmotorwagen..                                  | 3,0                    | 2,9  | 1,8                | 1,7                |
| dungen .....  | 3,8                    | 4,3  | 2,8  | 1,3  | Mineralwasser .....                                   | 3                      | 3,1  | 2,8                | 2,9                |
| Braunpreßkohlen .....                                 | 3,8                    | 3,2  | 3    | 3,1  | Anthracen, Karbol-u. a.                               |                        |      |                    |                    |
| Nicht grobe Waren aus                                 |                        |      |      |      | schwere Steinkohlen-                                  |                        |      |                    |                    |
| Messing (Haus- und                                    |                        |      |      |      | teeröle .....   | 2,9                    | 3,1  | 2,7                | 1,4                |
| Küchengeräte usw.)..                                  | 3,7                    | 3,1  | 2,6  | 2,5  | Kinderspielzeug .....                                 | 2,9                    | 2,4  | 2,3                | 2,4                |
| Metallbearbeitungsma-                                 |                        |      |      |      | Feerfarbstoffe .....                                  | 2,8                    | 3,1  | 2,2                | 2,2                |
| schinen .....   | 3,6                    | 2,1  | 1,7  | 1,9  | Sattler-, Täschnerwaren                               | 2,7                    | 2,2  | 2,3                | 2,1                |

## Niederländisch Indien usw.

|                          |       |       |       |       |                           |     |     |                    |                    |
|--------------------------|-------|-------|-------|-------|---------------------------|-----|-----|--------------------|--------------------|
| Ein- und Ausfuhr zus.    | 326,3 | 289,5 | 245,5 | 237,3 | Ammoniak, Schwefelsäure.  | 3,8 | 1,4 | 5,2                | 4,2                |
| Hierzu: Gold u. Silber   | 0,0   | 0,0   | 0,0   | 0,0   | Eisenbahngüterwagen..     | 2,8 | 1,2 | 1,3                | 0,6                |
| Einfuhr .....            | 227,6 | 214,9 | 184,4 | 187,5 | Röhren, Weichen usw.      |     |     |                    |                    |
| Hierzu: Gold u. Silber   | 0,0   | 0,0   | 0,0   | 0,0   | aus schmiedbarem          |     |     |                    |                    |
| Rohtabak .....           | 77,8  | 79,0  | 66,1  | 60,2  | Eisen, bearbeitet ....    | 2,1 | 1,3 | 2,4                | 2,2                |
| Kopra .....              | 49,4  | 39,9  | 27,6  | 34,4  | Zement .....              | 2,1 | 1,1 | 1,1                | 1,2                |
| Zinn, roh .....          | 26,0  | 30,3  | 31,4  | 25,1  | Kabel .....               | 2,0 | 0,6 | 0,5                | 1,2                |
| Kaffee, roh .....        | 8,3   | 8,2   | 6,4   | 5,7   | Tafelgeschirr aus Por-    |     |     |                    |                    |
| Schwerzinn .....         | 6,8   | 5,6   | 3,1   | 1,5   | zellan .....              | 1,9 | 1,6 | ( <sup>2</sup> 0,7 | ( <sup>2</sup> 0,5 |
| Guttapercha .....        | 6,3   | 6,1   | 4,8   | 13,3  | Bier in Flaschen usw..    | 1,8 | 1,7 | 1,2                | 1                  |
| Kautschuk .....          | 4,7   | 6,2   | 6,0   | 10,6  | Dampflokomotiven, auf     |     |     |                    |                    |
| Rindshäute, roh .....    | 4,5   | 3,9   | 3,9   | 3,6   | Schienen laufend ...      | 1,7 | 1,5 | 1,1                | 0,6                |
| Kaurifopel, Dammar- u.   |       |       |       |       | Indigo .....              | 1,5 | 1,3 | 1,2                | 0,8                |
| a. Harze .....           | 4,4   | 2,5   | 1,4   | 3,4   | Träger a. schmiedb. Eisen | 1,5 | 0,9 | 0,9                | 0,4                |
| Reis, poliert .....      | 3,8   | 3,5   | 3,5   | 2,8   | Herde, Kochgeschirre,     |     |     |                    |                    |
| Rohbenzin .....          | 3,8   | 3,1   | 4,5   | 5,7   | Badewannen usw.           |     |     |                    |                    |
| Kaput u. a. pflanzliche  |       |       |       |       | aus Gußeisen, be-         |     |     |                    |                    |
| Spinnstoffe .....        | 3,2   | 2,9   | 2,8   | 3,2   | arbeitet .....            | 1,4 | 1,7 | 1,2                | 0,5                |
| Stuhrohr .....           | 3,2   | 2,7   | 2,7   | 2,0   | Eisenbahnradsen, rad-     |     |     |                    |                    |
| Chinarinde .....         | 2,8   | 2,8   | 2,4   | 2,3   | sätze, -räder, -radeisen  | 1,4 | 0,6 | 0,6                | 0,5                |
| Heilpflanzen, a. n. g. . | 2,8   | 1,7   | 1,7   | 0,9   | Eis. Eisenbahnschwellen   | 1,3 | 2,6 | 0,7                | 0,2                |
| Baumwolle, roh .....     | 2,4   | 0,4   | 0,7   | 1,7   | Maschinen u. Geräte der   |     |     |                    |                    |
| Pfeffer .....            | 2,3   | 2,1   | 2,3   | 1,8   | Zuckerindustrie .....     | 1,3 | 1,0 | 1,0                | 0,9                |
| Ziegen-, Zidelfelle, roh | 1,9   | 1     | 0,6   | 0,7   | Baumw. Gewebe, n. b. g.,  |     |     |                    |                    |
| Tea .....                | 1,4   | 1     | 1,2   | 0,9   | gefärbt, bedruckt, bunt   |     |     |                    |                    |
| Kampfer, Wacholder,      |       |       |       |       | gewebt .....              | 1,0 | 0,8 | 0,7                | 0,5                |
| Rosmarinöl usw. ....     | 1,2   | 0,6   | 0,4   | 0,4   | Wollgewebe (Kleider-      |     |     |                    |                    |
| Reis, unpoliert .....    | 1     | 1,8   | 1,2   | 0,5   | stoffe usw.) .....        | 1   | 0,7 | 0,6                | 0,4                |
| Muskatblüten, -nüsse ..  | 1     | 1,0   | 1,1   | 0,9   | Personenmotorwagen ..     | 0,9 | 1,2 | 0,9                | 0,5                |
| Ausfuhr .....            | 98,7  | 74,6  | 61,1  | 49,8  | Nähmaschinen für Hand-    |     |     |                    |                    |
| Hierzu: Gold u. Silber   | 0,0   | 0,0   | —     | —     | betrieb, auch Köpfe ..    | 0,9 | 0,8 | 0,8                | 0,5                |
| Eisenbahnschienen .....  | 5,3   | 5,8   | 3,0   | 2,8   | Eisenbahnflaschenschrau-  |     |     |                    |                    |
| Eisenröhren, gewalzt ob. |       |       |       |       | ben, -teile usw. ....     | 0,9 | 0,8 | 0,2                | 0,3                |
| gezogen (außer Schlan-   |       |       |       |       | Baumw. Unterkleider ..    | 0,9 | 0,7 | 0,4                | 0,2                |
| genröhren) .....         | 4,4   | 2,1   | 1,2   | 1,3   | Alizarin (Alizarinrot) .. | 0,9 | 0,6 | 0,7                | 0,5                |
| Schmiedbares Eisen in    |       |       |       |       | feine Schneidwaren ..     | 0,9 | 0,6 | 0,4                | 0,5                |
| Stäben (außer Trä-       |       |       |       |       | Drachtlifte .....         | 0,9 | 0,5 | 0,7                | 0,7                |
| gern) .....              | 4     | 2,4   | 1,1   | 1,1   | Sammet-, plüschartige     |     |     |                    |                    |
|                          |       |       |       |       | Gewebe auß. Bändern       |     |     |                    |                    |
|                          |       |       |       |       | teilweise aus Seide ..    | 0,8 | 0,5 | 0,5                | 0,5                |
|                          |       |       |       |       | Nicht grobe Waren         |     |     |                    |                    |
|                          |       |       |       |       | aus Messing (Haus-,       |     |     |                    |                    |
|                          |       |       |       |       | Küchengeräte usw.)..      | 0,8 | 0,5 | 0,4                | 0,5                |

1) Auch Kalidünger. — 2) Ohne weißes.

## 11. Der Spezialhandel mit den hauptsächlichsten Bezugs-

| Warengattung<br>nach den Werten von<br>1913 geordnet                             | Wert in Millionen Mark |         |         |         | Warengattung<br>nach den Werten von<br>1913 geordnet                            | Wert in Millionen Mark |      |      |      |
|--|------------------------|---------|---------|---------|---|------------------------|------|------|------|
|  | 1913                   | 1912    | 1911    | 1910    |   | 1913                   | 1912 | 1911 | 1910 |
| <b>Norwegen</b>  |                        |         |         |         |   |                        |      |      |      |
| Ein- und Ausfuhr zus.  | 243,7                  | 208,5   | 178,4   | 169,6   | Schmiedb. Eisen i. Stäben<br>(außer Trägern) . . . .                            | 4,4                    | 4    | 2,7  | 2,2  |
| Hierzu: Gold u. Silber   | 1,2                    | 1,0     | 1,0     | 0,8     | Zink, roh . . . . .   | 3,9                    | 3,8  | 3,4  | 1,6  |
| Einfuhr . . . . .  | 82                     | 63,8    | 54,1    | 49,7    | Grobbleche . . . . .  | 3,1                    | 1,9  | 1,7  | 2,2  |
| Hierzu: Gold u. Silber   | 0,3                    | 0,4     | 0,2     | 0,2     | Kabel . . . . .   | 2,9                    | 1,3  | 1,0  | 1,7  |
| Fisch, Wal-, Robbentran  | 15,2                   | 8,6     | 7,1     | 6,8     | Eisendraht . . . . .  | 2,1                    | 2    | 1,1  | 1,2  |
| Kalksalpeter usw. . . . .  | 7,5                    | 7,3     | 2,5     | 4,1     | Dynamomaschinen, Elek-<br>tromotoren usw. . . . .                               | 2,0                    | 1,8  | 2,3  | 1,2  |
| Eisenerze . . . . .  | 7,4                    | 2,7     | 0,4     | 0,1     | Baumw. Gewebe, n. b. g.,<br>gefärbt, bedruckt, bunt<br>gewebt . . . . .         | 1,9                    | 1,8  | 1,8  | 1,7  |
| Frische Seefische . . . . .  | 7,3                    | 5,8     | 6,1     | 7,5     | Elektrische Vorrichtungen<br>f. Beleuchtung, Kraft-<br>übertragung usw. . . . . | 1,9                    | 1,5  | 1,2  | 0,7  |
| Seringe, gefalzen . . . . .  | 5,5                    | 4,4     | 3,8     | 3,5     | Oberleber . . . . .   | 1,7                    | 1,6  | 1,3  | 1,3  |
| Nitrite, a. n. g. . . . .  | 3,4                    | 3,0     | 1,4     | 1,4     | Kammgarn aus Wolle . . . .  | 1,7                    | 1,4  | 1,3  | 1,2  |
| Calciumkarbid . . . . .  | 3,1                    | 3,1     | 2,6     | 1,8     | Elektrische Glühlampen  | 1,4                    | 1,2  | 1,0  | 0,9  |
| Zinn, roh . . . . .  | 2,9                    | 2,7     | 1,7     | 0,5     | Draht aus unedlen Me-<br>tallen, überzogen, um-<br>wickelt usw. . . . .         | 1,4                    | 1,0  | 0,7  | 0,6  |
| Tierblut, Fischmehl, tie-<br>rische Abgänge . . . . .                            | 2,9                    | 2,3     | 1,5     | 1,1     | Träger a. schmiedb. Eisen   | 1,3                    | 1,4  | 1,1  | 0,7  |
| Rindshäute, roh . . . . .  | 2,5                    | 1,7     | 1,2     | 0,6     | Öfen, Röhren, Weichen<br>usw., aus schmiedb.<br>Eisen, bearbeitet . . . . .     | 1,2                    | 1,1  | 1,2  | 0,6  |
| Salpeterf. Ammoniak . . . .  | 2,1                    | 0,3     | 0,3     | 0,1     | Rindshäute, roh . . . . .   | 1,1                    | 1,4  | 0,6  | 0,8  |
| Kleie . . . . .  | 1,5                    | 2,6     | 4,1     | 1,4     | Kupferdraht . . . . .   | 1,1                    | 1,1  | 0,8  | 0,6  |
| Kalbfelle, roh . . . . .   | 1,4                    | 1,1     | 1,2     | 1,4     | Erdbaß, Sesamöl . . . . .   | 1                      | 0,5  | 0,2  | 0,1  |
| Hummer . . . . .   | 1,3                    | 1,3     | 1,1     | 1,3     | Metallbearbeitungsma-<br>schinen . . . . .                                      | 0,9                    | 0,9  | 0,7  | 0,6  |
| Nadelholz, längs gefägt  | 1,2                    | 1,5     | 2,1     | 1,7     | Klaviere . . . . .  | 0,9                    | 0,8  | 0,6  | 0,5  |
| Schwefelkies . . . . .   | 1,1                    | 0,9     | 0,3     | 0,0     | Koks . . . . .  | 0,9                    | 0,8  | 0,6  | 0,5  |
| Sprossen in Öl ein-<br>gelegt, usw. . . . .                                      | 1,1                    | 0,5     | 0,3     | 0,3     | Eisenröhren, gewalzt,<br>gezogen (außer Schlan-<br>genröhren) . . . . .         | 0,8                    | 1    | 0,5  | 0,1  |
| Aluminium, roh . . . . .   | 1,1                    | 0,4     | 0,6     | 0,2     | Maschinen, n. b. g. . . . .   | 0,8                    | 0,7  | 0,4  | 0,4  |
| Ungechliffene, ungeho-<br>belte Steinmegarbeiten<br>aus harten Steinen . . . . . | 0,9                    | 1,1     | 1,0     | 1,1     | Nicht grobe Waren aus<br>Messing (Haus-,<br>Küchengeräte usw.) . . . .          | 0,8                    | 0,6  | 0,6  | 0,6  |
| Gemeiner Feldspat . . . . .  | 0,9                    | 0,9     | 0,9     | 0,9     | Zigarren . . . . .  | 0,7                    | 0,6  | 0,6  | 0,6  |
| Kupfer, roh . . . . .  | 0,9                    | 0,5     | 0,3     | 0,1     | Baumw. Gewebe, n. b. g.,<br>gebleicht . . . . .                                 | 0,7                    | 0,6  | 0,5  | 0,5  |
| Walzfischbarten . . . . .  | 0,6                    | 1,4     | 0,8     | 1,2     | Zement . . . . .  | 0,7                    | 0,6  | 0,3  | 0,3  |
| Stock, Klippfisch . . . . .  | 0,5                    | 0,5     | 0,8     | 0,8     | Abraumfalze . . . . .   | 0,7                    | 0,6  | 0,2  | 0,0  |
| Rohblöcke aus harten<br>Steinen (Granit usw.) . . . .                            | 0,4                    | 0,3     | 0,3     | 0,3     | Weizen . . . . .  | 0,7                    | 0,5  | 0,6  | 0,5  |
| Ausfuhr . . . . .  | 161,7                  | 144,7   | 124,3   | 119,0   |   |                        |      |      |      |
| Hierzu: Gold u. Silber   | 0,9                    | 0,6     | 0,8     | 0,6     |   |                        |      |      |      |
| Roggen . . . . .   | 15,4                   | 17,6    | 13,2    | 18,4    |   |                        |      |      |      |
| Rübenzucker Ver-<br>brauchs Zucker . . . . .                                     | 12                     | 10,6    | 11,1    | 12,4    |   |                        |      |      |      |
| Roggenmehl . . . . .   | 10,2                   | 6,9     | 5,4     | 7,1     |   |                        |      |      |      |
| Wollgewebe (Kleider-<br>stoffe usw.) . . . . .                                   | 6,4                    | 6,0     | 5,8     | 5,8     |   |                        |      |      |      |
| <b>Österreich-Ungarn</b>   |                        |         |         |         |   |                        |      |      |      |
| Ein- und Ausfuhr zus.  | 1 932,3                | 1 864,9 | 1 656,9 | 1 580,8 | Nadelholz, unbearbeitet   | 38,9                   | 38,8 | 39,4 | 35,2 |
| Hierzu: Gold u. Silber   | 40,2                   | 73,4    | 22,7    | 21,2    | Kalbfelle, roh . . . . .  | 23,1                   | 22,1 | 17,1 | 20,4 |
| Einfuhr . . . . .  | 827,5                  | 829,7   | 739,1   | 759,2   | Malzgerste . . . . .  | 21,0                   | 29,6 | 15,0 | 22,8 |
| Hierzu: Gold u. Silber   | 20,5                   | 65,2    | 7       | 8,8     | Ochsen . . . . .  | 18,8                   | 22,4 | 9,5  | 28,8 |
| Eier v. Federvieh u. wild  | 76,5                   | 83,5    | 73,4    | 64,1    | Rindshäute, roh . . . . .   | 17,6                   | 18,3 | 9,7  | 11,6 |
| Braunkohlen . . . . .  | 69,2                   | 69,0    | 70,7    | 70,3    | Nadelholz, längs gefägt,<br>nicht gehobelt usw. . . . .                         | 15,3                   | 14,6 | 19,1 | 19,1 |
|  |                        |         |         |         | Baumwollengarn . . . . .  | 3) 13,9                | 2    | 1,4  | 1,1  |

1) Auch Gasreinigungsmasse, Konverterschladen usw. — 2) Infolge ungünstiger Lage des österreichischen Garmarkts.

und Absatzgebieten unter Aufführung der wichtigsten Waren

| Waren-gattung<br>nach den Werten von<br>1913 geordnet | Wert in Millionen Mark |         |       |       | Waren-gattung<br>nach den Werten von<br>1913 geordnet  | Wert in Millionen Mark |      |      |      |
|---|------------------------|---------|-------|-------|--|------------------------|------|------|------|
|   | 1913                   | 1912    | 1911  | 1910  |  | 1913                   | 1912 | 1911 | 1910 |
| Seiden (Flachs, Flachs-<br>werg) Garn . . . . .       | 13,6                   | 11,5    | 11,2  | 10,1  | Zink, roh . . . . .  | 12,4                   | 14,5 | 12,2 | 9,2  |
| Malz . . . . .  | 13,3                   | 12,7    | 12,3  | 13,3  | Metallbearbeitungsma-<br>schinen . . . . .   | 12,4                   | 11,7 | 9,6  | 9,7  |
| Bettfedern, roh . . . . .                             | 12,7                   | 11,6    | 12,4  | 11,3  | Lederschuhe mit Sohlen<br>(außer Holzsohlen) . .   | 10,7                   | 6,4  | 3,1  | 1,6  |
| Erdöl, gereinigt . . . . .                            | 12                     | 9,1     | 5,7   | 5     | Thomaspophosphatmehl .   | 10,1                   | 10,2 | 6,2  | 5,4  |
| Steinkohlen . . . . .                                 | 10,1                   | 9,5     | 9,4   | 10,3  | Öfen, Röhren, Weichen<br>usw., aus Schmiedb.<br>Eisen, bearbeitet . . . .                              | 9,0                    | 7,4  | 5,5  | 3,7  |
| Bier in Fässern usw. . .                              | 9                      | 7,7     | 7,3   | 6,5   | Roheisen, Ferroverbin-<br>dungen . . . . .   | 8,4                    | 6,9  | 2,9  | 2,4  |
| Gemälde . . . . .                                     | 8,2                    | 7,8     | 8,1   | 7,7   | Zuckerrübensamen . . . .   | 8,3                    | 6,4  | 11,1 | 6,8  |
| Holz zu Holzmasse usw.                                | 8,1                    | 7,4     | 4,8   | 6,2   | Personenmotorwagen . .   | 7,2                    | 7,1  | 5,1  | 4,6  |
| Bücher . . . . .                                      | 7,6                    | 7,5     | 7,9   | 7,2   | Palmfarnöl . . . . .   | 7,2                    | 4,9  | 5    | 5,6  |
| Felle zu Pelzwerk, halb-<br>oder ganzgar . . . . .    | 7,6                    | 7,5     | 7,6   | 3,2   | Kupfer, roh . . . . .  | 6,5                    | 8,1  | 5,7  | 5,7  |
| Hopfen . . . . .                                      | 7,5                    | 13,8    | 9,6   | 7,8   | Wollgewebe (Kleider-<br>stoffe usw.) . . . . .   | 6,5                    | 6,7  | 7,8  | 6,8  |
| Apfel, frisch . . . . .                               | 7,5                    | 3,7     | 5,6   | 5,1   | Abfälle von bearbeiteter<br>Baumwolle . . . . .  | 6,5                    | 5,7  | 6,5  | 5,6  |
| Ölsuchen, mehl . . . . .                              | 7,1                    | 7,8     | 8,3   | 6,0   | Maschinen, a. n. b. g. . .   | 6,4                    | 6,7  | 6,2  | 5,1  |
| Abfälle von bearbeiteter<br>Baumwolle . . . . .       | 6,5                    | 5,5     | 5,6   | 6,2   | Blei, roh . . . . .  | 6,2                    | 7,3  | 4,0  | 3,2  |
| Porzellanerde . . . . .                               | 6,2                    | 6       | 5,6   | 5,4   | Nicht grobe Waren aus<br>Messing (Haus-,<br>Küchengeräte usw.) . . .                                   | 6,2                    | 5,7  | 4,9  | 3,5  |
| Schwefelsaur. Ammoniak                                | 6,0                    | 4,9     | 4,8   | 4,8   | Merinowolle, nach der<br>Schur gewaschen . . . .   | 6,1                    | 5,8  | 5,1  | 5,2  |
| Pferde . . . . .                                      | 5,8                    | 5,4     | 6,9   | 9,9   | Elektr. Vorrichtungen f.<br>Beleuchtung, Kraft-<br>übertragung usw. . . . .                            | 6,0                    | 4,8  | 3,1  | 2,5  |
| Mineralschmieröle . . . .                             | 5,6                    | 4,3     | 3,5   | 2,9   | Superphosphate usw. . .  | 5,8                    | 5,0  | 4,9  | 3,8  |
| Käse . . . . .  | 5,0                    | 3,2     | 0,7   | 7,1   | Zellhorn, Galalith u.<br>ähnl. Stoffe . . . . .  | 5,7                    | 4,9  | 5    | 4,6  |
| Felle zu Pelzwerk, roh <sup>1)</sup>                  | 4,5                    | 4,3     | 2,9   | 3,8   | Roßseide, gefärbt . . . . .  | 5,5                    | 4,9  | 4,3  | 3    |
| Rindfleisch . . . . .                                 | 4,3                    | 6,4     | 5,8   | 5,8   | Gerde, Öfen, Ofenteile,<br>Kochgeschirre, Bade-<br>wannen usw. aus Guß-<br>eisen, bearbeitet . . . . . | 5,3                    | 4,9  | 3,9  | 1,8  |
| Grubenholz . . . . .                                  | 4,3                    | 4,1     | 2,2   | 2,5   | Roßluppen, -schienen,<br>-blöcke usw. . . . .  | 5,2                    | 6    | 1,4  | 1,2  |
| Männerhüte aus Haar-<br>filz . . . . .                | 4,3                    | 2,6     | 2,2   | 2,1   | Abraumsalze . . . . .  | 5,0                    | 4,2  | 1,5  | 1,2  |
| Flachswerg . . . . .                                  | 4,2                    | 3,8     | 3,5   | 3,4   | Brucheseisen, Alteisen . .   | 5                      | 5,6  | 3,6  | 2,1  |
| Zigaretten . . . . .                                  | 4,2                    | 3,6     | 3,0   | 5,1   | Kreuzwuchtwolle, nach<br>der Schur gewaschen   | 4,7                    | 5,2  | 4,8  | 3,7  |
| Zink, roh . . . . .                                   | 4,0                    | 2,9     | 2,6   | 1,9   | Rammgarn, gebleicht,<br>gefärbt, bedruckt, zwei-<br>dräftig . . . . .                                  | 4,6                    | 5,7  | 5,8  | 4,7  |
| Bänfe . . . . .                                       | 4                      | 4,1     | 3,7   | 3,9   | Baumwollenzwirn f. d.<br>Einzelverkauf . . . . .   | 4,6                    | 4,3  | 4,3  | 3,0  |
| Sühner aller Art . . . . .                            | 3,9                    | 3,9     | 3,8   | 4,5   | Elektrische Glühlampen .   | 4,5                    | 4,0  | 2,6  | 3,4  |
| Birnen, Quitten, frisch                               | 3,8                    | 5,1     | 3,7   | 2,2   | Goldwaren . . . . .  | 4,5                    | 3,4  | 2    | 1,9  |
| Flachs . . . . .                                      | 3,8                    | 4,2     | 3,3   | 3,5   | Kinderspielzeug . . . . .  | 4,4                    | 4    | 3,7  | 3,0  |
| Speisebohnen, trocken . .                             | 3,8                    | 3,9     | 6,0   | 5,1   | Wollkämmlinge . . . . .  | 4,2                    | 4,8  | 5,0  | 4,8  |
| Bettfedern, zugerichtet . .                           | 3,5                    | 3,3     | 4,0   | 3,1   | Sattler-, Tischnerwaren  | 3,9                    | 3,1  | 2,8  | 2,8  |
| Menschenhaare . . . . .                               | 3,4                    | 3,6     | 2,9   | 2,8   | Zubereitete Arzneiwaren<br>usw.; Heilmittel . . . . .  | 3,9                    | 2,9  | 2,1  | 1,6  |
| Kleie . . . . .                                       | 3,3                    | 4,5     | 7,8   | 9,9   | Baumwollgewebe, n. b.<br>g., gefärbt, bedruckt,<br>bunt gewebt . . . . .                               | 3,8                    | 2,8  | 2,8  | 2,4  |
| Ferbvieh, geschlachtet,<br>gespitzt usw. . . . .      | 3,3                    | 3,5     | 3,4   | 4,1   | Gemälde . . . . .  | 3,7                    | 3,8  | 4,2  | 3,5  |
| Siegen, Zickelfelle . . . . .                         | 3,3                    | 3,5     | 2,8   | 3     | Films, Kämme u. a.<br>Waren aus Zellhorn<br>usw. . . . .   | 3,7                    | 1,6  | 1,1  | 0,4  |
| Hanfberg (Hede) . . . . .                             | 3,3                    | 2,9     | 2,8   | 2     |  |                        |      |      |      |
| Holzgeist, roh . . . . .                              | 3,2                    | 3,2     | 2,7   | 2,7   |  |                        |      |      |      |
| Zwetschgen, getrocknet . .                            | 3,2                    | 2,4     | 3,4   | 2,2   |  |                        |      |      |      |
| Paraffin . . . . .                                    | 3,0                    | 3,5     | 4,0   | 3,4   |  |                        |      |      |      |
| Ausfuhr . . . . .                                     | 1 104,8                | 1 035,3 | 917,8 | 821,6 |  |                        |      |      |      |
| Hierzu: Gold u. Silber                                | 19,7                   | 8,2     | 15,7  | 12,4  |  |                        |      |      |      |
| Steinkohlen . . . . .                                 | 159,1                  | 138,9   | 125,6 | 113,7 |  |                        |      |      |      |
| Merinowollzug . . . . .                               | 30,0                   | 28,5    | 24,2  | 22,5  |  |                        |      |      |      |
| Baumwolle, roh . . . . .                              | 27,5                   | 26,6    | 23,1  | 26,6  |  |                        |      |      |      |
| Felle zu Pelzwerk, halb-<br>oder ganzgar . . . . .    | 26,0                   | 24,5    | 18,4  | 19,5  |  |                        |      |      |      |
| Bücher . . . . .                                      | 25,8                   | 21,4    | 19,7  | 20,8  |  |                        |      |      |      |
| Kohle . . . . .                                       | 22,7                   | 20,5    | 17,6  | 16,4  |  |                        |      |      |      |
| Oberleder . . . . .                                   | 20,0                   | 16,9    | 18,6  | 17,9  |  |                        |      |      |      |
| Rindshüte, roh . . . . .                              | 16,7                   | 15,1    | 14,6  | 12,3  |  |                        |      |      |      |
| Leerfarbstoffe . . . . .                              | 12,5                   | 12,6    | 11,7  | 11,9  |  |                        |      |      |      |
| Flachs . . . . .                                      | 12,5                   | 10,7    | 6,5   | 7     |  |                        |      |      |      |

1) Ohne Hasen-, Kaninchenfelle.

## 11. Der Spezialhandel mit den hauptsächlichsten Bezugs-

| Waren-gattung<br>nach den Werten von<br>1913 geordnet | Wert in Millionen Mark |       |                    |                    | Waren-gattung<br>nach den Werten von<br>1913 geordnet                   | Wert in Millionen Mark |       |      |      |
|---|------------------------|-------|--------------------|--------------------|---|------------------------|-------|------|------|
|   | 1913                   | 1912  | 1911               | 1910               |   | 1913                   | 1912  | 1911 | 1910 |
| Abfälle von gebleichter<br>usw. Wolle .....           | 3,5                    | 3,4   | 3,9                | 4,4                | Kreuzzuchtkammzug ...   | 3,4                    | 5,5   | 10,2 | 11,5 |
| Seiden- u. Woll-Lumpen;<br>Tuchleisten .....          | 3,5                    | 3,7   | 4,9                | 4,1                | Schmiedb. Eisen in Stä-<br>ben (außer Trägern).                         | 3,3                    | 4,5   | 1,9  | 1,3  |
|   |                        |       |                    |                    | Postkarten m. Bilddruck   | 3,3                    | 2,7   | 2,2  | 2    |
| <b>Portugal</b>                                       |                        |       |                    |                    |   |                        |       |      |      |
| Ein- und Ausfuhr zus.                                 | 77,4                   | 67,4  | 65,7               | 54,8               | Ausfuhr .....   | 52,1                   | 42,2  | 40,2 | 33,1 |
| Hierzu: Gold u. Silber                                | 0,0                    | 0,0   | 0,1                | 0,1                | Hierzu: Gold u. Silber  | 0,0                    | 0,0   | 0,0  | 0,0  |
| Einfuhr .....   | 25,3                   | 25,2  | 25,5               | 21,7               | Schmiedbares Eisen in<br>Stäben (außer Trägern)                         | 2,5                    | 1,7   | 1,3  | 1,0  |
| Hierzu: Gold u. Silber                                | 0,0                    | 0,0   | 0,1                | 0,1                | Reis, poliert .....   | 2,4                    | 2,0   | 2,5  | 1,7  |
| Korkholz, roh .....                                   | 6,4                    | 7,3   | 5,8                | 5,3                | Dampflokotiven, auf<br>Schienen laufend ...                             | 2                      | 0,0   | 1,2  | 0,3  |
| Rafwein .....   | 3,5                    | 3,6   | 6,8                | 4,0                | Eisendraht .....  | 1,9                    | 1,9   | 1,8  | 1,3  |
| Ananas, frisch .....                                  | 2,9                    | 2,6   | 2,5                | 2,1                | Oberleber .....   | 1,9                    | 1,9   | 1,5  | 1,0  |
| Sardinen .....  | 1,3                    | 1,2   | 0,8                | 0,5                | Kristallzucker .....  | 1,6                    | 0,8   | 1,8  | 0,7  |
| Schwefelkies .....                                    | 1,2                    | 1     | 0,6                | 1,1                | Stock-, Klippfische ...   | 1,4                    | 0,7   | 0,5  | 0,1  |
| Wolframerze .....                                     | 1                      | 0,6   | 0,8                | 0,9                | Leerfarbstoffe .....  | 1,0                    | 1     | 1    | 1,2  |
| Wienen u. a. Insekten-<br>wachs, roh .....            | 0,8                    | 1,1   | 1,0                | 0,5                | Baumwolle, roh .....  | 0,9                    | 0,9   | 0,3  | 0,7  |
| Korkabfälle .....                                     | 0,8                    | 0,4   | 0,5                | 0,2                | Personenmotorwagen ..   | 0,9                    | 0,6   | 0,3  | 0,2  |
| Silberne Schmuckgegen-<br>stände .....                | 0,7                    | 0,4   | 0,3                | 0,2                | Eisenbahnschienen ...   | 0,9                    | 0,2   | 0,8  | 0,3  |
| Korkstopfen .....                                     | 0,6                    | 0,7   | 0,6                | 0,4                | Roggen .....  | 0,8                    | 1,5   | 0,0  | 0,0  |
| Ziegenfelle, roh .....                                | 0,6                    | 0,7   | 0,4                | 0,4                | Baumw. Gewebe, n. b. g.,<br>gefärbt, bedruckt, bunt<br>gewebt .....     | 0,7                    | 0,6   | 0,6  | 0,6  |
| Lammfelle, roh, behaart                               | 0,6                    | 0,5   | 0,3                | 0,4                | Wollgewebe (Kleider-<br>stoffe usw.) .....                              | 0,6                    | 0,5   | 0,7  | 1    |
| Eisenerze .....                                       | 0,6                    | —     | ( <sup>1</sup> 0,1 | ( <sup>1</sup> 0,0 | Baumwollene Strümpfe  | 0,6                    | 0,5   | 0,5  | 0,4  |
| Ölkuchen, mehl .....                                  | 0,5                    | 0,7   | 0,7                | 0,4                | Nicht grobe Waren aus<br>Messing (Haus-,<br>Küchengeräte usw.) ..       | 0,6                    | 0,4   | 0,2  | 0,2  |
| Getrocknete Mandeln ..                                | 0,5                    | 0,2   | 0,2                | 0,1                |   |                        |       |      |      |
| <b>Rumänien</b>                                       |                        |       |                    |                    |   |                        |       |      |      |
| Ein- und Ausfuhr zus.                                 | 219,7                  | 269,9 | 199,1              | 134,6              | Kleie .....   | 1,1                    | 1,3   | 1,3  | 0,8  |
| Hierzu: Gold u. Silber                                | 12,2                   | 10,4  | 35,9               | 17,9               | Erbsen, trocken .....   | 1                      | 1     | 0,9  | 0,5  |
| Einfuhr .....   | 79,7                   | 138,2 | 107,7              | 68,9               | Ausfuhr .....   | 140,0                  | 131,7 | 91,4 | 65,7 |
| Hierzu: Gold u. Silber                                | 2                      | 1,5   | 1,9                | 2,1                | Hierzu: Gold u. Silber  | 10,2                   | 8,9   | 34,0 | 15,8 |
| Weizen .....  | 16,1                   | 47,6  | 36,4               | 26,8               | Öfen, Röhren, Weichen<br>usw. aus schmiedbarem<br>Eisen, bearbeitet ... | 11,2                   | 5     | 1,6  | 0,5  |
| Rohbenzin .....                                       | 11,3                   | 11,3  | 4,5                | 3,1                | Eiserne Röhren, gewalzt,<br>gezogen (außer Schlan-<br>genröhren) .....  | 8,4                    | 8,0   | 5,3  | 3,5  |
| Gerste .....  | 9,8                    | 18,0  | 17,8               | 4,7                | Gefüllte Waffenspatronen  | 8,0                    | 3,2   | 0,1  | 0,0  |
| Mais .....  | 7,7                    | 25,3  | 17,0               | 7,4                | Schmiedbares Eisen in<br>Stäben (außer Trägern)                         | 5,0                    | 4,6   | 3,4  | 2,8  |
| Eier von Federvieh und<br>wild .....                  | 5,8                    | 4,4   | 2,9                | 2,5                | Dampflokotiven, auf<br>Schienen laufend ...                             | 4,9                    | 0,8   | 4,3  | 2    |
| Raps, Rüben .....                                     | 5,5                    | 2,9   | 2,5                | 5,0                | Wollgewebe (Kleider-<br>stoffe usw.) .....                              | 4,4                    | 9,2   | 9    | 6,2  |
| Schwerbenzin, Puzöl,<br>Patentterpentinöl ...         | 3,9                    | 3,2   | ( <sup>2</sup> 0,5 | ( <sup>2</sup> 0,1 | Gefüllte Zündhütchen,<br>Geschloßzündungen ...                          | 4,3                    | 1,0   | 0,0  | 0,0  |
| Erdöl, gereinigt .....                                | 3,1                    | 1,7   | 2                  | 2,1                |   |                        |       |      |      |
| Speisebohnen, trocken ..                              | 1,9                    | 1,5   | 2,0                | 0,9                |   |                        |       |      |      |
| Nadelholz, längs gesägt                               | 1,8                    | 2,6   | 5,7                | 5,8                |   |                        |       |      |      |
| Roggen .....  | 1,7                    | 4,2   | 6                  | 2,8                |   |                        |       |      |      |
| Schmieröle, mineralische                              | 1,5                    | 1,5   | 0,2                | 0,0                |   |                        |       |      |      |
| Walnüsse .....  | 1,2                    | 0,7   | 1,0                | 2,1                |   |                        |       |      |      |
| Haser .....   | 1,1                    | 4,9   | 2,6                | 2,0                |   |                        |       |      |      |

<sup>1)</sup> Auch Gasreinigungsmasse, Konvertergeschladen usw. — <sup>2)</sup> Ohne Erdteer, Puzöl, aber mit Mineralölmischungen.

und Absatzgebieten unter Aufführung der wichtigsten Waren

| Waren-gattung<br>nach den Werten von<br>1913 geordnet                                      | Wert in Millionen Mark |      |      |      | Waren-gattung<br>nach den Werten von<br>1913 geordnet  | Wert in Millionen Mark |      |      |      |
|--|------------------------|------|------|------|--|------------------------|------|------|------|
|  | 1913                   | 1912 | 1911 | 1910 |  | 1913                   | 1912 | 1911 | 1910 |
| Schießpulver . . . . .   | 3,8                    | 0,7  | 0,7  | 0,1  | Herde, Ofen, Ofenteile,<br>Kochgeschirre, Bade-<br>wannen usw. aus<br>Gußeisen, bearbeitet . | 1,3                    | 1,4  | 0,9  | 0,5  |
| Rindshäute, roh . . . . .  | 3                      | 0,6  | 0,7  | 0,6  | Blech, m. and. unedl. Me-<br>tallen usw. überzogen   | 1,1                    | 1,4  | 1,1  | 1    |
| Baumwollene Gewebe,<br>n. b. g., gefärbt, be-<br>druckt, bunt gewebt .                     | 2,9                    | 5,0  | 4,4  | 3,0  | Dynamomaschinen, Elek-<br>tromotoren usw. . . . .  | 1,1                    | 1,2  | 0,9  | 0,6  |
| Felle zu Pelzwerk, halb-<br>od. ganzgar . . . . .  | 2,3                    | 2,8  | 1,8  | 1,3  | Maschinen und Geräte<br>der Zuckerindustrie . .  | 1,1                    | 0,1  | 0,3  | 0,2  |
| Artilleriezündungen,<br>Zündhütchen, unge-<br>füllt . . . . .                              | 2,2                    | 0,4  | 0,1  | 0,0  | Träger a. schmiedb. Eisen  | 1,0                    | 1,8  | 0,6  | 0,4  |
| Eisenbahngüterwagen . .  | 1,8                    | 1,8  | 0,4  | 0,3  | Gütermotorwagen . . . .  | 1                      | 0,4  | —    | 0,0  |
| Oberleder . . . . .  | 1,8                    | 1,5  | 1,5  | 1,4  | Pflüge, eiserne . . . . .  | 0,9                    | 2,3  | 1,8  | 1,2  |
| Nicht grobe Waren aus<br>Messing (Haus-,<br>Küchengeräte usw.) . .                         | 1,8                    | 1,2  | 0,7  | 0,8  | Personenmotorwagen . .   | 0,9                    | 2,3  | 0,6  | 0,4  |
| Steinkohlen . . . . .  | 1,8                    | 0,9  | 0,5  | 0,6  | Müllereimaschinen . . . .  | 0,9                    | 1,7  | 0,5  | 0,4  |
| Feststehende Verbren-<br>nungs-, Explosions-<br>motoren, Hochofen-<br>gasmotoren . . . . . | 1,5                    | 1,9  | 1,2  | 0,7  | Baumwollene Strümpfe   | 0,9                    | 1,0  | 0,9  | 0,7  |
| Eisenbahnschienen . . . .  | 1,5                    | 0,4  | 0,4  | 0,4  | Grobbleche . . . . .   | 0,8                    | 1,8  | 0,3  | 0,3  |
| Eisenröhre, gewalzt, nicht<br>poliert, lackiert usw.                                       | 1,3                    | 1,8  | 1,2  | 0,7  | Sprengpulver, Dynamit  | 0,8                    | 0,0  | —    | 0,0  |
|  |                        |      |      |      | Ziegen-, Zickelleber, zu-<br>gerichtet . . . . .   | 0,7                    | 0,8  | 1,2  | 0,9  |
|  |                        |      |      |      | Lederstühle . . . . .  | 0,7                    | 0,4  | 0,2  | 0,1  |
|  |                        |      |      |      | Merinowolle, nach der<br>Schur gewaschen . . . .   | 0,7                    | 0,2  | 0,1  | 0,0  |
|  |                        |      |      |      | Metallbearbeitungs-<br>maschinen . . . . .   | 0,6                    | 0,8  | 0,6  | 0,5  |

## Rußland

|  |         |         |         |         |  |      |      |                      |                      |
|--|---------|---------|---------|---------|--|------|------|----------------------|----------------------|
| Ein- und Ausfuhr zus.                                    | 2 304,8 | 2 207,7 | 2 259,7 | 1 933,7 | Schweine . . . . .                                 | 24,8 | 23,2 | 15,4                 | 17,7                 |
| Hierzu: Gold u. Silber                                   | 38,0    | 36,8    | 48,5    | 45,2    | Borsten, ersatzstoffe . . .                        | 18,9 | 20,2 | 17,5                 | 16,5                 |
| Einfuhr . . . . .  | 1 424,6 | 1 527,9 | 1 634,3 | 1 386,6 | Schmieröle, mineralische                           | 18,1 | 16,5 | 15,9                 | 12,5                 |
| Hierzu: Gold u. Silber                                   | 27,0    | 30,5    | 39      | 18,6    | Sanf . . . . .                                     | 17,7 | 15,4 | 16,9                 | 10,6                 |
| Gerste . . . . .   | 326,5   | 317,4   | 413,1   | 275,3   | Manganerze . . . . .                               | 17,4 | 12,8 | 6,7                  | 11,7                 |
| Nadelholz . . . . .                                      | 92,5    | 100,9   | 89,5    | 86,5    | Erbsen . . . . .                                   | 16,9 | 27,6 | 29,6                 | 13,2                 |
| darunter:  |         |         |         |         | Kalbfelle, roh . . . . .                           | 16,7 | 22,1 | 17,7                 | 17,0                 |
| unbearbeitet oder quer                                   |         |         |         |         | Rindshäute, roh . . . . .                          | 15,9 | 6,9  | 1,4                  | 1,7                  |
| bearbeitet . . . . .                                     | 57,6    | 57,2    | 52,9    | 48,6    | Eisenerze . . . . .                                | 12,7 | 17,0 | ( <sup>2</sup> 20,8) | ( <sup>2</sup> 19,1) |
| längs gefügt . . . . .                                   | 28,9    | 36,3    | 27,9    | 28,4    | Därme, Magen, Blasen                               | 12,3 | 11,5 | 12,6                 | 14,2                 |
| Weizen . . . . .   | 81,8    | 94,9    | 179,1   | 238,3   | Platinaerze . . . . .                              | 12,3 | 11,5 | 5,1                  | 5,7                  |
| Eier von Federvieh und<br>wild . . . . .                 | 80,3    | 68,5    | 71,5    | 75,2    | Felle zu Pelzwerk, halb-<br>oder ganzgar . . . . . | 11,9 | 18,9 | 20,7                 | 21,1                 |
| Milchbutter, Butter                                      |         |         |         |         | Weiches Laubholz . . . .                           | 11,3 | 13,9 | 11,3                 | 8,2                  |
| schmalz . . . . .  | 62,8    | 54,1    | 67,1    | 35,3    | Mais . . . . .                                     | 10,0 | 31,3 | 27                   | 8,9                  |
| Kleie . . . . .  | 59,8    | 87      | 70,5    | 45,2    | Kaviar, ersatzstoffe . . .                         | 9,7  | 9,3  | 9,0                  | 8,5                  |
| Klachs . . . . .   | 53,4    | 61,0    | 40,9    | 36,3    | Rohbenzin . . . . .                                | 9,7  | 8,8  | 2,6                  | 1,9                  |
| Ölkuchen, mehl . . . . .                                 | 41,6    | 33,5    | 30,1    | 26,8    | Leinsaat . . . . .                                 | 9,1  | 21,7 | 17,5                 | 16,3                 |
| Federvieh, lebend . . . . .                              | 38,2    | 37,7    | 30,8    | 33,3    | Eichenholz . . . . .                               | 8,8  | 11,0 | 8                    | 7,4                  |
| darunter: Gänse . . . . .                                | 31,0    | 30,5    | 23,0    | 26      | Eisenbahnschwellen, nicht<br>gedämpft usw. . . . . | 7,4  | 6,9  | 6,3                  | 4,8                  |
| Roggen . . . . .   | 35,9    | 37,1    | 69,1    | 39,0    | Weißkleeaat . . . . .                              | 7,1  | 5,2  | 4,1                  | 2,4                  |
| Hafer . . . . .  | 32,6    | 52,8    | 61,0    | 42,2    | Federvieh, geschlachtet,<br>gespickt usw. . . . .  | 7    | 7,3  | 6,4                  | 6,0                  |
| Holz zu Holzmasse, Holz-<br>schliff, Zellstoff . . . . . | 31,7    | 24,8    | 15,1    | 17,7    | Rotkleeaat . . . . .                               | 6,5  | 9,4  | 11,6                 | 9,4                  |
| Pferde . . . . .   | 25,1    | 19,6    | 20,9    | 21,2    | Klachsberg . . . . .                               | 6,4  | 4,9  | 4,1                  | 4,1                  |
| dar.: Arbeitspferde, leichte                             | 19,8    | 15,2    | 15,3    | 14,3    | Zuckerrübensamen . . . .                           | 6,3  | 12,4 | 4,8                  | 2,0                  |
| Felle zu Pelzwerk, roh <sup>1)</sup>                     | 24,8    | 38,4    | 37,1    | 59,3    | Schweinefleisch, frisch . .                        | 5,9  | 3,4  | 1                    | 1,5                  |
|  |         |         |         |         | Vinsen . . . . .                                   | 5,7  | 8    | 12,6                 | 9                    |
|  |         |         |         |         | Ziegen-, Zickelleber . . . .                       | 5,2  | 4,9  | 3,5                  | 4,6                  |
|  |         |         |         |         | Luzernefaat . . . . .                              | 4,4  | 6,7  | 8,5                  | 8,0                  |
|  |         |         |         |         | Schaffelle, roh, behaart                           | 4,4  | 4,1  | 3,1                  | 3,2                  |

1) Ohne Hasen, Kaninchenfelle. — 2) Auch Wasreinigungsmasse, Konverterschlacken usw.

## 11. Der Spezialhandel mit den hauptsächlichsten Bezugs-

| Warengattung<br>nach den Werten von<br>1913 geordnet                                       | Wert in Millionen Mark |                    |                    |       | Warengattung<br>nach den Werten von<br>1913 geordnet                                      | Wert in Millionen Mark |      |      |      |
|--|------------------------|--------------------|--------------------|-------|---|------------------------|------|------|------|
|  | 1913                   | 1912               | 1911               | 1910  |   | 1913                   | 1912 | 1911 | 1910 |
| Ausfuhr . . . . .  | 880,2                  | 679,8              | 625,4              | 547,1 | Zink, roh . . . . .   | 8,9                    | 6,3  | 6,5  | 5,3  |
| Hierzu: Gold u. Silber   | 11                     | 6,3                | 9,5                | 26,6  | Pflüge, eiserne . . . . .   | 8,7                    | 6,7  | 6,2  | 5,8  |
| Roggen . . . . .   | 36,2                   | 18,4               | 21,4               | 19,6  | Metallolde, Säuren,<br>Salze usw., a. n. g.   | 8,3                    | 6,1  | 6,2  | 5,9  |
| Steinkohlen . . . . .  | 29,2                   | 19,9               | 16,6               | 13,2  | Elektrische Glühlampen  | 8,1                    | 9,5  | 6,8  | 5,5  |
| Rindshäute, roh . . . . .  | 27,6                   | 15,7               | 18,2               | 19,2  | Nähmaschinen für Hand-<br>betrieb, ohne Gestell,<br>Köpfe, Teile davon . . . . .          | 7,9                    | 6,7  | 7    | 6,6  |
| Oberleber . . . . .  | 23,9                   | 16,2               | 14,9               | 13,0  | Seiden- u. Woll-Lumpen;<br>Luchleisten . . . . .  | 7,8                    | 5,3  | 4,4  | 4,0  |
| Felle zu Pelzwerk, halb-<br>oder ganzzgr . . . . .   | 20,6                   | 17,5               | 13,1               | 12,8  | Superphosphat usw. . . . .  | 7,5                    | 6,6  | 5,8  | 4,1  |
| Personenmotorwagen . . . . .   | 17,8                   | 10,7               | 7,7                | 4,6   | Dreschmaschinen . . . . .   | 6,9                    | 4,4  | 3    | 2,8  |
| Raumgarn aus Wolle   | 17,6                   | 12,2               | 21,0               | 15,6  | Dampflokombilen, nicht<br>zu Pflügen, für Kraft-<br>betrieb . . . . .                     | 6,6                    | 6,6  | 6,5  | 5,9  |
| dar.: roh, eindrätig . . . . .   | 6,4                    | 4,6                | 7,4                | 4,0   | Wollgewebe (Kleider-<br>stoffe usw.) . . . . .  | 6,6                    | 6,2  | 6,2  | 5,2  |
| roh, zweidrätig . . . . .  | 4,5                    | 2,9                | 6,6                | 5,5   | Öfen, Röhren, Weichen<br>usw., aus schmiedbarem<br>Eisen, bearbeitet . . . . .            | 6,6                    | 4,5  | 3,4  | 2,6  |
| geblickt, gefärbt<br>usw., zweidrätig . . . . .  | 5,1                    | 3,7                | 5,5                | 4,7   | Ziegen-, Sittellleder, zu-<br>gerichtet . . . . .   | 6,4                    | 5,2  | 7    | 7,7  |
| Metallbearbeitungsma-<br>schinen . . . . .   | 15,5                   | 9                  | 7,7                | 6,7   | Chemische Erzeugnisse, n.<br>b. g., z. Heilgebrauche                                      | 6,0                    | 4,4  | 4,7  | 4,1  |
| Merinowolle, nach der<br>Schur gewaschen . . . . .   | 14,8                   | 15,9               | 13,0               | 14,5  | Schmiedbares Eisen in<br>Stäben (aus Trägern)   | 5,9                    | 3,2  | 1,3  | 0,9  |
| Rind-, Schaf-, Ziegen-<br>usw. Leder, lackiert . . . . .                                   | 11,8                   | 8,9                | 9,3                | 7,4   | Hafer . . . . .   | 5,8                    | 1,9  | 1,3  | 1,6  |
| Baumwolle, roh . . . . .   | 11,7                   | 9,9                | 15,3               | 18,6  | Abraumsalze . . . . .   | 5,7                    | 5,9  | 3,0  | 1,4  |
| Kofz . . . . .   | 10,6                   | 7,7                | 5,8                | 4,4   | Maschinen, a. n. g. . . . .   | 5,6                    | 5,1  | 3,3  | 3,2  |
| Feststehende Verbren-<br>nungs-, Explosions-<br>motoren; Hochofen-<br>gasmotoren . . . . . | 10,2                   | 9,0                | 8,5                | 3,2   | Thomasphosphatmehl . . . . .  | 5,3                    | 5,6  | 3,3  | 2,1  |
| Nicht grobe Waren aus<br>Messing (Haus-, Küchen-<br>geräte usw.) . . . . .                 | 9,8                    | 7,2                | 7                  | 6,2   | Bücher . . . . .  | 5,3                    | 5,2  | 4,9  | 4,8  |
| Elektrische Vorrichtun-<br>gen für Beleuchtung,<br>Kraftübertragung usw.                   | 9                      | 5,4                | 3,9                | 2,7   | Kupfer-, Messingwaren,<br>verniert usw. . . . .   | 5,0                    | 4,2  | 3,6  | 3,4  |
| <b>Schweden</b>  |                        |                    |                    |       |   |                        |      |      |      |
| Ein- und Ausfuhr zus.  | 454,0                  | 411,4              | 374,6              | 354,3 | Klein . . . . .   | 2,4                    | 2,7  | 1,9  | 0,5  |
| Hierzu: Gold u. Silber   | 5,1                    | 2,3                | 3,7                | 1,9   | Kalkalpeter u. a. n. g.<br>Metallolde, Säuren,<br>Salze usw. . . . .                      | 2,3                    | 1,2  | 0,2  | 0,4  |
| Einfuhr . . . . .  | 224,2                  | 214                | 183                | 163,8 | Schmiedbares Eisen in<br>Stäben (aus Trägern)   | 2,2                    | 1,4  | 2,1  | 2,6  |
| Hierzu: Gold u. Silber   | 0,7                    | 0,5                | 0,3                | 0,4   | Kalk, natürl. kohlenf.;<br>Kalkmörtel . . . . .   | 2,1                    | 1,8  | 2,8  | 2,3  |
| Eisenerze . . . . .  | 86,7                   | 71,7 <sup>1)</sup> | 63,0 <sup>1)</sup> | 58,5  | Eisendraht . . . . .  | 2                      | 2,7  | 2,7  | 2,2  |
| Nadelholz . . . . .  | 34,6                   | 39,6               | 34,9               | 32,4  | Chrom-, Wolfram- u.<br>sonst. unedle Metalle<br>zu Metallwaren, roh;<br>Abfälle . . . . . | 2                      | 0,6  | —    | —    |
| Pflastersteine . . . . .   | 8,9                    | 8,2                | 7,7                | 7,3   | Rindfleisch, frisch . . . . .   | 1,9                    | 4,9  | 3,2  | 0,8  |
| Schlachtrindvieh . . . . .   | 5,9                    | 5                  | —                  | —     | Ungechliffene, ungeho-<br>belte Steinmetzarbeiten<br>aus harten Steinen . . . . .         | 1,9                    | 2,2  | 2,6  | 2,7  |
| Kalbfelle, roh . . . . .   | 5,6                    | 4,4                | 5,4                | 5,4   | Rindschäute, roh . . . . .  | 1,9                    | 2,1  | 1,4  | 1,3  |
| Frische Seefische . . . . .  | 5,5                    | 7,5                | 6,7                | 4,4   | Milchenträumungsma-<br>schinen . . . . .  | 1,8                    | 1,7  | 2,0  | 1,4  |
| Rahm, frisch . . . . .   | 4,9                    | 2,9                | 2,0                | 2,6   | Preisel-, Heidelbeeren<br>usw., frisch . . . . .  | 1,6                    | 1,9  | 0,9  | 1,5  |
| Roheisen, Ferroverbdg.<br>Rohblöcke aus harten<br>Steinen (Granit usw.) . . . . .          | 4,8                    | 4,6                | 4,5                | 4,1   | Kupfer, roh . . . . .   | 1,6                    | 1,6  | 0,6  | 1    |
| Zellstoff, Stroh, u. a.<br>Fasertstoff . . . . .   | 4,4                    | 4,7                | 4,4                | 2,5   |   |                        |      |      |      |
| Fensterrahmen, Türen<br>usw. aus Holz, grobe,<br>rohe . . . . .                            | 3                      | 4,2                | 4,4                | 3,6   |   |                        |      |      |      |
| Schlacken von Erzen;<br>Metallaschen . . . . .   | 2,9                    | 2,1 <sup>2)</sup>  | 1                  | 0,7   |   |                        |      |      |      |

1) Auch, 2) ohne Gasreinigungsmasse, Konverter schlacken usw.

und Absatzgebieten unter Aufführung der wichtigsten Waren

| Warengattung<br>nach den Werten von<br>1913 geordnet                       | Wert in Millionen Mark |              |              |              | Warengattung<br>nach den Werten von<br>1913 geordnet                   | Wert in Millionen Mark |      |      |      |
|--|------------------------|--------------|--------------|--------------|--|------------------------|------|------|------|
|  | 1913                   | 1912         | 1911         | 1910         |  | 1913                   | 1912 | 1911 | 1910 |
| Eiserne Röhren, gewalzt<br>od. gezogen, roh (außer<br>Schlangentröhren)... | 1,5                    | 1            | 1,2          | 1,6          | Metallbearbeitungsma-<br>schinen .....                                 | 2,1                    | 1,5  | 1,1  | 1,3  |
| Rohsluppen, -schienen,<br>-blöcke usw. ....                                | 1,4                    | 1,7          | 1,2          | 1,0          | Schmiedbares Eisen in<br>Stäben (außer Trägern)                        | 2,1                    | 1,1  | 1,2  | 1,1  |
| Messing, Nisch, usw. Me-<br>tall, roh .....                                | 1,3                    | 1,7          | 0,8          | 0,7          | Feerfarbstoffe .....   | 2,0                    | 2,1  | 1,8  | 1,7  |
| Gemeiner Feldspat .....  | 1                      | 0,9          | 0,8          | 0,5          | Baumwoll. Gewebe, n.<br>b. g., gefärbt, bedruckt,<br>bunt gewebt ..... | 2,0                    | 1,9  | 2,4  | 2,1  |
| Schweinefleisch, frisch ..   | 0,8                    | 0,8          | 0,0          | —            | Elektr. Vorrichtungen<br>für Beleuchtung usw.                          | 2,0                    | 1,4  | 1,4  | 1,1  |
| Packpapier, in der Masse<br>gefärbt .....                                  | 0,8                    | 0,6          | 0,5          | 0,4          | Grobbleche .....   | 1,9                    | 0,5  | 0,7  | 0,4  |
| Zinkerze .....   | 0,8                    | 0,4          | 0,5          | 0,5          | Felle zu Pelzwerk, halb-<br>oder ganzgar .....                         | 1,8                    | 1,6  | 1,2  | 1,6  |
| Bruch, Altisen .....   | 0,8                    | 0,4          | 0,4          | 0,3          | Roggenmehl .....   | 1,8                    | 1,5  | 0,7  | 2,9  |
| Milchbutter, Butter-<br>schmalz .....                                      | 0,7                    | 1,8          | 0,8          | 0,6          | Personenmotorwagen .   | 1,8                    | 1,4  | 0,7  | 0,4  |
| Zink, roh .....  | 0,7                    | 0,7          | 0,4          | 0,4          | Siegen, Zickelleder, zu-<br>gerichtet .....                            | 1,8                    | 1,1  | 1,1  | 1,3  |
| Platin, Platinmetalle ..   | 0,7                    | 0,2          | 0,3          | 0,2          | Elektrische Glühlampen   | 1,7                    | 1,6  | 2,2  | 1,4  |
| <b>Ausfuhr</b> .....   | <b>229,8</b>           | <b>197,4</b> | <b>191,6</b> | <b>190,5</b> | Erdnuß, Sesamöl .....  | 1,7                    | 1,2  | 0,8  | 0,3  |
| Hierzu: Gold u. Silber   | 4,4                    | 1,8          | 3,4          | 1,5          | Weizen .....   | 1,5                    | 3,4  | 3,3  | 6,7  |
| Roggen .....   | 9,5                    | 11,5         | 3,8          | 7,4          | Merinofammzug .....  | 1,5                    | 1,8  | 1,5  | 1,4  |
| Abraumsalze .....  | 8,4                    | 4,8          | 2,6          | 1,4          | Kreuzzuchtfaumzug ...  | 1,4                    | 0,6  | 0,4  | 0,4  |
| Kammgarn aus Wolle   | 7,8                    | 6,1          | 7,4          | 6,8          | Nicht grobe Waren aus<br>Messing (Haus-,                               |                        |      |      |      |
| Wollgewebe (Kleider-<br>stoffe usw.) .....                                 | 6,2                    | 5,9          | 8,1          | 8,6          | Küchengeräte usw.) ..  | 1,3                    | 1,3  | 1,0  | 1,1  |
| Eisenbahnschienen ...  | 5,7                    | 5,5          | 3,7          | 1,7          | Baumwolle, roh .....   | 1,3                    | 1,3  | 0,4  | 0,8  |
| Margarine, pflanzl. Talg<br>zum Genuße .....                               | 5,5                    | 3,5          | 2,7          | 1,2          | Sattler, Täschnerwaren   | 1,2                    | 1,2  | 1,4  | 1,3  |
| Koks .....   | 4,4                    | 3,7          | 2,1          | 1,8          | Bücher .....   | 1,2                    | 1,1  | 1,2  | 1,3  |
| Hafer .....  | 4,3                    | 5,9          | 5            | 8,1          | Zigarren .....   | 1,2                    | 1,0  | 1    | 1    |
| Rindshäute, roh .....  | 4,1                    | 2,7          | 3,1          | 3,7          | Maschinen, n. b. g. ...  | 1,2                    | 0,9  | 0,6  | 0,7  |
| Dichte seidene u. halb-<br>seidene Gewebe, a. n. g.                        | 3,7                    | 3,0          | 3,3          | 3,2          | Kupfer, rohes .....  | 1,2                    | 0,4  | 0,4  | 0,8  |
| Träger aus schmiedb.<br>Eisen .....  | 3,7                    | 2,8          | 1,9          | 2,4          | Stangen, Bleche, Schalen<br>usw. aus Messing,                          |                        |      |      |      |
| Steinkohlen .....  | 3,5                    | 1,8          | 0,5          | 0,4          | Lombaf .....   | 1,1                    | 0,9  | 0,0  | 0,8  |
| Ölkuchen, -mehl .....  | 2,4                    | 2,9          | 1,9          | 2,7          | Elektr. Meß-, Zähl-, Re-<br>gistriervorrichtungen ..                   | 1,1                    | 0,9  | 0,8  | 0,6  |
| Oberleder .....  | 2,3                    | 2,2          | 2,9          | 3,2          | Ofen, Röhren, Weichen<br>usw., aus schmiedb.                           |                        |      |      |      |
| Kabel .....  | 2,1                    | 2,4          | 3,2          | 4,3          | Eisen, bearbeitet ....   | 1,1                    | 0,8  | 1,2  | 1,1  |
|  |                        |              |              |              | Kupferdraht .....  | 1,1                    | 0,4  | 0,4  | 0,4  |

## Schweiz

| Ein- und Ausfuhr zu-                                   | 749,4        | 726,2        | 662,0        | 626,5        | Metalloide, Säuren,                            |     |     |     |     |
|--|--------------|--------------|--------------|--------------|--|-----|-----|-----|-----|
| Hierzu: Gold u. Silber                                 | 9,5          | 8,9          | 18,1         | 26,1         | Salze usw., a. n. g. . .                       | 4,8 | 3,5 | 2,1 | 1,4 |
| <b>Einfuhr</b> .....                                   | <b>213,3</b> | <b>205,7</b> | <b>179,6</b> | <b>173,9</b> | Calciumkarbid .....                            | 4,7 | 4,4 | 3,3 | 2,9 |
| Hierzu: Gold u. Silber                                 | 3,7          | 3,4          | 13           | 4,7          | Kammgarn aus Wolle                             | 4,5 | 5,5 | 4,9 | 4,6 |
| Taschenuhren .....                                     | 25,1         | 25,6         | 23,8         | 22,4         | Alkaloide, Alkaloidsalze<br>u. Verbindungen .. | 4,4 | 3,5 | 2,8 | 1,5 |
| Baumwollgewebe .....                                   | 17,4         | 13,6         | 12,2         | 12,1         | Feerfarbstoffe .....                           | 4   | 4,1 | 3,8 | 4   |
| dar.: Stickereien auf nicht-<br>seidene Grundstoffen . | 5,6          | 5,6          | 4,5          | 4,4          | Kalbfelle, roh .....                           | 3,4 | 3,5 | 3,0 | 3,0 |
| Florettseidenge spunste,<br>ungefärbt .....            | 14,3         | 13,2         | 15,8         | 15,5         | Dichte ganzseidene Ge-<br>webe, a. n. g. ....  | 2,9 | 3,3 | 3   | 4,0 |
| Rohseide .....   | 12,1         | 8,3          | 8            | 9            | Bücher .....                                   | 2,6 | 2,5 | 2,6 | 2,9 |
| Sacktüfe .....   | 11,3         | 8,8          | 8,8          | 8,8          | Milch, frisch .....                            | 2,4 | 2,3 | 2,3 | 1,9 |
| Aluminium, roh .....                                   | 9,7          | 10,4         | 4,2          | 4,7          | Abfälle von bearbeiteter<br>Baumwolle .....    | 2,2 | 1,6 | 1,8 | 2,0 |
| Rindshäute, roh .....                                  | 7,7          | 6,6          | 5,6          | 5,7          | Wollgewebe (Kleider-<br>stoffe usw.) .....     | 2   | 1,8 | 1,6 | 1,5 |
| Schokolade .....                                       | 4,8          | 4,9          | 4,4          | 4,1          | Lederschuhe .....                              | 1,8 | 1,4 | 1,1 | 1,0 |
| Baumwollengarn .....                                   | 4,8          | 3,9          | 3,4          | 3,8          | Rastmotorwagen .....                           | 1,5 | 2   | 1,3 | 0,6 |



## 11. Der Spezialhandel mit den hauptsächlichsten Bezugs-

| Waren-gattung<br>nach den Werten von<br>1913 geordnet                   | Wert in Millionen Mark |       |                    |       | Waren-gattung<br>nach den Werten von<br>1913 geordnet  | Wert in Millionen Mark |      |      |      |
|---|------------------------|-------|--------------------|-------|--|------------------------|------|------|------|
|   | 1913                   | 1912  | 1911               | 1910  |  | 1913                   | 1912 | 1911 | 1910 |
| Dynamomaschinen, Elek-<br>tromotoren usw. ....                          | 1,4                    | 1,2   | 1,2                | 1,0   | Ofen, Röhren, Weichen<br>usw. aus schmiedb.  |                        |      |      |      |
| Natrium .....   | 1,3                    | 1,0   | 0,6                | 1,0   | Eisen, bearbeitet ...  | 5,1                    | 3,4  | 4    | 2,8  |
| Chemisch zubereit. Nähr-<br>mittel (Turikol usw.)                       | 1,2                    | 0,7   | ( <sup>1</sup> 3,3 | 0,9   | Weizen .....   | 4,7                    | 4,7  | 4,4  | 2,6  |
| Gemälde .....   | 1,1                    | 1,3   | 1,3                | 0,9   | Jelle zu Pelzwerk, halb-<br>oder ganzgar .....   | 4,4                    | 1,7  | 1,2  | 1,4  |
| Zement .....  | 1,1                    | 1,0   | 0,9                | 0,7   | Träger a. schmiedb. Eisen  | 4,3                    | 6,5  | 5,9  | 5,2  |
| Maschinen, n. b. g. ....  | 1,1                    | 1     | 0,7                | 0,4   | Braunpreßkohlen ...  | 4,3                    | 3,7  | 3,6  | 3,1  |
| Elektr. Vorrichtungen f.<br>Beleuchtung, Kraft-<br>übertragung usw. ... | 1,1                    | 0,9   | 0,6                | 0,5   | Kupferdraht .....  | 4,1                    | 2,8  | 1,9  | 2,2  |
| Dampf-, Gasturbinen ...   | 1,1                    | 0,8   | 0,8                | 0,8   | Eisenröhren, gewalzt, ge-<br>zogen (außer Schlan-<br>genröhren) .....                            | 3,8                    | 4,6  | 3,9  | 3,5  |
| Webstühle .....   | 1,0                    | 1,1   | 1,0                | 1,4   | Sattler-, Täschnerwaren  | 3,8                    | 3    | 3,3  | 3,6  |
| Florretteide .....  | 1                      | 1,1   | 1,2                | 1,5   | Eisenbahnschienen. ....  | 3,7                    | 3,0  | 2,1  | 2,6  |
| Kleie .....   | 1                      | 1     | 1,3                | 0,5   | Herde, Öfen, Ofenteile,<br>Kochgeschirre, Bade-<br>wannen usw. aus Guß-<br>eisen, bearbeitet ... | 3,6                    | 3,7  | 3,2  | 2,2  |
| Ausfuhr .....   | 536,1                  | 520,5 | 482,4              | 452,6 | Kammgarn aus Wolle .   | 3,5                    | 3,4  | 3,4  | 3,3  |
| Hierzu: Gold u. Silber  | 5,8                    | 5,5   | 5,1                | 21,4  | Metalloide, Säuren,<br>Salze usw., a. n. g.  | 3,5                    | 3,1  | 3,1  | 3,2  |
| Steinkohlen .....   | 38,8                   | 35,2  | 32,0               | 30,4  | Roheisen, Ferroverbin-<br>dungen .....   | 3,4                    | 3    | 3,1  | 2,8  |
| Steinpreßkohlen .....   | 16,5                   | 14,5  | 15,3               | 12,5  | Sohlleder .....  | 3,2                    | 3,9  | 2,5  | 3    |
| Wollgewebe (Kleider-<br>stoffe usw.) .....                              | 15,8                   | 15,6  | 15,8               | 17,4  | Baumwolle, roh ....  | 3,2                    | 2,3  | 3,7  | 3,6  |
| Koks .....  | 11,0                   | 9,4   | 9,2                | 7,7   | Metallbearbeitungsma-<br>schinen .....   | 3,1                    | 3,2  | 2,9  | 3,4  |
| Hafer .....   | 9,7                    | 8,3   | 9,2                | 14,8  | Wollene Männer- u.<br>Knabenkleider .....  | 3,1                    | 3,0  | 3,1  | 3,2  |
| Weizenmehl .....  | 9,4                    | 9,9   | 12,9               | 11,2  | Kartoffeln .....   | 3,0                    | 2,5  | 3,0  | 4,9  |
| Schmiedbares Eisen in<br>Stäben (außer Trägern)                         | 9,1                    | 9     | 5,0                | 5,1   | Nicht grobe Waren aus<br>Messing (Haus-,<br>Küchengeräte usw.) ..                                | 3                      | 2,8  | 2,7  | 2,2  |
| Rübenzucker .....   | 8,9                    | 11,8  | 8                  | 8,5   | Rohluppen, schienen,<br>blöcke usw. ....   | 2,8                    | 3    | 1,5  | 1,1  |
| Rohseide .....  | 7,9                    | 8,8   | 8,2                | 11,9  | Elektr. Vorrichtungen f.<br>Beleuchtung, Kraft-<br>übertragung usw. ...                          | 2,8                    | 2    | 1,4  | 1,2  |
| Dichte seidene und halb-<br>seidene Gewebe, a. n. g.                    | 7,8                    | 5     | 4,7                | 4,8   | Malz .....   | 2,5                    | 3,0  | 2,1  | 1,0  |
| Bücher .....  | 7,5                    | 7,2   | 7,4                | 6,8   | Eisendraht .....   | 2,5                    | 2,8  | 1,9  | 1,4  |
| Wollene Frauen-, Mäd-<br>chenkleider .....                              | 5,7                    | 5,0   | 4,2                | 5,4   |  |                        |      |      |      |
| Oberleder .....   | 5,6                    | 5,1   | 4,0                | 4,8   |  |                        |      |      |      |
| Leberschuhe .....   | 5,2                    | 5,2   | 4,7                | 3,8   |  |                        |      |      |      |
| Baumw. Gewebe, n. b. g.,<br>gefärbt, bedruckt, bunt<br>gewebt .....     | 5,2                    | 4,8   | 5,3                | 5,3   |  |                        |      |      |      |
| Eisenblech, roh .....   | 5,1                    | 5,1   | 3,5                | 2,8   |  |                        |      |      |      |
| <b>Serbien</b>  |                        |       |                    |       |  |                        |      |      |      |
| Ein- und Ausfuhr zus.   | 29,9                   | 38,2  | 46,1               | 37,0  | Ausfuhr .....  | 19,4                   | 18,5 | 21,3 | 19,1 |
| Hierzu: Gold u. Silber  | 0,0                    | 0,1   | 0,0                | 0,0   | Hierzu: Gold u. Silber   | 0,0                    | 0,1  | —    | —    |
| Einfuhr .....   | 10,5                   | 19,7  | 24,8               | 17,9  | Dampflokomotiven, auf<br>Schienen laufend ...  | 1,2                    | 0,9  | 0,0  | 0,0  |
| Hierzu: Gold u. Silber  | 0,0                    | 0,0   | 0,0                | 0,0   | Rindshäute, roh ....   | 1                      | 0,4  | 0,8  | 0,8  |
| Zwetschgen, getrocknet.   | 2,5                    | 2,4   | 7,2                | 3,3   | Wollgewebe (Kleider-<br>stoffe usw.) .....   | 0,7                    | 1,1  | 1,3  | 1,8  |
| Kupfer, roh .....   | 1,9                    | 2,2   | 1                  | —     | Schmiedb. Eisen in Stä-<br>ben (außer Trägern).  | 0,6                    | 0,6  | 1    | 0,9  |
| Eier von Federvieh, wild  | 1,4                    | 2,9   | 2,4                | 1,7   | Hafer .....  | 0,6                    | —    | —    | —    |
| Weizen .....  | 1,1                    | 5,9   | 2,9                | 1,9   | Weizenmehl .....   | 0,6                    | —    | —    | —    |
| Lamm-, Schaffelle, roh,<br>behaart .....                                | 1                      | 0,6   | 0,3                | 0,2   | Garn aus Wolle usw.<br>für den Einzelverkauf   | 0,5                    | 0,7  | 0,8  | 0,7  |
| Schweineschmalz .....   | 0,9                    | 0,8   | 0,7                | 1,8   | Sattler-, Täschnerwaren  | 0,5                    | 0,1  | 0,0  | 0,0  |
| Zwetschgenmus usw. ...  | 0,3                    | 0,2   | 0,5                | 1,3   | Sprengpulver, Dynamit  | 0,5                    | 0,0  | —    | 0,0  |
| Federvieh, geschlachtet.  | 0,2                    | 0,2   | 0,1                | 0,0   | Leitmotorwagen .....   | 0,5                    | —    | —    | 0,0  |

1) Zu hoch bewertet.

und Absatzgebieten unter Aufführung der wichtigsten Waren

| Warengattung<br>nach den Werten von<br>1913 geordnet  | Wert in Millionen Mark |       |       |       | Warengattung<br>nach den Werten von<br>1913 geordnet                        | Wert in Millionen Mark |      |      |      |
|---|------------------------|-------|-------|-------|---|------------------------|------|------|------|
|   | 1913                   | 1912  | 1911  | 1910  |   | 1913                   | 1912 | 1911 | 1910 |
| Baumw. Gewebe, n. b. g.,<br>gefärbt, bedruckt, bunt<br>gewebt .....                         | 0,4                    | 0,8   | 1,1   | 1,6   | Packpapier aller Art..  | 0,2                    | 0,2  | 0,2  | 0,3  |
| Eisenbahngüterwagen ..  | 0,4                    | 0,5   | 0,3   | 0,0   | Reis, poliert .....   | 0,2                    | 0,1  | 0,2  | 0,1  |
| Koks .....  | 0,3                    | 0,3   | 0,3   | 0,2   | Wollene Frauen-, Mäd-<br>chenkleider .....                                  | 0,2                    | 0,1  | 0,1  | 0,1  |
| Müllereimaschinen .....   | 0,2                    | 0,6   | 0,2   | 0,2   | Oberleder .....   | 0,2                    | 0,1  | 0,1  | 0,1  |
| Öfen, Röhren, Weichen<br>usw., aus schmiedb.<br>Eisen, bearb. ....                          | 0,2                    | 0,3   | 1,8   | 0,3   | Lederstühle mit Sohlen<br>(außer Holzsohlen) ..                             | 0,2                    | 0,1  | 0,0  | 0,0  |
| Leerfarbstoffe .....  | 0,2                    | 0,2   | 0,2   | 0,3   | Arzneiwaren, zuber.,<br>a. n. g. ....                                       | 0,2                    | 0,1  | 0,1  | 0,1  |
| Kupfervitriol, gemischter<br>Kupfer- u. Eisenvitriol  | 0,2                    | 0,2   | 0,1   | 0,0   | Kupferdraht .....   | 0,2                    | 0,0  | 0,0  | 0,0  |
|   |                        |       |       |       | Sohlleder .....   | 0,2                    | 0,0  | 0,0  | 0,0  |
| <b>Spanien</b>  |                        |       |       |       |   |                        |      |      |      |
| Ein- und Ausfuhr zus.   | 341,7                  | 302,7 | 252,5 | 211,8 | Dampflokomotiven, auf<br>Schienen laufend ...                               | 10,2                   | 3,4  | 6,2  | 1,8  |
| Hierzu: Gold u. Silber  | 0,2                    | 0,0   | 0,0   | 0,0   | Dynamomaschinen,<br>Elektromotoren usw. .                                   | 4,9                    | 3,2  | 2,0  | 1,6  |
| Einfuhr .....   | 198,7                  | 189,8 | 164,1 | 140,2 | Steinföhlen .....   | 4,0                    | 2,6  | 0,9  | 0,7  |
| Hierzu: Gold u. Silber  | 0,2                    | 0,0   | 0,0   | 0,0   | Kupferdraht .....   | 3,8                    | 2,7  | 1,6  | 1,9  |
| Erze .....  | 96,6                   | 98,4  | 82,0  | 70,2  | Elektrische Vorrichtungen<br>f. Beleuchtung, Kraft-<br>übertragung usw. ... | 3                      | 1,7  | 0,9  | 1,1  |
| dar.: Eisenerze .....   | 72,6                   | 72,7  | 59,9  | 52,9  | Chlorcalcium .....  | 2,1                    | 1,2  | 1,8  | 1,3  |
| Schwefelkies .....  | 21,7                   | 20,7  | 15,9  | 13,7  | Elektrische Glühlampen  | 1,9                    | 2,9  | 1,6  | 1,0  |
| Zinkerze .....  | 0,9                    | 2,9   | 4,1   | 2,5   | Leerfarbstoffe .....  | 1,8                    | 1,9  | 1,6  | 1,9  |
| Apfelsinen, Mandarinen  | 20,2                   | 18,3  | 16,7  | 16,2  | Metallbearbeitungsma-<br>schinen .....                                      | 1,8                    | 1,2  | 0,7  | 0,7  |
| Blei, roh .....   | 15,7                   | 8,8   | 3,3   | 3,7   | Eisenbahnachsen, rad-<br>eisen, -räder, radförmig                           | 1,8                    | 0,8  | 0,5  | 0,2  |
| Gewöhnlicher Faßwein  | 15,5                   | 16,6  | 17,5  | 13,5  | Elektr. Meß-, Zähl-, Re-<br>gistrierapparaturen .                           | 1,7                    | 1,0  | 0,4  | 0,6  |
| Bananen .....   | 6,8                    | 5,2   | 6,1   | 4,3   | Öfen, Röhren, Weichen<br>usw., aus schmiedb.<br>Eisen, bearbeitet ....      | 1,6                    | 1,0  | 1,1  | 0,7  |
| Weinmaische .....   | 5,0                    | 5     | 5,2   | 3,6   | Zellstoff; Stroh u. a.<br>Faserstoff .....                                  | 1,5                    | 1,3  | 1,4  | 1,1  |
| Mandeln, getrocknet ..  | 3,9                    | 1     | 2,4   | 1,9   | Schmiedbares Eisen in<br>Stäben (außer Trägern)                             | 1,5                    | 0,9  | 0,3  | 0,4  |
| Schaf-, Lammfelle, roh,<br>behaart .....  | 3,8                    | 4,5   | 3,3   | 2,3   | Personenmotorwagen ..   | 1,5                    | 0,7  | 0,1  | 0,3  |
| Korkstopfen .....   | 3,3                    | 3,6   | 3,8   | 2,7   | Posamentierwaren;<br>Baumwollenpapiererie;<br>Chenille .....                | 1,4                    | 2,1  | 1,4  | 0,9  |
| Zafeltrauben, frisch ...  | 3,2                    | 2,9   | 2,4   | 2,2   | Oberleder .....   | 1,4                    | 1,6  | 1,2  | 1,3  |
| Fische, Aprifosenmus<br>u. a. Nahrungs- und<br>Genusmittel, luftdicht<br>verschlossen ..... | 2,8                    | 2,7   | 2,3   | 2,3   | Festfl. Verbrennungs-,<br>Explosionsmotoren;<br>Hochdruckgasmotoren .       | 1,4                    | 0,6  | 0,4  | 0,3  |
| Ziegen-, Zickelfelle, roh,<br>behaart .....   | 1,8                    | 2,3   | 1     | 0,8   | Schwefelsaures Kali ..  | 1,3                    | 0,7  | 1,0  | 0,5  |
| Kupfer, roh .....   | 1,5                    | 1,1   | 1,5   | 1,4   | Baumwollengewebe, n.<br>b. g., gefärbt, bedruckt,<br>bunt gewebt .....      | 1,2                    | 0,9  | 1,1  | 0,8  |
| Roter Verschnittwein .  | 1,4                    | 0,7   | 0,6   | 1,1   | Kinderspielzeug .....   | 1,1                    | 1    | 0,8  | 0,7  |
| Schmuckgegenstände aus<br>Silber .....  | 1,3                    | 0,9   | 0,6   | 0,6   | Nicht grobe Waren aus<br>Messing (Haus-,<br>Küchengeräte usw.) ..           | 1,1                    | 0,8  | 0,6  | 0,7  |
| Weinstein; Natronwein-<br>stein .....   | 1,3                    | 0,9   | 0,8   | 0,4   | Rohluppen, -schienen,<br>-blöcke usw. ....                                  | 1,1                    | 0,6  | 0,0  | 0,3  |
| Gemüse, frisch .....  | 1,2                    | 0,8   | 0,9   | 0,5   | Baumwollenspinne f. d.<br>Einzelverkauf .....                               | 1,0                    | 1,1  | 1,1  | 1,1  |
| Weinhefe .....  | 1,0                    | 1     | 0,9   | 1,5   | Superphosphat usw. .  | 1,0                    | 0,6  | 0,4  | 0,2  |
| Haselnüsse, Kerne davon   | 0,8                    | 1,2   | 1,0   | 0,4   | Feine Schneidwaren ..   | 1                      | 0,7  | 0,8  | 0,5  |
| Ölkuchen, mehl .....  | 0,8                    | 0,9   | 1,7   | 1,3   |   |                        |      |      |      |
| Zimtblüten, -stengel,<br>Safran u. a. Gewürze   | 0,7                    | 0,9   | 0,8   | 0,8   |   |                        |      |      |      |
| Korkholz, un bearbeitet .   | 0,6                    | 0,8   | 0,6   | 0,5   |   |                        |      |      |      |
| Merinowolle, im<br>Schweife .....   | 0,6                    | 0,5   | 0,5   | 0,3   |   |                        |      |      |      |
| Datteln, getrocknet ...   | 0,5                    | 0,5   | 0,5   | 0,5   |   |                        |      |      |      |
| Insektenwachs .....   | 0,5                    | 0,4   | 0,4   | 0,1   |   |                        |      |      |      |
| Kampfer, Wachholder,<br>Rosmarinöl usw. ...   | 0,5                    | 0,4   | 0,2   | 0,1   |   |                        |      |      |      |
| Ausfuhr .....   | 143,0                  | 112,9 | 88,4  | 71,6  |   |                        |      |      |      |
| Hierzu: Gold u. Silber  | 0,0                    | 0,0   | 0,0   | 0,0   |   |                        |      |      |      |

## 11. Der Spezialhandel mit den hauptsächlichsten Bezugs-

| Waren-gattung<br>nach den Werten von<br>1913 geordnet                        | Wert in Millionen Mark |         |         |         | Waren-gattung<br>nach den Werten von<br>1913 geordnet  | Wert in Millionen Mark |      |      |      |
|--|------------------------|---------|---------|---------|--|------------------------|------|------|------|
|  | 1913                   | 1912    | 1911    | 1910    |  | 1913                   | 1912 | 1911 | 1910 |
| <b>Türkei<sup>1)</sup></b>   |                        |         |         |         |  |                        |      |      |      |
| Ein- und Ausfuhr zus.  | 172,4                  | 190,4   | 183,0   | 172,4   | Baumwollene Strümpfe   | 2,4                    | 2,2  | 2,7  | 2,8  |
| Hierzu: Gold u. Silber   | 0,5                    | 6,3     | 4,3     | 0,2     | Eisenbahnschienen . . . .  | 2,3                    | 4    | 2,0  | 1,7  |
| <b>Einfuhr</b> . . . . .   | 74,0                   | 77,6    | 70,1    | 67,5    | Eis. Eisenbahnschwellen.   | 1,9                    | 3,4  | 1,7  | 1,3  |
| Hierzu: Gold u. Silber   | 0,3                    | 0,1     | 0,0     | 0,1     | Rübenzucker (Ver-<br>brauchszucker) . . . . .  | 1,8                    | 0,8  | 0,7  | 0,3  |
| Rohtabak . . . . .   | 19,6                   | 20,3    | 17,9    | 15,2    | Oberleder . . . . .  | 1,7                    | 0,9  | 1,1  | 1,3  |
| Rosinen (außer Trauben-<br>rosinen) . . . . .                                | 9,5                    | 9,0     | 10,0    | 8,7     | Dampfs Lokomotiven, auf<br>Schienen laufend . . . . .  | 1,4                    | 1,8  | 2,3  | 1,5  |
| Fußbodenteppiche aus<br>Wolle usw. . . . .                                   | 9,4                    | 9,1     | 8,3     | 7,5     | Wollene Wirk-, Reß-<br>waren . . . . .   | 1,3                    | 1,5  | 1,5  | 1,2  |
| Balanea . . . . .  | 2,9                    | 1,4     | 1,9     | 4,1     | Schmiedbares Eisen in<br>Stäben (außer Trägern)  | 1,2                    | 0,9  | 1,1  | 0,8  |
| Opium . . . . .  | 2,5                    | 2,5     | 2,9     | 2,8     | Kalbleder, lackiert . . . .  | 1                      | 0,8  | 0,7  | 0,9  |
| Safelnüsse und Kerne<br>davon . . . . .                                      | 2,5                    | 2,3     | 3,3     | 3,7     | Schießpulver . . . . .   | 1                      | —    | 0,0  | 0,0  |
| Feigen, getrocknet . . . .   | 2,2                    | 2,0     | 1,8     | 1,9     | Baumwoll. Unterkleider   | 0,9                    | 1,1  | 1,1  | 0,8  |
| Baumwolle, roh . . . . .   | 2,1                    | 1       | 0,6     | 1,0     | Feerfarbstoffe . . . . .   | 0,9                    | 0,9  | 0,9  | 1,0  |
| Felle zu Pelzwerk, roh <sup>2)</sup>   | 1,9                    | 3,1     | 1,9     | 1,8     | Eisenbahngüterwagen . .  | 0,8                    | 1,0  | 1,4  | 0,8  |
| Gewöhnl. Faswein . . . .   | 1,7                    | 1,5     | 1,7     | 1,7     | Stangen, Bleche, Schalen<br>usw. aus Kupfer . . . . .  | 0,8                    | 1,0  | 1,2  | 1,4  |
| Ziegen-, Zickelfelle, roh  | 1,6                    | 1,9     | 0,6     | 1,0     | Reis, poliert . . . . .  | 0,8                    | 0,9  | 0,7  | 0,6  |
| Schmirgel, roh, gemahlen   | 1,5                    | 1,2     | 0,9     | 0,6     | Zinn, roh . . . . .  | 0,8                    | 0,8  | 0,8  | 0,3  |
| Eier v. Federvieh u. wild  | 1,2                    | 2,9     | 1,0     | 1,1     | Bier in Flaschen usw. . . .  | 0,7                    | 0,8  | 0,4  | 0,2  |
| Rohseide, ungefärbt . . .  | 1                      | 1,0     | 0,8     | 1,0     | Herde, Ofen, Ofenteile,<br>Kochgeschirre, Bade-<br>wannen usw. aus Guß-<br>eisen, bearbeitet . . . . . | 0,7                    | 0,8  | 0,8  | 0,3  |
| Schwefelkies . . . . .   | 1                      | 0,9     | 0,4     | 0,5     | Eisenröhren, gewalzt, ge-<br>zogen (außer Schlan-<br>genröhren) . . . . .                              | 0,7                    | 0,7  | 0,5  | 0,2  |
| Lammfelle, roh, behaart  | 0,9                    | 1,1     | 0,7     | 0,5     | Fleischextrakt, Fleisch-<br>pepton usw. . . . .  | 0,7                    | 0,0  | 0,0  | 0,0  |
| Mohn . . . . .   | 0,9                    | 0,9     | 1,3     | 1,1     | Baumwollenzwirn . . . . .  | 0,6                    | 1    | 0,9  | 1,0  |
| Galläpfel . . . . .  | 0,6                    | 0,9     | 0,7     | 0,4     | Dichte seidene und halb-<br>seidene Gewebe, a. n. g.   | 0,6                    | 0,9  | 1,0  | 0,8  |
| Zinkerze . . . . .   | 0,6                    | 0,5     | 0,2     | 1,2     | Nicht grobe Waren aus<br>Messing (Haus-<br>Küchengeräte usw.) . . . .                                  | 0,6                    | 0,7  | 0,7  | 0,6  |
| Boraxfalk usw. . . . .   | 0,6                    | 0,4     | 0,3     | 0,5     | Eisenbauteile a. schmied-<br>barem Eisen <sup>3)</sup> . . . . .                                       | 0,6                    | 0,6  | 0,7  | 0,3  |
| <b>Ausfuhr</b> . . . . .   | 98,4                   | 112,8   | 112,9   | 104,9   | Träger a. schmiedb. Eisen  | 0,5                    | 1,2  | 0,9  | 0,7  |
| Hierzu: Gold u. Silber   | 0,2                    | 6,2     | 4,3     | 0,1     |  |                        |      |      |      |
| Wollgewebe (Kleider-<br>stoffe usw.) . . . . .                               | 10,6                   | 10,8    | 13,3    | 15,5    |  |                        |      |      |      |
| Baumwollene Gewebe, n.<br>b. g., gefärbt, bedruckt,<br>bunt gewebt . . . . . | 7,2                    | 9,3     | 6,7     | 6,2     |  |                        |      |      |      |
| Gefüllte Waffenpatronen  | 7,0                    | 7,9     | 6,6     | 11,8    |  |                        |      |      |      |
| Weizenmehl . . . . .   | 3,0                    | 0,6     | 0,0     | 0,1     |  |                        |      |      |      |
| Ofen, Röhren, Weichen<br>usw. aus schmiedbarem<br>Eisen, bearbeitet . . . .  | 2,6                    | 3,8     | 3,5     | 2,3     |  |                        |      |      |      |
| <b>Vereinigte Staaten von Amerika</b>  |                        |         |         |         |  |                        |      |      |      |
| Ein- und Ausfuhr zus.  | 2 424,3                | 2 283,6 | 1 983,2 | 1 820,3 | Ölsuchen, mehl . . . . .   | 32,3                   | 36,1 | 31,3 | 29,1 |
| Hierzu: Gold u. Silber   | 4,6                    | 2,3     | 3,4     | 2,7     | Nadelholz, längs gesägt  | 27,5                   | 40   | 28,3 | 24,8 |
| <b>Einfuhr</b> . . . . .   | 1 711,1                | 1 586   | 1 343,4 | 1 187,6 | Futtergerste . . . . .   | 23,0                   | 1,4  | 0,1  | 0,0  |
| Hierzu: Gold u. Silber   | 4,5                    | 2,2     | 3,2     | 2,6     | Kalk, natürl. phosphor-<br>saurer . . . . .  | 21,1                   | 17,1 | 18,9 | 14,9 |
| Baumwolle, roh . . . . .   | 461,7                  | 464,5   | 453,8   | 397,4   | Oleomargarin . . . . .   | 21,0                   | 25,8 | 22,5 | 19,4 |
| Kupfer, roh . . . . .  | 294,0                  | 277,1   | 207,5   | 189,9   | Schmieröle, mineral. . . .   | 20                     | 18,4 | 15,1 | 13,4 |
| Weizen . . . . .   | 164,9                  | 78,1    | 48,4    | 28,2    | Terpentin- u. a. Harze   | 19,6                   | 27,2 | 31,4 | 20,3 |
| Schweineeschmalz . . . .   | 112,2                  | 105,4   | 83,7    | 63,7    | Weis . . . . .   | 19,3                   | 16,4 | 16,7 | 11,9 |
| Felle zu Pelzwerk, roh <sup>2)</sup>   | 66,5                   | 61,0    | 44,1    | 62,8    | Wäschmaschinen . . . . .   | 17,8                   | 11,5 | 9,7  | 10   |
| Erdbf., gereinigt . . . . .  | 53                     | 49,9    | 38,3    | 46,3    | Terpentinöl, Harzgeist . .   | 16,5                   | 15,4 | 14,4 | 17,6 |
|  |                        |         |         |         | Zweischgen, getrocknet . .   | 16,4                   | 9,3  | 3,2  | 8,1  |

<sup>1)</sup> Vor 1912 mit Einschluß von Kreta. — <sup>2)</sup> Ohne Hasen-, Kaninchenfelle. — <sup>3)</sup> Ohne Brücken-, Bestandteile.

und Absatzgebieten unter Aufführung der wichtigsten Waren

| Warengattung<br>nach den Werten von<br>1913 geordnet | Wert in Millionen Mark |       |                     |                     | Warengattung<br>nach den Werten von<br>1913 geordnet                                      | Wert in Millionen Mark |      |      |      |
|--|------------------------|-------|---------------------|---------------------|---|------------------------|------|------|------|
|  | 1913                   | 1912  | 1911                | 1910                |   | 1913                   | 1912 | 1911 | 1910 |
| Ernteabfälle von roher<br>Baumwolle . . . . .        | 16,3                   | 12,1  | 8,6                 | 7,6                 | Felle zu Pelzwerk, halb-<br>oder ganzgar . . . . .  | 9,7                    | 9,1  | 8,7  | 9,0  |
| Kleie . . . . .                                      | 15,4                   | 21,1  | 14,9                | 6,7                 | Kali, schwefelsaures . . . . .  | 9,2                    | 6,1  | 9,5  | 6,6  |
| Rohseizin . . . . .                                  | 9,4                    | 15,1  | 9,2                 | 5,2                 | Wollgewebe (Kleider-<br>stoffe usw.) . . . . .  | 8,2                    | 5,9  | 6,5  | 13,2 |
| Apfel, Birnen, getrocknet                            | 9,3                    | 9,4   | 9,1                 | 7,0                 | Pumpen u. Abfälle z.<br>Papierbereitung . . . . .   | 7,4                    | 9    | 6,9  | 6,2  |
| Premier jus . . . . .                                | 9,1                    | 11,6  | 6,3                 | 5,1                 | Feine Schneidwaren . . . . .  | 7,1                    | 6,5  | 5,5  | 5,4  |
| Därme, Wagen, Blafen                                 | 8,6                    | 9,6   | 11,8                | 10                  | Metalloide, Säuren,<br>Salze usw., a. n. g. . . . .                                       | 7,0                    | 6,7  | 5,9  | 4,9  |
| Maßkeime . . . . .                                   | 8,5                    | 7,2   | 7,2                 | 6,1                 | Zellstoff, Stroh u. and.<br>Faserstoff . . . . .  | 6,8                    | 7,5  | 7,2  | 8,3  |
| Lachs, einfach zubereitet                            | 8,5                    | 7,1   | 6,9                 | 6,5                 | Handschuhleder (Glacé)  | 6,4                    | 6,5  | 4,5  | 4,7  |
| Nickelmetall, roh . . . . .                          | 7,3                    | 4,1   | 5,6                 | 5,5                 | Elektr. Vorrichtungen f.<br>Beleuchtung usw. . . . .                                      | 6,2                    | 0,1  | 0,1  | 0,1  |
| Rohtabak . . . . .                                   | 7,2                    | 8,0   | 7,2                 | 7,5                 | Baumwollenzwirn für<br>den Einzelverkauf . . . . .  | 6,1                    | 7,1  | 3,6  | 1,8  |
| Safer . . . . .                                      | 6,8                    | 10,8  | 0,1                 | 0,0                 | A. n. g. seidene u. halb-<br>seidene Gewebe . . . . .                                     | 6,0                    | 5,7  | 9,6  | 9,1  |
| Baumwollsamendöl in<br>Fässern . . . . .             | 6,7                    | 12,3  | 6,3                 | 5,2                 | Baumw. Gewebe, n. b. g.,<br>gefärbt, bedruckt, bunt<br>gewebt . . . . .                   | 6,0                    | 5,2  | 3,3  | 3,6  |
| Rindshäute, roh . . . . .                            | 6,6                    | 4,4   | 4,7                 | 4,1                 | Graupen, Grieß, Grütze  | 5,6                    | 4,9  | 2,7  | 4,1  |
| Wlei, roh . . . . .                                  | 6                      | 8,2   | 10,0                | 5,3                 | Alizarinfarbstoffe, bunte<br>Kleider, Pughwaren, Leib-<br>wäsche usw. . . . .             | 5,5                    | 6,6  | 5,1  | 3,1  |
| Metallbearbeitungs-<br>maschinen . . . . .           | 5,8                    | 7,1   | 5,2                 | 4,8                 | Platin, Platinmetalle.<br>Posamentierwaren;<br>Baumwollensparterie;<br>Ehenille . . . . . | 5,4                    | 4    | 4,5  | 5,2  |
| Paraffin . . . . .                                   | 5,2                    | 5,6   | 3,7                 | 2,6                 | Borsteln . . . . .  | 5,1                    | 10,8 | 13,5 | 13,5 |
| Eßigsaurer Kalk . . . . .                            | 4,9                    | 4,4   | 3,5                 | 3,3                 | Blumen, künstliche:<br>Stiele, Früchte usw. . . . .                                       | 4,9                    | 4,3  | 4    | 5,0  |
| Apfel, frisch . . . . .                              | 4,5                    | 4,4   | 3,9                 | 2,5                 | Luzernefaat . . . . .   | 4,5                    | 4,8  | 1,6  | 2,5  |
| Kampfer, Wacholder,<br>Rosmarinöl usw. . . . .       | 4,3                    | 4,9   | 2,4                 | 2,3                 | Gewebe, leinene usw.,<br>gemustert (außer<br>Damast) . . . . .                            | 4,5                    | 3,6  | 4,5  | 4,7  |
| Kontrollkästen, Zähl-<br>werke usw. . . . .          | 4,3                    | 4,0   | 4,6                 | 4,3                 | Hafen-, Kaninchenfelle,<br>roh . . . . .  | 4,4                    | 6,6  | 4,8  | 4,1  |
| Abfälle v. bearbeiteter<br>Baumwolle . . . . .       | 4,2                    | 2,6   | 1,6                 | 1,9                 | Hopfen, Hopfenmehl . . . . .  | 4,3                    | 4,5  | 4,9  | 3,7  |
| Rechen- u. Schreibma-<br>schinen . . . . .           | 4,1                    | 4,9   | 4,9                 | 4,1                 | Indigo . . . . .  | 4,2                    | 5,1  | 4,2  | 5,4  |
| Siegen- u. Zickelleber,<br>zugerichtet . . . . .     | 4,0                    | 4,2   | 6,3                 | 5,3                 | Zinn, roh; Bruchzinn . . . . .  | 4,2                    | 5,0  | 6,2  | 6,7  |
| Zinn, roh . . . . .                                  | 3,8                    | 2,9   | 0,6                 | 0,3                 | Sammet, Plüsch usw.,<br>teilw. aus Seide (außer<br>Bändern) . . . . .                     | 4,1                    | 2,6  | 1,8  | 1,6  |
| Aprikosen, Pfirsiche, ge-<br>trocknet . . . . .      | 3,7                    | 4,6   | 2,7                 | 2,5                 | Zuckerrübensamen . . . . .  | 4,0                    | 3,2  | 3,1  | 1,9  |
| Ausfuhr . . . . .                                    | 713,2                  | 697,6 | 639,8               | 632,7               | Stickerien auf nicht-<br>seidenen Grundstoffen  | 3,9                    | 7,6  | 6    | 5,6  |
| Hierzu: Gold u. Silber                               | 0,1                    | 0,1   | 0,2                 | 0,1                 | Bücher . . . . .  | 3,9                    | 4,2  | 3,9  | 3,4  |
| Ehloralkium . . . . .                                | 36,9                   | 27,5  | 33,4                | 26,2                | Rindshäute, roh . . . . .   | 3,8                    | 8,0  | 3,7  | 5    |
| Kinderspielzeug . . . . .                            | 32,5                   | 28,1  | 29,2                | 28,3                | Kampfer, Wacholder,<br>Rosmarinöl usw. . . . .  | 3,7                    | 1,3  | 1,2  | 1,3  |
| Leerfarbstoffe . . . . .                             | 28,2                   | 32,4  | 25,6                | 28,1                | Cyanalkium, Cyan-<br>natrium . . . . .  | 3,5                    | 3,2  | 2,1  | 1,3  |
| Abraumsalze . . . . .                                | 23,4                   | 17,3  | 16,8                | 18,0                |   |                        |      |      |      |
| Felle zu Pelzwerk, roh <sup>1)</sup>                 | 16,1                   | 19,2  | 19,8                | 17,9                |   |                        |      |      |      |
| Kalbfelle, roh . . . . .                             | 14,7                   | 22,7  | 22,8                | 8,4                 |   |                        |      |      |      |
| Glacéhandschuhe                                      | 14,7                   | 12,9  | 10,8                | 13,3                |   |                        |      |      |      |
| Baumwollene Spitzen-<br>stoffe, Spitzen . . . . .    | 12,7                   | 19,3  | 17,5                | 16,0                |   |                        |      |      |      |
| Palmerkernöl . . . . .                               | 11,9                   | 11,8  | 11,1                | 7,8                 |   |                        |      |      |      |
| Tafelgeschirr aus Por-<br>zellan usw. . . . .        | 10,8                   | 12,0  | ( <sup>2</sup> 12,9 | ( <sup>2</sup> 12,3 |   |                        |      |      |      |
| Kautschuk . . . . .                                  | 10,7                   | 20,4  | 19,3                | 19,3                |   |                        |      |      |      |
| Baumwollene Strümpfe                                 | 10,7                   | 13,2  | 13,6                | 20,6                |   |                        |      |      |      |
| Baumw. Handschuhe,<br>Haarneße . . . . .             | 10,7                   | 7,5   | 5                   | 9                   |   |                        |      |      |      |

1) Ohne Hafen-, Kaninchenfelle. — 2) Ohne das weiße.

## VIII. Geld- und Kreditwesen

1. Ausprägung und Einziehung von Reichsmünzen<sup>1)</sup>

(Gesetz vom 4. Dezember 1871 [R. G. Bl. S. 404], Münzgesetz vom 9. Juli 1873 [R. G. Bl. S. 233] und Gesetze, betreffend Änderungen im Münzwesen, vom 1. Juni 1900 [R. G. Bl. S. 250] und vom 19. Mai 1908 [R. G. Bl. S. 212]; aufgehoben durch Münzgesetz vom 1. Juni 1909 [R. G. Bl. S. 507]; Gesetz betreffend Änderung des Münzgesetzes vom 4. August 1914 [R. G. Bl. S. 326]. Deutscher Reichsanzeiger)

Vgl. Statistisches Handbuch für das Deutsche Reich, Teil I, Seite 442/43

| Sorten                     | Es sind Reichsmünzen geprägt worden |           |           |           |           | zusammen<br>seit 1871<br>bis Ende<br>März 1915 | Siervon<br>wurden<br>wieder<br>eingezogen<br>bis Ende<br>März 1915 | Mithin<br>bleiben <sup>3)</sup> |
|----------------------------|-------------------------------------|-----------|-----------|-----------|-----------|--|--|---------------------------------|
|                            | in den Rechnungsjahren              |           |           |           |           |  |  |                                 |
|                            | 1910                                | 1911      | 1912      | 1913      | 1914      |  |  |                                 |
| 1 000 M                    |                                     |           |           |           |           |  |  |                                 |
| <b>Goldmünzen</b>          |                                     |           |           |           |           |  |  |                                 |
| Doppelkronen . . . . .     | 156 139,2                           | 132 072,6 | 118 425,3 | 155 907,7 | 31 939,9  | 4 547 079,9                                    | 110 865,9  | 4 436 214,0                     |
| Kronen . . . . .           | 10 290,9                            | 4 273,5   | 5 867,9   | 10,0      | —         | 772 276,6                                      | 67 287,6   | 704 989,0                       |
| <b>Silbermünzen</b>        |                                     |           |           |           |           |  |  |                                 |
| 5-Mark-Stücke . . . . .    | 500,0                               | 300,0     | —         | 20 008,5  | 7 077,9   | 281 332,7                                      | 242,6  | 281 090,1                       |
| 3 » » . . . . .            | 30 322,7                            | 29 277,5  | 17 682,9  | 19 646,3  | 10 492,7  | 171 843,9                                      | 19,1   | 171 824,8                       |
| 2 » » . . . . .            | 800,0                               | 4 627,0   | 6 006,2   | 3 989,8   | 2 620,1   | 319 331,1                                      | 377,9  | 318 953,2                       |
| 1 » » . . . . .            | 11 812,8                            | 4 046,6   | 5 023,6   | 50,9      | 38 751,3  | 352 082,5                                      | 1 146,0  | 350 936,5                       |
| ½ » » . . . . .            | —                                   | 2 659,1   | 2 340,9   | 5 000,0   | 13 281,0  | ( <sup>2</sup> 108 268,7                       | ( <sup>2</sup> 40,0  | ( <sup>2</sup> 108 228,7        |
| <b>Nickelmünzen</b>        |                                     |           |           |           |           |  |  |                                 |
| 25-Pfennig-Stücke          | 2 606,6                             | 2 273,4   | 226,8     | —         | —         | 7 500,4  | 0,7  | 7 499,7                         |
| 10 » » . . . . .           | 1 000,5                             | 2 750,0   | 3 999,6   | 2 238,8   | 4 089,3   | 74 343,0                                       | 4 854,9  | 69 488,1                        |
| 5 » » . . . . .            | 500,5                               | 1 500,9   | 1 987,5   | 1 014,3   | 1 799,6   | 37 151,8                                       | 517,7  | 36 634,1                        |
| <b>Kupfermünzen</b>        |                                     |           |           |           |           |  |  |                                 |
| 2-Pfennig-Stücke . . . . . | 200,1                               | 400,1     | 471,5     | 213,7     | 157,5     | 9 055,9  | 39,4   | 9 016,5                         |
| 1 » » . . . . .            | 300,0                               | 742,1     | 803,9     | 473,3     | 219,9     | 15 627,3                                       | 39,6   | 15 587,7                        |
| im ganzen                  | 214 473,3                           | 184 922,8 | 162 836,1 | 208 553,3 | 110 429,2 | 6 695 893,8                                    | 185 431,4  | 6 510 462,4                     |

<sup>1)</sup> Über Reichskassenscheine vgl. Anhang zu Abschn. XV. I. d.

<sup>2)</sup> Nachdem die Frist für die Einlösung der Fünfzigpfennigstücke der älteren Geprägeformen am 30. 9. 1910 abgelaufen ist, sind diese Münzen in die Übersicht nicht mehr aufgenommen.

<sup>3)</sup> Die von privater Seite eingeschmolzenen oder sonst aus dem Verkehr gezogenen sowie die verlorengegangenen Münzen sind statistisch nicht zu erfassen.

## 2. Banknotenumlauf

(Verwaltungsbericht der Reichsbank für das Jahr 1914, Anlage II, sowie die Geschäftsberichte der anderen Banken)

Vgl. Statistisches Handbuch für das Deutsche Reich, Teil I, Seite 444—446

| Notenbanken                          | Ende 1914 waren im Umlauf Noten in Abschnitten von |                    |             |          |           |             |
|--------------------------------------|--|--------------------|-------------|----------|-----------|-------------|
|                                      | 20 M <sup>1)</sup>                                 | 50 M <sup>1)</sup> | 100 M       | 500 M    | 1 000 M   | Im ganzen   |
|                                      | 1 000 M  |                    |             |          |           |             |
| Reichsbank . . . . .                 | 1 525 879,1  | 601 902,0          | 2 237 175,3 | —        | 680 943,0 | 5 045 899,4 |
| Bayerische Notenbank . . . . .       | —  | —                  | 65 522,0    | —        | —         | 65 522,0    |
| Sächsische Bank zu Dresden . . . . . | —  | —                  | 22 951,4    | 9 944,5  | —         | 32 895,9    |
| Württembergische Notenbank . . . . . | —  | —                  | 20 168,0    | —        | —         | 20 168,0    |
| Badische Bank . . . . .              | —  | —                  | 15 089,8    | —        | —         | 15 089,8    |
| Zusammen Ende 1914: 5 Banken         | 1 525 879,1  | 601 902,0          | 2 360 906,5 | 9 944,5  | 680 943,0 | 5 179 575,1 |
| 13: 5 »                              | 421 150,4  | 260 671,6          | 1 654 722,5 | 21 345,0 | 395 338,0 | 2 753 227,5 |
| 12: 5 »                              | 323 235,0  | 215 718,1          | 1 725 036,5 | 19 353,0 | 390 959,0 | 2 674 301,6 |
| 11: 5 »                              | 196 341,7  | 170 667,1          | 1 643 549,4 | 17 176,5 | 375 287,0 | 2 403 012,7 |
| 10: 5 »                              | 132 442,7  | 142 134,7          | 1 556 124,9 | 21 652,0 | 370 952,0 | 2 223 306,3 |

<sup>1)</sup> Gesetz vom 20. Februar 1906 (R. G. Bl. S. 318).

## 3. Stand der Notenbanken

(Bankgesetz vom 14. März 1875, § 8 [R. G. Bl. Seite 178], Gesetz, betreffend Änderung des Bankgesetzes, vom 1. Juni 1909 [R. G. Bl. Seite 515], Gesetz, betreffend Änderung des Bankgesetzes, vom 4. August 1914 [R. G. Bl. Seite 327])

Vgl. Statistisches Handbuch für das Deutsche Reich, Teil I, Seite 447—456

Nach dem Durchschnitt der im Deutschen Reichsanzeiger veröffentlichten Wochenübersichten

| Notenbanken                   | 1914. Passiva |              |             |                                       |                          |                      |                  |                   |
|-------------------------------|---------------|--------------|-------------|---------------------------------------|--------------------------|----------------------|------------------|-------------------|
|                               | Grundkapital  | Reservefonds | Notenumlauf |                                       | Andere Verbindlichkeiten |                      | Sonstige Passiva | Summe der Passiva |
|                               |               |              | überhaupt   | darunter ungedeckt nach § 9 des B. G. | täglich fällige          | mit Rückbigungsfrist |                  |                   |
|                               | 1 000 M       |              |             |                                       |                          |                      |                  |                   |
| Reichsbank .....              | 180 000       | 73 741       | 2 917 603   | 918 845                               | 1 335 176                | —                    | 75 229           | 4 581 749         |
| Bayerische Notenbank .....    | 7 500         | 3 750        | 64 173      | 27 092                                | 4 851                    | —                    | 3 781            | 84 055            |
| Sächsische Bank zu Dresden .. | 30 000        | 7 500        | 46 745      | 7 358                                 | 31 276                   | 21 476               | 2 348            | 139 344           |
| Württembergische Notenbank .. | 9 000         | 1 701        | 19 075      | 4 002                                 | 24 439                   | 10                   | 1 625            | 55 851            |
| Badische Bank .....           | 9 000         | 2 250        | 16 814      | 7 933                                 | 13 516                   | —                    | 997              | 42 577            |
| Zusammen 1914: 5 Banken ..    | 235 500       | 88 942       | 3 064 410   | 965 230                               | 1 409 258                | 21 486               | 83 980           | 4 903 576         |
| 13: 5 »                       | 235 500       | 84 642       | 2 107 028   | 603 101                               | 729 295                  | 19 780               | 66 918           | 3 243 163         |
| 12: 5 »                       | 235 500       | 81 646       | 1 933 603   | 574 565                               | 781 844                  | 19 812               | 54 175           | 3 106 580         |
| 11: 5 »                       | 235 500       | 79 831       | 1 808 780   | 514 497                               | 714 846                  | 22 811               | 44 374           | 2 906 142         |
| 10: 5 »                       | 235 500       | 79 779       | 1 751 110   | 521 728                               | 711 095                  | 23 375               | 47 706           | 2 848 565         |

| Notenbanken                    | 1914. Aktiva  |                                       |                      |                                   |          |          |                 |                  |
|--------------------------------|---------------|---------------------------------------|----------------------|-----------------------------------|----------|----------|-----------------|------------------|
|                                | Metallbestand | Reichs-, kassen-scheine <sup>1)</sup> | Noten anderer Banken | Wechsel <sup>2)</sup> und Schecks | Kom-bard | Effekten | Sonstige Aktiva | Summe der Aktiva |
|                                |               |                                       |                      |                                   |          |          |                 |                  |
|                                | 1 000 M       |                                       |                      |                                   |          |          |                 |                  |
| Reichsbank <sup>3)</sup> ..... | 1 716 458     | 258 985                               | 23 315               | 2 075 301                         | 73 569   | 210 744  | 223 377         | 4 581 749        |
| Bayerische Notenbank .....     | 32 505        | 148                                   | 4 429                | 39 851                            | 2 762    | 454      | 3 908           | 84 055           |
| Sächsische Bank zu Dresden ..  | 19 952        | 729                                   | 18 705               | 55 413                            | 23 736   | 7 858    | 12 950          | 139 344          |
| Württembergische Notenbank ..  | 9 156         | 191                                   | 5 727                | 19 229                            | 14 571   | 2 737    | 4 240           | 55 851           |
| Badische Bank .....            | 6 951         | 14                                    | 1 915                | 16 294                            | 11 184   | 1 158    | 5 060           | 42 577           |
| Zusammen 1914: 5 Banken ..     | 1 785 022     | 260 067                               | 54 091               | 2 206 088                         | 125 822  | 222 951  | 249 535         | 4 903 576        |
| 13: 5 »                        | 1 420 561     | 33 009                                | 50 357               | 1 271 336                         | 130 428  | 105 801  | 231 671         | 3 243 163        |
| 12: 5 »                        | 1 270 042     | 39 794                                | 49 202               | 1 396 614                         | 120 142  | 49 454   | 181 332         | 3 106 580        |
| 11: 5 »                        | 1 193 900     | 56 431                                | 43 953               | 1 223 952                         | 127 288  | 55 985   | 204 633         | 2 906 142        |
| 10: 5 »                        | 1 121 531     | 65 176                                | 42 675               | 1 135 918                         | 151 361  | 128 552  | 203 352         | 2 848 565        |

<sup>1)</sup> Für 1914 auch Darlehnskassenscheine enthaltend. — <sup>2)</sup> Gesamte bankmäßige Deckung, d. h. für die Reichsbank nach Ausbruch des Krieges auch diskontierte Reichsschatzanweisungen mit einer Laufzeit von höchstens 3 Monaten enthaltend. — <sup>3)</sup> Metallbestand am 31. Dezember 1914: Gold in Barren und fremden Münzen 433 000, in deutschen Münzen 1 659 811, in Scheidemünzen 36 865 (1 000 M). Vgl. auch die Zusammenfassung des Metallbestandes Tab. 5 g.

| 4a. Gesetzlich steuerfreie Höchstbeträge des ungedeckten Notenumlaufs  |                          | 4b. Notensteuer         | 4c. <sup>3)</sup> Deckung des Notenumlaufs durch Metall im Jahresdurchschnitt in % |       |       |       |       |                           |
|--|--------------------------|-------------------------|--|-------|-------|-------|-------|---------------------------|
| Bankgef. v. 14. III. 1875, §§ 9 und 10 und Artikel 2 d. Gef. betr. Änderung d. Bankgef. v. 1. VI. 1909 <sup>1)</sup> |                          |                         | (vgl. Tab. 5 f.)   |       |       |       |       |                           |
| Notenbanken  | im Jahre 1914<br>1 000 M |                         | 1910   | 1911  | 1912  | 1913  | 1914  | Durchschnitt<br>1910—1914 |
| Reichsbank .....   | (550 000                 | ( <sup>2)</sup> 1 040,9 | 65,74  | 67,88 | 67,54 | 68,98 | 58,83 | 65,03                     |
| Bayerische Notenbank .....   | 32 000                   | 0,1                     | 46,79  | 45,16 | 44,49 | 51,50 | 50,65 | 47,72                     |
| Sächsische Bank zu Dresden ..  | 16 771                   | 74,5                    | 43,01  | 42,89 | 41,23 | 42,33 | 42,88 | 42,40                     |
| Württembergische Notenbank ..  | 10 000                   | 3,0                     | 48,00  | 49,21 | 50,85 | 48,93 | 48,00 | 49,01                     |
| Badische Bank .....  | 10 000                   | —                       | 41,80  | 40,99 | 40,29 | 40,59 | 41,34 | 40,99                     |
| Zusammen 1914: 5 Banken ..   | (618 771                 | 1 118,5                 |  |       |       |       |       |                           |

<sup>1)</sup> Für die auf Grund der Nachweisungen für den letzten des März, des Juni, des September und des Dezember anzufertigende Steuerberechnung tritt eine Erhöhung des Anteils der Reichsbank auf 750 000 000 M und eine Erhöhung des Gesamtbetrages auf 818 771 000 M ein. Durch Gesetz, betreffend Änderung des Bankgesetzes, vom 4. August 1914 (R. G. Bl. S. 327) sind für die Reichsbank die §§ 9 und 10 des Bankgesetzes außer Kraft getreten. — <sup>2)</sup> Notensteuer der Reichsbank für die Zeit vom 1. Januar bis 31. Juli 1914. — <sup>3)</sup> Vgl. Statistisches Handbuch für das Deutsche Reich, Teil I, Seite 456.

## 5. Geschäftsverhältnisse der Reichsbank

(Verwaltungsberichte der Reichsbank)

Vgl. Statistisches Handbuch für das Deutsche Reich, Teil I, Seite 457—468

## a. Im allgemeinen

|   | 1910           | 1911    | 1912    | 1913    | 1914    |
|---|----------------|---------|---------|---------|---------|
|   | Millionen Mark |         |         |         |         |
| Gesamtumsatz der Reichsbank .....                     | 354 150        | 377 503 | 413 992 | 422 340 | 521 775 |
| davon entfallen auf die Reichshauptbank . . .         | 137 459        | 148 332 | 161 351 | 165 751 | 232 792 |
| » » Reichsbankanstalten <sup>1)</sup>                 | 216 691        | 229 171 | 252 641 | 256 589 | 288 983 |
| Goldankäufe .....                                     | 164,6          | 174,6   | 193,1   | 317,5   | 116,6   |
| Offene Depots am Jahreschluß (Nennwert) .             | 3 181,9        | 3 169,1 | 3 168,7 | 3 154,4 | 3 515,4 |
| Gewinnberechnung:                                     |                |         |         |         |         |
| Einnahmen .....                                       | 57,4           | 57,2    | 69,8    | 83,4    | 133,3   |
| darunter Gewinn aus dem Wechselgeschäft <sup>2)</sup> | 42,6           | 46,7    | 59,0    | 68,2    | 107,8   |
| » » » Lombardgeschäft                                 | 5,3            | 4,6     | 5,3     | 6,6     | 4,7     |
| » erhobene Gebühren .....                             | 3,3            | 3,4     | 3,4     | 3,6     | 4,3     |
| Ausgaben .....  | 29,7           | 29,7    | 32,4    | 32,8    | 66,3    |
| darunter Verwaltungskosten .....                      | 21,9           | 23,4    | 21,9    | 22,6    | 24,8    |
| Reingewinn .....                                      | 27,7           | 27,5    | 37,4    | 50,6    | 67,0    |
| davon zur Reichskasse gelangt .....                   | 16,3           | 14,9    | 21,8    | 31,0    | 42,5    |
| zum Reservefonds .....                                | —              | 2,1     | 3,1     | 4,4     | 6,1     |
| an die Anteilseigner gelangt <sup>3)</sup> . . .      | 11,6           | 10,5    | 12,5    | 15,2    | 18,4    |
| Dividende der Anteilseigner in % .....                | 6,48           | 5,86    | 6,95    | 8,43    | 10,24   |
| Bankzinsfuß (Jahresdurchschnitt):                     |                |         |         |         |         |
| in % { a) für Wechsel .....                           | 4,346          | 4,397   | 4,946   | 5,885   | 4,887   |
| b) » Lombarddarlehne . . .                            | 5,346          | 5,397   | 5,946   | 6,885   | 5,887   |

1) 1914: Reichsbankhauptstellen 20, R. B. Stellen 78, R. B. Nebenstellen 385, R. B. Warendepots 4.  
1913: „ 20, „ 77, „ 386, „ 4.

2) Für 1914 einschl. des Gewinns der seit dem 4. August durch Diskontierung von Schuldverschreibungen des Reichs aufgenommen ist.

3) Zahl der Reichsbankanteile 100 000 (im Vorjahre 100 000),

davon 1914: Eigentum von 16 673 Inländern: 88 180 Stück, Eigentum von 2 169 Ausländern: 11 819 Stück,  
dagegen 1913: Eigentum von 16 646 Inländern: 88 180 Stück, Eigentum von 2 153 Ausländern: 11 820 Stück.

5b. Giroverkehr der Reichsbank<sup>1)</sup>

| Jahr              | Zahl der Girokonten (Ende des Jahres) | Einnahmen, 1 000 M |                                  |               |                         | Zusammen     |
|-------------------|---------------------------------------|--------------------|----------------------------------|---------------|-------------------------|--------------|
|                   |                                       | Barzahlungen       | Verrechnungen mit Konteninhabern | Übertragungen |                         |              |
|                   |                                       |                    |                                  | am Platz      | von anderen Bankstellen |              |
| 1910              | 24 982                                | 17 289 706         | 40 873 099                       | 54 700 239    | 44 228 008              | 157 091 052  |
| 11                | 24 974                                | 18 389 598         | 45 446 452                       | 57 796 539    | 47 275 882              | 168 908 471  |
| 12                | 25 637                                | 19 392 319         | 51 451 638                       | 63 800 090    | 50 963 823              | 185 607 870  |
| 13                | 26 148                                | 19 798 662         | 50 589 489                       | 66 738 819    | 52 474 947              | 189 601 917  |
| 14                | 28 859                                | 21 862 667         | 59 012 981                       | 82 155 943    | 69 852 811              | 232 884 402  |
| Ausgaben, 1 000 M |                                       |                    |                                  |               |                         |              |
|                   |                                       | Barzahlungen       | Verrechnungen mit Konteninhabern | Übertragungen |                         | Bestand Ende |
|                   |                                       |                    |                                  | am Platz      | auf andere Bankstellen  | Dezember     |
|                   |                                       |                    |                                  |               | Zusammen                | 1 000 M      |
| 1910              | 20 827 514                            | 38 533 885         | 54 700 239                       | 43 019 997    | 157 081 635             | 561 730      |
| 11                | 21 732 380                            | 43 263 242         | 57 796 539                       | 46 142 061    | 168 934 222             | 535 978      |
| 12                | 22 932 247                            | 49 087 998         | 63 800 090                       | 49 765 017    | 185 585 352             | 558 496      |
| 13                | 22 419 224                            | 49 060 814         | 66 738 819                       | 51 336 416    | 189 555 273             | 605 140      |
| 14                | 24 763 015                            | 59 239 114         | 82 155 943                       | 65 791 939    | 231 950 011             | 1 539 531    |

1) In den mitgeteilten Zahlen sind nicht enthalten die bei den Abrechnungsstellen der Reichsbank abgerechneten Beträge. Vgl. Übersicht 5c.

## 5c. Die deutschen Abrechnungsstellen

(Nach dem auf Veranlassung der Berliner Abrechnungsstelle in der Statistischen Abteilung der Reichsbank bearbeiteten Bericht für das Jahr 1914)

| 1914<br>im Monat                         | Der Einlieferungen                                 |            |                                 | Auf<br>Girokonto<br>gut-<br>geschrieben <sup>1)</sup> | Auf-<br>gerechnet<br>in v. H. der<br>Einliefer-<br>ungen <sup>2)</sup> | Zahl<br>der<br>Teil-<br>nehmer |
|--|--|------------|---------------------------------|---|--|--------------------------------|
|  | Stückzahl  | Summe      | durch-<br>schnittliche<br>Größe |   |  |                                |
|  |  |            | 1 000 M                         |   |  |                                |
| In den einzelnen Monaten des Jahres 1914 |  |            |                                 |   |  |                                |
| Januar.....                              | 1 501 509  | 7 299 699  | 4,862                           | 1 798 727   | 75,4   |                                |
| Februar.....                             | 1 234 387  | 6 525 576  | 5,286                           | 1 586 028   | 75,7   |                                |
| März.....                                | 1 320 740  | 6 947 531  | 5,260                           | 1 610 930   | 76,8   |                                |
| April.....                               | 1 395 674  | 7 111 406  | 5,095                           | 1 673 067   | 76,5   |                                |
| Mai.....                                 | 1 334 833  | 6 124 180  | 4,588                           | 1 379 244   | 77,5   |                                |
| Juni.....                                | 1 289 750  | 6 170 062  | 4,784                           | 1 426 727   | 76,9   |                                |
| Juli.....                                | 1 445 906  | 6 942 059  | 4,801                           | 1 708 288   | 75,4   |                                |
| August.....                              | 787 929  | 2 938 474  | 3,729                           | 912 000   | 69,0   |                                |
| September.....                           | 737 761  | 3 211 673  | 4,353                           | 1 143 015   | 64,4   |                                |
| Oktober.....                             | 923 284  | 4 472 999  | 4,845                           | 1 380 553   | 69,1   |                                |
| November.....                            | 832 511  | 4 426 980  | 5,318                           | 1 277 899   | 71,1   |                                |
| Dezember.....                            | 898 237  | 4 474 196  | 4,981                           | 1 698 610   | 62,0   |                                |
| Abrechnungsstelle                        | Bei den einzelnen Abrechnungsstellen im Jahre 1914 |            |                                 |   |  |                                |
| Berlin.....                              | 3 170 384  | 26 101 007 | 8,233                           | 10 190 552  | 61,0   | 20                             |
| Augsburg <sup>3)</sup> .....             | 21 569   | 181 230    | 8,402                           | 91 053  | 49,8   | 9                              |
| Braunschweig.....                        | 23 066   | 57 012     | 2,472                           | 34 722  | 39,1   | 7                              |
| Bremen.....                              | 243 492  | 2 139 146  | 8,785                           | 532 331   | 75,1   | 10                             |
| Breslau.....                             | 190 614  | 1 048 621  | 5,501                           | 459 503   | 56,2   | 14                             |
| Chemnitz.....                            | 209 858  | 334 896    | 1,596                           | 114 753   | 65,7   | 10                             |
| Cöln.....                                | 218 844  | 1 222 704  | 5,587                           | 469 343   | 61,6   | 12                             |
| Dortmund.....                            | 96 401   | 140 402    | 1,456                           | 58 861  | 58,1   | 8                              |
| Dresden.....                             | 276 584  | 523 277    | 1,892                           | 205 758   | 60,7   | 13                             |
| Düsseldorf.....                          | 134 812  | 298 019    | 2,211                           | 146 616   | 50,8   | 10                             |
| Elberfeld.....                           | 84 044   | 214 363    | 2,551                           | 150 523   | 29,8   | 5                              |
| Essen.....                               | 77 046   | 263 609    | 3,421                           | 150 473   | 42,0   | 6                              |
| Frankfurt a. M. ....                     | 575 968  | 6 812 900  | 11,829                          | 1 215 569   | 82,2   | 24                             |
| Halle a. S. ....                         | 46 968   | 147 602    | 3,143                           | 85 533  | 42,1   | 9                              |
| Hamburg.....                             | 7 110 752  | 22 391 079 | 3,149                           | 1 546 803   | 93,1   | 8                              |
| Hannover.....                            | 62 053   | 244 898    | 3,947                           | 139 841   | 42,9   | 12                             |
| Karlsruhe.....                           | 42 465   | 317 808    | 7,484                           | 175 578   | 44,8   | 9                              |
| Königsberg i. P. <sup>4)</sup> ..        | 7 048  | 46 341     | 6,575                           | 28 885  | 37,7   | 6                              |
| Leipzig.....                             | 355 318  | 1 484 010  | 4,177                           | 524 967   | 64,6   | 18                             |
| Magdeburg <sup>5)</sup> .....            | 24 708   | 87 749     | 3,551                           | 45 428  | 48,2   | 6                              |
| Mannheim.....                            | 132 813  | 738 656    | 5,562                           | 369 218   | 50,0   | 11                             |
| München.....                             | 252 013  | 823 371    | 3,267                           | 309 284   | 62,4   | 13                             |
| Nürnberg.....                            | 121 317  | 357 241    | 2,945                           | 191 184   | 46,5   | 12                             |
| Posen <sup>6)</sup> .....                | 16 421   | 81 933     | 4,990                           | 51 156  | 37,6   | 8                              |
| Strasbourg i. Elz. <sup>7)</sup> ..      | 35 981   | 112 979    | 3,140                           | 62 576  | 44,6   | 7                              |
| Stuttgart.....                           | 138 728  | 444 001    | 3,201                           | 231 371   | 47,9   | 13                             |
| Wiesbaden <sup>8)</sup> .....            | 33 254   | 29 981     | 0,902                           | 13 207  | 55,9   | 12                             |
| Jahr <sup>7)</sup>                       | Bei allen Abrechnungsstellen zusammen              |            |                                 |   |  |                                |
| 1914.....                                | 13 702 521   | 66 644 835 | 4,864                           | 17 595 088  | 73,0   | 292                            |
| 1913.....                                | 15 589 659   | 73 634 205 | 4,723                           | 16 688 865  | 77,3   | 270                            |
| 1912.....                                | 14 942 884   | 72 543 573 | 4,850                           | 16 668 339  | 77,0   | 257                            |
| 1911.....                                | 13 471 426   | 63 015 295 | 4,680                           | 14 407 181  | 77,1   | 242                            |
| 1910.....                                | 12 459 474   | 54 341 811 | 4,360                           | 11 956 663  | 78,0   | 222                            |

<sup>1)</sup> Den auf Girokonto gutgeschriebenen, weil nicht durch Aufrechnung beglichenen Beträgen entsprechen gleich große Belastungen auf den Konten anderer Mitglieder. — <sup>2)</sup> Die durch Aufrechnung beglichenen Beträge ergeben sich durch die Absetzung der auf Girokonto gutgeschriebenen oder belasteten Beträge von der Summe der Einlieferungen. — <sup>3)</sup> Die Abrechnungsstelle in Augsburg ist am 18. Februar 1914 eröffnet worden. — <sup>4)</sup> Die Abrechnungsstelle in Königsberg ist am 24. März 1914 eröffnet worden. — <sup>5)</sup> Der Verrechnungsverkehr wurde bis auf weiteres eingestellt, und zwar in Straßburg am 1. August, in Magdeburg und Königsberg am 5. August, in Wiesbaden am 6. August 1914. — <sup>6)</sup> Die Abrechnungsstelle in Posen ist am 23. Februar 1914 eröffnet worden. — <sup>7)</sup> Für 1883 bis 1909 vgl. »Die deutschen Abrechnungsstellen im Jahre 1914«, bearbeitet in der Statistischen Abteilung der Reichsbank.



| 5d. Die steuerfreie Notenreserve <sup>1)</sup> der Reichsbank<br>und der gleichzeitige Zinsfuß<br>(R. = steuerfreie Notenreserve; Z. = Zinsfuß in %)<br>an den einzelnen Wochenanweisstagen |      |       |      |       |      |       |      |       |      | 5e. Die durch den Barvorrat <sup>2)</sup><br>ungedeckten oder überdeckten Noten <sup>4)</sup><br>der Reichsbank |                |         |         |         |         |         |
|---|------|-------|------|-------|------|-------|------|-------|------|---|----------------|---------|---------|---------|---------|---------|
| Jahr  | 1910 |       | 1911 |       | 1912 |       | 1913 |       | 1914 |   | 1910           | 1911    | 1912    | 1913    | 1914    |         |
| Datum   | R.   | Z.    | R.   | Z.    | R.   | Z.    | R.   | Z.    | R.   | Z.  | Millionen Mark |         |         |         |         |         |
| Januar  | 7    | 296,3 | 5    | 162,7 | 5    | 338,6 | 5    | 558,0 | 6    | 183,7   | 5              | 769,1   | 712,7   | 888,6   | 1 108,0 | 733,7   |
|   | 15   | 22,2  | »    | 78,6  | »    | 13,0  | »    | 209,8 | »    | 159,4   | »              | 495,0   | 471,4   | 563,0   | 759,8   | 390,6   |
|   | 23   | 146,5 | 4,5  | 282,0 | »    | 211,6 | »    | 17,7  | »    | 342,9   | 4,5            | 326,4   | 267,1   | 338,4   | 567,2   | 207,1   |
|   | 31   | 26,9  | »    | 158,3 | »    | 70,4  | »    | 207,7 | »    | 142,9   | »              | 446,0   | 391,7   | 479,6   | 757,7   | 407,1   |
| Februar   | 7    | 90,5  | »    | 260,6 | 4,5  | 171,1 | »    | 119,6 | »    | 302,0   | 4              | 382,3   | 289,4   | 378,9   | 669,6   | 248,0   |
|   | 15   | 222,7 | 4    | 396,3 | »    | 338,3 | »    | 35,4  | »    | 449,7   | »              | 250,1   | 153,7   | 211,7   | 514,6   | 100,3   |
|   | 22   | 346,8 | »    | 493,6 | 4    | 425,1 | »    | 135,5 | »    | 591,2   | »              | 126,1   | 56,4    | 125,0   | 414,5   | 41,2    |
|   | 28   | 155,7 | »    | 278,3 | »    | 224,2 | »    | 100,0 | »    | 282,2   | »              | 317,2   | 271,7   | 325,8   | 650,0   | 267,8   |
| März  | 7    | 183,1 | »    | 322,8 | »    | 285,2 | »    | 25,9  | »    | 396,3   | »              | 289,7   | 217,2   | 264,8   | 576,0   | 153,7   |
|   | 15   | 256,5 | »    | 431,0 | »    | 341,2 | »    | 48,4  | »    | 491,6   | »              | 216,3   | 129,0   | 208,8   | 501,6   | 58,4    |
|   | 23   | 239,6 | »    | 438,0 | »    | 341,6 | »    | 70,1  | »    | 538,4   | »              | 233,2   | 112,0   | 208,4   | 479,9   | 11,6    |
|   | 31   | 328,1 | »    | 93,7  | »    | 150,3 | »    | 338,4 | »    | 29,2  | »              | 800,9   | 843,7   | 900,3   | 1 088,4 | 779,2   |
| April   | 7    | 96,3  | »    | 58,0  | »    | 191,8 | »    | 326,7 | »    | 2,8   | »              | 569,1   | 608,0   | 741,8   | 876,7   | 547,2   |
|   | 15   | 90,6  | »    | 128,5 | »    | 122,4 | »    | 66,5  | »    | 246,5   | »              | 382,2   | 421,5   | 427,6   | 616,5   | 303,5   |
|   | 23   | 193,7 | »    | 270,0 | »    | 287,3 | »    | 83,3  | »    | 451,9   | »              | 279,1   | 280,0   | 262,7   | 466,7   | 98,1    |
|   | 30   | 29,7  | »    | 99,6  | »    | 58,4  | »    | 218,3 | »    | 184,5   | »              | 502,6   | 450,4   | 491,6   | 768,3   | 365,5   |
| Mai   | 7    | 38,7  | »    | 161,7 | »    | 141,8 | »    | 118,8 | »    | 288,7   | »              | 434,1   | 388,3   | 408,2   | 668,3   | 261,3   |
|   | 15   | 142,5 | »    | 302,9 | »    | 276,3 | »    | 55,8  | »    | 414,7   | »              | 330,3   | 247,1   | 273,7   | 494,2   | 135,3   |
|   | 23   | 309,1 | »    | 422,9 | »    | 378,7 | »    | 205,3 | »    | 508,6   | »              | 163,7   | 127,1   | 171,3   | 344,7   | 41,4    |
|   | 31   | 153,9 | »    | 246,8 | »    | 201,1 | »    | 15,1  | »    | 240,0   | »              | 318,9   | 303,1   | 348,9   | 565,1   | 310,0   |
| Juni  | 7    | 212,7 | »    | 293,4 | »    | 287,6 | »    | 106,2 | »    | 373,6   | »              | 260,2   | 256,6   | 262,4   | 443,8   | 176,4   |
|   | 15   | 287,8 | »    | 401,6 | »    | 379,8 | 4,5  | 196,4 | »    | 496,5   | »              | 185,1   | 148,4   | 170,2   | 353,6   | 53,5    |
|   | 23   | 276,8 | »    | 405,5 | »    | 425,5 | »    | 266,0 | »    | 561,0   | »              | 196,0   | 144,5   | 124,5   | 284,0   | 11,0    |
|   | 30   | 351,9 | »    | 28,1  | »    | 64,4  | »    | 175,7 | »    | 33,5  | »              | 824,7   | 778,1   | 814,4   | 925,7   | 716,5   |
| Juli  | 7    | 149,7 | »    | 5,7   | »    | 60,7  | »    | 166,2 | »    | 57,8  | »              | 622,5   | 555,8   | 610,7   | 716,2   | 492,2   |
|   | 15   | 43,9  | »    | 204,6 | »    | 172,0 | »    | 99,2  | »    | 316,4   | »              | 428,9   | 345,4   | 378,0   | 450,8   | 233,6   |
|   | 23   | 151,5 | »    | 330,3 | »    | 325,2 | »    | 248,6 | »    | 456,1   | »              | 321,3   | 219,7   | 224,8   | 301,4   | 93,9    |
|   | 31   | 11,7  | »    | 149,4 | »    | 129,9 | »    | 48,9  | »    | 786,4   | 5              | 484,5   | 400,6   | 420,1   | 501,1   | 1 336,4 |
| August  | 7    | 31,6  | »    | 208,0 | »    | 202,3 | »    | 133,8 | »    | 6   | »              | 441,3   | 342,0   | 347,7   | 416,2   | (5)     |
|   | 15   | 111,7 | »    | 299,1 | »    | 282,0 | »    | 227,8 | »    | —   | »              | 361,1   | 250,9   | 268,0   | 322,2   | —       |
|   | 23   | 212,0 | »    | 384,2 | »    | 361,1 | »    | 316,2 | »    | —   | »              | 260,8   | 165,8   | 188,9   | 233,8   | —       |
|   | 31   | 16,2  | »    | 144,1 | »    | 85,5  | »    | 75,2  | »    | —   | »              | 456,6   | 405,9   | 464,5   | 474,8   | —       |
| September   | 7    | 47,6  | »    | 151,3 | »    | 149,3 | »    | 144,5 | »    | —   | »              | 425,3   | 398,7   | 400,7   | 405,5   | —       |
|   | 15   | 93,4  | »    | 114,0 | »    | 198,8 | »    | 233,1 | »    | —   | »              | 379,5   | 436,0   | 351,2   | 316,9   | —       |
|   | 23   | 55,7  | »    | 69,7  | 5    | 193,3 | »    | 257,8 | »    | —   | »              | 417,2   | 480,3   | 356,7   | 292,2   | —       |
|   | 30   | 608,4 | 5    | 504,0 | »    | 339,1 | »    | 246,8 | »    | —   | »              | 1 081,2 | 1 254,0 | 1 089,1 | 996,8   | —       |
| Oktober   | 7    | 46,5  | »    | 424,4 | »    | 371,6 | »    | 222,3 | »    | —   | »              | 879,4   | 974,4   | 921,6   | 772,3   | —       |
|   | 15   | 202,1 | »    | 230,4 | »    | 154,5 | »    | 26,6  | »    | —   | »              | 675,0   | 780,4   | 704,5   | 523,4   | —       |
|   | 23   | 90,0  | »    | 74,4  | »    | 21,8  | »    | 180,3 | »    | —   | »              | 562,9   | 624,4   | 571,8   | 369,7   | —       |
|   | 31   | 264,3 | »    | 259,9 | »    | 273,4 | 5    | 56,6  | 5,5  | —   | »              | 737,1   | 809,9   | 823,4   | 606,6   | —       |
| November  | 7    | 174,9 | »    | 151,6 | »    | 196,9 | »    | 75,7  | »    | —   | »              | 647,7   | 701,6   | 746,0   | 474,3   | —       |
|   | 15   | 30,1  | »    | 4,8   | »    | 127,6 | 6    | 212,5 | »    | —   | »              | 502,9   | 545,2   | 677,6   | 337,5   | —       |
|   | 23   | 116,5 | »    | 129,2 | »    | 33,4  | »    | 346,8 | »    | —   | »              | 356,3   | 420,8   | 583,4   | 203,2   | —       |
|   | 30   | 39,1  | »    | 44,1  | »    | 360,2 | »    | 139,0 | »    | —   | »              | 511,9   | 594,2   | 910,2   | 411,0   | —       |
| Dezember  | 7    | 5,9   | »    | 7,6   | »    | 334,7 | »    | 158,1 | »    | —   | »              | 478,7   | 557,6   | 884,7   | 391,9   | —       |
|   | 15   | 27,4  | »    | 4,1   | »    | 303,1 | »    | 196,4 | 5    | —   | »              | 445,4   | 554,1   | 853,2   | 353,6   | —       |
|   | 23   | 55,2  | »    | 123,9 | »    | 404,1 | »    | 77,3  | »    | 5   | »              | 528,0   | 673,9   | 954,1   | 472,7   | —       |
|   | 31   | 611,6 | »    | 452,0 | »    | 703,9 | »    | 337,7 | »    | —   | »              | 1 084,4 | 1 202,0 | 1 453,8 | 1 087,7 | —       |
| Im Jahresdurchschn.   |      | 10,6  | 4,3  | 113,3 | 4,4  | 54,7  | 4,9  | 18,2  | 5,9  | —   | 4,9            | 462,3   | 453,4   | 512,0   | 548,5   | —       |
| Spannung . . .  |      |       |      |       |      |       |      |       |      |   |                | 958,3   | 1 197,6 | 1 329,3 | 904,8   | —       |

1) Die steuerfreie Notenreserve — d. h. der Betrag, um welchen der jeweils durch den Barvorrat nicht gedeckte Notenlauf hinter dem geschl. als steuerf. ungedeckten ungedeckten Notenlaufe (Kontingents) zurückbleibt, ist in gewöhnlichen Ziffern gedruckt, dagegen Überschreitungen des Kontingents in rautenförmigen Ziffern. In Fällen, wo die Barvorräte den Notenlauf überdeckten, sind die überschreitenden Beträge dem jeweiligen Kontingents hinzugezählt und die Ziffern festschrieben. — 2) Das der Reichsbank ursprünglich zugewiesene Kontingents (Art. 1, § 9 d. Bankgef. v. 14. III. 1875 R. G. Bl. S. 198) belief sich auf 250 000 (1 000 M.). Durch Zuwachs (§ 9 Abs. 2 a. a. D. S. 174) mehrmals erhöht, betrug es für das Jahr 1900: 293 400 (1 000 M.), sodann infolge Gesetzes v. 7. VI. 1899 (R. G. Bl. S. 511) am 7. Januar 1901: 450 000 (1 000 M.). Durch mehrmaligen gesetzlichen Zuwachs wurde es vom 14. Dezember 1905 ab auf 472 829 (1 000 M.) erhöht. Nach dem Gesetze vom 1. VI. 1909 (R. G. Bl. S. 515) beträgt es seit dem 1. Januar 1911: 550 000 (1 000 M.) und an dem letzten der Monate März, Juni, September, Dezember 750 000 (1 000 M.). Durch das Gesetz vom 4. August 1914, betr. Änderung des Bankgesetzes (R. G. Bl. S. 327) sind die §§ 9 und 10 des Bankgesetzes für die Reichsbank außer Kraft getreten. — 3) Als Barvorrat gilt nach § 9 d. Bankgef. v. 14. III. 1875 der in den Kassen der Bank befindliche Betrag an kurzfristigen deutschen Geldes, an Reichsschatzschneisen, an Noten anderer deutscher Banken und an Gold in Barren oder ausländischen Münzen, das kg sein zu 2 784 M. berechnet. — 4) Die ungedeckten Notenbeträge sind in gewöhnlichen, die überdeckten in rautenförmigen, und die Minderbeträge in fetten Ziffern gedruckt. — 5) Im Hinblick auf die Bestimmungen des Gesetzes, betreffend Änderung des Bankgesetzes, vom 4. August 1914 (R. G. Bl. S. 327) sind die Ziffern vom 7. August ab nicht mehr eingefügt worden.

5 f. Deckung des Notenumlaufs der Reichsbank und der fremden Gelder<sup>1)</sup> in %

| Jahr | Noten (allein)  |         |            |  |         |            |                                     |         |            |                                   |         |            |
|------|---|---------|------------|--|---------|------------|-------------------------------------|---------|------------|-----------------------------------|---------|------------|
|      | a. Bardeckung<br>im Sinne des § 9<br>des Bankgesetzes <sup>2)</sup> |         |            | b. Bardeckung<br>im Sinne des § 17<br>des Bankgesetzes <sup>3)</sup> |         |            | c. Metall-<br>deckung <sup>4)</sup> |         |            | d. Gold-<br>deckung <sup>5)</sup> |         |            |
|      | durch-<br>schnittlich   | höchste | niedrigste | durch-<br>schnittlich  | höchste | niedrigste | durch-<br>schnittlich               | höchste | niedrigste | durch-<br>schnittlich             | höchste | niedrigste |
|      | %   | %       | %          | %  | %       | %          | %                                   | %       | %          | %                                 | %       | %          |
| 1910 | 71,2  | 90,9    | 47,4       | 69,7   | 88,5    | 46,9       | 65,7                                | 83,4    | 44,2       | 48,4                              | 62,7    | 31,4       |
| 11   | 72,7  | 95,9    | 45,4       | 71,2   | 93,3    | 44,9       | 67,9                                | 88,4    | 43,4       | 49,7                              | 65,3    | 31,4       |
| 12   | 71,3  | 92,0    | 42,3       | 69,7   | 89,5    | 41,8       | 67,5                                | 86,4    | 41,2       | 49,4                              | 63,4    | 30,8       |
| 13   | 72,0  | 88,9    | 50,5       | 70,6   | 87,1    | 49,2       | 69,0                                | 83,9    | 48,3       | 54,5                              | 68,3    | 36,5       |
| 14   | 68,5  | 102,4   | 42,5       | 67,7   | 100,5   | 42,3       | 58,8                                | 96,1    | 37,9       | 51,8                              | 77,1    | 36,8       |

| Jahr | Noten und fremde Gelder   |         |            |  |         |            |                                     |         |            |                                   |         |            |
|------|---|---------|------------|--|---------|------------|-------------------------------------|---------|------------|-----------------------------------|---------|------------|
|      | a. Bardeckung<br>im Sinne des § 9<br>des Bankgesetzes <sup>2)</sup> |         |            | b. Bardeckung<br>im Sinne des § 17<br>des Bankgesetzes <sup>3)</sup> |         |            | c. Metall-<br>deckung <sup>4)</sup> |         |            | d. Gold-<br>deckung <sup>5)</sup> |         |            |
|      | durch-<br>schnittlich   | höchste | niedrigste | durch-<br>schnittlich  | höchste | niedrigste | durch-<br>schnittlich               | höchste | niedrigste | durch-<br>schnittlich             | höchste | niedrigste |
|      | %   | %       | %          | %  | %       | %          | %                                   | %       | %          | %                                 | %       | %          |
| 1910 | 50,7  | 61,0    | 35,5       | 49,7   | 59,5    | 35,1       | 46,8                                | 56,2    | 33,2       | 34,5                              | 41,8    | 23,7       |
| 11   | 52,2  | 62,8    | 35,4       | 51,1   | 61,2    | 35,0       | 48,7                                | 57,9    | 33,8       | 35,7                              | 42,8    | 24,4       |
| 12   | 50,8  | 60,8    | 32,6       | 49,7   | 59,2    | 32,2       | 48,1                                | 57,2    | 31,8       | 35,2                              | 42,3    | 23,8       |
| 13   | 53,7  | 63,1    | 38,5       | 52,7   | 61,8    | 37,5       | 51,4                                | 59,5    | 36,9       | 40,7                              | 48,5    | 27,8       |
| 14   | 47,0  | 64,1    | 26,5       | 46,4   | 62,9    | 25,9       | 40,4                                | 60,2    | 24,1       | 35,5                              | 48,3    | 23,1       |

<sup>1)</sup> Das sind die »sonstigen täglich fälligen Verbindlichkeiten« (Tab. 3 Passiva Spalte 6). — <sup>2)</sup> Metallvorräte (Tab. 5 g klein a u. b), ferner Reichskassenscheine — seit Kriegsausbruch nach Gesetz vom 4. August 1914, betr. Änderung des Bankgesetzes (R. G. Bl. S. 327), auch Darlehnskassenscheine — und Noten anderer Banken. — <sup>3)</sup> Metallvorräte (Tab. 5 g klein a u. b) und Reichskassenscheine, seit Kriegsausbruch nach Gesetz vom 4. August 1914, betr. Änderung des Bankgesetzes (R. G. Bl. S. 327), auch Darlehnskassenscheine. Für die Jahre 1876 bis 1909 vergl. »Die Reichsbank 1876 bis 1910« Tabelle 26 u. 34. — <sup>4)</sup> Tab. 5 g klein a u. b. — <sup>5)</sup> Tab. 5 g klein a.

## 5 g. Die Metallvorräte der Reichsbank

| Jahr | Durch-<br>schnittlicher<br>Metall-<br>vorrat<br>überhaupt<br>Mill. Mark | Durchschnittliche Zusammensetzung der Metallvorräte |                                |                         |                                |                     |                                |                                    |                                |                                     |                                |                     |                                |
|------|---|---|--------------------------------|-------------------------|--------------------------------|---------------------|--------------------------------|------------------------------------|--------------------------------|-------------------------------------|--------------------------------|---------------------|--------------------------------|
|      |   | a. Goldbestände<br>Millionen Mark                   |                                |                         |                                |                     |                                | b. Scheidemünzen<br>Millionen Mark |                                |                                     |                                |                     |                                |
|      |   | Reichs-<br>gold-<br>münzen                          | %<br>des<br>Metall-<br>vorrats | Barren<br>und<br>Sorten | %<br>des<br>Metall-<br>vorrats | Zu-<br>sammen<br>a. | %<br>des<br>Metall-<br>vorrats | Reichs-<br>silber-<br>münzen       | %<br>des<br>Metall-<br>vorrats | Nickel-<br>und<br>Kupfer-<br>münzen | %<br>des<br>Metall-<br>vorrats | Zu-<br>sammen<br>b. | %<br>des<br>Metall-<br>vorrats |
|      |   | Mill. Mark  |                                |                         |                                |                     |                                |                                    |                                |                                     |                                |                     |                                |
| 1910 | 1 055,8   | 454,4   | 43,1                           | 323,4                   | 30,6                           | 777,8               | 73,7                           | 272,4                              | 25,8                           | 5,6                                 | 0,5                            | 278,0               | 26,3                           |
| 11   | 1 129,2   | 481,1   | 42,6                           | 346,5                   | 30,7                           | 827,6               | 73,3                           | 297,4                              | 26,3                           | 4,2                                 | 0,4                            | 301,6               | 26,7                           |
| 12   | 1 203,6   | 547,5   | 45,5                           | 332,6                   | 27,6                           | 880,1               | 73,1                           | 316,2                              | 26,3                           | 7,3                                 | 0,6                            | 323,5               | 26,9                           |
| 13   | 1 350,7   | 684,9   | 50,7                           | 382,7                   | 28,3                           | 1 067,6             | 79,0                           | 274,5                              | 20,3                           | 8,6                                 | 0,7                            | 283,1               | 21,0                           |
| 14   | 1 716,5   | 1 090,7   | 63,6                           | 420,9                   | 24,5                           | 1 511,6             | 88,1                           | 199,1                              | 11,6                           | 5,8                                 | 0,3                            | 204,9               | 11,9                           |

## 5 h. Wechselverkehr der Reichsbank

1. Ankauf von Wechseln<sup>1)</sup>

| Angekaufte Platzwechsel |                         |                            |                         |                         | Angekaufte Versandwechsel auf das Inland |                            |                         |                         |
|-------------------------|-------------------------|----------------------------|-------------------------|-------------------------|--|----------------------------|-------------------------|-------------------------|
| Jahr                    | 1910                    | 1911                       | 1912                    | 1913                    | 1910                                     | 1911                       | 1912                    | 1913                    |
| Stück                   | 1 558 399 <sup>2)</sup> | 1 609 405 <sup>2)</sup>    | 1 675 540 <sup>2)</sup> | 1 519 945 <sup>2)</sup> | 3 679 878 <sup>2)</sup>                  | 3 798 956 <sup>2)</sup>    | 3 960 019 <sup>2)</sup> | 3 892 042 <sup>2)</sup> |
| Betrag<br>(1 000 M.)    | 4 065 194 <sup>2)</sup> | 4 500 480 <sup>2)</sup>    | 5 177 571 <sup>2)</sup> | 4 630 497 <sup>2)</sup> | 6 778 416 <sup>2)</sup>                  | 6 807 362 <sup>2)</sup>    | 7 497 722 <sup>2)</sup> | 7 109 577 <sup>2)</sup> |
| Größe<br>(M.)           | 2 609                   | im Durchschnitt<br>2 797   |                         | 3 049 <sup>3)</sup>     | 1 841                                    | im Durchschnitt<br>1 790   |                         | 1 827 <sup>4)</sup>     |
| Anlage<br>(1 000 M.)    | 480 817                 | im Durchschnitt<br>520 082 |                         | 581 410                 | 372 981                                  | im Durchschnitt<br>395 274 |                         | 449 123                 |
| Verfallzeit,<br>Tage    | 42                      | 43                         | 45                      | 41                      | 19                                       | 21                         | 23                      | 21                      |

<sup>1)</sup> Für 1914 fehlen die Angaben im Verwaltungsbericht der Reichsbank. — <sup>2)</sup> Einschließlich Schecks. — <sup>3)</sup> Der Schecks 1 493 M. — <sup>4)</sup> Der Schecks 1 801 M.

2. Angekaufte Wechsel auf das Ausland<sup>1)</sup>

| Jahr                            | 1910    | 1911    | 1912    | 1913    | Jahr                    | 1910            | 1911       | 1912       | 1913  |
|---------------------------------|---------|---------|---------|---------|-------------------------|-----------------|------------|------------|-------|
| Stück                           | 73 566  | 82 297  | 90 752  | 102 945 | Größe<br>(M.)           | im Durchschnitt |            |            |       |
| Betrag<br>1 000 M.              | 847 504 | 939 453 | 804 605 | 832 513 |                         | 11 520          | 11 415     | 8 866      | 8 087 |
| Einziehung von Auftragspapieren |         |         |         |         | Gesamter Wechselverkehr |                 |            |            |       |
| Jahr                            | 1910    | 1911    | 1912    | 1913    | 1910                    | 1911            | 1912       | 1913       |       |
| Stück                           | 74 057  | 67 254  | 66 289  | 60 381  | 5 385 900               | 5 557 912       | 5 792 600  | 5 575 313  |       |
| Betrag<br>1 000 M.              | 117 520 | 126 822 | 124 861 | 122 724 | 11 808 634              | 12 374 117      | 13 604 759 | 12 695 311 |       |

<sup>1)</sup> Für 1914 fehlen die Angaben im Verwaltungsbericht der Reichsbank.

## 3. Bankzinsfuß in v. H. für Wechsel

| Jahr | Januar              | Februar                   | März | April | Mai | Juni                | Juli             | Au-<br>gußt | Septbr.           | Oktober             | Novbr.            | Dezbr.              | Jahres-<br>durch-<br>schnitt <sup>1)</sup> |
|------|---------------------|---------------------------|------|-------|-----|---------------------|------------------|-------------|-------------------|---------------------|-------------------|---------------------|--|
| 1910 | 1-20 21-31<br>5 4,5 | 1-9 10-28<br>4,5 4        | 4    | 4     | 4   | 4                   | 4                | 4           | 1-25 26-30<br>4 5 | 5                   | 5                 | 5                   | 4,346                                      |
| 11   | 5                   | 1-5 6-17 18-28<br>5 4,5 4 | 4    | 4     | 4   | 4                   | 4                | 4           | 1-18 19-30<br>4 5 | 5                   | 5                 | 5                   | 4,397                                      |
| 12   | 5                   | 5                         | 5    | 5     | 5   | 1-10 11-30<br>5 4,5 | 4,5              | 4,5         | 4,5               | 1-23 24-31<br>4,5 5 | 1-13 14-30<br>5 6 | 6                   | 4,946                                      |
| 13   | 6                   | 6                         | 6    | 6     | 6   | 6                   | 6                | 6           | 6                 | 4-26 27-31<br>6 5,5 | 5,5               | 1-11 12-31<br>5,5 5 | 5,885                                      |
| 14   | 1-21 22-31<br>5 4,5 | 1-4 5-28<br>4,5 4         | 4    | 4     | 4   | 4                   | 1-31 31<br>4 5 6 | 6           | 6                 | 6                   | 6                 | 1-22 23-31<br>6 5   | 4,887                                      |

<sup>1)</sup> Bei Berechnung des Durchschnitts ist das Jahr zu 360 Tagen zugrunde gelegt.

## 6. Die auf Grund des Reichsgesetzes vom 4. August 1914 (R. G. Bl. S. 340) begründeten Darlehnskassen des Reichs

(Verwaltungsbericht der Hauptverwaltung der Darlehnskassen für 1914)

### a. Im allgemeinen

Am Schluß des Jahres 1914 bestanden

99 Darlehnskassen

127 Hilfsstellen.

Die Gesamtumsätze der Darlehnskassen in den Monaten August bis Dezember 1914 betragen:

|                                       |                        |
|---------------------------------------|------------------------|
| bei der Darlehnskasse in Berlin ..... | 2 036 885 844 <i>M</i> |
| bei den übrigen Darlehnskassen .....  | 2 757 503 188 <i>»</i> |
|                                       | 4 794 389 032 <i>M</i> |

### 6b. Darlehnsbestand und Umlauf an Darlehnskassenscheinen nach den Wochenabschlüssen

| T a g            | Gesamter Darlehnsbestand | hiervon waren          |                               |                   |                               | Darlehnskassenscheine   |        |                               |
|------------------|--------------------------|------------------------|-------------------------------|-------------------|-------------------------------|-------------------------|--------|-------------------------------|
|                  |                          | Kriegsanleihe-Darlehen |                               | sonstige Darlehen |                               | im Umlauf <sup>1)</sup> |        | davon im freien Verkehr       |
|                  |                          | Betrag                 | in Hundertteilen von Spalte 2 | Betrag            | in Hundertteilen von Spalte 2 | Betrag                  | Betrag | in Hundertteilen von Spalte 7 |
|                  |                          | Millionen Mark         |                               | Millionen Mark    |                               | Millionen Mark          |        |                               |
| 1914             |                          |                        |                               |                   |                               |                         |        |                               |
| 7. September ... | 242,9                    | —                      | —                             | —                 | —                             | 242,7                   | 91,0   | 37,5                          |
| 15. » ...        | 255,2                    | —                      | —                             | —                 | —                             | 254,7                   | 107,3  | 42,1                          |
| 23. » ...        | 265,6                    | —                      | —                             | —                 | —                             | 264,7                   | 121,6  | 45,9                          |
| 30. » ...        | 478,9                    | —                      | —                             | —                 | —                             | 477,0                   | 142,9  | 30,0                          |
| 7. Oktober ..... | 1 115,7                  | 710,4                  | 63,7                          | 405,3             | 36,3                          | 1 106,0                 | 160,6  | 14,5                          |
| 15. » .....      | 1 014,9                  | 593,5                  | 58,5                          | 421,4             | 41,5                          | 1 014,0                 | 184,7  | 18,2                          |
| 23. » .....      | 946,7                    | 533,6                  | 56,3                          | 413,1             | 43,7                          | 946,0                   | 208,8  | 22,1                          |
| 31. » .....      | 1 110,9                  | 778,3                  | 70,1                          | 332,6             | 29,9                          | 1 110,0                 | 243,5  | 21,9                          |
| 7. November ...  | 1 120,5                  | 801,9                  | 71,6                          | 318,6             | 28,4                          | 1 120,0                 | 264,9  | 23,7                          |
| 15. » ...        | 1 036,7                  | 750,4                  | 72,4                          | 286,3             | 27,6                          | 1 036,0                 | 282,0  | 27,2                          |
| 23. » ...        | 893,9                    | 651,0                  | 72,3                          | 242,0             | 27,1                          | 893,0                   | 298,2  | 33,4                          |
| 30. » ...        | 1 062,3                  | 807,4                  | 76,0                          | 254,9             | 24,0                          | 1 062,0                 | 322,8  | 30,4                          |
| 7. Dezember ...  | 1 032,1                  | 768,1                  | 74,4                          | 264,0             | 25,6                          | 1 032,0                 | 345,0  | 33,4                          |
| 15. » ...        | 989,6                    | 729,1                  | 73,7                          | 260,5             | 26,3                          | 989,0                   | 366,7  | 37,1                          |
| 23. » ...        | 1 149,2                  | 880,5                  | 76,6                          | 268,7             | 23,4                          | 1 149,0                 | 399,8  | 34,8                          |
| 31. » ...        | 1 317,2                  | 921,8                  | 70,0                          | 395,4             | 30,0                          | 1 317,0                 | 445,8  | 33,9                          |

<sup>1)</sup> Der Umlauf an Darlehnskassenscheinen setzt sich zusammen aus den im freien Verkehr umlaufenden Summen und den bei der Reichsbank verbliebenen Beständen.

### 7. Der Marktzinsfuß (Privatdiskont) an der Berliner Börse im Jahre 1914<sup>1)</sup>

(Hertelscher Kursbericht)

Vgl. Statistisches Handbuch für das Deutsche Reich, Teil I, Seite 468

| Marktzinsfuß in % | Januar                               | Februar                              | März                                 | April                                | Mai                                  | Juni                                 | Juli     | August <sup>2)</sup> | Septbr. | Oktober | Novbr. | Dezbr. | im Jahre <sup>3)</sup> |
|-------------------|--------------------------------------|--------------------------------------|--------------------------------------|--------------------------------------|--------------------------------------|--------------------------------------|----------|----------------------|---------|---------|--------|--------|------------------------|
| höchster (Tag)    | 3 <sup>5</sup> / <sub>8</sub><br>2   | 3 <sup>3</sup> / <sub>8</sub><br>27  | 3 <sup>5</sup> / <sub>8</sub><br>13* | 3<br>1                               | 2 <sup>3</sup> / <sub>4</sub><br>13* | 3 <sup>1</sup> / <sub>4</sub><br>17* | 4<br>26* | —<br>—               | —<br>—  | —<br>—  | —<br>— | —<br>— | 4                      |
| niedrigster (Tag) | 2 <sup>7</sup> / <sub>8</sub><br>22* | 2 <sup>7</sup> / <sub>8</sub><br>12* | 2 <sup>3</sup> / <sub>4</sub><br>31  | 2 <sup>1</sup> / <sub>8</sub><br>22* | 2 <sup>3</sup> / <sub>8</sub><br>2*  | 2 <sup>5</sup> / <sub>8</sub><br>5*  | 2<br>10* | —<br>—               | —<br>—  | —<br>—  | —<br>— | —<br>— | 2                      |
| Durchschnitt      |                                      |                                      |                                      |                                      |                                      |                                      |          |                      |         |         |        |        |                        |
| 1914              | 3,11                                 | 3,06                                 | 3,37                                 | 2,38                                 | 2,60                                 | 2,86                                 | 2,48     | —                    | —       | —       | —      | —      | 2,84                   |
| 13                | 4,68                                 | 5,15                                 | 5,90                                 | 4,56                                 | 5,31                                 | 5,53                                 | 4,65     | 4,88                 | 5,35    | 4,71    | 4,45   | 4,57   | 4,08                   |
| 12                | 3,33                                 | 3,79                                 | 4,72                                 | 3,75                                 | 3,91                                 | 4,14                                 | 3,36     | 3,93                 | 4,38    | 4,19    | 5,23   | 5,94   | 4,22                   |
| 11                | 3,50                                 | 3,07                                 | 3,34                                 | 2,96                                 | 2,84                                 | 3,38                                 | 2,46     | 3,03                 | 4,16    | 4,32    | 4,51   | 4,86   | 3,54                   |
| 10                | 3,09                                 | 2,94                                 | 3,52                                 | 3,14                                 | 3,19                                 | 3,23                                 | 3,03     | 3,33                 | 3,85    | 4,15    | 4,50   | 4,53   | 3,54                   |

<sup>1)</sup> Der Zinsfuß an den mit \* bezeichneten Tagen hat sich in demselben Monate wiederholt. An den Tagen, an denen der Marktdiskont getrennt für »lange« und »kurze« Sicht notiert wurde, ist der Durchschnitt zugrunde gelegt. — <sup>2)</sup> Offizielle Notierungen sind vom August ab nicht mehr erfolgt. — <sup>3)</sup> 1914 nur für die ersten sieben Monate.

8. Wechselkurse<sup>1)</sup> an der Berliner Börse auf 6 auswärtige Plätze und deren Bankzinsfuß

(Deutscher Reichsanzeiger, Jahresberichte der Österr.-Ung. Bank, der Niederländ. Bank, der Bank von Frankreich: für Wien, Amsterdam, Paris; für St. Petersburg auf Grund börsentäglicher Notierungen; im übrigen The Economist und The Commercial & Financial Chronicle)

Vgl. Statistisches Handbuch für das Deutsche Reich, Teil I, Seite 469; für 1905 bis 1909 das II. Vierteljahrsheft 3. St. d. D. R. 1910

## a. Für die Jahre 1910 bis 1914

| Im Durchschnitt des Jahres | Wien<br>(100 K acht Tage) |             | St. Petersburg<br>(100 R. acht Tage) |                      | Amsterdam<br>(100 fl. acht Tage) |             | Paris<br>(100 frs. vista) |             | London<br>(1 £ vista) |             | New York<br>(100 \$ vista) |                           |
|----------------------------|---------------------------|-------------|--------------------------------------|----------------------|----------------------------------|-------------|---------------------------|-------------|-----------------------|-------------|----------------------------|---------------------------|
|                            | Wechselkurs<br>M          | Bankzinsfuß | Wechselkurs<br>M                     | Bankzinsfuß          | Wechselkurs<br>M                 | Bankzinsfuß | Wechselkurs<br>M          | Bankzinsfuß | Wechselkurs<br>M      | Bankzinsfuß | Wechselkurs<br>M           | Bankzinsfuß <sup>2)</sup> |
|                            | 1910.....                 | 84,99       | 4,19                                 | 215,98               | 4,50                             | 169,06      | 4,23                      | 81,10       | 3,00                  | 20,47       | 3,72                       | 420,15                    |
| 11.....                    | 85,01                     | 4,30        | 215,78                               | 4,50                 | 169,23                           | 3,45        | 81,02                     | 3,14        | 20,46                 | 3,47        | 420,25                     | 4,03                      |
| 12.....                    | 84,74                     | 5,15        | 215,40                               | 5,00                 | 169,35                           | 4,00        | 81,12                     | 3,38        | 20,48                 | 3,77        | 420,08                     | 4,75                      |
| 13.....                    | 84,65                     | 5,95        | 215,00                               | 6,00                 | 168,84                           | 4,52        | 81,04                     | 4,00        | 20,47                 | 4,77        | 419,94                     | 5,59                      |
| 14 <sup>3)</sup> .....     | 84,91                     | 5,03        | 214,90                               | ( <sup>4)</sup> 5,84 | 169,12                           | 4,43        | 81,30                     | 4,22        | 20,48                 | 4,04        | 419,87                     | 4,04                      |

<sup>1)</sup> Es sind sämtliche Tageszeichnungen, auch die der Brief- und Geldkurse, berücksichtigt.

<sup>2)</sup> Durchschnitt der Zeichnungen für »endorsed bills«.

<sup>3)</sup> Nur für Januar bis Juli.

<sup>4)</sup> Einmalige Notierung (3. Januar).

8b. Wechselkurse<sup>1)</sup> für die einzelnen Monate Januar bis Juli 1914

| 1914 im Monat | Wechselkurs in M auf                |                           |                 |                                      |                           |                               |                                  |                           |                 |
|---------------|-------------------------------------|---------------------------|-----------------|--------------------------------------|---------------------------|-------------------------------|----------------------------------|---------------------------|-----------------|
|               | Wien<br>(100 K acht Tage)           |                           |                 | St. Petersburg<br>(100 R. acht Tage) |                           |                               | Amsterdam<br>(100 fl. acht Tage) |                           |                 |
|               | höchster <sup>2)</sup>              | niedrigster <sup>2)</sup> | im Durchschnitt | höchster <sup>2)</sup>               | niedrigster <sup>2)</sup> | im Durchschnitt <sup>3)</sup> | höchster <sup>2)</sup>           | niedrigster <sup>2)</sup> | im Durchschnitt |
| Januar.....   | 85,17 <sup>5)</sup>                 | 84,95                     | 85,04           | ( <sup>3)</sup> 214,90               | ( <sup>3)</sup> 214,90    | 214,90                        | ( <sup>10)</sup> 169,50          | 169,30                    | 169,39          |
| Februar.....  | ( <sup>2)</sup> 85,22 <sup>5)</sup> | 84,95                     | 85,10           | —                                    | —                         | —                             | 169,45                           | 169,25                    | 169,35          |
| März.....     | 85,07 <sup>5)</sup>                 | 84,80                     | 84,94           | —                                    | —                         | —                             | 169,30                           | 168,80                    | 168,99          |
| April.....    | 85,07 <sup>5)</sup>                 | 85,00                     | 85,05           | —                                    | —                         | —                             | 169,30                           | 169,00                    | 169,20          |
| Mai.....      | 85,07 <sup>5)</sup>                 | 84,85                     | 84,95           | —                                    | —                         | —                             | 169,20                           | 168,90                    | 169,07          |
| Juni.....     | 84,82 <sup>5)</sup>                 | 84,70                     | 84,77           | —                                    | —                         | —                             | 169,00                           | 168,80                    | 168,89          |
| Juli.....     | 84,82 <sup>5)</sup>                 | ( <sup>26)</sup> 82,90    | 84,56           | —                                    | —                         | —                             | 169,15                           | ( <sup>26)</sup> 168,50   | 168,95          |

| 1914 im Monat | Wechselkurs in M auf      |                                      |                 |                         |                           |                 |                            |                           |                 |
|---------------|---------------------------|--------------------------------------|-----------------|-------------------------|---------------------------|-----------------|----------------------------|---------------------------|-----------------|
|               | Paris<br>(100 frs. vista) |                                      |                 | London<br>(1 £ vista)   |                           |                 | New York<br>(100 \$ vista) |                           |                 |
|               | höchster <sup>2)</sup>    | niedrigster <sup>2)</sup>            | im Durchschnitt | höchster <sup>2)</sup>  | niedrigster <sup>2)</sup> | im Durchschnitt | höchster <sup>2)</sup>     | niedrigster <sup>2)</sup> | im Durchschnitt |
| Januar.....   | 81,35                     | 81,07 <sup>5)</sup>                  | 81,21           | 20,51 <sup>5)</sup>     | 20,46                     | 20,50           | ( <sup>3)</sup> 421,50     | 420,50                    | 420,79          |
| Februar.....  | 81,30                     | 81,05                                | 81,17           | 20,45 <sup>5)</sup>     | ( <sup>30*</sup> ) 20,43  | 20,45           | 420,75                     | 420,25                    | 420,48          |
| März.....     | 81,22 <sup>5)</sup>       | ( <sup>7</sup> ) 81,02 <sup>5)</sup> | 81,09           | 20,44 <sup>5)</sup>     | 20,43                     | 20,44           | 420,25                     | 419,50                    | 419,85          |
| April.....    | 81,42 <sup>5)</sup>       | 81,17 <sup>5)</sup>                  | 81,31           | 20,48 <sup>5)</sup>     | 20,44                     | 20,46           | 420,00                     | 419,50                    | 419,75          |
| Mai.....      | 81,45                     | 81,35                                | 81,40           | 20,50 <sup>5)</sup>     | 20,47                     | 20,49           | 419,50                     | 419,00                    | 419,37          |
| Juni.....     | 81,52 <sup>5)</sup>       | 81,35                                | 81,42           | 20,51                   | 20,48                     | 20,50           | 419,50                     | ( <sup>13</sup> ) 418,75  | 419,08          |
| Juli.....     | ( <sup>30</sup> ) 82,20   | 81,35                                | 81,47           | ( <sup>30</sup> ) 20,62 | 20,48 <sup>5)</sup>       | 20,51           | 420,25                     | 419,00                    | 419,77          |

<sup>1)</sup> Es sind sämtliche Tageszeichnungen, auch die der Brief- und Geldkurse, berücksichtigt.

<sup>2)</sup> Bei den höchsten und niedrigsten Zeichnungen, die im Laufe des ganzen Jahres vorgekommen sind, ist der betreffende Tag in Klammern angegeben, und an den mit \* bezeichneten Tagen hat sich der Kursstand wiederholt.

<sup>3)</sup> Nur einmalige Notierung.

**9. Kurse der deutschen Reichsanleihen<sup>1)</sup> an der Berliner Börse<sup>2)</sup>**  
 (Berechnet nach den Kursangaben in der Börsenbeilage zum Deutschen Reichsanzeiger)  
 Vgl. Statistisches Handbuch für das Deutsche Reich, Teil I, Seite 469

| Jahr         | 1910  |           |           | 1911       |           |           | 1912      |          |          | 1913      |           |          | 1914 <sup>3)</sup> |           |           |
|--------------|---|-----------|-----------|------------|-----------|-----------|-----------|----------|----------|-----------|-----------|----------|--------------------|-----------|-----------|
|              | 4%  | 3 1/2%    | 3%        | 4%         | 3 1/2%    | 3%        | 4%        | 3 1/2%   | 3%       | 4%        | 3 1/2%    | 3%       | 4%                 | 3 1/2%    | 3%        |
| Kurs<br>in M | Schuldverschreibungen des Deutschen Reichs zu |           |           |            |           |           |           |          |          |           |           |          |                    |           |           |
|              | höchster (Tag)                                |           |           |            |           |           |           |          |          |           |           |          |                    |           |           |
|              | niedrigster (Tag)                             |           |           |            |           |           |           |          |          |           |           |          |                    |           |           |
| Durchschnitt | 102,50  | 94,30     | 85,50     | 102,60     | 94,50     | 85,70     | 102,20    | 91,75    | 82,80    | 100,00    | 89,10     | 78,60    | 99,80              | 87,90     | 78,90     |
|              | 3. Jan.*                                      | 4. Jan.*  | 22. Jan.* | 19. Juli*  | 1. Febr.* | 3. Jan.*  | 8. Jan.*  | 2. Jan.* | 6. Jan.  | 2. Jan.*  | 10. Jan.  | 9. Jan.* | 18. Juli*          | 6. Febr.* | 31. Jan.* |
|              | 101,75  | 92,00     | 82,75     | 101,50     | 91,60     | 82,00     | 99,10     | 87,00    | 77,00    | 97,50     | 83,70     | 73,80    | 97,40              | 84,00     | 72,00     |
|              | 22. Nov.*                                     | 29. Sept. | 30. Sept. | 26. Sept.* | 19. Dec.* | 23. Okt.* | 16. Dec.* | 16. D.*  | 19. Dec. | 5. Sept.* | 6. Sept.* | 4. Juli* | 20. Jan.           | 29. Juli  | 30. Juli  |
|              | 102,09  | 93,17     | 84,41     | 102,09     | 93,32     | 83,65     | 100,92    | 89,80    | 80,11    | 98,54     | 85,82     | 75,90    | 98,71              | 86,62     | 77,35     |

<sup>1)</sup> Kurse der deutschen Reichsschatzanweisungen in der Zeit vom 1. Januar bis 31. Juli 1914 (in 1000 M.):

|                                   | höchster (Tag)      | niedrigster (Tag) | Durchschnittskurs |
|-----------------------------------|---------------------|-------------------|-------------------|
| 80 000 zu 4% fällig 1. VIII. 1914 | 100,40 (7. April *) | 99,76 (2. Jan. *) | 100,10            |
| 60 000 zu 4% fällig 1. IV. 1915   | 100,60 (15. Juli *) | 99,10 (2. Jan.)   | 100,13            |
| 80 000 zu 4% fällig 1. V. 1916    | 100,50 (4. Juli *)  | 98,75 (2. Jan.)   | 99,95             |

<sup>2)</sup> Die Notierung an den mit \* bezeichneten Tagen hat sich wiederholt.

<sup>3)</sup> Für die Zeit von Januar bis Juli 1914.

**10. Die Zulassung von Wertpapieren zum Handel bei den deutschen Börsen<sup>1)</sup>**

(Vierteljahreshefte zur Statistik des Deutschen Reichs 1911 bis 1915, I.)

Vgl. auch II. Vierteljahrsheft z. St. d. D. R. 1908 und Handbuch für das Deutsche Reich, Teil I, Seite 470

| Gattung <sup>2)</sup><br>der<br>Wertpapiere               | 1910     |                   | 1911     |                   | 1912                |                   | 1913                |                   | 1914     |                   |
|---|----------|-------------------|----------|-------------------|---------------------|-------------------|---------------------|-------------------|----------|-------------------|
|   | deutsche | aus-<br>ländische | deutsche | aus-<br>ländische | deutsche            | aus-<br>ländische | deutsche            | aus-<br>ländische | deutsche | aus-<br>ländische |
| Nennwert, Millionen Mark                                  |          |                   |          |                   |                     |                   |                     |                   |          |                   |
| Staatsanleihen . . . . .                                  | 604      | 1 103             | 518      | 777               | 1 033               | 348               | 911                 | 1 055             | 1 042    | 813               |
| Anleihen von Provinzen, Städten usw.                      | 376      | 45                | 416      | 48                | ( <sup>3)</sup> 554 | 78                | ( <sup>3)</sup> 334 | 83                | 632      | 135               |
| Pfand-<br>briefe  | 174      | —                 | 169      | —                 | 201                 | 48                | 194                 | —                 | 94       | 11                |
| landschaftliche u. ähnliche<br>von Hypothekenbanken . . . |          |                   |          |                   |                     |                   |                     |                   |          |                   |
| Bankaktien . . . . .                                      | 779      | 4                 | 648      | 16                | 560                 | —                 | 284                 | —                 | 251      | 8                 |
| Bankschulverschreibungen . . . . .                        | 193      | 154               | 198      | 155               | 115                 | 102               | 49                  | 13                | 171      | 69                |
| Bankschulverschreibungen . . . . .                        | —        | —                 | 13       | —                 | 10                  | —                 | —                   | —                 | 10       | 21                |
| Eisenbahnaktien <sup>4)</sup> . . . . .                   | 7        | 132               | 16       | —                 | 6                   | —                 | 20                  | 84                | 68       | 252               |
| Eisenbahnschuldverschreibungen <sup>4)</sup> . . .        | 22       | 719               | 29       | 169               | 60                  | 144               | 44                  | 39                | 11       | —                 |
| Industrieaktien <sup>5)</sup> . . . . .                   | 440      | 67                | 408      | 17                | 522                 | 111               | 347                 | 20                | 274      | 22                |
| Industrieschuldverschreibungen <sup>5)</sup> . . .        | 162      | 18                | 319      | 26                | 337                 | 4                 | 168                 | 15                | 168      | 10                |
| Im ganzen . . . . .                                       | 2 757    | 2 242             | 2 734    | 1 208             | 3 398               | 835               | 2 351               | 1 309             | 2 721    | 1 341             |
| Darunter Umwandlungen . . . . .                           | 80       | 142               | 77       | —                 | 36                  | —                 | 41                  | —                 | 163      | —                 |

<sup>1)</sup> Die große Mehrzahl der ausländischen Wertpapiere wurde gleichzeitig an ausländischen Börsen aufgelegt.

<sup>2)</sup> Verschreibungen innerhalb der Gattungen beruhen auf späteren Nichtigstellungen.

<sup>3)</sup> Davon Anleihen von Provinzen (in Millionen Mark, Nennwert) 252 (1913: 123), Großstädten 298 (1913: 134), anderen Städten 76 (1913: 37), sonstigen Verbänden 6 (1913: 40).

<sup>4)</sup> Auch von Klein- und Straßenbahnen.

<sup>5)</sup> Einschließlich der Versicherung- und Verkehrsgesellschaften außer Eisenbahnen. Bei den Industrieaktien sind auch die Bergwerksaktie (mit dem ersten Kurswert) eingerechnet.

II. Die deutschen Hypothekendarlehen

a. Die im Umlauf befindlichen Pfandbriefe, Kommunal- und Kleinbahnschuldverschreibungen (für 1863 bis 1895 nach Dr. Felix Sachs Statistik der deutschen Hypothekendarlehen; für 1900 bis 1914 nach den Bilanzen der Hypothekendarlehen)

| Jahr | Zahl der Banken   | Stand am Ende des Jahres |                  |                                  |  |  | Verteilung der Pfandbriefe, Kommunal- und Kleinbahnschuldverschreibungen <sup>2)</sup> nach dem Zinssatz |                         |                                       |                         |        |         |          |
|------|-------------------|--------------------------|------------------|----------------------------------|--|--|--|-------------------------|---------------------------------------|-------------------------|--------|---------|----------|
|      |                   | Aktienkapital            | Pfandbriefumlauf | Hypothekendarlehen <sup>1)</sup> | Kommunal- und Kleinbahnschuldverschreibungen | Kommunal- und Kleinbahnschuldverschreibungen | 3,2% und weniger   | 3% und 3 1/2%           | 3 3/4%                                | 4%                      | 4 1/2% | 5%      | Summe    |
|      |                   |                          |                  |                                  |  |  |  |                         |                                       |                         |        |         |          |
| 1863 | 3                 | 19,4                     | 4,9              | 8,0                              | —  | —  | —  | —                       | 4,0                                   | —                       | —      | 4,9     |          |
| 65   | 6                 | 55,0                     | 65,7             | 109,3                            | —  | —  | —  | —                       | 57,5                                  | 8,2                     | —      | 65,7    |          |
| 70   | 11                | 77,5                     | 130,4            | 174,6                            | —  | 1,8  | ( <sup>3</sup> 4,7   | —                       | 77,2                                  | 10,0                    | 38,5   | 130,4   |          |
| 75   | 26                | 226,8                    | 933,1            | 1 066,2                          | —  | 5,2  | ( <sup>3</sup> 6,9   | —                       | 234,3                                 | 244,4                   | 447,5  | 933,1   |          |
| 80   | 27                | 264,7                    | 1 452,1          | 1 547,7                          | 7,7  | 12,6   | ( <sup>10</sup> 10,2   | —                       | 433,6                                 | 604,0                   | 404,3  | 1 452,1 |          |
| 85   | 27                | 283,6                    | 1 884,0          | 2 002,4                          | 14,7   | 17,5   | —  | 94,2                    | 4 <sup>0</sup><br>1 437,0             | 3 <sup>7</sup><br>254,7 | 98,2   | 1 884,7 |          |
| 90   | 30                | 329,3                    | 2 927,1          | 3 116,5                          | 34,4   | 37,4   | —  | 1 163,4                 | 11 <sup>6</sup><br>1 711,6            | 3 <sup>1</sup><br>38,8  | 13,5   | 2 927,3 |          |
| 95   | 33                | 452,4                    | 4 722,8          | 5 054,4                          | 61,8   | 68,5   | —  | 2 471,9                 | 1 <sup>0</sup><br>2 219,3             | 21,7                    | 9,0    | 4 722,8 |          |
| 1900 | ( <sup>38</sup> ) | 598,0                    | 6 362,1          | 6 586,8                          | 74,3   | 87,6   | —  | 3 930,4                 | 4 <sup>1</sup><br>2 419,4             | 7,1                     | 2,0    | 6 362,1 |          |
| 05   | 39                | 712,7                    | 8 227,9          | 8 473,0                          | 177,7  | 197,7  | 4,3  | 4 202,4                 | 139,9<br>7 <sup>5</sup><br>3 875,7    | 4,6                     | 1,0    | 8 227,9 |          |
| 06   | 39                | 741,8                    | 8 568,9          | 8 868,7                          | 199,2  | 222,7  | 4,1  | 4 237,4                 | 148,3<br>4 <sup>3</sup><br>158,0      | 4,2                     | 0,9    | 8 568,9 |          |
| 07   | 39                | 764,9                    | 8 830,7          | 9 155,6                          | 228,4  | 248,5  | 3,9  | 4 136,6                 | 164,2<br>6,8<br>151,4                 | 4 521,3                 | 16,7   | 0,8     | 8 830,7  |
| 08   | 38                | 769,0                    | 9 311,9          | ( <sup>9</sup> 9 551,4           | 284,3  | ( <sup>9</sup> 299,4                         | ( <sup>7</sup> 3,7   | ( <sup>6</sup> 4 027,0  | 164,0<br>7 <sup>1</sup><br>149,1      | 5 087,9                 | 43,4   | 0,8     | 9 311,9  |
| 09   | 38                | 787,2                    | 9 835,3          | 10 101,7                         | 354,0  | 378,3  | ( <sup>9</sup> 3,1   | ( <sup>8</sup> 3 913,4  | 163,7<br>6,7<br>143,1                 | 5 732,0                 | 43,0   | 0,7     | 9 835,3  |
| 10   | 38                | 805,4                    | 10 316,3         | 10 623,3                         | 377,0  | 399,5  | ( <sup>10</sup> 3,0  | ( <sup>11</sup> 3 802,4 | ( <sup>11</sup> 163,3<br>6,6<br>138,1 | 6 330,4                 | 42,3   | 0,6     | 10 316,3 |
| 11   | 38                | 823,5                    | 10 792,9         | 11 153,4                         | 421,4  | 443,1  | ( <sup>11</sup> 2,9  | ( <sup>12</sup> 3 686,4 | ( <sup>11</sup> 159,7<br>6,5<br>132,9 | 6 928,1                 | 42,0   | 0,6     | 10 792,9 |
| 12   | 38                | 876,0                    | 10 969,4         | 11 390,6                         | 441,3  | 472,2  | ( <sup>10</sup> 2,7  | ( <sup>13</sup> 3 567,5 | ( <sup>11</sup> 157,1<br>6,1<br>127,7 | 7 211,7                 | 59,3   | 0,5     | 10 969,4 |
| 13   | 38                | 888,2                    | 10 983,9         | 11 398,4                         | 462,4  | 491,1  | ( <sup>10</sup> 0,6  | ( <sup>13</sup> 465,1   | ( <sup>11</sup> 152,2<br>5,9<br>122,2 | 7 310,0                 | 85,5   | 0,5     | 10 983,9 |
| 14   | 38                | 888,2                    | 11 115,8         | 11 525,0                         | 490,7  | 520,3  | ( <sup>10</sup> 0,5  | ( <sup>13</sup> 376,3   | ( <sup>11</sup> 148,5<br>5,6<br>119,5 | 7 523,5                 | 95,5   | 0,5     | 11 115,8 |
|      |                   |                          |                  |                                  |  |  |  | ( <sup>11</sup> 145,7   | 5,6<br>339,4                          |                         |        |         | 490,7    |

<sup>1)</sup> Von 1900 ab die im Hypothekenregister, Kommunal- und Kleinbahndarlehenregister eingetragenen, zur Deckung von Pfandbriefen und Schuldverschreibungen bestimmten Hypotheken und anderen Darlehen. — <sup>2)</sup> Die Kommunal- und Kleinbahnschuldverschreibungen sind mit nautischen Riffen bedruckt. — <sup>3)</sup> Zinssatz unbekannt. — <sup>4)</sup> Von 1900 ab nur die unter das Hypothekendarlehen vom 13. Juli 1899 gefällten Darlehen. — Außerdem sind <sup>5)</sup> 13,0, <sup>6)</sup> 2,9 Millionen Mark in Wertpapieren hinterlegt. — <sup>7)</sup> Darunter zu 3,2% 2,2, zu 3% 0,6, zu 2,8% 0,9 und zu 2% 0,0 Millionen Mark. — <sup>8)</sup> Darunter 0,4 Millionen Mark zu 3,6%. — <sup>9)</sup> Darunter zu 3,2% 1,8, zu 3% 0,8, zu 2,8% 0,7 und zu 2% 0,0 Millionen Mark. — <sup>10)</sup> Zu 3%. — <sup>11)</sup> Zu 3 1/2%. — <sup>12)</sup> Darunter zu 3,2% 1,7, zu 3% 0,6, zu 2,8% 0,7 Millionen Mark. — <sup>13)</sup> Darunter 0,4 Millionen Mark zu 3,6%. — <sup>14)</sup> Darunter zu 3,2% 1,6, zu 3% 0,6, zu 2,8% 0,7 Millionen Mark. — <sup>15)</sup> Darunter 0,3 Millionen Mark zu 3,6%. — <sup>16)</sup> Darunter zu 3,2% 1,6, zu 3% 0,6, zu 2,8% 0,6 Millionen Mark.

IIb. Zahl und Art der Hypotheken; Zwangsversteigerungen

| Jahr | Zahl der zur Deckung bestimmten Hypotheken |                          |                     |                     |                     |                       |                | Hypotheken <sup>1)</sup> in Millionen Mark |                              |                         |   |                           | Zahl der Zwangsversteigerungen |
|------|--|--------------------------|---------------------|---------------------|---------------------|-----------------------|----------------|--|------------------------------|-------------------------|---|---------------------------|--------------------------------|
|      | überhaupt                                  | darunter in Beträgen von |                     |                     |                     |                       |                | auf landwirtschaftlichen Grundstücken      | auf städtischen Grundstücken | überhaupt <sup>1)</sup> | darunter                                |                           |                                |
|      |  | bis 100 000              | 100 000 bis 200 000 | 200 000 bis 300 000 | 300 000 bis 500 000 | 500 000 bis 1 000 000 | über 1 000 000 |  |                              |                         | auf Bauplätzen und unfertigen Neubauten | Kommunikations-Hypotheken |                                |
| 1907 | 214 932                                    | 194 021                  | 14 319              | 3 631               | 1 987               | 772                   | 252            | 595,7                                      | 8 581,8                      | 9 177,5                 | 68,8                                    | 2 772,0                   | 2 637                          |
| 08   | 221 000                                    | 199 149                  | 14 904              | 3 841               | 2 016               | 817                   | 273            | 611,0                                      | 8 970,1                      | 9 581,1                 | 70,9                                    | 2 811,3                   | 2 623                          |
| 09   | 223 208                                    | 200 246                  | 15 574              | 4 112               | 2 097               | 885                   | 294            | 637,5                                      | 9 502,4                      | 10 139,9                | 77,2                                    | 2 872,0                   | 2 354                          |
| 10   | 239 490                                    | 215 296                  | 16 407              | 4 312               | 2 213               | 950                   | 312            | 678,8                                      | 9 965,1                      | 10 643,9                | 91,7                                    | 2 916,7                   | 2 134                          |
| 11   | 248 576                                    | 223 385                  | 17 072              | 4 474               | 2 290               | 1 003                 | 352            | 720,0                                      | 10 477,4                     | 11 197,4                | 93,3                                    | 3 028,3                   | 2 188                          |
| 12   | 253 408                                    | 227 900                  | 17 292              | 4 477               | 2 313               | 1 047                 | 379            | 750,7                                      | 10 682,4                     | 11 433,1                | 69,5                                    | 3 120,8                   | 2 578                          |
| 13   | 255 251                                    | 230 039                  | 17 091              | 4 382               | 2 297               | 1 051                 | 391            | 756,1                                      | 10 683,4                     | 11 439,5                | 57,0                                    | 3 182,6                   | 2 767                          |
| 14   | 259 282                                    | 233 944                  | 17 181              | 4 382               | 2 302               | 1 061                 | 412            | 776,0                                      | 10 794,3                     | 11 570,3                | 54,0                                    | 3 287,7                   | 1 774                          |

<sup>1)</sup> In den Geschäftsbereichen sind der Belegung nicht überall nur die Deckungshypotheken zugrunde gelegt; hierdurch erklären sich Abweichungen von den Angaben in der Übersicht IIa.

## 12. Inhaber-Schuldverschreibungen der deutschen Stadt- und Landgemeinden usw. \*)

(Vierteljahrshefte zur Statistik des Deutschen Reichs 1913, II)

| Ende<br>des<br>Jahres | Gesamt-<br>umlauf | Vom Gesamtumlaufe                   |   |   |                                  |   |                 |   |                                      |  |
|-----------------------|-------------------|-------------------------------------|---|---|----------------------------------|---|-----------------|---|--------------------------------------|--|
|                       |                   | s ch u l d e t e n                  |   |   |                                  |   |                 | w a r e n                                       |                                      |  |
|                       |                   | Stadt-<br>und<br>Land-<br>gemeinden | größere<br>Selbst-<br>verwal-<br>tungs-<br>körper | Kirchen-<br>und<br>Schul-<br>gemein-<br>den,<br>Synoden | Handels-<br>und<br>Innun-<br>gen | Deich-<br>und<br>Melio-<br>rations-<br>verbände | Spar-<br>kassen | in ein<br>»Schulb-<br>buch«<br>ein-<br>getragen | auf den<br>Namen<br>um-<br>schrieben | an<br>deutschen<br>Börsen-<br>zugelassen |
| 1 000 M               |                   |                                     |   |   |                                  |   |                 |   |                                      |  |
| 1912...               | 6 340 614         | 4 587 941                           | 1 684 784   | 21 892  | 10 327                           | 33 194  | 2 476           | 73 095  | 108 106                              | 5 910 961                                |
| 10...                 | 5 684 322         | 4 179 998                           | 1 442 952   | 21 519  | 10 163                           | 26 860  | 2 830           | 83 473  | 102 849                              | 5 241 592                                |

13. Schuldverschreibungen der deutschen Aktiengesellschaften und sonstigen  
privatrechtlichen Schuldner<sup>1)</sup> \*)

(Vierteljahrshefte zur Statistik des Deutschen Reichs 1913, IV)

| Ende<br>des<br>Jahres | Zahl<br>der<br>Aus-<br>steller | Gesamt-<br>umlauf | davon an<br>deutschen<br>Börsen<br>zugelassen | Vom Gesamtumlaufe  |  |  |  |   |         | waren ausgestellt<br>auf den |                                      |
|-----------------------|--------------------------------|-------------------|---|--|--|--|--|---|---------|------------------------------|--------------------------------------|
|                       |                                |                   |   | s ch u l d e t e n   |  |  |  |   |         | Inhaber                      | Namen<br>eines<br>Bankhauses<br>usw. |
|                       |                                |                   |   | Aktien-<br>gesellschaf-<br>ten (einschl.<br>Komman-<br>ditgesell-<br>schaften auf<br>Aktien) <sup>2)</sup> | Gesell-<br>schaften<br>mit<br>be-<br>schränkter<br>Haftung | berg-<br>bauliche<br>Gewerk-<br>schaften | Kolonial-<br>gesell-<br>schaften,<br>Genossen-<br>schaften,<br>sonstige<br>juristische<br>Personen | Vereine, Ein-<br>zelfirmen,<br>offene<br>Handelsgef.,<br>Kommandit-<br>gesellschaft,<br>sonstige Aus-<br>steller (Stan-<br>desherren<br>usw.) |         |                              |                                      |
| 1 000 M               |                                |                   |   |  |  |  |  |   |         |                              |                                      |
| 1912...               | 2 142                          | 4 605 710         | 3 320 946                                     | 3 619 103  | 278 131  | 527 702                                  | 67 571   | 113 203   | 610 215 | 3 995 495                    |                                      |
| 10...                 | 2 017                          | 3 964 027         | 2 811 093                                     | 3 261 531  | 193 562  | 361 227                                  | 61 098   | 86 609  | 586 166 | 3 377 861                    |                                      |

<sup>1)</sup> Ohne Hypothekenaktienbanken und andere privatrechtliche Bodenkreditinstitute (vgl. die folgende Übersicht).<sup>2)</sup> 13 Kommanditgesellschaften auf Aktien mit 18 152 500 M Schuldverschreibungen.

## 14. Schuldverschreibungen der deutschen Bodenkreditinstitute \*)

(Vierteljahrshefte zur Statistik des Deutschen Reichs 1914, I)

| Ende<br>des<br>Jahres | Zahl<br>der<br>Aus-<br>steller | Gesamt-<br>umlauf | davon an<br>deutschen<br>Börsen<br>zugelassen | Vom Gesamtumlaufe   |   |                   |                                       |                            | waren ausgestellt<br>auf den |   |
|-----------------------|--------------------------------|-------------------|---|---|---|-------------------|---------------------------------------|----------------------------|------------------------------|---|
|                       |                                |                   |   | s ch u l d e t e n  |   |                   |                                       |                            | Inhaber                      | Namen<br>eines<br>Bank-<br>hauses<br>usw. |
|                       |                                |                   |   | staatliche,<br>provin-<br>zielle und<br>städtische<br>Institute | Renten-<br>und<br>Landes-<br>kultur-<br>renten-<br>banken | Land-<br>schaften | Hypo-<br>theken-<br>aktien-<br>banken | sonstige<br>In-<br>stitute |                              |   |
| 1 000 M               |                                |                   |   |   |   |                   |                                       |                            |                              |   |
| 1912...               | 98                             | 17 051 520        | 16 583 884                                    | 1 052 120   | 516 584   | 3 905 034         | 11 410 699                            | 167 083                    | 16 905 283                   | 146 237                                   |
| 10...                 | 95                             | 15 818 996        | 15 360 054                                    | 899 298   | 476 960   | 3 600 522         | 10 693 808                            | 148 408                    | 15 659 001                   | 159 995                                   |

\*) Nähere Angaben nach Bundesstaaten und über den Zinsfuß vgl. Jahrbuch 1914 S. 298—303.



## 15. Sparkassen

## a. Öffentliche Sparkassen 1913

(Mitteilungen der statistischen Ämter der einzelnen Bundesstaaten)

| Staaten<br>und<br>Landesteile               | Zahl der        |                              |                                   | Gesamt-<br>guthaben<br>der<br>Einleger | Aktiv-<br>vermögen<br>(ohne Reserve-<br>fonds) <sup>1)</sup> | Reserve-<br>fonds | Das Einlegerguthaben hat |                           |  | Über-<br>weisungen<br>für<br>fiskus-<br>nale und<br>andere<br>Zwecke | Verwal-<br>tungs-<br>kosten |
|---|-----------------|------------------------------|-----------------------------------|--|--|-------------------|--------------------------|---------------------------|--|--|-----------------------------|
|   | Spar-<br>kassen | Spar-<br>kassen-<br>filialen | Sparkassen-<br>bücher<br>(Konten) |  |  |                   | zugewonnen durch         |                           | abgenommen<br>durch Rück-<br>zahlungen |  |                             |
|   |                 |                              |                                   |  |  |                   | neue<br>Einlagen         | Zuschlag<br>von<br>Zinsen |  |  |                             |
|   |                 |                              |                                   |  |  |                   | 1 000 M                  |                           |  |  |                             |
| am Schlusse des Jahres 1913                 |                 |                              |                                   |  |  |                   | im Jahre 1913            |                           |  |  |                             |
| Ostpreußen . . .                            | 67              | 488                          | 373 896                           | 237 304                                | 247 766  | 11 987            | 104 066                  | 7 608                     | 99 920                                 | 788  | 652                         |
| Westpreußen . . .                           | 53              | 201                          | 325 319                           | 234 071                                | 237 588  | 10 148            | 105 832                  | 7 168                     | 103 232                                | 586  | 605                         |
| Berlin . . . . .                            | 1               | 102                          | 761 116                           | 385 297                                | 385 393  | 16 189            | 80 599                   | 10 485                    | 75 620                                 | —  | 837                         |
| Brandenburg . . .                           | 121             | 520                          | 1 829 817                         | 1 210 388                              | 1 215 074  | 45 409            | 322 054                  | 35 969                    | 300 222                                | 737  | 2 529                       |
| Pommern . . . . .                           | 92              | 153                          | 709 164                           | 646 093                                | 653 480  | 29 231            | 227 938                  | 20 152                    | 222 188                                | 1 118  | 1 290                       |
| Posen . . . . .                             | 94              | 170                          | 325 480                           | 275 774                                | 277 334  | 12 297            | 102 853                  | 9 263                     | 99 536                                 | 263  | 794                         |
| Schlesien . . . . .                         | 189             | 676                          | 1 703 055                         | 1 030 614                              | 1 035 505  | 61 591            | 268 597                  | 29 568                    | 247 491                                | 3 071  | 2 292                       |
| Sachsen . . . . .                           | 142             | 608                          | 1 570 812                         | 1 092 623                              | 1 094 843  | 62 478            | 285 296                  | 33 133                    | 276 006                                | 3 743  | 1 691                       |
| Schleswig-Holst. . .                        | 152             | 120                          | 485 384                           | 582 210                                | 584 614  | 30 093            | 153 578                  | 17 948                    | 141 003                                | 947  | 983                         |
| Hannover . . . . .                          | 176             | 493                          | 1 423 326                         | 1 517 373                              | 1 517 239  | 62 091            | 462 926                  | 48 921                    | 433 624                                | 1 920  | 2 434                       |
| Westfalen . . . . .                         | 209             | 248                          | 1 375 982                         | 2 177 184                              | 2 169 791  | 114 807           | 621 514                  | 66 699                    | 557 200                                | 5 272  | 3 163                       |
| Sachsen-Nassau . . .                        | 73              | 584                          | 677 686                           | 512 877                                | 520 598  | 22 219            | 145 955                  | 16 103                    | 139 274                                | 404  | 1 516                       |
| Rheinland . . . . .                         | 219             | 767                          | 2 163 193                         | 2 554 174                              | 2 560 609  | 108 637           | 1 109 147                | 82 183                    | 1 018 264                              | 4 499  | 4 463                       |
| Hohenzollern . . . .                        | 1               | 34                           | 28 472                            | 22 873                                 | 21 181   | 1 144             | 3 401                    | 777                       | 3 593                                  | 42   | 46                          |
| <b>Preußen</b>                              | <b>1 589</b>    | <b>5 164</b>                 | <b>13 752 702</b>                 | <b>12 478 885</b>                      | <b>(12) 521 015</b>  | <b>(5) 883 21</b> | <b>3 993 756</b>         | <b>385 977</b>            | <b>3 717 173</b>                       | <b>23 990</b>  | <b>23 295</b>               |
| Bayern r. d. Rh. . . .                      | 313             | 163                          | 1 022 292                         | 592 046                                | 590 149  | 34 206            | 144 412                  | 14 840                    | 131 642                                | 1 679  | 1 328                       |
| Bayern l. d. Rh. . . .                      | 67              | 8                            | 125 714                           | 114 003                                | 114 244  | 4 624             | 28 214                   | 3 690                     | 21 673                                 | 96   | 303                         |
| <b>Bayern<sup>4)</sup></b>                  | <b>380</b>      | <b>171</b>                   | <b>1 148 006</b>                  | <b>706 049</b>                         | <b>(5) 704 393</b>   | <b>(6) 38 830</b> | <b>172 626</b>           | <b>18 530</b>             | <b>153 315</b>                         | <b>1 775</b>   | <b>1 631</b>                |
| Kgr. Sachsen . . . . .                      | 361             | 165                          | 3 437 807                         | 1 954 179                              | 1 981 378  | (10) 34 86        | 418 993                  | 63 932                    | 407 524                                | 6 081  | 3 784                       |
| Württemberg . . . .                         | 722             | 381                          | 841 511                           | 626 332                                | 650 148  | 21 082            | 150 121                  | 21 978                    | 130 617                                | 137  | 1 148                       |
| Baden . . . . .                             | 145             | —                            | 704 495                           | 904 937                                | 918 521  | 44 055            | 196 031                  | 30 847                    | 170 740                                | 1 520  | 1 459                       |
| Hessen <sup>7)</sup> . . . . .              | 32              | 18                           | 326 234                           | 420 723                                | 427 452  | 27 649            | (8) 90 683               | (12) 660                  | 79 046                                 | 893  | 645                         |
| Medlb.-Schw. . . . .                        | 36              | —                            | 74 598                            | 40 455                                 | 42 403   | 1 416             | 5 414                    | 1 135                     | 5 316                                  | 124  | 50                          |
| Großh. Sachs. . . . .                       | 29              | —                            | 207 414                           | 113 027                                | 117 281  | 7 673             | 27 501                   | 3 661                     | 26 041                                 | 235  | 305                         |
| Medlb.-Strel. . . . .                       | 7               | —                            | 28 438                            | 21 698                                 | 21 792   | 2 563             | 2 544                    | 699                       | 2 905                                  | 35   | 44                          |
| Oldenburg . . . . .                         | 8               | 20                           | 89 600                            | 44 592                                 | 44 947   | 2 389             | 20 893                   | 1 441                     | 18 734                                 | 53   | 124                         |
| Braunschw. <sup>10)</sup> . . . .           | —               | —                            | —                                 | —                                      | —  | —                 | —                        | —                         | —                                      | —  | —                           |
| Sachs.-Mein. . . . .                        | 25              | 53                           | 113 570                           | 110 336                                | (11) 103 593   | (14) 5 362        | 23 043                   | 2 946                     | 21 336                                 | 355  | (11) 147                    |
| Sachs.-Altenb. . . . .                      | 20              | —                            | 126 733                           | 75 226                                 | 75 601   | 3 778             | 14 234                   | 2 489                     | 13 277                                 | 225  | 150                         |
| Sachs.-Cob. G. . . . .                      | 8               | 8                            | 64 138                            | 68 553                                 | 70 848   | 2 711             | 16 628                   | 2 116                     | 12 848                                 | 187  | 95                          |
| Anhalt . . . . .                            | 17              | 40                           | 162 546                           | 91 295                                 | 92 069   | 5 869             | 29 271                   | 2 681                     | 28 033                                 | 159  | 215                         |
| Schw.-Sond. <sup>12)</sup> . . . .          | 6               | 2                            | 33 152                            | 16 468                                 | 16 686   | (13) 489          | 5 009                    | 500                       | 4 022                                  | 98   | 21                          |
| Schwzb.-Rud. . . . .                        | 11              | —                            | 49 738                            | 30 759                                 | 30 913   | 1 620             | 6 488                    | 1 002                     | 5 916                                  | 134  | 37                          |
| Waldeck . . . . .                           | 4               | 9                            | 26 702                            | 34 825                                 | 33 873   | 1 943             | 6 849                    | 1 111                     | 5 975                                  | 64   | 60                          |
| Neuß älterer L. . . . .                     | 5               | —                            | 50 602                            | 32 562                                 | 32 593   | 952               | 10 166                   | 1 046                     | 7 220                                  | 122  | 59                          |
| Neuß jünger L. . . . .                      | 8               | 2                            | 133 778                           | 128 158                                | (14) 143 275   | 13 350            | 24 618                   | 4 267                     | 25 405                                 | (15) 848   | 133                         |
| Schaumb.-L. . . . .                         | 7               | 5                            | 29 331                            | 46 595                                 | 46 642   | 1 045             | 6 115                    | 1 592                     | 4 900                                  | 63   | 47                          |
| Wippe . . . . .                             | 14              | 45                           | 89 236                            | 125 647                                | 125 678  | 2 722             | 31 561                   | 3 285                     | 31 808                                 | 443  | 172                         |
| Lübeck . . . . .                            | —               | —                            | —                                 | —                                      | —  | —                 | —                        | —                         | —                                      | —  | —                           |
| Bremen . . . . .                            | 1               | —                            | 21 447                            | 24 572                                 | 24 815   | 299               | 8 181                    | 795                       | 6 867                                  | —  | 37                          |
| Hamburg . . . . .                           | 2               | —                            | 21 318                            | 14 625                                 | 15 090   | (16) 644          | 4 295                    | 412                       | 3 379                                  | 32   | 23                          |
| Elbsp.-Vorh. . . . .                        | 130             | 25                           | (17) 487 053                      | (17) 195 313                           | 203 454  | (18) 8 142        | 60 040                   | 5 773                     | 48 287                                 | 11   | 485                         |
| <b>Deutsches Reich</b><br>(ohne Braunschw.) | <b>2 917</b>    | <b>8 108</b>                 | <b>22 020 149</b>                 | <b>18 305 811</b>                      | <b>18 444 460</b>  | <b>886 390</b>    | <b>5 325 060</b>         | <b>570 875</b>            | <b>4 930 684</b>                       | <b>37 584</b>  | <b>34 166</b>               |

Die Anmerkungen beziehen sich zum Teil auch auf die folgende Seite.

1) Das Aktivvermögen umfasst das eigene Vermögen der Sparkassen (Grundstücke, Inventar usw. nach dem Buchwert), die angelegten oder ausgeliehenen Kapitalien (Wertpapiere nach dem Kurs- oder Bilanzwert, Immobilien usw. nach dem Buchwert), die am Jahreschlusse rückständigen Zinsen der Anlagen und den kassenbestand. — 2) In Preußen wird von unachzählbar der Hälfte der Sparkassen der Reservefonds gesondert verwaltet und unter den angelegten Kapitalien nicht mit nachgewiesen, ebenso sind im Aktivvermögen die rückständigen Zinsen nicht enthalten. Infolgedessen erscheint für Preußen das Aktivvermögen mit zu niedrigen Beträgen. — 3) Hierzu der Spar- und Sparanordnen bei a) mit 15 637 521 M, bei b) mit 436 744 M. — 4) Verläufe der Sparkassen. — 5) Vom Jahre 1912 an erscheint das Vermögen der Sparkassen nach dem Kurswert, früher schätzen des Rechnungsjahrs. — 6) Bei 1 Kasse sind die Zahlen von 1912 nachgewiesen, weil für 1913 Angaben nicht gemacht werden konnten. — 7) 5 Sparkassen weisen die Zinszuschläge unter den neuen Einlagen nach. — 8) Für 1 Kasse können diese Angaben nicht gemacht werden, weil sie mit einer Hospitalkasse verbunden ist. — 9) Braunschweig kann wegen der eigenartigen Einrichtung des Sparanordnen Angaben nicht liefern. — 10) Beträgen 6, 7 u. 12 ausschließlich der mit der Beizugleich Landesbankanstalt verbundenen Landesparcasse. — 11) Für das Geschäftsjahr 1913/14. — 12) Einschließlich Kassenlagefonds mit 15 728 M. — 13) Das gesamte eigene Vermögen der Sparkassen bildet den Reservefonds. — 14) Der Staatskasse überlassen. — 15) Der Reservefonds besteht aus den Unterschieden zwischen Aktiven (Forderungen) und Passiven (Schulden einschließlich Kassenreferenzen und Unterhaltungsgebühren). — 16) Darunter für Silbigenoffenshaften usw. (§ 8 des Gesetzes vom 23. August 1912) 1 026 Sparkassenbücher mit 2 409 316 M. Guthaben der Einleger. — 17) In Elbsp.-Vorhingen besteht ein »Sicherheitsfonds«; dieser ist gleichzeitig das eigene Vermögen der Sparkassen und, in dem Aktivvermögen enthalten. Dies trifft auch für den in obiger Zahl mitenthaltenden »Kursrücklagefonds« gemäß dem Gesetze vom 23. August 1912 zu.

## 15b. Nicht öffentliche Sparkassen 1913

| Staaten<br>und<br>Landesteile                         | Zahl der        |                              |                                   | Gesamt-<br>guthaben<br>der<br>Einleger | Aktiv-<br>vermögen<br>(ohne Reserve-<br>fonds <sup>1)</sup> ) | Reserve-<br>fonds  | Das Einlegerguthaben hat |                           |  | Über-<br>weisungen<br>für<br>kommuna-<br>le und<br>andere<br>Zwecke | Verwal-<br>tungs-<br>kosten |   |
|---|-----------------|------------------------------|-----------------------------------|--|---|--------------------|--------------------------|---------------------------|--|---|-----------------------------|---|
|   | Spar-<br>kassen | Spar-<br>kassen-<br>filialen | Sparkassen-<br>bücher<br>(Konten) |  |   |                    | zugenommen durch         |                           | abgenommen<br>durch Rück-<br>zahlungen |   |                             |   |
|   |                 |                              |                                   |  |   |                    | neue<br>Einlagen         | Zuschlag<br>von<br>Zinsen |  |   |                             |   |
|   |                 |                              |                                   |  |   |                    | 1 000 M                  |                           |  |   |                             |   |
| am Schlusse des Jahres 1913                           |                 |                              |                                   |  |   |                    | im Jahre 1913            |                           |  |   |                             |   |
| Ostpreußen . . .                                      | —               | —                            | —                                 | —                                      | —   | —                  | —                        | —                         | —                                      | —   | —                           | — |
| Westpreußen . .                                       | 1               | 4                            | 37 250                            | 28 485                                 | 28 309  | 4 087              | 13 607                   | 663                       | 10 305                                 | 28  | 97                          |   |
| Berlin . . . . .                                      | 1               | —                            | 7 218                             | 11 467                                 | 11 730  | 1 061              | 1 475                    | 371                       | 2 396                                  | —   | 75                          |   |
| Brandenburg . .                                       | 3               | —                            | 586                               | 71                                     | 72  | 0                  | 19                       | 4                         | 23                                     | —   | 0                           |   |
| Pommern . . . .                                       | —               | —                            | —                                 | —                                      | —   | —                  | —                        | —                         | —                                      | —   | —                           |   |
| Posen . . . . .                                       | —               | —                            | —                                 | —                                      | —   | —                  | —                        | —                         | —                                      | —   | —                           |   |
| Schlesien . . . .                                     | 23              | 2                            | 5 741                             | 2 978                                  | 2 994   | 8                  | 462                      | 126                       | 547                                    | 0   | 0                           |   |
| Sachsen . . . . .                                     | 6               | 10                           | 6 899                             | 2 869                                  | 2 896   | 1 167              | 439                      | 78                        | 677                                    | 30  | 6                           |   |
| Schleswig-Holst.                                      | 70              | 44                           | 221 388                           | 263 091                                | 266 149   | 17 236             | 53 073                   | 7 645                     | 55 122                                 | 300   | 535                         |   |
| Nannover . . . .                                      | 7               | 1                            | 8 969                             | 10 044                                 | 10 569  | 259                | 1 158                    | 863                       | 1 969                                  | 1   | 20                          |   |
| Weffalen . . . .                                      | 8               | —                            | 1 903                             | 1 450                                  | 1 549   | 12                 | 283                      | 67                        | 291                                    | —   | 1                           |   |
| Hessen-Nassau . .                                     | 13              | 7                            | 164 849                           | 127 949                                | 127 218   | 9 974              | 36 473                   | 4 177                     | 37 774                                 | 25  | 357                         |   |
| Rheinland . . . .                                     | 44              | 36                           | 210 137                           | 183 979                                | 184 609   | 870                | 50 381                   | 6 720                     | 52 761                                 | 670   | 351                         |   |
| Hohenzollern . .                                      | —               | —                            | —                                 | —                                      | —   | —                  | —                        | —                         | —                                      | —   | —                           |   |
| Preußen   | 176             | 104                          | 664 940                           | 632 383 <sup>(2)</sup>                 | 636 095 <sup>(3)</sup>  | 34 674             | 157 370                  | 20 714                    | 161 865                                | 1 054   | 1 442                       |   |
| Bayern r. d. Rh.                                      | —               | —                            | —                                 | —                                      | —   | —                  | —                        | —                         | —                                      | —   | —                           |   |
| Bayern l. d. Rh.                                      | —               | —                            | —                                 | —                                      | —   | —                  | —                        | —                         | —                                      | —   | —                           |   |
| Bayern  | —               | —                            | —                                 | —                                      | —   | —                  | —                        | —                         | —                                      | —   | —                           |   |
| Kgr. Sachsen . .                                      | —               | —                            | —                                 | —                                      | —   | —                  | —                        | —                         | —                                      | —   | —                           |   |
| Württemberg . .                                       | —               | —                            | —                                 | —                                      | —   | —                  | —                        | —                         | —                                      | —   | —                           |   |
| Baden . . . . .                                       | 15              | —                            | 49 304                            | 49 390                                 | 49 914  | 3 160              | 6 747                    | 1 930                     | 8 472                                  | 0   | 96                          |   |
| Hessen . . . . .                                      | 9               | —                            | 13 347                            | 12 842 <sup>(4)</sup>                  | 13 321 <sup>(5)</sup>   | 606 <sup>(8)</sup> | 2 004 <sup>(8)</sup>     | 104                       | 1 669 <sup>(9)</sup>                   | 5 <sup>(9)</sup>  | 32                          |   |
| Westf.-Schw.  | 3               | —                            | 66 012                            | 36 307                                 | 37 144  | 2 686              | 5 132                    | 1 174                     | 5 723                                  | 43  | 108                         |   |
| Großh. Sachs.   | —               | —                            | —                                 | —                                      | —   | —                  | —                        | —                         | —                                      | —   | —                           |   |
| Westf.-Strel.   | —               | —                            | —                                 | —                                      | —   | —                  | —                        | —                         | —                                      | —   | —                           |   |
| Odenburg . . . .                                      | 1               | 1                            | 8 737                             | 13 354                                 | 13 404  | 949                | 3 186                    | 297                       | 3 545                                  | 11  | 24                          |   |
| Braunschw. <sup>10)</sup>                             | —               | —                            | —                                 | —                                      | —   | —                  | —                        | —                         | —                                      | —   | —                           |   |
| Sachs.-Mein.  | —               | —                            | —                                 | —                                      | —   | —                  | —                        | —                         | —                                      | —   | —                           |   |
| Sachs.-Altenb.  | 1               | —                            | 15 593                            | 7 333                                  | 7 402   | 352                | 1 498                    | 251                       | 1 733                                  | —   | —                           |   |
| Sachs.-Gob.-G.  | 1               | 26                           | 101 094                           | 50 798                                 | 51 560  | 3 064              | 8 599                    | 1 784                     | 8 572                                  | 30  | 100                         |   |
| Anhalt . . . . .                                      | —               | —                            | —                                 | —                                      | —   | —                  | —                        | —                         | —                                      | —   | —                           |   |
| Schwzb.-Sond.   | —               | —                            | —                                 | —                                      | —   | —                  | —                        | —                         | —                                      | —   | —                           |   |
| Schwzb.-Rud.  | —               | —                            | —                                 | —                                      | —   | —                  | —                        | —                         | —                                      | —   | —                           |   |
| Balded . . . . .                                      | 1               | —                            | 3 918                             | 4 609                                  | 5 025   | 379                | 614                      | 142                       | 777                                    | 2   | 9                           |   |
| Reuß älterer L.                                       | —               | —                            | —                                 | —                                      | —   | —                  | —                        | —                         | —                                      | —   | —                           |   |
| Reuß jünger L.  | —               | —                            | —                                 | —                                      | —   | —                  | —                        | —                         | —                                      | —   | —                           |   |
| Schaumb.-L. . .                                       | —               | —                            | —                                 | —                                      | —   | —                  | —                        | —                         | —                                      | —   | —                           |   |
| Tippe . . . . .                                       | —               | —                            | —                                 | —                                      | —   | —                  | —                        | —                         | —                                      | —   | —                           |   |
| Übed . . . . .  | 3               | 6                            | 82 531                            | 35 757                                 | 37 998  | 1 325              | 13 592                   | 1 140                     | 13 445                                 | 8   | 169                         |   |
| Bremen . . . . .                                      | 3               | 56                           | 241 146                           | 160 907                                | 161 450   | 10 452             | 79 065                   | 5 462                     | 77 159                                 | —   | 432                         |   |
| Hamburg . . . .                                       | 3               | 124                          | 604 886                           | 379 509                                | 380 306   | 11 089             | 142 124                  | 12 924                    | 137 448                                | —   | 771                         |   |
| Elbsaß-Lothr. . .                                     | —               | —                            | —                                 | —                                      | —   | —                  | —                        | —                         | —                                      | —   | —                           |   |
| Deutsches Reich<br>(ohne Braunschw.)                  | 216             | 317                          | 1 851 508                         | 1 383 189                              | 1 393 619   | 68 736             | 419 931                  | 45 922                    | 420 408                                | 1 153   | 3 183                       |   |
| Öffentliche und nicht öffentliche Sparkassen zusammen |                 |                              |                                   |  |   |                    |                          |                           |  |   |                             |   |
| 1913  | 3 133           | 8 425                        | 23 871 657                        | 19 689 000                             | 19 838 079  | 955 126            | 5 744 991                | 616 797                   | 5 351 092                              | 38 737  | 37 349                      |   |
| 12  | 3 127           | 8 235                        | 22 979 254                        | 18 679 973                             | 18 841 397  | 941 174            | 5 248 706                | 578 878                   | 4 973 851                              | 40 381  | 35 051                      |   |
| 11  | 3 104           | 8 044                        | 22 349 570                        | 17 821 684                             | 17 896 718  | 967 593            | 4 951 759                | 542 506                   | 4 453 621                              | 43 079  | 32 910                      |   |
| 10  | 3 072           | 7 698                        | 21 534 034                        | 16 780 568                             | 16 877 207  | 939 445            | 4 548 950                | 504 549                   | 3 946 397                              | 41 258  | 31 038                      |   |
| 09  | 3 039           | 7 186                        | 20 616 699                        | 15 672 121                             | 15 739 278  | 886 665            | 4 177 792                | 473 402                   | 3 530 838                              | 39 043  | 28 621                      |   |
| 08  | 3 006           | 7 055                        | 19 845 329                        | 14 552 555                             | 14 629 726  | 844 242            | 3 549 491                | 441 811                   | 3 357 449                              | 35 394  | 26 380                      |   |
| 07  | 2 956           | 6 896                        | 19 291 320                        | 13 920 609                             | 13 989 899  | 766 049            | 3 332 008                | 407 412                   | 3 241 457                              | 30 508  | 24 993                      |   |
| 06  | 2 889           | 6 531                        | 18 658 460                        | 13 411 271                             | 13 461 181  | 788 501            | 3 257 729                | 383 177                   | 2 907 060                              | 35 073  | 23 160                      |   |

## IX. Preise

## Großhandelspreise wichtiger Waren

(Vierteljahrshefte zur Statistik des Deutschen Reichs 1915, I)

Vgl. Statistisches Handbuch für das Deutsche Reich, Teil I, Seite 474

Die Preise verstehen sich in *M* und, soweit nichts anderes bemerkt, für greifbare Ware gegen \*)

|  | 1905     | 1906     | 1907     | 1908     | 1909     | 1910     | 1911     | 1912     | 1913     | 1914     |
|--|----------|----------|----------|----------|----------|----------|----------|----------|----------|----------|
|  | <i>M</i> | <i>M</i> | <i>M</i> | <i>M</i> | <i>M</i> | <i>M</i> | <i>M</i> | <i>M</i> | <i>M</i> | <i>M</i> |
| <b>Voggen — 1 000 kg</b>                   |          |          |          |          |          |          |          |          |          |          |
| Berlin guter, mindest. 712 g d. l. . .     | 151,9    | 160,6    | 193,2    | 186,5    | 176,5    | 152,3    | 168,3    | 185,8    | 164,3    | 182,2    |
| Eöln gute Mittelware, inländ. . . . .      | 151,7    | 163,9    | 190,6    | 183,7    | 174,0    | 156,9    | 171,5    | 194,9    | 173,1    | 187,3    |
| Danzig Ware z. freien Verkehr . . .        | 142,1    | 150,9    | 186,2    | 177,0    | 171,8    | 150,0    | 162,0    | 179,6    | 161,5    | 180,1    |
| Frankfurt a. M. mind. 70 kg d. hl          | 154,4    | 167,9    | 194,3    | 191,8    | 178,4    | 157,4    | 175,5    | 193,9    | 172,3    | 194,3    |
| Leipzig deutscher, guter. . . . .          | 153,0    | 166,1    | 198,1    | 188,9    | 174,7    | 154,4    | 170,9    | 185,4    | 164,4    | 183,8    |
| Magdeburg inl. u. hief., gut mittel        | 143,1    | 155,7    | 189,8    | 182,7    | 169,8    | 148,5    | 165,8    | 180,6    | 161,8    | 170,6    |
| Mannheim versch. Herkunft, mittel          | 158,7    | 172,5    | 199,0    | 194,8    | 179,5    | 164,1    | 178,9    | 198,0    | 175,3    | 196,7    |
| München bayer., gut mittel . . . . .       | 145,4    | 174,1    | 193,7    | 188,6    | 172,4    | 157,1    | 190,5    | 200,7    | 167,2    | 169,1    |
| <b>Weizen — 1 000 kg</b>                   |          |          |          |          |          |          |          |          |          |          |
| Berlin guter, mindest. 755 g d. l. . .     | 174,8    | 179,6    | 206,3    | 211,2    | 233,9    | 211,5    | 204,0    | 217,0    | 198,9    | 216,5    |
| Eöln gute Mittelware, inländ. . . . .      | 174,1    | 177,3    | 205,6    | 207,2    | 230,3    | 208,6    | 204,8    | 219,9    | 205,1    | 221,7    |
| Danzig Ware z. freien Verkehr . . .        | 165,2    | 168,6    | 202,2    | 208,3    | 228,8    | 206,9    | 197,7    | 205,3    | 179,8    | 207,3    |
| Frankfurt a. M. mind. 75 kg d. hl          | 182,0    | 184,3    | 209,5    | 211,2    | 237,1    | 212,8    | 209,0    | 220,7    | 205,3    | 234,0    |
| Leipzig deutscher, guter. . . . .          | 172,7    | 172,7    | 205,2    | 206,9    | 230,4    | 205,4    | 198,9    | 209,1    | 193,5    | 211,1    |
| Magdeburg englischer, gut mittel. .        | 161,6    | 163,6    | 198,3    | 203,3    | 229,2    | 203,8    | 197,3    | 209,5    | 192,2    | 201,9    |
| Mannheim versch. Herkunft, mittel          | 188,2    | 196,2    | 223,5    | 236,9    | 252,1    | 228,6    | 223,1    | 236,7    | 231,6    | 244,6    |
| München bayer., gut mittel . . . . .       | 191,1    | 192,4    | 220,5    | 223,7    | 245,3    | 221,9    | 221,2    | 232,3    | 211,6    | 206,6    |
| <b>Hafer — 1 000 kg</b>                    |          |          |          |          |          |          |          |          |          |          |
| Berlin guter, mindest. 460 g d. l. . .     | 142,7    | 160,3    | 181,4    | 163,7    | 170,0    | 153,1    | 168,3    | 189,7    | 162,2    | 180,4    |
| Breslau Mittelware <sup>1)</sup> . . . . . | 137,2    | 154,6    | 166,8    | 148,9    | 167,3    | 143,4    | 159,3    | 183,2    | 152,3    | 169,8    |
| Eöln gute Mittelware, inländ. . . . .      | 148,0    | 164,2    | 187,0    | 167,4    | 170,5    | 157,4    | 172,1    | 204,8    | 174,7    | 189,0    |
| Danzig inländischer . . . . .              | 135,9    | 156,1    | 172,0    | 156,5    | 168,7    | 151,8    | 165,3    | 183,2    | 158,1    | 177,7    |
| Frankfurt a. M. guter hiefiger. . .        | 155,1    | 170,1    | 190,0    | 170,4    | 176,7    | 159,2    | 180,0    | 209,3    | 178,9    | 196,5    |
| Leipzig deutscher, guter . . . . .         | 155,3    | 166,0    | 187,0    | 160,3    | 181,8    | 165,9    | 184,1    | 201,9    | 171,6    | 182,5    |
| Mannheim bad., russ., mittel . . . .       | 155,2    | 172,5    | 195,6    | 181,0    | 182,5    | 166,2    | 179,0    | 201,4    | 183,2    | 200,8    |
| München bayer., gut mittel . . . . .       | 158,2    | 173,3    | 189,8    | 177,8    | 176,0    | 157,3    | 186,8    | 204,0    | 162,3    | 182,3    |
| <b>Mais — 1 000 kg</b>                     |          |          |          |          |          |          |          |          |          |          |
| Breslau russ. Mittelware. . . . .          | .        | 138,4    | 147,0    | 164,8    | 159,2    | 154,5    | 154,3    | 169,7    | 154,8    | .        |
| Hamburg amerik.; unvergollt. . . .         | 107,9    | 126,9    | 145,5    | .        | .        | 113,9    | 115,0    | .        | 116,0    | 114,8    |
| <b>Gerste — 1 000 kg</b>                   |          |          |          |          |          |          |          |          |          |          |
| Breslau Mittelware <sup>1)</sup> . . . . . | 140,8    | 154,1    | 166,7    | 167,4    | 167,6    | 144,4    | 165,9    | 179,8    | 155,7    | 188,4    |
|  |          | 134,1    | 143,8    | 148,6    | 143,8    | 131,1    | 138,3    | 164,4    | 144,0    | 155,3    |
| Mannheim { bad., Pfälz., mittel. . . . .   | 172,7    | 176,7    | 193,4    | 210,3    | 183,2    | 168,6    | 194,4    | 219,5    | 182,1    | 205,1    |
| { Futter, mittel . . . . .                 |          | 132,5    | 129,7    | 152,9    | 148,6    | 139,0    | 126,1    | 144,7    | 173,3    | 149,6    |
| München { bayer., beste . . . . .          | 179,7    | 184,6    | 203,9    | 211,0    | 197,9    | 188,1    | 222,0    | 229,3    | 177,7    | 207,9    |
| { „ gut mittel . . . . .                   |          | 179,7    | 179,8    | 195,4    | 201,6    | 188,7    | 171,6    | 213,1    | 221,4    | 171,3    |

\*) Die schrägen Zahlen bedeuten für 1914 daß die Durchschnittszahlen nur für 6—9 Monate berechnet sind. Bei mehreren Waren Änderung der Erhebungsweise, daher Vergleichbarkeit unterbrochen.

<sup>1)</sup> Seit Juli 1913 »gute Qualität«.

## Großhandelspreise wichtiger Waren

|   | 1905     | 1906     | 1907     | 1908     | 1909     | 1910     | 1911     | 1912     | 1913     | 1914     |
|---|----------|----------|----------|----------|----------|----------|----------|----------|----------|----------|
|   | <i>M</i> | <i>M</i> | <i>M</i> | <i>M</i> | <i>M</i> | <i>M</i> | <i>M</i> | <i>M</i> | <i>M</i> | <i>M</i> |
| <b>Hopfen — 1 dz</b>                            |          |          |          |          |          |          |          |          |          |          |
| Nürnberg  | 203,8    | 122,9    | 137,9    | 82,9     | 175,0    | 275,8    | 381,7    | 383,3    | 282,5    | 263,8    |
| reine Tara                                      | 235,8    | 163,8    | 171,7    | 126,3    | 219,2    | 326,7    | 415,8    | 417,5    | 320,0    | 305,0    |
| (ohne Verpackung)                               | 236,7    | 162,1    | 171,3    | 126,7    | 211,3    | 313,8    | 414,2    | 409,2    | 312,5    | 296,7    |
|   |          |          |          |          |          |          |          |          |          |          |
| <b>Kartoffeln — 1 000 kg o. S.</b>              |          |          |          |          |          |          |          |          |          |          |
| Berlin  | 36,5     | 20,4     | 29,9     | 32,6     | 31,8     | 26,4     | 35,1     | 43,3     | 28,3     | 32,1     |
| { frührote, Brenn. ....                         | 53,4     | 34,6     | 53,1     | 54,0     | 49,9     | 40,7     | 59,7     | 70,5     | 54,1     | 59,1     |
| { fort. Speise. ....                            | 50,4     | 33,2     | 40,6     | 37,7     | 40,7     | 35,8     | 55,3     | 64,0     | 43,8     | 53,6     |
| Breslau gute, schlesische Speise. ....          | 33,4     | 21,2     | 28,2     | 30,2     | 31,7     | 26,0     | 38,8     | 42,2     | 24,1     | 29,3     |
| Magdeburg (ab Station) Brenn. ....              |          |          |          |          |          |          |          |          |          |          |
|   |          |          |          |          |          |          |          |          |          |          |
| <b>Schlachtvieh — 1 dz</b>                      |          |          |          |          |          |          |          |          |          |          |
| Berlin  | 137,5    | 147,7    | 146,6    | 139,0    | 131,6    | 145,0    | 153,7    | 166,2    | 172,5    | 165,5    |
| { Rindvieh Schlachtgew. .                       | 132,0    | 137,0    | 114,0    | 120,1    | 138,0    | 131,9    | 114,2    | 147,4    | 146,3    | 123,6    |
| { Schweine Schlachtgew. .                       |          |          |          |          |          |          | 183,3    | 198,5    | 213,2    | 190,9    |
| { Kälber Schlachtgew. ....                      | 139,1    | 151,7    | 149,3    | 140,7    | 141,5    | 148,2    | 151,0    | 166,1    | 182,3    | 183,0    |
| { Hammel Schlachtgew. ....                      |          |          |          |          |          |          |          |          |          |          |
|   |          |          |          |          |          |          |          |          |          |          |
| <b>Roggenmehl — 1 dz m. S.</b>                  |          |          |          |          |          |          |          |          |          |          |
| Berlin Nr. 0/1, gute Durchschnittsw. ....       | 19,1     | 21,0     | 25,4     | 23,8     | 22,3     | 19,2     | 21,3     | 22,8     | 20,9     | 24,7     |
| Essen Nr. 0/1 .....                             | 21,5     | 23,6     | 28,5     | 28,4     | 26,5     | 23,6     | 25,4     | 28,3     | 26,7     | 30,7     |
| Danzig Nr. 0/1, Inlandspreis ...                | 19,2     | 20,8     | 25,4     | 24,7     | 22,3     | 19,1     | 20,5     | 23,5     | 22,1     | 24,8     |
| München Nr. 0 .....                             | 21,4     | 25,0     | 29,5     | 30,0     | 27,2     | 24,4     | 27,3     | 28,7     | 26,6     | 28,8     |
|   |          |          |          |          |          |          |          |          |          |          |
| <b>Weizenmehl — 1 dz m. S.</b>                  |          |          |          |          |          |          |          |          |          |          |
| Berlin Nr. 00 .....                             | 22,9     | 24,1     | 28,2     | 28,0     | 31,2     | 28,0     | 27,2     | 27,9     | 26,9     | 30,8     |
| Essen rhein., Nr. 00 .....                      | 23,2     | 24,2     | 27,7     | 29,1     | 32,1     | 29,6     | 28,8     | 31,3     | 31,2     | 35,1     |
| Danzig Nr. 00, Inlandspr. ....                  | 21,9     | 22,9     | 27,7     | 28,4     | 30,3     | 26,9     | 26,3     | 28,1     | 25,8     | 29,6     |
| München bayer., Nr. 2 .....                     | 26,6     | 26,3     | 29,6     | 32,5     | 34,6     | 32,0     | 31,5     | 31,7     | 31,4     | 34,0     |
|   |          |          |          |          |          |          |          |          |          |          |
| <b>Butter — 1 dz</b>                            |          |          |          |          |          |          |          |          |          |          |
| Berlin I. Sorte. ....                           | 235,2    | 239,9    | 234,6    | 246,1    | 241,6    | 244,6    | 255,0    | 262,7    | 251,7    | 256,4    |
| München feinste Schweizer. ....                 | 218,7    | 230,3    | 229,8    | 239,0    | 244,2    | 251,8    | 261,2    | 270,9    | 258,2    | 265,5    |
|   |          |          |          |          |          |          |          |          |          |          |
| <b>Rohzucker<sup>2)</sup> — 1 dz</b>            |          |          |          |          |          |          |          |          |          |          |
| Magdeburg I. Erz. { 88% Ausb.,                  | 22,4     | 16,7     | 16,8     | 20,6     | 21,2     | 24,6     | 25,2     | 24,6     | 18,5     | 18,2     |
| Stettin ..... { o. S. r. F.,                    | 23,0     | 17,2     | 19,1     | 21,0     | 21,8     | 25,5     | 25,9     | 25,4     | 18,8     | 18,8     |
| { 3 Mt. Ziel                                    |          |          |          |          |          |          |          |          |          |          |
|   |          |          |          |          |          |          |          |          |          |          |
| <b>Raffinade<sup>3)</sup> — 1 dz</b>            |          |          |          |          |          |          |          |          |          |          |
| Magdeburg I (Brot) { o. F.,                     | 43,0     | 36,8     | 38,3     | 40,8     | 41,7     | 47,4     | 46,3     | 48,3     | 39,1     | 39,3     |
| Stettin ..... { Tab. f.,                        | 44,7     | 37,9     | 39,5     | 41,8     | 42,7     | 47,3     | 47,9     | 47,7     | 39,9     | 40,8     |
| { Zucker  |          |          |          |          |          |          |          |          |          |          |
|   |          |          |          |          |          |          |          |          |          |          |
| <b>Melasse — 1 dz o. Tonne</b>                  |          |          |          |          |          |          |          |          |          |          |
| Magdeburg zu Brennweiden ....                   | 7,4      | 5,0      | 5,1      | 7,2      | 8,4      | 7,1      | 7,2      | 6,8      | 5,4      | 4,4      |
|   |          |          |          |          |          |          |          |          |          |          |
| <b>Kartoffelspiritus, roher — 100 l Alkohol</b> |          |          |          |          |          |          |          |          |          |          |
| Hamburg mit Faß .....                           | 25,3     | 21,6     | 28,2     | 33,8     | 25,5     | 25,3     | 24,6     | 33,3     | 35,8     | 36,1     |

<sup>1)</sup> Veränderte Anschreibung: vollfleischige, im Lebendgewicht von 100—120 kg, vorher vollfleischige der feineren Rassen usw. — <sup>2)</sup> Ohne Verbrauchsabgabe. — <sup>3)</sup> Mit Verbrauchsabgabe.

## Großhandelspreise wichtiger Waren

|   | 1905  | 1906  | 1907  | 1908  | 1909  | 1910  | 1911  | 1912  | 1913  | 1914  |
|---|-------|-------|-------|-------|-------|-------|-------|-------|-------|-------|
|   | M     | M     | M     | M     | M     | M     | M     | M     | M     | M     |
| <b>Rübböl — 1 dz</b>  |       |       |       |       |       |       |       |       |       |       |
| Eöln roh, gut u. klar, mit Faß . . .                                      | 50,2  | 60,7  | 75,7  | 73,4  | 60,5  | 60,1  | 67,2  | 70,5  | 69,5  | 78,8  |
| Leipzig rohes, hell u. klar, ohne Faß                                     | 45,5  | 55,9  | 73,0  | 69,4  | 56,4  | 56,8  | 63,3  | 66,1  | 65,5  | 80,9  |
| Mannheim lieferbar, mit Faß . . .   | 51,7  | 62,0  | 79,0  | 74,5  | 63,8  | 64,9  | 67,4  | 70,2  | 70,7  | 74,8  |
| <b>Seringe — 1 Z. (150 kg)</b>  |       |       |       |       |       |       |       |       |       |       |
| Hamburg   |       |       |       |       |       |       |       |       |       |       |
| m. F., ohne Z. u. G.,<br>1% Abz., unverz.                                 |       |       | 27,1  |       | 22,0  | 25,7  | 27,7  | 33,8  |       | —     |
| Schwed. Westf.  | 32,7  | 40,4  | 31,5  | 28,2  | 35,8  |       |       |       |       | —     |
| Stettin   |       |       |       |       |       |       |       |       |       |       |
| rein mit Faß  | 46,9  | 41,0  | 32,6  | 20,2  | 19,8  | 29,3  | 31,7  | 35,9  |       | 50,3  |
| schott. Crown fullbr.   | 35,2  | 40,3  | 32,2  | 27,4  | 37,0  | 39,2  | 39,5  | 45,6  | 48,4  | 48,5  |
| <b>Kaffee — 1 dz</b>  |       |       |       |       |       |       |       |       |       |       |
| Bremen rein mit Sach, unverz.   |       |       |       |       |       |       |       |       |       |       |
| Savanna, r. o. . . . .  | 83,4  | 80,1  | 76,7  | 80,0  | 80,9  | 95,4  | 143,4 | 161,0 | 130,4 | 134,0 |
| Hamburg   |       |       |       |       |       |       |       |       |       |       |
| Santos . . . . .  | 81,6  | 81,8  | 76,9  | 77,5  | 80,3  | 96,1  | 133,1 | 149,9 | 127,1 | 109,9 |
| abz. Z., unverz. La Guayra, ungen.  | 87,6  | 88,0  | 82,6  | 83,9  | 86,1  | 100,6 | 134,0 | 152,3 | 126,4 | 111,5 |
| <b>Kakaobohnen — 1 dz; unverz.</b>  |       |       |       |       |       |       |       |       |       |       |
| Hamburg   |       |       |       |       |       |       |       |       |       |       |
| reine, reelle Z.,<br>1% Defort  | —     | 104,4 | 169,5 | 116,2 | 93,8  | 94,8  | 100,5 | 105,3 | 119,6 | 104,1 |
| Urciba, sup. Semmer.  | —     | 156,7 | 211,2 | 170,5 | 132,2 | 130,3 | 125,3 | 125,3 | 145,1 | 128,3 |
| <b>See — 1 kg; unverz.</b>  |       |       |       |       |       |       |       |       |       |       |
| Hamburg reine Tara; 1/2% Gg.  |       |       |       |       |       |       |       |       |       |       |
| Kongo, Hochow . . . . .   | 1,31  | 1,30  | 1,35  | 1,38  | 1,31  | 1,30  | 1,38  | 1,40  | 1,36  | 11,60 |
| Königsberg feinstes Moning . . . .  | 3,76  | 4,03  | 4,04  | 3,48  | 3,56  | 3,88  | 4,23  | 4,22  | 3,97  | 4,83  |
| <b>Reis — 1 dz; unverz.</b>   |       |       |       |       |       |       |       |       |       |       |
| Bremen 4 Mt. Ziel   |       |       |       |       |       |       |       |       |       |       |
| Rangoon, geschälter, netto m. S.  | 21,5  | 21,5  | 23,5  | 23,4  | 21,7  | 21,9  | 24,8  | 29,0  | 25,7  | 225,8 |
| Hamburg 1% Abzug  |       |       |       |       |       |       |       |       |       |       |
| Rangoon, geschälter, niedr., netto<br>1,5 kg Z. f. d. S. 0,5 kg Gg. . . . | 16,8  | 17,6  | 20,0  | 18,9  | 18,6  | 18,9  | 20,4  | 24,8  | 20,9  | 22,9  |
| <b>Pfeffer — 1 dz; unverz.</b>  |       |       |       |       |       |       |       |       |       |       |
| Bremen Singapore, 4 Mt. Ziel. . .   | 111,7 | 102,7 | 88,2  | 62,4  | 65,4  | 73,8  | 87,9  | 102,9 | 95,9  | 113,4 |
| <b>Schmalz — 1 dz; unverz.</b>  |       |       |       |       |       |       |       |       |       |       |
| Bremen raff. amerit., 4 Mt. Ziel . .                                      | 76,3  | 90,8  | 94,2  | 93,0  | 119,4 | 128,1 | 94,8  | 108,7 | 115,9 | 109,4 |
| <b>Rohtabak — 1 dz</b>  |       |       |       |       |       |       |       |       |       |       |
| Bremen  |       |       |       |       |       |       |       |       |       |       |
| 6 Mt. Ziel;<br>unverz.  |       |       |       |       |       |       |       |       |       |       |
| Kentuck, vob. . . . .   | 53,7  | 63,4  | 79,1  | 90,4  | 72,1  | 84,3  | 90,0  | 89,2  | 81,8  | 80,0  |
| Stengel, Virgin. . . . .  | 15,0  | 16,2  | 17,8  | 18,0  | 18,0  | 18,0  | 18,0  | 18,0  | 18,0  | 18,0  |
| Hamburg   |       |       |       |       |       |       |       |       |       |       |
| 6 Mt. Ziel;<br>unverz.  |       |       |       |       |       |       |       |       |       |       |
| Demingo, Deckblatt<br>u. Einlage . . . . .                                | 67,2  | 74,3  | 77,1  | 59,7  | 50,8  | 70,7  | 75,2  | 66,8  | 58,6  | 53,1  |
| Wrafl., 2% Tara   | 88,8  | 106,3 | 125,6 | 130,8 | 105,0 | 103,8 | 134,6 | 131,0 | 139,8 | 139,3 |
| Mannheim  |       |       |       |       |       |       |       |       |       |       |
| 6 Mt. Ziel;<br>unverz.  |       |       |       |       |       |       |       |       |       |       |
| Fig.-Tab., Pfälzer. . . . .   | 94,9  | 106,1 | 126,2 | 124,8 | 132,6 | 144,8 | 150,3 | 118,3 | 128,8 | 132,5 |
| Umbi. m. Einl., Pfälz.  | 82,0  | 91,9  | 104,6 | 98,5  | 108,3 | 130,8 | 138,3 | 109,2 | 111,3 | 110,6 |
| <b>Säute und Felle</b>  |       |       |       |       |       |       |       |       |       |       |
| Bremen 1 dz; 6 Mt. Ziel   |       |       |       |       |       |       |       |       |       |       |
| Kips, Dalka, beste . . . . .  | 216,7 | 233,8 | 252,9 | 240,0 | 228,7 | 220,1 | 219,6 | 249,0 | 274,3 | 337,6 |
| Frankfurt a. M.   |       |       |       |       |       |       |       |       |       |       |
| 1 dz; 3-4 Mt.<br>Ziel usw.  |       |       |       |       |       |       |       |       |       |       |
| Stalbfelle . . . . .  | 337,3 | 358,1 | 336,2 | 309,9 | 345,8 | 321,0 | 303,0 | 370,4 | 434,6 | 421,9 |
| Biegenfelle . . . . .   | 333,3 | 339,9 | 323,7 | 280,3 | 310,8 | 301,3 | 265,3 | 266,1 | 287,5 | 285,2 |
| Basenfelle . . . . .  | 314,6 | 355,4 | 326,0 | 302,6 | 370,2 | 402,2 | 370,9 | 532,9 | 505,0 | 317,1 |
| Leipzig 500 Stück   |       |       |       |       |       |       |       |       |       |       |
| Basenfelle, deutsche . . . . .  | 327,1 |       | 320,0 | 273,8 | 388,2 | 494,2 | 414,4 | 643,8 | 607,2 | 330,9 |

1) Schwarze, chinesische Sorte. — 2) Tafel.

## Großhandelspreise wichtiger Waren

|  | 1905     | 1906     | 1907     | 1908     | 1909     | 1910     | 1911     | 1912     | 1913     | 1914     |
|--|----------|----------|----------|----------|----------|----------|----------|----------|----------|----------|
|  | <i>M</i> | <i>M</i> | <i>M</i> | <i>M</i> | <i>M</i> | <i>M</i> | <i>M</i> | <i>M</i> | <i>M</i> | <i>M</i> |
| <b>Wolle — 1 dz</b>                              |          |          |          |          |          |          |          |          |          |          |
| Berlin norddeutsche Schäf., mittel..             | 312,5    | 348,3    | 350,0    | 316,3    | 348,3    | 336,7    | 330,0    | 344,2    | 369,6    | 446,3    |
| Bremen gewaschen, Buenos Aires, I.               | 389,8    | 414,5    | 437,5    | 375,9    | 407,8    | 434,2    | 405,8    | 406,6    | 445,7    | 612,5    |
| Leipzig Kammgug, Austral. A. . . . .             | 495,4    | 508,3    | 521,7    | 452,1    | 518,8    | 533,3    | 508,8    | 507,7    | 548,3    | 567,5    |
| <b>Baumwolle — 1 dz</b>                          |          |          |          |          |          |          |          |          |          |          |
| Bremen { Middling Upland <sup>1)</sup> . . . . . | 97,2     | 113,6    | 121,5    | 107,2    | 119,8    | 151,7    | 134,8    | 120,2    | 129,5    | 131,1    |
| { Good Downutter II. . . . .                     | 78,7     | 86,1     | 82,0     | 79,5     | 91,9     | 111,8    | 114,3    | 102,5    | 102,4    | 82,1     |
| Hamburg Neu Orleans, Middl. . . . .              | 97,5     | 114,1    | 121,1    | 107,7    | 119,3    | 151,7    | 134,9    | 118,5    | 130,6    | 129,3    |
| <b>Baumwollengarn — 1 kg</b>                     |          |          |          |          |          |          |          |          |          |          |
| Erefeld { Nr. 40—120, 2fach gef.                 | 5,12     | 6,19     | 7,78     | 6,04     | 6,11     | 7,22     | 6,75     | 6,27     | 6,61     | 6,75     |
| engl. Nr. { » 130—200 » »                        | 13,73    | 15,22    | 18,19    | 16,57    | 15,41    | 16,68    | 15,81    | 14,98    | 14,79    | 15,08    |
| <b>Kattun — 1 m</b>                              |          |          |          |          |          |          |          |          |          |          |
| Mülhausen i. E. 90 cm breit. . . . .             | 0,23,0   | 0,27,3   | 0,30,5   | 0,25,2   | 0,24,0   | 0,24,5   | 0,24,7   | 0,26,2   | 0,25,5   | 0,25,0   |
| <b>Leinengarn — 1 kg (engl. Nr.)</b>             |          |          |          |          |          |          |          |          |          |          |
| Bielefeld { Nr. 30 Flachg.                       | 2,17     | 2,43     | 2,95     | 2,45     | 2,10     | 2,35     | 2,59     | 2,52     | 2,55     | 2,60     |
| Mittelpr. f. I. u. II { » 10 Webg.               | 1,19     | 1,26     | 1,41     | 1,32     | 1,20     | 1,25     | 1,29     | 1,34     | 1,50     | 1,56     |
| <b>Rohseide — 1 kg</b>                           |          |          |          |          |          |          |          |          |          |          |
| Erefeld { ital. Organf., 18/20                   | 45,3     | 49,6     | 64,6     | 45,6     | 47,4     | 46,6     | 45,5     | 42,8     | 46,8     | 50,3     |
| { 9 Nr. Zielj. » Trame, 24/26                    | 42,6     | 46,3     | 58,5     | 41,8     | 43,3     | 41,9     | 41,2     | 40,3     | 43,7     | 45,9     |
| bar 5% Abz. { » Grege, 12/14                     | 41,3     | 44,3     | 55,2     | 40,5     | 44,1     | 40,3     | 39,8     | 39,0     | 42,4     | 45,6     |
| <b>Hauf — 1 dz</b>                               |          |          |          |          |          |          |          |          |          |          |
| Lübeck Petersburger Reinhauf . . . . .           | 59,9     | 65,6     | 69,5     | 67,0     | 68,0     | 72,6     | 76,1     | 87,5     | 88,5     | 94,4     |
| <b>Mexikanische Faser — 1 dz</b>                 |          |          |          |          |          |          |          |          |          |          |
| Hamburg in Ball, 3,5 kg Z., 1% Abz.              | 55,3     | 54,7     | 53,1     | 51,0     | 45,2     | 47,2     | 51,5     | 51,4     | 52,0     | .        |
| <b>Rohjute — 1 dz</b>                            |          |          |          |          |          |          |          |          |          |          |
| Hamburg Marke <sup>RF</sup> . . . . .            | 49,1     | 64,7     | 77,7     | 66,5     | 52,7     | 48,8     | 64,2     | 69,2     | 78,0     | 91,7     |
| <b>Kautschuk, roh — 1 kg</b>                     |          |          |          |          |          |          |          |          |          |          |
| Hamburg { Südamerun . . . . .                    | —        | —        | —        | 5,20     | 7,94     | 10,31    | 7,13     | 7,19     | 4,58     | 3,74     |
| { fine Para hard . . . . .                       | —        | —        | —        | 8,80     | 15,43    | 18,60    | 11,10    | 10,40    | 7,98     | 6,72     |
| <b>Silber — 1 kg; fein, in Barren.</b>           |          |          |          |          |          |          |          |          |          |          |
| Hamburg . . . . .                                | 82,26    | 91,34    | 89,42    | 71,95    | 70,01    | 72,86    | 72,61    | 82,89    | 81,55    | 78,15    |
| London . . . . .                                 | 82,52    | 91,49    | 90,79    | 72,09    | 70,22    | 73,29    | 72,78    | 83,22    | 81,67    | 78,25    |
| <b>Roh Eisen — 1 000 kg</b>                      |          |          |          |          |          |          |          |          |          |          |
| deutsches  |          |          |          |          |          |          |          |          |          |          |
| Breslau Gießerei . . . . .                       | 59,3     | 69,6     | 77,6     | 71,1     | 64,2     | 66,2     | 64,8     | 75,9     | 85,1     | 76,2     |
| Düsseldorf Gießerei . . . . .                    | 68,3     | 78,9     | 84,3     | 74,7     | 58,5     | 64,5     | 66,8     | 74,2     | 77,5     | 75,3     |
| englisches                                       |          |          |          |          |          |          |          |          |          |          |
| Hamburg { schott. I . . . . .                    | 78,4     | 85,2     | 92,8     | 81,5     | 79,8     | 80,9     | 80,0     | 92,2     | 97,1     | 89,6     |
| { Middl. I . . . . .                             | 67,5     | 72,7     | .        | 69,7     | 69,4     | 70,6     | 68,9     | 82,3     | 81,4     | 74,7     |
| Stabeisen, Lübeck I. Stockholm                   | 241,5    | 250,0    | 249,2    | 242,5    | 243,5    | 263,1    | 260,0    | 260,0    | 260,0    | 261,7    |

1) Seit März 1913 »Middling Amerik.«

## Großhandelspreise wichtiger Waren

|  | 1905     | 1906     | 1907     | 1908     | 1909     | 1910     | 1911     | 1912     | 1913     | 1914                |
|--|----------|----------|----------|----------|----------|----------|----------|----------|----------|---------------------|
|  | <i>M</i> | <i>M</i> | <i>M</i> | <i>M</i> | <i>M</i> | <i>M</i> | <i>M</i> | <i>M</i> | <i>M</i> | <i>M</i>            |
| <b>Blei — 1 dz</b>                           |          |          |          |          |          |          |          |          |          |                     |
| Berlin versch. deutsche Marken, mittel       | 29,7     | 36,2     | 40,1     | 27,5     | 27,0     | 26,5     | 29,6     | 37,8     | 39,3     | 43,7                |
| Frankfurt a. M. rhein., dopp. raff.          | 27,9     | 35,1     | 38,9     | 27,3     | 26,4     | 26,1     | 27,9     | 35,8     | 37,4     | 41,1                |
| Salberstadt raff. Sax., weich . . .          | 27,1     | 34,5     | 38,7     | 27,4     | 26,7     | 26,5     | 28,7     | 36,7     | 38,3     | 40,0                |
| <b>Kupfer — 1 dz</b>                         |          |          |          |          |          |          |          |          |          |                     |
| Berlin ausländ. I, Marke Bebe. . .           | 149,0    | 186,4    | 188,4    | 125,5    | 124,7    | 121,7    | 120,1    | 156,3    | 145,7    | <sup>1)</sup> 137,5 |
| Frankfurt a. M. deutsch, i. Platt. usw.      | 147,0    | 183,1    | 189,3    | 124,6    | 122,3    | 120,0    | 117,8    | 153,4    | 145,1    | 152,3               |
| Hamburg engl., best selected . . . .         | 146,7    | 182,3    | 182,0    | 126,9    | 124,5    | 120,9    | 118,6    | 153,1    | 142,3    | 134,8               |
| <b>Zink — 1 dz</b>                           |          |          |          |          |          |          |          |          |          |                     |
| Breslau gutes, schlesisches. . . . .         | 49,8     | 53,3     | 47,8     | 39,8     | 45,1     | 47,1     | 50,8     | 53,4     | 47,3     | 46,1                |
| Frankfurt a. M. raff. Galmei. usw.           | 51,2     | 54,6     | 48,3     | 40,8     | 45,6     | 47,2     | 52,1     | 54,5     | 48,4     | 46,7                |
| Salberstadt rhein.-westf., rob . . . .       | 49,7     | 53,1     | 48,6     | 41,4     | 45,5     | 48,5     | 52,4     | 55,0     | 48,6     | 46,2                |
| <b>Zinn — 1 dz</b>                           |          |          |          |          |          |          |          |          |          |                     |
| Frankfurt a. M. Banka. . . . .               | 293,3    | 365,2    | 352,7    | 273,2    | 277,3    | 316,5    | 390,3    | 417,4    | 416,4    | 334,3               |
| Hamburg 2% Abz.; Banka, in Bl.               | 303,8    | 383,0    | 365,8    | 285,4    | 285,0    | 324,4    | 399,9    | 441,1    | 427,4    | 347,8               |
| <b>Steinkohlen — 1000 kg</b>                 |          |          |          |          |          |          |          |          |          |                     |
| deutsche                                     |          |          |          |          |          |          |          |          |          |                     |
| Berlin { westf. Schmiede. . . . .            | 22,3     | 22,8     | 23,8     | 24,0     | 23,3     | 23,0     | 23,0     | 23,8     | 24,0     | 25,2                |
| frei Bahnhof { oberschf. Stück. . . . .      | 22,0     | 22,5     | 23,5     | 23,8     | 23,6     | 23,6     | 23,6     | 24,0     | 24,6     | 25,2                |
| Breslau { niederschf. Gas. . . . .           | 15,5     | 15,9     | 16,8     | 18,8     | 18,6     | 18,2     | 18,0     | 18,4     | 18,7     | 19,0                |
| Grubenpr. { oberschf. Gas. . . . .           | 11,1     | 11,1     | 12,0     | 14,4     | 14,1     | 13,7     | 13,8     | 14,7     | 14,8     | 15,1                |
| Dortmund { Stück. . . . .                    | 11,8     | 11,8     | 12,5     | 12,8     | 12,8     | 12,8     | 12,8     | 13,5     | 14,1     | 13,9                |
| ab Werk { Puddel. . . . .                    | 9,0      | 10,0     | 10,8     | 11,0     | 10,6     | 10,5     | 10,5     | 11,1     | 12,2     | 11,7                |
| Essen { Fett. . . . .                        | 9,5      | 10,3     | 11,1     | 11,3     | 10,9     | 10,8     | 10,8     | 11,4     | 12,2     | 11,8                |
| ab Werk { magere. . . . .                    | 8,7      | 9,5      | 10,4     | 10,5     | 10,2     | 10,0     | 10,0     | 10,9     | 11,8     | 11,4                |
| Saarbrücken { Flamm. . . . .                 | 12,0     | 12,1     | 12,8     | 13,0     | 13,0     | 12,8     | 12,0     | 12,0     | 12,7     | 12,7                |
| ab Grube { Fett. . . . .                     | 11,2     | 11,5     | 12,2     | 12,5     | 12,1     | 11,9     | 11,2     | 11,5     | 11,9     | 11,8                |
| englische                                    |          |          |          |          |          |          |          |          |          |                     |
| Danzig { engl. Erbs. . . . .                 | 18,8     | 19,8     | 22,7     | 22,7     | 21,1     | 22,0     | 21,1     | 23,9     | 26,0     | 24,0                |
| ab Bord { schott. Masch. . . . .             | 13,9     | 14,9     | 19,9     | 18,7     | 16,2     | 16,0     | 15,7     | 18,3     | 20,8     | 18,0                |
| Hamburg { West-S. grobe. . . . .             | 15,0     | 15,5     | 18,8     | 16,9     | 15,2     | 15,1     | 15,4     | 19,4     | 18,0     | 17,6                |
| ab Bord { Yorkshire . . . . .                | 16,0     | 16,5     | 19,7     | 17,8     | 16,1     | 16,1     | 16,3     | 20,2     | 19,5     | 18,9                |
| <b>Petroleum — 1 dz m. F.,<br/>20% Tara.</b> |          |          |          |          |          |          |          |          |          |                     |
| amerikanisches (standard white)              |          |          |          |          |          |          |          |          |          |                     |
| Breslau . . . . .                            | 21,2     | 22,1     | 22,6     | 23,7     | 23,0     | 21,6     | 20,9     | 26,8     | 29,0     | 30,1                |
| Magdeburg . . . . .                          | 20,7     | 22,0     | 22,6     | 24,5     | 24,0     | 23,2     | 22,9     | 26,1     | 26,3     | 26,8                |
| Stettin . . . . .                            | 20,8     | 22,1     | 22,4     | 23,8     | 23,9     | 23,1     | 22,5     | 27,5     | 27,5     | 27,5                |
| russisches                                   |          |          |          |          |          |          |          |          |          |                     |
| Berlin . . . . .                             | 18,7     | 20,5     | 21,0     | 21,3     | 20,7     | 20,8     | 22,0     | 27,1     | 26,8     | 26,3                |
| österreichisches                             |          |          |          |          |          |          |          |          |          |                     |
| Breslau . . . . .                            | —        | —        | —        | —        | 19,0     | 19,0     | 19,4     | 22,8     | 25,3     | 24,8                |

1) 99 bis 99,5 v. S. Reingehalt.

## X. Verbrauchsberechnungen<sup>\*)</sup>

### 1. Die wichtigsten Getreidearten und Kartoffeln<sup>1)</sup>

| Vom<br>1. Juli bis<br>30. Juni | Verfügbar zum Verbrauch im Deutschen Reich<br>für menschliche und tierische Ernährung und gewerbliche Zwecke <sup>2)</sup> |       |                        |       |                     |       |                       |       |                     |       |                       |  |
|--------------------------------|--|-------|------------------------|-------|---------------------|-------|-----------------------|-------|---------------------|-------|-----------------------|--|
|                                | im ganzen<br>Tonnen  |       | auf den<br>Kopf<br>kg  |       | im ganzen<br>Tonnen |       | auf den<br>Kopf<br>kg |       | im ganzen<br>Tonnen |       | auf den<br>Kopf<br>kg |  |
|                                |  |       |                        |       |                     |       |                       |       |                     |       |                       |  |
| Durchschnittlich<br>jährlich   | <b>Roggen</b>  |       | <b>Weizen u. Spelz</b> |       | <b>Gerste</b>       |       | <b>Safer</b>          |       | <b>Kartoffeln</b>   |       |                       |  |
| 1893/94                        | 8 721 382  | 147,7 | 5 370 232              | 90,9  | 4 730 361           | 80,1  | 6 891 797             | 116,7 | 35 444 650          | 600,1 |                       |  |
| 1893/94                        | 8 060 744  | 158,0 | 4 244 828              | 83,2  | 3 259 853           | 63,0  | 3 944 860             | 77,3  | 34 748 300          | 681,1 |                       |  |
| 94/95                          | 7 905 343  | 153,0 | 4 644 014              | 89,9  | 3 803 788           | 73,6  | 6 237 644             | 120,7 | 27 524 741          | 532,8 |                       |  |
| 95/96                          | 7 550 069  | 144,3 | 4 712 620              | 90,1  | 3 501 811           | 66,9  | 5 796 828             | 110,8 | 31 791 037          | 607,4 |                       |  |
| 96/97                          | 8 276 444  | 155,8 | 4 799 248              | 90,3  | 3 737 910           | 70,4  | 5 917 084             | 111,4 | 26 380 495          | 496,5 |                       |  |
| 97/98                          | 7 746 466  | 143,7 | 4 354 993              | 80,8  | 3 531 585           | 65,5  | 5 583 916             | 103,6 | 27 584 360          | 511,8 |                       |  |
| 98/99                          | 8 454 077  | 154,5 | 5 145 581              | 94,0  | 3 906 689           | 71,4  | 6 380 439             | 116,6 | 30 635 086          | 559,7 |                       |  |
| 99/1900                        | 8 027 163  | 144,6 | 4 980 239              | 89,8  | 3 856 310           | 69,5  | 6 489 530             | 116,9 | 32 252 913          | 581,1 |                       |  |
| 1900/01                        | 8 323 426  | 147,6 | 5 133 083              | 91,0  | 3 715 215           | 65,9  | 6 829 748             | 121,1 | 34 100 053          | 604,0 |                       |  |
| 01/02                          | 7 889 066  | 137,7 | 4 868 665              | 85,0  | 4 130 688           | 72,1  | 6 462 025             | 112,8 | 41 959 429          | 732,4 |                       |  |
| 02/03                          | 9 211 687  | 158,3 | 5 823 453              | 100,1 | 4 333 882           | 74,5  | 7 246 528             | 124,6 | 37 002 415          | 636,1 |                       |  |
| 03/04                          | 9 126 462  | 154,8 | 5 494 617              | 93,2  | 4 762 633           | 80,8  | 7 366 712             | 124,9 | 36 210 063          | 614,1 |                       |  |
| 04/05                          | 8 791 969  | 147,0 | 5 587 156              | 93,4  | 4 264 921           | 71,3  | 6 704 879             | 112,1 | 30 076 148          | 502,8 |                       |  |
| 05/06                          | 9 041 831  | 149,0 | 6 052 277              | 99,8  | 4 755 564           | 78,4  | 6 835 745             | 112,7 | 41 680 728          | 687,0 |                       |  |
| 06/07                          | 8 844 040  | 143,5 | 5 815 236              | 94,4  | 5 086 990           | 82,5  | 7 786 414             | 126,3 | 36 524 054          | 592,6 |                       |  |
| 07/08                          | 8 902 180  | 142,4 | 5 674 155              | 90,7  | 5 394 849           | 86,3  | 8 222 131             | 131,5 | 39 096 993          | 625,3 |                       |  |
| 08/09                          | 8 961 665  | 141,3 | 5 300 319              | 83,6  | 5 118 968           | 80,7  | 7 144 692             | 112,6 | 40 052 262          | 631,4 |                       |  |
| 09/10                          | 9 780 012  | 152,0 | 6 001 292              | 93,3  | 6 058 979           | 94,2  | 8 413 940             | 130,8 | 40 199 093          | 624,9 |                       |  |
| 10/11                          | 9 048 938  | 139,3 | 5 688 605              | 87,6  | 6 230 326           | 95,9  | 7 507 931             | 115,5 | 36 764 573          | 565,8 |                       |  |
| 11/12                          | 9 209 753  | 140,1 | 5 759 151              | 87,6  | 6 378 046           | 97,0  | 7 253 434             | 110,4 | 28 838 011          | 438,8 |                       |  |
| 12/13                          | 9 676 136  | 145,2 | 6 240 118              | 93,6  | 6 226 388           | 93,4  | 7 957 707             | 119,4 | 43 724 601          | 656,1 |                       |  |
| 13/14                          | 10 321 543   | 153,1 | 6 455 220              | 95,8  | 7 282 185           | 108,0 | 8 645 547             | 128,3 | 47 192 298          | 700,2 |                       |  |

<sup>1)</sup> Über die Berechnungsart vgl. Vierteljahrshefte f. St. d. D. R. 1900, II. S. 179 u. 1914, I. S. 129 fg. — <sup>2)</sup> Unter Abzug der (geschätzten) Ausfuhr und unter Zufuhr der Einfuhr und der Mühlenlagerbezugsleistung (vor 1. März 1906) sowie unter Berücksichtigung der auf Getreide umgerechneten Mengen von Mehl und Malz.

### 2. Brauntweinverbrauch im Brauntweinsteuergebiete

(Vierteljahrshefte zur Statistik des Deutschen Reichs 1914, I)

Vgl. Statistisches Handbuch für das Deutsche Reich, Teil I, Seite 482

Vgl. im Abschnitt V »Brauntweingebräunung« und im Abschnitt XV »Steuer- und Zolleinnahmen vom Brauntwein«

| Betriebs-<br>jahr<br>(1. Oktober<br>beginnend) | An Brauntwein, berechnet auf 100 prozentigen Alkohol, wurden   |                                  |          |  |           |  | Überhaupt<br>Brauntwein-<br>verbrauch<br>(100 % Alkohol) |  |   |     |
|--|--|----------------------------------|----------|--|-----------|--|--|--|---|-----|
|  | 1. gegen Entrichtung der Verbrauchsabgabe oder<br>des Eingangszolls in den freien Verkehr gesetzt<br>(annähernder Ertrivverbrauch) |                                  |          | 2. zu gewerblichen ufw. Zwecken steuerfrei<br>verabfolgt |           |  | zusammen<br>1 und 2                                      | auf den<br>Kopf der<br>Bevöl-<br>kerung<br>1 |   |     |
|  | inländischer<br>Braunt-<br>wein <sup>1)</sup>  | aus-<br>ländischer<br>Brauntwein | zusammen | auf den<br>Kopf der<br>Bevöl-<br>kerung<br>1             | im ganzen | auf den<br>Kopf der<br>Bevöl-<br>kerung<br>1 |  |  | davon   |     |
|  | 1 000 hl   |                                  | 1 000 hl |  | 1 000 hl  |  | 1 000 hl   |  | nach vollständi-<br>ger Vergällung<br>zur Essig-<br>bereitung <sup>2)</sup> |     |
| 1893/94  | 2 223,5  | 37,3                             | 2 260,8  | 4,4  | 664,4     | 1,3  | 363,6  | 154,9  | 2 925,2   | 5,7 |
| 94/95  | 2 182,0  | 37,2                             | 2 219,2  | 4,3  | 718,8     | 1,4  | 414,3  | 150,3  | 2 938,0   | 5,7 |
| 95/96  | 2 248,4  | 38,0                             | 2 286,4  | 4,4  | 808,3     | 1,5  | 478,8  | 166,4  | 3 094,7   | 5,9 |
| 96/97  | 2 244,5  | 36,3                             | 2 280,8  | 4,3  | 867,4     | 1,6  | 528,2  | 162,5  | 3 148,2   | 5,9 |
| 97/98  | 2 258,8  | 35,9                             | 2 294,7  | 4,2  | 889,4     | 1,6  | 528,8  | 160,3  | 3 184,1   | 5,9 |
| 98/99  | ( <sup>2</sup> 2 409,0   | 37,0                             | 2 446,0  | 4,4  | 989,9     | 1,8  | 609,3  | 163,6  | 3 435,9   | 6,2 |
| 99/1900  | 2 374,5  | ( <sup>4</sup> 75,3              | 2 449,8  | 4,4  | 1 043,1   | 1,9  | 655,0  | 161,7  | 3 492,9   | 6,3 |
| 1900/01  | 2 402,8  | 14,6                             | 2 417,4  | 4,3  | 1 155,8   | 2,0  | 782,3  | 166,3  | 3 573,2   | 6,3 |
| 01/02  | 2 375,8  | 23,4                             | 2 399,2  | 4,2  | 1 110,0   | 1,9  | 704,7  | 160,3  | 3 509,2   | 6,1 |
| 02/03  | 2 326,6  | 26,3                             | 2 352,9  | 4,0  | 1 278,7   | 2,2  | 900,2  | 155,8  | 3 631,6   | 6,2 |
| 03/04  | 2 326,4  | 25,5                             | 2 351,9  | 4,0  | 1 391,9   | 2,4  | 984,2  | 152,5  | 3 743,8   | 6,3 |
| 04/05  | 2 202,7  | 26,2                             | 2 228,9  | 3,7  | 1 398,5   | 2,3  | 980,0  | 142,6  | 3 627,4   | 6,0 |
| 05/06  | 2 262,5  | 27,1                             | 2 289,6  | 3,8  | 1 477,4   | 2,4  | 1 015,4  | 162,6  | 3 767,0   | 6,2 |
| 06/07  | 2 427,9  | 29,5                             | 2 457,4  | 4,0  | 1 336,5   | 2,2  | 864,3  | 164,2  | 3 793,9   | 6,1 |
| 07/08  | 2 360,4  | 29,2                             | 2 389,6  | 3,8  | 1 592,3   | 2,5  | 1 127,2  | 162,0  | 3 981,9   | 6,3 |
| 08/09  | ( <sup>3</sup> 2 592,4   | ( <sup>5</sup> 58,2              | 2 650,6  | 4,2  | 1 480,1   | 2,3  | 992,7  | 170,9  | 4 130,7   | 6,5 |
| 09/10  | 1 769,2  | 13,8                             | 1 783,0  | 2,8  | 1 882,9   | 2,9  | 1 502,3  | 133,8  | 3 665,9   | 5,7 |
| 10/11  | 1 949,9  | 19,3                             | 1 969,2  | 3,0  | 1 407,0   | 2,2  | 1 025,1  | 149,9  | 3 376,2   | 5,2 |
| 11/12  | 1 922,4  | 11,1                             | 1 933,5  | 2,9  | 1 573,9   | 2,4  | 1 219,7  | 149,8  | 3 507,4   | 5,3 |
| (7) 12/13                                      | 1 857,3  | 13,9                             | 1 871,2  | 2,8  | 1 724,5   | 2,6  | 1 378,4  | 162,0  | 3 595,7   | 5,4 |

<sup>1)</sup> Üblichlich der gegen Bezahlung der Verbrauchsabgabe ausgeführten Alkoholvergaben (Ertrivbrauntweine und andere Brauntwein-  
erzeugnisse). — <sup>2)</sup> Vor Schluss des Betriebsjahres sind aus Furcht vor Preiserhöhung größere Mengen als sonst in den freien Verkehr gesetzt  
worden. — <sup>3)</sup> Desgl. wegen Erhöhung der Verbrauchsabgabe vom 1. X. 1909 ab. — <sup>4)</sup> Wegen Erhöhung des Eingangszolls vom 1. VII. 1900  
ab sind vorher größere Brauntweinemengen eingeführt worden. — <sup>5)</sup> Desgl. wegen der Zollreduzierung vom 10. VII. 1909 ab. — <sup>6)</sup> Bis 1908/09  
sind die mit Essig unvollständig vergällten Alkoholvergaben eingeführt worden, desgl. für 1912/13, für 1909/10 und 1910/11 die zur Herstellung  
des zu Genusszwecken bestimmten Essigs abgelassenen Alkoholvergaben. — <sup>7)</sup> Von der Berechnung des Brauntweinverbrauchs im Betriebsjahr 1913/14  
ist wegen Unvollständigkeit der Unterlagen abgesehen worden. — <sup>8)</sup> Bei den Berechnungen sind die am Anfang und am Ende der Berichts-  
jahre vorhandenen Vorräte nicht berücksichtigt; je nach deren Größe ist der tatsächliche Verbrauch größer oder geringer gewesen.



### 3. Bierverbrauch in den deutschen Steuergebieten

(Vierteljahrshefte zur Statistik des Deutschen Reichs 1914, IV)

Vgl. Statistisches Handbuch für das Deutsche Reich, Teil I, Seite 483

Vgl. im Abschnitt V »Biergewinnung« und im Abschnitt XV »Steuer- und Zolleinnahmen vom Biere«

| Rech-<br>nungs-<br>jahre 1) | Berechneter Verbrauch         |                       |             |       |                           |   |                            |                   |             |       |                           |  |                   |
|-----------------------------|-------------------------------|-----------------------|-------------|-------|---------------------------|---|----------------------------|-------------------|-------------|-------|---------------------------|--|-------------------|
|                             | überhaupt                     |                       |             |       |                           |   | auf den Kopf               |                   |             |       |                           |  |                   |
|                             | 1 000 Hektoliter              |                       |             |       |                           |   | Viter                      |                   |             |       |                           |  |                   |
|                             | Brau-<br>steuer-<br>gebiet 2) | Bayern                | Württemberg | Baden | Elfaß-<br>Loth-<br>ringen | Deutsches<br>Zollgebiet<br>(einschl.<br>Luxemburg) 3) | Brau-<br>steuer-<br>gebiet | Bayern            | Württemberg | Baden | Elfaß-<br>Loth-<br>ringen | Deutsches<br>Zollgebiet<br>(einschl.<br>Luxemburg) |                   |
| Durch-<br>schnitt:          | 1890-94                       | 32 034                | 12 613      | 3 562 | 1 704                     | 1 090   | 51 121                     | 81                | 223         | 174   | 102                       | 68   | 101               |
|                             | 1895-99                       | 39 079                | 14 345      | 4 020 | 2 565                     | 1 325   | 61 502                     | 92                | 242         | 190   | 146                       | 80   | 114               |
|                             | 1900                          | 42 921                | 15 134      | 3 885 | 2 988                     | 1 425   | 66 593                     | 97                | 246         | 180   | 161                       | 83   | 118               |
|                             | 1901                          | 43 038                | 15 240      | 4 026 | 2 986                     | 1 433   | 66 941                     | 96                | 245         | 184   | 158                       | 83   | 117               |
|                             | 1902                          | 40 392                | 14 816      | 3 810 | 2 988                     | 1 460   | 63 686                     | 88                | 235         | 172   | 156                       | 83   | 110               |
|                             | 1903                          | 41 472                | 14 865      | 3 772 | 3 054                     | 1 556   | 64 947                     | 89                | 232         | 169   | 157                       | 88   | 110               |
|                             | 1904                          | 42 145                | 15 215      | 3 701 | 3 078                     | 1 632   | 66 004                     | 89                | 237         | 163   | 156                       | 91   | 110               |
|                             | 1905                          | 43 990                | 15 250      | 3 968 | 3 130                     | 1 696   | 68 278                     | 92                | 235         | 173   | 157                       | 94   | 112               |
|                             | 1906                          | 43 704                | 15 718      | 4 015 | 3 272                     | 1 735   | 68 714                     | 90                | 239         | 173   | 161                       | 95   | 112               |
|                             | 1907                          | 44 296                | 15 950      | 3 973 | 3 264                     | 1 807   | 69 289                     | 89                | 240         | 169   | 158                       | 98   | 111               |
|                             | 1908                          | 42 291                | 15 821      | 3 655 | 3 135                     | 1 831   | 66 733                     | 84                | 235         | 154   | 150                       | 98   | 105               |
|                             | 1909                          | ( <sup>3</sup> 39 358 | 15 673      | 3 514 | 3 102                     | 1 648   | ( <sup>3</sup> 63 465      | ( <sup>3</sup> 77 | 230         | 146   | 146                       | 88   | ( <sup>3</sup> 99 |
|                             | 1910                          | 39 938                | 15 608      | 3 989 | 2 748                     | 1 534   | 64 130                     | 78                | 228         | 164   | 129                       | 82   | 99                |
|                             | 1911                          | 43 218                | 17 051      | 4 392 | 3 149                     | 1 855   | 69 987                     | 83                | 246         | 179   | 146                       | 99   | 106               |
| 1912                        | 41 488                        | 16 627                | 4 136       | 3 171 | 1 750                     | 67 486  | 79                         | 238               | 167         | 145   | 92                        | 101  |                   |
| 1913                        | 42 943                        | 16 403                | 4 104       | 3 204 | 1 790                     | 68 818  | 80                         | 232               | 163         | 145   | 94                        | 102  |                   |

1) Für das Brausteuergebiet, für Württemberg und Elfaß-Lothringen Rechnungsjahre; für Bayern Kalenderjahre; für Baden bis einschl. 1895 Steuerjahre (I. XII. bis 30. XI.), 1896 die 13 Monate 1. XII. 1895 bis 31. XII. 1896, von 1897 ab Kalenderjahre.

2) Vom 1. IV. 1907 bis 31. VII. 1909 gehörte auch das Großherzogtum Luxemburg zum Brausteuergebiet (norddeutsche Brausteuergemeinschaft). R. O. Bl. 1907 S. 149 und 1909 S. 933. — Gemäß § 98, Abs. 2 der Ausführungsbestimmungen zum Brausteuergesetz vom 15. VII. 1909 ist die Biergewinnung bzw. der Bierverbrauch im Brausteuergebiet für die Jahre 1890 bis 1908 durch Abzug von 9 v. H. auf verkaufsfertiges Bier umgerechnet worden.

3) Berichtigte Angabe (vgl. B. S. 1911, IV. S. 146).

### 4. Tabakverbrauch im Zollgebiete

(Vierteljahrshefte zur Statistik des Deutschen Reichs 1914, IV)

Vgl. Statistisches Handbuch für das Deutsche Reich, Teil I, Seite 484

Vgl. im Abschnitt III »Tabakbau« und im Abschnitt XV »Steuer- und Zolleinnahmen vom Tabak«

| Bis 1870<br>Kalender-<br>jahre,<br>dann<br>Ernte-<br>jahre<br>(1. Juli<br>beginnend) | Rohtabak<br>in fabricationsreifem Zustande |  |               |  |  | Tabakfabrikate                  |   |                                 | Dieses<br>—<br>ober<br>+<br>ent-<br>spricht<br>einer<br>Roh-<br>tabak-<br>menge<br>von | Also berechneter<br>Verbrauch von<br>fabrications-<br>reifem Rohtabak<br>im Zollgebiet |                 |        |
|--|--|--|---------------|--|--|---------------------------------|---|---------------------------------|--|--|-----------------|--------|
|  | Er-<br>zeugung<br>im<br>Zoll-<br>gebiete   | Einfuhr<br>in den<br>freien<br>Verkehr | Zu-<br>sammen | Aus-<br>fuhr<br>aus<br>den<br>freien<br>Ver-<br>kehr | Nach<br>Abzug der<br>Ausfuhr<br>bleiben zur<br>Ver-<br>arbeitung | Zigaretten<br>und<br>Zigaretten | Schnupf-,<br>Rauch-<br>tabak<br>und andere<br>Tabak-<br>fabrikate | Zusammen<br>Tabak-<br>fabrikate |  | über-<br>haupt   | auf den<br>Kopf |        |
|  |  |  |               |  |  |                                 |   |                                 |  |  |                 | Tonnen |
| 1861-63  | 23 319                                     | 29 840                                 | 53 159        | 6 145  | 47 014   | —                               | 1   | — 446                           | — 447  | 465  | 46 549          | 1,3    |
| 1866-70  | 21 250                                     | 36 470                                 | 57 720        | 6 216  | 51 504   | —                               | 410   | — 999                           | — 1 409  | 1 466  | 50 038          | 1,3    |
| 1871-73  | 34 431                                     | 49 847                                 | 84 278        | 6 297  | 77 981   | —                               | 493   | — 1 514                         | — 2 007  | 2 088  | 75 893          | 1,8    |
| 1876-80  | 27 530                                     | 50 715                                 | 78 245        | 2 642  | 75 603   | +                               | 12  | — 986                           | — 974  | 1 013  | 74 590          | 1,7    |
| 1881-83  | 36 008                                     | 31 877                                 | 67 885        | 3 450  | 64 435   | +                               | 26  | — 719                           | — 693  | 721  | 63 714          | 1,4    |
| 1886-90  | 29 951                                     | 44 988                                 | 74 939        | 1 511  | 73 428   | +                               | 157   | — 644                           | — 487  | 507  | 72 921          | 1,5    |
| 1891-95  | 29 451                                     | 50 952                                 | 80 403        | 905  | 79 498   | —                               | 11  | — 213                           | — 224  | 233  | 79 265          | 1,5    |
| 1896-1900  | 30 245                                     | 59 711                                 | 89 956        | 772  | 89 184   | +                               | 75  | — 108                           | — 33   | 35   | 89 149          | 1,6    |
| 1901-05  | 28 324                                     | 65 661                                 | 93 985        | 604  | 93 381   | +                               | 514   | + 396                           | + 910  | 946  | 94 327          | 1,6    |
| 1906   | 25 660                                     | 64 335                                 | 89 995        | 1 090  | 88 905   | +                               | 296   | + 333                           | + 629  | 654  | 89 559          | 1,5    |
| 1907   | 23 071                                     | 74 834                                 | 97 905        | 515  | 97 390   | +                               | 560   | + 322                           | + 882  | 917  | 98 307          | 1,6    |
| 1908   | 27 527                                     | 83 287                                 | 110 814       | 2 515  | 108 299  | +                               | 867   | + 338                           | + 1 205  | 1 253  | 109 552         | 1,7    |
| 1909   | 22 542                                     | 65 100                                 | 87 642        | 707  | 86 935   | +                               | 334   | + 135                           | + 469  | 487  | 87 422          | 1,4    |
| 1910   | 23 083                                     | 72 202                                 | 95 285        | 113  | 95 172   | +                               | 418   | + 210                           | + 628  | 653  | 95 825          | 1,5    |
| 1911   | 23 344                                     | 75 999                                 | 99 343        | 298  | 99 045   | +                               | 544   | + 249                           | + 793  | 825  | 99 870          | 1,5    |
| 1912   | 31 085                                     | 83 073                                 | 114 158       | 495  | 113 663  | +                               | 580   | + 215                           | + 795  | 827  | 114 490         | 1,7    |
| 1913   | 20 667                                     | 83 075                                 | 103 742       | 344  | 103 398  | +                               | 683   | + 275                           | + 958  | 996  | 104 394         | 1,5    |

## 5. Salzverbrauch im Zollgebiete

(Vierteljahrshefte zur Statistik des Deutschen Reichs 1914, IV)

Vgl. Statistisches Handbuch für das Deutsche Reich, Teil I, Seite 486/87

Vgl. im Abschnitte V Gewinnung von Kochsalz und im Abschnitte XV Steuer- und Zolleinnahmen vom Salz

| Rech-<br>nungs-<br>jahr | Erzeugte<br>Menge <sup>1)</sup> | Salzverbrauch im Zollgebiete |              |               |  |                          |              |                          |                          |  |
|-------------------------|---------------------------------|------------------------------|--------------|---------------|--|--------------------------|--------------|--------------------------|--------------------------|--|
|                         |                                 | an Speisesalz                |              |               |  | an anderem Salze         |              |                          | Gesamtverbrauch          |  |
|                         |                                 | einhei-<br>mischem           | frem-<br>dem | zu-<br>sammen | auf den<br>Kopf<br>der Be-<br>völke-<br>rung | einhei-<br>mischem       | frem-<br>dem | zu-<br>sammen            | über-<br>haupt           | auf den<br>Kopf<br>der Be-<br>völke-<br>rung |
|                         |                                 | Tonnen                       |              |               | kg   | Tonnen                   |              |                          | Tonnen                   | kg   |
| 1904                    | 1 514 397                       | 432 730                      | 16 472       | 449 202       | 7,5  | 668 816                  | 2 606        | 671 422                  | 1 120 624                | 18,7   |
| 05                      | 1 588 190                       | 454 910                      | 18 631       | 473 541       | 7,8  | 723 951                  | 3 558        | 727 509                  | 1 201 050                | 19,8   |
| 06                      | ( <sup>2</sup> 1 734 294        | 475 104                      | 6 330        | 481 434       | 7,8  | ( <sup>2</sup> 791 466   | 897          | ( <sup>2</sup> 792 363   | ( <sup>2</sup> 1 273 797 | ( <sup>2</sup> 20,7                          |
| 07                      | ( <sup>2</sup> 1 851 752        | 487 937                      | 7 659        | 495 596       | 7,9  | ( <sup>2</sup> 848 244   | 835          | ( <sup>2</sup> 849 079   | ( <sup>2</sup> 1 344 675 | ( <sup>2</sup> 21,5                          |
| 08                      | ( <sup>2</sup> 1 749 726        | 480 416                      | 8 230        | 488 646       | 7,7  | ( <sup>2</sup> 834 939   | 814          | ( <sup>2</sup> 835 753   | ( <sup>2</sup> 1 324 399 | ( <sup>2</sup> 20,8                          |
| 1909                    | ( <sup>2</sup> 1 860 567        | 491 241                      | 8 979        | 500 220       | 7,8  | ( <sup>2</sup> 948 255   | 894          | ( <sup>2</sup> 949 149   | ( <sup>2</sup> 1 449 369 | ( <sup>2</sup> 22,5                          |
| 10                      | ( <sup>2</sup> 1 981 176        | 511 156                      | 9 647        | 520 803       | 8,0  | ( <sup>2</sup> 1 000 090 | 718          | ( <sup>2</sup> 1 000 808 | ( <sup>2</sup> 1 521 611 | ( <sup>2</sup> 23,4                          |
| 11                      | ( <sup>2</sup> 1 985 656        | 493 831                      | 9 026        | 502 857       | 7,6  | ( <sup>2</sup> 1 029 512 | 618          | ( <sup>2</sup> 1 030 130 | ( <sup>2</sup> 1 532 987 | ( <sup>2</sup> 23,2                          |
| 12                      | ( <sup>2</sup> 1 984 015        | 517 656                      | 6 653        | 524 309       | 7,9  | ( <sup>2</sup> 1 012 889 | 369          | ( <sup>2</sup> 1 012 258 | ( <sup>2</sup> 1 537 567 | ( <sup>2</sup> 23,1                          |
| 13                      | 2 223 853                       | 538 579                      | 6 075        | 544 654       | 8,1  | 1 052 726                | 581          | 1 053 307                | 1 597 961                | 23,8   |

<sup>1)</sup> In Steinsalzwerken, Salinen und Fabriken mit Nebengewinnung von Salz. — <sup>2)</sup> Berichtigte Angaben.

## 6. Zuckerverbrauch im Zollgebiete

(Vierteljahrshefte zur Statistik des Deutschen Reichs 1914, IV)

Vgl. Statistisches Handbuch für das Deutsche Reich, Teil I, Seite 485

Vgl. im Abschnitte V Zuckergewinnung und im Abschnitte XV Steuer- und Zolleinnahmen vom Zucker

| Betriebs-<br>jahr<br>(1. Sep-<br>tember<br>bis<br>31. August) | Inländischer Zucker |                            |  | Ausländischer Zucker |                  |                       |                  |   | Insgesamt<br>in Ver-<br>brauchs-<br>zucker<br>berechnet | Auf den<br>Kopf<br>der<br>Bevöl-<br>kerung |
|---|---------------------|----------------------------|--|----------------------|------------------|-----------------------|------------------|---|---|--|
|   | Roh-<br>zucker      | Ver-<br>brauchs-<br>zucker | zusammen<br>in Ver-<br>brauchs-<br>zucker be-<br>rechnet <sup>1)</sup> | Rohzucker            |                  | Verbrauchs-<br>zucker |                  | zu-<br>sammen<br>in Ver-<br>brauchs-<br>zucker bere-<br>chnet <sup>1)</sup> |   |  |
|   |                     |                            |  | Rohr-<br>zucker      | Rüben-<br>zucker | Rohr-<br>zucker       | Rüben-<br>zucker |   |   |  |
|   |                     |                            |  | Tonnen               |                  |                       |                  |   |   |  |
| 1904/05   | 4 419               | 857 594                    | 861 571  | 387                  | 13               | 2 083                 | 3 322            | 5 766   | 867 337   | 14,4                                       |
| 05/06   | 5 046               | 1 005 425                  | 1 009 967  | 296                  | 11               | 1 592                 | 802              | 2 670   | 1 012 637   | 16,6                                       |
| 06/07   | 4 411               | 1 035 089                  | 1 039 059  | 221                  | —                | 1 478                 | 889              | 2 566   | 1 041 625   | 16,8                                       |
| 07/08   | 3 735               | 1 068 142                  | 1 071 504  | 191                  | —                | 1 526                 | 719              | 2 417   | 1 073 921   | 17,1                                       |
| 08/09   | 3 660               | 1 116 498                  | 1 119 791  | 189                  | —                | 1 580                 | 266              | 2 017   | 1 121 808   | 17,6                                       |
| 1909/10   | 3 364               | 1 129 548                  | 1 132 575  | 120                  | —                | 1 401                 | 156              | 1 666   | 1 134 241   | 17,5                                       |
| 10/11   | 3 942               | 1 236 784                  | 1 240 332  | 118                  | 12               | 1 178                 | 149              | 1 444   | 1 241 776   | 19,0                                       |
| 11/12   | 3 178               | 1 112 325                  | 1 115 185  | 119                  | 2                | 894                   | 192              | 1 195   | 1 116 380   | 16,9                                       |
| 12/13   | 3 108               | 1 277 619                  | 1 280 416  | 117                  | 2                | 1 604                 | 182              | 1 893   | 1 282 309   | 19,2                                       |
| 13/14   | 2 932               | 1 282 653                  | 1 285 292  | ( <sup>2</sup> .     | ( <sup>2</sup> . | ( <sup>2</sup> .      | ( <sup>2</sup> . | .   | .   | .  |

<sup>1)</sup> Hierbei ist der Rohzucker im Verhältnis von 10:9 auf Verbrauchszucker umgerechnet. — <sup>2)</sup> Von der Veröffentlichung der Zahlen ist infolge des Krieges abgesehen worden.

## 7. Verbrauch von Steinkohlen, Braunkohlen, Eisenerzen, Roheisen, Zink, Blei, Kupfer und Kaliohfsalzen im Wirtschaftsgebiete

| Jahre                            | Gewinnung   | Einfuhr    | Ausfuhr    | Berechneter Verbrauch       |                       |
|----------------------------------|-------------|------------|------------|-----------------------------|-----------------------|
|                                  |             |            |            | im ganzen                   | auf den Kopf          |
| Tonnen (zu 1 000 kg)             |             |            |            |                             |                       |
| <b>Steinkohlen</b>               |             |            |            |                             |                       |
| 1908                             | 147 671 149 | 11 661 503 | 21 190 777 | 138 141 875                 | 2 189                 |
| 09                               | 148 788 050 | 12 198 634 | 23 350 705 | 137 635 979                 | 2 152                 |
| 10                               | 152 827 777 | 11 195 593 | 24 257 421 | 139 765 949                 | 2 157                 |
| 11                               | 160 747 126 | 10 913 948 | 27 406 193 | 144 254 881                 | 2 199                 |
| 12                               | 174 881 452 | 10 380 482 | 31 145 057 | ( <sup>1</sup> 154 116 877) | ( <sup>2</sup> 2 321) |
| 13                               | 190 109 440 | 10 540 069 | 34 598 408 | ( <sup>1</sup> 166 051 101) | ( <sup>2</sup> 2 470) |
| <b>Braunkohlen</b>               |             |            |            |                             |                       |
| 1908                             | 67 615 200  | 8 581 966  | 27 877     | 76 169 289                  | 1 207                 |
| 09                               | 68 657 606  | 8 166 479  | 39 815     | 76 784 270                  | 1 201                 |
| 10                               | 69 547 299  | 7 397 708  | 62 441     | 76 882 566                  | 1 186                 |
| 11                               | 73 774 128  | 7 069 064  | 58 071     | 80 785 121                  | 1 231                 |
| 12                               | 80 934 797  | 7 266 116  | 56 966     | 88 143 947                  | 1 328                 |
| 13                               | 87 233 084  | 6 987 065  | 60 345     | 94 159 804                  | 1 401                 |
| <b>Eisenerze</b>                 |             |            |            |                             |                       |
| 1908                             | 24 278 151  | 7 732 949  | 3 067 737  | 28 943 363                  | 459                   |
| 09                               | 25 504 464  | 8 366 599  | 2 825 006  | 31 046 057                  | 485                   |
| 10                               | 28 709 700  | 9 816 822  | 2 952 632  | 35 573 890                  | 549                   |
| 11                               | 29 879 353  | 10 820 485 | 2 582 081  | 38 117 757                  | 581                   |
| 12                               | 32 692 102  | 12 120 090 | 2 309 628  | 42 502 564                  | 640                   |
| 13                               | 34 983 753  | 14 024 318 | 2 613 158  | 46 394 913                  | 690                   |
| <b>Roheisen<sup>2) 3)</sup></b>  |             |            |            |                             |                       |
| 1908                             | 11 733 855  | 399 677    | 421 547    | 11 711 985                  | 185,6                 |
| 09                               | 12 577 452  | 318 939    | 644 738    | 12 251 653                  | 191,6                 |
| 10                               | 14 713 141  | 383 535    | 934 062    | 14 162 614                  | 218,5                 |
| 11                               | 15 477 957  | 414 235    | 1 006 375  | 14 885 817                  | 226,9                 |
| 12                               | 17 513 819  | 481 079    | 1 219 574  | 16 775 324                  | 252,7                 |
| <b>Zink<sup>2) 4)</sup></b>      |             |            |            |                             |                       |
| 1908                             | 216 490     | 34 522     | 75 290     | 175 722                     | 2,8                   |
| 09                               | 219 766     | 46 990     | 82 226     | 184 530                     | 2,9                   |
| 10                               | 221 396     | 41 224     | 88 701     | 173 919                     | 2,7                   |
| 11                               | 243 784     | 50 673     | 83 573     | 210 884                     | 3,2                   |
| 12                               | 269 161     | 56 937     | 105 329    | 220 769                     | 3,3                   |
| <b>Blei<sup>2) 5)</sup></b>      |             |            |            |                             |                       |
| 1908                             | 164 079     | 77 218     | 29 967     | 211 330                     | 3,3                   |
| 09                               | 167 918     | 76 930     | 31 674     | 213 174                     | 3,3                   |
| 10                               | 159 851     | 81 541     | 30 997     | 210 395                     | 3,2                   |
| 11                               | 161 450     | 100 540    | 32 264     | 229 726                     | 3,5                   |
| 12                               | 176 633     | 93 585     | 38 122     | 232 096                     | 3,5                   |
| <b>Kupfer<sup>2) 6)</sup></b>    |             |            |            |                             |                       |
| 1908                             | 30 001      | 160 397    | 8 682      | 181 716                     | 2,9                   |
| 09                               | 31 181      | 157 796    | 7 551      | 181 426                     | 2,8                   |
| 10                               | 34 926      | 184 877    | 8 360      | 211 443                     | 3,3                   |
| 11                               | 37 455      | 195 164    | 8 878      | 223 741                     | 3,4                   |
| 12                               | 45 465      | 206 217    | 10 300     | 241 382                     | 3,6                   |
| <b>Kaliohfsalze<sup>7)</sup></b> |             |            |            |                             |                       |
| 1908                             | 6 099 022   | 2          | 818 677    | 5 280 347                   | 83,7                  |
| 09                               | 7 042 034   | 0          | 946 457    | 6 095 577                   | 95,3                  |
| 10                               | 8 311 671   | 0          | 1 181 208  | 7 130 463                   | 110,0                 |
| 11                               | 9 606 875   | 0          | 1 167 972  | 8 438 903                   | 128,6                 |
| 12                               | 11 161 202  | 0          | 1 300 457  | 9 860 745                   | 148,5                 |
| 13                               | 11 956 528  | 0          | 1 676 187  | 10 280 341                  | 152,0                 |

<sup>1)</sup> Bei Berücksichtigung der Ein- und Ausfuhr von Koks und Weiketts berechnet sich für 1912 ein Verbrauch von 145 250 546 t im ganzen oder 2 188 kg auf den Kopf der Bevölkerung, für 1913 ein Verbrauch von 156 228 244 t im ganzen oder 2 324 kg auf den Kopf der Bevölkerung. — <sup>2)</sup> Die Erhebungen über die Metallgewinnung für 1913 sind noch nicht abgeschlossen. — <sup>3)</sup> Für den Nachweis der Erzeugung von Roheisen sind die Gußwaren erster Schmelzung unberücksichtigt geblieben; in der Ein- und Ausfuhr sind auch Bruch- und Altisen, Weichabfälle usw. enthalten. — <sup>4)</sup> Bei der Gewinnung Rohzink und raffiniertes Zink; bei der Ein- und Ausfuhr Roh- und Bruchzink sowie Zinkabfälle. — <sup>5)</sup> Bei der Gewinnung Weichblei und Hartblei (Antimonblei); in Ein- und Ausfuhr Roh- und Bruchblei sowie Bleiabfälle. — <sup>6)</sup> Bei der Gewinnung Raffinadkupfer und Elektrolytkupfer; in der Ein- und Ausfuhr sind neben Zementkupfer und Schwarzkupfer auch Kupfermünzen, Bruchkupfer, Kupferabfälle, Späne, Schlüßspan (Kupferasche) enthalten. — <sup>7)</sup> In der Ausfuhr bis 1911 einschließlich Düngesalze, von 1912 ab einschließlich Düngesalze und Kalidünger.



# XI. Unter

## I. Zahl der Studierenden im Sommersemester a. Univer

| Universtitäten<br>usw.<br>a = Sommersemester 1914<br>b = Wintersemester 1914/15 | I. Immatrikulierte<br>Fakultät |          |             |              |        |  |       |                                    |     |        |     |     |
|---|--------------------------------|----------|-------------|--------------|--------|--|-------|------------------------------------|-----|--------|-----|-----|
|   | Theologische                   |          | Juristische | Medizinische |        | Alle u. neue Philo-<br>logie u. Geschichte |       | Mathematik u.<br>Naturwissenschaft |     | Chemie |     |     |
|   | evang.                         | kath.    |             |              |        |  |       |                                    |     |        |     |     |
| Berlin . . . . .  | a) 486                         | 2 —      | 1 477       | 17           | 2 202  | 171  | 1 658 | 343                                | 844 | 124    | 261 | 14  |
|   | b) 497                         | 2 —      | 1 501       | 16           | 1 997  | 199  | 1 999 | 494                                | 865 | 142    | 255 | 16  |
| Kaiser Wilh.-Akad. für<br>militäräzgl. Bildungswesen                            | a) —                           | —        | —           | —            | 506    | —  | —     | —                                  | —   | —      | —   | —   |
|   | b) —                           | —        | —           | —            | 504    | —  | —     | —                                  | —   | —      | —   | —   |
| Bonn . . . . .  | a) 181                         | 1 483    | 774         | 3            | 872    | 61   | 924   | 224                                | 419 | 76     | 50  | 2   |
|   | b) 147                         | 1 537    | 722         | 5            | 962    | 87   | —     | —                                  | —   | —      | —   | —   |
| Breslau . . . . .   | a) 191                         | — 324    | 423         | 4            | 773    | 33   | 473   | 101                                | 268 | 41     | 43  | 2   |
|   | b) 197                         | — 322    | 411         | 4            | 767    | 39   | 460   | 105                                | 266 | 48     | 41  | 2   |
| Göttingen . . . . .   | a) 268                         | 2 —      | 411         | 2            | 452    | 27   | 664   | 109                                | 660 | 60     | 101 | 2   |
|   | b) 250                         | —        | 349         | 4            | 380    | 31   | 595   | 91                                 | 536 | 45     | 61  | 2   |
| Greifswald . . . . .  | a) 205                         | —        | 215         | —            | 386    | 16   | 469   | 51                                 | 123 | 9      | 33  | 1   |
|   | b) 134                         | —        | 134         | —            | 311    | 11   | 396   | 44                                 | 95  | 8      | 23  | 1   |
| Halle . . . . .   | a) 448                         | 3 —      | 423         | 3            | 408    | 13   | 520   | 41                                 | 275 | 17     | 53  | 2   |
|   | b) 393                         | 1 —      | 391         | 9            | 355    | 16   | 491   | 50                                 | 267 | 22     | 45  | 3   |
| Kiel . . . . .  | a) 118                         | —        | 578         | 3)           | 1 025  | 46   | 498   | 28                                 | 270 | 20     | 68  | 1   |
|   | b) 96                          | —        | 378         | 4            | 729    | 33   | 385   | 19                                 | 240 | 15     | 64  | 1   |
| Königsberg . . . . .  | a) 173                         | 1 —      | 217         | 1            | 534    | 33   | 307   | 60                                 | 138 | 33     | 17  | —   |
|   | b) 163                         | 1 —      | 175         | 1            | 385    | 36   | 264   | 54                                 | 126 | 31     | 14  | —   |
| Marburg . . . . .   | a) 309                         | —        | 354         | —            | 652    | 35   | 667   | 114                                | 300 | 43     | 72  | 1   |
|   | b) 220                         | —        | 274         | —            | 584    | 31   | 553   | 97                                 | 263 | 40     | 63  | 1   |
| Münster . . . . .   | a) —                           | 328      | 366         | —            | 310    | 9  | 694   | 148                                | 256 | 55     | 20  | —   |
|   | b) 37                          | 397      | 410         | 5            | 410    | 12   | 713   | 156                                | 251 | 57     | 31  | 1   |
| Posen (Akademie) . . . . .  | a) —                           | —        | —           | —            | —      | —  | —     | —                                  | —   | —      | —   | —   |
|   | b) —                           | —        | —           | —            | —      | —  | —     | —                                  | —   | —      | —   | —   |
| München . . . . .   | a) —                           | 189      | 988         | 4            | 2 390  | 169  | 1 692 | 272                                | 657 | 66     | —   | 7)  |
|   | b) —                           | 192      | 806         | 2            | 2 078  | 137  | 1 384 | 134                                | 488 | 31     | —   | —   |
| Würzburg . . . . .  | a) —                           | 129      | 317         | 2)           | 761    | 12   | 221   | 21                                 | 130 | 5      | —   | —   |
|   | b) —                           | 118      | 211         | 3)           | 571    | 12   | 180   | 21                                 | 95  | 9      | —   | —   |
| Erlangen . . . . .  | a) 236                         | —        | 203         | —            | 413    | 8  | 228   | 11                                 | 129 | 13     | —   | —   |
|   | b) 203                         | —        | 172         | —            | 384    | 13   | 192   | 9                                  | 108 | 8      | —   | —   |
| Leipzig . . . . .   | a) 541                         | 4 —      | 886         | 5            | 1 035  | 44   | 1 545 | 104                                | 737 | 40     | —   | —   |
|   | b) 450                         | 2 —      | 744         | 4            | 870    | 62   | 1 356 | 107                                | 644 | 42     | —   | —   |
| Tübingen . . . . .  | a) 595                         | 2 151    | 291         | —            | 465    | 25   | —     | —                                  | 205 | 11     | 49  | 1)  |
|   | b) 516                         | 1 163    | 286         | —            | 466    | 19   | —     | —                                  | 164 | 6      | 45  | 10) |
| Heidelberg . . . . .  | a) 204                         | 3 —      | 478         | 7            | 1 030  | 104  | —     | —                                  | 304 | 35     | —   | —   |
|   | b) 166                         | 2 —      | 350         | 4            | 760    | 101  | —     | —                                  | 238 | 23     | —   | —   |
| Freiburg i. B. . . . .  | a) 287                         | —        | 727         | 27)          | 1 336  | 134  | —     | —                                  | 345 | 41     | —   | —   |
|   | b) 250                         | —        | 469         | 3)           | 964    | 77   | —     | —                                  | 253 | 20     | —   | —   |
| Gießen . . . . .  | a) 117                         | —        | 146         | 1            | 561    | 13   | 289   | —                                  | 110 | —      | 39  | —   |
|   | b) 115                         | —        | 117         | —            | 455    | —  | 234   | —                                  | 100 | —      | 33  | —   |
| Jena . . . . .  | a) 104                         | —        | 341         | —            | 502    | 33   | 485   | —                                  | 302 | —      | 57  | —   |
|   | b) 84                          | 1 —      | 240         | —            | 440    | 24   | 406   | —                                  | 263 | —      | 48  | —   |
| Rostock . . . . .   | a) 55                          | —        | 104         | —            | 418    | 11   | 217   | 7                                  | 101 | 1      | 51  | —   |
|   | b) 32                          | 1 —      | 76          | —            | 335    | 10   | —     | —                                  | —   | —      | —   | —   |
| Strasßburg . . . . .  | a) 103                         | 164      | 400         | 2            | 577    | 19   | —     | —                                  | 306 | 11)    | 11  | —   |
|   | b) 68                          | 159      | 250         | 1            | 297    | 14   | —     | —                                  | 149 | 8      | —   | —   |
| Frankfurt a. M. <sup>20)</sup> . . . . .  | b) —                           | —        | 95          | 2            | 145    | 21   | 160   | 48                                 | 99  | 23     | 18  | 2)  |
| Zusammen . . . . .  | a) 4 621                       | 78 1 768 | 10 119      | 78           | 17 608 | 1 016                                      | —     | —                                  | —   | —      | —   | —   |
|   | b) 4 018                       | 72 1 888 | 8 561       | 71           | 15 149 | 985  | —     | —                                  | —   | —      | —   | —   |

\*) Die kursiven Zahlen geben die Zahl der weiblichen Studierenden an, die in der Gesamtzahl mitenthalten ist. Die Zahlen für das Studierenden, bei Gießen einschließlich der Tierheilkunde und der Zahnheilkunde, bei Rostock einschließlich der zugleich Medizin und Zahnheilkunde den 18 in der philosophischen Fakultät, für W. S. 14/15 einschl. von 61, darunter 3 Frauen, Kameraria Studierenden außer den 10 in der philosophischen Abteilung angegliedert; die Studierenden dieser Abteilung sind in der philosophischen und naturwissenschaftlichen Fakultät mitgezählt. — \*) In der rechts gemiesen. — \*) Kameraria und Freiwirtschaft bilden in München und Tübingen die staatswissenschaftliche Fakultät. — \*) Einschließlich der Studierenden <sup>10)</sup> i. Ann. 9. — <sup>11)</sup> Besondere Fakultät, deshalb in der Quersumme der philosophischen Fakultät nicht mitgezählt. — <sup>12)</sup> Studierende der Land- und <sup>13)</sup> Summe der in besondern Fakultäten Mathematik und Naturwissenschaft, bzw. Kameraria, bzw. Freiwirtschaft Studierenden. — <sup>14)</sup> Außer 72 den Kameraristen der philosophischen Fakultät angehörigen Studierenden können nach Fächern gezählt nicht angegeben werden. — <sup>15)</sup> Können für in der philosophischen Fakultät Studierenden kann nach einzelnen Fächern gezählt wegen der vielen im Heeresdienst befindlichen Angehörigen dieser

# richtswesen

## 1914 und Wintersemester 1914/15\*)

### itäten

| Studierende                   |            |               |                        |           | I.           |              | II.                              |              | Zusammen   |        | Von den Studierenden leisteten Kriegsdienst |
|-------------------------------|------------|---------------|------------------------|-----------|--------------|--------------|----------------------------------|--------------|------------|--------|---|
| itäten                        |            |               |                        |           | I.           |              | Summe der Vorlesungen berechtigt |              | I. und II. |        |   |
| Philosophische                |            |               |                        |           | I.           |              | Summe der Vorlesungen berechtigt |              | I. und II. |        | Von den Studierenden leisteten Kriegsdienst |
| Kameratalia u. Landwirtschaft | Pharmazie  | Zahnheilkunde | Sonstige Studienfächer | Aberhaupt | I.           |              | Summe der Vorlesungen berechtigt |              | I. und II. |        |   |
| 473 39                        | 111 7      | 136 2) 6      | 512 91                 | 3 859 612 | 8 024 802    | 4 263 113    | 12 287 915                       |              |            |        |   |
| 500 54                        | 102 2      | 140 2) 9      | 320 51                 | 4 040 759 | 8 035 976    | 1 273 141    | 9 308 1 117                      |              |            | 3 445  |   |
| —                             | —          | —             | —                      | —         | 506          | —            | 506                              |              |            | 503    |   |
| 119 19                        | 348 2      | 86 2          | 382) 2                 | 2 214 333 | 4 524 398    | 229 64       | 4 753 462                        |              |            | 2 775  |   |
| 18 3                          | 117        | 71 7          | 86 2) 4                | 70 8      | 1 060 156    | 2 771 193    | 414 45                           | 3 185 238    |            |        |   |
| 16 3                          | 106        | 55 2          | 93 2) 5                | 68 9      | 1 012 169    | 2 709 212    | 291 31                           | 3 000 243    |            | 1 224  |   |
| 37 5                          | 61         | 17            | —                      | 62 9      | 1 602 185    | 2 733 216    | 103 32                           | 2 836 248    |            |        |   |
| —                             | 49         | 11            | —                      | 32 5      | 1 284 143    | 2 263 178    | 51 31                            | 2 314 209    |            | 1 385  |   |
| 16                            | 9          | 9             | 39 2) 2                | —         | 650 61       | 1 456 77     | 165 35                           | 1 621 172    |            |        |   |
| 9                             | 7          | 7             | 27 2) 1                | —         | 530 53       | 1 109 64     | 42 20                            | 1 151 84     |            | 757    |   |
| 71 7                          | 345        | 20            | 18 2) 1                | 61 7      | 1 345 74     | 2 624 93     | 123 43                           | 2 747 136    |            |        |   |
| 8                             | 298        | 21 7          | 21                     | 43 4      | 1 173 80     | 2 312 106    | 47 17                            | 2 359 123    |            | 1 519  |   |
| 18 15)                        | 7          | 37 7          | 55 2) 2                | 23 4      | 921 54       | 2 642 100    | 83 18                            | 2 725 118    |            |        |   |
| 10                            | 5          | 22 7          | 42 2) 3                | 12 7      | 738 37       | 1 941 74     | 30 13                            | 1 971 87     |            | 1 404  |   |
| 17 7                          | 109        | 35            | 16 2) 1                | 4         | 627 94       | 1 551 129    | 98 24                            | 1 649 153    |            |        |   |
| 19 7                          | 83         | 29            | 15 2) 1                | 2         | 537 86       | 1 260 124    | 21 7                             | 1 281 131    |            | 1 034  |   |
| 24 2                          | —          | 53 2          | 74 2) 2                | 33 9      | 1 149 171    | 2 464 206    | 65 15                            | 2 529 221    |            |        |   |
| 23 2                          | —          | 44 2          | 70 2) 3                | 25 3      | 971 145      | 2 049 176    | 13 2                             | 2 062 178    |            | 1 411  |   |
| 151                           | —          | 38            | 44 3                   | 26 3      | 1 388 218    | 2 082 218    | 154 36                           | 2 236 254    |            |        |   |
| 185 5)                        | —          | 36            | 49 6                   | 27 3      | 1 517 235    | 2 361 240    | 95 50                            | 2 456 290    |            | 1 069  |   |
| —                             | —          | —             | —                      | —         | —            | —            | 386 126                          | 386 126      |            |        |   |
| —                             | —          | —             | —                      | —         | —            | —            | 163 86                           | 163 86       |            |        |   |
| Kameratalia 9)                | Forstw. 9) |               |                        |           |              |              |                                  |              |            |        |   |
| 382 19                        | 138        | 190           | 115 2) 1               | —         | 2 539 278    | 6 626 470    | 599 133                          | 7 225 603    |            |        |   |
| 304 73                        | 151        | 136           | 99                     | —         | 2 008 165    | 5 539 317    | 294 92                           | 5 833 409    |            | 2 722  |   |
| —                             | —          | 47            | 86 2) 2                | —         | 398 26       | 1 605 40     | 49 11                            | 1 654 51     |            |        |   |
| —                             | —          | 33            | 35 2) 2                | —         | 308 30       | 1 208 42     | 19 5                             | 1 227 47     |            | 520    |   |
| —                             | —          | 93 7          | 14 2) 1                | —         | 450 25       | 1 302 33     | 54 17                            | 1 356 50     |            |        |   |
| —                             | —          | 59 7          | 11                     | —         | 359 18       | 1 118 31     | 18 1                             | 1 136 32     |            | 675    |   |
| 224 3                         | 265        | 126           | 132 2) 8               | —         | 2 897 147    | 5 359 200    | 862 67                           | 6 221 267    |            |        |   |
| 181 2                         | 171        | 99            | 119 10)                | —         | 2 451 151    | 4 515 219    | 418 47                           | 4 933 266    |            | 2 566  |   |
| Kameratalia 9)                | Forstw. 9) |               |                        |           |              |              |                                  |              |            |        |   |
| 127 8                         | 38         | 14            | 30 2) 3                | —         | 284 29       | 2 219 78     | 85 48                            | 2 304 126    |            |        |   |
| 96 4                          | 36         | 13 10)        | 31 1)                  | —         | 271 23       | 2 056 54     | 58 47                            | 2 114 101    |            | 1 573  |   |
| 180                           | —          | —             | —                      | —         | 652 16)      | 2 668 266    | 179 58                           | 2 847 324    |            |        |   |
| 61                            | —          | —             | —                      | —         | 514 92       | 2 028 222    | 63 16                            | 2 091 238    |            | 1 297  |   |
| —                             | —          | —             | —                      | —         | 483 17)      | 3 178 316    | 151 56                           | 3 329 372    |            |        |   |
| —                             | —          | 42 2) 2       | 51 2) 4                | —         | 301 44       | 2 237 151    | 39 9                             | 2 276 160    |            | 1 519  |   |
| —                             | —          | 28 2) 2       | 47 2) 4                | —         | 608 13)      | 1 432 13)    | 120 72                           | 1 552 104    |            |        |   |
| —                             | 141 12)    | 29            | —                      | —         | 527 13)      | 1 214 26)    | 34 20                            | 1 248 46     |            | 900    |   |
| —                             | 193        | 23            | —                      | —         | 1 060 13)    | 2 007 111    | 67 17                            | 2 074 128    |            |        |   |
| —                             | 170        | 15            | 37 2) 1                | —         | 902 73       | 1 666 98     | 42 17                            | 1 708 115    |            | 955    |   |
| 11                            | 1          | 44            | 31                     | —         | 432 10)      | 1 009 19     | 80 44                            | 1 089 63     |            |        |   |
| —                             | —          | —             | —                      | —         | 377 10)      | 820 23       | 19 16                            | 839 39       |            | 568    |   |
| —                             | —          | —             | —                      | —         | 409 17)      | 2 195 59     | 94 58                            | 2 053 117    |            |        |   |
| —                             | —          | —             | —                      | —         | 232 17)      | 2 155 45     | 25 16                            | 1 180 61     |            | 535    |   |
| 119 18)                       | 6          | —             | 5 9)                   | —         | 378 77       | 618 100      | 391 217                          | 1 009 317    |            | 81     |   |
| —                             | —          | —             | —                      | —         | 25 027 2825  | 60 741 4056  | 8 423 1132                       | 69 164 5 188 |            |        |   |
| —                             | —          | —             | —                      | —         | 22 419 2 739 | 53 074 3 896 | 3 570 946                        | 56 644 4 842 |            | 30 437 |   |

Wintersemester sind noch nicht endgültig. — 1) Einschließlich der Studierenden der Zahnheilkunde, bei Freiburg außerdem einschließlich der Pharmazie Studierenden. — 2) f. Ann. 1. — 3) Hierunter auch die Kameratalia Studierenden. Bei Kiel für S. S. 14 einschl. von 72 Kameratalia Studierenden außer Fakultät nachgewiesen. — 4) In Münster besteht keine medizinische Fakultät, der philosophischen Fakultät ist jedoch eine medizinisch-propädeutische und staatswissenschaftlichen Fakultät mitgegliedert. — 5) Einschließlich der Medizin Studierenden, f. Ann. 4. — 6) In der vorbergehenden Spalte nach der Chemie und Pharmazie, Mathematik, Naturwissenschaften, Chemie und Pharmazie bilden eine besondere naturwissenschaftliche Fakultät. — Forstwirtschaft. — 7) Die Verteilung der weiblichen Studierenden auf die einzelnen Fakultäten und Disziplinen ist nur teilweise nachgewiesen. — im S. S. 14 und 61, darunter 3 Frauen, im W. S. 14/15 Kameratalia Studierenden, die bei der juristischen Fakultät gezählt sind. — 8) Die außer obener nicht angegeben werden. — 9) Die Kameratalia bilden eine besondere Wirtschaft- und Sozialwissenschaftliche Fakultät. — 10) Die Summe der Fakultät nicht angegeben werden. — 11) Die Universität Frankfurt a. M. ist erst im Wintersemester 1914/15 eröffnet worden.

## 1. Zahl der Studierenden im Sommersemester 1914 und Wintersemester 1914/15\*)

## b. Lyzeen

| L y z e e n           | I. Inmatrikulierte Studierende |                |                  | II. Zum Besuche der Vorlesungen berechtigt | Zuf. I. und II. | Von den Studierenden leisteten Kriegsdienst | L y z e e n  | I. Inmatrikulierte Studierende |                         |             | II. Zum Besuche der Vorlesungen berechtigt | Zuf. I. und II. | Von den Studierenden leisteten Kriegsdienst |                            |                |
|-----------------------|--------------------------------|----------------|------------------|--|-----------------|---|--------------|--------------------------------|-------------------------|-------------|--|-----------------|---|----------------------------|----------------|
|                       | a = Sommersemester 1914        | Fakultäten     |                  |  |                 |   |              | b = Wintersemester 1914/15     | a = Sommersemester 1914 | Fakultäten  |  |                 |   | b = Wintersemester 1914/15 |                |
|                       |                                | Theo. logische | Philos. logische |  |                 |   |              |                                |                         | I. Zusammen |  |                 |   |                            | Theo. logische |
| Braunsb. berg (Akab.) | fa 36                          | fb 17          | 53               | 16 12                                      | 69 12           | 30  | Freising     | fa 92                          | fb 42                   | 134         | 5 4  | 139 4           | 93  |                            |                |
| Bamberg               | fa 54                          | fb 26          | 80               | 15 10                                      | 95 10           | 89  | Passau       | fa 44                          | fb 24                   | 68          | 5 2  | 73 2            | 67  |                            |                |
| Dillingen             | fa 133                         | fb 33          | 166              | 9 5  | 175 5           | 119   | Regens- burg | fa 114                         | fb 60                   | 174         | 25 6                                       | 199 6           | 167   |                            |                |
| Eichstätt             | fa 66                          | fb 11          | 77               | 4 3  | 81 3            | 51  | Zusammen     | fa 539                         | fb 213                  | 752         | 79 42                                      | 831 42          | 616   |                            |                |
|                       | fa 60                          | fb 27          | 87               | —  | 87              |   |              | fa 555                         | fb 292                  | 847         | 110 25                                     | 957 26          |   |                            |                |

## d. Technische

| Technische Hochschulen | A b t e i l |        |                     |       |                           |       |                                   |     |                        |       |    |
|------------------------|-------------|--------|---------------------|-------|---------------------------|-------|-----------------------------------|-----|------------------------|-------|----|
|                        | Architektur |        | Bau- Ingenieurwesen |       | Maschinen- Ingenieurwesen |       | Schiffs- und Schiff- maschinenbau |     | Chemie und Hüttenkunde |       |    |
|                        | St. 1)      | St. 2) | St.                 | St.   | St.                       | St.   | St.                               | St. | St.                    | St.   |    |
| Aachen                 | fa 78       | fb 10  | 101                 | 11    | 123                       | 16    | —                                 | —   | 392                    | 3     | 31 |
| Berlin                 | fa 287      | fb 7   | 45                  | 539   | 28                        | 883   | 47                                | 154 | 5                      | 235   | 2  |
| Braunschweig           | fa 42       | fb 2   | 12                  | 86    | 8                         | 95    | 36                                | —   | —                      | 58    | 17 |
| Breslau                | fa —        | fb —   | —                   | —     | —                         | 108   | 23                                | —   | —                      | 125   | 15 |
| Danzig                 | fa 112      | fb 1   | 12                  | 249   | 12                        | 177   | 13                                | 55  | 6                      | 48    | 3  |
| Darmstadt              | fa 279      | fb 4   | 8                   | 257   | 3                         | 329   | 10                                | —   | —                      | 128   | 2  |
| Dresden                | fa 287      | fb 47  | 1                   | 228   | 22                        | —     | —                                 | —   | —                      | 221   | 1  |
| Hannover               | fa 160      | fb 1   | 16                  | 314   | 16                        | 268   | 22                                | —   | —                      | 222   | 27 |
| Karlsruhe              | fa 118      | fb 35  | 219                 | 16    | 242                       | 54    | —                                 | —   | —                      | 178   | 21 |
| München                | fa 415      | fb 3   | 66                  | 502   | 3                         | 806   | 16                                | —   | —                      | 280   | 3  |
| Stuttgart              | fa 126      | fb 46  | 137                 | 15    | 183                       | 45    | —                                 | —   | —                      | 111   | 15 |
| Zusammen 11)           | fa 1 904    | fb 18  | 297                 | 2 632 | 134                       | 3 214 | 3                                 | 282 | 209                    | 1 998 | 10 |
|                        | fa 1 429    | fb 16  | 173                 | 2 120 | 59                        | 2 501 | 7                                 | 149 | 207                    | 1 579 | 9  |

\*) Die kursiven Zahlen bedeuten die Zahlen der weiblichen Personen, die in den Gesamtzahlen mitenthalten sind. Bei den technischen bzw. Gastteilnehmer. — 4) Einschließlich der Studierenden der Elektrotechnik bei Braunschweig außerdem der Textilindustrie. — 5) Einschließlich der Hüttenkunde nicht im Lehrplan. — 6) E. = Elektrotechnik, P. = Papierfabrikation, F. = Forstwesen. — 7) Einschließlich der Elektrotechnik. — 8) Nicht nach Fächern verteilt angegeben sind, so tritt die Zahl der Damen nur in der Endsumme der Studierenden und der Spalte »Überhaupt« auf. — 9) Kriegsdienst beurlaubte Höchere, die nicht auf die einzelnen Fächer verteilt angegeben werden können. — 10) Davon 635 zum Kriegsdienst beurlaubte die einzelnen Fächer verteilt angegeben werden können.

1. Zahl der Studierenden im Sommersemester 1914 und Wintersemester 1914/15\*)

c. Hochschulen für Verwaltung, Medizin und andere

| Hochschulen   | Hörer        | Hospitanten   | Zusammen       | Von den Studierenden leisteten Kriegsdienst | Hochschulen  | Hörer                    | Hospitanten     | Zusammen                 | Von den Studierenden leisteten Kriegsdienst |
|---|--------------|---------------|----------------|---|--|--------------------------|-----------------|--------------------------|---|
| a = Sommersemester 1914<br>b = Wintersemester 1914/15 |              |               |                |   | a = Sommersemester 1914<br>b = Wintersemester 1914/15        |                          |                 |                          |   |
| Hochschule für kommun. u. Verwalt., Köln              | 82 1<br>51 3 | 228 3<br>20 2 | 310 4<br>71 5  | 23  | Akademie für praktische Medizin, Düsseldorf <sup>2)</sup>    | 291                      | 2               | 291                      | 2   |
| Akademie für kommunale Verwaltung, Düsseldorf         | 87<br>29     | 29 15<br>5 1  | 116 15<br>34 1 | 15  | Kolonialinstitut, Hamburg                                    | 99<br>65                 | 174 33<br>87 18 | 273 33<br>152 19         | 49  |
| Akademie für praktische Medizin, Köln <sup>1)</sup>   | 110 3        | —             | 110 3          |   | Allgemeines Vorlesungswes. der Oberschule für Hörer, Hamburg | 2 331 827<br>8 634 3 340 |                 | 2 331 827<br>8 634 3 340 |   |

1) Im Winter geschlossen. — 2) Berichtsjahr 1914/15.

Hochschulen\*)

| Fungen                    |       |                            |                     | Zusammen |        |                  | Oberhaupt     |                   | Von den Studierenden leisteten Kriegsdienst |                 |
|---------------------------|-------|----------------------------|---------------------|----------|--------|------------------|---------------|-------------------|---|-----------------|
| Allgemeine Wissenschaften |       | Sonstige                   |                     | St.      | S.     | G. <sup>3)</sup> | St., S. u. G. |                   |   |                 |
| St.                       | S.    | St.                        | S.                  |          |        |                  |               |                   |   |                 |
| 31 2                      | 13 5  | —                          | —                   | 725      | 5      | 81 5             | 104 41        | 910 51            | 372   |                 |
| 32 2                      | 7 3   | —                          | —                   | 652      | 5      | 25 3             | 37 10         | 714 18            |   |                 |
| 10                        | —     | —                          | —                   | 2 108    | 12     | 131              | 395 39        | 2 634 51          | 1 733                                       |                 |
| 9 2                       | —     | —                          | —                   | 2 243    | 11     | 46               | 128 21        | 2 417 32          |   |                 |
| 10 1                      | 3     | Pharmazeutische Abt.       |                     | 12       | 355    | 7                | 13            | 76 1<br>51 1      | 75 28<br>209 48                             | 552 35<br>253   |
| 5 1                       | —     | 110 3                      | 3                   |          |        |                  |               |                   |   |                 |
| 5                         | 8     | —                          | —                   | 238      | —      | 46               | 63 5          | 347 5             | 166   |                 |
| 8                         | 8     | —                          | —                   | 232      | —      | 44               | 22 5          | 298 5             |   |                 |
| 34 9                      | 10    | —                          | —                   | 675      | 10     | 56               | 89            | 820 10            | 410   |                 |
| 36 6                      | 9     | —                          | —                   | 603      | 7      | 53               | 165           | 821 7             |   |                 |
| 41 1                      | 3     | E. <sup>8)</sup> 184       | P. <sup>8)</sup> 49 | 12       | 931    | 6                | 38            | 121 58<br>63 37   | 1 426 65<br>675                             |                 |
| 35                        | —     | 117                        | 38                  |          |        |                  |               |                   |   | 7 5<br>1        |
| 85 8                      | 21 5  | Mechanische Abt.           |                     | 12       | 1 216  | 9                | 112           | 6                 | 110 45<br>164 110                           | 1 438 60<br>678 |
| 86 10                     | 19 4  | 395                        | 17                  |          |        |                  |               |                   |   |                 |
| 24 3                      | 5     | —                          | —                   | 988      | 4      | 86               | 165 54        | 1 239 58          | 770   |                 |
| 32 3                      | 1 1   | —                          | —                   | 1 027    | 3      | 19 1             | 263 185       | 1 309 189         |   |                 |
| 14                        | 1     | E. <sup>8)</sup> 135       | P. <sup>8)</sup> 7  | 11       | 913    | 4                | 154           | 79 18<br>247 223  | 1 146 22<br>513                             |                 |
| 11                        | 1     | 99                         | 4                   |          |        |                  |               |                   |   | 12 1            |
| 106 3                     | 4     | Landwirtschaftliche Abt.   |                     | 14       | 2 311  | 8                | 104           | 352 47<br>96 17   | 2 767 55<br>645                             |                 |
| 38 2                      | —     | 202                        | 12                  |          |        |                  |               |                   |   | 14              |
| —                         | —     | Mathem. u. naturwiss. Abt. |                     | 14       | 609    | 5                | 123           | 171 70<br>187 121 | 903 75<br>558                               |                 |
| —                         | —     | 52                         | 4                   |          |        |                  |               |                   |   | 2               |
| 360 27                    | 68 10 | 1 134                      | 7                   | 70       | 11 451 | 70               | 1 007 12      | 1 724 405         | 14 182 487                                  | 6 773           |
| 292 26                    | 45 8  | 739                        | 7                   | 34       | 9 725  | 63               | 569 10        | 1 428 769         | 11 722 842                                  |                 |

Hochschulen, ausgenommen Danzig, sind die Zahlen für das Wintersemester noch nicht endgültig. — 1) Studierende. — 2) Hörer. — 3) Hospitanten. Bergbau und Elektrochemie Studierenden. — 4) Hüttenkunde nicht im Lehrplan. — 5) Einschließlich der Elektrochemie und Pharmazie Studierenden, die keinen Hüttenkunde nicht im Lehrplan. — 6) Einschließlich der Pharmazie Studierenden. — 7) Da für Karlsruhe die 4 bzw. 3 Studierenden Damen. — 8) Davon 223 zum Kriegsdienst beurlaubte Studierende, die nicht auf die einzelnen Fächer verteilt angegeben werden können. — 9) Davon 30 zum Kriegsdienst beurlaubte Studierende, die nicht auf die einzelnen Fächer verteilt angegeben werden können. — 10) Davon 10 zum Kriegsdienst beurlaubte Hörer, die nicht auf



## 1. Zahl der Studierenden im Sommersemester 1914 und Wintersemester 1914/15\*)

## e. Bergakademien

| Akademien                                   | Stu-<br>dierende | Hörer<br>bzw. Hof-<br>pitanen | Gast-<br>teil-<br>nehmer | Zu-<br>sammen  | Von den<br>Studieren-<br>den leisteten<br>Kriegsdienst | Akademien                                   | Stu-<br>dierende | Hörer<br>bzw. Hof-<br>pitanen | Gast-<br>teil-<br>nehmer | Zu-<br>sammen  | Von den<br>Studieren-<br>den leisteten<br>Kriegsdienst |
|---|------------------|-------------------------------|--------------------------|----------------|--|---|------------------|-------------------------------|--------------------------|----------------|--|
| a = Sommersem. 1914<br>b = Winterf. 1914/15 |                  |                               |                          |                |  | a = Sommersem. 1914<br>b = Winterf. 1914/15 |                  |                               |                          |                |  |
| Berlin . . . . .                            | {a 140<br>b 134  | 17<br>9                       | 32<br>22 3               | 189<br>165 3   | 104  | Freiberg . . . . .                          | {a 334<br>b 234  | 32 1<br>10 1                  | —<br>—                   | 366 1<br>244 1 | 160  |
| Clausthal . . . . .                         | {a 138<br>b 128  | 15<br>14                      | 9 2<br>4 3               | 162 2<br>146 3 | 113  | Zusammen                                    | {a 612<br>b 496  | 64 1<br>33 1                  | 41 2<br>26 6             | 717 3<br>555 7 | 377  |

\*) Die fetten Zahlen bedeuten die Zahlen der weiblichen Personen, die in den Gesamtzahlen mitenthalten sind.

f. Forstakademien<sup>1)</sup>

| Akademien                                   | Stu-<br>dierende | Hörer<br>bzw. Hof-<br>pitanen | Gast-<br>teil-<br>nehmer | Zu-<br>sammen | Von den<br>Studieren-<br>den leisteten<br>Kriegsdienst | Akademien                                   | Stu-<br>dierende | Hörer<br>bzw. Hof-<br>pitanen | Gast-<br>teil-<br>nehmer | Zu-<br>sammen | Von den<br>Studieren-<br>den leisteten<br>Kriegsdienst |
|---|------------------|-------------------------------|--------------------------|---------------|--|---|------------------|-------------------------------|--------------------------|---------------|--|
| a = Sommersem. 1914<br>b = Winterf. 1914/15 |                  |                               |                          |               |  | a = Sommersem. 1914<br>b = Winterf. 1914/15 |                  |                               |                          |               |  |
| Eberswalde . . . . .                        | {a 54<br>b .     | 5<br>.                        | —<br>.                   | 59<br>.       | 50 1)  | Eisenach . . . . .                          | {a 74<br>b .     | 4<br>.                        | —<br>.                   | 78<br>.       | .  |
| Hannoversch.<br>Münden                      | {a 81<br>b .     | 2<br>.                        | —<br>.                   | 83<br>.       | 77 1)  | Zusammen                                    | {a 263<br>b .    | 50<br>.                       | —<br>.                   | 313<br>.      | 154 2)   |
| Tharandt . . . . .                          | {a 54<br>b .     | 39<br>.                       | —<br>.                   | 93<br>.       | 27 1)  |   |                  |                               |                          |               |  |

1) Im Winter waren sämtliche Akademien geschlossen, die Zahl der Kriegsteilnehmer bezieht sich daher nur auf das Sommersemester. —

2) Ohne die Kriegsteilnehmer der Akademie Eisenach.

## g. Landwirtschaftliche Hochschulen

| Hochschulen                                 | Stu-<br>dierende    | Hörer<br>bzw. Hof-<br>pitanen | Gast-<br>teil-<br>nehmer | Zu-<br>sammen   | Von den<br>Studieren-<br>den leisteten<br>Kriegsdienst | Hochschulen                                 | Stu-<br>dierende      | Hörer<br>bzw. Hof-<br>pitanen | Gast-<br>teil-<br>nehmer | Zusammen           | Von den<br>Studieren-<br>den leisteten<br>Kriegsdienst |
|---|---------------------|-------------------------------|--------------------------|-----------------|--|---|-----------------------|-------------------------------|--------------------------|--------------------|--|
| a = Sommersem. 1914<br>b = Winterf. 1914/15 |                     |                               |                          |                 |  | a = Sommersem. 1914<br>b = Winterf. 1914/15 |                       |                               |                          |                    |  |
| Berlin . . . . .                            | {a 376 5<br>b 94    | 101 1<br>30 2                 | 39 4<br>12 2             | 516 10<br>136 4 | 1)   | Hohenheim . . . . .                         | {a 239 2<br>b 166     | —<br>—                        | —<br>—                   | 239 2<br>166       | 122  |
| Bonn-Prop.<br>pelsdorf                      | {a 512 2<br>b 423 2 | 2<br>.                        | 28 4<br>19 8             | 542 6<br>442 10 | 325  | Zusammen                                    | {a 1 307 9<br>b 767 2 | 116 1<br>31 2                 | 67 8<br>31 10            | 1 490 18<br>829 14 | 496 2)   |
| Weihenstephan<br>b. München                 | {a 180<br>b 84      | 13<br>1                       | —<br>.                   | 193<br>85       | 49   |   |                       |                               |                          |                    |  |

1) Hierüber ist keine Angabe möglich. — 2) Ohne die Studierenden der Landwirtschaftlichen Hochschule Berlin.

## h. Tierärztliche Hochschulen

| Hochschulen                                 | Stu-<br>dierende     | Hörer<br>bzw. Hof-<br>pitanen | Zu-<br>sammen | Von den<br>Studieren-<br>den leisteten<br>Kriegsdienst | Hochschulen                                 | Stu-<br>dierende    | Hörer<br>bzw. Hof-<br>pitanen | Zu-<br>sammen  | Von den<br>Studieren-<br>den leisteten<br>Kriegsdienst |
|---|----------------------|-------------------------------|---------------|--|---|---------------------|-------------------------------|----------------|--|
| a = Sommersem. 1914<br>b = Winterf. 1914/15 |                      |                               |               |  | a = Sommersem. 1914<br>b = Winterf. 1914/15 |                     |                               |                |  |
| Berlin . . . . .                            | {a 473 1)<br>b 96 1) | 141 2)<br>3                   | 614<br>99 1   | . 7)   | Dresden . . . . .                           | {a 188<br>b 148     | 50 5)<br>8 6)                 | 238<br>156     | 131  |
| Hannover . . . . .                          | {a 372<br>b 117      | 6<br>1                        | 378<br>118    | 28   | Zusammen                                    | {a 1 404<br>b 361 1 | 276<br>12                     | 1 680<br>373 1 | . 7)   |
| München 3) . . . . .                        | a 371 4)             | 79                            | 450           | . 7)   |   |                     |                               |                |  |

1) Darunter im Sommersemester 1914 140, im Wintersemester 1914/15 24 Studierende der Militär-Veterinär-Akademie. — 2) Darunter 101 Prüfungskandidaten. — 3) Bei Beginn des Wintersemesters 1914/15 der Universität München angegliedert. — 4) Studierende und Prüfungskandidaten. — 5) Darunter 46 Kandidaten. — 6) Darunter 7 Kandidaten. — 7) Hierüber ist keine Angabe möglich.

## i. Handelshochschulen

| Hochschulen                                 | Stu-<br>dierende      | Hörer<br>bzw.<br>Hospitanten | Zusammen               | Von den<br>Studieren-<br>den leisteten<br>Kriegsdienst | Hochschulen                                 | Stu-<br>dierende           | Hörer<br>bzw.<br>Hospitanten | Zusammen               | Von den<br>Studieren-<br>den leisteten<br>Kriegsdienst |
|---|-----------------------|------------------------------|------------------------|--|---|----------------------------|------------------------------|------------------------|--|
| a = Sommersem. 1914<br>b = Winterf. 1914/15 |                       |                              |                        |  | a = Sommersem. 1914<br>b = Winterf. 1914/15 |                            |                              |                        |  |
| Berlin . . . . .                            | {a 562 48<br>b 375 34 | 465 54<br>645 87             | 1 027 102<br>1 020 121 | 205  | Leipzig . . . . .                           | {a 512 5<br>b 273 4        | 54<br>26 3                   | 566 5<br>299 7         | 100  |
| Essen . . . . .                             | {a 628 59<br>b 295 49 | 751 298<br>541 317           | 1 379 357<br>836 366   | 123  | Mannheim . . . . .                          | {a 195 6<br>b 184 6        | 1 018<br>498                 | 1 213 1)<br>682 6)     | 115  |
| Frankfurt a. M. 3)                          | a 618 48              | 552 199                      | 1 170 247              | .  | Zusammen . . . . .                          | {a 2 695 173<br>b 1 220 96 | 3 251 587<br>1 784 429       | 5 946 754<br>3 004 525 | (4573  |
| München . . . . .                           | {a 180 7<br>b 93 3    | 411 30<br>74 22              | 591 37<br>167 25       | 30   |   |                            |                              |                        |  |

1) Angaben über den Anteil des weiblichen Geschlechts an der Zahl der Hörer und Hospitanten und am Gesamtbesuch sind bei Mannheim nicht möglich. — 2) Val. Fußnote 1. — 3) Bei Beginn des Wintersemesters 1914/15 der Universität Frankfurt a. M. angegliedert. — 4) Ohne Frankfurt a. M., für dessen Handelshochschule diese Angabe nicht möglich ist.

I. Zahl der Studierenden im Sommersemester 1914 und Wintersemester 1914/15<sup>1)</sup>

k. Hochschulen und ähnliche öffentliche Unterrichtsanstalten für bildende Künste<sup>1)</sup>

| Anstalten   | Stu-<br>dierende         | Hörer<br>bzw.<br>Hospi-<br>tanten | Zu-<br>sammen        | Von den<br>Studie-<br>renden<br>leisteten<br>Kriegs-<br>dienst | Anstalten  | Stu-<br>dierende             | Hörer<br>bzw.<br>Hospi-<br>tanten | Zu-<br>sammen            | Von den<br>Studie-<br>renden<br>leisteten<br>Kriegs-<br>dienst |
|---|--------------------------|-----------------------------------|----------------------|--|--|------------------------------|-----------------------------------|--------------------------|--|
| a = Sommersem. 1914<br>b = Winterf. 1914/15                         |                          |                                   |                      |  | a = Sommersem. 1914<br>b = Winterf. 1914/15                  |                              |                                   |                          |  |
| Kgl. Akad. Hoch-<br>schule f. bild. Künste,<br>Berlin-Charlottenbg. | { a 136<br>b 77          | { 14<br>11                        | { 150<br>88          | 60   | Kgl. Kunstak.,<br>Düsseldorf                                 | { a 170<br>b 170             | { —<br>—                          | { 170<br>170             | 94   |
| Sieben akad.<br>Meisterateliers, Ber-<br>lin-Charlottenburg         | { a 35<br>b 28           | { —<br>—                          | { 35<br>28           | 17   | Königl. Akademie<br>d. bildenden Künste,<br>München          | { a 390<br>b 211             | { 6<br>1                          | { 396<br>212             | 32   |
| Kgl. Kunstschule,<br>Berlin   | { a 217 115<br>b 137 104 | { 12 3<br>2 2                     | { 229 118<br>139 106 | 12   | Königl. Akademie<br>d. bildenden Künste,<br>Dresden          | { a 146<br>b 142             | { —<br>—                          | { 146<br>142             | 80   |
| Unterrichtsanst.<br>d. Kgl. Kunstgewerbe-<br>museums, Berlin        | { a 297 84<br>b 179 51   | { 170 74<br>92 43                 | { 467 158<br>271 94  | 131  | Königl. Akademie<br>f. graph. Künste u.<br>Buchgew., Leipzig | { a 403 72<br>b 247 55       | { 41 35<br>35 23                  | { 444 107<br>282 78      | 128  |
| Kgl. Kunstakad.,<br>Königsberg i. Pr.                               | { a 50 17<br>b 24 18     | { —<br>—                          | { 50 17<br>24 18     | 23   | Königl. Akademie<br>d. bildenden Künste,<br>Stuttgart        | { a 105 15<br>b 98 7         | { 1 1<br>3                        | { 106 16<br>101 7        | 60   |
| Kgl. Akademie f.<br>Kunst und Kunstge-<br>werbe, Breslau            | { a 112 33<br>b 106 30   | { 227 7<br>20 12                  | { 139 34<br>126 42   | 44   | Großh. Akademie<br>d. bildenden Künste,<br>Karlsruhe         | { a 100<br>b 87              | { 2<br>2                          | { 102<br>89              | 57   |
| Kgl. Akademie d.<br>bild. Künste, Cassel                            | { a 125 57<br>b 61 37    | { —<br>3                          | { 125 57<br>64 37    | 34   | Großherz. Hoch-<br>schule für bildende<br>Kunst, Weimar      | { a 144 47<br>b 113 36       | { —<br>28 24                      | { 144 47<br>141 60       | 44   |
| Kgl. Zeichenaka-<br>demie, Hanau                                    | { a 188 8<br>b 124 10    | { 14 4<br>7 7                     | { 202 12<br>131 17   | 27   | Zusammen . . .   | { a 2 657 463<br>b 1 829 362 | { 287 118<br>204 111              | { 2 944 581<br>2 033 473 | 855  |
| Kunstsch. d. Stä-<br>delischen Kunstinst.,<br>Frankfurt a. M.       | { a 39 15<br>b 25 14     | { —<br>—                          | { 39 15<br>25 14     | 12   |  |                              |                                   |                          |  |

<sup>1)</sup> Die kursiven Zahlen bedeuten die Zahlen der weiblichen Personen, die in den Gesamtzahlen mitenthalten sind. — <sup>2)</sup> Einschließlich von 23 männlichen und 1 weiblichen Abend Schüler. — <sup>3)</sup> Einschließlich von 6 männlichen und 1 weiblichen Abend Schüler.

I. Hochschulen und ähnliche öffentliche Unterrichtsanstalten für Musik<sup>1)</sup>

| Anstalten   | Stu-<br>dierende         | Hörer<br>bzw.<br>Hospi-<br>tanten | Zu-<br>sammen        | Von den<br>Studie-<br>renden<br>leisteten<br>Kriegs-<br>dienst | Anstalten   | Stu-<br>dierende                 | Hörer<br>bzw.<br>Hospi-<br>tanten | Zu-<br>sammen                | Von den<br>Studie-<br>renden<br>leisteten<br>Kriegs-<br>dienst |
|---|--------------------------|-----------------------------------|----------------------|--|---|----------------------------------|-----------------------------------|------------------------------|--|
| a = Sommersem. 1914<br>b = Winterf. 1914/15   |                          |                                   |                      |  | a = Sommersem. 1914<br>b = Winterf. 1914/15                     |                                  |                                   |                              |  |
| Kgl. akad. Hoch-<br>schule f. Musik, Ber-<br>lin-Charlottenburg                       | { a 331 147<br>b 203 126 | { —<br>—                          | { 331 147<br>203 126 | 14   | Königl. Konser-<br>vatorium d. Musik,<br>Leipzig                | { a 666 329<br>b 518 237         | { —<br>—                          | { 666 329<br>518 237         | 116  |
| Drei akademische<br>Meisterschulen für<br>musik. Komposition,<br>Berlin-Charlottenbg. | { a 32 3<br>b 31 2       | { —<br>—                          | { 32 3<br>31 2       | 15   | Königl. Konser-<br>vatorium f. Musik,<br>Stuttgart              | { a 782 504<br>b 468 359         | { —<br>—                          | { 782 504<br>468 359         | 104  |
| Kgl. akad. Inst. f.<br>Kirchenmusik, Berlin-<br>Charlottenburg                        | { a 28<br>b 23           | { 7<br>1                          | { 35<br>24           | 28   | Großh. Konser-<br>vatorium f. Musik,<br>Karlsruhe <sup>2)</sup> | { a 674 455<br>b 512 356         | { 133 98<br>63 39                 | { 807 553<br>575 395         | 45   |
| Kgl. Akad. d. Ton-<br>kunst, München  | { a 406 186<br>b 290 152 | { 8<br>7                          | { 414 186<br>297 152 | 16   | Großh. Musik-<br>schule, Weimar                                 | { a 82 50<br>b 55 32             | { 79 49<br>62 40                  | { 161 99<br>117 72           |  |
| Kgl. Konservat.<br>der Musik, Würzburg  | { a 337 158<br>b 229 123 | { 633 27<br>544 16                | { 970 185<br>773 139 | 9  | Fürstl. Konser-<br>vatorium d. Musik,<br>Sondershausen          | { a 118 40<br>b 117 37           | { —<br>—                          | { 118 40<br>117 37           | 35   |
| Kgl. Konservat.<br>für Musik u. Theater,<br>Dresden                                   | { a 186 94<br>b 126 68   | { 84 61<br>49 40                  | { 270 155<br>175 108 | 34   | Zusammen . . .  | { a 3 642 1 966<br>b 2 572 1 492 | { 944 235<br>726 135              | { 4 586 2 201<br>3 298 1 627 |  |

<sup>1)</sup> Die besonders zahlreichen, angesehenen privaten Unterrichtsanstalten für Musik sind nicht berücksichtigt. — <sup>2)</sup> Bei Karlsruhe im Sommer 1914 einschließlich von 22 Knaben und 17 Mädchen des Methodikurfes; im Winter 1914/15 einschließlich von 21 Knaben und 15 Mädchen dieses Kurfes.

## 2. Ergebnisse der schulstatistischen Erhebungen von 1911

(Vierteljahrshefte zur Statistik des Deutschen Reichs 1912, IV und 1913, II und Jahrbuch 1913, S. 300)

## a. Volksschulen

| Staaten<br>und<br>Landesteile  | Zahl<br>der<br>öffent-<br>lichen<br>Volkss-<br>schulen | Zahl der<br>vollbeschäftigten<br>Belehrkräfte in den<br>öffentlichen<br>Volksschulen |             | Zahl der Schüler<br>in den öffentlichen Volksschulen |           |            | Privatschulen mit<br>Volksschulziel |                     |         |
|--------------------------------|--|--|-------------|--|-----------|------------|-------------------------------------|---------------------|---------|
|                                |  | Lehrer   | Lehrerinnen | Knaben   | Mädchen   | zusammen   | Zahl<br>der<br>Schu-<br>len         | Zahl<br>der Schüler |         |
|                                |  |  |             |  |           |            |                                     | Knaben              | Mädchen |
| Prov. Ostpreußen . . . . .     | 3 240  | 5 607  | 619         | 168 496  | 168 402   | 336 898    | 16                                  | 151                 | 257     |
| » Westpreußen . . . . .        | 2 380  | 4 487  | 446         | 152 736  | 150 515   | 303 251    | 23                                  | 334                 | 352     |
| Stadt Berlin . . . . .         | 320  | 3 592  | 2 066       | 111 308  | 113 495   | 224 803    | 3                                   | 8                   | 657     |
| Prov. Brandenburg . . . . .    | 3 218  | 8 961  | 1 760       | 267 808  | 269 715   | 537 523    | 42                                  | 628                 | 698     |
| » Pomern . . . . .             | 2 642  | 4 765  | 547         | 141 162  | 140 005   | 281 167    | 17                                  | 267                 | 218     |
| » Posen . . . . .              | 2 992  | 5 368  | 418         | 205 118  | 201 991   | 407 109    | 6                                   | 28                  | 79      |
| » Schlesien . . . . .          | 4 889  | 12 810   | 1 978       | 467 397  | 465 763   | 933 160    | 19                                  | 343                 | 329     |
| » Sachsen . . . . .            | 2 816  | 7 566  | 966         | 233 060  | 240 516   | 473 576    | 32                                  | 675                 | 693     |
| » Schleswig-Holstein . . . . . | 1 927  | 4 095  | 1 104       | 129 873  | 121 980   | 251 853    | 14                                  | 287                 | 291     |
| » Hannover . . . . .           | 3 624  | 7 371  | 1 178       | 235 426  | 235 039   | 470 465    | 28                                  | 300                 | 273     |
| » Westfalen . . . . .          | 3 019  | 8 307  | 4 817       | 395 321  | 392 133   | 787 454    | 35                                  | 275                 | 267     |
| » Hessen-Rhassau . . . . .     | 2 272  | 5 206  | 978         | 169 957  | 168 559   | 338 516    | 13                                  | 442                 | 390     |
| » Rheinland . . . . .          | 5 227  | 13 328   | 7 749       | 609 176  | 604 924   | 1 214 100  | 19                                  | 327                 | 229     |
| » Hohenzollern . . . . .       | 118  | 180  | 24          | 6 039  | 6 226     | 12 265     | 4                                   | 28                  | 23      |
| Preußen                        | 38 684   | 91 643   | 24 650      | 3 292 877  | 3 279 263 | 6 572 140  | 271                                 | 4 093               | 4 756   |
| Bayern rechts des Rheins       | 6 570  | 11 289   | 4 335       | 444 171  | 444 099   | 888 270    | 30                                  | 783                 | 1 282   |
| Bayern links des Rheins        | 996  | 2 232  | 496         | 77 491   | 75 915    | 153 406    | 4                                   | 60                  | 415     |
| Bayern                         | 7 566  | 13 521   | 4 831       | 521 662  | 520 014   | 1 041 676  | 34                                  | 843                 | 1 697   |
| Sachsen . . . . .              | 2 270  | 13 385   | 710         | 378 571  | 392 532   | 771 103    | 19                                  | 667                 | 779     |
| Württemberg . . . . .          | 2 250  | 5 279  | 784         | 170 239  | 180 701   | 350 940    | 5                                   | 69                  | 144     |
| Baden . . . . .                | 1 659  | 4 668  | 957         | 166 286  | 168 978   | 335 264    | 7                                   | 202                 | 463     |
| Hessen . . . . .               | 981  | 3 246  | 542         | 102 563  | 102 995   | 205 558    | 3                                   | —                   | 240     |
| Medlenburg-Schwerin            | 1 235  | 1 981  | 1 121       | 48 131   | 44 530    | 92 661     | 30                                  | 339                 | 181     |
| Großherzogtum Sachsen          | 476  | 1 105  | 76          | 32 522   | 33 124    | 65 646     | 7                                   | 315                 | 348     |
| Medlenburg-Strelitz . . . . .  | 231  | 360  | 28          | 7 807  | 7 890     | 15 697     | 2                                   | 1                   | 26      |
| Oldenburg . . . . .            | 709  | 1 211  | 246         | 41 560   | 40 774    | 82 334     | 11                                  | 154                 | 435     |
| Braunschweig . . . . .         | 439  | 1 348  | 246         | 40 321   | 38 712    | 79 033     | —                                   | —                   | —       |
| Sachsen-Meiningen . . . . .    | 319  | 785  | 118         | 24 369   | 24 554    | 48 923     | 4                                   | 127                 | 124     |
| Sachsen-Altenburg . . . . .    | 217  | 541  | 50          | 18 475   | 18 983    | 37 458     | 2                                   | 143                 | 100     |
| Sachsen-Cob. und Gotha         | 242  | 698  | 142         | 21 072   | 21 405    | 42 477     | 1                                   | 4                   | 10      |
| Anhalt . . . . .               | 238  | 614  | 294         | 19 920   | 20 951    | 40 871     | 14                                  | 613                 | 622     |
| Schwarzb.-Sondersh. . . . .    | 98   | 243  | 17          | 7 435  | 7 318     | 14 753     | —                                   | —                   | —       |
| Schwarzb.-Kudolstadt . . . . . | 137  | 300  | 7           | 9 155  | 8 813     | 17 968     | 1                                   | 23                  | 23      |
| Waldeck . . . . .              | 122  | 164  | 11          | 5 304  | 5 025     | 10 329     | 2                                   | 6                   | 7       |
| Reuß älterer Linie . . . . .   | 55   | 193  | 17          | 6 240  | 6 562     | 12 802     | 1                                   | 11                  | 7       |
| Reuß jüngerer Linie . . . . .  | 118  | 369  | 16          | 11 363   | 11 867    | 23 230     | —                                   | —                   | —       |
| Schaumburg-Lippe . . . . .     | 47   | 103  | 4           | 3 995  | 3 869     | 7 864      | 2                                   | 24                  | 26      |
| Lippe . . . . .                | 153  | 315  | 8           | 12 416   | 11 913    | 24 329     | —                                   | —                   | —       |
| Lübeck . . . . .               | 51   | 232  | 208         | 6 583  | 7 124     | 13 707     | —                                   | —                   | —       |
| Bremen . . . . .               | 64   | 608  | 260         | 17 842   | 17 942    | 35 784     | 6                                   | 1 157               | 1 135   |
| Hamburg . . . . .              | 222  | 2 182  | 1 339       | 57 759   | 57 848    | 115 607    | 14                                  | 1 873               | 1 887   |
| Essaß-Lothringen . . . . .     | 2 974  | 3 123  | 2 586       | 132 979  | 118 816   | 251 795    | 44                                  | 1 230               | 1 247   |
| Deutsches Reich 1911           | 61 557   | 148 217  | 39 268      | 5 157 446  | 5 152 503 | 10 309 949 | 480                                 | 11 894              | 14 257  |
| » » 1906                       | 60 584   | 137 213  | 29 384      | —  | —         | 9 737 262  | 614                                 | 42 094              | —       |
| » » 1901                       | 59 187   | 124 027  | 22 513      | —  | —         | 8 924 779  | 643                                 | 41 328              | —       |

2. Ergebnisse der schulstatistischen Erhebungen von 1911

b. Mittelschulen (gehobene Volksschulen)

| Staaten<br>und<br>Landesteile         | Zahl der<br>Schulen          |              | Zahl der vollbeschäftigten<br>Lehrkräfte |              |              |              | Zahl der Schüler |               |                |               |                |               |
|---------------------------------------|------------------------------|--------------|--|--------------|--------------|--------------|------------------|---------------|----------------|---------------|----------------|---------------|
|                                       | a) öffentliche<br>b) private |              | Lehrer                                   |              | Lehrerinnen  |              | Knaben           |               | Mädchen        |               | zusammen       |               |
|                                       | a                            | b            | a  | b            | a            | b            | a                | b             | a              | b             | a              | b             |
| Prov. Ostpreußen . . . .              | 35                           | 85           | 196                                      | 51           | 94           | 186          | 4 888            | 1 102         | 4 942          | 2 973         | 9 830          | 4 075         |
| » Westpreußen . . . .                 | 19                           | 78           | 104                                      | 30           | 57           | 226          | 3 318            | 1 433         | 2 485          | 3 966         | 5 803          | 5 399         |
| Stadt Berlin . . . . .                | —                            | 16           | —  | 63           | —            | 134          | —                | 2 078         | —              | 3 907         | —              | 5 985         |
| Prov. Brandenburg . . .               | 67                           | 118          | 411                                      | 114          | 182          | 335          | 8 776            | 1 805         | 8 666          | 5 416         | 17 442         | 7 221         |
| » Pommern . . . . .                   | 25                           | 42           | 191                                      | 17           | 100          | 150          | 5 100            | 607           | 4 316          | 3 046         | 9 416          | 3 653         |
| » Posen . . . . .                     | 34                           | 61           | 183                                      | 36           | 134          | 189          | 4 673            | 1 111         | 4 563          | 4 182         | 9 236          | 5 293         |
| » Schlesien . . . . .                 | 37                           | 77           | 177                                      | 74           | 126          | 236          | 3 523            | 1 494         | 6 467          | 4 074         | 9 990          | 5 568         |
| » Sachsen . . . . .                   | 91                           | 48           | 974                                      | 97           | 265          | 99           | 24 646           | 1 262         | 20 160         | 1 369         | 44 806         | 2 631         |
| » Schlesw.-Holstein . .               | 45                           | 50           | 335                                      | 65           | 128          | 178          | 8 575            | 1 204         | 6 901          | 3 187         | 15 476         | 4 391         |
| » Hannover . . . . .                  | 57                           | 114          | 354                                      | 109          | 147          | 186          | 8 371            | 1 853         | 7 616          | 2 905         | 15 987         | 4 758         |
| » Westfalen . . . . .                 | 80                           | 80           | 270                                      | 81           | 126          | 147          | 5 589            | 1 763         | 3 908          | 2 557         | 9 497          | 4 320         |
| » Hessen-Nassau . . . .               | 45                           | 49           | 345                                      | 57           | 169          | 118          | 6 864            | 785           | 9 242          | 1 877         | 16 106         | 2 662         |
| » Rheinland . . . . .                 | 97                           | 98           | 371                                      | 94           | 259          | 256          | 7 730            | 1 523         | 9 410          | 4 528         | 17 140         | 6 051         |
| Sobenzollern . . . . .                | —                            | 3            | —  | 1            | —            | 8            | —                | —             | —              | 153           | —              | 153           |
| <b>Preußen</b>                        | <b>632</b>                   | <b>919</b>   | <b>3 911</b>                             | <b>889</b>   | <b>1 787</b> | <b>2 448</b> | <b>92 053</b>    | <b>18 020</b> | <b>88 676</b>  | <b>44 140</b> | <b>180 729</b> | <b>62 160</b> |
| Bayern rechts des Rheins              | 17                           | 37           | 25                                       | 34           | 11           | 290          | 560              | 287           | 113            | 2 191         | 673            | 2 478         |
| Bayern links des Rheins               | 10                           | 5            | 31                                       | 1            | 35           | 38           | 18               | —             | 1 391          | 375           | 1 409          | 375           |
| <b>Bayern</b>                         | <b>27</b>                    | <b>42</b>    | <b>56</b>                                | <b>35</b>    | <b>46</b>    | <b>328</b>   | <b>578</b>       | <b>287</b>    | <b>1 504</b>   | <b>2 566</b>  | <b>2 082</b>   | <b>2 853</b>  |
| Sachsen . . . . .                     | 65                           | 39           | —  | 77           | —            | 244          | 17 779           | 591           | 17 875         | 3 720         | 35 654         | 4 311         |
| Württemberg . . . . .                 | 38                           | 19           | 201                                      | 12           | 109          | 77           | 2 007            | 162           | 8 872          | 1 459         | 10 879         | 1 621         |
| Baden . . . . .                       | 26                           | —            | 155                                      | —            | 93           | —            | 3 873            | —             | 5 052          | —             | 8 925          | —             |
| Hessen . . . . .                      | 6                            | 2            | 102                                      | —            | 39           | 3            | 2 530            | 1             | 2 618          | 35            | 5 148          | 36            |
| Mecklenb.-Schwerin . .                | 5                            | 49           | 14                                       | 12           | 22           | 175          | 307              | 206           | 460            | 3 749         | 767            | 3 955         |
| Großherzogt. Sachsen                  | —                            | 18           | —  | 28           | —            | 28           | —                | 409           | —              | 560           | —              | 969           |
| Mecklenb.-Strelitz . .                | —                            | —            | —  | —            | —            | —            | —                | —             | —              | —             | —              | —             |
| Oldenburg . . . . .                   | 9                            | 25           | 45                                       | 17           | 17           | 25           | 973              | 369           | 816            | 429           | 1 789          | 798           |
| Braunschweig . . . . .                | —                            | —            | —  | —            | —            | —            | —                | —             | —              | —             | —              | —             |
| Sachsen-Meiningen . .                 | —                            | —            | —  | —            | —            | —            | —                | —             | —              | —             | —              | —             |
| Sachsen-Altenburg . .                 | 8                            | 1            | 25                                       | 3            | 5            | —            | 447              | 59            | 311            | 24            | 758            | 83            |
| Sachsen-Coburg und<br>Gotha . . . . . | 1                            | —            | 23                                       | —            | 4            | —            | 536              | —             | 513            | —             | 1 049          | —             |
| Anhalt . . . . .                      | 30                           | —            | 318                                      | —            | 113          | —            | 6 683            | —             | 5 625          | —             | 12 308         | —             |
| Schwarzb.-Sondersh.                   | —                            | —            | —  | —            | —            | —            | —                | —             | —              | —             | —              | —             |
| Schwarzb.-Rudolst. . .                | —                            | —            | —  | —            | —            | —            | —                | —             | —              | —             | —              | —             |
| Waldeck . . . . .                     | 4                            | —            | 1  | —            | 11           | —            | —                | —             | 252            | —             | 252            | —             |
| Reuß älterer Linie . .                | —                            | —            | —  | —            | —            | —            | —                | —             | —              | —             | —              | —             |
| Reuß jüngerer Linie . .               | 1                            | —            | 48                                       | —            | 10           | —            | 1 223            | —             | 962            | —             | 2 185          | —             |
| Schaumburg-Lippe . .                  | —                            | —            | —  | —            | —            | —            | —                | —             | —              | —             | —              | —             |
| Lippe . . . . .                       | 14                           | —            | 14                                       | —            | 19           | —            | 365              | —             | 421            | —             | 786            | —             |
| Lübeck . . . . .                      | 4                            | 2            | 68                                       | 1            | 40           | 11           | 1 870            | 7             | 1 379          | 361           | 3 249          | 368           |
| Bremen . . . . .                      | —                            | 1            | —  | —            | —            | 10           | —                | —             | —              | 305           | —              | 305           |
| Hamburg . . . . .                     | —                            | 5            | —  | 20           | —            | 32           | —                | 788           | —              | 962           | —              | 1 750         |
| Elßaß-Lothringen . .                  | 44                           | 13           | 166                                      | 37           | 69           | 22           | 4 575            | 974           | 2 259          | 477           | 6 834          | 1 451         |
| <b>Deutsches Reich</b>                | <b>914</b>                   | <b>1 135</b> | <b>5 147</b>                             | <b>1 131</b> | <b>2 384</b> | <b>3 403</b> | <b>135 799</b>   | <b>21 873</b> | <b>137 595</b> | <b>58 787</b> | <b>273 394</b> | <b>80 660</b> |

## 2. Ergebnisse der schulstatistischen Erhebungen von 1911

## c. Höhere Schulen (höhere Lehranstalten)

## A. Anstalten, ausschl. oder vorwiegend für Knaben

| Staaten<br>und<br>Landesteile                  | Zahl der Anstalten |  |                   |   | Zahl der vollbeschäftigten Lehrkräfte |  | Zahl<br>der<br>Schüler <sup>1)</sup> | Während<br>des letzten<br>Schuljahres<br>befanden von<br>den Schülern<br>der Voll-<br>anstalten die<br>Reifeprüfung <sup>1)</sup> |                              |
|--|--------------------|--|-------------------|---|---------------------------------------|--|--------------------------------------|---|------------------------------|
|  | über-<br>haupt     | für diese obliegt die grundsätzliche<br>Unterhaltungspflicht |                   |   | überhaupt                             | darunter<br>mit ab-<br>geschlossener<br>akademischer<br>Vorbildung |                                      |   |                              |
|  |                    | dem<br>Staate  | einer<br>Gemeinde | gemein-<br>sam dem<br>Staate<br>und einer<br>Gemeinde |                                       |  |                                      |   | einer<br>sonstigen<br>Stelle |
| Prov. Ostpreußen . . . . .                     | 33                 | 23   | 10                | —   | —                                     | 415  | 352                                  | 9 157   | 370                          |
| » Westpreußen . . . . .                        | 39                 | 27   | 9                 | —   | 3                                     | 501  | 442                                  | 8 610   | 314                          |
| Stadt Berlin . . . . .                         | 41                 | 5  | 35                | —   | 1                                     | 981  | 844                                  | 18 038  | 728                          |
| Prov. Brandenburg . . . . .                    | 117                | 17   | 97                | —   | 3                                     | 1 528  | 1 322                                | 28 743  | 805                          |
| » Pommern . . . . .                            | 38                 | 13   | 24                | —   | 1                                     | 482  | 417                                  | 8 882   | 347                          |
| » Posen . . . . .                              | 32                 | 27   | 3                 | —   | 2                                     | 459  | 409                                  | 9 472   | 365                          |
| » Schlesien . . . . .                          | 76                 | 36   | 37                | 1   | 2                                     | 1 189  | 1 019                                | 22 709  | 754                          |
| » Sachsen . . . . .                            | 61                 | 15   | 37                | 1   | 8                                     | 914  | 773                                  | 17 048  | 795                          |
| » Schleswig-Holstein . . . . .                 | 40                 | 19   | 21                | —   | —                                     | 484  | 407                                  | 9 897   | 329                          |
| » Hannover . . . . .                           | 69                 | 25   | 40                | —   | 4                                     | 931  | 785                                  | 17 987  | 848                          |
| » Westfalen . . . . .                          | 88                 | 13   | 70                | 2   | 3                                     | 1 190  | 996                                  | 22 450  | 863                          |
| » Hessen-Nassau . . . . .                      | 63                 | 15   | 42                | —   | 6                                     | 881  | 763                                  | 16 260  | 670                          |
| » Rheinland . . . . .                          | 171                | 37   | 125               | 2   | 7                                     | 2 392  | 2 062                                | 46 907  | 1 955                        |
| Hohenzollern . . . . .                         | 2                  | 2  | —                 | —   | —                                     | 25   | 22                                   | 371   | 17                           |
| Preußen  | 870                | 274  | 550               | 6   | 40                                    | 12 372   | 10 613                               | 236 531   | 9 160                        |
| Bayern rechts des Rheins                       | 128                | 33   | 1                 | 3   | 91                                    | 2 147  | 1 992                                | 35 924  | 1 565                        |
| Bayern links des Rheins                        | 31                 | 5  | 1                 | 1   | 24                                    | 380  | 368                                  | 6 532   | 209                          |
| Bayern   | 159                | 38   | 2                 | 4   | 115                                   | 2 527  | 2 360                                | 42 456  | 1 774                        |
| Sachsen . . . . .                              | 77                 | 17   | 53                | —   | 7                                     | 1 546  | 1 306                                | 22 25 403   | 1 969                        |
| Württemberg . . . . .                          | 189                | 6  | 179               | 1   | 3                                     | 1 224  | 828                                  | 12 15 27 832  | 20 683                       |
| Baden . . . . .                                | 85                 | 17   | —                 | 49  | 19                                    | 1 192  | 921                                  | 17 44 19 694  | 2 1 743                      |
| Hessen . . . . .                               | 80                 | 11   | 32                | 22  | 15                                    | 777  | 605                                  | 15 60 14 070  | 2 1 490                      |
| Mecklenburg-Schwerin                           | 32                 | 7  | 16                | —   | 9                                     | 310  | 238                                  | 12 1 5 267  | 164                          |
| Großherzogtum Sachsen                          | 12                 | 7  | 4                 | —   | 1                                     | 151  | 122                                  | 2 725   | 93                           |
| Mecklenburg-Strelitz . . . . .                 | 6                  | 3  | 3                 | —   | —                                     | 58   | 46                                   | 1 105   | 30                           |
| Oldenburg . . . . .                            | 15                 | 4  | 10                | 1   | —                                     | 174  | 118                                  | 4 20 3 260  | 67                           |
| Braunschweig . . . . .                         | 20                 | 7  | 7                 | —   | 6                                     | 298  | 224                                  | 5 5 491   | 1 204                        |
| Sachsen-Meiningen . . . . .                    | 9                  | 5  | —                 | 1   | 3                                     | 105  | 78                                   | 38 1 579  | 1 48                         |
| Sachsen-Altenburg . . . . .                    | 6                  | 5  | —                 | —   | 1                                     | 71   | 55                                   | 3 1 115   | 41                           |
| Sachsen-Cob. und Gotha                         | 6                  | 3  | —                 | 2   | 1                                     | 101  | 71                                   | 18 1 881  | 1 66                         |
| Anhalt . . . . .                               | 11                 | 8  | 3                 | —   | —                                     | 153  | 122                                  | 2 187   | 102                          |
| Schwarzb.-Sondersh. . . . .                    | 5                  | 4  | 1                 | —   | —                                     | 41   | 22                                   | 20 671  | 33                           |
| Schwarzb.-Rudolstadt . . . . .                 | 9                  | 2  | 1                 | —   | 6                                     | 45   | 34                                   | 711   | 22                           |
| Waldeck . . . . .                              | 4                  | 1  | 2                 | —   | 1                                     | 35   | 27                                   | 642   | 9                            |
| Neuß älterer Linie . . . . .                   | 3                  | —  | 3                 | —   | —                                     | 27   | 19                                   | 420   | 9                            |
| Neuß jüngerer Linie . . . . .                  | 3                  | 2  | 1                 | —   | —                                     | 56   | 50                                   | 932   | 52                           |
| Schaumburg-Lippe . . . . .                     | 2                  | 1  | 1                 | —   | —                                     | 28   | 21                                   | 491   | 11                           |
| Lippe . . . . .                                | 4                  | 3  | 1                 | —   | —                                     | 41   | 30                                   | 750   | 19                           |
| Lübeck . . . . .                               | 4                  | 3  | —                 | —   | 1                                     | 109  | 72                                   | 19 1 841  | 3 52                         |
| Bremen . . . . .                               | 10                 | 7  | 3                 | —   | —                                     | 220  | 175                                  | 34 3 824  | 9 120                        |
| Hamburg . . . . .                              | 29                 | 17   | —                 | —   | 12                                    | 39 589   | 361                                  | 14 400  | 261                          |
| Elßaß-Lothringen . . . . .                     | 37                 | —  | —                 | 28  | 9                                     | 3 691  | 555                                  | 3 41 12 366   | 6 437                        |
| Deutsches Reich                                | 1 687              | 452  | 872               | 114   | 249                                   | 12 3 22 941  | 2 19 073                             | 5 560 427 644   | 84 15 659                    |
| dar. Gymnasien . . . . .                       | 524                | 327  | 146               | 22  | 29                                    | 9 769  | 8 671                                | 5 18 160 237  | 34 10 300                    |
| Realgymnasien . . . . .                        | 223                | 51   | 158               | 11  | 3                                     | 3 708  | 3 153                                | 390 70 357  | 29 2 907                     |
| Oberrealschulen . . . . .                      | 167                | 14   | 114               | 26  | 13                                    | 12 3 473   | 2 2 857                              | 464 75 832  | 2 1 2 452                    |
| Progymnasien . . . . .                         | 81                 | 7  | 30                | 3   | 41                                    | 570  | 501                                  | 24 9 509  | —                            |
| Procealgymnasien . . . . .                     | 63                 | 10   | 47                | 5   | 1                                     | 2 384  | 295                                  | 222 7 252   | —                            |
| Realschulen . . . . .                          | 411                | 43   | 216               | 45  | 107                                   | 22 4 265   | 3 228                                | 1 637 89 968  | —                            |
| Sonstige Nichtvollanstalten                    | 218                | —  | 161               | 2   | 55                                    | 79 772   | 368                                  | 2 305 14 489  | —                            |
| Außerdem (Vorschulen <sup>2)</sup> ) . . . . . | 413                | 116  | 262               | 1   | 34                                    | 45 1 239   | 1 14                                 | 745 49 690  | —                            |

<sup>1)</sup> Die nachstehenden Zahlen geben die Zahl der weiblichen Personen an; sie sind in den danebenstehenden Zahlen mitenthalten. <sup>2)</sup> In Verbindung mit höheren Lehranstalten.

2. Ergebnisse der schulstatistischen Erhebungen von 1911

c. Höhere Schulen (höhere Lehranstalten)

B. Anstalten für Mädchen

| Staaten<br>und<br>Landesteile                     | Zahl der Anstalten |  |                        |   | Zahl<br>der vollbeschäftigten<br>Lehrkräfte |              |   |              | Zahl<br>der<br>Schüle-<br>rinnen | Davon<br>be-<br>standen<br>im<br>letzten<br>Schul-<br>jahr<br>die<br>Reife-<br>prüfung |                                   |
|---|--------------------|--|------------------------|---|---|--------------|---|--------------|----------------------------------|--|-----------------------------------|
|   | über-<br>haupt     | für diese obliegt die grund-<br>sätzliche Unterhaltungspflicht |                        |   | überhaupt                                   |              | darunter mit<br>abgeschlossener<br>akademischer<br>Vorbildung |              |                                  |  |                                   |
|   |                    | dem<br>Staate  | einer<br>Ge-<br>meinde | gemein-<br>sam dem<br>Staate<br>und einer<br>Gemeinde |   |              |   |              |                                  |  | einer<br>senfti-<br>gen<br>Stelle |
| Provinz Ostpreußen . . . . .                      | 21                 | —  | 10                     | —   | 11  | 83           | 300   | 53           | 36                               | 7 840  | 24                                |
| » Westpreußen . . . . .                           | 18                 | —  | 10                     | —   | 8   | 101          | 235   | 72           | 28                               | 6 655  | —                                 |
| Stadt Berlin . . . . .                            | 27                 | 2  | 8                      | —   | 17  | 143          | 435   | 94           | 75                               | 12 372   | 7                                 |
| Provinz Brandenburg . . . . .                     | 69                 | —  | 46                     | —   | 23  | 397          | 776   | 250          | 135                              | 25 136   | 40                                |
| » Pommern . . . . .                               | 16                 | —  | 11                     | —   | 5   | 71           | 201   | 47           | 28                               | 5 430  | —                                 |
| » Posen . . . . .                                 | 8                  | 1  | 2                      | —   | 5   | 41           | 110   | 23           | 18                               | 3 500  | —                                 |
| » Schlesien . . . . .                             | 54                 | —  | 17                     | —   | 37  | 163          | 631   | 120          | 77                               | 15 165   | 15                                |
| » Sachsen . . . . .                               | 28                 | 1  | 20                     | —   | 7   | 181          | 275   | 112          | 69                               | 8 858  | 8                                 |
| » Schleswig-Holstein . . . . .                    | 13                 | —  | 10                     | —   | 3   | 71           | 158   | 53           | 31                               | 4 731  | —                                 |
| » Hannover . . . . .                              | 34                 | —  | 23                     | —   | 11  | 178          | 432   | 119          | 83                               | 10 804   | 8                                 |
| » Westfalen . . . . .                             | 39                 | —  | 21                     | —   | 18  | 169          | 524   | 119          | 109                              | 12 311   | —                                 |
| » Hessen-Nassau . . . . .                         | 34                 | —  | 17                     | —   | 17  | 179          | 336   | 109          | 65                               | 8 891  | 20                                |
| » Rheinland . . . . .                             | 105                | 1  | 42                     | —   | 62  | 367          | 1 368   | 287          | 231                              | 31 831   | 15                                |
| <b>Preußen</b>                                    | <b>466</b>         | <b>5</b>   | <b>237</b>             | <b>—</b>  | <b>224</b>                                  | <b>2 144</b> | <b>5 781</b>  | <b>1 458</b> | <b>985</b>                       | <b>153 524</b>   | <b>137</b>                        |
| Bayern rechts des Rheins . . . . .                | 71                 | —  | 14                     | —   | 57  | 135          | 1 039   | 63           | 41                               | 13 751   | 19                                |
| Bayern links des Rheins . . . . .                 | 7                  | —  | 5                      | —   | 2   | 15           | 34  | 3            | —                                | 1 004  | —                                 |
| <b>Bayern</b>                                     | <b>78</b>          | <b>—</b>   | <b>19</b>              | <b>—</b>  | <b>59</b>                                   | <b>150</b>   | <b>1 073</b>  | <b>66</b>    | <b>41</b>                        | <b>14 755</b>  | <b>19</b>                         |
| Sachsen . . . . .                                 | 5                  | —  | 5                      | —   | —   | 76           | 60  | 55           | 14                               | 2 790  | —                                 |
| Württemberg . . . . .                             | 23                 | —  | 17                     | —   | 6   | 115          | 156   | 53           | 3                                | 6 767  | —                                 |
| Baden . . . . .                                   | 29                 | —  | —                      | 12  | 17  | 127          | 300   | 84           | 2                                | 8 649  | 37                                |
| Hessen . . . . .                                  | 22                 | —  | 5                      | —   | 17  | 75           | 177   | 40           | —                                | 5 244  | —                                 |
| Mecklenburg-Schwerin . . . . .                    | 9                  | —  | 2                      | —   | 7   | 7            | 128   | 5            | 2                                | 2 630  | —                                 |
| Großherzogtum Sachsen . . . . .                   | 3                  | —  | 2                      | —   | 1   | 27           | 32  | 14           | 4                                | 1 302  | —                                 |
| Mecklenburg-Strelitz . . . . .                    | 3                  | 1  | 2                      | —   | —   | 8            | 17  | 5            | —                                | 658  | —                                 |
| Oldenburg . . . . .                               | 13                 | —  | 3                      | —   | 10  | 15           | 76  | 8            | 2                                | 1 557  | —                                 |
| Braunschweig . . . . .                            | 15                 | —  | 7                      | —   | 8   | 41           | 120   | 18           | 8                                | 3 164  | —                                 |
| Sachsen-Meiningen . . . . .                       | 6                  | —  | —                      | —   | 6   | —            | 29  | —            | —                                | 655  | —                                 |
| Sachsen-Altenburg . . . . .                       | 2                  | —  | 1                      | —   | 1   | 11           | 13  | 6            | —                                | 463  | —                                 |
| Sachsen-Coburg und Gotha . . . . .                | 6                  | 1  | 1                      | —   | 4   | 13           | 45  | 5            | —                                | 1 142  | —                                 |
| Anhalt . . . . .                                  | 5                  | 4  | 1                      | —   | —   | 43           | 39  | 15           | —                                | 1 445  | —                                 |
| Schwarzb. Sondershausen . . . . .                 | 2                  | —  | 2                      | —   | —   | 13           | 10  | 8            | —                                | 444  | —                                 |
| Schwarzburg-Rudolstadt . . . . .                  | 3                  | 1  | 1                      | —   | 1   | 9            | 7   | 1            | —                                | 285  | —                                 |
| Reuß älterer Linie . . . . .                      | 1                  | —  | 1                      | —   | —   | 3            | 5   | —            | —                                | 162  | —                                 |
| Reuß jüngerer Linie . . . . .                     | 2                  | —  | 1                      | —   | 1   | 18           | 4   | 5            | 2                                | 429  | —                                 |
| Schaumburg-Lippe . . . . .                        | 2                  | —  | —                      | —   | 2   | 8            | 7   | 4            | —                                | 246  | —                                 |
| Lippe . . . . .                                   | 1                  | —  | 1                      | —   | —   | 9            | 3   | 2            | 1                                | 280  | —                                 |
| Lübeck . . . . .                                  | 3                  | 1  | —                      | —   | 2   | 7            | 39  | 7            | 5                                | 959  | —                                 |
| Bremen . . . . .                                  | 11                 | —  | 2                      | —   | 9   | 18           | 148   | 15           | 6                                | 3 838  | —                                 |
| Hamburg . . . . .                                 | 49                 | 2  | —                      | —   | 47  | 38           | 573   | 26           | 21                               | 11 635   | 49                                |
| Elfaß-Lothringen . . . . .                        | 69                 | —  | 23                     | —   | 46  | 37           | 544   | 29           | —                                | 11 438   | —                                 |
| <b>Deutsches Reich</b>                            | <b>828</b>         | <b>15</b>  | <b>333</b>             | <b>12</b>   | <b>468</b>                                  | <b>3 012</b> | <b>9 386</b>  | <b>1 929</b> | <b>1 096</b>                     | <b>(234 461)</b>   | <b>242</b>                        |
| Darunter:   |                    |  |                        |   |   |              |   |              |                                  |  |                                   |
| Mädchengymnasien, Studien-<br>anstalten . . . . . | 39                 | 4  | 26                     | —   | 9   | 432          | 607   | 335          | 146                              | 22 137   | 242                               |
| Höhere Mädchenschulen . . . . .                   | 789                | 11   | 307                    | 12  | 459   | 2 580        | 8 779   | 1 594        | 950                              | (212 324)  | —                                 |

1) Außerdem wurden 2 051 Knaben mitunterrichtet.

2. Ergebnisse der schulstatistischen  
d. Aufwendungen für die öffentlichen

| Staaten<br>und<br>Landesteile  | Rechnungsjahr      | A. Volksschulen              |                                 | B. Mittel                    |                           |                             |
|--------------------------------|--------------------|------------------------------|---------------------------------|------------------------------|---------------------------|-----------------------------|
|                                |                    | Gesamt-<br>auf-<br>wendungen | davon<br>aus Staats-<br>mitteln | Gesamt-<br>auf-<br>wendungen | davon wurden              |                             |
|                                |                    |                              |                                 |                              | aus<br>Staats-<br>mitteln | aus<br>Gemeinde-<br>mitteln |
| <i>M</i>                       | <i>M</i>           | <i>M</i>                     | <i>M</i>                        | <i>M</i>                     | <i>M</i>                  |                             |
| Prov. Ostpreußen . . . . .     | 1910/11            | 21 946 617                   | 12 464 932                      | 1 239 628                    | 50 736                    | 580 496                     |
| » Westpreußen . . . . .        | »                  | 16 634 080                   | 8 552 318                       | 770 447                      | 100 607                   | 322 203                     |
| Stadt Berlin . . . . .         | »                  | 24 697 978                   | 398 962                         | —                            | —                         | —                           |
| Prov. Brandenburg . . . . .    | »                  | 41 594 978                   | 10 643 380                      | 2 727 221                    | 126 161                   | 1 403 552                   |
| » Pommern . . . . .            | »                  | 18 794 777                   | 9 386 874                       | 1 387 878                    | 123 372                   | 689 894                     |
| » Posen . . . . .              | »                  | 19 620 066                   | 10 988 882                      | 1 343 108                    | 94 097                    | 583 371                     |
| » Schlesien . . . . .          | »                  | 49 797 402                   | 18 911 498                      | 1 371 065                    | 27 320                    | 757 794                     |
| » Sachsen . . . . .            | »                  | 29 817 067                   | 9 352 981                       | 5 877 838                    | 109 761                   | 3 516 844                   |
| » Schleswig-Holstein . . . . . | »                  | 20 058 375                   | 5 647 445                       | 2 116 713                    | 52 758                    | 1 058 709                   |
| » Hannover . . . . .           | »                  | 31 204 036                   | 10 476 912                      | 2 260 093                    | 45 905                    | 979 289                     |
| » Westfalen . . . . .          | »                  | 45 862 351                   | 9 041 212                       | 1 677 110                    | 26 270                    | 667 921                     |
| » Hessen-Nassau . . . . .      | »                  | 24 629 796                   | 6 802 513                       | 2 199 127                    | 5 750                     | 1 341 999                   |
| » Rheinland . . . . .          | »                  | 75 467 294                   | 14 291 574                      | 2 790 096                    | 73 055                    | 1 344 693                   |
| Hohenzollern . . . . .         | »                  | 773 856                      | 374 808                         | —                            | —                         | —                           |
| Preußen                        | 1910/11            | 420 898 192                  | 127 334 291                     | 25 760 324                   | 835 792                   | 13 246 765                  |
| Bayern rechts des Rheins       | 1910               | 52 259 394                   | 19 290 140                      | 247 240                      | 108 380                   | 28 402                      |
| Bayern links des Rheins.       | »                  | 9 729 716                    | 3 188 131                       | 232 886                      | 8 427                     | 129 970                     |
| Bayern                         | 1910               | 61 989 110                   | 22 478 271                      | 480 126                      | 116 807                   | 158 372                     |
| Sachsen . . . . .              | 1910 bzw. 1910/11  | 59 926 845                   | 14 438 051                      | —                            | —                         | —                           |
| Württemberg . . . . .          | 1911               | 22 470 315                   | 8 096 075                       | 695 029                      | 251 174                   | 429 655                     |
| Baden . . . . .                | 1910               | 21 613 335                   | 5 562 916                       | —                            | —                         | —                           |
| Hessen . . . . .               | »                  | 12 018 958                   | 3 366 576                       | 525 718                      | 32 000                    | 349 546                     |
| Mecklenburg-Schwerin           | 1910/11            | 5 251 938                    | 344 900                         | 46 625                       | —                         | 7 690                       |
| Großherzogt. Sachsen           | 1911               | 4 251 774                    | 1 664 741                       | —                            | —                         | —                           |
| Mecklenburg-Strelitz           | 1910/11            | 828 750                      | 455 109                         | —                            | —                         | —                           |
| Oldenburg . . . . .            | 1909/10            | 5 048 959                    | 1 187 017                       | 274 046                      | 9 950                     | 147 461                     |
| Braunschweig . . . . .         | 1910/11            | 5 526 831                    | 1 634 498                       | —                            | —                         | —                           |
| Sachsen-Meiningen . . . . .    | 1911               | 3 214 728                    | 1 076 015                       | —                            | —                         | —                           |
| Sachsen-Altenburg . . . . .    | 1910               | 1 909 925                    | 428 707                         | 94 412                       | 21 699                    | 44 583                      |
| Sachsen-Cob. und Gotha         | 1911/12            | 2 890 438                    | 748 156                         | —                            | —                         | —                           |
| Anhalt . . . . .               | 1910/11            | 2 454 855                    | 2 131 939                       | 1 449 404                    | 1 058 821                 | 147 888                     |
| Schwarzb.-Sondersh. . . . .    | 1910               | 721 011                      | 223 683                         | —                            | —                         | —                           |
| Schwarzb.-Rudolstadt . . . . . | »                  | 884 957                      | 269 372                         | —                            | —                         | —                           |
| Waldeck . . . . .              | »                  | 481 846                      | 140 003                         | 33 642                       | 4 315                     | 13 214                      |
| Neuß älterer Linie . . . . .   | 1911               | 753 361                      | 141 888                         | —                            | —                         | —                           |
| Neuß jüngerer Linie . . . . .  | 1910/11            | 1 152 212                    | 657 125                         | 204 638                      | 55 122                    | 87 666                      |
| Schaumburg-Lippe . . . . .     | 1911/12            | 370 183                      | 139 495                         | —                            | —                         | —                           |
| Lippe . . . . .                | 1910               | 1 051 862                    | 594 936                         | 87 339                       | 3 217                     | 25 073                      |
| Lübeck . . . . .               | 1910/11            | 1 142 153                    | 983 734                         | 293 926                      | 154 550                   | —                           |
| Bremen . . . . .               | 1910               | 3 323 303                    | 2 624 581                       | —                            | —                         | —                           |
| Hamburg . . . . .              | »                  | 14 190 737                   | 12 196 878                      | —                            | —                         | —                           |
| Elßaß-Lothringen . . . . .     | »                  | 15 470 000                   | 4 901 000                       | 621 362                      | 34 200                    | 426 373                     |
| Deutsches Reich                | Erhebungsjahr 1911 | 669 836 578                  | 213 819 963                     | 30 566 591                   | 2 577 647                 | 15 084 286                  |

Erhebungen von 1911

Volks-, Mittel- und höheren Schulen

| Schulen            |                             | C. Höhere Schulen (höhere Lehranstalten) |                           |                             |                    |                             | Staaten<br>und<br>Landesteile |
|--------------------|-----------------------------|--|---------------------------|-----------------------------|--------------------|-----------------------------|-------------------------------|
| aufgebracht        |                             | Gesamt-<br>auf-<br>wendungen             | davon wurden aufgebracht  |                             |                    |                             |                               |
| durch<br>Schulgeld | aus<br>sonstigen<br>Quellen |  | aus<br>Staats-<br>mitteln | aus<br>Gemeinde-<br>mitteln | durch<br>Schulgeld | aus<br>sonstigen<br>Quellen |                               |
| M                  | M                           | M  | M                         | M                           | M                  | M                           |                               |
| 549 563            | 58 833                      | 4 086 093                                | 1 308 072                 | 882 870                     | 1 788 716          | 106 435                     | Prov. Ostpreußen              |
| 303 364            | 44 273                      | 4 210 659                                | 1 459 770                 | 690 573                     | 1 922 356          | 137 960                     | » Westpreußen                 |
| —                  | —                           | 10 226 904                               | 893 225                   | 5 007 119                   | 4 000 665          | 325 895                     | Stadt Berlin                  |
| 1 019 826          | 177 682                     | 16 116 343                               | 1 603 303                 | 7 062 962                   | 7 092 557          | 357 521                     | Prov. Brandenburg             |
| 541 140            | 33 472                      | 4 555 717                                | 1 103 756                 | 1 401 926                   | 1 877 912          | 172 123                     | » Pommern                     |
| 650 349            | 15 291                      | 3 239 192                                | 1 352 403                 | 320 075                     | 1 502 672          | 64 042                      | » Posen                       |
| 543 502            | 42 449                      | 10 210 783                               | 2 402 708                 | 3 305 986                   | 4 189 136          | 312 953                     | » Schlesien                   |
| 1 987 889          | 263 344                     | 8 349 376                                | 1 637 567                 | 2 365 575                   | 3 477 136          | 869 098                     | » Sachsen                     |
| 983 169            | 22 077                      | 4 566 897                                | 955 524                   | 1 091 177                   | 2 381 353          | 138 843                     | » Schleswig-Holstein          |
| 1 082 461          | 152 438                     | 8 537 521                                | 1 691 014                 | 2 186 730                   | 4 245 005          | 414 772                     | » Hannover                    |
| 841 179            | 141 740                     | 10 193 185                               | 1 516 173                 | 3 772 091                   | 4 608 184          | 296 737                     | » Westfalen                   |
| 834 173            | 17 205                      | 7 015 563                                | 1 222 288                 | 2 331 081                   | 2 995 017          | 467 177                     | » Hessen-Rhassau              |
| 1 266 402          | 105 946                     | 21 846 486                               | 3 100 994                 | 8 054 292                   | 9 692 637          | 998 563                     | » Rheinland                   |
| —                  | —                           | 133 255                                  | 100 176                   | 4 400                       | 26 049             | 2 630                       | Hohenzollern                  |
| 10 603 017         | 1 074 750                   | 113 287 974                              | 20 346 973                | 38 476 857                  | 49 799 395         | 4 664 749                   | Preußen                       |
| 14 484             | 95 974                      | 11 282 375                               | 8 613 039                 | 1 043 039                   | 1 327 308          | 298 989                     | Bayern rechts des Rheins      |
| 91 656             | 2 833                       | 1 876 506                                | 1 247 750                 | 342 067                     | 213 939            | 72 750                      | Bayern links des Rheins       |
| 106 140            | 98 807                      | 13 158 881                               | 9 860 789                 | 1 385 106                   | 1 541 247          | 371 739                     | Bayern                        |
| —                  | —                           | 11 318 735                               | 3 406 884                 | 3 387 488                   | 3 658 063          | 866 300                     | Sachsen                       |
| 14 200             | —                           | 7 629 795                                | 3 449 558                 | 2 597 270                   | 1 509 473          | 73 494                      | Württemberg                   |
| —                  | —                           | 6 696 555                                | 3 161 675                 | 1 581 926                   | 1 619 774          | 333 180                     | Baden                         |
| 143 570            | 602                         | 4 582 514                                | 1 605 770                 | 819 098                     | 1 976 956          | 180 690                     | Hessen                        |
| 38 935             | —                           | 1 657 510                                | 440 822                   | 488 269                     | 714 544            | 13 905                      | Mecklenburg-Schwerin          |
| —                  | —                           | 1 111 446                                | 395 845                   | 140 654                     | 511 219            | 63 728                      | Großherzogt. Sachsen          |
| —                  | —                           | 372 451                                  | 99 602                    | 70 158                      | 192 410            | 10 281                      | Mecklenburg-Strelitz          |
| 91 214             | 25 421                      | 1 317 158                                | 408 005                   | 265 670                     | 539 233            | 104 250                     | Ostenburg                     |
| —                  | —                           | 1 959 267                                | 845 778                   | 382 204                     | 717 533            | 13 752                      | Braunschweig                  |
| —                  | —                           | 408 052                                  | 251 079                   | 24 953                      | 131 514            | 506                         | Sachsen-Meiningen             |
| 27 939             | 191                         | 437 510                                  | 248 043                   | 59 181                      | 128 462            | 1 824                       | Sachsen-Altenburg             |
| —                  | —                           | 609 797                                  | 222 723                   | 96 505                      | 214 472            | 46 097                      | Sachsen-Cob. und Gotha        |
| 242 695            | —                           | 1 281 322                                | 701 606                   | 45 734                      | 475 385            | 58 597                      | Anhalt                        |
| —                  | —                           | 347 479                                  | 154 309                   | 37 335                      | 107 730            | 48 105                      | Schwarzb.-Sondersh.           |
| —                  | —                           | 194 835                                  | 107 426                   | 18 136                      | 66 460             | 2 813                       | Schwarzb.-Rudolstadt          |
| 16 113             | —                           | 159 312                                  | 61 503                    | 37 616                      | 58 615             | 1 578                       | Waldeck                       |
| —                  | —                           | 194 622                                  | 32 237                    | 103 716                     | 58 569             | 100                         | Reuß älterer Linie            |
| 60 352             | 1 498                       | 385 106                                  | 95 582                    | 78 753                      | 157 063            | 53 708                      | Reuß jüngerer Linie           |
| —                  | —                           | 154 311                                  | 81 142                    | 14 429                      | 58 740             | —                           | Schaumburg-Lippe              |
| 58 779             | 270                         | 274 788                                  | 102 454                   | 39 747                      | 131 886            | 701                         | Lippe                         |
| 137 375            | 2 001                       | 722 918                                  | 365 023                   | —                           | 343 988            | 13 907                      | Lübeck                        |
| —                  | —                           | 1 607 550                                | 967 288                   | 146 057                     | 491 440            | 2 765                       | Bremen                        |
| —                  | —                           | 3 731 622                                | 1 783 025                 | —                           | 1 818 985          | 129 612                     | Hamburg                       |
| 158 544            | 2 245                       | 3 557 139                                | 1 727 923                 | 618 763                     | 1 210 453          | —                           | Elßaß-Lothringen              |
| 11 698 873         | 1 205 785                   | 177 158 679                              | 50 923 064                | 50 915 625                  | 68 263 609         | 7 056 381                   | Deutsches Reich               |



## XII. Justizwesen

## 1. Verteilung der ordentlichen Gerichte

(Mitteilung des Reichs-Justizamts)

| Ober-<br>Landesgerichts-<br>bezirke | Zahl der<br>eingesessenen<br>nach dem<br>Stande vom<br>1. Januar<br>1915 (nach<br>der Volks-<br>zählung vom<br>1. Dezember<br>1910) | Zahl der               |                        | Durchschnittliche     |                | Zahl<br>der<br>Richter<br>über-<br>haupt<br>am<br>1. Ja-<br>nuar<br>1915 <sup>1)</sup> | Es<br>kommt<br>durch-<br>schnitt-<br>lich<br>ein<br>Richter<br>auf<br>Ein-<br>wohner | Zahl<br>der<br>Rechts-<br>an-<br>wälte<br>über-<br>haupt<br>am<br>1. Ja-<br>nuar<br>1915 <sup>2)</sup> | Es<br>kommt<br>durch-<br>schnitt-<br>lich<br>ein<br>Rechts-<br>anwalt<br>auf<br>Ein-<br>wohner |
|-------------------------------------|---|------------------------|------------------------|-----------------------|----------------|--|--|--|--|
|                                     |   | Amts-<br>ge-<br>richte | Land-<br>ge-<br>richte | Amts-<br>eines        | Land-<br>eines |  |  |  |  |
| Augsburg .....                      | 1 115 816   | 49                     | 5                      | 22 772                | 223 163        | 216  | 5 166  | 205  | 5 443  |
| Bamberg .....                       | 1 345 721   | 68                     | 6                      | 19 790                | 224 287        | 271  | 4 966  | 269  | 5 003  |
| Berlin .....                        | 6 161 366   | 110                    | 10                     | 56 012                | 616 137        | 1 268  | 4 859  | 2 216  | 2 780  |
| Braunschweig .....                  | 494 339   | 24                     | 1                      | 20 597                | 494 339        | 97   | 5 096  | 98   | 5 044  |
| Breslau .....                       | 5 228 469   | 131                    | 14                     | 39 912                | 373 462        | 731  | 7 152  | 725  | 7 212  |
| Cassel .....                        | 1 012 932   | 76                     | 3                      | 13 328                | 337 644        | 168  | 6 029  | 145  | 6 986  |
| Erlangen .....                      | 3 180 076   | 119                    | 10                     | 26 723                | 318 008        | 443  | 7 179  | 466  | 6 824  |
| Essen .....                         | 3 448 800   | 82                     | 6                      | 42 059                | 574 800        | 556  | 6 203  | 670  | 5 147  |
| Colmar .....                        | 1 874 014   | 79                     | 6                      | 23 722                | 312 336        | 244  | 7 680  | 189  | 9 915  |
| Darmstadt .....                     | 1 282 051   | 53                     | 3                      | 24 190                | 427 350        | 212  | 6 047  | 272  | 4 713  |
| Dresden .....                       | 4 806 661   | 112                    | 7                      | 42 917                | 686 666        | 804  | 5 978  | 1 234  | 3 895  |
| Düsseldorf .....                    | 2 890 490   | 42                     | 6                      | 68 821                | 481 748        | 445  | 6 495  | 523  | 5 527  |
| Frankfurt a. M. ....                | 1 501 704   | 51                     | 5                      | 29 445                | 300 341        | 288  | 5 214  | 399  | 3 764  |
| Hamburg .....                       | 1 472 089   | 9                      | 3                      | 163 565               | 490 696        | 297  | 4 957  | 491  | 2 998  |
| Hamm .....                          | 4 695 277   | 105                    | 8                      | 44 717                | 586 823        | 669  | 7 018  | 745  | 6 302  |
| Jena .....                          | 1 614 517   | 76                     | 8                      | 21 244                | 201 815        | 293  | 5 510  | 208  | 7 762  |
| Karlsruhe .....                     | 2 142 833   | 60                     | 8                      | 35 714                | 267 854        | 277  | 7 736  | 482  | 4 446  |
| Kiel .....                          | 1 621 004   | 68                     | 3                      | 23 838                | 540 335        | 250  | 6 481  | 300  | 5 403  |
| Königsberg .....                    | 2 064 175   | 71                     | 8                      | 29 073                | 258 022        | 330  | 6 255  | 298  | 6 927  |
| Marienwerder .....                  | 1 641 292   | 41                     | 5                      | 40 032                | 328 258        | 254  | 6 462  | 217  | 7 564  |
| München .....                       | 1 988 964   | 59                     | 7                      | 33 711                | 284 138        | 431  | 4 615  | 748  | 2 659  |
| Raumburg .....                      | 3 452 459   | 126                    | 9                      | 27 400                | 383 607        | 479  | 7 208  | 465  | 7 425  |
| Nürnberg .....                      | 1 499 705   | 60                     | 6                      | 24 995                | 249 951        | 302  | 4 966  | 327  | 4 586  |
| Odenburg .....                      | 391 246   | 15                     | 1                      | 26 083                | 391 246        | 47   | 8 324  | 33   | 11 856   |
| Osnabrück .....                     | 2 162 013   | 61                     | 7                      | 35 443                | 308 859        | 331  | 6 532  | 291  | 7 430  |
| Potsdam .....                       | 746 400   | 53                     | 4                      | 14 083                | 186 600        | 136  | 5 488  | 169  | 4 417  |
| Stettin .....                       | 1 716 921   | 59                     | 5                      | 29 100                | 343 384        | 228  | 7 530  | 226  | 7 597  |
| Stuttgart .....                     | 2 437 574   | 64                     | 8                      | 38 087                | 304 697        | 356  | 6 847  | 426  | 5 722  |
| Zweibrücken .....                   | 937 085   | 30                     | 4                      | 31 236                | 234 271        | 171  | 5 480  | 187  | 5 011  |
| Deutsches Reich ...                 | 64 925 993  | 1 953                  | 176                    | 33 244                | 368 898        | 10 594   | 6 129  | 13 024   | 4 985  |
| Dagegen<br>am 1. Januar             | 1913  | 1 949                  | 176                    | ( <sup>3</sup> 33 312 | 368 898        | 10 177   | 6 380  | 12 297   | 5 280  |
|                                     | 11  | 1 948                  | 176                    | ( <sup>3</sup> 31 130 | 344 553        | 9 974  | 6 080  | 10 817   | 5 606  |
|                                     | 09  | 1 944                  | 176                    | ( <sup>3</sup> 31 194 | 344 553        | 9 686  | 6 261  | 9 578  | 6 331  |
|                                     | 07  | 1 942                  | 176                    | ( <sup>4</sup> 29 025 | 320 268        | 9 289  | 6 068  | 8 608  | 6 548  |
|                                     | 05  | 1 933                  | 173                    | ( <sup>5</sup> 29 160 | 325 822        | 8 703  | 6 477  | 7 835  | 7 194  |
|                                     | 03  | 1 933                  | 173                    | ( <sup>6</sup> 29 160 | 325 822        | 8 397  | 6 713  | 7 235  | 7 791  |
|                                     | 01  | 1 932                  | 173                    | ( <sup>6</sup> 27 060 | 302 196        | 8 072  | 6 477  | 6 800  | 7 688  |

<sup>1)</sup> Ohne die Richter bei dem Reichsgericht und dem Königl. Bayerischen Obersten Landesgerichte; diese zählten am 1. Januar 1915: 103 und 22, 1913, 1911 und 1909: 100 und 22, 1907: 98 und 22, 1905: 92 und 21, 1903 und 1901: 92 und 22.

<sup>2)</sup> Ohne die bei dem Reichsgericht und die nur bei dem Königl. Bayerischen Obersten Landesgerichte zugelassenen Rechtsanwälte; die Zahl derselben betrug am 1. Januar 1915: 22 und 5, 1913: 21 und 6, 1911: 23 und 4, 1909 und 1907: 25 und 5, 1905: 22 und 6, 1903: 22 und 5, 1901: 25 und 6.

<sup>3)</sup> Nach der Volkszählung am 1. Dezember 1910.

<sup>4)</sup> Nach der Volkszählung am 1. Dezember 1905.

<sup>5)</sup> Nach der Volkszählung am 1. Dezember 1900.

<sup>6)</sup> Nach der Volkszählung am 2. Dezember 1895.

## 2. Beschäftigung der ordentlichen Gerichte

(Mitteilung des Reichs-Justizamts; Vierteljahrshefte zur Statistik des Deutschen Reichs 1914, IV)

## a. Zivilsachen in erster Instanz

| Ober-<br>Landesgerichts-<br>bezirke | Zahl der im Jahre 1913 in erster Instanz anhängig gewordenen |                               |                               |                               |                               |                                  |                               |  |  |                               |  |        |
|-------------------------------------|--|-------------------------------|-------------------------------|-------------------------------|-------------------------------|----------------------------------|-------------------------------|--|--|-------------------------------|--|--------|
|                                     | Mahn-<br>sachen<br><br>(bei den<br>Amts-<br>gerichten)       | ordentlichen<br>Prozesse      |                               | Wechsel-<br>prozesse          |                               | anderen<br>Urkunden-<br>prozesse |                               | ordent-<br>lichen,<br>Wechsel-<br>und<br>anderen<br>Urkunden-<br>prozesse<br>(Summe) | Arreste und<br>einseitige<br>Verfügungen |                               | Pro-<br>zesse<br>in Ehe-<br>und<br>Ent-<br>mündi-<br>gungs-<br>sachen<br>(bei den<br>Land-<br>gerichten) |        |
|                                     |  | bei den<br>Amts-<br>gerichten | bei den<br>Land-<br>gerichten | bei den<br>Amts-<br>gerichten | bei den<br>Land-<br>gerichten | bei den<br>Amts-<br>gerichten    | bei den<br>Land-<br>gerichten |  | bei den<br>Amts-<br>gerichten            | bei den<br>Land-<br>gerichten |  |        |
|                                     |  | ge-<br>richten                | ge-<br>richten                | ge-<br>richten                | ge-<br>richten                | ge-<br>richt-<br>ten             | ge-<br>richt-<br>ten          |  | ge-<br>richt-<br>ten                     | ge-<br>richt-<br>ten          |  |        |
| Müggelsburg .....                   | 42 203   | 22 231                        | 1 964                         | 2 792                         | 319                           | 12                               | 6                             | 27 324   | 1 018                                    | 286                           | 234  |        |
| Bamberg .....                       | 65 221   | 33 529                        | 2 628                         | 3 404                         | 370                           | 22                               | 5                             | 39 958   | 1 160                                    | 320                           | 229  |        |
| Berlin .....                        | 418 298  | 466 390                       | 43 531                        | 53 760                        | 10 415                        | 1 197                            | 518                           | 575 811  | 15 344                                   | 9 223                         | 6 856  |        |
| Braunschweig .....                  | 24 573   | 19 307                        | 1 569                         | 2 027                         | 303                           | 12                               | 11                            | 23 229   | 468                                      | 271                           | 268  |        |
| Breslau .....                       | 277 872  | 183 912                       | 10 855                        | 21 885                        | 2 311                         | 61                               | 45                            | 219 069  | 4 352                                    | 1 694                         | 1 619  |        |
| Cassel .....                        | 74 592   | 39 543                        | 2 311                         | 5 038                         | 383                           | 28                               | 10                            | 47 313   | 852                                      | 158                           | 218  |        |
| Celle .....                         | 163 281  | 110 905                       | 7 844                         | 14 844                        | 1 564                         | 83                               | 72                            | 135 312  | 3 392                                    | 1 141                         | 1 149  |        |
| Essen .....                         | 175 794  | 139 281                       | 11 166                        | 17 557                        | 1 455                         | 263                              | 138                           | 169 860  | 4 804                                    | 1 651                         | 1 247  |        |
| Colmar .....                        | 91 480   | 42 647                        | 4 311                         | 4 492                         | 818                           | 273                              | 108                           | 52 649   | 2 562                                    | 632                           | 652  |        |
| Darmstadt .....                     | 79 931   | 44 644                        | 2 847                         | 4 503                         | 332                           | 63                               | 28                            | 52 417   | 994                                      | 343                           | 394  |        |
| Dresden .....                       | 226 318  | 222 105                       | 16 044                        | 33 242                        | 3 789                         | 434                              | 271                           | 275 885  | 4 472                                    | 3 284                         | 3 446  |        |
| Düsseldorf .....                    | 172 234  | 142 459                       | 11 098                        | 19 201                        | 1 579                         | 69                               | 117                           | 174 523  | 6 690                                    | 1 524                         | 1 553  |        |
| Frankfurt a. M. ....                | 93 119   | 74 404                        | 6 430                         | 9 816                         | 1 173                         | 73                               | 105                           | 92 001   | 1 785                                    | 869                           | 767  |        |
| Hamburg .....                       | 94 502   | 117 912                       | 13 510                        | 11 539                        | 2 565                         | 208                              | 205                           | 145 939  | 1 717                                    | 2 286                         | 2 152  |        |
| Hamm .....                          | 306 143  | 196 938                       | 13 040                        | 25 550                        | 2 185                         | 67                               | 68                            | 237 848  | 7 923                                    | 1 617                         | 1 667  |        |
| Jena .....                          | 75 477   | 49 567                        | 3 661                         | 10 830                        | 917                           | 54                               | 35                            | 65 064   | 1 678                                    | 589                           | 695  |        |
| Karlsruhe <sup>1)</sup> .....       | 102 185  | 74 717                        | 7 438                         | 9 642                         | 1 095                         | 212                              | 63                            | 93 167   | 2 555                                    | 1 048                         | 820  |        |
| Kiel .....                          | 81 267   | 65 612                        | 5 190                         | 8 795                         | 1 218                         | 23                               | 44                            | 80 882   | 1 808                                    | 611                           | 990  |        |
| Königsberg .....                    | 107 373  | 82 257                        | 5 536                         | 11 646                        | 1 880                         | 15                               | 16                            | 101 350  | 2 235                                    | 837                           | 642  |        |
| Marienwerder .....                  | 84 678   | 70 157                        | 4 830                         | 9 815                         | 1 308                         | 7                                | 11                            | 86 128   | 2 381                                    | 893                           | 491  |        |
| München .....                       | 91 954   | 71 442                        | 6 859                         | 9 204                         | 1 292                         | 129                              | 126                           | 89 052   | 2 698                                    | 1 358                         | 932  |        |
| Naumburg .....                      | 158 563  | 113 293                       | 8 679                         | 14 454                        | 1 471                         | 88                               | 61                            | 138 046  | 2 869                                    | 1 249                         | 1 632  |        |
| Nürnberg .....                      | 65 221   | 49 962                        | 3 787                         | 4 816                         | 411                           | 34                               | 24                            | 59 034   | 1 438                                    | 690                           | 517  |        |
| Oberburg .....                      | 18 215   | 17 785                        | 745                           | 1 928                         | 128                           | 49                               | 11                            | 20 646   | 391                                      | 56                            | 88   |        |
| Ofen .....                          | 128 479  | 90 053                        | 5 655                         | 16 999                        | 2 234                         | 25                               | 40                            | 115 006  | 2 419                                    | 809                           | 351  |        |
| Rostock .....                       | 24 043   | 20 195                        | 1 599                         | 2 194                         | 319                           | 33                               | 23                            | 24 363   | 599                                      | 182                           | 236  |        |
| Stettin .....                       | 64 083   | 53 375                        | 3 776                         | 6 025                         | 757                           | 11                               | 6                             | 63 950   | 1 474                                    | 567                           | 653  |        |
| Stuttgart <sup>1)</sup> .....       | 115 248  | 61 077                        | 5 666                         | 7 834                         | 810                           | 99                               | 163                           | 75 649   | 1 786                                    | 570                           | 735  |        |
| Zweibrücken .....                   | 49 056   | 27 688                        | 1 789                         | 2 531                         | 196                           | 87                               | 16                            | 32 307   | 744                                      | 300                           | 264  |        |
| Deutsches Reich 1913                | 3 471 403  | 2 703 387                     | 214 358                       | 346 363                       | 43 597                        | 3 731                            | 2 346                         | 3 313 782  | 82 608                                   | 35 058                        | 31 497   |        |
| Dagegen                             | 1912<br>11<br>10<br>09<br>08                                 | 3 081 679                     | 2 599 676                     | 206 600                       | 330 686                       | 42 903                           | 3 696                         | 2 436  | 3 185 997                                | 80 890                        | 33 407   | 29 833 |
| im Jahre                            |  | 2 659 982                     | 2 477 310                     | 194 835                       | 316 090                       | 41 271                           | 3 083                         | 2 119  | 3 034 708                                | 74 811                        | 30 301   | 28 048 |
|                                     |  | 2 316 696                     | 2 422 865                     | 218 173                       | 307 106                       | 49 076                           | 2 881                         | 2 164  | 3 002 265                                | 72 275                        | 30 595   | 27 032 |
|                                     |  | 2 136 594                     | 2 301 901                     | 302 179                       | 292 653                       | 85 384                           | 2 669                         | 2 933  | 2 987 719                                | 65 658                        | 32 379   | 25 061 |
|                                     | 2 090 179  | 2 235 161                     | 308 448                       | 282 274                       | 97 908                        | 2 552                            | 2 811                         | 2 929 154  | 61 809                                   | 30 663                        | 24 171   |        |
| Im Durch-                           | 1906-1910<br>1901-1905<br>1896-1900<br>91-1895<br>86-90      | 2 081 969                     | 2 183 064                     | 274 715                       | 270 535                       | 80 228                           | 2 641                         | 2 610  | 2 813 822                                | 62 162                        | 29 467   | 24 024 |
| schnitt der                         |  | 2 007 055                     | 1 832 752                     | 227 127                       | 239 366                       | 75 729                           | 3 065                         | 2 502  | 2 380 541                                | 49 201                        | 20 966   | 18 535 |
| Jahre                               |  | 1 918 102                     | 1 504 622                     | 168 670                       | 179 620                       | 59 135                           | 3 272                         | 1 892  | 1 917 210                                | 49 084                        | 18 748   | 13 924 |
|                                     |  | 2 055 151                     | 1 344 101                     | 145 779                       | 170 985                       | 54 420                           | 3 474                         | 2 414  | 1 721 173                                | 56 571                        | 14 417   | 11 416 |
|                                     | 1 957 412  | 1 052 692                     | 113 505                       | 114 047                       | 35 099                        | 4 123                            | 2 469                         | 1 321 935  | 55 384                                   | 11 153                        | 10 013   |        |

<sup>1)</sup> In den Oberlandesgerichtsbezirken Karlsruhe und Stuttgart ist ein erheblicher Teil der sonst zur Zuständigkeit der Amtsgerichte gehörenden Geschäfte auf Grund des § 14 Nr. 3 des Gerichtsverfassungsgesetzes Gemeindegerichten zugewiesen.

## 2 b. Straffachen in erster Instanz

| Ober-<br>Landesgerichts-<br>bezirke | Zahl der im Jahre 1913 in erster Instanz anhängig gewordenen  |                             |                     |  |                              |                              |                                 |       |
|-------------------------------------|---|-----------------------------|---------------------|--|------------------------------|------------------------------|---------------------------------|-------|
|                                     | Anträge<br>auf Erlass<br>eines amts-<br>richterlichen<br>Straf-<br>befehls<br><br>(bei den Schöffn. [Amts.]<br>Gerichten) | Privat-<br>klage-<br>sachen | Anklagesachen wegen |  |                              |                              |                                 |       |
|                                     |   |                             | Über-<br>tretungen  | Vergehen                                     |                              | Verbrechen                   |                                 |       |
|                                     |   |                             |                     | bei den<br>Schöffn.-<br>(Amts-)<br>Gerichten | bei den<br>Straf-<br>kammern | bei den<br>Straf-<br>kammern | bei den<br>Schwur-<br>gerichten |       |
| Augsburg .....                      | 38 875  | 3 074                       | 1 770               | 8 386  | 525                          | 1 410                        | 107                             |       |
| Bamberg .....                       | 41 379  | 3 645                       | 1 036               | 8 512  | 564                          | 999                          | 89                              |       |
| Berlin .....                        | 42 653  | 16 978                      | 36 027              | 38 593                                       | 3 680                        | 6 817                        | 366                             |       |
| Braunschweig .....                  | 10 170  | 1 155                       | 757                 | 2 685  | 206                          | 402                          | 45                              |       |
| Breslau .....                       | 25 033  | 13 595                      | 16 766              | 38 047                                       | 2 620                        | 5 040                        | 418                             |       |
| Cassel .....                        | 4 486   | 2 088                       | 2 692               | 3 719  | 336                          | 476                          | 50                              |       |
| Celle .....                         | 11 216  | 5 642                       | 8 146               | 17 487                                       | 1 340                        | 2 404                        | 189                             |       |
| Cöln .....                          | 18 304  | 6 156                       | 16 923              | 24 761                                       | 2 564                        | 3 284                        | 216                             |       |
| Colmar .....                        | 45 213  | 3 367                       | 1 877               | 9 557  | 845                          | 995                          | 86                              |       |
| Darmstadt .....                     | 37 875  | 2 926                       | 2 822               | 5 929  | 447                          | 928                          | 58                              |       |
| Dresden .....                       | 14 302  | 12 142                      | 9 241               | 23 260                                       | 1 713                        | 4 513                        | 323                             |       |
| Düsseldorf .....                    | 13 096  | 5 740                       | 11 256              | 25 451                                       | 2 010                        | 3 578                        | 211                             |       |
| Frankfurt a. M. ....                | 8 535   | 3 300                       | 9 591               | 9 228  | 914                          | 1 306                        | 70                              |       |
| Hamburg .....                       | 8 015   | 3 464                       | 8 656               | 12 686                                       | 1 240                        | 2 534                        | 106                             |       |
| Hamm .....                          | 18 746  | 8 941                       | 16 125              | 30 685                                       | 2 324                        | 4 119                        | 400                             |       |
| Jena .....                          | 6 960   | 3 898                       | 3 649               | 8 588  | 454                          | 1 184                        | 113                             |       |
| Karlsruhe .....                     | 3 630   | 5 609                       | 3 024               | 11 585                                       | 598                          | 1 926                        | 140                             |       |
| Kiel .....                          | 7 451   | 3 045                       | 5 861               | 9 815  | 812                          | 1 549                        | 84                              |       |
| Königsberg .....                    | 6 365   | 7 021                       | 7 916               | 18 676                                       | 1 191                        | 1 385                        | 207                             |       |
| Marienwerder .....                  | 4 801   | 4 542                       | 6 479               | 13 073                                       | 742                          | 1 028                        | 94                              |       |
| München .....                       | 79 992  | 6 658                       | 1 938               | 17 372                                       | 1 347                        | 2 111                        | 180                             |       |
| Naumburg .....                      | 10 181  | 7 697                       | 7 718               | 15 853                                       | 1 006                        | 2 468                        | 224                             |       |
| Nürnberg .....                      | 49 486  | 4 212                       | 1 655               | 12 560                                       | 1 068                        | 1 220                        | 128                             |       |
| Oldenburg .....                     | 3 721   | 622                         | 1 114               | 2 009  | 187                          | 325                          | 25                              |       |
| Oesen .....                         | 9 410   | 5 484                       | 7 419               | 15 050                                       | 891                          | 1 265                        | 125                             |       |
| Rostock .....                       | 8 034   | 1 268                       | 2 065               | 4 144  | 194                          | 527                          | 75                              |       |
| Stettin .....                       | 6 732   | 3 711                       | 6 090               | 11 775                                       | 698                          | 1 114                        | 120                             |       |
| Stuttgart .....                     | 5 226   | 5 859                       | 5 181               | 13 832                                       | 1 048                        | 2 212                        | 242                             |       |
| Zweibrücken .....                   | 49 700  | 1 997                       | 1 957               | 7 891  | 334                          | 769                          | 64                              |       |
| Deutsches Reich 1913                | 589 587   | 153 836                     | 205 701             | 421 209                                      | 31 848                       | 57 888                       | 4 555                           |       |
| Dagegen im Jahre                    | 1912  | 562 435                     | 149 495             | 206 727                                      | 435 609                      | 31 698                       | 56 616                          | 4 535 |
|                                     | 11  | 565 851                     | 148 436             | 213 153                                      | 431 510                      | 28 366                       | 54 751                          | 4 405 |
|                                     | 10  | 547 649                     | 143 064             | 219 079                                      | 427 450                      | 27 973                       | 55 046                          | 4 350 |
|                                     | 09  | 547 174                     | 136 130             | 229 643                                      | 424 292                      | 27 179                       | 53 714                          | 4 564 |
|                                     | 08  | 539 432                     | 133 883             | 223 719                                      | 430 297                      | 28 110                       | 53 182                          | 4 442 |
| Im Durchschnitt der Jahre           | 1906—1910   | 539 893                     | 134 234             | 222 340                                      | 424 241                      | 28 247                       | 51 941                          | 4 420 |
|                                     | 1901—1905   | 523 633                     | 119 294             | 233 442                                      | 374 608                      | 50 607                       | 46 455                          | 4 865 |
|                                     | 1896—1900   | 486 671                     | 108 413             | 221 693                                      | 344 513                      | 47 185                       | 40 220                          | 5 071 |
|                                     | 91—1895   | 475 703                     | 95 335              | 240 270                                      | 314 176                      | 44 798                       | 37 001                          | 5 170 |
|                                     | 86—90   | 413 769                     | 88 440              | 217 153                                      | 269 826                      | 37 164                       | 30 185                          | 4 902 |

2c. Zivil- und Strafsachen in den Rechtsmittelinstanzen

| Oberlandesgerichtsbezirke   | Zivilsachen   |                        |  |  |  |  |               |                     | Strafsachen  |   |   |   |  |                                   |                                   |
|-----------------------------|---|------------------------|--|--|--|--|---------------|---------------------|--|---|---|---|--|-----------------------------------|-----------------------------------|
|                             | Berufungsinstanz<br>Im Jahre 1913 anhängig gewordene Berufungen bei den |                        |  | Revisionsinstanz<br>Im Jahre 1913 anhängig gewordene Revisionen in |  | Auf je 1000 im Jahre 1913 in der vorübergehenden Instanz ergangene Endurteile <sup>1)</sup> entfielen anhängig gewordene |               |                     | Berufungsinstanz<br>Urteile der Strafkammern im Jahre 1913 | Revisionsinstanz<br>Urteile des Reichsgerichts im Jahre 1913 auf Revisionen gegen Urteile |   |   | Auf je 1000 Urteile der Berufungsinstanz entfielen im Jahre 1913 Urteile der |                                   |                                   |
|                             | Landgerichten   | Oberlandesgerichten in |  | ordentlichen, Wechsel- und anderen Urkundenprozessen               | Eigentümlich, Wechsel- und anderen Urkundenprozessen | Verurteilungen bei den   |               |                     |  | Urteile der Oberlandesgerichte im Jahre 1913  | Urteile des Reichsgerichts im Jahre 1913 auf Revisionen gegen Urteile |   | Revisionsinstanz   | in in der ersten Berufungsinstanz |                                   |
|                             |   | Landgerichten          | ordentlichen, Wechsel- und anderen Urkundenprozessen |  |  | Eigentümlich, Wechsel- und anderen Urkundenprozessen   | Landgerichten | Oberlandesgerichten | Revisionen   |   | der Strafkammern im Jahre 1913  | der Strafkammern erster Instanz <sup>2)</sup> |  | der Schwurgerichte                | in in der ersten Berufungsinstanz |
| Augsburg                    | 1 010   | 241                    | 28   | 24   | 4  | 303  | 489           | 147                 | 1 030  | 51  | 1   | 82  | 34   | .                                 |                                   |
| Bamberg                     | 1 140   | 285                    | 18   | 25   | 6  | 290  | 411           | 139                 | 1 360  | 69  | 6   | 110   | 50   | .                                 |                                   |
| Berlin                      | 18 454  | 9 281                  | 800  | 854  | 90   | 281  | 474           | 142                 | 9 297  | 1 850   | 1 000   | 32  | 118  | 94 199                            |                                   |
| Braunschweig                | 798   | 282                    | 29   | 26   | 3  | 309  | 413           | 119                 | 316  | 40  | 51  | 2   | 71   | 85 127                            |                                   |
| Breslau                     | 7 154   | 2 037                  | 181  | 174  | 15   | 271  | 484           | 140                 | 7 474  | 521   | 460   | 25  | 130  | 59 70                             |                                   |
| Cassel                      | 1 526   | 373                    | 29   | 32   | 6  | 276  | 435           | 139                 | 820  | 113   | 79  | 6   | 127  | 101 138                           |                                   |
| Celle                       | 5 415   | 1 994                  | 146  | 160  | 14   | 296  | 506           | 124                 | 3 166  | 244   | 302   | 10  | 119  | 77 77                             |                                   |
| Cöln                        | 6 523   | 2 602                  | 125  | 197  | 11   | 276  | 463           | 122                 | 4 493  | 215   | 382   | 6   | 113  | 65 48                             |                                   |
| Colmar                      | 2 185   | 817                    | 55   | 76   | 3  | 254  | 434           | 119                 | 1 191  | 58  | 52  | 2   | 83   | 30 49                             |                                   |
| Darmstadt                   | 1 280   | 423                    | 40   | 37   | 4  | 285  | 458           | 138                 | 719  | 69  | 59  | 1   | 68   | 45 96                             |                                   |
| Dresden                     | 6 680   | 2 159                  | 456  | 126  | 36   | 285  | 431           | 100                 | 2 973  | 212   | 233   | 4   | 91   | 39 71                             |                                   |
| Düsseldorf                  | 6 530   | 2 609                  | 145  | 211  | 14   | 290  | 492           | 128                 | 4 042  | 261   | 338   | 10  | 111  | 63 65                             |                                   |
| Frankfurt a. M.             | 2 664   | 1 158                  | 104  | 101  | 5  | 309  | 490           | 130                 | 1 413  | 147   | 174   | 2   | 78   | 77 104                            |                                   |
| Hamburg                     | 4 571   | 2 784                  | 281  | 203  | 21   | 302  | 463           | 107                 | 2 241  | 175   | 236   | 8   | 112  | 61 78                             |                                   |
| Hamm                        | 8 537   | 3 088                  | 170  | 252  | 16   | 272  | 482           | 131                 | 5 530  | 428   | 424   | 21  | 120  | 64 77                             |                                   |
| Jena                        | 1 843   | 594                    | 73   | 59   | 3  | 294  | 466           | 146                 | 1 349  | 130   | 93  | 2   | 103  | 54 96                             |                                   |
| Karlsruhe                   | 2 505   | 943                    | 81   | 85   | 4  | 252  | 419           | 142                 | 1 485  | 67  | 96  | 7   | 99   | 38 45                             |                                   |
| Kiel                        | 3 067   | 958                    | 91   | 82   | 13   | 270  | 436           | 133                 | 2 153  | 157   | 166   | 7   | 136  | 67 73                             |                                   |
| Königsberg                  | 4 386   | 1 030                  | 73   | 75   | 10   | 281  | 440           | 100                 | 3 293  | 220   | 184   | 7   | 124  | 68 67                             |                                   |
| Marienwerder                | 4 018   | 961                    | 56   | 82   | 9  | 279  | 446           | 105                 | 3 022  | 217   | 106   | 9   | 152  | 61 72                             |                                   |
| München                     | 2 199   | 873                    | 87   | 77   | 12   | 273  | 470           | 151                 | 2 726  | 208   | 10  | 99  | 63   | .                                 |                                   |
| Naumburg                    | 4 281   | 1 399                  | 165  | 141  | 17   | 258  | 444           | 142                 | 2 834  | 189   | 259   | 8   | 113  | 72 67                             |                                   |
| Nürnberg                    | 1 334   | 438                    | 49   | 23   | 3  | 273  | 418           | 98                  | 2 050  | 104   | 2   | 112   | 48   | .                                 |                                   |
| Oldenburg                   | 407   | 94                     | 12   | 8  | 1  | 226  | 402           | 131                 | 261  | 22  | 20  | 1   | 79   | 44 84                             |                                   |
| Osnabrück                   | 4 415   | 1 180                  | 48   | 75   | 10   | 263  | 478           | 92                  | 2 942  | 218   | 167   | 11  | 123  | 72 74                             |                                   |
| Rostock                     | 941   | 204                    | 26   | 24   | 2  | 284  | 419           | 167                 | 630  | 68  | 24  | 1   | 102  | 35 108                            |                                   |
| Stettin                     | 2 711   | 724                    | 73   | 82   | 11   | 295  | 478           | 141                 | 2 135  | 200   | 134   | 8   | 117  | 71 94                             |                                   |
| Stuttgart                   | 2 202   | 820                    | 75   | 71   | 12   | 287  | 495           | 121                 | 1 608  | 137   | 147   | 3   | 88   | 47 85                             |                                   |
| Zweibrücken                 | 834   | 245                    | 31   | 23   | 4  | 264  | 448           | 148                 | 1 204  | 36  | 2   | 96  | 33   | .                                 |                                   |
| <b>Deutsches Reich 1913</b> | <b>109 610</b>  | <b>40 596</b>          | <b>3 547</b>   | <b>3 405</b>   | <b>359</b>   | <b>279</b>   | <b>466</b>    | <b>128</b>          | <b>73 757</b>  | <b>5 958</b>  | <b>5 654</b>  | <b>214</b>                                    | <b>112</b>   | <b>63 88</b>                      |                                   |
| Dagegen                     | 1912  | 105 661                | 39 252   | 3 290  | 3 424  | 347  | 278           | 473                 | 123  | 79 230  | 6 568   | 5 489   | 241  | 116                               | 62 90                             |
| im Jahre                    | 10  | 99 036                 | 39 225   | 3 257  | 3 116  | 321  | 275           | 475                 | 105  | 76 465  | 6 434   | 5 338   | 252  | 112                               | 64 92                             |
|                             | 09  | 88 756                 | 46 493   | 2 916  | 3 940  | 322  | 265           | 463                 | 122  | 76 247  | 6 253   | 5 345   | 225  | 112                               | 65 88                             |
|                             | 08  | 79 806                 | 47 425   | 2 717  | 4 209  | 317  | 269           | 450                 | 131  | 74 066  | 5 819   | 5 152   | 244  | 108                               | 63 84                             |
|                             | 07  | 73 547                 | 45 209   | 2 496  | 3 954  | 279  | 262           | 444                 | 136  | 71 217  | 5 605   | 4 757   | 196  | 104                               | 58 85                             |
| Im                          | (1906—1910  | 75 323                 | 43 421   | 2 589  | 3 908  | 283  | 264           | 445                 | 135  | 72 316  | 5 742   | 5 439   | 215  | 107                               | 68 85                             |
| Durch                       | 1901—1905   | 58 902                 | 30 540   | 1 759  | 3 521  | 204  | 246           | 423                 | 172  | 64 214  | 4 361   | 5 033   | 203  | 100                               | 52 72                             |
| schnitt                     | 1896—1900   | 46 864                 | 20 225   | 1 242  | 2 590  | 116  | 228           | 412                 | 182  | 57 053  | 3 622   | 4 378   | 196  | 95                                | 50 64                             |
| der                         | 91—1895   | 42 198                 | 17 409   | 996  | 2 289  | 106  | 205           | 395                 | 185  | 51 076  | 3 035   | 3 984   | 226  | 86                                | 46 59                             |
| Jahre                       | 86—90   | 35 872                 | 14 469   | 822  | 2 050  | 86   | 183           | 390                 | 183  | 42 332  | 2 394   | 2 835   | 164  | 79                                | 42 57                             |

1) Die Verurteilungen in den Verfahren, betreffend Arreste und einstweilige Verfügungen, sind den Verurteilungen in ordentlichen Prozessen hinzugezählt.

2) Bei dem Reichsgericht und dem königlich Bayerischen Obersten Landesgerichte.

3) In ordentlichen, Wechsel- und anderen Urkundenprozessen sowie in Verfahren, betreffend Arreste und einstweilige Verfügungen (mit Ausschluß der auf Verurteilung oder auf Grund eines Anerkenntnisses oder Verichts ergangenen oder ein bedingtes Endurteil erzielenden Urteile).

4) Bezüglich der königlich Bayerischen Oberlandesgerichtsbezirke ist zu beachten, daß die Revisionen in Strafsachen, die an sich zur Zuständigkeit der Oberlandesgerichte gehören, seit dem 1. Januar 1900 dem Obersten Landesgericht in München überwiesen sind. Urteile dieser Art sind ergangen in Berlin, in Betracht, daß das Oberlandesgericht in Berlin (Kammergericht) für den ganzen Umfang des Königreichs Preußen ausschließlich zuständig ist für die Behandlung und Entscheidung a) über die nicht zur Zuständigkeit des Reichsgerichts gehörenden Revisionen gegen Urteile der Strafkammern in erster Instanz, b) über die Revisionen gegen Urteile der Strafkammern in der Berufungsinstanz, sofern eine nach Landesrecht fraktäre Zustellung den Gegenstand der Untersuchung bildet.

5) Die geringe Zahl der gemäß § 123, Abs. 3 des Gerichtsverfassungsgesetzes von den Oberlandesgerichten erlassenen Urteile auf Revisionen gegen Urteile der Strafkammern in erster Instanz ist den Urteilen des Reichsgerichts hinzugezählt.

6) Die Zahl der Revisionen gegen Urteile der Schwurgerichte ist nur klein, so daß die Durchschnittsberechnungen für die Oberlandesgerichtsbezirke willkürlichen Schwankungen unterworfen sind; für das Deutsche Reich ergeben sich hier als Durchschnittswerte 1913: 46, 1912: 52, 1911: 50, 1910: 50, 1909: 53, 1908: 44, 1907: 50, 1906—10: 45, 1901—05: 42, 1896—1900: 39, 1891—95: 44, 1886—90: 34.

## 3. Kriminalstatistik für das Deutsche Heer und die Kaiserliche Marine

Die im Jahre 1914 im ordentlichen Verfahren rechtskräftig erledigten Untersuchungen wegen Zuwiderhandlungen gegen militärische und bürgerliche Strafgesetze

(Mitteilung des Reichsmilitärgerichts; Vierteljahrshefte zur Statistik des Deutschen Reichs 1914, II)

| Aburteilungen und Verurteilungen  | Kontingente |        |         |                  |        | Gesamt-<br>zahl | Dagegen<br>im<br>Vorjahr |
|---|-------------|--------|---------|------------------|--------|-----------------|--------------------------|
|   | Preußen     | Bayern | Sachsen | Württem-<br>berg | Marine |                 |                          |
| Abgeurteilte Personen .....   | 10 798      | 2 057  | 748     | 371              | 1 503  | 15 477          | 17 758                   |
| Verurteilte Personen .....  | 9 432       | 1 882  | 683     | 339              | 1 318  | 13 654          | 15 538                   |
| Von den Verurteilten waren vorbestraft wegen<br>militärischer oder bürgerlicher Delikte ..... | 4 111       | 805    | 304     | 144              | 569    | 5 933           | 5 948                    |
| V. d. Verurteilt. waren v. d. Einstell. bereits bestraft                                      | 3 084       | 679    | 226     | 126              | 436    | 4 551           | 4 890                    |
| Abgeurteilte Handlungen .....   | 10 175      | 1 899  | 728     | 353              | 1 416  | 14 571          | 16 476                   |
| Verurteilte Handlungen .....  | 9 001       | 1 760  | 669     | 327              | 1 250  | 13 007          | 14 569                   |
| <b>Militärische Delikte</b>   |             |        |         |                  |        |                 |                          |
| Abgeurteilte Personen .....   | 7 196       | 1 057  | 540     | 217              | 951    | 9 961           | 10 515                   |
| Verurteilte Personen .....  | 6 528       | 981    | 495     | 202              | 853    | 9 059           | 9 397                    |
| Abgeurteilte Handlungen .....   | 6 894       | 1 020  | 526     | 210              | 905    | 9 555           | 9 948                    |
| Verurteilte Handlungen .....  | 6 299       | 951    | 486     | 200              | 815    | 8 751           | 8 955                    |
| Darunter:   |             |        |         |                  |        |                 |                          |
| 1. Unerl. Entfernung (M. St. G. B. §§ 64—68)  | 1 776       | 256    | 118     | 49               | 206    | 2 405           | 1 941                    |
| 2. Fahnenflucht zurückgekehrter Personen <sup>1)</sup><br>(M. St. G. B. §§ 69 ff.) .....      | 687         | 79     | 25      | 45               | 89     | 925             | 752                      |
| 3. Achtungswidriges Betragen (M. St. G. B.<br>§§ 89, 90) .....                                | 586         | 112    | 44      | 16               | 65     | 823             | 942                      |
| 4. Beleid. v. Vorgesetzten (M. St. G. B. § 91)  | 144         | 20     | 15      | 4                | 21     | 204             | 196                      |
| 5. Ungehorsam, ausdrückliche Verweigerung<br>des Gehorsams (M. St. G. B. §§ 92—95)            | 1 153       | 147    | 88      | 36               | 131    | 1 555           | 1 856                    |
| 6. Widersetzung (M. St. G. B. § 96) .....   | 65          | 7      | 2       | 4                | 9      | 87              | 108                      |
| 7. Tätlicher Angriff gegen Vorgesetzte<br>(M. St. G. B. § 97) .....                           | 64          | 8      | 1       | 3                | 18     | 94              | 95                       |
| 8. Beleidigung, Ungehorsam, Widersetzung<br>gegen Wachen (M. St. G. B. § 111) ...             | 44          | 5      | 2       |                  | 5      | 56              | 48                       |
| 9. Beleidigung u. vorschriftswidr. Behandl.<br>von Untergebenen (M. St. G. B. § 121)          | 103         | 9      | 13      | 1                | 9      | 135             | 196                      |
| 10. Mißhandlung von Untergebenen (M. St.<br>G. B. §§ 122, 123) .....                          | 194         | 27     | 16      | 2                | 27     | 266             | 337                      |
| 11. Diebstahl (M. St. G. B. § 138) .....  | 738         | 155    | 93      | 24               | 144    | 1 154           | 1 346                    |
| 12. Unterschlagung (M. St. G. B. § 138) ...   | 244         | 58     | 31      | 0                | 43     | 385             | 448                      |
| 13. Pflichtverletz. b. Wachen, Kommandos u. auf<br>Märschen (M. St. G. B. §§ 141, 143, 146)   | 127         | 10     | 8       | 2                | 5      | 152             | 87                       |
| <b>Bürgerliche Delikte</b>  |             |        |         |                  |        |                 |                          |
| Abgeurteilte Personen .....   | 3 602       | 1 000  | 208     | 154              | 552    | 5 516           | 7 243                    |
| Verurteilte Personen .....  | 2 904       | 901    | 188     | 137              | 465    | 4 595           | 6 141                    |
| Abgeurteilte Handlungen .....   | 3 281       | 879    | 202     | 143              | 511    | 5 016           | 6 528                    |
| Verurteilte Handlungen .....  | 2 702       | 809    | 183     | 127              | 435    | 4 256           | 5 614                    |
| Darunter:   |             |        |         |                  |        |                 |                          |
| 1. Verbrechen und Vergehen wider die öffent-<br>liche Ordnung (St. G. B. §§ 123—145)          | 63          | 13     |         | 2                | 20     | 98              | 171                      |
| 2. Verbrechen und Vergehen wider die Sitt-<br>lichkeit (St. G. B. §§ 171—184) .....           | 62          | 8      | 7       | 1                | 9      | 87              | 91                       |
| 3. Beleidigung (St. G. B. §§ 185—200) ..  | 170         | 28     | 7       | 3                | 34     | 242             | 269                      |
| 4. Zweikampf (St. G. B. §§ 201—210) ...   | 45          |        | 3       |                  | 1      | 49              | 75                       |
| 5. Körperverletzung (St. G. B. §§ 223—230)  | 676         | 169    | 25      | 19               | 74     | 963             | 1 330                    |
| 6. Verbrechen und Vergehen wider die persön-<br>liche Freiheit (St. G. B. §§ 234—241) ..      | 33          | 10     | 5       | 2                | 5      | 55              | 76                       |
| 7. Diebstahl (St. G. B. §§ 242—244) ....  | 345         | 43     | 24      | 8                | 43     | 463             | 464                      |
| 8. Unterschlagung (St. G. B. § 246) .....   | 134         | 27     | 15      | 8                | 16     | 200             | 239                      |
| 9. Begünst. u. Hehl. (St. G. B. §§ 257—262)   | 28          | 7      |         |                  | 7      | 42              | 51                       |
| 10. Betrug (St. G. B. §§ 263—265) .....   | 134         | 38     | 16      | 7                | 16     | 211             | 237                      |
| 11. Urkundenfälsch. (St. G. B. §§ 267—273)  | 114         | 22     | 11      | 1                | 9      | 157             | 149                      |
| 12. Sachbeschädigung (St. G. B. §§ 303—305)   | 82          | 12     | 5       | 1                | 9      | 109             | 129                      |
| 13. Abertretungen (St. G. B. §§ 360—370<br>bzw. Landesgesetze) .....                          | 553         | 392    | 50      | 67               | 52     | 1 114           | 1 884                    |

<sup>1)</sup> Die Befehle gegen abwesende Fahnenflüchtige sind in die Übersicht nicht aufgenommen.

4. Kriminalstatistik<sup>1)</sup>

a. Die im Jahre 1912 abgeurteilten Personen und Handlungen

| Verbrechen und Vergehen gegen Reichsgesetze<br>(Paragrafen des Strafgesetzbuchs) | Rechtskräftige Entscheidungen im Jahre 1912   |               |            | Von den im Jahre 1912 Beurteilten waren                           |          |                           |             |
|--|---|---------------|------------|---|----------|---------------------------|-------------|
|  | Angeklagte  | Beurteilungen |            | männlich  | weiblich | 12 bis unter 18 Jahre alt | verbestraft |
|  |   | Personen      | Handlungen |   |          |                           |             |
| Verbr. u. Vergehen gegen Reichsgesetze überh.                                    | 730 099   | 581 185       | 675 983    | 489 532   | 91 653   | 54 958                    | 260 728     |
| <i>Davon:</i> a) geg. Staat, öffentl. Ordnung, Religion                          | 117 321   | 103 756       | 113 117    | 88 528  | 15 228   | 2 243                     | 45 692      |
| b) gegen die Person  | 293 100   | 223 944       | 247 572    | 189 940   | 34 004   | 11 883                    | 91 489      |
| c) gegen das Vermögen  | 318 481   | 252 503       | 313 692    | 210 118   | 42 385   | 40 824                    | 123 344     |
| d) Verbrechen und Vergehen im Amte.  | 1 197   | 982           | 1 602      | 946   | 36       | 8                         | 203         |
| Insbefondere (durch Schwere oder Zahl hervorragend):                             |   |               |            |   |          |                           |             |
| 1. Gewalt und Drohungen gegen Beamte (113, 114, 117—119)                         | 20 107  | 18 829        | 20 555     | 17 808  | 1 021    | 392                       | 12 143      |
| 2. Hausfriedensbruch (123)   | 28 879  | 23 546        | 32 275     | 21 524  | 2 022    | 1 057                     | 11 922      |
| 3. Arrestbruch (137)   | 3 875   | 2 685         | 2 536      | 1 950   | 735      | 30                        | 1 256       |
| 4. Verletzungen der Eidespflicht (153 bis 155, 156, 159, 160, 162, 163)          | 2 058   | 1 244         | 1 314      | 888   | 356      | 46                        | 595         |
| 5. Unzucht, Notzucht (174, 176—178)  | 6 752   | 5 697         | 8 910      | 5 666   | 31       | 1 024                     | 2 680       |
| 6. Beleidigung (185—187, 189)  | 92 234  | 66 006        | 91 399     | 47 125  | 18 881   | 1 400                     | 19 941      |
| 7. Mord und Totschlag (211, 212—215)   | 381   | 323           | 321        | 286   | 37       | 27                        | 181         |
| 8. Leichtere Körperverletzung (223)  | 30 679  | 23 848        | 26 788     | 21 385  | 2 463    | 942                       | 10 706      |
| 9. Gefährliche Körperverletzung (223a) <sup>2)</sup>                             | 122 631   | 96 848        | 80 509     | 89 560  | 7 288    | 6 769                     | 42 862      |
| 10. Nötigung und Bedrohung (240, 241)  | 16 857  | 12 895        | 21 307     | 12 207  | 688      | 365                       | 7 264       |
| 11. Diebstahl (242—244)  | 140 628   | 118 062       | 137 874    | 94 804  | 23 258   | 29 166                    | 57 735      |
| 12. Unterschlagung (246)   | 38 846  | 31 450        | 41 053     | 26 306  | 5 144    | 2 865                     | 16 646      |
| 13. Raub u. räub. Erpressung (249—252, 255)                                      | 782   | 695           | 585        | 680   | 15       | 132                       | 444         |
| 14. Fehlerei (258—261)   | 14 722  | 9 768         | 11 466     | 7 312   | 2 456    | 1 511                     | 4 566       |
| 15. Betrug (263—265)   | 41 430  | 30 086        | 53 450     | 25 810  | 4 276    | 1 810                     | 18 307      |
| 16. Fälschung öff. usw. Urkunden (267—273)                                       | 8 744   | 7 974         | 12 388     | 6 879   | 1 095    | 929                       | 3 890       |
| 17. Sachbeschädigung (303—305) <sup>4)</sup>                                     | 25 892  | 19 934        | 22 971     | 18 917  | 1 017    | 2 827                     | 9 140       |
| 18. Brandstiftung (306—308 [311])  | 563   | 398           | 416        | 351   | 47       | 114                       | 188         |
|  | Von je 100 der obengenannten Gattungen kommen auf nebenstehende Verbrechen u. Vergehen: |               |            | Von je 100 Beurteilten entfallen auf die obengenannten Gattungen: |          |                           |             |
| Verbr. u. Vergehen gegen Reichsgesetze überh.                                    | 100,0   | 100,0         | 100,0      | 84,2  | 15,8     | 9,5                       | 44,9        |
| a) geg. Staat, öffentl. Ordnung, Religion  | 16,1  | 17,9          | 16,8       | 85,3  | 14,7     | 2,2                       | 44,0        |
| b) gegen die Person  | 40,1  | 38,5          | 36,6       | 84,8  | 15,2     | 5,3                       | 40,9        |
| c) gegen das Vermögen  | 43,6  | 43,4          | 46,4       | 83,2  | 16,8     | 16,2                      | 48,8        |
| d) Verbrechen und Vergehen im Amte   | 0,2   | 0,2           | 0,2        | 96,3  | 3,7      | 0,8                       | 20,7        |
| 1. Gewalt und Drohungen gegen Beamte   | 2,8   | 3,2           | 3,0        | 94,6  | 5,4      | 2,1                       | 64,5        |
| 2. Hausfriedensbruch   | 4,0   | 4,1           | 4,8        | 91,4  | 8,6      | 4,5                       | 50,6        |
| 3. Arrestbruch   | 0,5   | 0,5           | 0,4        | 72,6  | 27,4     | 1,1                       | 46,8        |
| 4. Verletzungen der Eidespflicht   | 0,3   | 0,2           | 0,2        | 71,4  | 28,6     | 3,7                       | 47,8        |
| 5. Unzucht, Notzucht   | 0,9   | 1,0           | 1,3        | 99,5  | 0,5      | 18,0                      | 47,0        |
| 6. Beleidigung   | 12,6  | 11,4          | 13,5       | 71,4  | 28,6     | 2,1                       | 30,2        |
| 7. Mord und Totschlag  | 0,05  | 0,06          | 0,05       | 88,5  | 11,5     | 8,4                       | 56,0        |
| 8. Leichtere Körperverletzung  | 4,2   | 4,1           | 4,0        | 89,7  | 10,3     | 4,0                       | 44,9        |
| 9. Gefährliche Körperverletzung  | 16,8  | 16,7          | 11,9       | 92,5  | 7,5      | 7,0                       | 44,3        |
| 10. Nötigung und Bedrohung   | 2,3   | 2,2           | 3,2        | 94,7  | 5,3      | 2,8                       | 56,3        |
| 11. Diebstahl  | 19,3  | 20,3          | 20,4       | 80,3  | 19,7     | 24,7                      | 48,9        |
| 12. Unterschlagung   | 5,3   | 5,4           | 6,1        | 83,6  | 16,4     | 9,1                       | 52,9        |
| 13. Raub und räuberische Erpressung  | 0,1   | 0,1           | 0,09       | 97,8  | 2,2      | 19,0                      | 63,9        |
| 14. Fehlerei   | 2,0   | 1,7           | 1,7        | 74,9  | 25,1     | 15,5                      | 46,7        |
| 15. Betrug   | 5,7   | 5,2           | 7,9        | 85,8  | 14,2     | 6,0                       | 60,8        |
| 16. Fälschung öffentlicher usw. Urkunden   | 1,2   | 1,4           | 1,8        | 86,3  | 13,7     | 11,7                      | 48,8        |
| 17. Sachbeschädigung   | 3,5   | 3,4           | 3,4        | 94,9  | 5,1      | 14,2                      | 45,9        |
| 18. Brandstiftung  | 0,08  | 0,07          | 0,06       | 88,2  | 11,8     | 28,6                      | 47,2        |

<sup>1)</sup> Neubruck aus Jahrbuch 1914. Die Zahlen für 1913 konnten noch nicht feststellt werden —

<sup>2)</sup> a umfaßt die §§ 49a, 80—168, b die §§ 169—241, c die §§ 242—330, d die §§ 331—359 des Strafgesetzbuchs. Verbrechen und Vergehen gegen andere Reichsgesetze sind nach ihrer Natur auf diese 4 Gruppen verteilt. Die von Militärgerichten erledigten Strafsachen sowie die Zuwiderhandlungen gegen die Vorschriften über die Erhebung öffentlicher Abgaben und Gefälle sind hier ausgeschlossen. — Verjud, Anstiftung und Beihilfe werden bei den bezüglichen Verbrechen und Vergehen mitberücksichtigt. — <sup>3)</sup> Wegen schwerer Körperverletzung, §§ 224—226 Str.-G.-B.-s., wurden 523 Personen verurteilt. — <sup>4)</sup> Einschließlich § 109 der Seeemannsordnung und § 2 des Gesetzes, betreffend die Bestrafung der Entziehung elektrischer Arbeit

## 4 b. Die im Jahre 1912 verurteilten Personen nach

| Staaten<br>(Ort der Tat)  | Die im Jahre 1912   |  |                             |                  |  |                                |                  |           |                |                                  |        |
|---|---|--|-----------------------------|------------------|--|--------------------------------|------------------|-----------|----------------|----------------------------------|--------|
|   | Verbrechen<br>und Vergehen<br>gegen Reichs-<br>gesetze<br>überhaupt | Gewalt<br>und<br>Dro-<br>hungen<br>gegen<br>Beamte | Haus-<br>friedens-<br>bruch | Arrest-<br>bruch | Ver-<br>legungen<br>der<br>Eides-<br>pflicht | Un-<br>zucht,<br>Not-<br>zucht | Belei-<br>digung | Mord      | Zer-<br>schlag | Leichte<br>Körper-<br>verletzung |        |
| Prov. Ostpreußen . . . . .  | 23 180  | 646  | 1 234                       | 169              | 71   | 106                            | 3 273            | 5         | 5              | 1 550                            |        |
| » Westpreußen . . . . .   | 16 677  | 527  | 751                         | 107              | 44   | 101                            | 2 275            | 2         | 3              | 877                              |        |
| Stadt Berlin . . . . .  | 27 794  | 480  | 761                         | 109              | 42   | 155                            | 2 207            | 2         | 4              | 799                              |        |
| Prov. Brandenburg . . . . .   | 34 365  | 824  | 1 555                       | 173              | 77   | 287                            | 4 093            | —         | 11             | 1 723                            |        |
| » Pomern . . . . .  | 14 342  | 388  | 644                         | 44               | 24   | 94                             | 1 922            | —         | 2              | 1 010                            |        |
| » Posen . . . . .   | 19 507  | 448  | 695                         | 168              | 55   | 101                            | 2 449            | 5         | 5              | 1 197                            |        |
| » Schlesien . . . . .   | 52 635  | 2 025  | 2 491                       | 296              | 150  | 399                            | 7 121            | 10        | 16             | 3 173                            |        |
| » Sachsen . . . . .   | 20 909  | 648  | 856                         | 122              | 47   | 277                            | 2 995            | 2         | 12             | 683                              |        |
| » Schleswig-Holstein . . . . .  | 12 504  | 594  | 546                         | 37               | 14   | 129                            | 1 357            | 2         | 1              | 660                              |        |
| » Hannover . . . . .  | 20 377  | 511  | 971                         | 79               | 36   | 236                            | 2 504            | 7         | 4              | 1 344                            |        |
| » Westfalen . . . . .   | 36 258  | 1 324  | 1 631                       | 161              | 87   | 418                            | 4 307            | 6         | 27             | 1 353                            |        |
| » Hessen-Nassau . . . . .   | 16 430  | 527  | 676                         | 63               | 41   | 138                            | 2 010            | 1         | 5              | 637                              |        |
| » Rheinland . . . . .   | 69 104  | 2 974  | 2 371                       | 363              | 97   | 722                            | 7 948            | 14        | 30             | 3 242                            |        |
| Hohezeuern . . . . .  | 313   | 10   | 2                           | —                | 4  | —                              | 106              | —         | 1              | 16                               |        |
| <b>Preußen</b>  | <b>364 395</b>  | <b>11 926</b>                                      | <b>15 184</b>               | <b>1 891</b>     | <b>789</b>                                   | <b>3 163</b>                   | <b>44 567</b>    | <b>56</b> | <b>126</b>     | <b>18 264</b>                    |        |
| Bayern rechts des Rheins . . . . .  | 57 301  | 1 276  | 2 034                       | 232              | 154  | 642                            | 5 767            | 11        | 24             | 1 821                            |        |
| Bayern l. d. Rh. (Rh. Pfalz)  | 10 379  | 215  | 403                         | 57               | 20   | 79                             | 1 069            | 2         | 8              | 382                              |        |
| <b>Bayern</b>   | <b>67 680</b>   | <b>1 491</b>                                       | <b>2 437</b>                | <b>289</b>       | <b>174</b>                                   | <b>721</b>                     | <b>6 836</b>     | <b>13</b> | <b>32</b>      | <b>2 203</b>                     |        |
| Sachsen . . . . .   | 35 722  | 1 623  | 1 428                       | 61               | 80   | 540                            | 4 193            | 7         | 12             | 410                              |        |
| Württemberg . . . . .   | 21 820  | 894  | 717                         | 57               | 44   | 293                            | 2 589            | —         | 16             | 537                              |        |
| Baden . . . . .   | 19 071  | 535  | 696                         | 74               | 32   | 268                            | 1 374            | 3         | 9              | 264                              |        |
| Hessen . . . . .  | 8 796   | 193  | 320                         | 84               | 13   | 132                            | 890              | 4         | 9              | 326                              |        |
| Mecklenburg-Schwerin . . . . .  | 4 882   | 93   | 260                         | 9                | 9  | 38                             | 239              | 1         | 1              | 96                               |        |
| Großherzogtum Sachsen . . . . .   | 3 530   | 79   | 154                         | 8                | 8  | 31                             | 361              | 3         | 1              | 78                               |        |
| Mecklenburg-Strelitz . . . . .  | 918   | 16   | 33                          | —                | 6  | 4                              | 89               | —         | —              | 29                               |        |
| Ostenburg . . . . .   | 3 814   | 78   | 289                         | 20               | 7  | 44                             | 337              | —         | 3              | 125                              |        |
| Braunschweig . . . . .  | 4 692   | 96   | 221                         | 19               | 7  | 44                             | 481              | 1         | 3              | 119                              |        |
| Sachsen-Meiningen . . . . .   | 2 089   | 47   | 73                          | 17               | 10   | 21                             | 303              | 1         | —              | 125                              |        |
| Sachsen-Altenburg . . . . .   | 1 361   | 21   | 51                          | 3                | 3  | 26                             | 145              | —         | 1              | 35                               |        |
| Sachsen-Coburg-Gotha . . . . .  | 1 436   | 43   | 38                          | 8                | 8  | 27                             | 276              | —         | —              | 93                               |        |
| Anhalt . . . . .  | 2 685   | 58   | 90                          | 8                | 16   | 32                             | 305              | —         | 2              | 88                               |        |
| Schwarzburg-Sondersh. . . . .   | 624   | 19   | 24                          | 4                | 2  | 10                             | 120              | 1         | 1              | 28                               |        |
| Schwarzburg-Rudolstadt . . . . .  | 777   | 12   | 48                          | 9                | 6  | 10                             | 62               | —         | —              | 35                               |        |
| Waldeck . . . . .   | 152   | 6  | 1                           | 2                | 1  | —                              | 18               | —         | 1              | 3                                |        |
| Reuß Älterer Linie . . . . .  | 424   | 18   | 14                          | 1                | —  | 6                              | 67               | 2         | —              | 7                                |        |
| Reuß jüngerer Linie . . . . .   | 1 268   | 27   | 45                          | 5                | 1  | 9                              | 124              | —         | —              | 34                               |        |
| Schaumburg-Lippe . . . . .  | 189   | 4  | 6                           | 2                | 2  | 3                              | 10               | —         | —              | 13                               |        |
| Elbe . . . . .  | 661   | 11   | 17                          | 3                | 2  | 11                             | 95               | —         | —              | 24                               |        |
| Lübeck . . . . .  | 1 152   | 34   | 95                          | —                | —  | 13                             | 74               | —         | —              | 27                               |        |
| Bremen . . . . .  | 5 096   | 260  | 256                         | 7                | 2  | 40                             | 298              | —         | —              | 82                               |        |
| Hamburg . . . . .   | 12 875  | 843  | 311                         | 24               | 9  | 89                             | 964              | 1         | 6              | 185                              |        |
| Elb- und Wismar . . . . .   | 14 224  | 398  | 737                         | 80               | 13   | 119                            | 1 180            | 1         | 6              | 615                              |        |
| <b>Deutsches Reich</b>  | <b>580 333</b>  | <b>18 825</b>                                      | <b>23 545</b>               | <b>2 685</b>     | <b>1 244</b>                                 | <b>5 694</b>                   | <b>65 997</b>    | <b>94</b> | <b>229</b>     | <b>23 845</b>                    |        |
| <b>Ausland</b> . . . . .  | <b>852</b>  | <b>4</b>   | <b>1</b>                    | <b>—</b>         | <b>—</b>                                     | <b>3</b>                       | <b>9</b>         | <b>—</b>  | <b>—</b>       | <b>3</b>                         |        |
| <b>Summen 1912</b>  | <b>581 185</b>  | <b>18 829</b>                                      | <b>23 546</b>               | <b>2 685</b>     | <b>1 244</b>                                 | <b>5 697</b>                   | <b>66 006</b>    | <b>94</b> | <b>229</b>     | <b>23 848</b>                    |        |
| Auf 100 000 (Strafmündl.) Veron.<br>der Zivilbevölkerung kommen . . . . . | 1 239   | 40   | 50                          | 6                | 3  | 12                             | 141              | 0,2       | 0,5            | 51                               |        |
| 1911  | 552 560   | 17 160   | 22 855                      | 2 246            | 1 137  | 5 584                          | 61 899           | 93        | 229            | 23 745                           |        |
| Dagegen   | 546 418   | 17 631   | 22 955                      | 2 071            | 1 035  | 5 406                          | 60 344           | 93        | 210            | 24 668                           |        |
| Verurteilte   | 09  | 544 183  | 18 056                      | 24 390           | 1 931  | 989                            | 5 063            | 96        | 193            | 25 677                           |        |
| im Jahre  | 08  | 548 410  | 17 893                      | 25 032           | 1 834  | 1 022                          | 5 292            | 59 830    | 80             | 210                              | 26 803 |
|   | 07  | 530 723  | 17 834                      | 25 249           | 1 548  | 1 104                          | 5 240            | 60 895    | 82             | 190                              | 27 418 |
|   | 06  | 533 767  | 18 085                      | 25 624           | 1 523  | 1 099                          | 5 484            | 61 047    | 93             | 168                              | 28 446 |

1) Strafmündige, d. i. 12 Jahr und darüber alte Personen. — 2) Auch im wiederholten Rückfall.

## Staaten und Landesteilen gezählt am Orte der That

## Verurtheilten

| Gefährliche Körperverletzung | Nötigung und Bedrohung | Einfacher Diebstahl <sup>2)</sup> | Schwerer Diebstahl <sup>2)</sup> | Unter- schlagung | Raub und räuberische Erpressung <sup>2)</sup> | Erpressung | Sehlerei | Betrug <sup>2)</sup> | Jä- schung öffentlicher Ur- kunden | Zach- ber- schädigung | Brand- stiftung |
|------------------------------|------------------------|-----------------------------------|----------------------------------|------------------|---|------------|----------|----------------------|------------------------------------|-----------------------|-----------------|
| 5 046                        | 512                    | 3 408                             | 557                              | 662              | 17  | 30         | 332      | 702                  | 214                                | 919                   | 26              |
| 3 404                        | 355                    | 2 878                             | 425                              | 549              | 20  | 27         | 273      | 474                  | 164                                | 692                   | 8               |
| 1 868                        | 227                    | 5 574                             | 1 362                            | 2 986            | 49  | 67         | 693      | 1 545                | 604                                | 509                   | 2               |
| 4 338                        | 520                    | 6 601                             | 1 497                            | 2 289            | 27  | 49         | 528      | 1 501                | 386                                | 1 207                 | 26              |
| 2 651                        | 274                    | 2 227                             | 454                              | 644              | 21  | 12         | 225      | 447                  | 135                                | 530                   | 15              |
| 3 986                        | 512                    | 3 728                             | 505                              | 580              | 8   | 11         | 391      | 595                  | 252                                | 602                   | 30              |
| 9 530                        | 1 097                  | 9 288                             | 1 676                            | 2 380            | 85  | 74         | 949      | 2 196                | 700                                | 1 820                 | 60              |
| 2 034                        | 318                    | 4 389                             | 838                              | 1 278            | 28  | 30         | 451      | 1 147                | 297                                | 714                   | 17              |
| 1 205                        | 149                    | 2 509                             | 576                              | 828              | 18  | 19         | 225      | 595                  | 155                                | 470                   | 12              |
| 3 092                        | 448                    | 3 530                             | 685                              | 1 058            | 22  | 22         | 346      | 1 099                | 285                                | 856                   | 14              |
| 6 564                        | 1 020                  | 5 868                             | 1 421                            | 1 667            | 65  | 23         | 654      | 1 525                | 424                                | 1 655                 | 14              |
| 2 170                        | 359                    | 2 393                             | 555                              | 960              | 17  | 29         | 326      | 932                  | 292                                | 451                   | 4               |
| 11 240                       | 1 518                  | 10 513                            | 2 756                            | 4 324            | 123   | 85         | 1 270    | 3 234                | 847                                | 2 423                 | 20              |
| 50                           | 3                      | 20                                | 5                                | 10               | —   | —          | —        | 20                   | 6                                  | 6                     | —               |
| 57 178                       | 7 312                  | 62 921                            | 13 312                           | 20 215           | 500   | 478        | 6 663    | 16 012               | 4 761                              | 12 854                | 248             |
| 15 039                       | 2 083                  | 8 945                             | 1 488                            | 2 531            | 33  | 85         | 715      | 4 373                | 749                                | 1 922                 | 39              |
| 3 205                        | 309                    | 1 309                             | 237                              | 498              | 9   | 7          | 127      | 510                  | 128                                | 401                   | 5               |
| 18 244                       | 2 392                  | 10 254                            | 1 725                            | 3 029            | 42  | 92         | 842      | 4 883                | 877                                | 2 323                 | 44              |
| 2 659                        | 494                    | 7 210                             | 1 226                            | 2 437            | 47  | 61         | 564      | 2 678                | 691                                | 876                   | 37              |
| 3 820                        | 748                    | 2 943                             | 483                              | 1 004            | 11  | 18         | 224      | 1 393                | 329                                | 597                   | 17              |
| 4 342                        | 444                    | 2 745                             | 494                              | 1 027            | 22  | 17         | 253      | 1 107                | 327                                | 633                   | 8               |
| 1 784                        | 307                    | 1 242                             | 227                              | 429              | 11  | 7          | 132      | 553                  | 134                                | 361                   | 7               |
| 814                          | 60                     | 976                               | 152                              | 208              | 8   | 3          | 114      | 254                  | 44                                 | 204                   | 11              |
| 482                          | 121                    | 780                               | 103                              | 216              | 5   | 7          | 50       | 304                  | 54                                 | 144                   | 1               |
| 172                          | 10                     | 200                               | 23                               | 33               | 1   | 2          | 16       | 37                   | 7                                  | 62                    | 3               |
| 521                          | 90                     | 735                               | 114                              | 213              | 2   | 1          | 56       | 242                  | 53                                 | 169                   | 6               |
| 560                          | 67                     | 778                               | 163                              | 191              | 2   | 6          | 73       | 255                  | 66                                 | 187                   | 1               |
| 392                          | 64                     | 349                               | 42                               | 86               | —   | 2          | 28       | 127                  | 32                                 | 82                    | 1               |
| 179                          | 19                     | 316                               | 44                               | 72               | 1   | 2          | 19       | 112                  | 13                                 | 51                    | —               |
| 255                          | 27                     | 211                               | 54                               | 67               | 1   | 2          | 13       | 57                   | 17                                 | 65                    | 5               |
| 357                          | 43                     | 556                               | 102                              | 135              | 1   | 3          | 80       | 147                  | 36                                 | 119                   | 1               |
| 101                          | 16                     | 124                               | 19                               | 20               | —   | —          | 20       | 30                   | 7                                  | 30                    | —               |
| 137                          | 47                     | 158                               | 25                               | 38               | —   | —          | 15       | 40                   | 4                                  | 43                    | 1               |
| 12                           | 7                      | 31                                | 9                                | 5                | —   | —          | 1        | 7                    | 4                                  | 10                    | —               |
| 43                           | 12                     | 78                                | 14                               | 22               | —   | 2          | 8        | 33                   | 5                                  | 27                    | 1               |
| 145                          | 35                     | 271                               | 53                               | 79               | 8   | 3          | 12       | 114                  | 14                                 | 67                    | 1               |
| 37                           | 2                      | 33                                | 13                               | 4                | —   | —          | 1        | 16                   | 3                                  | 15                    | —               |
| 97                           | 15                     | 137                               | 12                               | 36               | —   | 2          | 6        | 52                   | 13                                 | 36                    | 1               |
| 62                           | 5                      | 237                               | 36                               | 58               | 2   | 2          | 35       | 69                   | 22                                 | 30                    | —               |
| 546                          | 77                     | 921                               | 166                              | 317              | 5   | 5          | 104      | 324                  | 108                                | 135                   | 2               |
| 530                          | 77                     | 2 450                             | 585                              | 971              | 22  | 21         | 256      | 669                  | 217                                | 187                   | —               |
| 3 363                        | 404                    | 1 761                             | 371                              | 523              | 3   | 21         | 178      | 557                  | 127                                | 625                   | 2               |
| 96 832                       | 12 895                 | 98 417                            | 19 567                           | 31 435           | 694   | 757        | 9 763    | 30 072               | 7 965                              | 19 932                | 398             |
| 16                           | —                      | 48                                | 30                               | 15               | 1   | —          | 5        | 14                   | 9                                  | 2                     | —               |
| 96 848                       | 12 895                 | 98 465                            | 19 597                           | 31 450           | 695   | 757        | 9 768    | 30 086               | 7 974                              | 19 934                | 398             |
| 206                          | 27                     | 210                               | 42                               | 67               | 1   | 2          | 21       | 64                   | 17                                 | 42                    | 0,8             |
| 90 881                       | 12 201                 | 92 665                            | 18 083                           | 30 117           | 662   | 868        | 8 915    | 28 922               | 7 451                              | 18 895                | 435             |
| 92 193                       | 12 180                 | 95 097                            | 19 110                           | 29 742           | 695   | 714        | 9 060    | 28 507               | 7 243                              | 19 492                | 395             |
| 93 175                       | 12 535                 | 96 181                            | 19 237                           | 29 013           | 675   | 735        | 9 193    | 27 881               | 6 772                              | 19 579                | 446             |
| 97 235                       | 13 319                 | 97 977                            | 17 997                           | 27 812           | 708   | 689        | 8 833    | 26 584               | 6 496                              | 19 865                | 434             |
| 94 471                       | 13 128                 | 90 848                            | 15 151                           | 25 740           | 602   | 625        | 8 077    | 26 234               | 6 272                              | 19 919                | 431             |
| 97 943                       | 13 617                 | 89 389                            | 14 866                           | 24 807           | 564   | 701        | 7 982    | 26 242               | 6 123                              | 20 362                | 450             |



### 5. Rechtsprechung der (Sonderbeilage zum Reichs-Arbeitsblatte

| Staaten <sup>1)</sup><br>(Eig der Gewerbegerichte)                    | Zahl der Gewerbegerichte | 1. Rechtsprechung: Zahl der |   |                 |  |   |                              |                    |           |                      |                     |                                      |                                      |
|---|--------------------------|-----------------------------|---|-----------------|--|---|------------------------------|--------------------|-----------|----------------------|---------------------|--------------------------------------|--------------------------------------|
|   |                          | welche anhängig waren       |   |                 |  |   | welche erledigt wurden durch |                    |           |                      |                     |                                      |                                      |
|   |                          | überhaupt <sup>2)</sup>     | zwischen Arbeitern und Arbeitgebern auf Klage |                 | zwischen Arbeitern des selben Arbeitgebers | Verzicht im Sinne des § 306 der Zivilprozessordnung | Anerkennung                  | Verjährungs-urteil | überhaupt | andere Endurteile    |                     |                                      |                                      |
|   |                          |                             | der Arbeiter                                  | der Arbeitgeber |  |   |                              |                    |           | nach einer Dauer des | weniger als 1 Woche | 1 Woche bis (aus-schließl.) 2 Wochen | 2 Wochen bis (aus-schließl.) 1 Monat |
| Preußen . . . . .   | 273                      | 81 305                      | 76 917  | 4 251           | 137  | 29 855  | 2 692                        | 1 130              | 8 776     | 14 013               | 2 684               | 3 902                                | 4 264                                |
| Bayern . . . . .  | 72                       | 7 132                       | 6 719   | 371             | 42   | 3 233   | 61                           | 50                 | 664       | 1 083                | 371                 | 317                                  | 286                                  |
| Sachsen . . . . .   | 4) 56                    | 14 244                      | 13 183  | 1 020           | 41   | 6 529   | 247                          | 155                | 1 454     | 958                  | 359                 | 315                                  | 198                                  |
| Württemberg . . . . .   | 27                       | 2 147                       | 1 809   | 336             | 2  | 751   | 12                           | 74                 | 275       | 348                  | 125                 | 116                                  | 74                                   |
| Baden . . . . .   | 19                       | 3 302                       | 3 126   | 174             | 2  | 1 321   | 7                            | 40                 | 306       | 710                  | 302                 | 223                                  | 123                                  |
| Hessen . . . . .  | 12                       | 1 701                       | 1 590   | 109             | 2  | 659   | 16                           | 12                 | 166       | 306                  | 130                 | 105                                  | 57                                   |
| Mecklenburg-Schwerin  | 3                        | 289                         | 279   | 10              | —  | 112   | —                            | 3                  | 29        | 74                   | 37                  | 15                                   | 13                                   |
| Großherzogtum Sachsen   | 8                        | 534                         | 375   | 159             | —  | 222   | 72                           | 8                  | 47        | 75                   | 28                  | 21                                   | 20                                   |
| Oldenburg . . . . .   | 5                        | 345                         | 331   | 14              | —  | 131   | 24                           | 8                  | 28        | 69                   | 32                  | 16                                   | 15                                   |
| Braunschweig . . . . .  | 6                        | 277                         | 254   | 23              | —  | 89  | 9                            | 25                 | 29        | 53                   | 26                  | 15                                   | 9                                    |
| Sachsen-Meiningen . . .   | 4                        | 263                         | 233   | 30              | —  | 143   | 7                            | 4                  | 9         | 28                   | 19                  | 6                                    | 3                                    |
| Sachsen-Altenburg . . .   | 4                        | 136                         | 115   | 21              | —  | 77  | —                            | 2                  | 15        | 5                    | 1                   | 2                                    | —                                    |
| Sachsen-Coburg-Gotha  | 9                        | 378                         | 334   | 44              | —  | 131   | 27                           | 10                 | 29        | 86                   | 53                  | 10                                   | 18                                   |
| Anhalt . . . . .  | 7                        | 309                         | 276   | 32              | 1  | 103   | —                            | 6                  | 15        | 55                   | 17                  | 19                                   | 12                                   |
| Schwarzb. Sondersh. . .   | 1                        | 55                          | 47  | 8               | —  | 12  | —                            | 1                  | 6         | 20                   | 8                   | 7                                    | 3                                    |
| Schwarzb. Rudolstadt . .  | 1                        | 37                          | 32  | 5               | —  | 15  | —                            | —                  | 3         | 8                    | 3                   | 4                                    | 1                                    |
| Reuß älterer Linie . . .  | 2                        | 81                          | 65  | 16              | —  | 37  | —                            | 4                  | 4         | 9                    | 5                   | 1                                    | 2                                    |
| Reuß jüngerer Linie . . .   | 1                        | 262                         | 257   | 5               | —  | 95  | —                            | —                  | 9         | 57                   | 3                   | 3                                    | 8                                    |
| Thüringen . . . . .   | 5                        | 120                         | 107   | 13              | —  | 57  | 1                            | 2                  | 13        | 7                    | —                   | 1                                    | 1                                    |
| Vübeck . . . . .  | 1                        | 211                         | 199   | 12              | —  | 70  | —                            | —                  | 16        | 33                   | 6                   | 7                                    | 8                                    |
| Bremen . . . . .  | 3                        | 1 050                       | 989   | 61              | —  | 314   | —                            | 140                | 74        | 224                  | 98                  | 79                                   | 31                                   |
| Hamburg . . . . .   | 2                        | 5 951                       | 5 814   | 125             | 12   | 3 287   | —                            | 24                 | 640       | 867                  | 110                 | 393                                  | 271                                  |
| Elfaß-Lothringen . . . .  | 5) 8                     | 1 064                       | 1 055   | 9               | —  | 406   | —                            | —                  | 38        | 116                  | 26                  | 37                                   | 34                                   |
| Deutsches Reich . . . .   | 4) 529                   | 121 193                     | 114 106                                       | 6 848           | 239  | 47 649  | 3 175                        | 1 698              | 12 645    | 19 204               | 4 443               | 5 614                                | 5 451                                |
| Dagegen im Jahre 1912   | 519                      | 123 732                     | 115 624                                       | 7 724           | 384  | 49 676  | 3 477                        | 1 487              | 13 238    | 18 618               | 4 846               | 5 610                                | 5 155                                |
| Darunter: a) Berg.  |                          |                             |   |                 |  |   |                              |                    |           |                      |                     |                                      |                                      |
| Preußen . . . . .   | 5                        | 2 292                       | 2 274   | 18              | —  | 316   | 157                          | 156                | 121       | 890                  | 99                  | 178                                  | 287                                  |
| Bayern . . . . .  | 2                        | 13                          | 13  | —               | —  | 5   | —                            | —                  | —         | 3                    | —                   | —                                    | 2                                    |
| Braunschweig . . . . .  | 1                        | 1                           | 1   | —               | —  | 1   | —                            | —                  | —         | —                    | —                   | —                                    | —                                    |
| Zusammen . . . . .  | 8                        | 2 306                       | 2 288   | 18              | —  | 322   | 157                          | 156                | 121       | 893                  | 99                  | 178                                  | 289                                  |
| Dagegen im Jahre 1912   | 8                        | 1 687                       | 1 678   | 9               | —  | 202   | 145                          | 71                 | 103       | 680                  | 75                  | 116                                  | 223                                  |
| b) Auf Grund der Landesgesetze zur Entscheidung gewerblicher Streitig |                          |                             |   |                 |  |   |                              |                    |           |                      |                     |                                      |                                      |
| Preußen . . . . .   | 10                       | 14 009                      | 13 127  | 870             | 12   | 6 519   | 1 533                        | 62                 | 806       | 1 334                | 259                 | 497                                  | 409                                  |
| Sachsen . . . . .   | 5                        | 63                          | 63  | —               | —  | 23  | —                            | 6                  | 1         | 6                    | —                   | —                                    | 1                                    |
| Vübeck . . . . .  | 1                        | 211                         | 199   | 12              | —  | 70  | —                            | —                  | 16        | 33                   | 6                   | 7                                    | 8                                    |
| Bremen . . . . .  | 1                        | 809                         | 749   | 60              | —  | 259   | —                            | 20                 | 64        | 200                  | 91                  | 76                                   | 21                                   |
| Hamburg . . . . .   | 1                        | 5 908                       | 5 772   | 124             | 12   | 3 265   | —                            | 24                 | 633       | 862                  | 109                 | 391                                  | 269                                  |
| Elfaß-Lothringen <sup>6)</sup> . . .                                  | 7                        | 1 002                       | 994   | 8               | —  | 376   | —                            | —                  | 37        | 103                  | 23                  | 32                                   | 30                                   |
| Zusammen . . . . .  | 25                       | 22 002                      | 20 904  | 1 074           | 24   | 10 512  | 1 533                        | 112                | 1 557     | 2 538                | 488                 | 1 003                                | 738                                  |
| Dagegen im Jahre 1912   | 21                       | 21 721                      | 20 522  | 1 157           | 42   | 10 742  | 1 321                        | 81                 | 1 641     | 2 484                | 615                 | 918                                  | 730                                  |

<sup>1)</sup> In Mecklenburg-Strelitz, Waldeck und Schaumburg-Lippe bestand 1913 kein Gewerbegericht. — <sup>2)</sup> Differenzen allen gewerblichen Streitigkeiten ein Streitwert festgesetzt wird. — <sup>3)</sup> Gemäß § 75 des Gewerbegerichtsgesetzes. — noch nicht berücksichtigt wurde. — <sup>4)</sup> Eine Tätigkeit als Einigungsamt kommt für die elsaß-lothringischen Gewerbe

Gewerbegerichte 1913

XII. Jahrgang 1914 Nr. 7)

| Rechtsfreitigkeiten   |                      |               |               |               |               | 2. Tätigkeit als Einigungsamt: Zahl der Fälle |                     |                               |                                    |                          |   |   |                        |                                   |                                      | 3. Zahl der               |  |   |
|---|----------------------|---------------|---------------|---------------|---------------|---|---------------------|-------------------------------|------------------------------------|--------------------------|---|---|------------------------|-----------------------------------|--------------------------------------|---------------------------|--|---|
| in denen der Wert des Streitgegenstandes betrug <sup>2)</sup> |                      |               |               |               |               | der Anrufung                                  |                     |                               | des Zustandekommens                |                          | der Unterwerfung unter den Schiedspruch |   |                        |                                   |                                      | abgegebenen               |  | gestellten                              |
| Verfahrens von  |                      | bis           | über          | über          | über          | in denen Be- rufung ein- gelegt wurde         | von beiden Parteien | nur seitens der Arbeit- geber | nur seitens der Ar- beit- neh- mer | einer Ver- ein- ba- rung | eines Schieds- spruchs                  | weder einer Verei- barung noch eines Schieds- spruchs | sei- tens beider Teile | nur sei- tens der Ar- beit- geber | nur sei- tens der Ar- beit- neh- mer | sei- tens keines Tei- les | abge- gebenen (Gut- achten <sup>3)</sup> ) | ge- stellten (An- träge <sup>3)</sup> ) |
| 1 Monat bis (aus- schließl.) 3 Monate                         | 3 Mo- naten und mehr | 20 M          | bis 50 M      | über 100 M    | 100 M         |   |                     |                               |                                    |                          |   |   |                        |                                   |                                      |                           |  |   |
| 2 723   | 440                  | 34 272        | 23 632        | 13 826        | 7 238         | 500   | 94                  | 2                             | 31                                 | 35                       | 50                                      | 9   | 42                     | 4                                 | 3                                    | 1                         | 10   | 2                                       |
| 96  | 13                   | 3 387         | 1 966         | 1 074         | 530           | 24  | 78                  | 12                            | 85                                 | 106                      | 18                                      | 51  | 12                     | 2                                 | 4                                    | —                         | 5  | 4                                       |
| 63  | 23                   | 6 177         | 3 974         | 1 907         | 1 094         | 31  | 19                  | 2                             | 9                                  | 15                       | 1                                       | 7   | 1                      | —                                 | —                                    | —                         | —  | 1                                       |
| 25  | 8                    | 869           | 611           | 292           | 244           | 11  | 4                   | 2                             | 2                                  | 5                        | —                                       | 2   | —                      | —                                 | —                                    | —                         | —  | —                                       |
| 47  | 15                   | 1 355         | 1 039         | 542           | 302           | 21  | 2                   | —                             | 2                                  | 1                        | 3                                       | —   | 2                      | 1                                 | —                                    | —                         | —  | 1                                       |
| 12  | 2                    | 761           | 510           | 271           | 116           | 5   | —                   | —                             | 2                                  | 1                        | —                                       | —   | 1                      | —                                 | —                                    | —                         | 1  | —                                       |
| 8   | 1                    | 113           | 79            | 39            | 43            | —   | —                   | —                             | —                                  | —                        | —                                       | —   | —                      | —                                 | —                                    | —                         | —  | —                                       |
| 5   | 1                    | 206           | 171           | 76            | 60            | 2   | 1                   | —                             | —                                  | —                        | 1                                       | —   | —                      | 1                                 | —                                    | —                         | —  | —                                       |
| 6   | —                    | 127           | 109           | 53            | 38            | 3   | —                   | —                             | 2                                  | —                        | —                                       | 2   | —                      | —                                 | —                                    | —                         | —  | —                                       |
| 3   | —                    | 102           | 90            | 35            | 46            | 1   | 1                   | —                             | 1                                  | —                        | —                                       | —   | —                      | —                                 | —                                    | —                         | —  | —                                       |
| —   | —                    | 78            | 99            | 36            | 11            | —   | —                   | —                             | —                                  | —                        | —                                       | —   | —                      | —                                 | —                                    | —                         | —  | —                                       |
| 1   | 1                    | 63            | 45            | 17            | 6             | —   | 1                   | —                             | —                                  | —                        | —                                       | —   | 1                      | —                                 | —                                    | —                         | —  | —                                       |
| 4   | 1                    | 163           | 108           | 51            | 30            | 1   | —                   | —                             | —                                  | —                        | —                                       | —   | —                      | —                                 | —                                    | —                         | —  | —                                       |
| 4   | 3                    | 123           | 107           | 39            | 17            | 2   | —                   | —                             | 1                                  | —                        | —                                       | 1   | —                      | —                                 | —                                    | —                         | —  | —                                       |
| 2   | —                    | 18            | 21            | 5             | 4             | —   | —                   | —                             | —                                  | —                        | —                                       | —   | —                      | —                                 | —                                    | —                         | —  | —                                       |
| —   | —                    | 19            | 13            | 5             | —             | —   | —                   | —                             | —                                  | —                        | —                                       | —   | —                      | —                                 | —                                    | —                         | —  | —                                       |
| 1   | —                    | 39            | 26            | 6             | 3             | 1   | —                   | —                             | —                                  | —                        | —                                       | —   | —                      | —                                 | —                                    | —                         | —  | —                                       |
| 41  | 2                    | 158           | 55            | 24            | 25            | 2   | —                   | —                             | 1                                  | —                        | 1                                       | —   | —                      | 1                                 | —                                    | —                         | —  | —                                       |
| 3   | 2                    | 24            | 33            | 18            | 40            | —   | —                   | —                             | —                                  | —                        | —                                       | —   | —                      | —                                 | —                                    | —                         | —  | —                                       |
| 10  | 2                    | 70            | 70            | 38            | 25            | 1   | —                   | —                             | 1                                  | —                        | —                                       | —   | —                      | —                                 | —                                    | —                         | —  | —                                       |
| 13  | 3                    | 397           | 335           | 192           | 119           | 11  | —                   | —                             | 1                                  | —                        | —                                       | —   | —                      | —                                 | —                                    | —                         | —  | 1                                       |
| 68  | 25                   | 2 421         | 1 542         | 979           | 566           | 44  | 4                   | —                             | 2                                  | 3                        | 1                                       | 2   | —                      | 1                                 | —                                    | —                         | 1  | —                                       |
| 18  | 1                    | 509           | 300           | 149           | 81            | —   | —                   | —                             | —                                  | —                        | —                                       | —   | —                      | —                                 | —                                    | —                         | —  | —                                       |
| <b>3 153</b>  | <b>543</b>           | <b>51 451</b> | <b>34 935</b> | <b>19 674</b> | <b>10 638</b> | <b>660</b>                                    | <b>204</b>          | <b>18</b>                     | <b>140</b>                         | <b>167</b>               | <b>75</b>                               | <b>75</b>   | <b>58</b>              | <b>10</b>                         | <b>7</b>                             | <b>1</b>                  | <b>17</b>                                  | <b>9</b>                                |
| <sup>2</sup> 538  | 469                  | 53 139        | 35 979        | 19 333        | 10 408        | 555   | 145                 | 12                            | 158                                | 140                      | 42                                      | 78  | 35                     | 4                                 | 1                                    | 2                         | 18   | 4                                       |

Gewerbegerichte

|            |           |            |            |            |            |           |   |   |   |   |   |   |   |   |   |   |   |   |
|------------|-----------|------------|------------|------------|------------|-----------|---|---|---|---|---|---|---|---|---|---|---|---|
| 280        | 46        | 727        | 930        | 337        | 217        | 38        | — | — | — | — | — | — | — | — | — | — | — | — |
| 1          | —         | 6          | 1          | 1          | 3          | —         | — | — | — | — | — | — | — | — | — | — | — | — |
| —          | —         | —          | 1          | —          | —          | —         | — | — | — | — | — | — | — | — | — | — | — | — |
| <b>281</b> | <b>46</b> | <b>733</b> | <b>932</b> | <b>338</b> | <b>220</b> | <b>38</b> | — | — | — | — | — | — | — | — | — | — | — | — |
| 237        | 29        | 574        | 701        | 192        | 175        | 32        | — | — | — | — | — | — | — | — | — | — | — | — |

feiten berufene Gewerbegerichte (§ 85 des Gewerbegerichtsgesetzes)

|            |           |              |              |              |              |           |           |   |          |          |          |          |          |          |   |   |          |          |
|------------|-----------|--------------|--------------|--------------|--------------|-----------|-----------|---|----------|----------|----------|----------|----------|----------|---|---|----------|----------|
| 152        | 17        | 6 570        | 3 688        | 2 147        | 1 008        | 41        | 6         | — | 6        | 2        | 2        | 2        | 1        | 1        | — | — | —        | —        |
| 5          | —         | 19           | 16           | 8            | 15           | —         | —         | — | —        | —        | —        | —        | —        | —        | — | — | —        | —        |
| 10         | 2         | 70           | 70           | 38           | 25           | 1         | —         | — | 1        | —        | —        | —        | —        | —        | — | — | —        | —        |
| 11         | 1         | 307          | 243          | 151          | 108          | 9         | —         | — | —        | —        | —        | —        | —        | —        | — | — | —        | 1        |
| 68         | 25        | 2 401        | 1 532        | 970          | 562          | 44        | 4         | — | 2        | 3        | 1        | 2        | —        | 1        | — | — | 1        | —        |
| 17         | 1         | 477          | 277          | 144          | 79           | —         | —         | — | —        | —        | —        | —        | —        | —        | — | — | —        | —        |
| <b>263</b> | <b>46</b> | <b>9 844</b> | <b>5 826</b> | <b>3 458</b> | <b>1 797</b> | <b>95</b> | <b>10</b> | — | <b>9</b> | <b>5</b> | <b>3</b> | <b>4</b> | <b>1</b> | <b>2</b> | — | — | <b>1</b> | <b>1</b> |
| 191        | 30        | 9 555        | 5 868        | 3 530        | 1 784        | 74        | 6         | — | 9        | 4        | —        | 5        | —        | —        | — | — | —        | —        |

zwischen den Summen der in diesen beiden Abschnitten eingetragenen Zahlen erklären sich dadurch, daß nicht bei <sup>4)</sup> Darunter in Sachsen 5 Bergschiedsgerichte. — <sup>5)</sup> Außerdem 1 Gewerbegericht (Gebweiler), das in der Statistik gerichte nicht in Frage.

6. Rechtsprechung der  
(Zusatzbeilage zum Reichs-Arbeits

| Staaten <sup>1)</sup><br>(Sitz der Kaufmannsgerichte) | Zahl der Kaufmannsgerichte | welche anhängig waren |   | welche erledigt wurden durch |   |             |                       |                   |                   |                                    |                |                 |                        |                   |     |
|---|----------------------------|-----------------------|---|------------------------------|---|-------------|-----------------------|-------------------|-------------------|------------------------------------|----------------|-----------------|------------------------|-------------------|-----|
|   |                            | überhaupt             | zwischen Kaufleuten und ihren Handlungsgehilfen oder Lehrlingen auf Klage | Verurteilt gleich            | Verzicht des § 306 des Zivilprozessverordn. | Anerkennnis | Zurücknahme der Klage | Verständnisurteil | andere Endurteile |                                    |                |                 |                        |                   |     |
|   |                            |                       |   |                              |   |             |                       |                   | überhaupt         | nach einer Dauer d. Verfahrens von |                |                 |                        |                   |     |
|   |                            |                       |   |                              |   |             |                       |                   |                   | weniger als 1 Woche                | 1 bis 6 Wochen | 6 bis 12 Monate | 12 Monate bis 3 Monate | 3 Monate und mehr |     |
| Preußen   | 186                        | 20 178                | 1 202   | 18 976                       | 7 446                                       | 247         | 193                   | 3 875             | 1 609             | 3 824                              | 351            | 799             | 1 310                  | 1 058             | 306 |
| Bayern  | 30                         | 1 594                 | 166   | 1 428                        | 705   | —           | 8                     | 192               | 122               | 251                                | 32             | 79              | 61                     | 53                | 26  |
| Sachsen   | 22                         | 3 249                 | 268   | 2 981                        | 1 566                                       | 11          | 15                    | 513               | 310               | 235                                | 32             | 50              | 85                     | 53                | 15  |
| Württemberg   | 14                         | 490                   | 55  | 435                          | 180   | —           | 3                     | 94                | 39                | 97                                 | 16             | 28              | 31                     | 18                | 4   |
| Baden   | 7                          | 597                   | 62  | 535                          | 234   | 2           | 4                     | 77                | 29                | 146                                | 39             | 45              | 35                     | 20                | 7   |
| Hessen  | 5                          | 270                   | 30  | 240                          | 102   | —           | 2                     | 62                | 19                | 59                                 | 17             | 14              | 20                     | 7                 | 1   |
| Mecklenburg-Schwerin                                  | 3                          | 51                    | 4   | 47                           | 21  | —           | 1                     | 7                 | 1                 | 15                                 | 3              | 4               | 4                      | 2                 | 2   |
| Großherzogtum Sachsen                                 | 4                          | 117                   | 5   | 112                          | 46  | —           | —                     | 30                | 6                 | 26                                 | 5              | 5               | 8                      | 3                 | 5   |
| Oldenburg   | 3                          | 51                    | 2   | 49                           | 17  | —           | —                     | 9                 | 4                 | 19                                 | 2              | 7               | 3                      | 6                 | 1   |
| Braunschweig  | 3                          | 93                    | 5   | 88                           | 23  | 2           | —                     | 11                | 9                 | 36                                 | 14             | 11              | 8                      | 3                 | —   |
| Sachsen-Meiningen                                     | 2                          | 6                     | —   | 6                            | 3   | —           | —                     | 1                 | 1                 | 1                                  | —              | —               | —                      | 1                 | —   |
| Sachsen-Altenburg                                     | 1                          | 18                    | 3   | 15                           | 10  | —           | 1                     | 4                 | —                 | —                                  | —              | —               | —                      | —                 | —   |
| Sachsen-Coburg-Gotha                                  | 2                          | 35                    | 5   | 30                           | 18  | —           | 1                     | 6                 | 2                 | 2                                  | 1              | 1               | —                      | —                 | —   |
| Anhalt  | 3                          | 60                    | 1   | 59                           | 19  | —           | 1                     | 8                 | 2                 | 10                                 | 1              | 4               | 3                      | 2                 | —   |
| Schwarzb.-Sondersh.                                   | 1                          | 8                     | 1   | 7                            | 1   | —           | —                     | 3                 | 1                 | 2                                  | —              | —               | 1                      | 1                 | —   |
| Neuß älterer Linie                                    | 1                          | 11                    | —   | 11                           | 7   | —           | —                     | 1                 | 3                 | —                                  | —              | —               | —                      | —                 | —   |
| Neuß jüngerer Linie                                   | 1                          | 72                    | 3   | 69                           | 42  | —           | —                     | 14                | 3                 | 4                                  | —              | —               | 2                      | 2                 | —   |
| Lübeck  | 1                          | 51                    | 5   | 46                           | 11  | —           | 1                     | 11                | 1                 | 12                                 | —              | —               | 3                      | 7                 | 2   |
| Bremen  | 2                          | 228                   | 20  | 208                          | 94  | —           | —                     | 5                 | 44                | 15                                 | 53             | 28              | 15                     | 5                 | 3   |
| Hamburg   | 1                          | 1 935                 | 117   | 1 818                        | 1 111                                       | —           | 3                     | 181               | 188               | 214                                | 16             | 44              | 86                     | 53                | 15  |
| Elsaß-Lothringen                                      | 4                          | 355                   | 21  | 334                          | 151   | —           | —                     | 89                | 18                | 53                                 | 8              | 11              | 21                     | 10                | 3   |
| Deutsches Reich                                       | 296                        | 29 469                | 1 975   | 27 494                       | 11 807                                      | 262         | 239                   | 5 234             | 2 379             | 5 059                              | 565            | 1 117           | 1 686                  | 1 302             | 389 |
| Dagegen im Jahre 1912                                 | 291                        | 28 083                | 2 000   | 26 083                       | 11 039                                      | 297         | 245                   | 4 840             | 2 217             | 5 026                              | 668            | 1 115           | 1 636                  | 1 262             | 345 |

<sup>1)</sup> In Mecklenburg-Strelitz, Schwarzburg-Rudolstadt, Waldeck, Schaumburg-Lippe und Lippe bestand 1913 kein Kaufmannsgericht.

I. Unfallversicherung  
7. Rechtsprechung in Unfall-  
(Geschäftsver. des Reichs-Versicherungsamts. Unt.

a. Bescheide der Versicherungsträger, Rechtsprechung der Schiedsgerichte für Arbeiterversicherung<sup>1)</sup>

| Jahr               | Verurteilungsfähige Bescheide der Versicherungsträger | Anhängig gebliebene Verurteilungen | Auf 100 Verurteilungsfähige Bescheide entfallende anhängig gebliebene Verurteilungen | Anhängig gebliebene Anträge aus § 88 G. V. B. G. u. V. w. wegen Veränderung der Verhältnisse | Zu bearbeitende Streitfachen (Verurteilungen und Anträge) | Erledigte Streitfachen |   |         |  |         |         |   |   |   |
|--------------------|---|------------------------------------|--|--|---|------------------------|---|---------|--|---------|---------|---|---|---|
|                    |   |                                    |  |  |   | überhaupt              | darunter durch Entscheidung des Schiedsgerichts |         | darunter durch Urteil des Reichs-Versicherungsamts |         |         |   |   |   |
|                    |   |                                    |  |  |   |                        | überhaupt                                       | absolut | Prozent  | absolut | Prozent |   |   |   |
| 1914 <sup>2)</sup> | —   | —                                  | —  | —  | —   | —                      | —   | —       | —  | —       | —       | — | — | — |
| 1913 <sup>2)</sup> | —   | —                                  | —  | —  | —   | —                      | —   | —       | —  | —       | —       | — | — | — |
| 1912               | 424 855   | 70 023                             | 16,48  | 47 782   | 134 567   | 113 677                | 101 856   | 84 142  | 82,61  | 17 714  | 17,89   |   |   |   |
| 1911               | 409 284   | 70 324                             | 17,18  | 45 687   | 130 873   | 114 952                | 103 898   | 85 811  | 82,69  | 18 087  | 17,41   |   |   |   |
| 1910               | 416 913   | 72 917                             | 17,49  | 40 481   | 129 161   | 114 905                | 103 685   | 88 072  | 80,99  | 19 713  | 19,01   |   |   |   |

b. Rechtsprechung des Reichs-Versicherungsamts<sup>3)</sup>

| Jahr | Refursfähige Schiedsgerichte bzw. O. V. A. s. Urteile | Anhängig gebliebene Refurse | Auf 100 Refursfähige Schiedsgerichte bzw. O. V. A. s. Urteile entfallende anhängig gebliebene Refurse | Anhängig gebliebene Anträge auf Feststellung des entschädigungspflichtigen Versicherungsbeitrags | Zu bearbeitende Streitfachen (Refurse und Anträge) | Erledigte Streitfachen |  |         |  |         |      |
|------|---|-----------------------------|---|--|--|------------------------|--|---------|--|---------|------|
|      |   |                             |   |  |  | überhaupt              | darunter durch Urteil des Reichs-Versicherungsamts erledigte Refurse, und zwar durch |         | darunter durch Bescheide der Versicherungsträger |         |      |
|      |   |                             |   |  |  |                        | absolut  | Prozent | absolut  | Prozent |      |
| 1914 | — <sup>2)</sup>                                       | (512) <sup>3)</sup>         | (220) <sup>3)</sup>   | —  | (27) <sup>3)</sup>                                 | 24 137                 | 13 642   | 8 312   | 71,7   | 3 277   | 28,3 |
| 1913 | — <sup>2)</sup>                                       | (6 745)                     | (1 394)   | —  | (162)  | 24 137                 | 13 642   | 8 312   | 71,7   | 3 277   | 28,3 |
| 1912 | 88 746  | (849) <sup>3)</sup>         | (313) <sup>3)</sup>   | —  | (23) <sup>3)</sup>                                 | 24 137                 | 13 642   | 8 312   | 71,7   | 3 277   | 28,3 |
| 1911 | 88 974  | 10 431                      | 2 298   | —  | 184  | 34 941                 | 19 105   | 12 259  | 72,8   | 4 707   | 27,7 |
| 1910 | 89 138  | 17 726                      | 5 101   | 25,72  | 174  | 42 795                 | 20 767   | 13 645  | 73,9   | 4 817   | 26,1 |
| 1911 | 89 138  | 19 047                      | 5 137   | 27,18  | 162  | 42 472                 | 22 680   | 14 877  | 73,7   | 5 298   | 26,3 |
| 1910 | 89 138  | 19 726                      | 5 940   | 28,79  | 214  | 41 201                 | 23 075   | 14 697  | 72,1   | 5 704   | 27,9 |

<sup>1)</sup> Mit dem Jahre 1913 sind an die Stelle der Schiedsgerichte für Arbeiterversicherung die Ober-Versicherungsämter getreten. — <sup>2)</sup> Die Zahlen Landes-Versicherungsämtern — München, Dresden und Karlsruhe — anhängig gebliebenen Refurse und Anträge auf Feststellung der zur Entschädigung aufzubezahlenden Bescheide sind auf das Reichs-Versicherungsamt übertragen. Bei den Landes-Versicherungsämtern München, Dresden, Versicherungsbeiträge in Unfallversicherungsanfragen anhängig geworden 1912 2 456, 1911 2 530, 1910 2 647 u. v., denen 1912 11 021, 1911 14 004, <sup>3)</sup> Die Statistik über die Refurse ist in diesem Jahre nicht aufgestellt worden. — <sup>4)</sup> Renten nicht ermittelt worden.

**Kaufmannsgerichte 1913**

Blatte XII. Jahrgang 1914 Nr. 7)

| Rechtsstreitigkeiten |                            |   |                   |                    |             |  | 2. Tätigkeit als Einigungsamt: Zahl der Fälle |                   |                           |  |                     |                       |  |   |                             |   | 3. Zahl der      |                        |                       |
|----------------------|----------------------------|---|-------------------|--------------------|-------------|--|---|-------------------|---------------------------|--|---------------------|-----------------------|--|---|-----------------------------|---|------------------|------------------------|-----------------------|
| andere Weise         | welche un-erledigt blieben | in denen der Wert des Streitgegenstandes betrug |                   |                    |             | in denen d. Wert des Streitgegenstandes nicht festgestellt wurde | in denen Be-eufung ein-gelegt wurde           | der Anrufung      |                           |  | des Zustandekommens |                       |  | der Unterwerfung unter den Schiedspruch |                             |   |                  | ab-gebe-nen Gut-achten | ge-stell-ten An-träge |
|                      |                            | bis 20 M.                                       | über 20 bis 50 M. | über 50 bis 100 M. | über 100 M. |  |   | von beiden Teilen | nur seitens der Kaufleute | nur seitens der Lehrlinge oder Gehilf. | einer Ver-einbarung | eines Schieds-spruchs | weder einer Verei-nbarung noch eines Schieds-spruchs | sei-tens bei-der Teile                  | nur sei-tens der Kauf-leute | nur sei-tens der Ge-hilf. oder Lehr-linge | sei-tens fei-nen |                        |                       |
| 1 904                | 1 080                      | 1 345   | 2 523             | 3 850              | 7 053       | 3 961  | 1 446   | 409               | —                         | —                                      | —                   | —                     | —  | —                                       | —                           | —   | —                | 16                     | 2                     |
| 237                  | 79                         | 106   | 249               | 349                | 497         | 309  | 84  | 20                | —                         | —                                      | 2                   | —                     | —  | 2                                       | —                           | —   | —                | 1                      | —                     |
| 502                  | 97                         | 235   | 397               | 523                | 1 168       | 567  | 359   | 45                | —                         | —                                      | —                   | —                     | —  | —                                       | —                           | —   | —                | 1                      | —                     |
| 48                   | 29                         | 17  | 34                | 65                 | 181         | 153  | 40  | 30                | —                         | —                                      | —                   | —                     | —  | —                                       | —                           | —   | —                | —                      | —                     |
| 77                   | 28                         | 26  | 68                | 126                | 194         | 156  | 27  | 21                | —                         | —                                      | —                   | —                     | —  | —                                       | —                           | —   | —                | 1                      | —                     |
| 23                   | 3                          | 19  | 33                | 51                 | 91          | 55   | 21  | 3                 | —                         | —                                      | —                   | —                     | —  | —                                       | —                           | —   | —                | —                      | —                     |
| 4                    | 2                          | 6   | 6                 | 8                  | 19          | 11   | 1   | 1                 | —                         | —                                      | —                   | —                     | —  | —                                       | —                           | —   | —                | —                      | —                     |
| 8                    | 1                          | 2   | 11                | 16                 | 38          | 28   | 22  | 6                 | —                         | —                                      | —                   | —                     | —  | —                                       | —                           | —   | —                | —                      | —                     |
| 2                    | —                          | 4   | 4                 | 5                  | 24          | 9  | 5   | 2                 | —                         | —                                      | —                   | —                     | —  | —                                       | —                           | —   | —                | —                      | 1                     |
| 10                   | 2                          | 5   | 10                | 14                 | 34          | 27   | 3   | 5                 | —                         | —                                      | —                   | —                     | —  | —                                       | —                           | —   | —                | —                      | —                     |
| —                    | —                          | 1   | —                 | 2                  | 2           | 1  | —   | —                 | —                         | —                                      | —                   | —                     | —  | —                                       | —                           | —   | —                | —                      | —                     |
| 1                    | 2                          | 1   | 3                 | 4                  | 8           | 2  | —   | —                 | —                         | —                                      | —                   | —                     | —  | —                                       | —                           | —   | —                | —                      | —                     |
| 5                    | 1                          | 2   | 6                 | 10                 | 9           | 3  | 5   | —                 | —                         | —                                      | —                   | —                     | —  | —                                       | —                           | —   | —                | —                      | 6                     |
| 10                   | 10                         | 8   | 7                 | 8                  | 16          | 16   | 5   | —                 | —                         | —                                      | —                   | —                     | —  | —                                       | —                           | —   | —                | —                      | —                     |
| 1                    | —                          | —   | 2                 | —                  | 2           | 4  | —   | 1                 | —                         | —                                      | —                   | —                     | —  | —                                       | —                           | —   | —                | —                      | —                     |
| —                    | —                          | —   | 2                 | 3                  | 2           | 3  | —   | 1                 | —                         | —                                      | —                   | —                     | —  | —                                       | —                           | —   | —                | —                      | —                     |
| 8                    | 1                          | 7   | 11                | 18                 | 21          | 15   | —   | —                 | —                         | —                                      | —                   | —                     | —  | —                                       | —                           | —   | —                | —                      | —                     |
| 11                   | 4                          | 2   | 7                 | 10                 | 10          | 15   | 7   | 3                 | —                         | —                                      | —                   | —                     | —  | —                                       | —                           | —   | —                | —                      | —                     |
| 2                    | 15                         | 11  | 21                | 43                 | 93          | 55   | 5   | 7                 | —                         | —                                      | —                   | —                     | —  | —                                       | —                           | —   | —                | —                      | 2                     |
| 123                  | 115                        | 94  | 192               | 321                | 655         | 468  | 205   | 43                | —                         | —                                      | —                   | —                     | —  | —                                       | —                           | —   | —                | —                      | 1                     |
| 35                   | 9                          | 14  | 52                | 55                 | 128         | 96   | 10  | 6                 | —                         | —                                      | —                   | —                     | —  | —                                       | —                           | —   | —                | —                      | —                     |
| 3 011                | 1 478                      | 1 905   | 3 638             | 5 481              | 10 245      | 5 954  | 2 246   | 602               | —                         | —                                      | 2                   | —                     | —  | 2                                       | —                           | —   | —                | 27                     | 4                     |
| 2 779                | 1 640                      | 1 901   | 3 551             | 5 181              | 9 917       | 5 513  | 2 020   | 631               | 5                         | —                                      | 1                   | 3                     | —  | 3                                       | —                           | —   | —                | 86                     | 46                    |

**und Invalidenversicherungsfachen**

Nachrichten, Februar, März, bzw. Aprilnummer)

**II. Invalidenversicherung**

a. Bescheide der Versicherungsträger, Rechtsprechung der Schiedsgerichte für Arbeiterversicherung <sup>1)</sup>

| Jahr    | Be-rufungs-fähige Renten-bescheide der Ver-sicherungsträger | Bescheide in Ver-träger-stattungs-fachen <sup>2)</sup> | An-hängig ge-wordene Be-rufungen <sup>3)</sup> | Auf 100 be-rufungs-fähige Bescheide entfallen anhängig gewordene Be-rufungen | Zu be-arbeitende Be-rufungen | Erledigte Berufungen |   |                                    |      |                            |      |   |   |   |   |   |   |   |   |
|---------|---|--|--|--|------------------------------|----------------------|---|------------------------------------|------|----------------------------|------|---|---|---|---|---|---|---|---|
|         |   |  |  |  |                              | über-haupt           | darunter durch Urteil des Schiedsgerichts |                                    |      |                            |      |   |   |   |   |   |   |   |   |
|         |   |  |  |  |                              |                      | überhaupt                                 | zugunsten des Versicherungsträgers |      | zugunsten des Versicherten |      |   |   |   |   |   |   |   |   |
| absolut | Prozent   | absolut  | Prozent  | absolut  | Prozent                      |                      |   |                                    |      |                            |      |   |   |   |   |   |   |   |   |
| 1914    | 186 852   | —  | —  | —  | —                            | —                    | —   | —                                  | —    | —                          | —    | — | — | — | — | — | — | — | — |
| 1913    | 198 174   | —  | 26 791   | 10,4   | 33 073                       | 28 464               | 23 398                                    | 19 375                             | 82,8 | 4 023                      | 17,2 |   |   |   |   |   |   |   |   |
| 1912    | 192 379   | —  | — <sup>4)</sup>                                | —  | 33 366                       | 27 214               | 22 546                                    | 18 664                             | 82,8 | 3 882                      | 17,2 |   |   |   |   |   |   |   |   |
| 1911    | 190 024   | 204 166  | 27 569   | 14,6   | 32 792                       | 28 555               | 24 096                                    | 19 579                             | 81,3 | 4 517                      | 18,7 |   |   |   |   |   |   |   |   |
| 1910    | 188 291   | 193 232  | 29 014   | 15,4   | 34 857                       | 30 407               | 25 894                                    | 21 117                             | 81,8 | 4 717                      | 18,2 |   |   |   |   |   |   |   |   |

b. Rechtsprechung des Reichs-Versicherungsamts

| Jahr | Anhängig gewordene Revisionen |                          | Auf 100 Urteile des O. V. U. entfallen Revisionen | Zu bear-beitende Revisionen | Erledigte Revisionen |                       |                |         |   |         |
|------|-------------------------------|--------------------------|---|-----------------------------|----------------------|-----------------------|----------------|---------|---|---------|
|      | der Ver-sicherten             | ter Ver-sicherungsträger |   |                             | über-haupt           | darunter durch Urteil |                |         |   |         |
|      |                               |                          |   |                             |                      | überhaupt             | und zwar durch |         | wellige oder teilweise Ab-änderung des angefochtenen Urteils oder Zurückver-weisung der Sache in die Vorinstanzen |         |
|      |                               |                          |   |                             |                      |                       | absolut        | Prozent | absolut   | Prozent |
| 1914 | 2 819                         | 383                      | —   | 6 103                       | 3 866                | 3 340                 | 2 635          | 78,9    | 705   | 21,1    |
| 1913 | 3 976                         | 725                      | 20,00   | 7 955                       | 5 054                | 4 512                 | 3 580          | 79,54   | 923   | 20,46   |
| 1912 | 4 426                         | 643                      | 22,48   | 8 619                       | 5 365                | 4 735                 | 3 746          | 79,11   | 989   | 20,89   |
| 1911 | 5 128                         | 811                      | 24,65   | 9 118                       | 5 668                | 5 038                 | 4 050          | 80,39   | 988   | 19,61   |
| 1910 | 5 705                         | 950                      | 25,76   | 9 322                       | 6 143                | 5 594                 | 4 510          | 80,62   | 1 084   | 19,38   |

konnten für das Geschäftsjahr 1913 und 1914 nicht ermittelt werden. — <sup>3)</sup> Die in Klammern gesetzten Zahlen betreffen die bei den bestehenden verpflichteten Versicherungsträger in Unfallversicherungsfachen. Die in früheren Jahren neben diesen dreien genannten Landes-Versicherungsämter sind Stuttgart, Karlsruhe, Darmstadt, Schwelm, Neustrelitz und Greiz sind Refuse und Anträge auf Feststellung der zur Entschädigung verpflichteten 1910 13 416 usw. rekurrsfähige Schiedsgerichts-urteile gegenüberstanden. — <sup>4)</sup> Die Reichs-Versicherungsrechnung hebt Beiträgerstattungen nicht mehr ver-

## 8. Konkursstatistik

(Vierteljahrshefte zur Statistik des Deutschen Reichs 1914, III)

## a. Die neuen Konkurse und die beendeten Konkursverfahren nach dem Wohnsitz der Gemeinschuldner

| Staaten<br>und<br>Landesteile<br>(Wohnsitz [Sitz] der<br>Gemeinschuldner) | Jahr 1913      |  |                                    |                           |                      |           |  |   |
|---|----------------|--|------------------------------------|---------------------------|----------------------|-----------|--|---|
|   | Neue Konkurse  |  |                                    | Beendete Konkursverfahren |                      |           |  |   |
|   | über-<br>haupt | und zwar   |                                    | über-<br>haupt            | Summe der bei diesen |           |  |   |
|   |                | mangels<br>hin-<br>reichender<br>Masse<br>abge-<br>wiesene<br>Anträge<br>auf<br>Kon-<br>kurs-<br>öffnung | eröffnete<br>Konkurs-<br>verfahren |                           | beteiligten          |           | vor-<br>handenen<br>Teil-<br>lungs-<br>masse <sup>1)</sup> | ausgefallenen<br>Beträge der<br>nicht bevor-<br>rechtigten<br>Konkurs-<br>forderungen <sup>1)</sup> |
|   |                |  |                                    | 1000 M                    |                      | 1000 M    |  |   |
| Prov. Ostpreußen . . . . .  | 329            | 31   | 298                                | 202                       | 315,6                | 7 020,1   | 2 243,0  | 5 548,5   |
| » Westpreußen . . . . .   | 273            | 36   | 237                                | 222                       | 203,6                | 6 962,5   | 2 628,0  | 5 130,7   |
| Stadt Berlin . . . . .  | 595            | 338  | 257                                | 263                       | 240,3                | 33 870,2  | 5 739,0  | 30 283,6  |
| Prov. Brandenburg . . . . .   | 991            | 391  | 600                                | 595                       | 864,1                | 48 721,0  | 8 207,6  | 44 358,0  |
| » Pommern . . . . .   | 217            | 30   | 187                                | 133                       | 47,1                 | 6 396,2   | 1 496,0  | 5 464,3   |
| » Posen . . . . .   | 453            | 48   | 405                                | 337                       | 115,6                | 7 582,5   | 1 801,3  | 6 220,9   |
| » Schlesien . . . . .   | 839            | 144  | 695                                | 659                       | 379,0                | 21 267,3  | 7 143,0  | 16 688,4  |
| » Sachsen . . . . .   | 592            | 111  | 481                                | 468                       | 189,3                | 22 979,6  | 4 456,7  | 19 781,0  |
| » Schlesw.-Holstein . . . . .   | 406            | 66   | 340                                | 301                       | 104,1                | 12 775,2  | 2 946,1  | 10 736,5  |
| » Hannover . . . . .  | 466            | 85   | 381                                | 350                       | 689,0                | 20 622,5  | 5 464,5  | 16 750,0  |
| » Westfalen . . . . .   | 517            | 85   | 432                                | 498                       | 447,7                | 32 021,4  | 5 757,3  | 28 074,6  |
| » Hessen-Rhessau . . . . .  | 361            | 86   | 275                                | 270                       | 179,3                | 15 016,4  | 3 205,8  | 12 871,0  |
| » Rheinland . . . . .   | 1 037          | 218  | 819                                | 727                       | 717,8                | 54 026,4  | 9 659,0  | 46 815,3  |
| Hohenzollern . . . . .  | 6              | —  | 6                                  | 9                         | 1,1                  | 118,6     | 26,0   | 100,0   |
| Preußen . . . . .   | 7 082          | 1 669  | 5 413                              | 5 034                     | 4 495,4              | 289 379,0 | 60 774,2   | 248 825,5   |
| Bayern rechts d. Rheins . . . . .   | 966            | 163  | 803                                | 707                       | 403,7                | 24 284,7  | 5 569,8  | 20 095,5  |
| Bayern l. d. Rh. (Nbr., Pfalz)  | 217            | 56   | 161                                | 191                       | 184,5                | 6 845,6   | 1 824,2  | 5 519,7   |
| Bayern . . . . .  | 1 183          | 219  | 964                                | 898                       | 588,2                | 31 130,3  | 7 394,0  | 25 615,2  |
| Sachsen . . . . .   | 1 686          | 426  | 1 260                              | 1 098                     | 554,5                | 39 522,0  | 9 945,6  | 32 866,5  |
| Württemberg . . . . .   | 611            | 121  | 490                                | 474                       | 298,8                | 12 401,9  | 3 056,8  | 10 129,0  |
| Baden . . . . .   | 422            | 77   | 345                                | 322                       | 184,8                | 11 883,0  | 2 717,7  | 10 099,4  |
| Hessen . . . . .  | 226            | 45   | 181                                | 151                       | 111,5                | 3 994,4   | 676,0  | 3 527,4   |
| Mecklenburg-Schwerin . . . . .  | 79             | 18   | 61                                 | 56                        | 13,3                 | 2 050,8   | 494,1  | 1 659,5   |
| Großherzogt. Sachsen  | 99             | 24   | 75                                 | 84                        | 44,5                 | 5 809,5   | 1 240,4  | 4 842,0   |
| Mecklenburg-Strelitz . . . . .  | 8              | —  | 8                                  | 13                        | 6,4                  | 255,7     | 87,5   | 186,1   |
| Oldenburg . . . . .   | 89             | 7  | 82                                 | 71                        | 33,0                 | 1 404,4   | 394,0  | 1 095,5   |
| Braunschweig . . . . .  | 119            | 25   | 94                                 | 75                        | 24,6                 | 2 399,9   | 469,2  | 2 078,0   |
| Sachsen-Meiningen . . . . .   | 56             | 11   | 45                                 | 35                        | 31,2                 | 2 132,5   | 552,8  | 1 721,0   |
| Sachsen-Altenburg . . . . .   | 55             | 7  | 48                                 | 39                        | 8,1                  | 577,1     | 207,9  | 451,6   |
| Sachsen-Coburg-Gotha . . . . .  | 52             | 16   | 36                                 | 38                        | 19,1                 | 859,4     | 218,5  | 705,5   |
| Anhalt . . . . .  | 65             | 13   | 52                                 | 61                        | 24,4                 | 1 970,2   | 470,2  | 1 695,7   |
| Schwarzbg.-Sondersh. . . . .  | 33             | 10   | 23                                 | 31                        | 16,4                 | 738,3     | 223,1  | 591,0   |
| Schwarzburg-Rudolst. . . . .  | 32             | 3  | 29                                 | 17                        | 8,8                  | 266,8     | 67,5   | 222,0   |
| Waldeck . . . . .   | 7              | 2  | 5                                  | 6                         | 2,2                  | 93,0      | 11,0   | 80,5  |
| Reuß älterer Linie . . . . .  | 19             | 3  | 16                                 | 12                        | 9,2                  | 362,6     | 35,1   | 349,5   |
| Reuß jüngerer Linie . . . . .   | 40             | 15   | 25                                 | 22                        | 12,5                 | 559,1     | 237,0  | 371,5   |
| Schaumburg-Lippe . . . . .  | 3              | 1  | 2                                  | 1                         | 0,3                  | 8,8       | 6,1  | 5,4   |
| Lippe . . . . .   | 23             | 4  | 19                                 | 23                        | 22,7                 | 747,9     | 175,1  | 646,0   |
| Lübeck . . . . .  | 37             | 10   | 27                                 | 30                        | 18,8                 | 1 816,4   | 543,2  | 1 514,0   |
| Bremen . . . . .  | 82             | 23   | 59                                 | 72                        | 46,7                 | 7 523,4   | 1 213,6  | 6 622,0   |
| Hamburg . . . . .   | 311            | 158  | 153                                | 170                       | 112,0                | 10 834,6  | 1 983,8  | 9 332,0   |
| Elbsaß-Lothringen . . . . .   | 337            | 74   | 263                                | 255                       | 295,6                | 7 159,7   | 1 770,1  | 5 907,7   |
| Deutsches Reich   | 12 756         | 2 981  | 9 775                              | 9 088                     | 6 984,8              | 435 882,5 | 94 965,4   | 371 143,1   |
| Dagegen im Jahre 1912   | 12 074         | 2 885  | 9 209                              | 8 356                     | 5 023,0              | 394 474,3 | 95 638,6   | 333 796,4   |
| » » » 11  | 11 031         | 2 351  | 8 680                              | 8 092                     | 4 731,0              | 416 559,2 | 78 436,7   | 362 736,1   |
| » » » 10  | 10 783         | 2 396  | 8 387                              | 8 150                     | 5 421,7              | 376 774,3 | 90 758,8   | 348 385,9   |
| » » » 09  | 11 005         | 2 375  | 8 630                              | 8 555                     | 5 708,4              | 386 454,5 | 92 971,1   | 322 427,8   |
| » » » 08  | 11 571         | 2 193  | 9 378                              | 7 851                     | 4 826,2              | 306 099,7 | 75 619,6   | 250 523,0   |

<sup>1)</sup> In 99 Fällen von den 9 088 beendeten Konkursverfahren waren die Konkursforderungen, die Teilungsmasse und der Betrag der ausgefallenen Forderungen nicht angegeben.

8 b. Die neuen Konkurse und die beendeten Konkursverfahren nach dem Berufe der Gemeinschuldner

| Berufsgruppen   | Jahr 1913     |  |                            |                           |               |              |                             |     |                                |  |
|---|---------------|--|----------------------------|---------------------------|---------------|--------------|-----------------------------|-----|--------------------------------|--|
|   | Neue Konkurse |  |                            | Beendete Konkursverfahren |               |              |                             |     |                                | Es wurden mehr (+) weniger (-) Konkursverfahren beendet als eröffnet |
|   | überhaupt     | und zwar   |                            | überhaupt                 | davon beendet |              |                             |     |                                |  |
|   |               | mangels hinreichender Masse abgewiesene Anträge auf Konkursöffnung | eröffnete Konkursverfahren |                           | überhaupt     | durch        |                             |     | wegen allgemeiner Einwilligung |  |
| Schlußverteilung  |               |  |                            |                           |               | Zwangsgleich | mangels hinreichender Masse |     |                                |  |
| Land- und Forstwirtschaft . . . . .   | 429           | 104  | 325                        | 290                       | 211           | 30           | 16                          | 33  | —                              | 35   |
| Kunst- und Handlungsgärtnerei . . . . .   | 65            | 14   | 51                         | 42                        | 27            | 8            | 3                           | 4   | —                              | 9  |
| Tierzucht (ohne die Zucht landwirtschaftlicher Nutztiere) und Fischerei . . . . .                         | 6             | 1  | 5                          | 2                         | 2             | —            | —                           | —   | —                              | 3  |
| Bergbau, Hütten- und Salinenwesen, Torfgräberei . . . . .   | 34            | 13   | 21                         | 16                        | 11            | 1            | —                           | 4   | —                              | 5  |
| Industrie der Steine und Erden . . . . .  | 232           | 47   | 185                        | 166                       | 99            | 34           | 2                           | 31  | —                              | 19   |
| Metallverarbeitung . . . . .  | 406           | 79   | 327                        | 317                       | 203           | 80           | 7                           | 27  | —                              | 10   |
| Industrie der Maschinen, Instrumente und Apparate . . . . .   | 440           | 99   | 341                        | 290                       | 195           | 69           | 3                           | 23  | —                              | 51   |
| Chemische Industrie . . . . .   | 79            | 28   | 51                         | 37                        | 21            | 9            | —                           | 7   | —                              | 14   |
| Industrie der forstwirtschaftlichen Nebenprodukte, Leuchstoffe, Seifen, Fette, Öle und Firnisse . . . . . | 36            | 6  | 30                         | 21                        | 16            | 4            | —                           | 1   | —                              | 9  |
| Textilindustrie . . . . .   | 208           | 21   | 187                        | 157                       | 105           | 44           | 2                           | 6   | —                              | 30   |
| Papierindustrie . . . . .   | 79            | 12   | 67                         | 58                        | 39            | 14           | —                           | 5   | —                              | 9  |
| Leberindustrie . . . . .  | 123           | 19   | 104                        | 93                        | 60            | 22           | 1                           | 10  | —                              | 11   |
| Industrie der Holz- und Schnitzstoffe . . . . .   | 610           | 110  | 500                        | 447                       | 294           | 106          | 3                           | 44  | —                              | 53   |
| Industrie der Nahrungs- und Genussmittel  | 1 000         | 181  | 819                        | 757                       | 537           | 123          | 18                          | 79  | —                              | 62   |
| Bekleidungsindustrie . . . . .  | 911           | 183  | 728                        | 746                       | 490           | 190          | 16                          | 50  | +                              | 18   |
| Reinigungsgewerbe . . . . .   | 56            | 21   | 35                         | 37                        | 28            | 5            | —                           | 4   | +                              | 2  |
| Baugewerbe . . . . .  | 913           | 238  | 675                        | 668                       | 410           | 162          | 11                          | 85  | —                              | 7  |
| Graphische Gewerbe . . . . .  | 75            | 24   | 51                         | 33                        | 23            | 7            | —                           | 3   | —                              | 18   |
| Künstlerische Gewerbe . . . . .   | 34            | 11   | 23                         | 19                        | 11            | 5            | —                           | 3   | —                              | 4  |
| Handelsgewerbe . . . . .  | 5 211         | 1 029  | 4 182                      | 3 919                     | 2 544         | 1 057        | 37                          | 281 | —                              | 263  |
| Darunter: Warenhandel . . . . .   | 4 712         | 800  | 3 912                      | 3 709                     | 2 394         | 1 034        | 34                          | 247 | —                              | 203  |
| Versicherungsgewerbe . . . . .  | 27            | 13   | 14                         | 18                        | 9             | 1            | —                           | 8   | +                              | 4  |
| Verkehrsgewerbe . . . . .   | 136           | 41   | 95                         | 76                        | 51            | 8            | 1                           | 16  | —                              | 19   |
| Gast- und Schankwirtschaft . . . . .  | 749           | 235  | 514                        | 497                       | 341           | 75           | 8                           | 73  | —                              | 17   |
| Musik-, Theater- und Schaustellungsgewerbe  | 61            | 36   | 25                         | 16                        | 9             | —            | 1                           | 6   | —                              | 9  |
| Hausliche Dienste einschl. Lohnarbeit wechselnder Art . . . . .   | 62            | 41   | 21                         | 9                         | 7             | 1            | —                           | 1   | —                              | 12   |
| Armee- und Marineangehörige . . . . .   | 25            | 11   | 14                         | 6                         | 5             | 1            | —                           | —   | —                              | 8  |
| Reichs-, Staats- und Kommunalbeamte einschl. Rechtsanwälte und Notare . . . . .                           | 134           | 55   | 79                         | 63                        | 46            | 6            | 2                           | 9   | —                              | 16   |
| Geistliche, Seelsorger, Kirchendiener . . . . .   | 7             | —  | 7                          | 4                         | 3             | —            | —                           | 1   | —                              | 3  |
| Bildung, Erziehung, Unterricht, Bibliotheken usw. . . . .   | 39            | 23   | 16                         | 16                        | 10            | 2            | —                           | 4   | —                              | —  |
| Gesundheitspflege und Krankendienst . . . . .   | 44            | 18   | 26                         | 28                        | 19            | 4            | 4                           | 1   | +                              | 2  |
| Privatgelehrte, Schriftsteller, Journalisten  | 11            | 8  | 3                          | 4                         | 2             | 1            | —                           | 1   | +                              | 1  |
| Stenographen, Privatsekretäre . . . . .   | 14            | 10   | 4                          | 5                         | 5             | —            | —                           | —   | +                              | 1  |
| Ohne Beruf und Berufsangabe . . . . .   | 491           | 246  | 245                        | 227                       | 156           | 22           | 9                           | 40  | —                              | 18   |
| Gesellige und gemeinnützige Vereine . . . . .   | 9             | 4  | 5                          | 4                         | 2             | 1            | 1                           | —   | —                              | 1  |
| Zusammen  | 12 756        | 2 981  | 9 775                      | 9 088                     | 5 991         | 2 092        | 145                         | 860 | —                              | 687  |

8c. Die Dauer der beendeten Konkursverfahren

| Deutsches Reich. Jahr 1913                                    |                               |        |     |     |     |     |    |   |               |               |               |               |                |             |
|---|-------------------------------|--------|-----|-----|-----|-----|----|---|---------------|---------------|---------------|---------------|----------------|-------------|
| Es wurden Konkursverfahren beendet                            |                               |        |     |     |     |     |    | Von je 100 beendeten Konkursverfahren wurden beendet nach einer Dauer von |               |               |               |               |                |             |
| überhaupt   | und zwar nach einer Dauer von |        |     |     |     |     |    | unter 1 Jahr  | 1 bis unter 2 | 2 bis unter 3 | 3 bis unter 4 | 4 bis unter 5 | 5 bis unter 10 | 10 und mehr |
|   | unter 1 Jahr                  | Jahren |     |     |     |     |    |   |               |               |               |               |                |             |
|   |                               |        |     |     |     |     |    |   |               |               |               |               |                |             |
| 9 088   | 5 267                         | 2 246  | 826 | 333 | 181 | 215 | 20 | 58,0  | 24,7          | 9,1           | 3,7           | 2,0           | 2,3            | 0,2         |
| darunter: a) durch Schlußverteilung beendete Konkursverfahren |                               |        |     |     |     |     |    |   |               |               |               |               |                |             |
| 5 991   | 2 906                         | 1 809  | 665 | 263 | 153 | 178 | 17 | 48,5  | 30,2          | 11,1          | 4,4           | 2,5           | 3,0            | 0,3         |
| b) durch Zwangsvergleich beendete Konkursverfahren            |                               |        |     |     |     |     |    |   |               |               |               |               |                |             |
| 2 092   | 1 636                         | 293    | 87  | 39  | 14  | 21  | 2  | 78,2  | 14,0          | 4,1           | 1,9           | 0,7           | 1,0            | 0,1         |

8d. Die beendeten Konkursverfahren nach der Höhe der Schuldenmasse

| Deutsches Reich. Jahr 1913  |                |                 |                 |                  |                   |                    |                  |  |                |                 |                 |                  |                   |                    |                  |
|---|----------------|-----------------|-----------------|------------------|-------------------|--------------------|------------------|--|----------------|-----------------|-----------------|------------------|-------------------|--------------------|------------------|
| Zahl der beendeten Konkursverfahren mit einer Schuldenmasse in Höhe von ... |                |                 |                 |                  |                   |                    |                  | Von je 100 beendeten Konkursverfahren entfielen nach der Höhe der Schuldenmasse auf die Größenklasse von |                |                 |                 |                  |                   |                    |                  |
| unter 5   | 5 bis unter 10 | 10 bis unter 20 | 20 bis unter 50 | 50 bis unter 100 | 100 bis unter 500 | 500 bis unter 1000 | 1000 und darüber | unter 5  | 5 bis unter 10 | 10 bis unter 20 | 20 bis unter 50 | 50 bis unter 100 | 100 bis unter 500 | 500 bis unter 1000 | 1000 und darüber |
| 1 000 M   |                |                 |                 |                  |                   |                    |                  | 1 000 M  |                |                 |                 |                  |                   |                    |                  |
| 1 670   | 1 675          | 1 928           | 1 946           | 850              | 802               | 79                 | 39               | 18,6   | 18,6           | 21,4            | 21,7            | 9,5              | 8,9               | 0,9                | 0,4              |
| darunter: a) durch Schlußverteilung beendete Konkursverfahren               |                |                 |                 |                  |                   |                    |                  |  |                |                 |                 |                  |                   |                    |                  |
| 1 221   | 1 232          | 1 288           | 1 185           | 512              | 478               | 50                 | 25               | 20,4   | 20,6           | 21,5            | 19,8            | 8,5              | 8,0               | 0,8                | 0,4              |
| b) durch Zwangsvergleich beendete Konkursverfahren                          |                |                 |                 |                  |                   |                    |                  |  |                |                 |                 |                  |                   |                    |                  |
| 182   | 293            | 485             | 587             | 268              | 246               | 21                 | 10               | 8,7  | 14,0           | 23,2            | 28,1            | 12,8             | 11,7              | 1,0                | 0,5              |

8e. Das finanzielle Ergebnis der beendeten Konkursverfahren

Von den 9 088 im Jahre 1913 im Deutschen Reich beendeten Konkursverfahren war das Ergebnis der Verteilung in 9 037 Fällen nachgewiesen; Masseschulden waren in 2 459, bevorrechtigte Forderungen in 1 058 Fällen nicht vorhanden. Die Masseschulden wurden in 6 480 (98,5 %) Fällen mit 100 %, in 22 (0,3 %) mit unter 100 bis über 50 %, in 76 (1,2 %) mit 50 und darunter % gedeckt. Die Massekosten wurden in 8 488 (93,4 %) Fällen mit 100 %, in 146 (1,6 %) mit unter 100 bis über 50, in 454 (5,0 %) mit 50 und darunter % gedeckt. Auf die bevorrechtigten Forderungen entfielen in 6 888 (86,3 %) Fällen 100 %, in 168 (2,1 %) unter 100 bis über 50 % und in 923 (11,6 %) 50 und darunter %.

Die nicht bevorrechtigten Forderungen

| wurden gedeckt mit ... %                                      |                       |                |                |                |                |               |       | Von je 100 beendeten Konkursverfahren schlossen ab mit ... % |                       |                |                |                |                |               |      |
|---|-----------------------|----------------|----------------|----------------|----------------|---------------|-------|--|-----------------------|----------------|----------------|----------------|----------------|---------------|------|
| 100   | unter 100 bis über 50 | 50 bis über 40 | 40 bis über 30 | 30 bis über 20 | 20 bis über 10 | 10 bis über 0 | 0     | 100  | unter 100 bis über 50 | 50 bis über 40 | 40 bis über 30 | 30 bis über 20 | 20 bis über 10 | 10 bis über 0 | 0    |
| 146   | 459                   | 400            | 757            | 1 361          | 2 082          | 2 445         | 1 385 | 1,6  | 5,1                   | 4,4            | 8,4            | 15,1           | 23,0           | 27,1          | 15,3 |
| darunter: a) durch Schlußverteilung beendete Konkursverfahren |                       |                |                |                |                |               |       |  |                       |                |                |                |                |               |      |
| 113   | 302                   | 208            | 367            | 744            | 1 469          | 2 159         | 625   | 1,9  | 5,1                   | 3,5            | 6,1            | 12,4           | 24,5           | 36,1          | 10,4 |
| b) durch Zwangsvergleich beendete Konkursverfahren            |                       |                |                |                |                |               |       |  |                       |                |                |                |                |               |      |
| 5   | 141                   | 190            | 377            | 604            | 593            | 182           | —     | 0,2  | 6,7                   | 9,1            | 18,0           | 28,9           | 28,4           | 8,7           | —    |

9. Rechtsauskunftstellen

(Reichs-Arbeitsblatt XII. Jahrgang, 1914, Nr. 7 Sonderbeilage)

a. Rechtsauskunftstellen nach der Art des Trägers

| Rechtsauskunftstellen<br>(R. A.)                                       | 1913     |           |              | 1912     |           |              |
|--|----------|-----------|--------------|----------|-----------|--------------|
|  | Zahl der |           |              | Zahl der |           |              |
|  | Stellen  | Auskünfte | Schriftsätze | Stellen  | Auskünfte | Schriftsätze |
| I. Gemeindliche und staatliche R. A. ....                              | 144      | 387 764   | 58 777       | 119      | 337 071   | 57 563       |
| II. R. A. gemeinnütziger Vereinigungen ....                            | 36       | 207 753   | 38 546       | 32       | 194 292   | 36 016       |
| III. R. A. für Frauen .....  | 107      | 52 869    | 11 961       | 93       | 45 485    | 8 859        |
| IV. R. A. von Arbeitnehmervereinigungen:                               |          |           |              |          |           |              |
| 1. a) Arbeitersekretariate der freien Gewerkschaften .....             | 129      | 724 993   | 185 142      | 119      | 701 648   | 173 897      |
| b) Auskunftstellen der Gewerkschaftskartelle .....                     | 232      | 52 670    | 18 027       | 211      | 51 772    | 18 748       |
| Zusammen 1a u. b. ....   | 361      | 777 663   | 203 169      | 330      | 753 420   | 192 645      |
| 2. Deutsche Gewerksvereine (S. D.) ....                                | 60       | 61 966    | 11 977       | 55       | 58 365    | 11 185       |
| 3. Christliche Gewerkschaften .....                                    | 83       | 18 974    | 23 400       | 55       | 17 566    | 22 490       |
| 4. Unabhängige Arbeitervereine:  |          |           |              |          |           |              |
| a) Polnische Berufsvereinigung ....                                    | 13       | 28 073    | 16 913       | 8        | 21 081    | 12 224       |
| b) Sonstige .....  | 9        | 5 294     | 3 162        | .        | .         | .            |
| 5. Wirtschaftsfriedliche Arbeitervereinigungen .....                   | 28       | 27 654    | 11 778       | 6        | 3 166     | 1 516        |
| V. R. A. von Arbeitgebern .....  | 13       | 13 905    | 5 320        | 9        | 12 461    | 5 017        |
| VI. Konfessionelle R. A.:  |          |           |              |          |           |              |
| 1. Evangelische .....  | 58       | 43 894    | 15 529       | 23       | 30 838    | 13 434       |
| 2. Katholische:  |          |           |              |          |           |              |
| a) Allgemeine Vereinigungen .....                                      | 134      | 258 313   | 102 451      | 122      | 236 003   | 90 713       |
| b) Verband poln. kath. Arbeitervereine der Erzbischöfe Gnesen—Posen .. | 19       | 10 735    | 6 913        | .        | .         | .            |
| c) Verband kath. Vereine erwerbstätiger Frauen und Mädchen ..          | 10       | 3 899     | 1 344        | .        | .         | .            |
| Zusammen 2a, b u. c. ....  | 163      | 272 947   | 110 708      | 122      | 236 003   | 90 713       |
| VII. R. A. politischer Vereinigungen .....                             | 25       | 18 611    | 8 421        | 32       | 33 732    | 14 463       |
| VIII. R. A. von Privatangestelltenverbänden ..                         | 42       | 62 528    | 1 661        | 23       | 58 703    | 1 319        |
| IX. Ländliche R. A. ....   | 1        | 2 710     | —            | 9        | 17 056    | 584          |
| Zusammen   | 1 143    | 1 982 605 | 521 322      | 916      | 1 819 239 | 468 028      |

b. Rechtsauskunftstellen nach Staaten und Landesteilen im Jahre 1913

| Staaten und Landesteile        | Zahl der |           |              | Staaten und Landesteile   | Zahl der |           |              |
|--------------------------------|----------|-----------|--------------|---------------------------|----------|-----------|--------------|
|                                | Stellen  | Auskünfte | Schriftsätze |                           | Stellen  | Auskünfte | Schriftsätze |
| Prov. Ostpreußen .....         | 17       | 25 487    | 9 156        | Mecklenburg-Schwerin ..   | 6        | 5 205     | 1 097        |
| » Westpreußen .....            | 16       | 20 396    | 4 567        | Großherzogtum Sachsen     | 12       | 13 676    | 3 877        |
| » Brandenburg u. Berlin        | 87       | 204 169   | 49 282       | Mecklenburg-Strelitz ..   | —        | —         | —            |
| » Pommern .....                | 15       | 26 853    | 8 164        | Oldenburg .....           | 9        | 2 782     | 1 204        |
| » Posen .....                  | 35       | 29 014    | 14 907       | Braunschweig .....        | 8        | 20 372    | 1 551        |
| » Schlesien .....              | 100      | 124 689   | 50 116       | Sachsen-Meiningen .....   | 4        | 723       | 132          |
| » Sachsen .....                | 73       | 97 011    | 21 522       | Sachsen-Altenburg .....   | 6        | 3 884     | 668          |
| » Schleswig-Holstein ..        | 28       | 52 542    | 12 305       | Sachsen-Coburg-Gotha ..   | 6        | 16 287    | 3 976        |
| » Hannover .....               | 72       | 90 869    | 30 069       | Anhalt .....              | 18       | 18 155    | 6 235        |
| » Westfalen .....              | 103      | 153 511   | 59 140       | Schwarzb.-Sondershausf.   | 4        | 94        | 47           |
| » Hessen-Nassau .....          | 29       | 107 525   | 17 153       | Schwarzb.-Rudolstadt ..   | 2        | 3 319     | 847          |
| » Rheinland .....              | 179      | 350 828   | 116 625      | Waldeck .....             | —        | —         | —            |
| Hohenzollern .....             | —        | —         | —            | Neuß älterer Linie .....  | 2        | 45        | 8            |
| Preußen                        | 754      | 1 283 700 | 393 006      | Neuß jüngerer Linie ..... | 2        | 5 035     | 1 009        |
| Bayern rechts des Rheins ..    | 79       | 137 785   | 23 376       | Schaumburg-Lippe .....    | 2        | 519       | 97           |
| Bayern links d. Rheins (Pfalz) | 15       | 9 997     | 2 828        | Lippe .....               | 2        | 370       | 137          |
| Bayern                         | 94       | 147 782   | 26 204       | Lübeck .....              | 2        | 22 460    | 5 580        |
| Königreich Sachsen .....       | 88       | 118 873   | 18 175       | Bremen .....              | 8        | 53 157    | 7 820        |
| Württemberg .....              | 21       | 42 156    | 4 258        | Hamburg .....             | 10       | 54 882    | 6 040        |
| Baden .....                    | 45       | 85 327    | 20 846       | Elßaß-Lothringen .....    | 14       | 50 126    | 9 762        |
| Hessen .....                   | 24       | 33 676    | 8 746        | Deutsches Reich           | 1 143    | 1 982 605 | 521 322      |



## XIII. Reichstagswahlen

(Statistik des Deutschen Reichs, Band 250)

Vgl. Statistisches Handbuch für das Deutsche Reich, Teil I, S. 530/31

| Wahlbeteiligung<br>und<br>Parteistellung der Gewählten                                   | Ergebnisse der Reichstagswahlen   |                     |                     |                      |                      |                      |                      |                                       |
|--|-----------------------------------|---------------------|---------------------|----------------------|----------------------|----------------------|----------------------|---------------------------------------|
|  | 1884                              | 1887                | 1890                | 1893                 | 1898                 | 1903                 | 1907                 | 1912                                  |
| Gesamtzahl der Bevölkerung und der Wahlberechtigten in Tausenden                         |                                   |                     |                     |                      |                      |                      |                      |                                       |
| Bevölkerung <sup>1)</sup> . . . . .  | 45 234,1                          | 46 855,7            | 49 428,5            | 52 279,9             | 56 367,2             | 60 641,3             | 64 926,0             |                                       |
| Wahlberechtigte . . . . .  | 9 383,1                           | 9 769,8             | 10 145,9            | 10 628,3             | 11 441,1             | 12 531,2             | 13 352,9             | 14 442,4                              |
| Bei den ersten ordentlichen Wahlen abgegebene Stimmen in Tausenden                       |                                   |                     |                     |                      |                      |                      |                      |                                       |
| Abgegebene Stimmen   | gültige. . . . .                  |                     | ungültige           |                      | gültige. . . . .     |                      | ungültige            |                                       |
|  | 5 663,0                           | 7 540,9             | 7 228,5             | 7 674,0              | 7 752,7              | 9 495,6              | 11 262,8             | 12 207,6                              |
|  | 18,7                              | 29,8                | 33,1                | 28,3                 | 34,0                 | 38,2                 | 40,7                 | 53,1                                  |
| Von den gültigen Stimmen kamen — in Tausenden — auf Angehörige folgender Parteistellung: |                                   |                     |                     |                      |                      |                      |                      |                                       |
| Deutsch-Konservativ . . . . .  | 861,1                             | 1 147,2             | 895,1               | 1 038,3              | 859,2                | 948,5                | 1 060,2              | 1 126,3                               |
| Reichspartei . . . . .   | 387,7                             | 736,4               | 482,3               | 438,4                | 343,0                | 333,4                | 471,0                | 367,2                                 |
| Nationalliberal . . . . .  | 997,0                             | 1 678,0             | 1 177,8             | 997,0                | 971,3                | 1 317,4              | 1 630,6              | 1 662,7                               |
| Zentrum . . . . .  | 1 282,0                           | 1 516,2             | 1 342,1             | 1 468,5              | 1 455,1              | 1 875,3              | 2 179,8              | 1 996,8                               |
| Dtsch.-f. Freis. Verein. } Fortschr.   | 997,0                             | 973,1               | 1 159,9             | { 258,5              | 195,7                | 243,2                | 359,3                |                                       |
| Freis. } Volksp.   |                                   |                     |                     |                      |                      |                      |                      |                                       |
| Deutsche Volkspartei } Volksp.   | 95,9                              | 88,5                | 147,6               | 166,8                | 108,5                | 91,2                 | 138,6                |                                       |
| Polen . . . . .  | 203,2                             | 220,0               | 246,8               | 229,5                | 244,1                | 347,8                | 453,9                | 441,7                                 |
| Sozialdemokraten . . . . .   | 550,0                             | 763,1               | 1 427,3             | 1 786,7              | 2 107,1              | 3 010,8              | 3 259,0              | 4 250,4                               |
| Welfen . . . . .   | 96,4                              | 112,8               | 112,7               | 101,8                | 105,2                | 94,3                 | 78,2                 | 84,6                                  |
| Dänen . . . . .  | 14,4                              | 12,4                | 13,7                | 14,4                 | 15,4                 | 14,8                 | 15,4                 | 17,3                                  |
| Elßaß-Votbringer . . . . .   | 165,6                             | 233,7               | 101,1               | 114,7                | 107,4                | 101,9                | 103,6                | 162,0                                 |
| Anderer Parteien . . . . .   | —                                 | ( <sup>2</sup> 11,6 | ( <sup>2</sup> 47,5 | ( <sup>3</sup> 334,3 | ( <sup>4</sup> 575,3 | ( <sup>5</sup> 511,6 | ( <sup>6</sup> 567,6 | ( <sup>7</sup> 479,9                  |
| Unbestimmt und zersplittert. . . . .   | 12,7                              | 47,6                | 74,6                | 58,7                 | 106,5                | 67,2                 | 208,7                | 121,7                                 |
| Zusammensetzung des Reichstags nach der Parteistellung der Abgeordneten:                 |                                   |                     |                     |                      |                      |                      |                      |                                       |
|  | Bei Beginn der Legislaturperioden |                     |                     |                      |                      |                      |                      |                                       |
|  |                                   |                     |                     |                      |                      |                      |                      | Am 4.12. 1913 <sup>8)</sup>           |
| Deutsch-Konservativ . . . . .  | 78                                | 80                  | 73                  | 72                   | 56                   | 54                   | 60                   | 43 ( <sup>9</sup> 43                  |
| Reichspartei . . . . .   | 28                                | 41                  | 20                  | 28                   | 23                   | 21                   | 24                   | 14 ( <sup>10</sup> 12                 |
| Nationalliberal . . . . .  | 51                                | 99                  | 42                  | 53                   | 46                   | 51                   | 54                   | 45 ( <sup>11</sup> 46                 |
| Zentrum . . . . .  | 99                                | 98                  | 106                 | 96                   | 102                  | 100                  | 105                  | 91 88                                 |
| Dtsch.-f. Freis. Verein. } Fortschr.   | 67                                | 32                  | 66                  | { 13                 | 12                   | 9                    | 14                   |                                       |
| Freis. } Volksp.   |                                   |                     |                     |                      |                      |                      |                      |                                       |
| Deutsche Volkspartei } Volksp.   | 7                                 | —                   | 10                  | 11                   | 8                    | 6                    | 7                    | 42 ( <sup>12</sup> 44                 |
| Polen . . . . .  | 16                                | 13                  | 16                  | 19                   | 14                   | 16                   | 20                   | 18 18                                 |
| Sozialdemokraten . . . . .   | 24                                | 11                  | 35                  | 44                   | 56                   | 81                   | 43                   | 110 110                               |
| Welfen . . . . .   | 11                                | 4                   | 11                  | 7                    | 9                    | 6                    | 1                    | 5 5                                   |
| Dänen . . . . .  | 1                                 | 1                   | 1                   | 1                    | 1                    | 1                    | 1                    | 1 ( <sup>13</sup> 1                   |
| Elßaß-Votbringer . . . . .   | 15                                | 15                  | 10                  | 8                    | 10                   | 9                    | 7                    | 9 9                                   |
| Anderer und unbestimmte Partei-<br>stellung . . . . .                                    | —                                 | ( <sup>14</sup> 3   | ( <sup>15</sup> 7   | ( <sup>16</sup> 21   | ( <sup>17</sup> 31   | ( <sup>18</sup> 22   | ( <sup>19</sup> 33   | ( <sup>20</sup> 19 ( <sup>21</sup> 16 |

<sup>1)</sup> Nach der jedesmaligen letzten Volkszählung. — <sup>2)</sup> Antisemiten usw. — <sup>3)</sup> Darunter Bayerischer Bauernbund 66,3, Antisemiten usw. 263,9. — <sup>4)</sup> Darunter Bayerischer Bauernbund 140,3, Bund der Landwirte 110,4, Nationalsoziale 27,2, Antisemiten usw. 284,3. — <sup>5)</sup> Darunter Bauernbund 111,4, Bund der Landwirte 118,8, Nationalsoziale 30,3, Antisemiten usw. 244,5. — <sup>6)</sup> Darunter Bauernbund 75,3, Bund der Landwirte 119,4, Wirtschaftliche Vereinigung 104,6, Nationalsoziale 9,4, Antisemiten 248,5. — <sup>7)</sup> Darunter Bayerischer Bauernbund 48,2, Deutscher Bauernbund 29,8, Deutsche Reformpartei 51,9, Wirtschaftliche Vereinigung 304,6. — <sup>8)</sup> Hier nach dem amtlichen Verzeichnisse der Mitglieder des Reichstags vom 4. Dezember 1913. 5 Mandate waren zur Zeit erledigt. — <sup>9)</sup> Einschließlich 2 Hospitanten. — <sup>10)</sup> Desgleichen 1 Hospitanten. — <sup>11)</sup> Desgleichen 7 Hospitanten. — <sup>12)</sup> Einschließlich 1 Hospitanten. Ein Abgeordneter, der Reichstags-Präsident, gehört nicht zur Partei. — <sup>13)</sup> Gehört keiner Partei an. — <sup>14)</sup> Darunter 1 Antisemit. — <sup>15)</sup> Darunter 5 Antisemiten usw. — <sup>16)</sup> Darunter 16 Antisemiten usw., 4 Angehörige des Bayerischen Bauernbundes. — <sup>17)</sup> Darunter 13 Antisemiten usw., 5 Angehörige des Bayerischen Bauernbundes, 6 des Bundes der Landwirte. — <sup>18)</sup> Darunter 11 Antisemiten usw., 4 Angehörige des Bayerischen Bauernbundes, 4 des Bundes der Landwirte. — <sup>19)</sup> Darunter 16 Antisemiten usw., 1 Angehöriger des Bayerischen Bauernbundes, 8 des Bundes der Landwirte und 5 der Wirtschaftlichen Vereinigung. — <sup>20)</sup> Darunter 10 Angehörige der Wirtschaftlichen Vereinigung usw., 3 der Deutschen Reformpartei, 2 des Bayerischen Bauernbundes, 2 des Deutschen Bauernbundes. — <sup>21)</sup> Darunter 7 Angehörige der Wirtschaftlichen Vereinigung, 3 der Deutschen Reformpartei, 2 des Bayerischen Bauernbundes.

# XIV. Kriegswesen

## 1. Etatsstärke des deutschen Heeres

(Anlage V, S. 702 fg. des Entwurfs des Reichshaushalts-Etats für das Rechnungsjahr 1914)

| Dienstliche Stellung                          | Etatsstärke im Rechnungsjahr 1914            |          |   |                                   |         |                    |                             |                            |         |                  |
|---|--|----------|---|-----------------------------------|---------|--------------------|-----------------------------|----------------------------|---------|------------------|
|   | Infanterie                                   |          |   |                                   |         | Artillerie         |                             |                            |         |                  |
|   | In-<br>fanterie<br>im<br>engeren<br>Sinne 1) | Jäger 2) | Ma-<br>schinen-<br>gewehr-<br>abtei-<br>lungen 3) | Regir.-<br>kom-<br>man-<br>dos 4) | Summe   | Kavalle-<br>rie 5) | Feld-<br>artil-<br>lerie 6) | Fuß-<br>artil-<br>lerie 7) | Summe   | Pie-<br>niere 8) |
| Offiziere.....                                | 14 721                                       | 556      | 138   | 979                               | 16 394  | 2 885              | 3 523                       | 1 355                      | 4 878   | 1 004            |
| Unteroffiziere                                | 2 856  | 180      | 11  | —                                 | 3 047   | 1 657              | 1 284                       | 273                        | 1 562   | 366              |
| Spießleute.....                               | 1 437  | 54       | 13  | 15                                | 1 519   | 273                | 322                         | 128                        | 450     | 78               |
| Sanitätsunteroffiziere.....                   | 52 130                                       | 1 710    | 407   | 3 474                             | 57 721  | 9 181              | 12 575                      | 5 256                      | 17 831  | 3 322            |
| Sonstige.....                                 | 56 423                                       | 1 944    | 431   | 3 489                             | 62 287  | 11 116             | 14 181                      | 5 662                      | 19 843  | 3 766            |
| Überhaupt Unteroffiziere.....                 | 5 616  | 180      | —   | —                                 | 5 796   | —                  | —                           | 442                        | 442     | 382              |
| Gemeine                                       | 1 429  | 54       | 14  | 2                                 | 1 499   | 276                | 320                         | 127                        | 447     | 71               |
| Sanitätsgefreite.....                         | 1 579  | 48       | 11  | —                                 | 1 638   | 620                | 475                         | 183                        | 658     | 118              |
| Oekonomiehauptwexer.....                      | 405 960                                      | 13 014   | 1 909   | 3 181                             | 424 064 | 69 856             | 71 385                      | 30 243                     | 101 628 | 20 834           |
| Kapitul., sonst. Gefr. u. Gemeine             | 414 584                                      | 13 296   | 1 934   | 3 183                             | 432 997 | 70 752             | 72 180                      | 30 995                     | 103 175 | 21 405           |
| Überhaupt Gemeine.....                        | 1 320  | 36       | —   | 39                                | 1 395   | 240                | 325                         | 84                         | 409     | 86               |
| Sanitätsoffiziere.....                        | —  | —        | —   | —                                 | —       | 351                | 315                         | 36                         | 351     | 11               |
| Veterinäre.....                               | 881  | 18       | —   | 8                                 | 907     | 115                | 315                         | 83                         | 398     | 78               |
| Oberzahlmeister und Zahlmeister.....          | 666  | 18       | —   | 57                                | 741     | 113                | 214                         | 59                         | 273     | 44               |
| Unterzahlmeister.....                         | 227  | 18       | —   | —                                 | 245     | 110                | 101                         | 28                         | 129     | 35               |
| Armeemusikföhr., Obermusikm. u. Musikm.       | —  | —        | —   | —                                 | —       | —                  | —                           | —                          | —       | —                |
| Werkstättenvorst., Materialienverw., Schirr-, | —  | —        | —   | —                                 | —       | —                  | —                           | —                          | —       | —                |
| Maschinenmstr. u. Luftschiffballen-Inspekt.   | —  | —        | —   | —                                 | —       | —                  | —                           | —                          | —       | 44               |
| Waffenmeister, Maschinisten u. Sattler.....   | 666  | 18       | —   | —                                 | 684     | 220                | 214                         | 55                         | 269     | 43               |
| Luftschiff-Steuereute und Maschinisten.....   | —  | —        | —   | —                                 | —       | —                  | —                           | —                          | —       | —                |
| Gesamtkopfsahl.....                           | 489 488                                      | 15 904   | 2 503   | 7 755                             | 515 650 | 85 902             | 91 368                      | 38 357                     | 129 725 | 26 516           |
| Dienstfuhrer.....                             | 4 821  | 396      | 1 001   | —                                 | 6 218   | 80 554             | 57 335                      | 3 818                      | 61 153  | 1 161            |

| Dienstliche Stellung                          | Wehrbeststruppen              |                                  |  |            |        | Train 13) | Be-<br>sondere<br>Forma-<br>tionen 14) | Nicht<br>regi-<br>ment-<br>ierte<br>Offiziere 15) | Sauptsumme  |
|---|-------------------------------|----------------------------------|--|------------|--------|-----------|--|---|-------------|
|   | Eisen-<br>bahn-<br>truppen 9) | Tele-<br>graphen-<br>truppen 10) | Luft-<br>schiff-<br>und<br>Flieger-<br>truppen 11) | andere 12) | Summe  |           |  |   |             |
| Offiziere.....                                | 263                           | 333                              | 158  | 83         | 837    | 517       | 632                                    | 3 592   | 30 739      |
| Unteroffiziere                                | 20                            | —                                | —  | —          | 20     | 109       | —                                      | —   | 6 761       |
| Spießleute.....                               | 19                            | 25                               | 17   | 2          | 63     | 53        | 26                                     | 251   | 2 718       |
| Sanitätsunteroffiziere.....                   | 965                           | 1 038                            | 690  | 151        | 2 844  | 2 522     | 1 605                                  | 1 351   | 96 377      |
| Sonstige.....                                 | 1 004                         | 1 063                            | 707  | 153        | 2 927  | 2 684     | 1 631                                  | 1 602   | 105 856     |
| Überhaupt Unteroffiziere.....                 | 32                            | —                                | —  | —          | 32     | —         | —                                      | —   | 6 652       |
| Gemeine                                       | 19                            | 22                               | 14   | 3          | 58     | 56        | 5                                      | —   | 2 412       |
| Sanitätsgefreite.....                         | 16                            | 50                               | 29   | 4          | 99     | 87        | 1 294                                  | —   | 4 514       |
| Oekonomiehauptwexer.....                      | 5 265                         | 6 335                            | 4 013  | 789        | 16 402 | 9 098     | 122                                    | —   | 642 004     |
| Kapitul., sonst. Gefr. u. Gemeine             | 5 332                         | 6 407                            | 4 056  | 796        | 16 591 | 9 241     | 1 421                                  | —   | 16) 655 582 |
| Überhaupt Gemeine.....                        | 20                            | 20                               | 21   | 2          | 63     | 29        | 36                                     | 256   | 2 514       |
| Sanitätsoffiziere.....                        | —                             | 17                               | 1  | —          | 18     | 51        | 65                                     | 36  | 883         |
| Veterinäre.....                               | 17                            | 20                               | 11   | 2          | 50     | 52        | 14                                     | 1   | 1 615       |
| Oberzahlmeister und Zahlmeister.....          | 16                            | 19                               | 21   | 12         | 68     | 26        | 61                                     | 56  | 1 382       |
| Unterzahlmeister.....                         | 2                             | —                                | —  | —          | 2      | —         | —                                      | 2   | 523         |
| Armeemusikföhr., Obermusikm. u. Musikm.       | —                             | —                                | —  | —          | —      | —         | —                                      | —   | —           |
| Werkstättenvorst., Materialienverw., Schirr-, | —                             | —                                | —  | —          | —      | —         | —                                      | —   | —           |
| Maschinenmstr. u. Luftschiffballen-Inspekt.   | 13                            | 42                               | 40   | 39         | 1 34   | —         | —                                      | 60  | 238         |
| Waffenmeister, Maschinisten und Sattler.....  | 9                             | 10                               | 11   | 5          | 35     | —         | 1                                      | —   | 1 252       |
| Luftschiff-Steuereute und Maschinisten.....   | —                             | —                                | 62   | —          | 62     | —         | —                                      | —   | 62          |
| Gesamtkopfsahl.....                           | 6 676                         | 7 931                            | 5 088  | 1 092      | 20 787 | 12 600    | 3 861                                  | 5 605   | 800 646     |
| Dienstfuhrer.....                             | —                             | 2 706                            | 64   | —          | 2 770  | 8 236     | —                                      | —   | 160 092     |

1) 217 Regimenter, das Lehr-Infanterie-Bataillon, 10 Unteroffizierschulen, 2 Infanterie-Schiefschulen, 1 Gemein-Prüfungskommission, Inspektion des Maschinengewehrwesens. — 2) 18 Bataillone. — 3) 27 Abteilungen. — 4) 317 Bezirkskommandos. — 5) 110 Regimenter, 3 Militärlieutenantkolonnen und 2 Offizier-Regimenter. — 6) 100 Regimenter und die Feldartillerie-Schiefschule. — 7) 26 Regimenter, 1 Bataillon, 36 Bepannungsabteilungen, die Fußartillerie-Schiefschule und die Versuchsbatterie der Artillerie-Prüfungskommission, Artillerieoffiziere vom Platz, Vorstände von Artillerieabteilungen. — 8) 8 Regimenter und 27 selbständige Bataillone mit 11 Scheinwehrrabteilungen und 23 Scheinwehrrabteilungen, 1 Pioneer-Versuchs-Kompanie. — 9) 4 Eisenbahn-Regimenter und 1 Vertriebsabteilung der Eisenbahntruppen, 1 bayerisches Eisenbahn-Bataillon. — 10) 3 Inspektionen der Telegraphentruppen, 3 Telegraphen-Bataillone, 1 Kriegss-Telegraphenschule, 2 bayerische Telegraphen-Bataillone. — 11) Inspektion der Luftschifftruppen, 5 Luftschiff-Bataillone, 1 Bepannungsabteilung, Inspektion der Fliegertruppen, 4 Flieger-Bataillone, 1 bayerisches Luft- und Kraftfahr-Bataillon, 1 bayerisches Flieger-Bataillon. — 12) 1 Kraftfahr-Bataillon, 1 Vertriebsabteilung nebst Versuchskompanie des Militär-Verkehrswesens, Inspektion des Vertriebswesens, Vertriebsoffiziere vom Platz in Festungen. — 13) 26 Abteilungen. — 14) Schloßgarden-Kompanien und Arbeiterabteilungen. — 15) Kriegsmünzmeister; höhere Truppenverleibhaber; Gouverneure; Kommandanten und Platzwächter; Adjutanten in besonderen Stellen; Adjutanten der höheren Kommandobehörden; Generalstab und Versorgungsstellen; Ingenieuroffiziere; Kommandeure der Trains; Pferde-Vormüherungs-Kommissare; Kavallerie und Militärlieutenantkolonnen; Haupt-Sanitätsdepot (Bayern); Traindepots; Remontierungskommissionen; bayerische Remonte-Inspektion; Generalinspektion des Militär-Verkehrswesens und Bildungsbereichs; bayerische Inspektion der Militär-Bildungsanstalten; Ober-Militär-Prüfungskommission; Inspektion der Kriegsschulen, der Infanterieschulen, des Militärverkehrswesens, der militärischen Ersatzanstalten; Kommando des Radettenkorps; Artillerie- und Waffenwesen; technische Institute; Festungen; Militärtelegraph von Berlin; Sanitätsoffiziere und Veterinär-Offiziere bei den Generalkommandos, Divisionskommandos, Sanitätsinspektionen, bayerischen Militär-Bildungsanstalten, dem Haupt-Sanitätsdepot, in Festungen usw., bei den Invalidenanstalten, der Kaiser-Wilhelms-Akademie usw.; Reichsmilitärgericht einschli. des bayerischen Ernats. — 16) Wegen der Friedenspräsenzstärke des deutschen Heeres v. Befehl vom 27. März 1911 (R.G.Vl. S. 99), Ergänzungsgesetz hierzu vom 14. Juni 1912 (R.G.V., S. 389) und Befehl vom 3. Juli 1913 (R.G.V., S. 496).

## 2. Statsstärke der Kaiserlichen Marine

(Zu 2 und 3: Reichshaushalts-Stats für die Verwaltung der Kaiserlichen Marine für das Rechnungsjahr 1914 und [zu 3] Mittelteil des Reichs-Marine-Amts)

| Statsstärke im Rechnungsjahre 1914                            |   |  |                     |                              |  |                                    |                        |                   |                 |                       |                                     |                    |                                 |        |
|---|---|--|---------------------|------------------------------|--|------------------------------------|------------------------|-------------------|-----------------|-----------------------|-------------------------------------|--------------------|---------------------------------|--------|
| a. Offiziere und Marinezahlmeister                            |   |  |                     |                              |  |                                    |                        |                   |                 |                       |                                     |                    |                                 |        |
| Staatssekretär des Reichs-Marine-Amts .....                   | 1   | Marine-Ingenieurkorps ...  | 577                 | Im ganzen Offiziere .....    | 3 546  |                                    |                        |                   |                 |                       |                                     |                    |                                 |        |
| Admirale .....  | 34  | Torpedoringenieurkorps ...                                       | 45                  | Marinezahlmeister .....      | 276  |                                    |                        |                   |                 |                       |                                     |                    |                                 |        |
| Seoffizierkorps .....   | 2 296   | Marine-Sanitätsoffizierkorps .....                               | 340                 | Pensionierte Offiziere ..... | 59   |                                    |                        |                   |                 |                       |                                     |                    |                                 |        |
| Offizierkorps der Marineinfanterie .....                      | 53  | Feuerwerksoffiziere .....  | 123                 | » Ingenieure .....           | 8  |                                    |                        |                   |                 |                       |                                     |                    |                                 |        |
|   |   | Torpederoffiziere .....  | 77                  | Summe zu a.                  | 3 889  |                                    |                        |                   |                 |                       |                                     |                    |                                 |        |
| b. Seeoffizierspiranten                                       |   |  |                     |                              |  |                                    |                        |                   |                 |                       |                                     |                    |                                 |        |
| Fähnriche zur See .....                                       | 448   | Seekadetten .....  | 245                 | Summe zu b.                  | 693  |                                    |                        |                   |                 |                       |                                     |                    |                                 |        |
| c. Deckoffiziere, Unteroffiziere, Mannschaften, Schiffsjungen |   |  |                     |                              |  |                                    |                        |                   |                 |                       |                                     |                    |                                 |        |
| Dienstliche Stellung  | 2 Matrosenbataillone zu je 3 Abteilungen und 1 Schiffsbataillon | 2 Westbataillone zu je 2 Abteilungen und je 1 Hauptwerkabteilung | 2 Torpedobataillone | Unterseebootabteilung        | 5 Matrosen-Unterabteilungen, 1 Minenabteilung, 1 Luftfahrabteilung | 2 Seebataillone zu je 4 Kompagnien | Militärisches Personal |                   |                 |                       |                                     |                    |                                 | Summe  |
|   |   |  |                     |                              |  |                                    | der Artilleriewartung  | des Torpedowesens | des Minenwesens | des Vernehmungswesens | des Bekleidungs- und Sanitätswesens | des Sanitätswesens | des Klassen- u. Rechnungswesens |        |
| Deckoffiziere .....   | 487   | 1 386  | 507                 | 67                           | 185  | —                                  | 167                    | 173               | 64              | 32                    | —                                   | —                  | 115                             | 3 183  |
| Obermusikmeister und Musikmeister .....                       | 9   | —  | —                   | —                            | 4  | 2                                  | —                      | —                 | —               | —                     | —                                   | —                  | —                               | 15     |
| Unteroffiziere .....  | 4 387   | 6 010  | 2 601               | 369                          | 1 088  | 186                                | 179                    | 71                | 89              | —                     | 32                                  | 336                | 285                             | 15 483 |
| Spielleute (Unteroffiziere) .....                             | —   | —  | —                   | —                            | —  | 20                                 | —                      | —                 | —               | —                     | —                                   | —                  | —                               | 20     |
| Gefreite und Gemeine .....                                    | 22 166  | 15 605   | 8 790               | 657                          | 5 116  | 1 047                              | —                      | —                 | —               | —                     | —                                   | 438                | 80                              | 53 899 |
| Spielleute (Gefreite und Gemeine) .....                       | —   | —  | —                   | —                            | —  | 75                                 | —                      | —                 | —               | —                     | —                                   | —                  | —                               | 75     |
| Oekonomiehandwerker .....                                     | —   | —  | —                   | —                            | —  | —                                  | —                      | —                 | —               | —                     | 150                                 | —                  | —                               | 150    |
| Schiffsjungenunteroffiziere u. Schiffsjungen .....            | 1 950   | —  | —                   | —                            | —  | —                                  | —                      | —                 | —               | —                     | —                                   | —                  | —                               | 1 950  |
| Summe zu c.   | 28 999  | 23 001   | 11 898              | 1 093                        | 6 343  | 1 330                              | 246                    | 244               | 153             | 32                    | 182                                 | 774                | 480                             | 74 775 |
| Gesamtkopffzahl (Summe a bis c)                               |   |  |                     |                              |  |                                    |                        |                   |                 |                       |                                     |                    | 79 357                          |        |

1) Artilleriewarte.

## 3. Die Kriegsschiffe der Kaiserlichen Marine

| Gattung der Schiffe                                   | Anzahl im Sommer 1914 | Wasserverdrängung in Tonnen | Indizierte Pferdestärken <sup>1)</sup> |
|---|-----------------------|-----------------------------|--|
| Linienfahrtschiffe .....                              | 37                    | 608 500                     | 716 600                                |
| Küstenpanzerschiffe .....                             | 8                     | 32 900                      | 40 000                                 |
| Große Kreuzer .....                                   | 19                    | 221 200                     | 485 000                                |
| Kleine Kreuzer .....                                  | 38                    | 130 200                     | 520 100                                |
| Kanonenschiiffe (einschl. Flusskanonenschiiffe) ..... | 11                    | 9 520                       | 17 300                                 |
| Schulschiiffe .....                                   | 7                     | 20 200                      | 18 950                                 |
| Speziialschiiffe .....                                | 13                    | 18 490                      | 34 890                                 |
| Summe   | 133                   | 1 041 010                   | 1 832 840                              |

1) 1 indizierte Pferdestärke = 1,12 Wellenpferdestärke gerechnet.

4. Ergebnisse des Heeres-Ergänzungsgeschäfts  
(Vierteljahrshefte zur Statistik des Deutschen Reichs 1914, IV)

| Jahr     | Jahres-<br>klasse | Endgültige Entscheidungen der Erfahrungsbehörden                     |  |   |   |   |   |                 |                   | Außerdem                |                     |  | Gesamt-<br>zahl der<br>Aus-<br>gehobenen<br>und<br>freiwillig<br>Ein-<br>getretenen<br>(Taug-<br>liche) | End-<br>gültig<br>Ab-<br>gefertigt |
|----------|-------------------|--|--|---|---|---|---|-----------------|-------------------|-------------------------|---------------------|--|---|------------------------------------|
|          |                   | Aus-<br>ge-<br>schlof-<br>fen <sup>1)</sup><br>(Un-<br>wür-<br>dige) | Aus-<br>ge-<br>müsstert <sup>2)</sup><br>(Un-<br>taug-<br>liche) | Dem<br>Land-<br>sturm<br>über-<br>wiesen <sup>3)</sup><br>(minder-<br>taug-<br>liche) | Dav-<br>unter<br>solche<br>wegen<br>bürger-<br>licher<br>Ver-<br>hältnisse<br>und<br>Über-<br>zählige <sup>4)</sup> | Der Er-<br>satzreserve<br>oder der<br>Marine-<br>erfahr-<br>reserve<br>über-<br>wiesen <sup>5)</sup><br>(künftig<br>Taug-<br>liche) | Dav-<br>unter<br>solche<br>wegen<br>bürger-<br>licher<br>Ver-<br>hältnisse<br>und<br>Über-<br>zählige <sup>6)</sup> | Ausgeho-<br>ben |                   | freiwillig<br>ringtonen |                     |  |   |                                    |
|          |                   |  |  |   |   |   |   | für das<br>Heer | für die<br>Marine | in<br>das<br>Heer       | in<br>die<br>Marine | darunter<br>vor Be-<br>ginn des<br>militär-<br>pflichtigen<br>Alters |   |                                    |
| 1904     | Summe             | 1 092 34   | 961 110  | 300 4   | 1 12  | 89 304  | 10 050  | 210 551         | 8 411             | 50 205                  | 3 389               | 22 890   | 272 556   | 508 213                            |
| 05       | »                 | 976 34   | 172 111  | 187 447   | 83 064  | 8 954   | 210 333   | 8 757           | 51 547            | 3 381                   | 24 116              | 274 018  | 503 417   |                                    |
| 06       | »                 | 921 33   | 327 116  | 584 552   | 84 500  | 9 461   | 211 093   | 8 902           | 52 002            | 3 406                   | 24 219              | 275 403  | 510 735   |                                    |
| 07       | »                 | 860 35   | 802 123  | 019 387   | 89 879  | 10 016  | 212 661   | 10 374          | 53 900            | 3 839                   | 24 682              | 280 774  | 530 334   |                                    |
| 08       | »                 | 836 34   | 133 128  | 888 241   | 92 645  | 10 865  | 210 137   | 11 715          | 57 076            | 4 077                   | 25 515              | 283 005  | 539 507   |                                    |
| 09       | »                 | 856 34   | 890 138  | 364 552   | 93 662  | 11 605  | 207 762   | 10 779          | 59 521            | 4 492                   | 26 760              | 282 554  | 550 326   |                                    |
| 10       | »                 | 890 34   | 067 145  | 226 489   | 92 959  | 10 137  | 204 153   | 12 156          | 64 077            | 5 069                   | 29 186              | 285 455  | 558 597   |                                    |
| 11       | »                 | 826 35   | 500 142  | 307 548   | 94 732  | 9 539   | 210 453   | 13 472          | 63 314            | 4 916                   | 28 699              | 292 155  | 565 520   |                                    |
| 1912     | 20jähr.           | 92 17  | 044 15   | 021 —   | 6 272 —   | —   | 103 571   | 9 053           | .                 | .                       | .                   | .  | .   |                                    |
| 21       | »                 | 119 5  | 414 12   | 366 —   | 4 990 —   | —   | 53 846  | 3 911           | .                 | .                       | .                   | .  | .   |                                    |
| 22       | »                 | 179 10   | 177 10   | 475 516   | 74 808  | 7 976   | 63 952  | 3 309           | .                 | .                       | .                   | .  | .   |                                    |
| ältere.. |                   | 526 1  | 576 0  | 959 72  | 4 137   | 175   | 1 857   | 218             | .                 | .                       | .                   | .  | .   |                                    |
| Σe. 1912 |                   | 916 34   | 211 137  | 922 528   | 90 207  | 8 151   | 623 226   | 61 649          | 63 682            | 5 513                   | 628 782             | 308 912  | 572 168   |                                    |
| 1913     | 20jähr.           | 99 16  | 586 12   | 825 —   | 5 755 —   | —   | 116 188   | 8 813           | .                 | .                       | .                   | .  | .   |                                    |
| 21       | »                 | 121 4  | 935 10   | 371 —   | 4 754 —   | —   | 76 152  | 4 615           | .                 | .                       | .                   | .  | .   |                                    |
| 22       | »                 | 205 8  | 295 87   | 189 829   | 74 505  | 11 618  | 93 543  | 3 828           | .                 | .                       | .                   | .  | .   |                                    |
| ältere.. |                   | 501 1  | 407 7  | 915 36  | 4 102   | 256   | 2 314   | 222             | .                 | .                       | .                   | .  | .   |                                    |
| Σe. 1913 |                   | 926 31   | 223 118  | 300 865   | 89 116  | 11 874  | 628 197   | 61 748          | 70 959            | 6 161                   | 630 648             | 382 795  | 622 360   |                                    |

Armeekorps-  
bezirke:

Für das Jahr 1913 nach Armeekorpsbezirken

|                                   |     |       |        |     |       |       |        |       |       |       |       |        |        |
|-----------------------------------|-----|-------|--------|-----|-------|-------|--------|-------|-------|-------|-------|--------|--------|
| I.....                            | 18  | 837   | 2 363  | 29  | 2 013 | 237   | 7 388  | 897   | 2 098 | 176   | 1 141 | 10 559 | 15 790 |
| II.....                           | 36  | 1 236 | 4 167  | 72  | 3 575 | 352   | 12 814 | 1 148 | 2 714 | 246   | 1 448 | 16 922 | 25 936 |
| III.....                          | 109 | 2 448 | 15 097 | 80  | 4 163 | 576   | 16 759 | 1 151 | 6 960 | 498   | 3 144 | 25 368 | 47 185 |
| IV.....                           | 52  | 1 437 | 5 901  | 76  | 5 002 | 505   | 13 834 | 1 091 | 5 433 | 493   | 2 698 | 20 851 | 33 243 |
| V.....                            | 27  | 1 355 | 5 672  | 6   | 3 481 | 289   | 14 174 | 461   | 2 604 | 98    | 1 362 | 17 337 | 27 872 |
| VI.....                           | 81  | 2 208 | 10 827 | 159 | 3 758 | 450   | 18 671 | 1 071 | 3 871 | 243   | 2 009 | 23 856 | 40 730 |
| VII.....                          | 81  | 2 797 | 12 376 | 252 | 5 218 | 1 551 | 27 190 | 1 731 | 7 057 | 726   | 2 356 | 36 704 | 57 176 |
| VIII.....                         | 44  | 1 627 | 5 536  | 14  | 5 822 | 1 489 | 15 069 | 895   | 3 081 | 258   | 800   | 19 303 | 32 332 |
| IX.....                           | 52  | 1 893 | 5 682  | 22  | 5 091 | 354   | 15 037 | 2 231 | 5 180 | 1 221 | 2 467 | 23 669 | 36 387 |
| X.....                            | 34  | 1 736 | 6 664  | 118 | 5 207 | 443   | 13 033 | 1 125 | 5 531 | 607   | 2 534 | 20 296 | 33 937 |
| XI.....                           | 45  | 1 296 | 4 584  | 9   | 5 166 | 570   | 13 626 | 646   | 4 295 | 236   | 1 825 | 18 803 | 29 894 |
| XII<br>(i. R. Sächf.)             | 31  | 937   | 4 107  | 9   | 2 890 | 120   | 8 648  | 549   | 1 911 | 120   | 809   | 11 228 | 19 193 |
| XIII<br>(R. Württemb.)            | 18  | 1 124 | 3 167  | 2   | 4 055 | 448   | 12 426 | 453   | 1 953 | 136   | 575   | 14 968 | 23 332 |
| XIV.....                          | 22  | 1 106 | 3 739  | 76  | 3 737 | 397   | 12 514 | 376   | 2 538 | 113   | 635   | 15 541 | 24 145 |
| XV.....                           | 2   | 347   | 792    | —   | 912   | 765   | 2 871  | 101   | 825   | 60    | 262   | 3 857  | 5 910  |
| XVI.....                          | 4   | 253   | 633    | 1   | 945   | 210   | 2 521  | 58    | 416   | 29    | 129   | 3 024  | 4 859  |
| XVII.....                         | 31  | 924   | 2 528  | 3   | 2 232 | 276   | 9 524  | 634   | 1 430 | 122   | 542   | 11 710 | 17 425 |
| XVIII.....                        | 11  | 921   | 3 113  | 3   | 4 013 | 650   | 7 680  | 328   | 1 994 | 136   | 538   | 10 138 | 18 196 |
| Großhzgl. Hess.<br>(25.) Division | 13  | 633   | 2 059  | 25  | 2 262 | 300   | 4 660  | 176   | 1 361 | 78    | 456   | 6 275  | 11 242 |
| XIX<br>(2 R. Sächf.)              | 59  | 1 424 | 7 660  | 5   | 3 690 | 266   | 12 446 | 689   | 2 577 | 159   | 1 133 | 15 871 | 28 704 |
| XX.....                           | 19  | 600   | 2 083  | —   | 1 273 | 131   | 6 604  | 356   | 1 085 | 83    | 650   | 8 128  | 12 103 |
| XXI.....                          | 4   | 481   | 1 008  | —   | 1 714 | 362   | 5 856  | 144   | 1 146 | 83    | 419   | 7 229  | 10 431 |
| I. R. Bayer.                      | 65  | 1 252 | 3 121  | 14  | 4 403 | 770   | 11 144 | 402   | 1 312 | 74    | 669   | 12 932 | 21 773 |
| II. »                             | 21  | 1 013 | 2 011  | 3   | 3 737 | 403   | 9 306  | 320   | 1 375 | 101   | 671   | 11 102 | 17 884 |
| III. »                            | 47  | 1 338 | 3 415  | 7   | 4 757 | 560   | 14 402 | 445   | 2 212 | 65    | 1 376 | 17 124 | 26 681 |

1) Zu Zuchthausstrafe Verurteilte usw. (Wehrordnung § 37). — 2) Wegen körperlicher oder geistiger Gebrechen dauernd Untaugliche (W. O. § 38). — 3) Bedingt Taugliche, Überzählige nach dem dritten Konkurrenzjahr usw. (W. O. §§ 39—41). — 4) Die in diesen Spalten Nachgewiesenen sind als »Taugliche« zu rechnen. — 5) Davon zum Dienste mit der Waffe 1912: 220 610, 1913: 285 445, zum Dienste ohne Waffe 1912: 2 616, 1913: 2 752. — 6) Davon aus der Landbevölkerung 1912: 12 247, 1913: 12 301, aus der wehrmännischen und halbwehrmännischen Bevölkerung 1912: 4 244, 1913: 5 177. — 7) Davon sind eingetreten in das Heer: 1912: 25 657, 1913: 27 106, in die Marine: 1912: 3 125, 1913: 3 542.

### 5. Herkunft und Beschäftigung der Militärpflichtigen, die im Jahre 1913 eine endgültige Entscheidung erhalten haben

(Vierteljahrshefte zur Statistik des Deutschen Reichs 1914, IV)

| Armee-korps-<br>bezirke  | Endgültige Entscheidungen der Erfassbehörden          |  |  |   |  |   | Außerdem        |                   |                        |                     | Gesamt-<br>zahl der<br>Aus-<br>gehobenen<br>und<br>freiwillig<br>Ein-<br>getretenen<br>(Zaug-<br>liche) | End-<br>gültig<br>U-<br>gefertigte |  |
|--|---|--|--|---|--|---|-----------------|-------------------|------------------------|---------------------|---|------------------------------------|--|
|  | Aus-<br>ge-<br>schlo-<br>sen<br>(Un-<br>wür-<br>dige) | Aus-<br>ge-<br>müsstert<br>(Un-<br>taug-<br>liche) | Dem<br>Land-<br>sturm<br>über-<br>weisen<br>(minder<br>Zaug-<br>liche) | Dar-<br>unter<br>solche<br>wegen<br>bürger-<br>licher<br>Ver-<br>hältnisse<br>u. Über-<br>zählige | Der Er-<br>satz-<br>erford-<br>erlich<br>oder der<br>Marine-<br>erfat-<br>bar<br>überwie-<br>gen (kün-<br>ftig Zaug-<br>liche) | Dar-<br>unter<br>solche<br>wegen<br>bürger-<br>licher<br>Ver-<br>hältnisse<br>u. Über-<br>zählige | Ausgehoben      |                   | freiwillig eingetreten |                     |   |                                    |  |
|  |   |  |  |   |  |   | für das<br>See- | für die<br>Marine | in<br>das<br>See-      | in<br>die<br>Marine |   |                                    | darunter<br>vor Be-<br>ginn des<br>militär-<br>pflichtigen<br>Alters |
| <b>I. Auf dem Lande geboren</b>  |   |  |  |   |  |   |                 |                   |                        |                     |   |                                    |  |
| a) In der Land- u. Forstwirtschaft usw. (Gruppe I u. II der Klassifikation der Berufsarten) beschäftigt: |   |  |  |   |  |   |                 |                   |                        |                     |   |                                    |  |
| I. ....  | 2   | 325  | 788  | 6   | 818  | 125   | 3 588           | 239               | 989                    | 16                  | 597   | 4 832                              | 6 765  |
| II. ....   | 3   | 442  | 1 284  | 5   | 1 350  | 174   | 5 546           | 78                | 847                    | 11                  | 487   | 6 482                              | 9 561  |
| III. ....  | 9   | 315  | 1 367  | 21  | 614  | 153   | 3 101           | 32                | 1 126                  | 11                  | 590   | 4 270                              | 6 575  |
| IV. ....   | 4   | 246  | 869  | 3   | 847  | 128   | 2 457           | 27                | 1 129                  | 24                  | 569   | 3 637                              | 5 603  |
| V. ....  | 2   | 363  | 1 375  | —   | 933  | 83  | 4 298           | 32                | 884                    | 7                   | 478   | 5 221                              | 7 894  |
| VI. ....   | 15  | 514  | 1 899  | 25  | 926  | 132   | 3 919           | 94                | 827                    | 15                  | 463   | 4 855                              | 8 209  |
| VII. ....  | 2   | 265  | 1 027  | 66  | 683  | 278   | 2 561           | 72                | 987                    | 8                   | 349   | 3 628                              | 5 605  |
| VIII. ....   | 2   | 412  | 1 183  | 2   | 1 302  | 489   | 3 779           | 75                | 600                    | 17                  | 162   | 4 471                              | 7 370  |
| IX. ....   | —   | 451  | 1 123  | 12  | 1 034  | 114   | 4 099           | 65                | 1 432                  | 56                  | 636   | 5 652                              | 8 260  |
| X. ....  | 3   | 473  | 1 841  | 70  | 1 517  | 171   | 4 094           | 44                | 1 434                  | 48                  | 645   | 5 620                              | 9 454  |
| XI. ....   | 3   | 225  | 575  | —   | 812  | 139   | 2 044           | 13                | 734                    | —                   | 389   | 2 797                              | 4 412  |
| XII (1. Kgl. Sächs.)   | 6   | 112  | 418  | 3   | 335  | 17  | 1 188           | 18                | 288                    | 7                   | 152   | 1 501                              | 2 372  |
| XIII (Kgl. Württ.)   | —   | 274  | 643  | —   | 1 077  | 148   | 3 065           | 27                | 208                    | 1                   | 56  | 3 301                              | 5 295  |
| XIV. ....  | 1   | 277  | 848  | 20  | 903  | 158   | 2 953           | 32                | 538                    | 4                   | 161   | 3 527                              | 5 556  |
| XV. ....   | —   | 77   | 138  | —   | 185  | 58  | 599             | 1                 | 179                    | 4                   | 66  | 783                                | 1 183  |
| XVI. ....  | —   | 64   | 142  | —   | 243  | 84  | 448             | —                 | 76                     | 1                   | 20  | 525                                | 974  |
| XVII. ....   | 7   | 375  | 1 018  | 2   | 992  | 169   | 4 683           | 83                | 553                    | 29                  | 245   | 5 348                              | 7 740  |
| XVIII. ....  | —   | 105  | 328  | —   | 435  | 102   | 917             | 12                | 197                    | 5                   | 62  | 1 131                              | 1 999  |
| Großh. Hess. (25.) Div.  | 1   | 139  | 338  | 1   | 361  | 73  | 942             | 6                 | 324                    | 3                   | 112   | 1 275                              | 2 113  |
| XIX (2. Kgl. Sächs.)   | 2   | 62   | 378  | —   | 226  | 31  | 1 025           | 27                | 325                    | 5                   | 185   | 1 382                              | 2 050  |
| XX. ....   | 3   | 273  | 898  | —   | 653  | 85  | 3 057           | 56                | 557                    | 11                  | 358   | 3 681                              | 5 508  |
| XXI. ....  | —   | 124  | 210  | —   | 347  | 112   | 1 064           | 7                 | 274                    | 4                   | 97  | 1 349                              | 2 030  |
| I. Kgl. Bayer. . .   | 8   | 577  | 1 139  | 6   | 1 932  | 388   | 5 009           | 57                | 237                    | 8                   | 159   | 5 311                              | 8 967  |
| II. " " . . .  | 1   | 311  | 418  | —   | 990  | 148   | 2 404           | 11                | 236                    | 10                  | 153   | 2 661                              | 4 381  |
| III. " " . . .   | 8   | 494  | 1 100  | 2   | 1 686  | 241   | 5 689           | 45                | 362                    | 8                   | 306   | 6 104                              | 9 392  |
| Summe . . .  | 82  | 7 295  | 21 347   | 244   | 21 200   | 3 800   | 72 529          | 1 153             | 15 343                 | 319                 | 7 497   | 89 344                             | 139 268  |
| <b>b) Auerweit beschäftigt:</b>  |   |  |  |   |  |   |                 |                   |                        |                     |   |                                    |  |
| I. ....  | 9   | 263  | 822  | 11  | 557  | 38  | 2 447           | 407               | 597                    | 70                  | 284   | 3 521                              | 5 172  |
| II. ....   | 8   | 355  | 1 212  | 3   | 1 015  | 89  | 4 012           | 571               | 783                    | 68                  | 413   | 5 434                              | 8 024  |
| III. ....  | 17  | 357  | 2 033  | 29  | 850  | 137   | 3 980           | 289               | 1 351                  | 74                  | 705   | 5 694                              | 8 951  |
| IV. ....   | 15  | 445  | 1 693  | 3   | 1 506  | 146   | 4 723           | 419               | 1 894                  | 140                 | 912   | 7 176                              | 10 835   |
| V. ....  | 11  | 578  | 2 458  | 4   | 1 386  | 122   | 6 598           | 262               | 859                    | 42                  | 438   | 7 761                              | 12 194   |
| VI. ....   | 32  | 780  | 4 036  | 62  | 1 421  | 191   | 8 290           | 503               | 1 331                  | 87                  | 685   | 10 211                             | 16 480   |
| VII. ....  | 9   | 760  | 3 369  | 38  | 1 350  | 442   | 7 626           | 421               | 1 677                  | 93                  | 495   | 9 817                              | 15 305   |
| VIII. ....   | 8   | 522  | 1 809  | 5   | 2 015  | 516   | 5 508           | 330               | 819                    | 90                  | 168   | 6 747                              | 11 101   |
| IX. ....   | 8   | 380  | 1 229  | 6   | 1 024  | 68  | 3 440           | 527               | 1 198                  | 255                 | 514   | 5 420                              | 8 061  |
| X. ....  | 3   | 512  | 2 055  | 39  | 1 711  | 127   | 4 503           | 524               | 1 870                  | 188                 | 801   | 7 085                              | 11 366   |
| XI. ....   | 8   | 568  | 1 926  | 7   | 2 263  | 292   | 6 642           | 293               | 1 805                  | 76                  | 768   | 8 810                              | 13 581   |
| XII (1. Kgl. Sächs.)   | 8   | 320  | 1 508  | 6   | 1 159  | 59  | 3 541           | 234               | 592                    | 37                  | 280   | 4 404                              | 7 399  |
| XIII (Kgl. Württ.)   | 6   | 418  | 1 267  | —   | 1 579  | 176   | 5 411           | 198               | 629                    | 39                  | 157   | 6 277                              | 9 547  |
| XIV. ....  | 3   | 427  | 1 479  | 49  | 1 421  | 129   | 5 345           | 167               | 853                    | 40                  | 190   | 6 405                              | 9 735  |
| XV. ....   | 1   | 118  | 281  | —   | 284  | 40  | 894             | 36                | 231                    | 19                  | 57  | 1 180                              | 1 864  |
| XVI. ....  | 1   | 95   | 258  | —   | 399  | 89  | 1 420           | 27                | 155                    | 9                   | 41  | 1 611                              | 2 364  |
| XVII. ....   | 6   | 280  | 720  | 1   | 612  | 62  | 2 853           | 269               | 378                    | 29                  | 107   | 3 529                              | 5 147  |
| XVIII. ....  | 3   | 387  | 1 341  | 1   | 1 908  | 331   | 3 944           | 148               | 709                    | 33                  | 158   | 4 834                              | 8 473  |
| Großh. Hess. (25.) Div.  | 2   | 187  | 706  | 12  | 831  | 110   | 1 761           | 53                | 422                    | 19                  | 137   | 2 255                              | 3 981  |
| XIX (2. Kgl. Sächs.)   | 9   | 328  | 1 916  | 1   | 1 009  | 92  | 3 304           | 181               | 533                    | 28                  | 249   | 4 046                              | 7 308  |
| XX. ....   | 7   | 172  | 745  | —   | 375  | 26  | 2 296           | 162               | 264                    | 25                  | 132   | 2 747                              | 4 046  |
| XXI. ....  | 3   | 191  | 398  | —   | 868  | 163   | 2 542           | 54                | 419                    | 27                  | 128   | 3 042                              | 4 502  |
| I. Kgl. Bayer. . .   | 15  | 269  | 721  | 2   | 1 068  | 229   | 2 792           | 115               | 312                    | 13                  | 155   | 3 232                              | 5 305  |
| II. " " . . .  | 9   | 402  | 827  | 2   | 1 475  | 175   | 3 902           | 164               | 520                    | 42                  | 252   | 4 628                              | 7 341  |
| III. " " . . .   | 17  | 425  | 1 055  | 2   | 1 642  | 195   | 5 106           | 206               | 859                    | 24                  | 537   | 6 195                              | 9 334  |
| Summe . . .  | 218   | 9 539  | 35 864   | 283   | 29 728   | 4 094   | 102 880         | 6 560             | 21 060                 | 1 567               | 8 763   | 132 067                            | 207 416  |
| Zuf. auf d. Lande geb.   | 300   | 16 834   | 57 211   | 527   | 50 928   | 7 894   | 175 409         | 7 713             | 36 403                 | 1 886               | 16 260  | 221 411                            | 346 684  |

5. Herkunft und Beschäftigung der Militärpflichtigen, die im Jahre 1913 eine endgültige Entscheidung erhalten haben

| Armee-korps-bezirke | Endgültige Entscheidungen der Ersatzbehörden |                            |  |  |  |  | Außerdem freiwillig eingetreten |                |  | Gesamtzahl der Ausgehobenen und freiwillig eingetretenen (Tausende) | Endgültig Abgefertigt |
|---------------------|--|----------------------------|--|--|--|--|---------------------------------|----------------|--|---|-----------------------|
|                     | Ausgeschlossen (Unwürdige)                   | Ausgemustert (Untaugliche) | Dem Landsturm überwiegend (minder Taugliche) | Darunter solche wegen bürgerlicher Verhältnisse u. Überzählige | Der Ersatzreserve oder der Marine-ersatzreserve überwiegend (künstl. u. Überzählige) | Darunter solche wegen bürgerlicher Verhältnisse u. Überzählige | Ausgehoben                      |                | darunter vor Beginn des militärischen Alters |   |                       |
|                     |  |                            |  |  |  |  | für das Heer                    | für die Marine |  |   |                       |

II. In der Stadt geboren

a) In der Land- u. Forstwirtschaft usw. (Gruppe I u. II der Klassifikation der Berufsarten) beschäftigt:

|                         |    |       |       |    |       |     |       |     |       |     |     |        |        |
|-------------------------|----|-------|-------|----|-------|-----|-------|-----|-------|-----|-----|--------|--------|
| I.                      | —  | 20    | 54    | —  | 48    | 6   | 183   | 18  | 62    | 3   | 38  | 266    | 388    |
| II.                     | 2  | 82    | 210   | 1  | 143   | 13  | 556   | 21  | 135   | 7   | 71  | 719    | 1156   |
| III.                    | 4  | 73    | 398   | 3  | 136   | 15  | 714   | 14  | 354   | 5   | 78  | 1 087  | 1 698  |
| IV.                     | 7  | 77    | 260   | 1  | 228   | 23  | 626   | 13  | 173   | 7   | 77  | 819    | 1 391  |
| V.                      | 1  | 47    | 131   | —  | 132   | 13  | 348   | 12  | 79    | 7   | 54  | 446    | 757    |
| VI.                     | 1  | 70    | 271   | 22 | 87    | 13  | 358   | 17  | 77    | 2   | 30  | 454    | 883    |
| VII.                    | 1  | 110   | 338   | 9  | 129   | 50  | 724   | 40  | 259   | 20  | 72  | 1 043  | 1 621  |
| VIII.                   | 2  | 55    | 135   | —  | 183   | 42  | 457   | 15  | 130   | 3   | 27  | 605    | 980    |
| IX.                     | 1  | 71    | 188   | —  | 133   | 10  | 634   | 32  | 154   | 17  | 84  | 837    | 1 230  |
| X.                      | 5  | 68    | 183   | —  | 135   | 13  | 375   | 16  | 163   | 6   | 62  | 560    | 951    |
| XI.                     | 3  | 27    | 77    | —  | 90    | 13  | 278   | 3   | 73    | 1   | 27  | 355    | 552    |
| XII. (1. Rgl. Sächs.)   | —  | 20    | 88    | —  | 60    | 2   | 281   | 7   | 55    | 4   | 24  | 347    | 515    |
| XIII. (Rgl. Württ.)     | 1  | 29    | 72    | —  | 110   | 17  | 418   | 5   | 47    | 1   | 4   | 471    | 683    |
| XIV.                    | —  | 34    | 80    | —  | 77    | 9   | 323   | 4   | 74    | 3   | 18  | 404    | 595    |
| XV.                     | —  | 23    | 37    | —  | 61    | 13  | 192   | 3   | 18    | 2   | 8   | 215    | 336    |
| XVI.                    | —  | 10    | 36    | —  | 32    | 5   | 41    | 1   | 7     | —   | 1   | 49     | 127    |
| XVII.                   | 2  | 35    | 129   | —  | 111   | 11  | 391   | 15  | 71    | 1   | 17  | 478    | 755    |
| XVIII.                  | —  | 21    | 73    | —  | 80    | 9   | 159   | 3   | 34    | 2   | 5   | 198    | 372    |
| Großh. Hess. (25.) Div. | 4  | 66    | 94    | 2  | 83    | 10  | 227   | 7   | 68    | 7   | 14  | 309    | 556    |
| XIX. (2. Rgl. Sächs.)   | —  | 45    | 117   | —  | 95    | 12  | 423   | 15  | 82    | —   | 31  | 520    | 777    |
| XX.                     | 1  | 21    | 82    | —  | 32    | 3   | 322   | 9   | 58    | 1   | 40  | 390    | 526    |
| XXI.                    | —  | 7     | 5     | —  | 10    | 2   | 85    | 1   | 8     | 1   | 7   | 95     | 117    |
| I. Rgl. Bayer.          | —  | 38    | 85    | —  | 111   | 32  | 329   | 6   | 26    | —   | 14  | 361    | 595    |
| II. » »                 | 1  | 27    | 88    | —  | 126   | 12  | 331   | 6   | 35    | 2   | 27  | 374    | 616    |
| III. » »                | 1  | 17    | 49    | —  | 65    | 6   | 210   | 4   | 20    | —   | 15  | 234    | 366    |
| Summe...                | 37 | 1 093 | 3 280 | 38 | 2 497 | 354 | 8 985 | 287 | 2 262 | 102 | 845 | 11 636 | 18 543 |

b) Auerweit beschäftigt:

|                         |     |        |        |     |        |       |         |       |        |       |        |         |         |
|-------------------------|-----|--------|--------|-----|--------|-------|---------|-------|--------|-------|--------|---------|---------|
| I.                      | 7   | 229    | 699    | 12  | 590    | 68    | 1 170   | 233   | 450    | 87    | 222    | 1 940   | 3 465   |
| II.                     | 23  | 357    | 1 461  | 3   | 1 067  | 76    | 2 700   | 478   | 949    | 160   | 477    | 4 287   | 7 195   |
| III.                    | 79  | 1 703  | 11 299 | 27  | 2 563  | 271   | 8 964   | 816   | 4 129  | 408   | 1 771  | 14 317  | 29 961  |
| IV.                     | 26  | 669    | 3 079  | 9   | 2 421  | 208   | 6 028   | 632   | 2 237  | 322   | 1 140  | 9 219   | 15 414  |
| V.                      | 13  | 367    | 1 708  | 2   | 1 030  | 71    | 2 930   | 155   | 782    | 42    | 392    | 3 909   | 7 027   |
| VI.                     | 33  | 844    | 4 621  | 50  | 1 324  | 114   | 6 104   | 457   | 1 636  | 139   | 831    | 8 336   | 15 158  |
| VII.                    | 69  | 1 662  | 7 642  | 139 | 3 056  | 781   | 16 279  | 1 198 | 4 134  | 605   | 1 440  | 22 216  | 34 645  |
| VIII.                   | 32  | 638    | 2 409  | 7   | 2 322  | 442   | 5 325   | 475   | 1 532  | 148   | 443    | 7 480   | 12 881  |
| IX.                     | 43  | 991    | 3 142  | 4   | 2 900  | 162   | 6 864   | 1 607 | 2 396  | 893   | 1 233  | 11 760  | 18 836  |
| X.                      | 23  | 683    | 2 585  | 9   | 1 844  | 132   | 4 061   | 541   | 2 064  | 365   | 1 026  | 7 031   | 12 166  |
| XI.                     | 31  | 476    | 2 006  | 2   | 2 001  | 126   | 4 662   | 337   | 1 683  | 153   | 641    | 6 835   | 11 349  |
| XII. (1. Rgl. Sächs.)   | 17  | 485    | 2 093  | —   | 1 336  | 42    | 3 638   | 290   | 976    | 72    | 353    | 4 976   | 8 907   |
| XIII. (Rgl. Württ.)     | 11  | 403    | 1 185  | 2   | 1 289  | 107   | 3 532   | 223   | 1 069  | 95    | 358    | 4 919   | 7 807   |
| XIV.                    | 18  | 368    | 1 332  | 7   | 1 336  | 101   | 3 893   | 173   | 1 073  | 66    | 266    | 5 205   | 8 259   |
| XV.                     | 1   | 129    | 336    | —   | 382    | 54    | 1 186   | 61    | 397    | 35    | 131    | 1 679   | 2 527   |
| XVI.                    | 3   | 84     | 197    | 1   | 271    | 32    | 612     | 30    | 178    | 19    | 67     | 839     | 1 394   |
| XVII.                   | 16  | 234    | 661    | —   | 517    | 34    | 1 597   | 267   | 428    | 63    | 173    | 2 355   | 3 783   |
| XVIII.                  | 8   | 408    | 1 371  | 2   | 1 590  | 158   | 2 660   | 165   | 1 054  | 96    | 313    | 3 975   | 7 352   |
| Großh. Hess. (25.) Div. | 6   | 241    | 921    | 10  | 988    | 107   | 1 730   | 110   | 547    | 49    | 193    | 2 436   | 4 592   |
| XIX. (2. Rgl. Sächs.)   | 48  | 989    | 5 249  | 4   | 2 360  | 131   | 7 694   | 466   | 1 637  | 126   | 668    | 9 923   | 18 569  |
| XX.                     | 8   | 134    | 358    | —   | 213    | 17    | 929     | 129   | 206    | 46    | 120    | 1 310   | 2 023   |
| XXI.                    | 1   | 159    | 390    | —   | 489    | 85    | 2 165   | 82    | 445    | 51    | 187    | 2 743   | 3 782   |
| I. Rgl. Bayer.          | 42  | 368    | 1 176  | 6   | 1 292  | 121   | 3 014   | 224   | 737    | 53    | 349    | 4 028   | 6 906   |
| II. » »                 | 10  | 273    | 678    | 1   | 1 146  | 68    | 2 669   | 139   | 584    | 47    | 231    | 3 439   | 5 546   |
| III. » »                | 21  | 402    | 1 211  | 3   | 1 364  | 118   | 3 397   | 190   | 971    | 33    | 518    | 4 591   | 7 589   |
| Summe...                | 589 | 13 296 | 57 809 | 300 | 35 691 | 3 626 | 103 803 | 9 478 | 32 294 | 4 173 | 13 543 | 149 748 | 257 133 |
| Suf. in d. Stadt geb.   | 626 | 14 389 | 61 089 | 338 | 38 188 | 3 980 | 112 788 | 9 765 | 34 556 | 4 275 | 14 388 | 161 384 | 275 676 |

6. Verhältniszahlen

Table with 17 columns: Armeekorps- beirke, tauglich (1913, 1912, 1911), fünftig tauglich (1913, 1912, 1911), minder tauglich (1913, 1912, 1911), untauglich (1913, 1912, 1911), unwürdig (1913, 1912, 1911). Rows include various German states like Preußen, Bayern, etc.

1) Unter den endgültig abgefertigten Tauglichen sind sowohl die Ausgehobenen als auch die freiwillig Eingetretenen zu verstehen.

7. Die Schulbildung der im Erstjahre 1913 eingestellten Rekruten 1)

(Vierteljahrshefte zur Statistik des Deutschen Reichs 1914, IV)

Table with 8 columns: Armeekorps usw., in welche die Mannschaften eingeteilt sind; eingestellte Mannschaften (aus Schl. d. Einjähr. Freiwill.); darunter ohne Schulbildung; eingestellte Einjährig-Freiwillige; Staaten u. Landesteile, in denen die Mannschaften ohne Schulbildung geboren sind; Armeekorps usw., in welche die Mannschaften eingeteilt sind; eingestellte Mannschaften (aus Schl. d. Einjähr. Freiwill.); darunter ohne Schulbildung; eingestellte Einjährig-Freiwillige; Staaten u. Landesteile, in denen die Mannschaften ohne Schulbildung geboren sind.

1) Unter den eingestellten Rekruten (Mannschaften) sind hier sowohl die Ausgehobenen als auch die freiwillig zu zwei-, drei- oder vier-jährigen Dienste in das Heer oder in die Marine oder auch zu fünf- oder sechsjährigem Dienste in die Marine Eingetretenen zu verstehen, nicht aber die Einjährig-Freiwilligen. — 2) Mit Einschluß der zum Gardekorps abkommandierten sächsischen Teile der Verbotsstruppen. — 3) Mit Einschluß der zum Garde- und zum XVI. Armeekorps abkommandierten württembergischen Teile der Verbotsstruppen und des zum Verbande des XV. Armeekorps gehörigen Königlich Württembergischen Infanterie-Regiments Nr. 126. — 4) Ausschließlich der Königlich Sächsischen und Württembergischen Landwehr. — 5) Mit Einschluß des zum Verbande des XV. Armeekorps gehörigen 6. Königlich Sächsischen Infanterie-Regiments Nr. 105 und des zum Verbande des XVI. Armeekorps gehörigen 1. Königlich Sächsischen Infanterie-Regiments Nr. 12.

## XV. Finanzwesen

### I. Einnahmen und Ausgaben des Deutschen Reichs

(Übersichten der Reichs-Ausgaben und Einnahmen, Reichstagsdrucksachen sowie Reichs-Gesetzblatt 1914 und 1915)

#### Vorbemerkungen

Für die Rechnungsjahre 1911 bis 1913 sind die reinen Ist-Ausgaben und Ist-Einnahmen auf Grund der Übersichten über die Reichs-Ausgaben und Einnahmen, für 1914 und 1915 dagegen die Soll-Ausgaben und Soll-Einnahmen nach dem Reichshaushaltsetat eingestellt.

Die Bestände, Überschüsse, Fehlbeträge aus Vorjahren, die Ausgabe- und Einnahmereste sowie die sich in Ausgabe und Einnahme ausgleichenden Zuschüsse und sonstigen rechnungsmäßigen Übertragungen sind nicht mit aufgenommen.

Die rechnungsmäßigen Überschüsse und Fehlbeträge des Reichshaushalts sind im Anhang unter c besonders dargestellt.

| Kapitel                     | Bezeichnung der Etatsposten  | Einnahmen in 1000 M     |                  |                  |                     |                  |
|-----------------------------|--|-------------------------|------------------|------------------|---------------------|------------------|
|                             |  | 1911                    | 1912             | 1913             | ( <sup>1</sup> 1914 | 1915             |
| <b>A. Ordentlicher Etat</b> |  |                         |                  |                  |                     |                  |
| <b>I. Einnahmen</b>         |  |                         |                  |                  |                     |                  |
| 1                           | I. Reichs-Post- und Telegraphenverwaltung .....  | 755 575,1               | 792 870,5        | 833 314,6        | 881 286,5           | 881 569,5        |
| 2                           | II. Reichsdruckerei .....  | 11 751,6                | 13 328,9         | 15 742,8         | 13 885,0            | 13 885,0         |
| 3                           | III. Reichs-Eisenbahnverwaltung .....  | 142 584,2               | 155 105,0        | 158 580,2        | 162 246,0           | 162 246,0        |
| .                           | . Bankwesen .....  | 17 649,4                | ( <sup>2</sup> — | ( <sup>2</sup> — | ( <sup>2</sup> —    | ( <sup>2</sup> — |
| 6-16                        | IV. Verschiedene Verwaltungseinnahmen <sup>3)</sup> .....  | ( <sup>4</sup> 68 678,2 | 73 139,0         | 91 540,9         | 81 961,0            | 79 822,7         |
| 16a                         | IVa. Aus der Veräußerung von ehemaligen Festungsgrundstücken <sup>5)</sup> .....   | 81,6                    | —                | 24,7             | —                   | —                |
| .                           | . Aus dem Reichs-Invalidentfonds .....   | ( <sup>6</sup> 8 877,2  | —                | —                | —                   | —                |
| .                           | . Sum Ausgleich für die nicht allen Bundesstaaten gemeinsamen Einnahmen ..   | 49 791,7                | ( <sup>2</sup> — | ( <sup>2</sup> — | ( <sup>2</sup> —    | ( <sup>2</sup> — |
| .                           | . Matrikularbeiträge .....   | 212 004,7               | ( <sup>2</sup> — | ( <sup>2</sup> — | ( <sup>2</sup> —    | ( <sup>2</sup> — |
| .                           | . Absindungen (Aversa) für Zölle und Steuern von den außerhalb des Zoll- und Brausteuergebiets belegenen Gebietsteilen ..... | 178,9                   | ( <sup>2</sup> — | ( <sup>2</sup> — | ( <sup>2</sup> —    | ( <sup>2</sup> — |

<sup>1)</sup> Einschließlich des Nachtragsetats. — <sup>2)</sup> Unter V, Allgemeine Finanzverwaltung. — <sup>3)</sup> Darunter Entschädigung von China, Zinsraten: (1911) 10 678,1; (1912) 10 621,3; (1913) 20 953,6; (1914) 10 504,7; (1915) 10 365,6 (1000 M). — <sup>4)</sup> Darunter auch die Einnahmen aus der Prüfung der Rechnungen, welche in den folgenden Jahren unter V, Kapitel 21 vorgetragen sind. — <sup>5)</sup> Außeretatmäßig. — <sup>6)</sup> Restbestände.



| Kapitel | Bezeichnung der Etatsposten                                   | Einnahmen in 1000 M |             |             |             |             |
|---------|---|---------------------|-------------|-------------|-------------|-------------|
|         |   | 1911                | 1912        | 1913        | 1914        | 1915        |
|         | Noch: A. Ordentlicher Etat                                    |                     |             |             |             |             |
|         | I. Einnahmen  |                     |             |             |             |             |
| 17      | V. Allgemeine Finanzverwaltung<br>Zölle, Steuern und Gebühren |                     |             |             |             |             |
|         | 1. Zölle .....  | 733 593,5           | 727 991,4   | 679 321,8   | 712 930,0   | 712 930,0   |
|         | 2. Tabaksteuer .....  | 11 508,0            | 10 754,5    | 11 415,0    | 10 876,0    | 10 876,0    |
|         | 3. Zigarettensteuer .....                                     | 30 730,1            | 35 528,0    | 42 699,3    | 39 202,0    | 39 202,0    |
|         | 4. Zuckersteuer .....   | 170 053,9           | 148 302,5   | 173 745,7   | 163 252,0   | 163 252,0   |
|         | 5. Salzsteuer .....   | 58 371,0            | 61 059,2    | 62 386,3    | 61 144,0    | 61 144,0    |
|         | 6. Branntweinsteuer .....                                     | 193 808,3           | 187 049,2   | 193 774,7   | 193 995,0   | 193 995,0   |
|         | 7. Essigsäureverbrauchsabgabe ..                              | 759,2               | 789,1       | 799,1       | 825,0       | 825,0       |
|         | 8. Schaumweinsteuer .....                                     | 10 494,8            | 10 578,0    | 9 511,3     | 9 970,0     | 9 970,0     |
|         | 9. Leuchtstoffsteuer .....                                    | 12 258,1            | 14 497,6    | 15 072,1    | 15 866,0    | 15 866,0    |
|         | 10. Zündwarensteuer .....                                     | 18 418,6            | 20 791,5    | 20 130,7    | 21 035,0    | 21 035,0    |
|         | 11. Brausteuer und Übergangsabgabe<br>von Bier .....          | 128 124,7           | 127 554,2   | 130 005,3   | 128 950,0   | 128 950,0   |
|         | 12. Spielkartenstempel .....                                  | 1 935,6             | 2 020,5     | 2 003,8     | 2 033,0     | 2 033,0     |
|         | 13. Wechselstempelsteuer .....                                | 18 681,2            | 19 461,2    | 19 615,5    | 19 100,0    | 19 100,0    |
|         | 14. Reichsstempelabgaben:                                     |                     |             |             |             |             |
|         | A. von Gesellschaftsverträgen.                                | —                   | —           | 6 818,8     | 41 860,0    | 55 860,0    |
|         | B. » Wertpapieren .....                                       | —                   | —           | 43 382,7    | 20 090,0    | 20 090,0    |
|         | C. » Gewinnanteilscheinen<br>und Zinsbogen .....              | 64 992,0            | 64 153,6    | 14 215,0    | 9 800,0     | 9 800,0     |
|         | D. » Kauf- usw. Geschäften                                    | 24 060,8            | 23 992,9    | 18 273,2    | 20 090,0    | 20 090,0    |
|         | E. » Lotterielosen .....                                      | 46 796,1            | 49 680,1    | 53 451,8    | 52 035,0    | 52 035,0    |
|         | F. » Frachtfurkunden .....                                    | 17 671,8            | 18 694,4    | 19 198,2    | 18 620,0    | 18 620,0    |
|         | G. » Personenfahrkarten ..                                    | 22 258,0            | 23 675,1    | 24 305,2    | 23 520,0    | 23 520,0    |
|         | H. » Erlaubniskarten für<br>Kraftfahrzeuge .....              | 3 485,9             | 4 115,9     | 4 811,9     | 4 214,0     | 4 214,0     |
|         | J. » Vergütungen an Mit-<br>glieder v. Aufsichtsräten         | 5 943,3             | 6 328,1     | 7 099,9     | 5 880,0     | 5 880,0     |
|         | K. » Schecks .....  | 3 109,5             | 3 118,4     | 3 032,9     | 3 136,0     | 3 136,0     |
|         | L. » Grundstücksübertra-<br>gungen .....                      | 41 292,3            | 37 863,3    | 34 708,0    | 36 260,0    | 36 260,0    |
|         | M. » Versicherungen .....                                     | —                   | —           | 5 737,1     | 14 580,0    | 20 580,0    |
|         | 15. Zuwachssteuer .....                                       | 10 956,7            | 20 833,4    | 15 322,9    | 100,0       | 100,0       |
|         | 16. Erbschaftssteuer .....                                    | 44 892,5            | 41 290,7    | 46 356,8    | 50 000,0    | 50 000,0    |
|         | 17. Statistische Gebühr .....                                 | 1 810,5             | 1 973,8     | 2 084,7     | 1 919,9     | 1 919,9     |
|         | Summe Kap. 17   | 1 676 006,4         | 1 662 096,6 | 1 659 279,5 | 1 681 282,9 | 1 701 282,9 |
| 18      | Ausgleichsbeträge für Zölle,<br>Steuern und Gebühren .....    | —                   | 33 172,9    | 33 806,2    | 33 535,6    | 33 536,6    |
| 18a     | Aus dem Wehrbeitrage .....                                    | —                   | —           | 820,8       | 393 820,9   | 327 740,9   |
| 19      | Anderer Ausgleichsbeträge ..                                  | —                   | 17 646,9    | 18 230,9    | 18 775,2    | 17 659,0    |
| 20      | Bankwesen .....   | —                   | 26 474,8    | 34 720,0    | 18 271,0    | 18 790,0    |
| 21      | Sonstiges .....   | —                   | 1 419,0     | (296 398,2  | (2 68 173,5 | (3 34 608,0 |
| 22      | Matrikularbeiträge <sup>4)</sup> .....                        | —                   | 51 940,8    | 51 940,8    | 51 940,8    | 51 940,8    |
|         | Summe V   | —                   | 1 792 751,0 | 2 095 196,2 | 2 265 799,9 | 2 185 558,2 |

<sup>1)</sup> Darunter Überschüsse des Rechnungsjahrs 1911: 205 573,6, aus 1912: 66 839,2, aus dem Münzwesen 19 792,0 (1 000 M). — <sup>2)</sup> Darunter Überschüsse des Rechnungsjahrs 1911: 43 557,6, aus 1912: 10 266,9, aus dem Münzwesen 10 820,0 (1 000 M). — <sup>3)</sup> Darunter Überschuß des Rechnungsjahrs 1913: 20 952,3, aus dem Münzwesen 8 500,0 (1 000 M). — <sup>4)</sup> Von den Matrikularbeiträgen sind die Überweisungen abgesetzt. — Einzelbeträge vgl. Anhang 1b S. 355.

| Kapitel | Bezeichnung der Etatsposten                             | Ausgaben in 1 000 M |           |           |           |                    |
|---------|---|---------------------|-----------|-----------|-----------|--------------------|
|         |   | 1911                | 1912      | 1913      | 1914      | 1915               |
|         | Nach: A. Ordentlicher Etat                              |                     |           |           |           |                    |
|         | <b>II. Ausgaben</b>                                     |                     |           |           |           |                    |
|         | <b>a. Fortdauernde Ausgaben</b>                         |                     |           |           |           |                    |
| 1       | <b>I. Bundesrat <sup>1)</sup></b>                       |                     |           |           |           |                    |
| 2       | <b>II. Reichstag</b> .....                              | 2 257,4             | 2 091,5   | 2 309,1   | 2 269,9   | 2 269,9            |
| 3       | <b>III. Reichskanzler und Reichskanzlei</b>             | 308,3               | 309,0     | 314,1     | 324,3     | 324,3              |
|         | <b>IV. Auswärtiges Amt</b>                              |                     |           |           |           |                    |
| 4       | Auswärtiges Amt .....                                   | 3 079,5             | 3 161,6   | 3 206,8   | 3 328,6   | 3 355,1            |
| 5       | Gesandtschaften und Konsulate .....                     | 10 805,6            | 11 191,5  | 11 641,0  | 12 276,3  | 9 472,4            |
| 6       | Allgemeine Fonds .....                                  | 4 152,0             | 4 156,8   | 4 457,1   | 4 975,0   | 4 964,7            |
|         | Summe IV  | 18 037,1            | 18 509,9  | 19 304,9  | 20 579,9  | 17 792,2           |
|         | <b>V. Reichsamt des Innern</b>                          |                     |           |           |           |                    |
| 7       | Reichsamt des Innern .....                              | 1 956,4             | 2 001,9   | 2 028,9   | 2 112,4   | 2 146,1            |
| 7a      | Allgemeine Fonds .....                                  | 66 238,1            | 68 293,3  | 72 329,6  | 79 539,4  | 76 335,7           |
| 7b      | Reichskommissariate .....                               | 66,9                | 76,2      | 63,8      | 73,9      | 76,3               |
| 7c      | Bundesamt für das Heimatwesen .....                     | 35,5                | 42,4      | 45,9      | 47,2      | 47,4               |
| 7d      | Schiffsvermessungsamt .....                             | 93,6                | 94,6      | 96,7      | 99,4      | 100,4              |
| 7e      | Ausführung des Kaligesezes .....                        | 5 244,5             | 4 175,9   | 5 408,5   | 7 691,6   | 11 891,6           |
| 8       | Entscheidende Disziplinarbehörden .....                 | 9,4                 | 11,7      | 13,0      | 11,5      | 11,5               |
| 9       | Behörden für die Untersuchung von Seeunfällen .....     | 33,8                | 36,7      | 36,6      | 37,5      | 37,5               |
| 10      | Statistisches Amt .....                                 | 2 162,2             | 2 229,0   | 2 566,4   | 2 794,8   | 2 810,0            |
| 11      | Normal-Eichungskommission .....                         | 282,4               | 287,8     | 302,4     | 315,8     | 318,0              |
| 12      | Gesundheitsamt .....                                    | 848,9               | 882,6     | 899,4     | 923,8     | 926,2              |
| 12a     | Biologische Anstalt für Land- und Forstwirtschaft ..... | 275,8               | 282,2     | 296,6     | 302,6     | 306,3              |
| 13      | Patentamt .....   | 5 137,5             | 5 189,4   | 5 393,3   | 5 613,4   | 5 628,0            |
| 13a     | Reichsversicherungsamt .....                            | 2 519,5             | 2 538,0   | 2 556,8   | 2 671,2   | 2 648,6            |
| 13b     | Physikalisch-Technische Reichsanstalt .....             | 575,8               | 604,2     | 667,4     | 702,0     | 709,7              |
| 13c     | Kanalamt .....  | 3 203,5             | 3 474,3   | 3 525,2   | 4 298,8   | 4 243,2            |
| 13d     | Aufsichtsamt für Privatversicherung .....               | 509,8               | 530,5     | 574,9     | 599,1     | 599,0              |
|         | Summe V   | 89 193,6            | 90 750,7  | 96 805,4  | 107 834,4 | 108 836,1          |
|         | <b>VI. Verwaltung des Reichsheeres</b>                  |                     |           |           |           |                    |
| 14      | Kriegsministerium .....                                 | 4 166,5             | 4 229,4   | 4 382,3   | 4 591,3   | ( <sup>2</sup> ) . |
| 15      | Militärkassenwesen .....                                | 544,9               | 552,2     | 567,5     | 578,3     | .                  |
| 16      | Militärintendanturen .....                              | 5 010,3             | 5 158,2   | 5 407,1   | 5 846,8   | .                  |
| 17      | Militärseelsorge .....                                  | 1 415,8             | 1 435,7   | 1 497,9   | 1 628,6   | .                  |
| 18      | Militärjustizverwaltung .....                           | 2 424,8             | 2 493,8   | 2 623,2   | 2 805,8   | .                  |
| 19      | Höhere Truppenbefehlshaber .....                        | 3 906,9             | 4 063,9   | 4 394,0   | 4 499,1   | .                  |
| 20      | Gouverneure, Kommandanten usw. ....                     | 705,2               | 695,1     | 699,7     | 723,5     | .                  |
| 21      | Adjutanturoffiziere u. Off. in besd. Stell.             | 2 342,7             | 2 353,2   | 2 409,3   | 2 635,8   | .                  |
| 22      | Generalstab u. Landesvermessungswesen                   | 4 608,0             | 4 853,6   | 5 262,1   | 5 043,2   | .                  |
| 23      | Ingenieur- und Pionieroffiziere .....                   | 2 640,1             | 2 678,2   | 2 743,1   | 3 221,2   | .                  |
| 24      | Selbverpflegung der Truppen .....                       | 170 205,4           | 180 151,7 | 199 664,6 | 227 713,0 | .                  |
| 25      | Naturalverpflegung .....                                | 167 938,1           | 186 110,2 | 197 141,0 | 238 167,1 | .                  |
| 26      | Bekleidung und Ausrüstung der Truppen                   | 41 793,0            | 41 655,7  | 47 320,5  | 56 301,1  | .                  |

<sup>1)</sup> Die erforderlichen Ausgaben werden aus den unter Kapitel 7 ausgelegten Fonds mitbestritten. —

<sup>2)</sup> Die fortdauernden Ausgaben der Verwaltung des Reichsheeres werden während des Krieges aus Kapitel 6 der Ausgaben des außerordentlichen Etats bestritten. Da sich die Dauer des Krieges nicht voraussehen läßt, ist dort vorläufig die Hälfte des Jahresbedarfs mitberücksichtigt, während die andere Hälfte hier unter die fortdauernden Ausgaben eingestellt ist. Eine Ausschreibung des Bedarfs nach Etatsposten ist nicht erfolgt; für die Verwendung des Betrages bleiben die Bestimmungen des Etats für das Rechnungsjahr 1914 maßgebend.

| Kapitel                                    | Bezeichnung der Etatsposten                     | Ausgaben in 1000 M |                    |                    |                    |                    |
|--|---|--------------------|--------------------|--------------------|--------------------|--------------------|
|  |   | 1911               | 1912               | 1913               | 1914               | 1915               |
| Noch: A. Ordentlicher Etat                 |   |                    |                    |                    |                    |                    |
| 27   | Garnisonverwaltungs- und Serviswesen            | 60 991,4           | 64 234,6           | 66 376,6           | 76 892,6           | ( <sup>1</sup> ) . |
| 28   | Militärbaugesamtheit                            | 2 523,7            | 2 585,1            | 2 699,4            | 2 835,7            | . . .              |
| 29   | Militärmedizinalwesen                           | 14 683,4           | 15 330,6           | 15 955,6           | 17 986,6           | . . .              |
| 30   | Verwaltung der Traindepots usw.                 | 2 059,0            | 2 015,5            | 2 199,6            | 2 501,9            | . . .              |
| 31   | Ersatz- und Reservemannschaften usw.            | 4 434,8            | 4 535,7            | 5 623,2            | 6 974,7            | . . .              |
| 32   | Pferdebefahrung                                 | 16 290,5           | 17 148,9           | 21 057,8           | 24 031,8           | . . .              |
| 33   | Verwaltung der Remontedepots                    | 4 493,1            | 4 875,8            | 5 738,1            | 5 894,3            | . . .              |
| 34   | Reise-, Umzugs-, Vorspannkosten usw.            | 13 091,6           | 14 448,7           | 17 698,1           | 22 018,8           | . . .              |
| 35   | Militärerziehungswesen und Bildungswesen        | 9 996,2            | 10 104,7           | 10 558,1           | 10 887,7           | . . .              |
| 36   | Militärgefängniswesen                           | 714,0              | 743,4              | 754,2              | 759,1              | . . .              |
| 37   | Artillerie- und Waffenwesen                     | 56 583,0           | 64 597,3           | 69 478,7           | 81 191,0           | . . .              |
| 38   | Technische Institute                            | 2 702,4            | 2 824,3            | 2 963,5            | 2 963,4            | . . .              |
| 39   | Festungen, Ingenieurwesen usw.                  | 11 469,6           | 17 051,6           | 22 713,8           | 30 411,9           | . . .              |
| 40   | Wohnungsgeldzuschüsse                           | 17 309,5           | 17 834,2           | 19 046,2           | 21 334,4           | . . .              |
| 41   | Unterstützungen                                 | 1 783,2            | 2 036,3            | 2 219,3            | 2 543,3            | . . .              |
| 42   | Zuschuß zur Militärwitwenkasse                  | 3 344,9            | 3 353,8            | 3 350,6            | 3 344,5            | . . .              |
| 43   | Verschiedene Ausgaben                           | 3 748,1            | 4 031,5            | 4 502,5            | 4 230,2            | . . .              |
|  | Summe   | 633 920,1          | 684 182,9          | 747 047,1          | 870 559,7          | (446 589,7)        |
| Dazu:                                      |   |                    |                    |                    |                    |                    |
|  | Militärverwaltung von Bayern                    | 78 772,0           | ( <sup>2</sup> ) — | ( <sup>2</sup> ) — | ( <sup>2</sup> ) — | ( <sup>2</sup> ) — |
|  | Summe VI  | 712 692,1          | 684 182,9          | 747 047,1          | 870 559,7          | 446 589,7          |
| 44   | <b>VIa. Reichsmilitärgericht</b>                | 521,7              | 518,7              | 522,0              | 537,4              | 266,2              |
|  | An Bayern                                       | 29,1               | ( <sup>2</sup> ) — | ( <sup>2</sup> ) — | ( <sup>2</sup> ) — | ( <sup>2</sup> ) — |
|  | Summe VIa                                       | 550,8              | 518,7              | 522,0              | 537,4              | 266,2              |
| <b>VII. Verwaltung der Kaiserl. Marine</b> |   |                    |                    |                    |                    |                    |
| 45   | Reichs-Marine-Amt und Marinekabinett            | 2 255,8            | 2 351,5            | 2 423,7            | 2 544,2            | ( <sup>3</sup> ) . |
| 46   | Admiralstab der Marine                          | 313,1              | 322,2              | 420,2              | 333,4              | . . .              |
| 47   | See- und Observatorien                          | 416,1              | 435,3              | 458,2              | 490,0              | . . .              |
| 48   | Intendanturen                                   | 868,4              | 887,8              | 910,2              | 954,7              | . . .              |
| 49   | Rechtspflege                                    | 197,2              | 207,1              | 228,2              | 234,6              | . . .              |
| 50   | Seelforge und Garnisonsschulwesen               | 190,7              | 199,9              | 219,5              | 245,9              | . . .              |
| 51   | Geldverpflegung der Marineteile                 | 38 832,7           | 42 199,2           | 47 921,6           | 51 829,1           | . . .              |
| 52   | Indienststellungen                              | 45 992,8           | 51 908,6           | 59 460,1           | 66 607,2           | . . .              |
| 53   | Naturalverpflegung                              | 3 294,9            | 3 709,1            | 4 244,9            | 4 807,9            | . . .              |
| 54   | Bekleidung                                      | 516,9              | 621,7              | 659,7              | 873,0              | . . .              |
| 55   | Garnisonverwaltung                              | 1 303,3            | 1 434,2            | 1 547,8            | 1 833,8            | . . .              |
| 55a  | Garnisonbaugesamtheit                           | 920,8              | 987,0              | 991,3              | 1 092,3            | . . .              |
| 56   | Servis, Mietsentschädigung, Wohnungsgeldzuschuß | 4 049,9            | 4 241,5            | 4 463,6            | 4 757,7            | . . .              |
| 57   | Sanitätswesen                                   | 3 094,2            | 3 328,4            | 3 750,3            | 4 063,0            | . . .              |
| 58   | Reise-, Marsch- und Frachtkosten                | 3 793,9            | 4 224,0            | 4 864,6            | 5 129,0            | . . .              |
| 59   | Bildungswesen                                   | 536,7              | 626,7              | 712,7              | 802,4              | . . .              |
| 60   | Instandhaltung der Flotte u. der Werften        | 35 566,2           | 38 739,3           | 41 284,5           | 41 920,1           | . . .              |
| 61   | Waffenwesen und Befestigungen                   | 18 636,0           | 21 937,4           | 24 128,9           | 26 678,1           | . . .              |
| 62   | Kassen- und Rechnungswesen                      | 1 156,1            | 1 219,3            | 1 407,2            | 1 516,1            | . . .              |
| 63   | Rüsten- und Vermessungswesen                    | 866,8              | 929,8              | 994,9              | 1 039,3            | . . .              |
| 64   | Verschiedene Ausgaben                           | 2 484,5            | 2 981,0            | 2 992,0            | 2 928,2            | . . .              |
| 64a  | Zentralverw. f. d. Schutzgebiet Kiautschou      | 141,7              | 147,6              | 150,2              | 160,6              | . . .              |
|  | Außeretatmäßig                                  | —                  | 38,3               | 192,2              | —                  | —                  |
|  | Summe VII                                       | 165 428,7          | 183 676,9          | 204 426,3          | 220 861,5          | (110 430,7)        |

<sup>1</sup>) Siehe Anm. 2 S. 349. — <sup>2</sup>) Siehe Kap. 88 (XVIII, Allgemeine Finanzverwaltung). — <sup>3</sup>) Die fortbauenden Ausgaben der Verwaltung der Kaiserlichen Marine werden während des Krieges aus Kapitel 6 der Ausgaben des außerordentlichen Etats befritten. Da sich die Dauer des Krieges nicht voraussehen läßt, ist dort vorläufig die Hälfte des Jahresbedarfs mitberücksichtigt, während die andere Hälfte hier unter die fortbauenden Ausgaben eingestellt ist. Eine Auscheidung des Bedarfs nach Etatsposten ist nicht erfolgt; für die Verwendung des Betrages bleiben die Bestimmungen des Etats für das Rechnungsjahr 1914 maßgebend.

| Kapitel  | Bezeichnung der Etatsposten   | Ausgaben in 1 000 M      |                  |                  |                  |                  |
|----------|---|--------------------------|------------------|------------------|------------------|------------------|
|          |   | 1911                     | 1912             | 1913             | 1914             | 1915             |
|          | Nach: A. Ordentlicher Etat  |                          |                  |                  |                  |                  |
|          | <b>VIII. Reichsjustizverwaltung</b>   |                          |                  |                  |                  |                  |
| 65       | Reichs-Justizamt .....  | 446,3                    | 452,9            | 455,7            | 470,7            | 465,5            |
| 66       | Reichsgericht .....   | 2 449,6                  | 2 432,4          | 2 460,5          | 2 334,3          | 2 423,9          |
|          | Summe VIII  | 2 895,9                  | 2 885,3          | 2 916,2          | 2 805,0          | 2 889,4          |
|          | <b>IX. Reichsschatzamt</b>  |                          |                  |                  |                  |                  |
| 67       | Reichsschatzamt .....   | 936,4                    | 972,5            | 1 003,5          | 1 050,4          | 1 077,0          |
| 68       | Allgemeine Fonds <sup>1)</sup> .....  | 34 344,3                 | 35 598,5         | 41 363,5         | 45 956,4         | 45 951,5         |
|          | Überweisungen a. d. Bundesstaaten .   | ( <sup>2</sup> 163 492,7 | ( <sup>3</sup> — | ( <sup>3</sup> — | ( <sup>3</sup> — | ( <sup>3</sup> — |
|          | Technische und wissenschaftliche<br>Förderung des Braugewerbes...   | 30,0                     | ( <sup>3</sup> — | ( <sup>3</sup> — | ( <sup>3</sup> — | ( <sup>3</sup> — |
| 68 a     | Unmittelbare Ausgaben d. Reichs f. d.<br>Verw. d. Zölle, Steuern u. Gebühren                                | 674,6                    | 669,3            | 684,7            | 763,0            | 764,4            |
| 68 b     | Technische Prüfungsstelle .....   | 92,6                     | 96,0             | 98,1             | 104,1            | 104,8            |
|          | Summe IX  | 199 570,6                | 37 337,2         | 43 149,8         | 47 873,9         | 47 897,7         |
|          | <b>X. Reichs-Kolonialamt</b>  |                          |                  |                  |                  |                  |
| 69       | Zivilverwaltung .....   | 1 460,3                  | 1 514,4          | 1 559,4          | 1 619,5          | 1 616,8          |
| 69 a     | Militärverwaltung .....   | 422,0                    | 425,1            | 420,1            | 444,7            | 441,6            |
| 69 b     | Gemeinsame Fonds .....  | 285,4                    | 305,6            | 299,3            | 307,0            | 306,0            |
| 69 c     | Zahlung an d. Deutsch-Ostafr. Gesf.   | 600,0                    | 600,0            | 600,0            | 600,0            | 600,0            |
|          | Summe X   | 2 767,7                  | 2 845,1          | 2 878,8          | 2 971,2          | 2 964,4          |
| 70       | <b>XI. Reichs-Eisenbahnamt ..</b>   | 478,9                    | 455,8            | 466,8            | 478,7            | 478,7            |
|          | <b>XII. Reichsschuld</b>  |                          |                  |                  |                  |                  |
| 71       | Verwaltung .....  | 1 263,8                  | 1 363,2          | 1 328,9          | 1 802,6          | 2 239,4          |
| 72       | Verzinsung .....  | 170 708,8                | 169 744,5        | 178 818,0        | 184 196,8        | 1 197 556,6      |
| 72 a     | Zilgung .....   | 89 691,1                 | 54 363,5         | 59 244,4         | 63 414,4         | 67 872,8         |
|          | Summe XII   | 261 663,7                | 225 471,2        | 239 391,3        | 249 413,8        | 1 267 668,8      |
| 73       | <b>XIII. Rechnungshof.....</b>  | 1 271,7                  | 1 262,7          | 1 301,5          | 1 340,1          | 1 362,5          |
|          | <b>XIV. Allgem. Pensionsfonds<sup>4)</sup></b>  |                          |                  |                  |                  |                  |
| 74       | Verwaltung des Reichsheeres ....  | 101 330,4                | 93 044,2         | 95 695,2         | 97 317,2         | 97 317,2         |
| 75       | Reichsmilitärgericht .....  | 106,7                    | 110,2            | 118,6            | 129,6            | 142,4            |
| 76       | Verwaltung der Kaiserlichen Marine  | 10 276,7                 | 10 917,4         | 12 080,2         | 12 125,3         | 12 125,3         |
| 77       | Kommando der Schutztruppen ...  | 20,0                     | 24,0             | 31,5             | 31,0             | 44,0             |
| 78       | Versorgungsgebührrnisse inf. d. Ex-<br>pedition nach Ostasien .....   | 3 846,8                  | 4 082,0          | 4 212,6          | 4 215,7          | 4 215,7          |
| 79       | Zivilverwaltung .....   | 3 738,7                  | 4 045,7          | 4 147,2          | 4 770,0          | 4 791,0          |
| 80       | Ehrenzulage an die Inhaber des<br>eisernen Kreuzes von 1870/71 ..   | 15,2                     | 13,8             | 13,1             | 13,5             | 13,5             |
| 81       | Pens. usw. f. ehem. franz. Militärperf.   | 26,3                     | 338,2            | 334,9            | 343,0            | 336,0            |
|          | Sonstige Bewilligungen .....  | 310,8                    | ( <sup>5</sup> — | ( <sup>5</sup> — | ( <sup>5</sup> — | ( <sup>6</sup> — |
| 82       | Invalideninstitute .....  | 341,9                    | 302,3            | 315,3            | 336,5            | 336,5            |
| 83 u. 84 | Verwaltung d. Reichs-Invalidenfda.<br>Versorgungsgebührrnisse usw. infolge<br>des Krieges von 1870/71 ..... | 2,0                      | —                | —                | —                | —                |
|          | Summe XIV   | 152 297,3                | 143 834,0        | 146 336,9        | 145 276,9        | 145 316,7        |

<sup>1)</sup> Einschließlich des Dispositionsfonds des Kaisers. — <sup>2)</sup> Durch Gesetz vom 15. Juli 1909 (mit Wirkung vom 1. April 1909), betreffend Änderungen im Finanzwesen (R. G. Bl. Nr. 41, S. 743 ff.), wird nur der Reinertrag der neuen Branntweinsteuer überwiesen. — Einzelbeträge vgl. Anhang, 1 a. — <sup>3)</sup> S. Kap. 89 u. 90 (XVIII. Allgemeine Finanzverwaltung). — <sup>4)</sup> Die Pensionen usw. der Betriebsverwaltungen (Kanalamt, Post- und Telegraphenverwaltung, Reichsdruckerei und Verwaltung der Reichseisenbahnen) werden in den betreffenden Sonderetats geführt. — <sup>5)</sup> S. Kap. 81.

| Kapitel | Bezeichnung der Etatsposten  | Ausgaben in 1000 M. |                         |                          |                          |                         |
|---------|--|---------------------|-------------------------|--------------------------|--------------------------|-------------------------|
|         |  | 1911                | 1912                    | 1913                     | 1914                     | 1915                    |
|         | Noch: A. Ordentlicher Etat   |                     |                         |                          |                          |                         |
| 85      | XV. Post- u. Telegraphenverw..   | 642 342,8           | 675 861,3               | 713 458,8                | 749 502,2                | 749 932,6               |
| 86      | XVI. Reichsdruckerei.....  | 8 480,4             | 9 539,5                 | 10 403,3                 | 10 123,7                 | 10 123,7                |
| 87      | XVII. Eisenbahnverwaltung ..   | 100 564,9           | 104 406,2               | 111 938,3                | 114 516,9                | 114 203,4               |
|         | XVIII. Allgemeine Finanzverwaltung   |                     |                         |                          |                          |                         |
| 88      | Landesverteidigung .....   | —                   | —                       | —                        | ( <sup>1</sup> 121 440,5 | ( <sup>1</sup> 69 052,7 |
| .       | An Bayern Quoten von den Militärausgaben .....   | —                   | ( <sup>2</sup> 97 001,5 | ( <sup>2</sup> 107 444,8 | ( <sup>3</sup> —         | ( <sup>3</sup> —        |
| 89      | Aberweisungen .....  | —                   | ( <sup>4</sup> —        | ( <sup>4</sup> —         | ( <sup>4</sup> —         | ( <sup>4</sup> —        |
| 90      | Technische u. wissenschaftl. Förderung d. Braugewerbes .....   | —                   | ( <sup>5</sup> 30,0     | 28,6                     | 30,0                     | 30,0                    |
| .       | Mehrbedarf für Befeldungen und Kriegsteilnehmerbeihilfen .....   | —                   | —                       | —                        | —                        | —                       |
|         | Summe XVIII  | —                   | 97 031,5                | 107 473,4                | 121 470,5                | 69 082,7                |
|         | <b>b. Einmalige Ausgaben</b>   |                     |                         |                          |                          |                         |
| 1       | I Reichstag .....  | 20,8                | 24,4                    | —                        | —                        | —                       |
| .       | Reichskanzler u. Reichskanzlei   | —                   | —                       | —                        | —                        | —                       |
| 2       | II Auswärtiges Amt .....   | 711,3               | 1 536,1                 | 430,9                    | 633,8                    | 102,0                   |
| 3       | III Reichsamt des Innern....   | 1 641,6             | ( <sup>6</sup> 21 165,6 | ( <sup>6</sup> 48 012,0  | ( <sup>6</sup> 16 308,0  | ( <sup>6</sup> 13 867,8 |
| 4       | IV Reichs-Post- und Telegraphenverwaltung .....  | 22 419,8            | 23 386,0                | 30 163,6                 | 30 287,3                 | 34 084,9                |
| 4a      | IVa Reichsdruckerei .....  | 148,7               | 87,1                    | 87,1                     | 437,1                    | 437,1                   |
| 5       | V Verwaltung des Reichsheeres  | 78 519,1            | 126 065,2               | 423 712,2                | 338 034,4                | 69 375,4                |
| 5a      | Va Reichsmilitärgericht.....   | 33,0                | 3,3                     | 8,6                      | —                        | —                       |
| 6, 6a   | VI Verwaltung der Kaiserl. Marine, Zuschuß für Kiautschou <sup>7</sup> ) und das Ostasiatische Marinebataillon ..... | 178 229,3           | 189 828,0               | 225 737,0                | 234 653,0                | 31 775,7                |
| 7       | VII Reichs-Justizverwaltung ...  | 106,6               | 129,5                   | 81,9                     | —                        | —                       |
| 8       | VIII Reichsschatzamt .....   | 6 408,1             | 1 983,0                 | 3 445,3                  | 30,0                     | 14,0                    |
| 9       | IX Reichs-Kolonialamt .....  | 21 169,0            | 25 075,3                | 23 004,3                 | 22 974,9                 | 21 951,1                |
| 10      | X Reichsschuld .....   | 5 382,6             | 5 704,3                 | 5 901,0                  | 5 976,3                  | 6 161,6                 |
| 11      | XI Reichs-Eisenbahnverwaltung  | 7 581,2             | 11 320,1                | 16 078,3                 | 17 517,1                 | 17 887,1                |
| 12, 13  | XII Allgem. Finanzverwaltung   | —                   | 20 087,5                | 175 927,8                | 69 586,5                 | 28 995,0                |
| .       | Expedition nach Ostasien ..  | 2,4                 | 0,0                     | 0,0                      | —                        | —                       |
|         | Summe b. Einmalige Ausgaben..  | 322 373,5           | 426 395,4               | 952 590,0                | 736 438,4                | 224 651,7               |

<sup>1</sup>) Darunter von Bayern Quoten von den Militärausgaben (1914) 120 048,7, (1915) 67 482,0 (1000 M.). — <sup>2</sup>) Bisher Kapitel 44 (Armee) bzw. Kapitel 44a (Reichsmilitärgericht). — <sup>3</sup>) Nimmehr bei Kap. 88. — <sup>4</sup>) Bisher nach Kapitel 68 (Reichsschatzamt). Der Betrag der Aberweisungen (Einzelbeträge Anhang 1a) ist bei Kapitel 22 der Einnahmen des ordentlichen Etats abgesetzt. — <sup>5</sup>) Bisher Kapitel 68c (Reichsschatzamt). — <sup>6</sup>) Hierin die Rate zur Erweiterung des Kaiser-Wilhelm-Kanals (1912) 19 123,3; (1913) 45 470,3; (1914) 15 000,0; (1915) 13 000,0 (1000 M.). — <sup>7</sup>) Zuschuß für Kiautschou: (1911) 7703,9; (1912) 8297,6; (1913) 9507,8; (1914) 8988,6; (1915) 8988,6.

| Kapitel                               | Bezeichnung der Etatsposten  | Einnahmen und Ausgaben in 1000 M |                   |                   |                   |                   |
|---------------------------------------|--|----------------------------------|-------------------|-------------------|-------------------|-------------------|
|                                       |  | 1911                             | 1912              | 1913              | 1914              | 1915              |
| <b>B. Außerordentlicher Etat</b>      |  |                                  |                   |                   |                   |                   |
| <b>I. Einnahmen</b>                   |  |                                  |                   |                   |                   |                   |
|                                       | Reichsamt des Innern (außeretatmäßig).....   | —                                | —                 | 7,7               | —                 | —                 |
| <b>I. Verwaltung des Reichsheeres</b> |  |                                  |                   |                   |                   |                   |
| 1                                     | Erlöse aus dem Verkaufe von freiverwendenden Festungsgrundstücken und Festungsbaulichkeiten..... | 2 332,6                          | 4 067,8           | 3 219,5           | 3 873,5           | 2 051,8           |
| <b>II. Reichsschuld</b>               |  |                                  |                   |                   |                   |                   |
| 2                                     | Expedition nach Ostasien <sup>1)</sup> .....   | 4 087,0                          | 1 579,6           | 3 119,5           | 1 747,9           | 3 879,1           |
|                                       | Außeretatmäßig: Verwaltung der Kaiserlichen Marine.....  | —                                | 0,2               | 38,6              | —                 | —                 |
| 2a                                    | Rückerstattungen auf Vorschüsse aus dem Reichsfestungsbaufonds...                                | 270,0                            | 20,0              | 20,0              | 500,0             | —                 |
| 3                                     | Filzung.....   | —                                | 82 623,0          | 74 598,8          | 68 883,4          | 74 568,3          |
| 3a                                    | Aus den Gold- und Silberbeständen des Reichs.....  | —                                | —                 | —                 | 300 000,0         | —                 |
|                                       | Von d. Schutzgebiete Togo zur Filzung des Reichsdarlehens  | 48,7                             | ( <sup>2</sup> —) | ( <sup>2</sup> —) | ( <sup>2</sup> —) | ( <sup>2</sup> —) |
|                                       | Filzungsrate der Verwaltung der Reichseisenbahnen.....   | 613,5                            | ( <sup>2</sup> —) | ( <sup>2</sup> —) | ( <sup>2</sup> —) | ( <sup>2</sup> —) |
|                                       | Filzungsrate der Reichs-Post- und Telegraphenverwaltung.   | 2 593,2                          | ( <sup>2</sup> —) | ( <sup>2</sup> —) | ( <sup>2</sup> —) | ( <sup>2</sup> —) |
|                                       | Filzung der Reichsschuld aus Mitteln des ordentlichen Etats                                      | 89 691,1                         | ( <sup>2</sup> —) | ( <sup>2</sup> —) | ( <sup>2</sup> —) | ( <sup>2</sup> —) |
|                                       | Überschuß aus dem Münzwesen zur Schuldbentilgung..   | 30 596,6                         | ( <sup>2</sup> —) | ( <sup>2</sup> —) | ( <sup>2</sup> —) | ( <sup>2</sup> —) |
| 4                                     | Anleihe.....   | — 15 821,5                       | — 4 337,3         | 109 263,7         | 10 017 747,2      | 9 961 842,8       |
|                                       | Außeretatmäßig.....  | 2,0                              | —                 | —                 | —                 | —                 |
|                                       | <b>IIa. Reichs-Kolonialamt...</b>  | —                                | 4 236,4           | 23,7              | —                 | —                 |
| Summe: Einnahm. d. außerord. Etats    |  | 114 413,2                        | 88 189,7          | 190 291,5         | 10 392 752,0      | 10 042 342,0      |
| <b>II. Ausgaben</b>                   |  |                                  |                   |                   |                   |                   |
| 1                                     | I. Reichsamt des Innern <sup>4)</sup> ...  | 34 565,6                         | 30 475,1          | 3 824,3           | 4 000,0           | 4 000,0           |
| 2                                     | II. Verwaltung des Reichsheeres  | 32 909,5                         | 21 802,7          | 12 901,6          | —                 | —                 |
| 3                                     | III. Verwaltung d. Kaiserl. Marine   | 108 199,5                        | 89 480,9          | 49 973,0          | 29 410,0          | —                 |
| 4                                     | IV. Reichs-Post- u. Telegraphenverwaltung.....   | 24 689,1                         | 23 738,9          | 34 501,8          | 39 000,0          | 18 000,0          |
| 5                                     | V. Reichs-Eisenbahnverwaltung  | 13 864,3                         | 20 475,3          | 16 667,0          | 20 342,0          | 20 342,0          |
| 6                                     | VI. Aus Anlaß des Krieges...   | —                                | —                 | —                 | 10 300 000,0      | 10 000 000,0      |
| Summe: Ausgab. d. außerord. Etats     |  | 214 228,0                        | 185 972,9         | 117 867,7         | 10 392 752,0      | 10 042 342,0      |

<sup>1)</sup> Darunter Entschädigung von China: 1911: —; 1912: 11. Rate 1 376,1; 1913: 12. Rate 2 919,5; 1914: 13. Rate 1 547,9; 1915: 14. Rate 3 679,1 (1 000 M). — <sup>2)</sup> Im Kap. 3, Filzung. — <sup>3)</sup> 10 000 000 (1 000 M) sind durch die Nachtragsetats vom 4. August 1914 (Reichs-Gesetzbl. S. 345) und 3. Dezember 1914 (Reichs-Gesetzbl. S. 489) hinzuge treten. — <sup>4)</sup> Zur Förderung der Herstellung von Kleinwohnungen (Darlehen an Baugenossenschaften usw.): 1911: 2 243,0; 1912: 3 058,9; 1913: 3 824,3; 1914: 4 000,0; 1915: 4 000,0 (1 000 M). — Zur Erweiterung des Kaiser-Wilhelm-Kanals: 1911: V. Rate 32 322,5 (1 000 M); ab 1912 werden den einmaligen Ausgaben (Kap. 3).

| Summe | Bezeichnung der Etatsposten<br>Abschluß                             | Einnahmen und Ausgaben in 1 000 M |             |             |              |              |
|-------|---|-----------------------------------|-------------|-------------|--------------|--------------|
|       |   | 1911                              | 1912        | 1913        | 1914         | 1915         |
|       | <b>Wiederholung</b>   |                                   |             |             |              |              |
|       | <b>A. Ordentlicher Etat</b>   |                                   |             |             |              |              |
|       | <b>I. Einnahmen</b>   |                                   |             |             |              |              |
|       | Zölle, Steuern und Gebühren ..                                      | 1 676 006,4                       | (1—)        | (1—)        | (1—)         | (1—)         |
|       | Abfindungen .....   | 178,0                             | (1—)        | (1—)        | (1—)         | (1—)         |
| I     | Reichs-Post- u. Telegraphenverwaltg                                 | 755 575,1                         | 792 870,5   | 833 314,6   | 881 286,5    | 881 569,5    |
| II    | Reichsdruckerei .....   | 11 751,6                          | 13 328,9    | 15 742,8    | 13 885,0     | 13 885,0     |
| III   | Reichs-Eisenbahnverwaltung .....                                    | 142 584,2                         | 155 105,0   | 158 580,2   | 162 246,0    | 162 246,0    |
|       | Bankwesen .....   | 17 649,4                          | (1—)        | —           | —            | —            |
| IV    | Verschied. Verwaltungseinnahmen<br>Aus dem Reichs-Invalidenfonds .. | 68 678,2                          | 73 139,0    | 91 540,9    | 81 961,0     | 79 822,7     |
|       | Aus der Veräußerung von ehe-<br>maligen Festungsgrundstücken ..     | 81,6                              | —           | 24,7        | —            | —            |
|       | Ausgleichsbeträge .....   | 49 791,7                          | (1—)        | (1—)        | (1—)         | (1—)         |
|       | Matrifularbeiträge .....  | 212 004,7                         | (1—)        | (1—)        | (1—)         | (1—)         |
| V     | Allgemeine Finanzverwaltung...                                      | —                                 | 1 792 751,0 | 2 095 196,2 | 2 265 799,9  | 2 185 558,2  |
|       | Summe I. Einnahmen des ordent-<br>lichen Etats .....                | 2 943 179,0                       | 2 827 194,4 | 3 194 399,4 | 3 405 178,4  | 3 323 081,4  |
|       | Die Ausgaben des ordentlichen<br>Etats betragen .....               | 2 683 175,4                       | 2 707 364,8 | 3 403 034,0 | 3 405 178,4  | 3 323 081,4  |
|       | <b>II. Ausgaben</b>   |                                   |             |             |              |              |
|       | <b>a. Fortdauernde Ausgaben</b>                                     |                                   |             |             |              |              |
| I     | Bundesrat (s. Kapitel I, Anm. 1)                                    |                                   |             |             |              |              |
| II    | Reichstag .....   | 2 257,4                           | 2 091,5     | 2 309,1     | 2 269,9      | 2 269,9      |
| III   | Reichskanzler und Reichskanzlei ..                                  | 308,3                             | 309,0       | 314,1       | 324,3        | 324,2        |
| IV    | Auswärtiges Amt .....   | 18 037,1                          | 18 509,9    | 19 304,9    | 20 579,9     | 17 792,3     |
| V     | Reichsamt des Innern .....  | 89 193,6                          | 90 750,7    | 96 805,4    | 107 834,4    | 108 836,1    |
| VI    | Verwaltung des Reichsheeres .....                                   | 712 692,1                         | 684 182,9   | 747 047,1   | 870 559,7    | 446 589,7    |
| VIa   | Reichsmilitärgericht .....  | 550,8                             | 518,7       | 522,0       | 537,4        | 266,2        |
| VII   | Verwaltung der Kaiserlichen Marine                                  | 165 428,7                         | 183 676,9   | 204 426,3   | 220 861,5    | 110 430,7    |
| VIII  | Reichs-Justizverwaltung .....                                       | 2 895,9                           | 2 885,3     | 2 916,2     | 2 805,0      | 2 889,4      |
| IX    | Reichsschatzamt .....   | 199 570,6                         | 37 337,2    | 43 149,8    | 47 873,9     | 47 897,7     |
| X     | Reichs-Kolonialamt .....  | 2 767,7                           | 2 845,1     | 2 878,8     | 2 971,2      | 2 964,4      |
| XI    | Reichs-Eisenbahnamt .....   | 478,9                             | 455,8       | 466,8       | 478,7        | 478,7        |
| XII   | Reichsschulz .....  | 261 663,7                         | 225 471,2   | 239 391,3   | 249 413,8    | 1 267 668,8  |
| XIII  | Rechnungshof .....  | 1 271,7                           | 1 262,7     | 1 301,5     | 1 340,1      | 1 362,5      |
| XIV   | Allgemeiner Pensionsfonds .....                                     | 152 297,3                         | 143 834,0   | 146 336,9   | 145 276,9    | 145 316,7    |
| XV    | Reichs-Post- u. Telegraphenverw.                                    | 642 342,8                         | 675 861,3   | 713 458,8   | 749 502,2    | 749 932,6    |
| XVI   | Reichsdruckerei .....   | 8 480,4                           | 9 539,5     | 10 403,3    | 10 123,7     | 10 123,7     |
| XVII  | Reichs-Eisenbahnverwaltung .....                                    | 100 564,9                         | 104 406,2   | 111 938,3   | 114 516,9    | 114 203,4    |
| XVIII | Allgemeine Finanzverwaltung .....                                   | —                                 | 97 031,5    | 107 473,4   | 121 470,5    | 69 082,7     |
|       | Summe a. Fortdauernde Ausgaben                                      | 2 360 801,9                       | 2 280 969,4 | 2 450 444,0 | 2 668 740,0  | 3 098 429,7  |
|       | Hierzu Summe b. Einmal. Ausgab.                                     | 322 373,5                         | 426 395,4   | 952 590,0   | 736 438,4    | 224 651,7    |
|       | Summe b. Ausgaben d. ord. Etats                                     | 2 683 175,4                       | 2 707 364,8 | 3 403 034,0 | 3 405 178,4  | 3 323 081,4  |
|       | Summe der Einnahmen des ordent-<br>lichen und außerordentl. Etats   | 3 057 592,2                       | 2 915 384,1 | 3 384 690,9 | 13 797 930,4 | 13 365 423,4 |
|       | Summe der Ausgaben des ordent-<br>lichen und außerordentl. Etats    | 2 897 403,4                       | 2 893 337,7 | 3 520 901,7 | 13 797 930,4 | 13 365 423,4 |
|       | Mehr-Einnahmen  | 160 188,8                         | 22 046,4    | —           | —            | —            |
|       | Mehr-Ausgaben   | —                                 | —           | 136 210,8   | —            | —            |

Eiserne Bestände (Betriebsfonds) waren am Schlusse des Rechnungsjahres 1913 vorhanden 132 613,7 (1 000 M); davon bei der Reichshauptkasse 126 205,0, Legationskasse 750,0, Verwaltung des Reichsheeres 8,7, Reichs-Post- und Telegraphenverwaltung 5 250,0, Reichsdruckerei 400,0 (1 000 M).

<sup>1)</sup> In V, Allgemeine Finanzverwaltung.

Anhang zur Nachweisung über die Ausgaben und Einnahmen des Reichs  
I a. Die Überweisungen<sup>1)</sup> an die einzelnen Bundesstaaten

| Bundesstaaten                   | 1 000 M   |           |           |           |           |           |
|---------------------------------|-----------|-----------|-----------|-----------|-----------|-----------|
|                                 | 1910      | 1911      | 1912      | 1913      | 1914      | 1915      |
| Preußen .....                   | 110 708,2 | 101 141,6 | 120 674,5 | 125 878,1 | 120 025,2 | 120 025,1 |
| Bayern .....                    | 19 368,1  | 17 343,2  | 20 692,5  | 21 584,8  | 20 581,2  | 20 581,2  |
| Sachsen .....                   | 13 384,1  | 12 103,8  | 14 441,4  | 15 064,1  | 14 363,7  | 14 363,7  |
| Württemberg .....               | 6 834,2   | 6 138,2   | 7 323,6   | 7 639,4   | 7 284,2   | 7 284,2   |
| Baden .....                     | 5 969,0   | 5 396,0   | 6 438,0   | 6 715,6   | 6 403,4   | 6 403,4   |
| Hessen .....                    | 3 589,5   | 3 228,4   | 3 851,9   | 4 018,0   | 3 831,1   | 3 831,1   |
| Mecklenburg-Schwerin .....      | 1 855,5   | 1 611,5   | 1 922,7   | 2 005,6   | 1 912,4   | 1 912,4   |
| Großherzogtum Sachsen .....     | 1 152,1   | 1 050,4   | 1 253,3   | 1 308,6   | 1 247,8   | 1 247,8   |
| Mecklenburg-Strelitz .....      | 307,1     | 268,0     | 319,8     | 333,6     | 318,1     | 318,1     |
| Oldenburg .....                 | 1 302,8   | 1 216,4   | 1 451,3   | 1 513,8   | 1 443,5   | 1 443,5   |
| Braunschweig .....              | 1 442,6   | 1 244,8   | 1 485,2   | 1 549,3   | 1 477,2   | 1 477,2   |
| Sachsen-Meiningen .....         | 798,3     | 702,0     | 837,5     | 872,4     | 831,8     | 831,8     |
| Sachsen-Altenburg .....         | 613,0     | 544,2     | 649,3     | 677,3     | 645,8     | 645,9     |
| Sachsen-Coburg-Gotha .....      | 719,7     | 647,6     | 772,7     | 806,0     | 768,5     | 768,5     |
| Anhalt .....                    | 973,8     | 833,8     | 994,9     | 1 037,8   | 989,5     | 989,5     |
| Schwarzburg-Sondershausen ..... | 252,8     | 226,4     | 270,2     | 281,8     | 268,7     | 268,7     |
| Schwarzburg-Rudolstadt .....    | 287,5     | 253,6     | 302,6     | 315,6     | 300,9     | 300,9     |
| Waldeck .....                   | 175,5     | 155,4     | 185,4     | 193,4     | 184,4     | 184,4     |
| Reuß älterer Linie .....        | 209,6     | 183,2     | 218,6     | 228,1     | 217,4     | 217,5     |
| Reuß jüngerer Linie .....       | 429,2     | 384,7     | 458,9     | 478,7     | 456,5     | 456,5     |
| Schaumburg-Lippe .....          | 133,6     | 117,5     | 140,2     | 146,2     | 139,4     | 139,4     |
| Lippe .....                     | 432,2     | 380,1     | 453,5     | 473,0     | 451,0     | 451,0     |
| Lübeck .....                    | 314,2     | 293,6     | 350,3     | 365,4     | 348,4     | 348,4     |
| Bremen .....                    | 782,0     | 754,2     | 899,9     | 938,7     | 895,1     | 895,0     |
| Hamburg .....                   | 2 597,1   | 2 555,1   | 3 048,5   | 3 180,0   | 3 032,1   | 3 032,1   |
| Elfaß-Lothringen .....          | 5 386,7   | 4 719,0   | 5 630,4   | 5 873,2   | 5 600,1   | 5 600,1   |
| Zusammen ...                    | 180 018,4 | 163 492,7 | 195 067,1 | 203 478,5 | 194 017,4 | 194 017,4 |

<sup>1)</sup> S. Siffer XVIII Kapitel 89 der fortbauenden Ausgaben.

I b. Die Matrifularbeiträge<sup>1)</sup> der einzelnen Bundesstaaten

| Bundesstaaten                   | 1 000 M   |           |           |           |           |           |
|---------------------------------|-----------|-----------|-----------|-----------|-----------|-----------|
|                                 | 1910      | 1911      | 1912      | 1913      | 1914      | 1915      |
| Preußen .....                   | 141 831,7 | 131 858,4 | 154 012,8 | 157 985,3 | 153 923,3 | 151 326,7 |
| Bayern .....                    | 23 069,6  | 21 011,0  | 24 823,7  | 27 541,4  | 23 988,4  | 26 813,5  |
| Sachsen .....                   | 17 140,3  | 15 933,8  | 18 422,3  | 18 898,0  | 18 411,6  | 18 273,7  |
| Württemberg .....               | 8 390,5   | 7 821,0   | 8 989,2   | 9 184,9   | 8 904,4   | 9 011,7   |
| Baden .....                     | 7 647,0   | 7 110,2   | 8 216,9   | 8 428,7   | 8 211,5   | 8 148,9   |
| Hessen .....                    | 4 598,7   | 4 269,8   | 4 915,9   | 5 042,8   | 4 913,1   | 4 891,5   |
| Mecklenburg-Schwerin .....      | 2 377,1   | 2 204,9   | 2 453,7   | 2 517,2   | 2 452,5   | 2 515,5   |
| Großherzogtum Sachsen .....     | 1 476,0   | 1 371,7   | 1 599,5   | 1 642,4   | 1 600,6   | 1 575,5   |
| Mecklenburg-Strelitz .....      | 393,4     | 365,2     | 408,1     | 418,7     | 407,9     | 416,9     |
| Oldenburg .....                 | 1 669,0   | 1 554,5   | 1 852,3   | 1 900,0   | 1 851,1   | 1 788,5   |
| Braunschweig .....              | 1 848,2   | 1 716,2   | 1 895,3   | 1 944,4   | 1 894,4   | 1 956,2   |
| Sachsen-Meiningen .....         | 1 022,7   | 950,3     | 1 068,8   | 1 094,9   | 1 066,3   | 1 084,0   |
| Sachsen-Altenburg .....         | 785,4     | 729,2     | 828,7     | 850,1     | 828,3     | 834,0     |
| Sachsen-Coburg-Gotha .....      | 922,0     | 856,5     | 986,1     | 1 011,6   | 985,6     | 981,2     |
| Anhalt .....                    | 1 247,5   | 1 157,4   | 1 269,5   | 1 302,4   | 1 268,9   | 1 318,2   |
| Schwarzburg-Sondershausen ..... | 323,8     | 300,5     | 344,8     | 353,7     | 344,7     | 344,1     |
| Schwarzburg-Rudolstadt .....    | 368,3     | 341,7     | 386,1     | 396,1     | 385,0     | 390,8     |
| Waldeck .....                   | 224,9     | 208,4     | 236,6     | 242,7     | 236,5     | 238,4     |
| Reuß älterer Linie .....        | 268,5     | 249,1     | 279,0     | 286,2     | 278,9     | 284,4     |
| Reuß jüngerer Linie .....       | 549,9     | 510,2     | 585,7     | 600,8     | 585,4     | 584,2     |
| Schaumburg-Lippe .....          | 171,1     | 158,8     | 178,9     | 183,5     | 178,8     | 181,4     |
| Lippe .....                     | 553,6     | 513,7     | 578,7     | 593,7     | 578,4     | 586,9     |
| Lübeck .....                    | 402,6     | 374,3     | 447,1     | 458,6     | 446,8     | 430,8     |
| Bremen .....                    | 1 001,9   | 934,1     | 1 148,6   | 1 178,1   | 1 147,9   | 1 079,1   |
| Hamburg .....                   | 3 327,3   | 3 097,7   | 3 891,2   | 3 991,1   | 3 888,4   | 3 588,6   |
| Elfaß-Lothringen .....          | 6 901,0   | 6 406,1   | 7 188,4   | 7 372,0   | 7 178,6   | 7 313,7   |
| Zusammen ...                    | 228 512,0 | 212 004,7 | 247 007,9 | 255 419,3 | 245 958,2 | 245 958,2 |

<sup>1)</sup> S. Siffer V Kapitel 22 der ordentlichen Einnahmen.



Ic. Die rechnungsmäßigen Überschüsse und Fehlbeträge im Reichshaushalt 1871—1913  
(Reichstagsdrucksache Nr. 14, 11. Legislaturperiode, I. Session 1903/04 und Übersichten der Ausgaben und Einnahmen des Deutschen Reichs)

| Jahr                | Überschuß +<br>Fehlbetrag - | Rech-<br>nungsjahr | Überschuß +<br>Fehlbetrag - | Rech-<br>nungsjahr | Überschuß +<br>Fehlbetrag - | Rech-<br>nungsjahr | Überschuß +<br>Fehlbetrag - | Rech-<br>nungsjahr | Überschuß +<br>Fehlbetrag - |
|---------------------|-----------------------------|--------------------|-----------------------------|--------------------|-----------------------------|--------------------|-----------------------------|--------------------|-----------------------------|
|                     | 1 000 M                     |                    | 1 000 M                     |                    | 1 000 M                     |                    | 1 000 M                     |                    | 1 000 M                     |
| 1871                | + 15 642,3                  | 1881               | + 25 077,1                  | 1891               | + 3 951,2                   | 1901               | - 48 422,8                  | 1911               | + 249 131,2                 |
| 72                  | + 43 738,5                  | 82                 | + 15 743,5                  | 92                 | + 1 140,0                   | ( <sup>4</sup> 02  | - 30 722,5                  | 12                 | + 326 237,2                 |
| 73                  | + 37 550,0                  | 83                 | - 1 905,3                   | 93                 | + 14 200,0                  | 03                 | - 6 344,8                   | 13                 | + 74 776,8                  |
| 74                  | + 48 600,2                  | 84                 | - 5 735,3                   | 94                 | + 7 172,2                   | 04                 | - 8 559,3                   |                    |                             |
| 75                  | + 16 144,5                  | 85                 | - 17 418,4                  | 95                 | + 11 869,7                  | 05                 | + 6 247,8                   |                    |                             |
| ( <sup>1</sup> 1876 | + 34,7                      | 1886               | - 22 352,2                  | 1896               | + 28 467,1                  | 1906               | + 27 229,7                  |                    |                             |
| ( <sup>2</sup> 77   | ( <sup>3</sup> —            | 87                 | - 22 886,5                  | 97                 | + 25 357,4                  | 07                 | - 13 842,7                  |                    |                             |
| 78                  | - 6 257,8                   | 88                 | - 20 383,7                  | 98                 | + 30 576,9                  | 08                 | - 121 996,3                 |                    |                             |
| 79                  | + 22 898,0                  | 89                 | + 2 347,7                   | 99                 | + 32 487,1                  | 09                 | ( <sup>3</sup> —            |                    |                             |
| 80                  | - 12 362,5                  | 90                 | + 15 148,2                  | 1900               | - 1 932,6                   | 10                 | + 74 066,7                  |                    |                             |

<sup>1</sup>) I. I. 76 bis 31. III. 77. — <sup>2</sup>) Rechnungsjahr, I. IV. beginnend. — <sup>3</sup>) Balanziert. — <sup>4</sup>) Darauf kommen in Anrechnung die Einnahmen aus der Prüfung der Rechnungen für 1902 im Betrage von 113,9 (1 000 M).

Id. Reichsschulden

(Berichte der Reichsschuldenkommission über die Verwaltung des Schuldenwesens des Deutschen Reichs und der Schutzgebiete)

| Stand<br>am         | I. Schuld des Deutschen Reichs   |               |                          |                            |  | Summe       | II. Schuld<br>der<br>deutschen<br>Schutz-<br>gebiete<br><br>verzinsliche<br>Schuld |
|---------------------|----------------------------------|---------------|--------------------------|----------------------------|--|-------------|--|
|                     | a) verzinsliche Schuld           |               | b) unverzinsliche Schuld |                            |  |             |  |
|                     | Bundes-<br>anleihe <sup>1)</sup> | Reichsanleihe | Schatz-<br>anweisungen   | Darlehns-<br>kassenscheine | Reichs-<br>kassenscheine <sup>2)</sup> |             |  |
| Nennwert in 1 000 M |                                  |               |                          |                            |  |             |  |
| Ende 1870           | 267 069,9                        | —             | 129 578,4                | 88 953,0                   | —                                      | 485 601,3   | —  |
| 75                  | 45,0                             | —             | 15,3                     | 63,2                       | 120 199,5                              | 120 323,0   | —  |
| 31. III. 1880       | 24,2                             | 218 057,6     | —                        | —                          | 159 444,8                              | 377 526,6   | —  |
| 85                  | 23,4                             | 410 000,0     | —                        | —                          | 141 186,3                              | 551 209,7   | —  |
| 90                  | 18,0                             | 1 117 981,8   | —                        | —                          | 122 909,0                              | 1 240 908,8 | —  |
| 95                  | 18,0                             | 2 081 219,8   | —                        | —                          | 120 000,0                              | 2 201 237,8 | —  |
| 1900                | 17,7                             | 2 298 500,0   | —                        | —                          | 120 000,0                              | 2 418 517,7 | —  |
| 05                  | —                                | 3 023 500,0   | 180 000,0                | —                          | 120 000,0                              | 3 323 500,0 | —  |
| ( <sup>3</sup> 10   | —                                | 4 553 500,0   | 340 000,0                | —                          | 120 000,0                              | 5 013 500,0 | 64 875,0   |
| ( <sup>3</sup> 11   | —                                | 4 504 201,0   | 340 000,0                | —                          | 120 000,0                              | 4 964 201,0 | 98 175,0   |
| ( <sup>3</sup> 12   | —                                | 4 594 012,9   | 300 000,0                | —                          | 120 000,0                              | 5 014 012,9 | 136 154,4  |
| ( <sup>3</sup> 13   | —                                | 4 585 796,2   | 220 000,0                | —                          | ( <sup>4</sup> 120 000,0               | 4 925 796,2 | 136 175,0  |

<sup>1</sup>) Die Schulden des vormaligen Norddeutschen Bundes sind Ende 1902 verjährt. — <sup>2</sup>) Außerdem unverzinsliche Schatzanweisungen zur vorübergehenden Verstärkung des ordentlichen Betriebsfonds der Reichshauptkasse. — <sup>3</sup>) Während hier bisher die Schulden nach dem Stande vom 30. September ausgewiesen waren, ist nunmehr einheitlich als Stichtag der 31. März zugrunde gelegt. — <sup>4</sup>) Davon 4 000 000 Abschnitte zu 5 M, 10 000 000 Abschnitte zu 10 M.

2. Die Finanzen des Reichs und der Bundesstaaten

Vorbemerkung: Die Angaben für die Bundesstaaten sind im wesentlichen von den statistischen Landeszentralstellen geliefert, diejenigen für das Reich aus dem Reichshaushalts-Voranschlag entnommen oder berechnet. Eine Zusammenrechnung ist weder für die Nachweise der verschiedenen Bundesstaaten noch für diejenigen der Bundesstaaten und des Reichs angängig, weil die gegenseitigen Zahlungen nicht ausgeglichen sind. Bei mehrjährigen Finanzperioden ist der anteilige Betrag eines Rechnungsjahrs eingestellt.

a. Die Ausgaben und Einnahmen nach den Voranschlägen 1913

| Staaten                          | Rechnungsjahr 1913 beginnend mit: | Ausgaben, Rohertrag (Staatsbedarf)   |                                      |   |  |                                    | Einnahmen, Rohertrag                 |  |                       |                  |
|----------------------------------|-----------------------------------|--------------------------------------|--------------------------------------|---|--|------------------------------------|--------------------------------------|--|-----------------------|------------------|
|                                  |                                   | ordentliche                          |                                      |   |  |                                    | außerordentliche                     | ordentliche                                |                       | außerordentliche |
|                                  |                                   | in ganzen                            | darunter:                            |   |  | im ganzen                          |                                      | darunter Überweisungen aus der Reichskasse |                       |                  |
|                                  |                                   |                                      | auf Erwerbseinkünfte                 | sonstiger Bedarf für die Staatsverwaltung | Matrilinearbeiträge, Abfindungen, Ausgleichsbeträge) |                                    |                                      |  |                       |                  |
| 1 000 M                          |                                   |                                      |                                      |   |  |                                    |                                      |  |                       |                  |
| Deutsches Reich.                 | 1. IV.                            | 4 001 739, <sup>2</sup> <sub>6</sub> | 862 422, <sub>3</sub>                | 2 895 463, <sub>3</sub>                   | —  | 118 634, <sup>5</sup> <sub>5</sub> | 4 001 739, <sup>6</sup> <sub>6</sub> | —  | 118 634, <sub>5</sub> |                  |
| Preußen . . . . .                | 1. IV.                            | 4 240 746, <sup>5</sup> <sub>2</sub> | 2 495 343, <sup>7</sup> <sub>1</sub> | 1 153 944, <sub>1</sub>                   | 160 448, <sub>9</sub>                                | —                                  | 4 240 746, <sub>5</sub>              | 125 878, <sub>1</sub>                      | —                     |                  |
| Bayern . . . . .                 | 1. I.                             | 696 854, <sub>2</sub>                | 331 104, <sub>6</sub>                | 213 935, <sub>1</sub>                     | 55 458, <sub>4</sub>                                 | 70 909, <sub>8</sub>               | 696 854, <sub>2</sub>                | 20 692, <sub>6</sub>                       | 70 909, <sub>8</sub>  |                  |
| Sachsen . . . . .                | 1. I.                             | 419 469, <sub>2</sub>                | 226 329, <sub>3</sub>                | 136 846, <sub>1</sub>                     | 17 334, <sub>5</sub>                                 | 38 343, <sub>8</sub>               | 419 469, <sub>2</sub>                | 13 362, <sub>1</sub>                       | 38 343, <sub>8</sub>  |                  |
| Württemberg . . .                | 1. IV.                            | 242 257, <sub>4</sub>                | 111 595, <sub>7</sub>                | 82 619, <sub>2</sub>                      | 19 977, <sub>1</sub>                                 | 20 287, <sub>0</sub>               | 242 499, <sub>8</sub>                | 7 639, <sub>4</sub>                        | 20 287, <sub>0</sub>  |                  |
| Baden . . . . .                  | 1. I.                             | 225 185, <sub>8</sub>                | 95 406, <sub>8</sub>                 | 79 393, <sub>2</sub>                      | 13 449, <sub>3</sub>                                 | 41 033, <sub>3</sub>               | 226 188, <sub>5</sub>                | 6 438, <sub>0</sub>                        | 40 030, <sub>6</sub>  |                  |
| Hessen . . . . .                 | 1. IV.                            | 105 888, <sub>6</sub>                | 42 122, <sub>7</sub>                 | 41 850, <sub>9</sub>                      | 5 057, <sub>5</sub>                                  | 6 836, <sub>9</sub>                | 111 638, <sub>0</sub>                | 4 018, <sub>0</sub>                        | 6 599, <sub>6</sub>   |                  |
| Mecklenb.-Schw.                  | 1. VII.                           | 47 471, <sub>5</sub>                 | 22 756, <sub>6</sub>                 | 15 046, <sub>8</sub>                      | 2 450, <sub>7</sub>                                  | 2 817, <sub>2</sub>                | 48 652, <sub>7</sub>                 | 2 005, <sub>6</sub>                        | 2 091, <sub>5</sub>   |                  |
| Großhrt. Sachsen                 | 1. I.                             | 15 954, <sub>8</sub>                 | 718, <sub>3</sub>                    | 13 595, <sub>2</sub>                      | 1 496, <sub>0</sub>                                  | —                                  | 15 765, <sub>5</sub>                 | 1 160, <sub>0</sub>                        | —                     |                  |
| Mecklenb.-Strelitz               | 1. VII.                           | 5 024, <sub>6</sub>                  | 1 243, <sub>0</sub>                  | 3 264, <sub>8</sub>                       | 409, <sub>0</sub>                                    | —                                  | 6 444, <sub>6</sub>                  | 333, <sub>6</sub>                          | —                     |                  |
| Ostenburg . . . .                | 1. I.                             | 38 087, <sub>7</sub>                 | 20 183, <sub>0</sub>                 | 12 488, <sub>0</sub>                      | 1 914, <sub>3</sub>                                  | 9 418, <sub>1</sub>                | 39 239, <sub>6</sub>                 | 1 451, <sub>3</sub>                        | 8 484, <sub>4</sub>   |                  |
| Braunschweig . .                 | 1. IV.                            | 31 341, <sub>9</sub>                 | 11 665, <sub>7</sub>                 | 14 483, <sub>3</sub>                      | 1 880, <sub>0</sub>                                  | 396, <sub>0</sub>                  | 32 207, <sub>1</sub>                 | 1 549, <sub>3</sub>                        | —                     |                  |
| Sachs.-Meining.                  | 1. I.                             | 10 892, <sub>5</sub>                 | 2 723, <sub>5</sub>                  | 6 710, <sub>1</sub>                       | 950, <sub>3</sub>                                    | —                                  | 10 892, <sub>5</sub>                 | 725, <sub>0</sub>                          | —                     |                  |
| Sachs.-Altenburg                 | 1. I.                             | 6 205, <sub>5</sub>                  | 206, <sub>7</sub>                    | 5 126, <sub>4</sub>                       | 798, <sub>5</sub>                                    | 7, <sub>0</sub>                    | 6 169, <sub>8</sub>                  | 613, <sub>0</sub>                          | 7, <sub>0</sub>       |                  |
| S.-Coburg-Gotha                  | 1. IV.                            | 7 745, <sub>7</sub>                  | 707, <sub>0</sub>                    | 6 485, <sub>2</sub>                       | 212, <sub>1</sub>                                    | —                                  | 7 750, <sub>7</sub>                  | 12, <sub>0</sub>                           | —                     |                  |
| Anhalt . . . . .                 | 1. VII.                           | 16 198, <sub>6</sub>                 | 3 690, <sub>3</sub>                  | 10 820, <sub>1</sub>                      | 1 251, <sub>5</sub>                                  | 1 401, <sub>4</sub>                | 17 464, <sub>9</sub>                 | 1 037, <sub>8</sub>                        | 135, <sub>1</sub>     |                  |
| Schwarzb.-Sond.                  | 1. IV.                            | 3 770, <sub>1</sub>                  | 857, <sub>7</sub>                    | 2 498, <sub>0</sub>                       | 353, <sub>6</sub>                                    | —                                  | 3 696, <sub>4</sub>                  | 278, <sub>6</sub>                          | 73, <sub>7</sub>      |                  |
| Schwarzb.-Rud.                   | 1. IV.                            | 3 681, <sub>2</sub>                  | 542, <sub>6</sub>                    | 2 548, <sub>1</sub>                       | 386, <sub>0</sub>                                    | 113, <sub>2</sub>                  | 4 065, <sub>0</sub>                  | 303, <sub>5</sub>                          | —                     |                  |
| Waldeck . . . . .                | 1. I.                             | 1 500, <sub>7</sub>                  | 1, <sub>2</sub>                      | 1 131, <sub>9</sub>                       | 224, <sub>9</sub>                                    | 17, <sub>3</sub>                   | 1 500, <sub>7</sub>                  | 175, <sub>5</sub>                          | 17, <sub>3</sub>      |                  |
| Reuß älter. Linie                | 1. IV.                            | 1 583, <sub>0</sub>                  | —                                    | 1 293, <sub>6</sub>                       | 289, <sub>1</sub>                                    | —                                  | 1 583, <sub>0</sub>                  | 228, <sub>1</sub>                          | —                     |                  |
| Reuß jünger. Linie               | 1. IV.                            | 3 258, <sub>2</sub>                  | —                                    | 2 615, <sub>5</sub>                       | 601, <sub>1</sub>                                    | —                                  | 3 258, <sub>0</sub>                  | 478, <sub>7</sub>                          | —                     |                  |
| Schaumb.-Lippe .                 | 1. IV.                            | 1 088, <sub>2</sub>                  | —                                    | 877, <sub>7</sub>                         | 183, <sub>5</sub>                                    | —                                  | 1 033, <sub>7</sub>                  | 146, <sub>2</sub>                          | 54, <sub>5</sub>      |                  |
| Lippe . . . . .                  | 1. IV.                            | 4 335, <sub>3</sub>                  | 27, <sub>2</sub>                     | 3 668, <sub>8</sub>                       | 584, <sub>3</sub>                                    | —                                  | 5 442, <sub>2</sub>                  | 473, <sub>1</sub>                          | —                     |                  |
| Lübeck (Staat u. Stadt) . . . .  | 1. IV.                            | 18 438, <sub>1</sub>                 | 3 724, <sub>2</sub>                  | 10 801, <sub>2</sub>                      | 474, <sub>1</sub> <sup>4</sup>                       | —                                  | 18 438, <sub>1</sub>                 | 365, <sub>4</sub> <sup>4</sup>             | —                     |                  |
| Bremen (Staat u. Stadt) . . . .  | 1. IV.                            | 50 672, <sub>3</sub>                 | 5 995, <sub>2</sub>                  | 32 264, <sub>8</sub>                      | 1 245, <sub>3</sub>                                  | 644 039, <sub>3</sub>              | 58 436, <sub>3</sub>                 | 938, <sub>7</sub> <sup>6</sup>             | 969, <sub>4</sub>     |                  |
| Hamburg (Staat u. Stadt) . . . . | 1. I.                             | 190 804, <sub>7</sub>                | 7 213, <sub>6</sub>                  | 144 314, <sub>8</sub>                     | 3 891, <sub>2</sub>                                  | 639 037, <sub>2</sub>              | 190 804, <sub>7</sub>                | 3 048, <sub>5</sub>                        | 739 037, <sub>2</sub> |                  |
| Elbsaß-Vorbringen                | 1. IV.                            | 76 417, <sub>3</sub>                 | 7 210, <sub>8</sub>                  | 55 694, <sub>1</sub>                      | 11 722, <sub>4</sub>                                 | 3 486, <sub>4</sub>                | 76 802, <sub>3</sub>                 | 5 630, <sub>4</sub>                        | 3 276, <sub>4</sub>   |                  |

1) Nach den Voranschlägen der einzelnen Bundesstaaten (einschl. Abfindungen f. Zollausflußgebiete u. Ausgleichsbeträgen für Reservatrechte). Eine völlige Übereinstimmung mit den vom Reich berechneten Matrilinearbeiträgen (Anhang 1b zu »Ausgaben u. Einnahmen des Reichs«) ist daher ausgeschlossen.

2) Einschließlich der Überweisungen: 203 478,<sup>5</sup> (1 000 M).

3) Einschließlich der Matrilinearbeiträge: 255 419,<sub>3</sub> (1 000 M).

4) Der außerordentliche Staatsbedarf wird nicht im voraus veranschlagt.

5) Die außerordentlichen Aufwendungen der freien und Hansestädte Bremen und Hamburg können mit denen der anderen Bundesstaaten nicht ohne weiteres verglichen werden, weil sie auch für kommunale Zwecke erfolgen und die im Verhältnis zu den Gesamtausgaben außerordentlich hohen Ausgaben für Wasser- und Hafenbauten enthalten. Für Bremen bilden sie keine dauernde Belastung des Staatshaushalts, da sie überwiegend auf besonderen Einnahmequellen basieren.

6) Aus Mitteln des Grundstocks. Weitere Deckungsmittel des außerordentlichen Staatsbedarfs werden durch Anleihen beschafft.

7) Darunter 307,<sub>0</sub> (1 000 M) aus Mitteln des Grundstocks.

## 2b. Die wichtigeren Einnahmequellen nach den Voranschlägen 1913

| Staaten                           | Erwerbseinkünfte              |                        |                          |                           | <sup>(2)</sup> Steuern (Roherträge) |  |                                |  |
|-----------------------------------|-------------------------------|------------------------|--------------------------|---------------------------|-------------------------------------|--|--------------------------------|--|
|                                   | Staats- (Reichs-) Eisenbahnen |                        | andere Erwerbseinkünfte  |                           | direkte                             | <sup>(3)</sup> Zölle und Aufwandssteuern | <sup>(3)</sup> Verkehrssteuern | <sup>(3)</sup> Erbschafts- und Schenkungssteuern |
|                                   | Rohertrag                     | Reinertrag             | Rohertrag                | <sup>(1)</sup> Reinertrag |                                     |  |                                |  |
|                                   | 1 000 M.                      |                        |                          |                           |                                     |  |                                |  |
| Deutsches Reich . . . . .         | 153 779,0                     | 31 391,9               | 895 429,1                | 155 393,9                 | <sup>(4)</sup> 416 787,0            | 1 583 448,6                              | <sup>(5)</sup> 278 748,6       | 47 000,0   |
| Preußen . . . . .                 | 2 456 395,8                   | 560 784,9              | 735 742,1                | 136 009,3                 | 443 637,5                           | 37,0                                     | 73 080,0                       | 8 735,0  |
| Bayern . . . . .                  | 308 722,8                     | 93 822,2               | 168 675,5                | 52 471,5                  | 73 330,0                            | 66 321,0                                 | <sup>(6)</sup> 310,0           | 1 750,0  |
| Sachsen . . . . .                 | 192 900,5                     | 44 608,2               | 93 057,3                 | 15 020,3                  | 77 984,1                            | 6 252,5                                  | 5 250,0                        | 1 404,1  |
| Württemberg . . . . .             | 94 580,2                      | 24 265,4               | 64 118,6                 | 22 837,7                  | 36 435,0                            | 15 775,0                                 | 3 400,0                        | 1 176,5  |
| Baden . . . . .                   | 116 010,1                     | 29 869,9               | 14 746,1                 | 5 479,5                   | 35 564,8                            | 16 112,5                                 | 4 467,0                        | 876,4  |
| Hessen . . . . .                  | 52 933,2                      | 16 963,0               | 9 977,1                  | 3 875,1                   | 19 576,0                            | 450,0                                    | 4 270,0                        | 536,0  |
| Mecklenburg-Schwerin . . . . .    | 21 735,4                      | 4 265,4                | 9 855,9                  | 4 569,3                   | 5 486,1                             | 56,0                                     | 360,0                          | 180,0  |
| Großherzogtum Sachsen . . . . .   | —                             | —                      | 3 952,8                  | 3 234,5                   | 4 875,5                             | 130,1                                    | —                              | 61,0   |
| Mecklenburg-Strelitz . . . . .    | —                             | —                      | 2 886,4                  | 1 643,4                   | 734,3                               | 6,5                                      | —                              | 6,0  |
| Oldenburg . . . . .               | 22 900,0                      | 3 586,9                | 1 808,5                  | 938,6                     | 6 451,4                             | —  | 921,0                          | 112,0  |
| Braunschweig . . . . .            | <sup>(7)</sup> 2 625,0        | <sup>(7)</sup> 2 625,0 | 17 199,1                 | 5 533,4                   | 6 452,4                             | —  | 602,0                          | 107,5  |
| Sachsen-Meiningen . . . . .       | <sup>(8)</sup> 234,7          | <sup>(8)</sup> 234,7   | 5 404,7                  | 2 681,2                   | 2 760,4                             | —  | —                              | 35,0   |
| Sachsen-Altenburg . . . . .       | —                             | —                      | 632,5                    | 425,8                     | 2 115,3                             | 155,2                                    | 150,0                          | 34,7   |
| Sachsen-Coburg-Gotha . . . . .    | —                             | —                      | 2 044,4                  | 1 337,4                   | 3 006,6                             | 75,0                                     | 25,0                           | 49,0   |
| Anhalt . . . . .                  | —                             | —                      | 8 683,3                  | 4 993,0                   | 4 261,1                             | —  | 242,0                          | 93,0   |
| Schwarzb. Sondersh. . . . .       | —                             | —                      | 1 716,5                  | 858,8                     | 888,4                               | —  | —                              | 15,6   |
| Schwarzb. Rudolstadt . . . . .    | —                             | —                      | 1 798,6                  | 1 256,0                   | 1 050,7                             | 8,7                                      | —                              | 12,0   |
| Walbed . . . . .                  | —                             | —                      | 13,3                     | 12,1                      | 495,5                               | 11,7                                     | —                              | 2,9  |
| Neuß älterer Linie . . . . .      | —                             | —                      | 30,5                     | 30,5                      | 933,0                               | 25,3                                     | —                              | 7,7  |
| Neuß jüngerer Linie . . . . .     | —                             | —                      | 565,0                    | 565,0                     | 1 495,6                             | 13,5                                     | —                              | 15,1   |
| Schaumburg-Lippe . . . . .        | —                             | —                      | 48,0                     | 48,0                      | 397,5                               | —  | 25,0                           | 6,0  |
| Lippe . . . . .                   | —                             | —                      | 123,9                    | 96,7                      | 1 669,9                             | —  | 22,0                           | 15,0   |
| Lübeck (Staat u. Stadt) . . . . . | —                             | —                      | 6 481,2                  | 2 757,0                   | 5 488,4                             | 178,4                                    | 639,5                          | 260,0  |
| Bremen (Staat u. Stadt) . . . . . | 998,0                         | <sup>(9)</sup> —       | <sup>(10)</sup> 11 444,2 | 5 449,0                   | 21 371,0                            | 257,0                                    | 1 965,0                        | 1 200,0  |
| Hamburg (Staat u. St.) . . . . .  | <sup>(8)</sup> 1 054,4        | <sup>(8)</sup> 1 054,4 | 19 119,3                 | 11 905,7                  | 75 302,0                            | 1 355,0                                  | 9 971,0                        | 3 727,0  |
| Elfaß-Lothringen . . . . .        | —                             | —                      | 11 379,1                 | 4 168,3                   | 21 642,0                            | 10 710,0                                 | 10 385,0                       | 2 500,0  |

1) Die Abrechnungen der Verkehrsanstalten untereinander können nicht berücksichtigt werden.

2) Die Erhebungs- und Verwaltungskosten der Steuern können hier nicht in Betracht gezogen werden.

3) Für das Reich: Zölle und Steuern einschließlich der für Einfuhrscheine, Erhebungs-, Verwaltungs- und Ausfuhrvergütungen gezahlten Beträge; Reinerträge vgl. Tab. 1, Einnahmen des ordentlichen Etats.

4) Aus dem Wehrbeitrag.

5) Die Verkehrssteuern des Reichs bestehen aus: der Umsatzsteuer (die durch Stempel erhoben wird), der Wertzuwachssteuer (seit 1. IV. 1911), den Reichsstempelabgaben, dem Spielkartenstempel, der Wechselstempel- und der Banknotensteuer.

6) Ohne die bei den Gerichtsgebühren einbegriffene Umsatzsteuer.

7) Braunschweig bezieht von Preußen bis 1933 für die verkauften Staatseisenbahnen eine Annuität von 2 625,0 (1 000 M.).

8) Von verpachteten Eisenbahnen.

9) Für die Bahnanlagen in den Häfen können Reinertragsberechnungen nicht aufgestellt werden.

10) Bei den Erwerbseinkünften sind die für Bremen wichtigen Einnahmen an Hafengeldern, Schiffsabgaben, Tonnen- und Bakengeldern nicht einbegriffen.

2c. Die Reichs- und Staatsschulden. Durchschnittsberechnungen

| Staaten   | Stand der Staats-<br>schuld (schwebende und<br>fundierte) |                              | Ausgaben auf die Staats-<br>schuld nach den Vor-<br>anschlägen |          |                                     | Auf den Kopf der Bevölkerung <sup>1)</sup>                                |                                |                                     |   |                           |   |  |                                |                                     |  |
|---|---|------------------------------|--|----------|-------------------------------------|---|--------------------------------|-------------------------------------|---|---------------------------|---|--|--------------------------------|-------------------------------------|--|
|   | Rech-<br>nungs-<br>jahr<br>1913                           | Betrag                       | Jahresbetrag der   |          |                                     | Rein-<br>ertrag<br>aller<br>Er-<br>werbs-<br>ein-<br>künfte <sup>2)</sup> | Nohertrag <sup>3)</sup> der    |                                     |   |                           |   | Zil-<br>gung<br>der<br>Staats-<br>schuld | Staats-<br>schulden-<br>zinsen | Bestand<br>der<br>Staats-<br>schuld |  |
|   |   |                              | Ver-<br>zinsung  | Zilgung  |                                     |   | Steu-<br>er-<br>ein-<br>künfte | direk-<br>ten<br>Steu-<br>er-<br>en | Hölle<br>und<br>Auf-<br>wands-<br>steuern | Ver-<br>kehrs-<br>steuern | Erbs-<br>schafts-<br>und<br>Schen-<br>kungs-<br>steuern |  |                                |                                     | Zil-<br>gung<br>der<br>Staats-<br>schuld |
|   |   |                              |  | Betrag   | in<br>%<br>der<br>Staats-<br>schuld |   |                                |                                     |   |                           |   |  |                                |                                     |  |
| am  | 1 000 M   | 1 000 M                      |  |          | M                                   |   |                                |                                     |   |                           |   |  |                                |                                     |  |
| Deutsches Reich                                       | 1. X.   | ( <sup>3</sup> ) 4 897 225,3 | ( <sup>6</sup> ) 1 774 433,8                                   | 59 244,4 | 1,21                                | 2,88  | 6,42                           | 24,39                               | 4,29                                      | 0,73                      | 0,91  | 2,73                                     | 75,43                          |                                     |  |
| Preußen . . . . .                                     | 1. IV.  | 9 901 769,1                  | 366 345,9  | 59 942,6 | 0,61                                | 17,35   | 11,04                          | 0,00                                | 1,82                                      | 0,22                      | 1,49  | 9,12                                     | 246,53                         |                                     |  |
| Bayern . . . . .                                      | 1. I.   | 2 285 976,1                  | 86 006,2   | 8 145,9  | 0,32                                | 21,24   | 10,65                          | 9,63                                | 0,05                                      | 0,25                      | 1,18  | 12,48                                    | 331,91                         |                                     |  |
| Sachsen . . . . .                                     | 1. I.   | 861 109,9                    | 26 950,5   | 11 839,0 | 1,37                                | 12,41   | 16,23                          | 1,30                                | 1,09                                      | 0,29                      | 2,46  | 5,61                                     | 179,15                         |                                     |  |
| Württemberg . . . . .                                 | 1. IV.  | 621 377,0                    | 23 507,3   | 4 310,5  | 0,69                                | 19,32   | 14,05                          | 6,47                                | 1,40                                      | 0,48                      | 1,77  | 9,84                                     | 254,92                         |                                     |  |
| Baden . . . . .                                       | 1. I.   | 586 355,5                    | 23 424,9   | 11 989,9 | 2,04                                | 16,50   | 16,60                          | 7,52                                | 2,08                                      | 0,41                      | 5,60  | 10,93                                    | 273,64                         |                                     |  |
| Hessen . . . . .                                      | 1. IV.  | 434 632,4                    | 14 965,3   | 1 774,5  | 0,40                                | 16,25   | 15,27                          | 0,35                                | 3,33                                      | 0,42                      | 1,38  | 11,67                                    | 339,01                         |                                     |  |
| Mecklenburg-<br>Schwerin . . . . .                    | 1. VII.   | 144 574,4                    | 5 358,3  | 1 775,2  | 1,23                                | 13,81   | 8,57                           | 0,09                                | 0,56                                      | 0,28                      | 2,77  | 8,37                                     | 225,01                         |                                     |  |
| Grßhzt. Sachsen<br>Mecklenburg-<br>Strelitz . . . . . | 1. I.   | 2 222,6                      | 103,2  | 40,1     | 1,80                                | 7,75  | 11,68                          | 0,31                                | —   | 0,14                      | 0,10  | 0,25                                     | 5,32                           |                                     |  |
| Oldenburg . . . . .                                   | 1. VII.   | 2 680,2                      | 99,7   | 7,2      | 0,27                                | 15,44   | 6,90                           | 0,06                                | —   | 0,06                      | 0,07  | 0,94                                     | 25,18                          |                                     |  |
| Oldenburg . . . . .                                   | 1. I.   | 82 689,8                     | 3 059,6  | 437,9    | 0,53                                | 9,37  | 13,35                          | —                                   | 1,91                                      | 0,23                      | 0,91  | 6,33                                     | 171,19                         |                                     |  |
| Braunschweig . . . . .                                | 1. IV.  | 43 763,8                     | 1 074,1  | 2 238,8  | 5,12                                | 16,50   | 13,05                          | —                                   | 1,22                                      | 0,22                      | 4,53  | 2,17                                     | 88,53                          |                                     |  |
| Sachsen • Mei-<br>ningen . . . . .                    | 1. I.   | 7 287,8                      | 186,7  | 314,5    | 4,32                                | 10,46   | 9,90                           | —                                   | —   | 0,13                      | 1,13  | 0,67                                     | 26,14                          |                                     |  |
| Sachsen • Alten-<br>burg . . . . .                    | 1. I.   | 882,7                        | 36,5   | —        | —                                   | 1,97  | 9,79                           | 0,72                                | 0,69                                      | 0,16                      | —   | 0,17                                     | 4,08                           |                                     |  |
| Sachsen • Co-<br>burg-Gotha . . . . .                 | 1. IV.  | 6 004,6                      | 245,8  | 95,5     | 1,59                                | 5,20  | 11,69                          | 0,29                                | 0,10                                      | 0,19                      | 0,37  | 0,96                                     | 23,35                          |                                     |  |
| Anhalt . . . . .                                      | 1. VII.   | 5 329,3                      | 193,7  | 243,0    | 4,56                                | 15,08   | 12,87                          | —                                   | 0,73                                      | 0,28                      | 0,73  | 0,58                                     | 16,09                          |                                     |  |
| Schwarzburg-<br>Sondershaus. . . . .                  | 1. IV.  | 1 672,2                      | 47,4   | 13,2     | 0,79                                | 9,55  | 9,88                           | —                                   | —   | 0,17                      | 0,15  | 0,53                                     | 18,60                          |                                     |  |
| Schwarzburg-<br>Rudolstadt . . . . .                  | 1. IV.  | 4 560,2                      | 164,0  | 40,5     | 0,89                                | 12,47   | 10,43                          | 0,09                                | —   | 0,12                      | 0,40  | 1,63                                     | 45,28                          |                                     |  |
| Waldeck . . . . .                                     | 1. I.   | 1 531,0                      | 53,8   | 45,6     | 2,98                                | 0,20  | 8,03                           | 0,19                                | —   | 0,05                      | 0,74  | 0,87                                     | 24,81                          |                                     |  |
| Reuß älterer L. . . . .                               | 1. IV.  | —                            | —  | —        | —                                   | 0,42  | 12,82                          | 0,35                                | —   | 0,10                      | —   | —  | —                              |                                     |  |
| Reuß jüngerer L. . . . .                              | 1. IV.  | 1 040,6                      | 41,6   | —        | —                                   | 3,70  | 9,79                           | 0,09                                | —   | 0,10                      | —   | 0,27                                     | 6,81                           |                                     |  |
| Schaumburg-<br>Lippe . . . . .                        | 1. IV.  | 387,1                        | 13,3   | 13,7     | 3,54                                | 1,03  | 8,52                           | —                                   | 0,54                                      | 0,13                      | 0,29  | 0,29                                     | 8,30                           |                                     |  |
| Lippe . . . . .                                       | 1. IV.  | 970,6                        | 37,9   | 17,1     | 1,76                                | 0,64  | 11,06                          | —                                   | 0,15                                      | 0,10                      | 0,11  | 0,25                                     | 6,43                           |                                     |  |
| Lübeck (Staat<br>und Stadt) . . . . .                 | 1. IV.  | ( <sup>4</sup> ) 74 906,3    | 2 748,8  | 685,3    | 0,91                                | 23,65   | 47,07                          | 1,53                                | 5,49                                      | 2,23                      | 5,88  | 23,57                                    | 642,43                         |                                     |  |
| Bremen (Staat<br>und Stadt) . . . . .                 | 1. IV.  | ( <sup>5</sup> ) 299 766,4   | 10 648,0   | 519,0    | 0,17                                | 18,19   | 71,35                          | 0,85                                | 6,58                                      | 4,01                      | 1,73  | 35,55                                    | 1 000,80                       |                                     |  |
| Hamburg (Staat<br>und Stadt) . . . . .                | 1. I.   | ( <sup>5</sup> ) 780 581,0   | 28 547,8   | 6 782,2  | 0,87                                | 12,77   | 74,21                          | 1,34                                | 9,83                                      | 3,67                      | 6,68  | 28,14                                    | 769,30                         |                                     |  |
| Elßaß-Lothring. . . . .                               | 1. IV.  | 44 546,6                     | 1 395,0  | 390,0    | 0,88                                | 2,22  | 11,55                          | 5,72                                | 5,54                                      | 1,33                      | 0,21  | 0,74                                     | 23,77                          |                                     |  |

1) Nach der Zählung vom 1. Dezember 1910. — 2) Vgl. die entsprechenden Anmerkungen der vorigen Seite. — 3) Schulverschreibungen: 4 prozentige 1 072 007,5, 3 1/2 prozentige 1 970 802,6, 3 prozentige 1 634 415,2; Schaß-anweisungen: 4 prozentige 220 000,0 (1 000 M). — 4) Den Schulden steht, abgesehen von dem Besitz an Domänen, Forsten, Betriebsanstalten und sonstigen Immobilien, ein Kapitalvermögen von 24 774,1 (1 000 M) oder 212,47 M auf den Kopf der Bevölkerung gegenüber; hiervon noch nicht festgelegt 19 256,3 (1 000 M), auf den Kopf der Bevölkerung 165,15 M. — 5) Die Schulden der freien und Hansestädte Bremen und Hamburg sind mit denen der anderen Bundesstaaten nicht vergleichbar (s. Anm. 5 S. 357). — 6) Darunter für Reichsanleihen 156 957,1 (1 000 M). — 7) Vgl. Anmerkung 9 voriger Seite.

## 3. Zollerträge für das Zollgebiet

Vgl. Statistisches Handbuch für das Deutsche Reich, Teil I, S. 578—582  
Vorbemerkungen zu XV. 3—17

Die unter 3a und 6—17 nachgewiesenen Einnahmen stimmen mit XV. I. A. I. V nicht überein, weil nachstehend die Stundungen und die Erhebungs- und Verwaltungskosten inbegriffen, auch teilweise andere Zeitabschnitte zugrunde gelegt sind.

Über Stand und Veränderungen des Zollgebiets vgl. Statistisches Handbuch für das Deutsche Reich, Teil I, S. 20 fg.

Die Zoll- und Steuergesetzgebung hat manche Wandlung erfahren. Die letzten größeren Änderungen jener sind durch das Zolltarifgesetz vom 15. Juli 1879, die Handelsverträge von 1892 und 1894, neuerdings durch das am 1. März 1906 in Kraft getretene Zolltarifgesetz vom 25. Dezember 1902 und die hierauf gegründeten Verträge erfolgt. Die steuerrechtlichen Bestimmungen s. bei den einzelnen Steuerarten.

## a. Ertrag der Zölle seit 1834

für 1903—1913 nach den vom Reichsschatzamt aufgestellten vorläufigen, sonst nach dessen schließlichen Einnahmezusammenstellungen

| Im Durch-<br>schnitt bzw.<br>im<br>Rechnungs-<br>jahre | Deutsches Zollgebiet   |   |  |
|--|--|---|--|
|  | Rohertrag der Zölle <sup>1)</sup><br>(Ein-, Aus- und<br>Durchgangszölle)<br>abzüglich der Ausführ-<br>vergütungen und des<br>Betrages der in An-<br>rechnung genommenen<br>Einfuhrscheine<br>1 000 M | Betrag der in<br>Anrechnung<br>genommenen<br>Einfuhr-<br>scheine <sup>2)</sup><br>1 000 M | Auf den<br>Kopf<br>Rohein-<br>nahme<br>M |
| 1834—35  | 47 544   | —   | 2,01                                     |
| 36—40  | 59 613   | —   | 2,27                                     |
| 41—45  | 75 677   | —   | 2,67                                     |
| 46—50  | 74 053   | —   | 2,50                                     |
| 51—55  | 71 508   | —   | 2,28                                     |
| 1856—60  | 76 766   | —   | 2,29                                     |
| 61—65  | 74 591   | —   | 2,11                                     |
| 66—70  | 76 708   | —   | 2,03                                     |
| 71—75  | 117 850  | —   | 2,87                                     |
| 76—80  | 140 016  | —   | 3,20                                     |
| 1881—85  | 216 141  | —   | 4,74                                     |
| 86—90  | 321 138  | —   | 6,65                                     |
| 1891   | 406 445  | —   | 8,11                                     |
| 92   | 377 918  | —   | 7,47                                     |
| 93   | 364 430  | —   | 7,13                                     |
| 94   | 387 654  | 6 756   | 7,49                                     |
| 95   | 415 394  | 9 124   | 7,94                                     |
| 1896   | 463 799  | 7 540   | 8,75                                     |
| 97   | 472 016  | 14 577  | 8,75                                     |
| 98   | 505 440  | 14 880  | 9,24                                     |
| 99   | 494 097  | 20 130  | 8,89                                     |
| 1900   | 492 910  | 22 199  | 8,74                                     |
| 1901   | 523 678  | 15 038  | 9,15                                     |
| 02   | 536 751  | 15 447  | 9,23                                     |
| 03   | 537 682  | 21 644  | 9,11                                     |
| 04   | 520 600  | 34 266  | 8,71                                     |
| 05   | 643 505  | 34 734  | 10,60                                    |
| 1906   | 592 531  | 59 602  | 9,61                                     |
| 07   | 683 779  | 55 445  | 10,93                                    |
| 08   | 590 082  | 102 239   | 9,80                                     |
| 09   | 704 470  | 100 372   | 10,95                                    |
| 10   | 715 696  | 123 463   | 11,01                                    |
| 1911   | 779 069  | 105 566   | 11,82                                    |
| 12   | 775 156  | 126 499   | 11,65                                    |
| 13   | 723 687  | 168 816   | 10,73                                    |

<sup>1)</sup> Die Durchgangszölle sind am 1. März 1861, die Ausfuhrzölle (vom 1. Juli 1865 an nur noch auf Lumpen) am 1. Oktober 1873 aufgehoben worden.

<sup>2)</sup> Nach den vorläufigen Einnahmezusammenstellungen des Reichsschatzamts.

## b. Zollerträge im Rechnungsjahre 1913

(1. April 1913 bis 31. März 1914)

Berechnet nach den dem Kaiserlichen Statistischen Amte angemeldeten Einfuhrmengen. — Die Beträge stimmen mit den Einnahmen nicht überein, weil abgerundete Mengen nachgewiesen werden

| Nr. | Warengruppen des Zolltarifs  | 1 000 M |
|-----|--|---------|
| 1   | Erzeugnisse d. Land- u. Forstwirtschaft u. and. tierische u. pflanzl. Naturerzeugnisse; Nahrungs- u. Genussmittel  | 725 117 |
| 2   | Mineralische und fossile Rohstoffe; Mineralöle   | 82 534  |
| 5   | Bearbeitete tierische u. pflanzl. Stoffe und Waren daraus; Menschenhaare; zugerichtete Schmuckfedern; Fächer und Hüte  | 33 826  |
| 17  | Uedle Metalle und Waren daraus.  | 10 769  |
| 18  | Maschinen, elektrotechnische Erzeugnisse, Fahrzeuge  | 6 118   |
| 4   | Chemische und pharmazeutische Erzeugnisse, Farben und Farbwaren  | 5 105   |
| 10  | Waren aus tierischen oder pflanzlichen Schnitz- oder Formstoffen   | 4 575   |
| 3   | Zubereitetes Wachs, feste Fettsäuren, Paraffin und ähnliche Kerzenstoffe, Pichte, Wachswaren, Seifen u. andere unter Verwendung von Fetten, Ölen oder Wachs hergestellte Waren | 3 063   |
| 6   | Leder und Lederwaren, Kürschnerwaren, Waren aus Därmen   | 2 960   |
| 11  | Papier, Pappe und Waren daraus   | 2 156   |
| 15  | Glas und Glaswaren   | 1 785   |
| 19  | Feuerwaffen, Uhren, Tonwerkzeuge, Kinderspielzeug  | 1 452   |
| 7   | Kaufschulwaren   | 1 399   |
| 14  | Tonwaren   | 729     |
| 13  | Waren aus Steinen oder anderen mineralischen Stoffen (mit Ausnahme der Tonwaren) sowie aus fossilen Stoffen  | 652     |
| 8   | Geflechte und Flechtwaren aus pflanzlichen Stoffen mit Ausnahme der Gespinnstfasern  | 235     |
| 16  | Edele Metalle und Waren daraus.  | 200     |
| 9   | Besen, Bürsten, Pinsel u. Siebwaren  | 123     |

4. Zollerträge einzelner wichtiger Waren

Vgl. Statistisches Handbuch für das Deutsche Reich, Teil I, S. 583—587

Geordnet nach der Höhe des im Statistischen Amte aus den Übersichten der zur Verzollung gelangten Mengen berechneten Zollertrags. (Die Einnahmen aus den einer Verbrauchssteuer unterliegenden Waren: Branntwein, Bier, Schaumwein, Tabak, Zucker, Salz s. S. 363—367.)

| Jahr | Wert der ver-zollten Einfuhr                               |             | Der Zoll betrag |                                       |              | Wert der ver-zollten Einfuhr |  | Der Zoll betrag |                           |              | Wert der ver-zollten Einfuhr |             | Der Zoll betrag |                           |              |  |
|------|--|-------------|-----------------|---------------------------------------|--------------|------------------------------|--|-----------------|---------------------------|--------------|------------------------------|-------------|-----------------|---------------------------|--------------|--|
|      | 1 000 M  | Zoll-ertrag | v. S.           |                                       | auf den Kopf | 1 000 M                      | Zoll-ertrag  | v. S.           |                           | auf den Kopf | 1 000 M                      | Zoll-ertrag | v. S.           |                           | auf den Kopf |  |
|      |  |             | des Wertes      | vom gesam-ten Zoll-ertrag             |              |                              |  | des Wertes      | vom gesam-ten Zoll-ertrag |              |                              |             | des Wertes      | vom gesam-ten Zoll-ertrag |              |  |
|      | <b>Getreide</b>  |             |                 | <b>Tabakblätter, un bearbeitet</b>    |              |                              | <b>Kaffee, roh, gebrannt und Kaffeersahstoffe</b>            |                 |                           |              |                              |             |                 |                           |              |  |
| 1909 | 985 219  | 244 595     | 25              | 32,1                                  | 381          | 131 701                      | 75 035   | 57              | 9,9                       | 117          | 187 419                      | 93 463      | 50              | 12,3                      | 146          |  |
| 10   | 864 036  | 242 191     | 28              | 30,5                                  | 372          | 103 255                      | 90 194   | 87              | 11,3                      | 138          | 175 706                      | 100 756     | 57              | 12,7                      | 155          |  |
| 11   | 1 126 385  | 282 714     | 25              | 32,4                                  | 434          | 116 347                      | 103 363  | 89              | 11,8                      | 159          | 250 258                      | 109 118     | 44              | 12,5                      | 167          |  |
| 12   | 1 160 206  | 268 390     | 23              | 30,0                                  | 404          | 135 163                      | 119 289  | 88              | 13,3                      | 180          | 249 700                      | 100 998     | 40              | 11,3                      | 152          |  |
| 13   | 1 048 756  | 270 862     | 26              | 31,0                                  | 403          | 133 497                      | 116 428  | 87              | 13,2                      | 173          | 215 445                      | 99 136      | 46              | 11,2                      | 147          |  |
|      | <b>Schmieröle, mineralische; Erdöl; leichte Mineralöle</b> |             |                 | <b>Wein aller Art</b>                 |              |                              | <b>Bau-, Holz-, Tasholz; Eisenbahnswellen usw.</b>           |                 |                           |              |                              |             |                 |                           |              |  |
| 1909 | 102 539  | 75 602      | 74              | 9,9                                   | 118          | 46 076                       | 22 599   | 49              | 3,0                       | 35           | 269 045                      | 18 152      | 7               | 2,4                       | 28           |  |
| 10   | 93 664   | 78 263      | 84              | 9,8                                   | 120          | 59 805                       | 29 646   | 50              | 3,7                       | 45           | 283 996                      | 18 982      | 7               | 2,4                       | 29           |  |
| 11   | 121 139  | 77 637      | 64              | 8,9                                   | 119          | 65 488                       | 29 486   | 45              | 3,4                       | 45           | 311 473                      | 19 906      | 6               | 2,3                       | 31           |  |
| 12   | 135 133  | 83 785      | 62              | 9,4                                   | 126          | 64 225                       | 28 730   | 45              | 3,2                       | 43           | 349 177                      | 20 631      | 6               | 2,3                       | 31           |  |
| 13   | 145 938  | 78 517      | 54              | 8,9                                   | 117          | 58 125                       | 26 864   | 46              | 3,0                       | 40           | 321 940                      | 18 405      | 6               | 2,1                       | 27           |  |
|      | <b>Tabakerzeugnisse</b>                                    |             |                 | <b>Südsrüchte und Südsrüchschalen</b> |              |                              | <b>Schmalz und schmalzartige Fette</b>                       |                 |                           |              |                              |             |                 |                           |              |  |
| 1909 | 21 141   | 10 187      | 48              | 1,3                                   | 16           | 50 443                       | 11 439   | 23              | 1,5                       | 18           | 138 663                      | 12 063      | 9               | 1,6                       | 19           |  |
| 10   | 13 878   | 10 282      | 74              | 1,3                                   | 16           | 65 367                       | 11 729   | 18              | 1,5                       | 18           | 95 001                       | 8 191       | 9               | 1,0                       | 13           |  |
| 11   | 13 344   | 12 362      | 93              | 1,4                                   | 19           | 74 114                       | 12 539   | 17              | 1,4                       | 19           | 111 843                      | 12 231      | 11              | 1,4                       | 19           |  |
| 12   | 14 247   | 13 812      | 97              | 1,5                                   | 21           | 76 017                       | 13 948   | 18              | 1,6                       | 21           | 140 349                      | 12 987      | 9               | 1,4                       | 20           |  |
| 13   | 14 947   | 14 648      | 98              | 1,7                                   | 22           | 79 210                       | 13 521   | 17              | 1,5                       | 20           | 146 053                      | 13 317      | 9               | 1,5                       | 20           |  |
|      | <b>Fleisch und Fleischextrakt</b>                          |             |                 | <b>Butter und Margarine</b>           |              |                              | <b>Kakao, roh</b>  |                 |                           |              |                              |             |                 |                           |              |  |
| 1909 | 34 265   | 6 752       | 20              | 0,9                                   | 11           | 98 000                       | 8 951  | 9               | 1,2                       | 14           | 41 369                       | 8 012       | 19              | 1,1                       | 13           |  |
| 10   | 26 464   | 5 702       | 22              | 0,7                                   | 9            | 91 832                       | 8 430  | 9               | 1,1                       | 13           | 44 389                       | 8 619       | 19              | 1,1                       | 13           |  |
| 11   | 26 060   | 6 165       | 24              | 0,7                                   | 9            | 129 010                      | 11 222   | 9               | 1,3                       | 17           | 54 775                       | 10 050      | 18              | 1,2                       | 15           |  |
| 12   | 70 655   | 15 122      | 21              | 1,7                                   | 23           | 126 310                      | 11 114   | 9               | 1,2                       | 17           | 63 589                       | 11 117      | 17              | 1,2                       | 17           |  |
| 13   | 68 335   | 12 604      | 18              | 1,4                                   | 19           | 118 678                      | 10 851   | 9               | 1,2                       | 16           | 67 102                       | 10 211      | 15              | 1,2                       | 15           |  |
|      | <b>Reis</b>  |             |                 | <b>Rind- und Schafvieh</b>            |              |                              | <b>Pferde</b>  |                 |                           |              |                              |             |                 |                           |              |  |
| 1909 | 30 733   | 6 568       | 21              | 0,9                                   | 10           | 73 014                       | 7 444  | 10              | 1,0                       | 12           | 88 094                       | 7 354       | 8               | 1,0                       | 11           |  |
| 10   | 31 564   | 7 046       | 22              | 0,9                                   | 11           | 85 547                       | 8 140  | 10              | 1,0                       | 13           | 109 321                      | 8 904       | 8               | 1,1                       | 14           |  |
| 11   | 36 294   | 7 177       | 20              | 0,8                                   | 11           | 59 952                       | 7 113  | 12              | 0,8                       | 11           | 106 304                      | 8 754       | 8               | 1,0                       | 13           |  |
| 12   | 38 273   | 6 521       | 17              | 0,7                                   | 10           | 73 627                       | 7 358  | 10              | 0,8                       | 11           | 100 064                      | 8 162       | 8               | 0,9                       | 12           |  |
| 13   | 51 505   | 9 829       | 19              | 1,1                                   | 14           | 88 014                       | 9 299  | 11              | 1,1                       | 14           | 116 197                      | 8 894       | 8               | 1,0                       | 13           |  |
|      | <b>Baumwollenwaren</b>                                     |             |                 | <b>Eisenwaren</b>                     |              |                              | <b>Baumwollengarn und Baumwollenzwirn</b>                    |                 |                           |              |                              |             |                 |                           |              |  |
| 1909 | 41 511   | 6 783       | 16              | 0,9                                   | 11           | 50 883                       | 6 928  | 14              | 0,9                       | 11           | 85 490                       | 5 800       | 7               | 0,8                       | 9            |  |
| 10   | 44 168   | 7 681       | 17              | 1,0                                   | 12           | 62 974                       | 8 161  | 13              | 1,0                       | 13           | 97 600                       | 6 168       | 6               | 0,8                       | 9            |  |
| 11   | 39 629   | 7 697       | 19              | 0,9                                   | 12           | 61 095                       | 7 767  | 13              | 0,9                       | 12           | 93 670                       | 6 019       | 6               | 0,7                       | 9            |  |
| 12   | 44 815   | 8 403       | 19              | 0,9                                   | 13           | 67 902                       | 8 448  | 12              | 0,9                       | 13           | 98 568                       | 6 457       | 7               | 0,7                       | 10           |  |
| 13   | 54 360   | 7 748       | 14              | 0,9                                   | 12           | 63 306                       | 7 565  | 12              | 0,9                       | 11           | 110 639                      | 6 949       | 6               | 0,8                       | 10           |  |
|      | <b>Käse</b>  |             |                 | <b>Ölsrüchte</b>                      |              |                              | <b>Nüsse, unreif und reif; Obst, frisch, getrocknet usw.</b> |                 |                           |              |                              |             |                 |                           |              |  |
| 1909 | 28 594   | 5 441       | 19              | 0,7                                   | 8            | 71 418                       | 5 688  | 8               | 0,7                       | 9            | 43 156                       | 3 569       | 7               | 0,5                       | 6            |  |
| 10   | 30 007   | 5 383       | 18              | 0,7                                   | 8            | 97 676                       | 7 764  | 8               | 1,0                       | 12           | 49 060                       | 3 385       | 7               | 0,4                       | 5            |  |
| 11   | 31 103   | 5 358       | 17              | 0,6                                   | 8            | 93 392                       | 6 411  | 7               | 0,7                       | 10           | 57 087                       | 3 184       | 6               | 0,4                       | 5            |  |
| 12   | 30 345   | 5 567       | 18              | 0,6                                   | 8            | 90 967                       | 5 535  | 6               | 0,6                       | 8            | 60 235                       | 5 133       | 9               | 0,6                       | 8            |  |
| 13   | 37 346   | 6 715       | 18              | 0,8                                   | 10           | 98 466                       | 6 444  | 7               | 0,7                       | 10           | 68 410                       | 6 259       | 9               | 0,7                       | 9            |  |

| Jahr  | Wert der ver-zollten Einfuhr |       | Zoll-ertrag |                           |              | Der Zoll betrag |            |                           | Wert der ver-zollten Einfuhr | Zoll-ertrag  |         | Der Zoll betrag |                           |              | Wert der ver-zollten Einfuhr | Zoll-ertrag |            | Der Zoll betrag           |              |       |
|---|------------------------------|-------|-------------|---------------------------|--------------|-----------------|------------|---------------------------|------------------------------|--------------|---------|-----------------|---------------------------|--------------|------------------------------|-------------|------------|---------------------------|--------------|-------|
|   | 1000 M                       |       | des Wertes  | vom gesam-ten Zoll-ertrag | auf den Kopf | v. S.           | des Wertes | vom gesam-ten Zoll-ertrag |                              | auf den Kopf | v. S.   | des Wertes      | vom gesam-ten Zoll-ertrag | auf den Kopf |                              | v. S.       | des Wertes | vom gesam-ten Zoll-ertrag | auf den Kopf | v. S. |
|   | 1000 M                       |       |             |                           |              |                 |            |                           |                              |              |         |                 |                           |              |                              |             |            |                           |              |       |
| <b>Wollenwaren</b>  |                              |       |             |                           |              |                 |            |                           |                              |              |         |                 |                           |              |                              |             |            |                           |              |       |
| 1909  | 32 933                       | 4 701 | 14          | 0,6                       | 7            | 71 405          | 4 064      | 6                         | 0,5                          | 6            | 66 974  | 4 825           | 7                         | 0,6          | 8                            |             |            |                           |              |       |
| 10  | 35 443                       | 5 298 | 15          | 0,7                       | 8            | 74 477          | 4 185      | 6                         | 0,5                          | 6            | 69 833  | 5 730           | 8                         | 0,8          | 9                            |             |            |                           |              |       |
| 11  | 38 574                       | 5 826 | 15          | 0,7                       | 9            | 86 912          | 4 754      | 5                         | 0,5                          | 7            | 63 991  | 5 324           | 8                         | 0,6          | 8                            |             |            |                           |              |       |
| 12  | 42 249                       | 6 212 | 15          | 0,7                       | 9            | 88 906          | 5 095      | 6                         | 0,6                          | 8            | 68 115  | 5 115           | 8                         | 0,6          | 8                            |             |            |                           |              |       |
| 13  | 39 371                       | 5 615 | 14          | 0,6                       | 8            | 91 905          | 5 305      | 6                         | 0,6                          | 8            | 64 543  | 4 974           | 8                         | 0,6          | 7                            |             |            |                           |              |       |
| <b>Maschinen und Fahrzeuge</b>                                    |                              |       |             |                           |              |                 |            |                           |                              |              |         |                 |                           |              |                              |             |            |                           |              |       |
| 1909  | 12 229                       | 5 008 | 41          | 0,7                       | 8            | 158 497         | 3 476      | 2                         | 0,5                          | 5            | 8 507   | 1 741           | 20                        | 0,2          | 3                            |             |            |                           |              |       |
| 10  | 12 140                       | 4 159 | 34          | 0,5                       | 6            | 200 974         | 3 847      | 2                         | 0,5                          | 6            | 5 797   | 2 925           | 50                        | 0,4          | 4                            |             |            |                           |              |       |
| 11  | 14 472                       | 4 497 | 31          | 0,5                       | 7            | 211 524         | 4 022      | 2                         | 0,5                          | 6            | 7 485   | 3 761           | 50                        | 0,4          | 6                            |             |            |                           |              |       |
| 12  | 15 607                       | 4 383 | 28          | 0,5                       | 7            | 190 783         | 4 250      | 2                         | 0,5                          | 6            | 7 735   | 4 087           | 53                        | 0,5          | 6                            |             |            |                           |              |       |
| 13  | 14 888                       | 4 631 | 31          | 0,5                       | 7            | 191 125         | 4 290      | 2                         | 0,5                          | 6            | 7 928   | 4 230           | 53                        | 0,5          | 6                            |             |            |                           |              |       |
| <b>Eier von Geflügel; Eigelb</b>                                  |                              |       |             |                           |              |                 |            |                           |                              |              |         |                 |                           |              |                              |             |            |                           |              |       |
| <b>See</b>  |                              |       |             |                           |              |                 |            |                           |                              |              |         |                 |                           |              |                              |             |            |                           |              |       |
| <b>Waren aus Holz u. anderen pflanzl. u. tier. Schnitzstoffen</b> |                              |       |             |                           |              |                 |            |                           |                              |              |         |                 |                           |              |                              |             |            |                           |              |       |
| <b>Heringe, gesalzen</b>  |                              |       |             |                           |              |                 |            |                           |                              |              |         |                 |                           |              |                              |             |            |                           |              |       |
| <b>Hülsenfrüchte, trocken</b>                                     |                              |       |             |                           |              |                 |            |                           |                              |              |         |                 |                           |              |                              |             |            |                           |              |       |
| 1909  | 38 021                       | 3 169 | 8           | 0,4                       | 5            | 32 174          | 3 748      | 12                        | 0,5                          | 6            | 41 823  | 3 964           | 9                         | 0,5          | 6                            |             |            |                           |              |       |
| 10  | 46 181                       | 3 351 | 7           | 0,4                       | 5            | 39 543          | 3 821      | 10                        | 0,5                          | 6            | 37 520  | 3 977           | 11                        | 0,5          | 6                            |             |            |                           |              |       |
| 11  | 55 244                       | 3 558 | 6           | 0,4                       | 5            | 39 131          | 3 519      | 9                         | 0,4                          | 5            | 70 662  | 5 430           | 8                         | 0,6          | 8                            |             |            |                           |              |       |
| 12  | 50 524                       | 4 255 | 8           | 0,5                       | 6            | 43 756          | 3 607      | 8                         | 0,4                          | 5            | 85 178  | 7 593           | 9                         | 0,8          | 11                           |             |            |                           |              |       |
| 13  | 50 318                       | 4 177 | 8           | 0,5                       | 6            | 51 604          | 3 891      | 8                         | 0,4                          | 6            | 88 805  | 3 642           | 9                         | 0,4          | 5                            |             |            |                           |              |       |
| <b>Malz</b>   |                              |       |             |                           |              |                 |            |                           |                              |              |         |                 |                           |              |                              |             |            |                           |              |       |
| <b>Leder und Lederwaren</b>                                       |                              |       |             |                           |              |                 |            |                           |                              |              |         |                 |                           |              |                              |             |            |                           |              |       |
| <b>Leinen- (Flachs-, Jute- usw.) Garn und Waren daraus</b>        |                              |       |             |                           |              |                 |            |                           |                              |              |         |                 |                           |              |                              |             |            |                           |              |       |
| 1909  | 13 740                       | 3 248 | 24          | 0,4                       | 5            | 76 045          | 2 536      | 3                         | 0,3                          | 4            | 32 651  | 2 196           | 7                         | 0,3          | 3                            |             |            |                           |              |       |
| 10  | 13 110                       | 3 040 | 23          | 0,4                       | 5            | 69 255          | 2 685      | 4                         | 0,3                          | 4            | 37 653  | 2 314           | 6                         | 0,3          | 4                            |             |            |                           |              |       |
| 11  | 11 834                       | 2 430 | 21          | 0,3                       | 4            | 89 056          | 2 685      | 3                         | 0,3                          | 4            | 43 635  | 2 583           | 6                         | 0,3          | 4                            |             |            |                           |              |       |
| 12  | 12 640                       | 2 468 | 20          | 0,3                       | 4            | 81 772          | 2 737      | 3                         | 0,3                          | 4            | 46 717  | 2 739           | 6                         | 0,3          | 4                            |             |            |                           |              |       |
| 13  | 13 145                       | 2 971 | 23          | 0,3                       | 4            | 89 174          | 2 924      | 3                         | 0,3                          | 4            | 51 678  | 2 828           | 5                         | 0,3          | 4                            |             |            |                           |              |       |
| <b>Ton- und Glaswaren</b>   |                              |       |             |                           |              |                 |            |                           |                              |              |         |                 |                           |              |                              |             |            |                           |              |       |
| <b>Schweine und Spanferkel</b>                                    |                              |       |             |                           |              |                 |            |                           |                              |              |         |                 |                           |              |                              |             |            |                           |              |       |
| <b>Mühlenerzeugnisse und gewöhnliches Backwerk</b>                |                              |       |             |                           |              |                 |            |                           |                              |              |         |                 |                           |              |                              |             |            |                           |              |       |
| 1909  | 17 285                       | 2 644 | 15          | 0,3                       | 4            | 21 863          | 1 851      | 8                         | 0,2                          | 3            | 4 431   | 1 921           | 43                        | 0,3          | 3                            |             |            |                           |              |       |
| 10  | 21 517                       | 3 012 | 14          | 0,4                       | 5            | 17 829          | 1 544      | 9                         | 0,2                          | 2            | 4 367   | 1 820           | 42                        | 0,2          | 3                            |             |            |                           |              |       |
| 11  | 22 579                       | 2 980 | 13          | 0,3                       | 5            | 15 416          | 1 668      | 11                        | 0,2                          | 3            | 5 203   | 1 794           | 34                        | 0,2          | 3                            |             |            |                           |              |       |
| 12  | 26 177                       | 2 998 | 11          | 0,3                       | 5            | 23 267          | 2 015      | 9                         | 0,2                          | 3            | 5 835   | 1 996           | 34                        | 0,2          | 3                            |             |            |                           |              |       |
| 13  | 23 203                       | 2 630 | 11          | 0,3                       | 4            | 24 930          | 2 181      | 9                         | 0,2                          | 3            | 5 183   | 2 149           | 41                        | 0,2          | 3                            |             |            |                           |              |       |
| <b>Kakao, Schokolade und Konditorwaren</b>                        |                              |       |             |                           |              |                 |            |                           |                              |              |         |                 |                           |              |                              |             |            |                           |              |       |
| <b>Weinbeeren, frisch</b>   |                              |       |             |                           |              |                 |            |                           |                              |              |         |                 |                           |              |                              |             |            |                           |              |       |
| <b>Fette Öle (außer Speisefölen)</b>                              |                              |       |             |                           |              |                 |            |                           |                              |              |         |                 |                           |              |                              |             |            |                           |              |       |
| 1909  | 6 640                        | 1 500 | 23          | 0,2                       | 2            | 11 707          | 1 768      | 15                        | 0,2                          | 3            | 36 528  | 2 711           | 7                         | 0,4          | 4                            |             |            |                           |              |       |
| 10  | 7 545                        | 1 629 | 22          | 0,2                       | 3            | 11 969          | 1 207      | 10                        | 0,2                          | 2            | 47 578  | 2 796           | 6                         | 0,4          | 4                            |             |            |                           |              |       |
| 11  | 8 041                        | 1 719 | 21          | 0,2                       | 3            | 15 106          | 1 642      | 11                        | 0,2                          | 3            | 35 537  | 2 329           | 7                         | 0,3          | 4                            |             |            |                           |              |       |
| 12  | 9 065                        | 1 911 | 21          | 0,2                       | 3            | 14 003          | 1 637      | 12                        | 0,2                          | 2            | 47 255  | 3 448           | 7                         | 0,4          | 5                            |             |            |                           |              |       |
| 13  | 9 184                        | 1 915 | 21          | 0,2                       | 3            | 13 654          | 1 795      | 13                        | 0,2                          | 3            | 21 877  | 1 747           | 8                         | 0,2          | 3                            |             |            |                           |              |       |
| <b>Honig</b>  |                              |       |             |                           |              |                 |            |                           |                              |              |         |                 |                           |              |                              |             |            |                           |              |       |
| <b>Austern u. andere Muschel- oder Schalliere aus der See</b>     |                              |       |             |                           |              |                 |            |                           |                              |              |         |                 |                           |              |                              |             |            |                           |              |       |
| <b>Wollengarn</b>   |                              |       |             |                           |              |                 |            |                           |                              |              |         |                 |                           |              |                              |             |            |                           |              |       |
| 1909  | 2 147                        | 1 656 | 77          | 0,2                       | 3            | 4 587           | 1 570      | 34                        | 0,2                          | 2            | 119 632 | 1 554           | 1                         | 0,2          | 2                            |             |            |                           |              |       |
| 10  | 2 495                        | 1 663 | 67          | 0,2                       | 3            | 5 996           | 1 644      | 27                        | 0,2                          | 3            | 119 850 | 1 505           | 1                         | 0,2          | 2                            |             |            |                           |              |       |
| 11  | 2 480                        | 1 684 | 68          | 0,2                       | 3            | 6 638           | 1 685      | 25                        | 0,2                          | 3            | 113 610 | 1 445           | 1                         | 0,2          | 2                            |             |            |                           |              |       |
| 12  | 2 639                        | 1 736 | 66          | 0,2                       | 3            | 6 630           | 1 766      | 27                        | 0,2                          | 3            | 107 561 | 1 490           | 1                         | 0,2          | 2                            |             |            |                           |              |       |
| 13  | 2 441                        | 1 718 | 70          | 0,2                       | 3            | 6 483           | 1 612      | 25                        | 0,2                          | 2            | 107 953 | 1 384           | 1                         | 0,2          | 2                            |             |            |                           |              |       |
| <b>Roh- und Bruch Eisen</b>                                       |                              |       |             |                           |              |                 |            |                           |                              |              |         |                 |                           |              |                              |             |            |                           |              |       |
| <b>Hopfen und Hopfenmehl</b>                                      |                              |       |             |                           |              |                 |            |                           |                              |              |         |                 |                           |              |                              |             |            |                           |              |       |
| <b>Speiseföle</b>   |                              |       |             |                           |              |                 |            |                           |                              |              |         |                 |                           |              |                              |             |            |                           |              |       |
| 1909  | 11 790                       | 1 376 | 12          | 0,2                       | 2            | 13 458          | 763        | 6                         | 0,1                          | 1            | 8 750   | 2 040           | 23                        | 0,3          | 3                            |             |            |                           |              |       |
| 10  | 9 230                        | 1 343 | 15          | 0,2                       | 2            | 8 600           | 669        | 8                         | 0,1                          | 1            | 3 952   | 802             | 20                        | 0,1          | 1                            |             |            |                           |              |       |
| 11  | 10 701                       | 1 272 | 12          | 0,1                       | 2            | 14 663          | 582        | 4                         | 0,1                          | 1            | 2 337   | 549             | 23                        | 0,1          | 1                            |             |            |                           |              |       |
| 12  | 13 339                       | 1 717 | 13          | 0,2                       | 3            | 14 139          | 1 132      | 8                         | 0,1                          | 2            | 4 346   | 910             | 21                        | 0,1          | 1                            |             |            |                           |              |       |
| 13  | 11 190                       | 1 319 | 12          | 0,1                       | 2            | 8 777           | 525        | 6                         | 0,1                          | 1            | 2 305   | 454             | 20                        | 0,1          | 1                            |             |            |                           |              |       |

5. Zollerträge im Verhältnisse zum Werte der Waren

Vgl. Vorbem. zu Tabelle 3 u. Statistisches Handbuch für das Deutsche Reich, Teil I, Seite 588

| Jahr                                 | Wert der                               |                  | Wert der verzollten Waren vom Werte der Einfuhr v. S. | Zoll-ertrag 1000 M | Zoll vom Werte der Einfuhr v. S. | Jahr                              | Wert der                               |                  | Wert der verzollten Waren vom Werte der Einfuhr v. S. | Zoll-ertrag 1000 M | Zoll vom Werte der Einfuhr v. S. |        |
|--------------------------------------|--|------------------|---|--------------------|----------------------------------|-----------------------------------|--|------------------|---|--------------------|----------------------------------|--------|
|                                      | Einfuhr <sup>1)</sup> im Spezialhandel | verzollten Waren |   |                    |                                  |                                   | Einfuhr <sup>1)</sup> im Spezialhandel | verzollten Waren |   |                    |                                  |        |
|                                      |  |                  |   |                    |                                  |                                   |  |                  |   |                    |                                  | 1000 M |
| <b>Überhaupt</b>                     |  |                  |   |                    |                                  | <b>Fertige Waren</b>              |  |                  |   |                    |                                  |        |
| 1909                                 | 8 526 885                              | 3 998 633        | 47  | 761 474            | 9                                | 19                                | 1 138 406                              | 722 008          | 63  | 128 440            | 11                               | 18     |
| 10                                   | 8 934 126                              | 4 031 666        | 45  | 795 018            | 9                                | 20                                | 1 219 342                              | 769 081          | 63  | 134 608            | 11                               | 18     |
| 11                                   | 9 705 661                              | 4 593 310        | 47  | 873 610            | 9                                | 19                                | 1 292 656                              | 831 387          | 64  | 135 144            | 10                               | 16     |
| 12                                   | 10 691 750                             | 4 874 610        | 46  | 895 667            | 8                                | 18                                | 1 410 850                              | 904 649          | 64  | 148 801            | 11                               | 16     |
| 13                                   | 10 769 686                             | 4 707 974        | 44  | 885 270            | 8                                | 19                                | 1 478 779                              | 933 875          | 63  | 141 436            | 10                               | 15     |
| <b>Rohstoffe für Industriezwecke</b> |  |                  |   |                    |                                  | <b>Nahrungs- und Genussmittel</b> |  |                  |   |                    |                                  |        |
| 1909                                 | 3 901 307                              | 431 915          | 11  | 94 062             | 2                                | 22                                | 2 324 328                              | 2 119 847        | 91  | 493 835            | 21                               | 23     |
| 10                                   | 4 226 013                              | 454 000          | 11  | 112 928            | 3                                | 25                                | 2 215 757                              | 2 007 200        | 91  | 498 015            | 22                               | 25     |
| 11                                   | 4 348 762                              | 489 879          | 11  | 126 728            | 3                                | 26                                | 2 761 109                              | 2 497 117        | 90  | 562 539            | 20                               | 23     |
| 12                                   | 4 823 192                              | 531 867          | 11  | 140 829            | 3                                | 26                                | 2 944 916                              | 2 606 891        | 89  | 554 500            | 19                               | 21     |
| 13                                   | 5 002 985                              | 518 192          | 10  | 138 224            | 3                                | 27                                | 2 759 197                              | 2 441 252        | 88  | 554 323            | 20                               | 23     |
| <b>Halbfertige Waren</b>             |  |                  |   |                    |                                  | <b>Lebende Tiere</b>              |  |                  |   |                    |                                  |        |
| 1909                                 | 931 753                                | 524 240          | 56  | 27 948             | 3                                | 5                                 | 231 091                                | 200 623          | 87  | 17 189             | 7                                | 9      |
| 10                                   | 1 005 855                              | 568 482          | 57  | 30 289             | 3                                | 5                                 | 267 159                                | 232 903          | 87  | 19 178             | 7                                | 8      |
| 11                                   | 1 071 533                              | 574 652          | 54  | 31 119             | 3                                | 5                                 | 231 601                                | 200 275          | 86  | 18 080             | 8                                | 9      |
| 12                                   | 1 256 811                              | 614 324          | 49  | 33 463             | 3                                | 5                                 | 255 981                                | 216 879          | 85  | 18 074             | 7                                | 8      |
| 13                                   | 1 239 028                              | 565 693          | 46  | 30 379             | 2                                | 5                                 | 289 697                                | 248 962          | 86  | 20 908             | 7                                | 8      |

<sup>1)</sup> Zollfreie und zollpflichtige Einfuhr ohne Edelmetalle.

6. Steuer- und Zolleinnahmen vom Branntwein<sup>1)</sup>

(Warteljahrshefte zur Statistik des Deutschen Reichs 1914, I)

Vgl. Stat. Handbuch für das Deutsche Reich, Teil I, S. 594, u. Stat. Jahrbuch für das Deutsche Reich 1913, S. 350  
Vgl. im Abschnitt V »Branntweingewinnung« und im Abschnitt X »Branntweinverbrauch«

| Betriebsjahr<br>(1. Oktober beginnend) | Reinertrag an Verbrauchsabgabe und Zuschlag | Malischottischsteuer |   |          | Überschuß an Brennsteuer und (*) Betriebsaufgabe | Übergangsabgabe für Branntwein aus Luxemburg <sup>2)</sup> | Besondere Betriebsaufgabe (§ 152 des Weinsteuergesetz v. 15. VII. 1909) | Eingangszoll von ausländischem Wein | Abgaben vom inländischen und fremden Branntwein |              |
|--|---|----------------------|---|----------|--|--|---|-------------------------------------|---|--------------|
|  |   | Überhaupt            | Ab: Vergütungen für ausgeführten und zu gewerblichen Zwecken verwendeten Branntwein |          |  |  |   |                                     | im ganzen                                       | auf den Kopf |
|  |   |                      | Bleiben   |          |  |  |   |                                     |   |              |
| 1 000 M                                |   |                      |   |          |  |  |   |                                     |   |              |
| 1908/09                                | 142 622,0                                   | 39 875,0             | 22 753,0  | 17 122,0 | 2 923,5  | 0,3  | 30,1  | 13 310,0                            | 176 009,4                                       | 2,77         |
| 09/10                                  | 185 307,5                                   | 164,8                | 6 522,7   | -6 357,9 | -2 209,9   | 0,0  | 196,3   | 5 252,4                             | 192 548,0                                       | 2,00         |
| 10/11                                  | 206 103,0                                   | 0,4                  | 6,3   | 5,9      | 10 360,5   | 0,0  | .   | 7 249,4                             | 215 035,5                                       | 3,30         |
| 11/12                                  | 202 967,0                                   | 0,0                  | 0,1   | 0,1      | 0,3  | 0,0  | .   | 5 095,0                             | 210 472,3                                       | 3,19         |
| 12/13                                  | 226 277,0                                   | —                    | —   | —        | 1 688,1  | 0,0  | .   | 6 363,0                             | 221 562,6                                       | 3,32         |
|  |   |                      |   |          | 2 407,0  | 0,0  | .   |                                     |   |              |
|  |   |                      |   |          | (*) - 11 078,9                                   | 0,0  | .   |                                     |   |              |

<sup>1)</sup> Gesetz vom 24. VI. 1887 (R. G. Bl. S. 253), 8. VI. 1891 (das. S. 338), 16. VI. 1895 (das. S. 265), 14. VI. 1900 (das. S. 298), 3. R. V. vom 28. VI. 1900 (Centr. Bl. f. d. D. R. S. 473), wonach die Materialsteuer vom 1. X. 1900 ab nur noch als Zuschlag zur Verbrauchsabgabe erhoben wird; ferner Gesetz vom 7. VII. 1902 (R. G. Bl. S. 243), Gesetz vom 15. VII. 1909 (R. G. Bl. S. 661) und Gesetz vom 14. VI. 1912 (R. G. Bl. S. 378). — <sup>2)</sup> Abkommen mit Luxemburg vom 22. V. 1896 (R. G. Bl. S. 676) und vom 31. X. 1911 (R. G. Bl. 1912 S. 161). — <sup>3)</sup> Einschließlich Nachsteuer, und zwar 1909/10: 31 960 799 M, 1910/11: 168 626 M, 1911/12: 39 544 M, 1912/13: 11 350 M.

7. Einnahme an Essigsäure-Verbrauchsabgabe<sup>1)</sup>

(Warteljahrshefte zur Statistik des Deutschen Reichs 1914, III)

| Rechnungsjahr<br>(1. April beginnend) | Zahl der Fabriken, die Essigsäure herstellen aus |                  | Zahl der Fabriken, die herstellen     |  | Wasserfreie Menge der      |                          | Betrag der Essigsäure-Verbrauchsabgabe 1000 M |
|---------------------------------------|--|------------------|---------------------------------------|--|----------------------------|--------------------------|---|
|                                       | Solzeßig   | essigsäurem Kalt | zu Genusszwecken geeignete Essigsäure | nur zu gewerblichen Zwecken geeignete Essigsäure | versteuerten Essigsäure dz | vergällten Essigsäure dz |   |
| Vom 1. X. 1909 bis 31. III. 1910...   | —  | 24               | 17                                    | 7  | 7 992                      | 226                      | ( <sup>2)</sup> 239,8                         |
| 1910...                               | 1  | 20               | 17                                    | 4  | 25 115                     | 762                      | ( <sup>3)</sup> 753,0                         |
| 1911...                               | —  | 22               | 17                                    | 5  | 30 155                     | 946                      | 904,6   |
| 1912...                               | —  | 20               | 15                                    | 5  | 30 557                     | 958                      | 915,6   |
| 1913...                               | —  | 22               | 16                                    | 6  | 26 818                     | 959                      | 804,5   |

<sup>1)</sup> Vgl. § 110 des Branntweinsteuergesetzes vom 15. VII. 1909. — <sup>2)</sup> Außerdem 144 871 M Nachsteuer. — <sup>3)</sup> Außerdem 2 250 M Nachsteuer.



8. Steuer- und Zolleinnahmen vom Biere

(Zoll- und Steuererträge, abzüglich Steuerergütungen, zuzüglich Übergangsabgaben  
(Vierteljahrshefte zur Statistik des Deutschen Reichs 1914, IV)

Vgl. Statistisches Handbuch für das Deutsche Reich, Teil I, S. 595, und Statistisches Jahrbuch für das Deutsche Reich 1914, S. 365

Vgl. im Abschnitt V »Biergewinnung« und im Abschnitt X »Bierverbrauch«

| Rechnungsjahr<br>(1. April<br>beginnend) | Braunfeueergebiet <sup>1)</sup> |                      |                         | Bayern <sup>2)</sup>            |                      |                         | Württemberg <sup>3)</sup>               |                      |                         |
|--|---------------------------------|----------------------|-------------------------|---------------------------------|----------------------|-------------------------|---|----------------------|-------------------------|
|  | Überhaupt<br>1000 M             | auf den<br>Kopf<br>M | Steuer<br>auf 1 hl<br>M | Überhaupt<br>1000 M             | auf den<br>Kopf<br>M | Steuer<br>auf 1 hl<br>M | Überhaupt<br>1000 M                     | auf den<br>Kopf<br>M | Steuer<br>auf 1 hl<br>M |
| 1909                                     | 98 384                          | 1,93                 | 2,35                    | 32 578                          | 4,78                 | 2,12                    | 9 907                                   | 4,12                 | 2,75                    |
| 1910                                     | 132 697                         | 2,58                 | 3,16                    | 47 691                          | 6,96                 | 3,08                    | 13 412                                  | 5,52                 | 3,26                    |
| 1911                                     | 145 256                         | 2,79                 | 3,21                    | 55 702                          | 8,04                 | 3,38                    | 14 788                                  | 6,02                 | 3,27                    |
| 1912                                     | 140 726                         | 2,67                 | 3,25                    | 53 354                          | 7,62                 | 3,33                    | 13 721                                  | 5,52                 | 3,21                    |
| 1913                                     | 145 890                         | 2,73                 | 3,27                    | 52 455                          | 7,42                 | 3,32                    | 13 895                                  | 5,53                 | 3,27                    |
|  | Baden <sup>4)</sup>             |                      |                         | Elsaß, Lothringen <sup>5)</sup> |                      |                         | Deutsch. Zollgebiet (einschl. Luxembg.) |                      |                         |
| 1909                                     | 7 110                           | 3,34                 | 2,28                    | 6 258                           | 3,33                 | 3,43                    | 154 489                                 | 2,40                 | 2,32                    |
| 1910                                     | 9 414                           | 4,42                 | 3,76                    | 7 584                           | 4,06                 | 4,59                    | 211 204                                 | 3,25                 | 3,19                    |
| 1911                                     | 12 225                          | 5,67                 | 3,83                    | 8 416                           | 4,47                 | 4,26                    | 236 846                                 | 3,60                 | 3,30                    |
| 1912                                     | 12 082                          | 5,53                 | 3,73                    | 7 786                           | 4,10                 | 4,23                    | 228 112                                 | 3,43                 | 3,31                    |
| 1913                                     | 11 759                          | 5,32                 | 3,74                    | 7 867                           | 4,12                 | 4,20                    | 232 357                                 | 3,45                 | 3,31                    |

<sup>1)</sup> Braunfeueergebiet vom 3. VI. 1906 (R. G. Bl. S. 675). Vom 1. VIII. 1909 ab Braunfeueergebiet vom 15. VII. 1909 (R. G. Bl. S. 773). Dem 1. IV. 1907 bis 31. VII. 1909 einschließlich Burgenburg (R. G. Bl. 1907, S. 149 und R. G. Bl. 1909, S. 933). — <sup>2)</sup> Kalenderjahre. Seit 1. XI. 1879 Braumalzauflage von 6 M für 1 hl ungebrochenen Maltes. Seit 1. I. 1890 ablen die größten Brauereien zu dem Aufschlage von 6 M noch einen Zuschlag von 25 und 50 Pf., bestimmte kleinere Brauereien nur 5 M Malzaufschlag. Vom 18. III. 1910 ab erhöhte Aufschlagsätze, Malzaufschlagsgebiet vom 18. III. 1910 (Ges. u. Verord. Bl. 1910). — <sup>3)</sup> Gesetz vom 4. VII. 1900 und Gesetz vom 16. VIII. 1909. — <sup>4)</sup> Kalenderjahre. Gesetz vom 2. VII. 1904 und Gesetz vom 25. I. 1910. — <sup>5)</sup> Vom 1. IV. 1908 ab Braumalzsteuer nach dem Gesetze vom 21. V. 1907. Erhöhung der Steuerhöhe ab 1. August 1909 durch Verordnung vom 22. VII. 1909. — <sup>6)</sup> Vereinfachte Angabe, f. B. S. 4. St. d. D. R. 1911, IV. S. 136/37.

9. Steuer- und Zolleinnahmen vom Schaumwein<sup>1)</sup>

(Vierteljahrshefte zur Statistik des Deutschen Reichs 1914, III)

Vgl. Statistisches Handbuch für das Deutsche Reich, Teil I, S. 596

Vgl. im Abschnitt V »Schaumweingewinnung«

| Zollgebiet                               | Einnahme<br>an<br>Schaumwein-<br>steuer | Hiervon ab die<br>Vergütung der<br>Steuer f. Pro-<br>ben usw. gemäß<br>§ 5 des<br>Schaumwein-<br>steuergesetzes | Bleibt<br>Reinertrag<br>der<br>Schaum-<br>weinsteuer | Außerdem Nachsteuer   |                                   | Überhaupt<br>Reinertrag<br>der Schaum-<br>weinsteuer und<br>Schaumwein-<br>nachsteuer | Eingangs-<br>zoll vom<br>Schaum-<br>wein | Zu-<br>sammen<br>Steuer<br>und Zoll |
|--|---|---|--|---|-----------------------------------|---|--|-------------------------------------|
|  |   |   |  | vom Schaum-<br>wein aus<br>Fruchtwein<br>ohne Zusatz von<br>Traubenwein | von<br>anderem<br>Schaum-<br>wein |   |  |                                     |
| Rechnungsjahr<br>(1. April<br>beginnend) | 1 000 M                                 |   |  |   |                                   |   |  |                                     |
| 1909                                     | 9 624,6                                 | 466,7   | 9 157,9  | —   | 3 235,9                           | 12 393,8  | 3 348,8                                  | 15 742,6                            |
| 1910                                     | 11 379,2                                | 624,9   | 10 754,3   | —   | 2,7                               | 10 757,0  | 4 413,5                                  | 15 170,5                            |
| 1911                                     | 12 252,8                                | 604,5   | 11 648,3   | —   | 0,3                               | 11 648,6  | 3 359,9                                  | 15 008,5                            |
| 1912                                     | 10 495,9                                | 543,5   | 9 952,4  | —   | —                                 | 9 952,4   | 3 545,8                                  | 13 498,2                            |
| 1913                                     | 10 542,3                                | 521,3   | 10 021,0   | —   | —                                 | 10 021,0  | 3 277,4                                  | 13 298,4                            |

<sup>1)</sup> Schaumweinsteuergesetz vom 9. V. 1902 (R. G. Bl. S. 155), ferner »Gesetz zur Umänderung des Schaumweinsteuergesetzes« vom 15. VII. 1909 (R. G. Bl. S. 714).

10. Steuer- und Zolleinnahmen vom Tabak<sup>1)</sup>

(Vierteljahrshefte zur Statistik des Deutschen Reichs 1914, IV)

Vgl. Statistisches Handbuch für das Deutsche Reich, Teil I, S. 596 und Statistisches Jahrbuch für das Deutsche Reich 1914, S. 365

Vgl. im Abschnitt III »Tabakbau« und im Abschnitt X »Tabakverbrauch«

| Zollgebiet                       | Tabaksteuer<br>nach Abzug<br>der Erlasse | Abgabe<br>von<br>Tabaker-<br>satzstoffen | Eingangszoll vom Tabak |              | Zusammen<br>Steuer und Zoll | Ab-<br>Ausfuhr-<br>vergütungen | Bleiben                 |                               |
|----------------------------------|--|--|------------------------|--------------|-----------------------------|--------------------------------|-------------------------|-------------------------------|
|                                  |  |  | Gewichtszoll           | Wertzuschlag |                             |                                | im ganzen <sup>4)</sup> | auf den<br>Kopf <sup>4)</sup> |
| Erntejahr<br>(1. Juli beginnend) | 1 000 M                                  |  |                        |              |                             |                                |                         |                               |
| 1909                             | 13 179,6                                 | 88,7                                     | 69 406,6               | 28 996,9     | 111 671,8                   | 587,5                          | 111 084,3               | 1,72                          |
| 1910                             | 12 525,0                                 | 101,5                                    | 68 645,5               | 41 981,2     | 123 253,2                   | 920,9                          | 122 332,3               | 1,88                          |
| 1911                             | 11 443,0                                 | 93,0                                     | 72 935,7               | 46 400,8     | 130 873,4                   | 1 164,9                        | 129 708,5               | 1,97                          |
| 1912                             | 11 516,5                                 | 89,1                                     | 79 360,0               | 49 824,6     | 140 790,2                   | 1 241,4                        | 139 548,8               | 2,09                          |
| <sup>5)</sup> 1913               | 11 101,2                                 | 93,6                                     | 80 692,9               | 48 327,7     | 140 215,4                   | 1 206,8                        | 139 008,6               |                               |

<sup>1)</sup> Tabaksteuergesetz vom 16. VII. 1879 (R. G. Bl. S. 245) und vom 15. VII. 1909 (R. G. Bl. S. 793). — <sup>2)</sup> Darunter Tabaknachsteuer 1909: 1 007 787 M, 1910: 3 574 M. — <sup>3)</sup> Darunter 2 255 941 M Nachzoll. — <sup>4)</sup> Wegen der Belastung des Tabaks durch die Zigarettensteuer f. nachstehend Ziffer 11. — <sup>5)</sup> Unvollständige Angaben; infolge der Kriegswirren fehlen Nachweise für den Direktbezirk Ostpreußen und den Samtpatrimonialbezirk Altisch (Elsaß-Lothringen).

11. Ertrag der Zigarettensteuer<sup>1)</sup>  
 (Vierteljahrshefte zur Statistik des Deutschen Reichs 1914, III)  
 Vgl. im Abschnitt V »Zigarettensteuerpflichtige Erzeugnisse«

| Zoll-<br>gebiet      | Steuerwert der verkauften Zigarettensteuerzeichen und Steuerzeichenverdrude |                                |                                |                            |                        |               |                          |                            |                       |                        |                        |                         |  | Gesamt-<br>steuerwert<br>(A+B<br>+C) | auf<br>den<br>Stopf<br>M. |      |
|----------------------|---|--------------------------------|--------------------------------|----------------------------|------------------------|---------------|--------------------------|----------------------------|-----------------------|------------------------|------------------------|-------------------------|--|--------------------------------------|---------------------------|------|
|                      | A für Zigaretten  |                                |                                |                            |                        |               |                          | B für Zigaretten-<br>tabak |                       |                        |                        |                         | C<br>für<br>Ziga-<br>retten-<br>hüllen |                                      |                           |      |
|                      | im Kleinverkaufspreise  |                                |                                |                            |                        |               |                          | im Kleinverkaufspreise     |                       |                        |                        |                         |  |                                      |                           |      |
|                      | bis zu<br>1 1/2 Pf.   | über 1 1/2<br>bis<br>2 1/2 Pf. | über 2 1/2<br>bis<br>3 1/2 Pf. | über 3 1/2<br>bis<br>5 Pf. | über 5<br>bis<br>7 Pf. | über<br>7 Pf. | zu-<br>sammen<br>A       | üb 3, ab<br>1,9, 09        | über<br>5 bis<br>10 M | über<br>10 bis<br>20 M | über<br>20 bis<br>30 M | zu-<br>sam-<br>men<br>B |  |                                      |                           |      |
| das Stück<br>1 000 M |   |                                |                                |                            |                        |               | das Kilogramm<br>1 000 M |                            |                       |                        |                        |                         |  |                                      |                           |      |
| 1909                 | 1 890,7   | 6 883,5                        | 4 574,3                        | 3 764,2                    | 600,6                  | 633,9         | 21 357,2                 | 142,4                      | 100,3                 | 96,1                   | 38,6                   | 17,4                    | 394,8                                  | 224,2                                | 21 976,2                  | 0,34 |
| 1910                 | 6 402,7   | 8 844,7                        | 6 046,1                        | 5 422,6                    | 779,3                  | 756,9         | 28 252,3                 | 148,6                      | 114,4                 | 117,5                  | 41,3                   | 22,4                    | 444,2                                  | 272,5                                | 28 969,0                  | 0,44 |
| 1911                 | 6 962,4   | 10 675,7                       | 7 280,9                        | 7 193,1                    | 865,9                  | 846,0         | 33 824,0                 | 144,7                      | 111,0                 | 117,4                  | 40,8                   | 24,0                    | 437,9                                  | 295,7                                | 34 557,6                  | 0,63 |
| 1912                 | 7 644,7   | 12 583,8                       | 8 788,3                        | 9 422,1                    | 984,5                  | 959,2         | 40 382,6                 | 164,9                      | 129,5                 | 121,6                  | 47,7                   | 25,2                    | 488,9                                  | 281,5                                | 41 153,0                  | 0,62 |
| 1913                 | 8 257,5   | 14 302,8                       | 10 449,3                       | 10 913,1                   | 1 075,9                | 1 025,6       | 46 027,4                 | 176,5                      | 148,5                 | 137,4                  | 53,1                   | 25,9                    | 541,4                                  | 276,5                                | 46 846,4                  | 0,69 |

1) Zigarettensteuergesetz vom 3. VI. 1906 (R. G. Bl. S. 620). Wegen Änderung der Steuerfüße vom 1. IX. 1909 ab vgl. Artikel III a des Gesetzes wegen Änderung des Tabaksteuergesetzes vom 15. VII. 1909 (R. G. Bl. S. 705). — 2) Darunter 1,1 (1 000 M.), die bei feiner Steuerklasse nachgenießen sind.

12. Herstellung und Besteuerung von Leuchtmitteln<sup>1)</sup>  
 (Vierteljahrshefte zur Statistik des Deutschen Reichs 1914, III)

| Rechnungsjahr                | Gattung  | Herstellte<br>Mengen | Vom<br>Ausland<br>eingeführt | Ver-<br>steuert <sup>2)</sup> | Unversteuert<br>ins<br>Ausland<br>ausgeführt <sup>2)</sup> | Einnahmen<br>aus<br>Leuchtmittel-<br>steuer <sup>2)</sup> |
|------------------------------|--|----------------------|------------------------------|-------------------------------|--|---|
|                              |  |                      |                              |                               |  |   |
| I. X. 1909 bis 31. III. 1910 | Kohlenfadenglühlampen . . . . .                        | 13 994               | 566                          | 4 875                         | 8 398  | 945   |
|                              | Metallfadenglühlampen . . . . .                        | 17 829               | 141                          | 4 673                         | 12 304   |   |
|                              | Reinstbrenner usw. . . . .                             | 253                  | 0                            | 111                           | 142  | 1 571   |
|                              | Brenner zu Quecksilberdampf-<br>lampen usw. . . . .    | 5                    | 0                            | 3                             | 2  |   |
|                              | Glühkörper für Gaslampen usw.                          | 61 380               | 21                           | 14 828                        | 42 381   | 1 527   |
|                              | Brennstifte für Bogenlampen<br>aus Reinkohle . . . . . | 4 360                | 12                           | 1 199                         | 2 896  |   |
|                              | mit Leuchtzufüßen . . . . .                            | 1 033                | 7                            | 405                           | 615  | 412   |
| 1910 . . . . .               | Kohlenfadenglühlampen . . . . .                        | 25 871               | 1 145                        | 9 710                         | 15 350   | 2 061   |
|                              | Metallfadenglühlampen . . . . .                        | 41 851               | 571                          | 12 660                        | 25 358   |   |
|                              | Reinstbrenner usw. . . . .                             | 249                  | 0                            | 104                           | 133  | 4 101   |
|                              | Brenner zu Quecksilberdampf-<br>lampen usw. . . . .    | 8                    | 0                            | 5                             | 3  |   |
|                              | Glühkörper für Gaslampen usw.                          | 115 392              | 65                           | 39 622                        | 74 742   | 4 000   |
|                              | Brennstifte für Bogenlampen<br>aus Reinkohle . . . . . | 7 795                | 30                           | 2 896                         | 4 894  |   |
|                              | mit Leuchtzufüßen . . . . .                            | 2 205                | 29                           | 989                           | 1 162  | 1 015   |
| 1911 . . . . .               | Kohlenfadenglühlampen . . . . .                        | 24 791               | 1 586                        | 11 544                        | 13 343   | 2 154   |
|                              | Metallfadenglühlampen . . . . .                        | 47 212               | 1 450                        | 19 721                        | 30 662   |   |
|                              | Reinstbrenner usw. . . . .                             | 131                  | 0                            | 58                            | 75   | 5 836   |
|                              | Brenner zu Quecksilberdampf-<br>lampen usw. . . . .    | 12                   | 2                            | 8                             | 6  |   |
|                              | Glühkörper für Gaslampen usw.                          | 126 051              | 34                           | 42 947                        | 81 656   | 4 300   |
|                              | Brennstifte für Bogenlampen<br>aus Reinkohle . . . . . | 8 104                | 43                           | 3 026                         | 5 139  |   |
|                              | mit Leuchtzufüßen . . . . .                            | 2 636                | 43                           | 1 263                         | 1 428  | 1 263   |
| 1912 . . . . .               | Kohlenfadenglühlampen . . . . .                        | 20 975               | 822                          | 9 260                         | 10 217   | 1 700   |
|                              | Metallfadenglühlampen . . . . .                        | 76 186               | 1 472                        | 26 958                        | 48 122   |   |
|                              | Reinstbrenner usw. . . . .                             | 78                   | 1                            | 29                            | 25   | 7 764   |
|                              | Brenner zu Quecksilberdampf-<br>lampen usw. . . . .    | 15                   | 2                            | 9                             | 7  |   |
|                              | Glühkörper für Gaslampen usw.                          | 135 320              | 33                           | 46 412                        | 76 051   | 4 644   |
|                              | Brennstifte für Bogenlampen<br>aus Reinkohle . . . . . | 8 100                | 85                           | 2 786                         | 5 140  |   |
|                              | mit Leuchtzufüßen . . . . .                            | 2 924                | 101                          | 1 438                         | 1 507  | 1 438   |

1) Gesetz vom 15. VII. 1909 (R. G. Bl. S. 880). — 2) Die Zahlen für die Zeit vom 1. X. 1909 bis 31. III. 1910 und für das Rechnungsjahr 1910 beziehen sich nur auf die in diesen Zeiträumen hergestellten Mengen, während die Zahlen für die Rechnungsjahre 1911 bis 1913 ohne Beziehung zum Jahre der Herstellung sind. — 3) I. X. 1909 bis 31. III. 1910 im ganzen 5 194, außerdem Nachsteuer 5 203; Rechnungsjahr 1910 im ganzen 12 977; Rechnungsjahr 1911 im ganzen 15 402, nach Wegzug des Steuerzuschlages 14 580; Rechnungsjahr 1912 im ganzen 17 267, nach Wegzug des Steuerzuschlages 16 150; Rechnungsjahr 1913 im ganzen 17 571, nach Wegzug des Steuerzuschlages 16 299 (1 000 M.).

12. Herstellung und Besteuerung von Leuchtmittein<sup>1)</sup>

| Rechnungsjahr            | Gattung  | Her-<br>gestellte<br>Mengen | Vom<br>Ausland<br>eingeführt | Ver-<br>steuert <sup>2)</sup> | Unversteuert<br>ins<br>Ausland<br>ausgeführt <sup>2)</sup> | Einnahmen<br>aus<br>Leuchtmittel-<br>steuer <sup>2)</sup> |
|--------------------------|--|-----------------------------|------------------------------|-------------------------------|--|---|
|                          |  |                             |                              |                               |  |   |
| 1913.....                | Kohlenfadenglühlampen .....                        | 13 667                      | 409                          | 7 685                         | 7 507  | 1 213   |
|                          | Metallfadenglühlampen .....                        | 92 756                      | 767                          | 33 064                        | 54 549   |   |
|                          | Reinfbrenner usw. ....                             | 82                          | 0                            | 26                            | 77   |   |
|                          | Brenner zu Quecksilberdampf-<br>lampen usw. ....   | 12                          | 1                            | 8                             | 5  | 37  |
|                          | Glaskörper für Gaslampen usw.                      | 133 599                     | 32                           | 45 489                        | 70 659   | 4 548   |
|                          | Brennstifte für Bogenlampen<br>aus Reinkohle ..... | 7 803                       | 55                           | 2 352                         | 5 479  | 1 411   |
| mit Leuchtzusätzen ..... | 2 976  | 110                         | 1 461                        | 1 607                         | 1 461  |   |

<sup>1)</sup> <sup>2)</sup> Siehe Anmerkungen 1, 2 und 3 auf Seite 365.

13. Herstellung und Besteuerung von Zündwaren<sup>1)</sup>

(Vierteljahrshefte zur Statistik des Deutschen Reichs 1914, III)

| Rechnungsjahr                  | Gattung                                    | Her-<br>gestellte<br>Menge | Vom<br>Ausland<br>ein-<br>geführt | Ver-<br>steuert <sup>2)</sup> | Unver-<br>steuert ins<br>Ausland<br>aus-<br>geführt <sup>2)</sup> | Einnahme<br>aus Zünd-<br>waren-<br>steuer <sup>2)</sup> |
|--------------------------------|--|----------------------------|-----------------------------------|-------------------------------|---|---|
|                                |  |                            |                                   |                               |   |   |
| I. X. 1909 bis 31. III. 1910.. | Zündhölzer .....                           | 47 941                     | 109                               | 25 831                        | 11 335  | 7 069   |
|                                | Zündspäncchen .....                        | 295                        |                                   | 53                            | 203   |   |
|                                | Zündstäbchen aus Strohhalmen oder Pappe .. | —                          | 3                                 | —                             | —   | 10  |
|                                | Zündkerzen .....                           | —                          | —                                 | —                             | —   | —   |
| 1910.....                      | Zündhölzer .....                           | 78 757                     | 415                               | 59 302                        | 7 820   | 17 678  |
|                                | Zündspäncchen .....                        | 908                        |                                   | 147                           | 745   |   |
|                                | Zündstäbchen aus Strohhalmen oder Pappe .. | —                          | 4                                 | —                             | —   | 27  |
|                                | Zündkerzen .....                           | —                          | —                                 | —                             | —   | —   |
| 1911.....                      | Zündhölzer .....                           | 81 190                     | 236                               | 65 641                        | 5 634   | 20 916  |
|                                | Zündspäncchen .....                        | 438                        |                                   | 95                            | 176   |   |
|                                | Zündstäbchen aus Strohhalmen oder Pappe .. | —                          | —                                 | —                             | —   | —   |
|                                | Zündkerzen .....                           | —                          | 6                                 | —                             | —   | 21  |
| 1912 <sup>3)</sup> .....       | Zündhölzer .....                           | 87 050                     | 306                               | 88 007                        | 3 288   | 22 345  |
|                                | Zündspäncchen .....                        | 222                        |                                   | 40                            | 138   |   |
|                                | Zündstäbchen aus Strohhalmen oder Pappe .. | —                          | 0                                 | 0                             | —   | —   |
|                                | Zündkerzen .....                           | —                          | 6                                 | 8                             | —   | 19  |
| 1913 <sup>4)</sup> .....       | Zündhölzer .....                           | 90 287                     | 259                               | 86 237                        | 2 446   | 21 704  |
|                                | Zündspäncchen .....                        | 295                        |                                   | 111                           | 153   |   |
|                                | Zündstäbchen aus Strohhalmen oder Pappe .. | 4                          | 4                                 | —                             | —   | —   |
|                                | Zündkerzen .....                           | —                          | 4                                 | —                             | —   | 11  |

<sup>1)</sup> Gesetz vom 15. VII. 1909 (R. G. Bl. S. 814); Gesetz wegen Änderung des Zündwarensteuergesetzes vom 6. VI. 1911 (R. G. Bl. S. 241). — <sup>2)</sup> Die Zahlen für die Zeit vom 1. X. 1909 bis 31. III. 1910 und die Rechnungsjahre 1910 und 1911 beziehen sich nur auf die in diesen Zeiträumen hergestellten Mengen, während die Zahlen für die Rechnungsjahre 1912 und 1913 ohne Beziehung zum Jahre der Herstellung stehen. — <sup>3)</sup> I. X. 1909 bis 31. III. 1910 im ganzen 7 079, außerdem Nachsteuer 2 348; Rechnungsjahr 1910 im ganzen 17 705; 1911 im ganzen 20 937; 1912 im ganzen 22 364; 1913 im ganzen 21 715 (1 000 M). — <sup>4)</sup> Das Gesamtvolkontingent für das Rechnungsjahr 1912 betrug 151 745 Millionen Hölzer oder 252 908 Kisten, für das Rechnungsjahr 1913: 152 245 Millionen Hölzer oder 253 741 Kisten.

14. Steuer- und Zolleinnahmen vom Zucker

(Vierteljahrshefte zur Statistik des Deutschen Reichs 1913, IV)

Vgl. Statistisches Handbuch für das Deutsche Reich, Teil I, S. 597/98

Vgl. im Abschnitt V »Zuckererzeugung« und im Abschnitt X »Zuckerverbrauch«

| Zollgebiet  | Eingangszölle |                 |             |                 |                                |   |                                       | Steuern <sup>1)</sup><br>(nach<br>Abzug<br>ber Steuer-<br>ver-<br>gütungen) | Gesamter<br>Abgaben-<br>ertrag | Auf-<br>den<br>Kopf<br>der<br>Be-<br>völkerung |                    |
|---|---------------|-----------------|-------------|-----------------|--------------------------------|---|---------------------------------------|---|--------------------------------|--|--------------------|
|   | Rohrzucker    |                 | Räbenzucker |                 | Ab-<br>läufe,<br>Sirup<br>usw. | Stärke-<br>u. Frucht-<br>zucker,<br>festfallig,<br>gebrannt<br>usw. | Färb-<br>zucker,<br>Zucker-<br>farben |   |                                |  | zu-<br>sam-<br>men |
|   | roh           | raffi-<br>niert | roh         | raffi-<br>niert |                                |   |                                       |   |                                |  |                    |
| Betriebs-<br>jahr<br>(1. Sep-<br>tember<br>bis<br>31. August) | 1 000 M       |                 |             |                 |                                |   |                                       |   |                                | M  |                    |
| 1908/09   | 34,9          | 297,3           | 0,1         | 51,5            | 34,1                           | 6,0   | 1,9                                   | 425,8   | 157 224,5                      | 157 650,3                                      | 2,47               |
| 09/10   | 22,2          | 263,9           | 0,2         | 29,8            | 31,0                           | 3,2   | 2,4                                   | 352,7   | 158 474,5                      | 158 827,2                                      | 2,45               |
| 10/11   | 21,8          | 222,5           | 2,2         | 29,2            | 49,3                           | 4,4   | 2,1                                   | 331,5   | 173 263,2                      | 173 594,7                                      | 2,66               |
| 11/12   | 22,2          | 170,8           | 0,5         | 38,0            | 40,5                           | 2,5   | 2,6                                   | 277,1   | 156 549,3                      | 156 826,4                                      | 2,37               |
| 12/13   | 21,6          | 302,1           | 0,4         | 35,3            | 48,6                           | 4,3   | 2,1                                   | 414,4   | 181 331,7                      | 181 746,1                                      | 2,71               |
| 13/14 <sup>2)</sup>   | .             | .               | .           | .               | .                              | .   | .                                     | .   | .                              | .  | .                  |

<sup>1)</sup> Gesetz vom 6. I. 1903 (R. G. Bl. S. 1). — <sup>2)</sup> Die Zahlen für 1913/14 sind infolge des Krieges nicht veröffentlicht.

### 15. Steuer- und Zolleinnahmen vom Salz

(Vierteljahrshefte zur Statistik des Deutschen Reichs 1914, IV)

Vgl. Statistisches Handbuch für das Deutsche Reich, Teil I, S. 598

Vgl. im Abschnitt V »Salzgewinnung« und im Abschnitt X »Salzverbrauch«

| Zollgebiet                                    | Ertrag der Abgaben <sup>1)</sup><br>(einschl. der Freischreibungen auf private, ausschl. der Vergütungen auf gemeinschaftliche Rechnung) |               |          | Abgabenfreie Verwendung von Salz |                 |             |               |            |           |
|---|--|---------------|----------|----------------------------------|-----------------|-------------|---------------|------------|-----------|
|   | an<br>Salzsteuer   | an<br>Salzoll | zusammen | auf<br>den<br>Kopf               | Speise-<br>salz | vergällt    |               | unvergällt | zusammen  |
|   |  |               |          |                                  |                 | vollständig | unvollständig |            |           |
| Rechnungs-<br>jahr<br>(1. April<br>beginnend) | 1000 M   |               |          | M                                | Tonnen          |             |               |            |           |
| 1909  | 59 145,1   | 68,4          | 59 213,5 | 0,92                             | 7 420           | .           | .             | .          | 949 149   |
| 10  | 61 446,6   | 83,5          | 61 530,1 | 0,95                             | 8 643           | .           | .             | .          | 1 000 808 |
| 11  | 59 240,7   | 77,0          | 59 317,7 | 0,90                             | 8 805           | .           | .             | .          | 1 030 130 |
| 12  | 61 899,3   | 56,0          | 61 955,3 | 0,93                             | 8 075           | .           | .             | .          | 1 013 258 |
| 13  | 64 238,5   | 53,2          | 64 291,7 | 0,95                             | 9 296           | 144 278     | 898 189       | 10 840     | 1 053 307 |

<sup>1)</sup> Übereinkunft vom 8. V. 1867 (R. G. Bl. S. 49). — <sup>2)</sup> Die Bestimmungen der Salzabgaben-Befreiungsordnung vom 5. März 1913 (S. Bl. f. d. D. R. S. 419) lassen einen Vergleich mit den für die früheren Jahre gegebenen Unterscheidungen nicht zu.

### 16. Stempelsteuern

Die Erhebungs- und Verwaltungskosten sind bei den nachstehenden Aufstellungen nicht in Abzug gebracht

#### a. Einnahmen aus Reichsstempelabgaben<sup>1)</sup>

(Wertpapiere: Veröffentlichungen des Kaiserlichen Statistischen Amtes im Reichsanzeiger; sonst: Zusammenstellungen des Reichsschatzamts)

Vgl. Statistisches Handbuch für das Deutsche Reich, Teil I, S. 598, und für die Jahre seit 1894 Statistisches Jahrbuch für das Deutsche Reich 1909, S. 325

| Rech-<br>nungs-<br>jahr | Von Wertpapieren           |   |                             |  |  |   |   |                       |                        |                             |                        | Von<br>Gewinn-<br>anteil-<br>schein-<br>und Zins-<br>bogen |
|-------------------------|----------------------------|---|-----------------------------|--|--|---|---|-----------------------|------------------------|-----------------------------|------------------------|--|
|                         | In-<br>ländische<br>Aktien | Anteil-<br>scheine der<br>deutschen<br>Kolonial-<br>gesell-<br>schaften | Aus-<br>ländische<br>Aktien | In-<br>ländische<br>Renten-<br>u. Schuld-<br>verschrei-<br>bungen<br>nach<br>Tarif-<br>Nr. 2 a | In-<br>ländische<br>Renten-<br>u. Schuld-<br>verschrei-<br>bungen<br>nach<br>Tarif-<br>Nr. 3 | Aus-<br>ländische<br>Renten-<br>u. Schuld-<br>verschrei-<br>bungen<br>nach<br>Tarif-<br>Nr. 2 b | Aus-<br>ländische<br>Renten-<br>u. Schuld-<br>verschrei-<br>bungen<br>nach<br>Tarif-<br>Nr. 2 c | Bergwerks-<br>anteile | Ge-<br>nuß-<br>scheine | zu-<br>sammen <sup>2)</sup> |                        |  |
|                         |                            |   |                             |  |  |   |   |                       |                        | 1000 M                      | M                      |  |
| 1909                    | 21 337,2                   | ( <sup>2</sup> 77,3   | 2 162,9                     | 3 495,8  | 4 929,7  | 3 648,0   | 1 679,6   | 482,7                 | 21,8                   | 37 835,0                    | ( <sup>2</sup> 3 227,8 |  |
| 10                      | 27 164,5                   | 38,0  | 3 523,7                     | 5 403,7  | 6 475,5  | 5 622,9   | 408,2   | 1 374,3               | 241,6                  | 50 252,4                    | 9 496,6                |  |
| 11                      | 31 743,6                   | 67,7  | 1 155,7                     | 9 540,0  | 7 156,5  | 2 186,2   | 974,0   | 1 827,0               | 13,5                   | 54 664,2                    | 11 566,8               |  |
| 12                      | 34 081,3                   | 125,1   | 1 456,4                     | 8 962,1  | 5 994,9  | 2 409,8   | 698,8   | 1 889,1               | 114,7                  | 55 732,2                    | 9 965,5                |  |
| 13                      | ( <sup>6</sup> 34 510,9    |   | 630,5                       | 6 737,3  | 5 975,1  | 6 836,8   | 1 036,5   | 2 559,4               | 18,3                   | 58 304,8                    | 13 862,0               |  |

| Rech-<br>nungs-<br>jahr | Von Kauf-<br>und sonstigen<br>Anschaffungs-<br>geschäften | Von Lotterielosen    |                      | Von<br>Fracht-<br>urkunden | Von<br>Personen-<br>fahrkarten | Von Steuer-<br>(Erlaubnis-)<br>faktten für<br>Kraft-<br>fahrzeuge | Von Vergütungen<br>an Auf-<br>sichtsrats-<br>mitglieder<br>u. w. | Von<br>Schecks         | Von<br>Grundstücks-<br>über-<br>tragungen | Von<br>Versiche-<br>rungen |
|-------------------------|---|----------------------|----------------------|----------------------------|--------------------------------|---|--|------------------------|---|----------------------------|
|                         |   | Staats-<br>lotterien | Privat-<br>lotterien |                            |                                |   |  |                        |   |                            |
|                         | 1000 M  |                      |                      |                            |                                |   |  |                        |   |                            |
| 1909                    | 22 051,4  | 31 686,5             | 8 517,0              | 15 480,5                   | 19 780,8                       | 2 387,7   | 4 878,1  | ( <sup>4</sup> 3 065,9 | ( <sup>2</sup> 26 276,2                   | —                          |
| 10                      | 24 089,6  | 32 778,9             | 9 766,8              | 16 664,7                   | 21 906,7                       | 2 897,1   | 5 538,3  | 3 633,2                | 45 216,8                                  | —                          |
| 11                      | 24 559,3  | 35 837,9             | 11 181,9             | 18 032,4                   | 22 712,2                       | 3 557,0   | 6 064,5  | 3 172,9                | 42 142,0                                  | —                          |
| 12                      | 24 482,5  | 39 541,9             | 10 726,0             | 19 076,0                   | 24 158,3                       | 4 199,6   | 6 457,3  | 3 182,1                | 38 635,3                                  | —                          |
| 13                      | 18 646,1  | 41 364,5             | 12 442,9             | 19 590,0                   | 24 801,3                       | 4 910,1   | 7 244,8  | 3 094,8                | 35 416,2                                  | ( <sup>6</sup> 7 683,1     |

<sup>1)</sup> Reichsgesetz v. 1. VII. 1881 (R. G. Bl. S. 185) u. Abänd.-Gesetze v. 29. V. 1885 (R. G. Bl. S. 171) u. v. 27. IV. 1894 (R. G. Bl. S. 269) u. v. 14. VI. 1900 (R. G. Bl. S. 260). Reichsstempelgesetz v. 3. VI. 1906 (R. G. Bl. S. 695) u. Abänd.-Gesetz v. 15. VII. 1909 (R. G. Bl. S. 717). Bis 31. III. 1909 waren Überweisungssteuern: Reichsstempelabgabe von Wertpapieren, Kauf- und sonstigen Anschaffungs- geschäften, Lotterielosen. Seit 1. IV. 1909 sind die Überweisungen in Wegfall gekommen. Gesetz, betr. Änderung im Finanzwesen v. 15. VII. 1909 (R. G. Bl. S. 743). Abänd.-Gesetz v. 3. VII. 1913 (R. G. Bl. S. 544) Bekanntmachung betr. die Fassung des Reichsstempelgesetzes v. 2. VIII. 1913 (R. G. Bl. S. 639). — <sup>2)</sup> Vom 1. VIII. 1909 bis 31. III. 1910. — <sup>3)</sup> Die Zahlen weichen infolge späterer Verichtigungen von denen des Reichsschatzamts etwas ab. — <sup>4)</sup> Vom 1. X. 1909 bis 31. III. 1910. — <sup>5)</sup> Seit 1. Oktober 1913 von Gesellschaftsverträgen und inländischen nach dem bisherigen Gesetz versteuerten Aktien einschließlich der Anteilsscheine der deutschen Kolonialgesellschaften. — <sup>6)</sup> Vom 1. X. 1913 bis 31. III. 1914.

16b. Spielkartenstempel<sup>1)</sup>

(Vierteljahrshefte zur Statistik des Deutschen Reichs 1914, III)  
Vgl. Statistisches Handbuch für das Deutsche Reich, Teil I, S. 599

| Rechnungsjahr:  | 1909    | 1910    | 1911    | 1912    | 1913    |
|---|---------|---------|---------|---------|---------|
| Anzahl der Kartenfabriken .....                         | 22      | 23      | 25      | 24      | 23      |
| Abfag der Fabriken:                                     |         |         |         |         |         |
| a) von 36 oder weniger Karten (1000 Spiele)...          | 6 279   | 6 308   | 6 616   | 6 875   | 7 049   |
| b) von mehr als 36 Karten (1000 Spiele) .....           | 1 078   | 1 302   | 1 440   | 1 597   | 2 327   |
| Vom Ausland eingeführt u. in den freien Verkehr gesetzt |         |         |         |         |         |
| a) von 36 oder weniger Karten (1000 Spiele)...          | 25      | 24      | 24      | 24      | 25      |
| b) von mehr als 36 Karten (1000 Spiele) .....           | 55      | 60      | 73      | 91      | 83      |
| Aberhaupt versteuert                                    |         |         |         |         |         |
| a) von 36 oder weniger Karten (1000 Spiele)...          | 5 971   | 5 937   | 6 209   | 6 423   | 6 596   |
| b) von mehr als 36 Karten (1000 Spiele) .....           | 327     | 346     | 365     | 391     | 398     |
| Steuerbetrag (1 000 M) .....                            | 1 954,7 | 1 954,1 | 2 045,3 | 2 122,5 | 2 178,0 |

<sup>1)</sup> Reichsgesetz v. 3. VII. 1878 (R. G. Bl. S. 133).

16c. Wechselstempelsteuer<sup>1)</sup>

(Zusammenstellungen des Reichsschatzamts) Vgl. Statistisches Handbuch für das Deutsche Reich, Teil I, S. 600

| Rechnungsjahr:          | 1909     | 1910     | 1911     | 1912     | 1913     |
|-------------------------|----------|----------|----------|----------|----------|
| Einnahme (1000 M) ..... | 18 545,9 | 18 737,2 | 19 561,5 | 20 378,3 | 20 539,8 |

<sup>1)</sup> Bundesgesetz vom 10. VI. 1869 (R. G. Bl. S. 193) u. Abänd.-Gesetze v. 4. III. 1909 (R. G. Bl. S. 310) u. vom 15. VII. 1909 (R. G. Bl. S. 740); vgl. Bekanntmachung, betr. die Fassung des Wechselstempelgesetzes vom 21. VII. 1909 (R. G. Bl. S. 825).

## 17. Reichserbschaftsteuer im Rechnungsjahre 1913 (1. 4. 13 — 31. 3. 14)

(Vierteljahrshefte zur Statistik des Deutschen Reichs, 1915, II)

| Erwerber- und Steuerklasse   | Der Erwerbsanfälle von Todes wegen |                      |             | Der Schenkungen unter Lebenden |                      |             |
|--|------------------------------------|----------------------|-------------|--------------------------------|----------------------|-------------|
|  | Zahl                               | Gesamt-reinwert<br>M | Steuer<br>M | Zahl                           | Gesamt-reinwert<br>M | Steuer<br>M |
| I. a) Leibliche Eltern .....   | 574                                | 21 664 762           | 1 108 910   | 15                             | 474 812              | 16 548      |
| b) Geschwister .....   | 36 266                             | 289 954 117          | 15 019 021  | 1 122                          | 8 261 936            | 372 832     |
| * 13   | * 50 260                           | * 2 285              | * 5         | * 18 647                       | * 744                |             |
| c) Abkömmlinge 1. Grades<br>(f. u. II) von Geschwistern (nach<br>dem Ges. v. 3. Juni 1906)   | 33 520                             | 219 724 988          | 10 906 528  | 1 430                          | 8 486 028            | 337 008     |
| * 10   | * 85 623                           | * 8 319              | * 5         | * 14 785                       | * 591                |             |
| Steuerklasse I. ...  | 70 360                             | 531 343 867          | 27 034 459  | 2 567                          | 17 222 776           | 726 388     |
| * 23   | * 135 883                          | * 10 604             | * 10        | * 33 432                       | * 1 335              |             |
| II. Abkömmlinge 1. Grades<br>(früher Ic) von Geschwistern (nach<br>dem Ges. v. 3. Juli 1913) | 5 761                              | 32 365 687           | 1 953 319   | 360                            | 4 156 092            | 253 372     |
| III. a) Großeltern und ent-<br>(früher II) ferntere Voreltern ...                            | 8                                  | 127 475              | 8 594       | 2                              | 14 400               | 864         |
| b) Schwieger- u. Stiefeltern   | 89                                 | 468 475              | 28 727      | 21                             | 239 296              | 9 894       |
| c) Schwieger- u. Stiefkinder   | 2 324                              | 12 652 248           | 876 748     | 380                            | 2 310 582            | 142 362     |
| * 7  | * 10 672                           | * 688                | * 3         | * 40 886                       | * 2 605              |             |
| d) Abkömmlinge 2. Grades<br>(f. u. IVa) von Geschwistern (nach<br>dem Ges. v. 3. Juni 1906)  | 5 207                              | 22 245 693           | 1 411 980   | 158                            | 630 420              | 38 336      |
| * 3  | * 7 448                            | * 356                | * 1         | * 800                          | * 48                 |             |
| e) Unehel. v. Vater aner-<br>Kinder u. der. Abkömml.   | 31                                 | 2 550 828            | 303 171     | —                              | 9 423                | 565         |
| f) Adoptivkinder und deren<br>Abkömmlinge .....  | 127                                | 9 570 701            | 912 468     | 18                             | 717 124              | 53 377      |
| Steuerklasse III. ...  | 7 786                              | 47 615 420           | 3 541 688   | 579                            | 3 921 245            | 245 398     |
| * 10   | * 18 120                           | * 1 044              | * 4         | * 41 686                       | * 2 653              |             |

17. Reichserbschaftsteuer im Rechnungsjahre 1913 (1. 4. 13 — 31. 3. 14)

| Erwerber und Steuerklasse  | Der Erwerbsanfälle von Todes wegen |                      |             | Der Schenkungen unter Lebenden |                      |             |
|--|------------------------------------|----------------------|-------------|--------------------------------|----------------------|-------------|
|  | Zahl                               | Gesamt-reinwert<br>M | Steuer<br>M | Zahl                           | Gesamt-reinwert<br>M | Steuer<br>M |
| IV. a) Abkömmlinge 2. Grades (früher IIc) von Geschwistern (nach dem Ges. vom 3. Juli 1913) .....  | 694                                | 2 877 985            | 256 948     | 29                             | 75 274               | 5 995       |
| (früher IIIa u. b) (b) Geschwister der Eltern  | * 418                              | * 2 065 971          | * 164 815   | * 57                           | * 133 571            | * 9 040     |
| (c) Verschwägerete im 2. Grade der Seitenlinie   | * 1                                | * 1 088              | * 87        | * 1                            | * 771                | * 61        |
|  | * 1 951                            | * 13 991 219         | * 1 532 720 | * 258                          | * 1 008 132          | * 81 348    |
|  | * 1                                | * 18 811             | * 1 583     |                                |                      | * 84        |
| Steuerklasse IV. ....  | 3 063                              | 18 935 175           | 1 954 483   | 344                            | 1 216 977            | 96 383      |
|  | * 2                                | * 19 899             | * 1 670     | * 1                            | * 771                | * 145       |
| V. Übrige Erwerber .....   |                                    |                      |             |                                |                      |             |
| (früher IV) Nach dem Ges. vom 3. Juni 1906 .....   | 20 294                             | 127 486 605          | 15 941 401  | 1 772                          | 10 168 567           | 1 104 663   |
|  | * 21                               | * 56 644             | * 6 441     | * 13                           | * 96 575             | * 11 619    |
| Nach dem Ges. vom 3. Juli 1913 .....   | 2 866                              | 15 023 867           | 1 948 445   | 374                            | 2 015 033            | 251 991     |
|  | * 1                                | * 1 082              | * 129       |                                |                      |             |
| Steuerklasse V. ....   | 23 160                             | 142 510 472          | 17 889 846  | 2 146                          | 12 183 600           | 1 356 654   |
|  | * 22                               | * 57 726             | * 6 570     | * 13                           | * 96 575             | * 11 619    |
| VI. Inländische Kirchen ....   | 152                                | 5 530 172            | 263 419     | 57                             | 959 730              | 43 266      |
| VII. Zuwendungen an (früher a) kirchliche .. inländische (u. VI) b) mildtätige } Stiftungen ufw. ober oder gemein- zu solchen nützige .... } Zwecken | 95                                 | 1 550 765            | 77 124      | 46                             | 1 079 495            | 53 153      |
| c) Kasernen und Anstalten zur Unterstützung von Arbeitern u. Angestellten  | 7                                  | 338 105              | 16 905      | 38                             | 1 351 945            | 67 187      |
| d) Zuwendungen an ausländische Anstalten ufw. (§ 12 Abs. 4 des Ges.)   | 2                                  | 14 072               | 703         | —                              | —                    | —           |
| Steuerklassen VI u. VII zus. ....  | 966                                | 46 570 959           | 2 321 319   | 824                            | 28 897 786           | 1 428 465   |
| Deutsches Reich. ....  | 111 096                            | 819 341 580          | 54 695 114  | 6 820                          | 67 598 476           | 4 106 660   |
|  | * 57                               | * 231 628            | * 19 388    | * 28                           | * 172 464            | * 15 752    |
| Dagegen 1912. ....   | 108 192                            | 779 736 610          | 50 552 930  | 6 770                          | 70 212 229           | 4 475 667   |
|  | * 54                               | * 344 541            | * 24 312    | * 15                           | * 40 251             | * 4 236     |
| » 1911. ....   | 110 362                            | 817 764 802          | 55 877 608  | 5 881                          | 62 063 764           | 3 989 084   |
|  | * 58                               | * 312 470            | * 21 283    | * 36                           | * 70 046             | * 6 689     |
| » 1910. ....   | 105 847                            | 788 777 737          | 52 794 646  | 6 180                          | 62 616 453           | 3 991 616   |
|  | * 45                               | * 68 247             | * 8 751     | * 23                           | * 64 202             | * 4 836     |

Der Gesamtreinwert der Erwerbsanfälle von Todes wegen (I) und aus Schenkungen (II) setzt sich zusammen:

| aus                     | I. 1913 M           |             | II.         |             | I. 1912 M   |             | II.         |             | I. 1911 M  |  | II. |  | I. 1910 M |  | II. |  |
|-------------------------|---------------------|-------------|-------------|-------------|-------------|-------------|-------------|-------------|------------|--|-----|--|-----------|--|-----|--|
|                         | Gesamtrohwert. .... | 949 020 580 | 77 173 039  | 899 307 911 | 75 305 304  | 933 691 914 | 67 015 911  | 907 041 178 | 67 956 434 |  |     |  |           |  |     |  |
| Verbindlichkeiten. .... | * 332 240           | * 174 659   | * 463 836   | * 40 251    | * 329 460   | * 85 616    | * 122 228   | * 64 202    |            |  |     |  |           |  |     |  |
|                         | 120 679 000         | 9 574 583   | 119 571 301 | 5 093 075   | 115 227 112 | 4 952 147   | 118 263 441 | 5 339 981   |            |  |     |  |           |  |     |  |
|                         | * 98 612            | * 2 195     | * 119 295   | —           | * 16 090    | * 15 570    | * 53 981    | —           |            |  |     |  |           |  |     |  |
| mithin wie oben         | 819 341 580         | 67 598 476  | 779 736 610 | 70 212 229  | 817 764 802 | 62 063 764  | 788 777 737 | 62 616 453  |            |  |     |  |           |  |     |  |
|                         | * 231 628           | * 172 464   | * 344 541   | * 40 251    | * 312 470   | * 70 046    | * 68 247    | * 64 202    |            |  |     |  |           |  |     |  |

Nach den Befreiungsbestimmungen des Reichserbschaftsteuergesetzes vom 3. Juni 1906 steuerfrei: 20 102 740 M Reinwert (ausschl. Erwerb von Todes wegen) gegen 21 621 614 M in 1912, 19 043 198 M in 1911 und 23 776 897 M in 1910. Bei land- und forstwirtschaftlichen Grundstücken sind 891 748 M (761 933 M in 1912, 805 286 M in 1911 und 871 388 M in 1910) Erbschaftsteuer außer Ansatz gelassen. Gestundet wurden: 5 109 789 M Steuer gegen 4 100 819 M in 1912, 6 151 696 M in 1911 und 3 120 798 M in 1910.

\*) Außerdem Niederschlagungen.

## XVI. Versiche

(Über das Versicherungswesen früherer Jahre vgl. Statistisches

## I. Kranken

nach den Reichsgesetzen vom 15. Juni 1883,

a. Die Krankenkassen<sup>1)</sup> <sup>2)</sup> nach

| Staaten<br>und<br>Landesteile<br>(Sitz der Kassen) | Gemeinde-<br>krankenversicherung |  | Orts-<br>krankenassen |  | Betriebs-<br>(Fabrik-)<br>krankenassen |  |
|--|----------------------------------|--|-----------------------|--|--|--|
|  | I m J a h r e 1 9 1 3            |  |                       |  |  |  |
|  | Kassen                           | Mitglieder<br>im<br>Durchschnitt<br>des Jahres | Kassen                | Mitglieder<br>im<br>Durchschnitt<br>des Jahres | Kassen                                 | Mitglieder<br>im<br>Durchschnitt<br>des Jahres |
| Prov. Ostpreußen .....                             | 26                               | 54 104   | 74                    | 110 777  | 101                                    | 42 646   |
| » Westpreußen .....                                | 193                              | 33 551   | 71                    | 74 388   | 123                                    | 52 534   |
| Stadt Berlin .....                                 | 1                                | 152  | 53                    | 603 479  | 76                                     | 242 103  |
| Prov. Brandenburg (ohne Berlin) ...                | 617                              | 61 368   | 359                   | 556 757  | 345                                    | 121 319  |
| » Pommern .....                                    | 134                              | 39 237   | 134                   | 138 939  | 131                                    | 54 849   |
| » Posen .....                                      | 4                                | 1 172  | 97                    | 118 408  | 103                                    | 55 130   |
| » Schlesien .....                                  | 15                               | 22 798   | 367                   | 495 925  | 676                                    | 311 765  |
| » Sachsen .....                                    | 102                              | 186 027  | 375                   | 375 579  | 497                                    | 191 516  |
| » Schleswig-Holstein .....                         | 132                              | 17 333   | 153                   | 216 234  | 48                                     | 62 528   |
| » Hannover .....                                   | 281                              | 80 439   | 345                   | 287 059  | 361                                    | 149 584  |
| » Westfalen .....                                  | 70                               | 10 583   | 372                   | 412 838  | 690                                    | 261 041  |
| » Hessen-Nassau .....                              | 10                               | 14 312   | 114                   | 341 699  | 169                                    | 122 392  |
| » Rheinland .....                                  | 227                              | 32 804   | 512                   | 900 742  | 1 127                                  | 603 394  |
| Sohenzollern .....                                 | —                                | —  | 8                     | 10 983   | 10                                     | 1 762  |
| Preußen  | 1 812                            | 553 880  | 3 034                 | 4 643 807                                      | 4 457                                  | 2 272 563                                      |
| Bayern rechts des Rheines .....                    | 3 097                            | 579 082  | 46                    | 227 781  | 546                                    | 235 885  |
| Bayern l. d. Rh. (Rbz. Pfalz) .....                | 626                              | 69 653   | 29                    | 44 147   | 150                                    | 65 694   |
| Bayern   | 3 723                            | 648 735  | 75                    | 271 928  | 696                                    | 301 579  |
| Königreich Sachsen .....                           | 595                              | 145 764  | 662                   | 1 107 433                                      | 853                                    | 348 113  |
| Württemberg .....                                  | 11                               | 17 583   | 101                   | 345 801  | 270                                    | 123 950  |
| Baden .....  | 409                              | 135 330  | 147                   | 301 597  | 385                                    | 161 127  |
| Hessen .....                                       | 694                              | 71 245   | 93                    | 143 359  | 103                                    | 64 858   |
| Mecklenburg-Schwerin .....                         | 175                              | 18 160   | 47                    | 49 284   | 33                                     | 10 619   |
| Großherzogtum Sachsen .....                        | 8                                | 7 617  | 44                    | 87 209   | 45                                     | 17 314   |
| Mecklenburg-Strelitz .....                         | 11                               | 6 398  | 5                     | 5 197  | 4                                      | 822  |
| Oldenburg .....                                    | 35                               | 9 354  | 27                    | 40 782   | 29                                     | 14 470   |
| Braunschweig .....                                 | 194                              | 32 499   | 150                   | 79 174   | 147                                    | 23 631   |
| Sachsen-Meiningen .....                            | —                                | —  | 26                    | 52 190   | 58                                     | 17 056   |
| Sachsen-Altenburg .....                            | 121                              | 22 686   | 15                    | 39 519   | 24                                     | 6 871  |
| Sachsen-Coburg-Gotha .....                         | 1                                | 516  | 38                    | 55 707   | 43                                     | 9 773  |
| Anhalt .....                                       | 32                               | 31 940   | 31                    | 35 918   | 56                                     | 16 369   |
| Schwarzburg-Sondershausen .....                    | 2                                | 5 603  | 3                     | 15 764   | 13                                     | 2 634  |
| Schwarzburg-Rudolstadt .....                       | 57                               | 3 434  | 46                    | 15 855   | 39                                     | 5 320  |
| Waldeck .....                                      | 4                                | 8 818  | —                     | —  | 2                                      | 501  |
| Reuß älterer Linie .....                           | 1                                | 59   | 15                    | 22 833   | 10                                     | 5 782  |
| Reuß jüngerer Linie .....                          | 80                               | 4 203  | 5                     | 33 085   | 11                                     | 12 575   |
| Schaumburg-Lippe .....                             | 1                                | 161  | 7                     | 3 350  | 6                                      | 830  |
| Lippe .....  | 2                                | 250  | 22                    | 16 254   | 7                                      | 1 767  |
| Vöbek .....  | 45                               | 2 007  | 1                     | 25 809   | 5                                      | 3 523  |
| Bremen .....                                       | 1                                | 1 168  | 3                     | 41 437   | 24                                     | 22 910   |
| Hamburg .....                                      | 19                               | 10 342   | 21                    | 143 579  | 49                                     | 64 920   |
| Elßaß-Lothringen .....                             | —                                | —  | 60                    | 162 416  | 330                                    | 201 135  |
| Deutsches Reich                                    | 8 033                            | 1 737 752                                      | 4 678                 | 7 739 287                                      | 7 699                                  | 3 711 012                                      |
| 1912   | 8 176                            | 1 745 603                                      | 4 717                 | 7 558 036                                      | 7 835                                  | 3 568 795                                      |

<sup>1)</sup> Für die Jahre 1912 u. 1913 sind infolge der Aufhebung des Hilfskassengesetzes durch das Gesetz vom die außerhalb des Kassensitzes vorhandenen Mitglieder bestehen, sind nicht als besondere Kassen gezählt. Ihre Mit  
<sup>2)</sup> d. h. die Zahl, welche sich bei Berücksichtigung der Tätigkeitsdauer der Kassen ergibt, während in den tätigen Kassen

# Arbeitswesen

Handbuch für das Deutsche Reich — Erster Teil — S. 603 ff.)

## versicherung

10. April 1892, 30. Juni 1900 und 25. Mai 1903

### Staaten und Landesteile

| Hau-<br>krantkassen |  | Innungs-<br>krantkassen |  | Sämtliche<br>krantkassen |                             |                   | Staaten<br>und<br>Landesteile<br><br>(Sitz der Kassen) |                                 |
|---------------------|--|-------------------------|--|--------------------------|-----------------------------|-------------------|--|---------------------------------|
| I m J a h r e 1913  |  |                         |  |                          |                             |                   |  |                                 |
| Kassen              | Mitglieder<br>im<br>Durchschnitt<br>des Jahres | Kassen                  | Mitglieder<br>im Durch-<br>schnitt des<br>Jahres | Kassen<br>über-<br>haupt | Durchschnittszahl           |                   |  |                                 |
|                     |  |                         |  |                          | der<br>Kassen <sup>3)</sup> | der<br>Mitglieder | Auf<br>1 Kasse<br>kommen<br>Mitglieder                 |                                 |
| 1                   | 38   | 3                       | 1 743  | 205                      | 205                         | 209 308           | 1 021,0  | Prov. Ostpreußen                |
| —                   | —  | 11                      | 834  | 398                      | 387                         | 161 307           | 416,8  | » Westpreußen                   |
| —                   | —  | 19                      | 63 973   | 149                      | 149                         | 909 707           | 6 105,4  | Stadt Berlin                    |
| 2                   | 450  | 78                      | 23 323   | 1 401                    | 1 377                       | 763 217           | 554,3  | Prov. Brandenburg (ohne Berlin) |
| —                   | —  | 33                      | 9 020  | 432                      | 429                         | 242 045           | 564,2  | » Pommern                       |
| —                   | —  | 7                       | 2 041  | 211                      | 211                         | 176 751           | 837,7  | » Posen                         |
| 3                   | 1 452  | 27                      | 9 653  | 1 088                    | 1 077                       | 841 593           | 781,4  | » Schlesien                     |
| 1                   | 54   | 70                      | 15 801   | 1 045                    | 1 040                       | 768 977           | 739,4  | » Sachsen                       |
| 2                   | 113  | 23                      | 6 446  | 358                      | 357                         | 302 654           | 847,8  | » Schleswig-Holstein            |
| 2                   | 192  | 67                      | 18 023   | 1 056                    | 1 051                       | 535 297           | 509,3  | » Hannover                      |
| 2                   | 2 099  | 136                     | 32 435   | 1 270                    | 1 265                       | 718 996           | 568,4  | » Westfalen                     |
| 2                   | 197  | 35                      | 15 550   | 330                      | 327                         | 494 150           | 1 511,2  | » Hessen-Nassau                 |
| 2                   | 1 441  | 107                     | 50 161   | 1 975                    | 1 959                       | 1 588 542         | 810,9  | » Rheinland                     |
| —                   | —  | —                       | —  | 18                       | 18                          | 12 745            | 708,1  | Hohenzollern                    |
| 17                  | 6 036  | 616                     | 249 003  | 9 936                    | 9 852                       | 7 725 289         | 784,1  | Preußen                         |
| 2                   | 20   | 25                      | 16 878   | 3 716                    | 3 589                       | 1 059 646         | 295,2  | Bayern rechts des Rheines       |
| —                   | —  | 3                       | 1 356  | 808                      | 803                         | 180 850           | 225,2  | Bayern l. d. Rh. (Nbz. Pfalz)   |
| 2                   | 20   | 28                      | 18 234   | 4 524                    | 4 392                       | 1 240 496         | 282,4  | Bayern                          |
| —                   | —  | 114                     | 50 940   | 2 224                    | 2 217                       | 1 652 250         | 745,3  | Königreich Sachsen              |
| 1                   | 3 077  | 10                      | 3 301  | 393                      | 392                         | 493 712           | 1 259,5  | Württemberg                     |
| 4                   | 533  | 18                      | 8 430  | 963                      | 955                         | 607 017           | 635,6  | Baden                           |
| —                   | —  | 7                       | 2 369  | 897                      | 896                         | 281 831           | 314,5  | Hessen                          |
| —                   | —  | 27                      | 2 382  | 282                      | 278                         | 80 445            | 289,4  | Mecklenburg-Schwerin            |
| —                   | —  | 3                       | 708  | 100                      | 99                          | 112 848           | 1 139,9  | Großherzogtum Sachsen           |
| —                   | —  | —                       | —  | 20                       | 20                          | 12 417            | 620,9  | Mecklenburg-Strelitz            |
| —                   | —  | 11                      | 1 500  | 102                      | 102                         | 66 106            | 648,1  | Oldenburg                       |
| —                   | —  | 13                      | 3 563  | 504                      | 503                         | 138 867           | 276,1  | Braunschweig                    |
| 1                   | 100  | —                       | —  | 85                       | 82                          | 69 346            | 845,7  | Sachsen-Meiningen               |
| —                   | —  | 4                       | 709  | 164                      | 164                         | 69 785            | 425,5  | Sachsen-Altenburg               |
| —                   | —  | 4                       | 576  | 86                       | 86                          | 66 572            | 774,1  | Sachsen-Coburg-Gotha            |
| —                   | —  | 9                       | 1 437  | 128                      | 127                         | 85 664            | 674,5  | Anhalt                          |
| —                   | —  | —                       | —  | 18                       | 18                          | 24 001            | 1 333,4  | Schwarzburg-Sondershausen       |
| —                   | —  | 5                       | 624  | 147                      | 146                         | 25 233            | 172,8  | Schwarzburg-Rudolstadt          |
| —                   | —  | —                       | —  | 6                        | 6                           | 9 319             | 1 553,2  | Waldeck                         |
| —                   | —  | 2                       | 253  | 28                       | 28                          | 28 927            | 1 033,1  | Reuß älterer Linie              |
| —                   | —  | 1                       | 467  | 97                       | 97                          | 50 330            | 518,9  | Reuß jüngerer Linie             |
| —                   | —  | —                       | —  | 14                       | 14                          | 4 341             | 310,1  | Schaumburg-Lippe                |
| —                   | —  | —                       | —  | 31                       | 31                          | 18 271            | 589,4  | Lippe                           |
| —                   | —  | 6                       | 1 173  | 57                       | 49                          | 32 512            | 663,5  | Lübeck                          |
| 1                   | 528  | 14                      | 4 805  | 43                       | 43                          | 70 848            | 1 647,6  | Bremen                          |
| —                   | —  | 8                       | 16 082   | 97                       | 97                          | 234 923           | 2 421,9  | Hamburg                         |
| —                   | —  | 6                       | 1 572  | 396                      | 394                         | 365 123           | 926,7  | Elfaß-Lothringen                |
| 26                  | 10 294   | 906                     | 368 128  | 21 342                   | 21 088                      | 13 566 473        | 643,3  | Deutsches Reich                 |
| 39                  | 13 103   | 892                     | 352 168  | 21 659                   | 21 346                      | 13 217 705        | 619,2  | 1912                            |

20. Dezember 1911 die Hilfskassen in der Statistik fortgefallen. — <sup>3)</sup> Die örtlichen Verwaltungsstellen, welche für gliederzahlen sind in der Provinz oder dem Staate mitnachgewiesen, wo die Hauptkasse ihren Sitz hat. — vorstehenden Spalten die überhaupt tätigen, nämlich die das ganze Jahr oder auch nur einen Teil des Jahres angeben sind.



1b. Die Krankenkassen<sup>1)</sup> nach ihren Leistungen

| Zahl oder Betrag   | Jahr     | Gemeinde-<br>kranken-<br>versicherung | Orts-<br>kranken-<br>kassen | Betriebs-<br>(Fabrik)-<br>kranken-<br>kassen | Bau-<br>kranken-<br>kassen | Innungs-<br>kranken-<br>kassen | Krankenkassen<br>überhaupt |
|--|----------|---------------------------------------|-----------------------------|--|----------------------------|--------------------------------|----------------------------|
| Mitglieder im Durchschnitt<br>des Jahres                   | 1912     | 1 725 603                             | 7 558 036                   | 3 568 795                                    | 13 103                     | 352 168                        | 13 217 705                 |
|  | 1913     | 1 737 752                             | 7 739 287                   | 3 711 012                                    | 10 294                     | 368 128                        | 13 566 473                 |
| Erkrankungsfälle mit Er-<br>werbsunfähigkeit               | 1912     | 478 517                               | 3 289 386                   | 1 721 421                                    | 7 955                      | 136 677                        | 5 633 956                  |
|  | 1913     | 480 353                               | 3 323 552                   | 1 753 184                                    | 6 626                      | 146 536                        | 5 710 251                  |
| Krankheitstage im Sinne<br>des R.-B.-G.                    | 1912     | 9 655 960                             | 67 901 852                  | 31 754 240                                   | 131 743                    | 2 805 269                      | 112 249 064                |
|  | 1913     | 10 143 567                            | 70 699 352                  | 33 467 624                                   | 115 422                    | 3 010 679                      | 117 436 644                |
|  |          | <i>M</i>                              | <i>M</i>                    | <i>M</i>                                     | <i>M</i>                   | <i>M</i>                       | <i>M</i>                   |
| Ordentliche Einnahmen <sup>2)</sup>                        | 1912     | 25 467 870                            | 246 268 343                 | 134 220 408                                  | 443 046                    | 11 208 408                     | 417 608 075                |
|  | 1913     | 26 130 580                            | 258 722 830                 | 143 639 246                                  | 415 366                    | 11 887 396                     | 440 795 418                |
| Beiträge und Eintritts-<br>gelder                          | 1912     | 24 205 029                            | 233 400 804                 | 124 829 528                                  | 425 769                    | 10 749 769                     | 393 610 899                |
|  | 1913     | 24 716 329                            | 244 443 118                 | 133 268 902                                  | 402 365                    | 11 407 046                     | 414 237 760                |
| Ordentliche Ausgaben <sup>3)</sup>                         | 1912     | 26 725 564                            | 233 875 941                 | 123 721 538                                  | 455 160                    | 10 258 693                     | 395 036 896                |
|  | 1913     | 29 676 607                            | 255 991 973                 | 135 034 497                                  | 429 838                    | 11 640 515                     | 432 773 430                |
| Verwaltungskosten abzgl.<br>d. f. d. Invalidenversicherung | 1912     | .                                     | 19 611 517                  | 962 174                                      | 5 692                      | 1 018 995                      | 21 598 378                 |
|  | 1913     | .                                     | 23 406 274                  | 1 259 553                                    | 5 303                      | 1 200 105                      | 25 871 235                 |
| Überschuß der Aktiven über<br>die Passiven <sup>4)</sup>   | 1912     | 1 939 056                             | 161 870 941                 | 135 103 199                                  | 246 225                    | 8 072 573                      | 307 231 994                |
|  | 1913     | — <sup>5)</sup>                       | 162 828 840                 | 140 895 781                                  | 147 057                    | 8 225 191                      | 310 867 936                |
| Im Jahre 1913 kamen von den Krankheitskosten auf:          |          |                                       |                             |  |                            |                                |                            |
| Arzt   | <i>M</i> | 8 696 373                             | 49 443 191                  | 33 409 836                                   | 91 534                     | 2 300 456                      | 93 941 390                 |
| Arznei usw.  | »        | 4 681 484                             | 33 913 593                  | 20 363 276                                   | 43 007                     | 1 316 295                      | 60 317 655                 |
| Krankengelder  | »        | 8 026 857                             | 93 729 592                  | 55 627 781                                   | 172 731                    | 3 984 395                      | 161 541 356                |
| Schwangere u. Wöchnerinnen                                 | »        | 5 927                                 | 5 398 285                   | 2 113 986                                    | 701                        | 59 875                         | 7 578 774                  |
| Sterbegelder   | »        | 3 344                                 | 4 495 897                   | 3 349 828                                    | 7 183                      | 175 688                        | 8 031 940                  |
| Krankenanstalten   | »        | 6 710 522                             | 33 599 628                  | 16 259 646                                   | 98 125                     | 2 265 700                      | 58 933 621                 |
| Genehmende   | »        | 1 195                                 | 253 435                     | 82 670                                       | —                          | 4 516                          | 341 816                    |
| Zusammen 1913  | <i>M</i> | 28 125 702                            | 220 833 621                 | 131 207 023                                  | 413 281                    | 10 106 925                     | 390 686 552                |
| 1912   | »        | 25 756 281                            | 203 856 124                 | 120 717 394                                  | 431 300                    | 8 976 614                      | 359 737 713                |
| Es kamen auf 1 Mitglied im Durchschnitt des Jahres:        |          |                                       |                             |  |                            |                                |                            |
| Erkrankungsfälle   | 1913     | 0,28                                  | 0,43                        | 0,47   | 0,64                       | 0,40                           | 0,42                       |
|  | 1912     | 0,28                                  | 0,44                        | 0,48   | 0,61                       | 0,39                           | 0,43                       |
| Krankheitstage   | 1913     | 5,84                                  | 8,98                        | 9,02   | 11,21                      | 8,18                           | 8,66                       |
|  | 1912     | 5,60                                  | 8,98                        | 8,90   | 10,05                      | 7,97                           | 8,49                       |
| Krankheitskosten   | 1913     | 16,19                                 | 28,53                       | 35,36  | 40,15                      | 27,45                          | 28,80                      |
|  | 1912     | 14,93                                 | 26,97                       | 33,82  | 32,99                      | 25,49                          | 27,22                      |
| Verwaltungskosten  | 1913     |                                       | 3,02                        | 0,34   | 0,51                       | 3,26                           | 1,91                       |
|  | 1912     |                                       | 2,59                        | 0,27   | 0,43                       | 2,89                           | 1,63                       |

1c. Die Krankenversicherung in den Knappschaftskassen und -vereinen<sup>6)</sup>  
(2. Vierteljahrsheft zur Statistik des Deutschen Reichs 1915 S. II. 1)

| Jahre     | Anzahl<br>der<br>Kassen<br>(Ver-<br>eine) | Durch-<br>schnittliche<br>Belegschaft,<br>aktive<br>Mitglieder | Der aktiven Mitglieder |                          | Einnahmen   |  |                                     |                                       | Auf 1 Mitglied<br>im Jahres-<br>durchschnitt |  |
|-----------|---|--|------------------------|--------------------------|---|--|-------------------------------------|---------------------------------------|--|--|
|           |   |  | Erkrankungs-<br>fälle  | Krankheitstage           | Beiträge<br>und<br>Eintrittsgelder,<br>Beihilfen usw.<br>der Mitglieder | Beiträge und<br>Beihilfen<br>der Werk-<br>eigentümer | Zinsen und<br>sonstige<br>Einnahmen | Summe<br>der<br>Einnahmen             | Erkrankungsfälle                             | Krank-<br>heitstage                            |
|           |   |  | 1 000 M                | 1 000 M                  | 1 000 M   | 1 000 M  | 1 000 M                             | 1 000 M                               |  |  |
| 1912      | 153                                       | 932 877  | 539 276                | 9 125 188                | 22 965,7  | 22 321,8   | 2 165,1                             | 47 452,6                              | 0,8  | 9,8  |
| 1913      | 150                                       | 989 196  | 567 963                | 9 241 412                | 24 410,0  | 23 745,3   | 2 639,0                             | 50 794,3                              | 0,6  | 9,3  |
| 1885—1913 |   |  | 9 501 326              | 155 113 897              | 316 009,7   | 271 686,6  | 31 150,7                            | 618 847,0                             |  |  |
| Jahre     | Ausgaben                                  |  |                        |                          |   |  |                                     |                                       | Auf 1 Mitglied<br>im<br>Jahresdurchschnitt   |  |
|           | überhaupt                                 | Krankheitskosten   |                        |                          | Ver-<br>waltungs-<br>kosten   | Sonstige<br>Ausgaben                                 | Summe<br>der<br>Ausgaben            | Vermögen<br>am<br>Jahres-<br>schlusse |  |  |
|           |   | 1 000 M  | Arzt                   | Arznei und<br>Heilmittel |   |  |                                     |                                       |  | Krankengeld an<br>Mitglieder und<br>Angehörige |
| 1912      | 38 931,3                                  | 5 565,7  | 4 585,1                | 18 160,4                 | 1 780,5   | 260,8  | 40 972,6                            | 31 511,7                              | 41,73  | 1,01   |
| 1913      | 40 701,2                                  | 6 118,1  | 4 731,2                | 18 106,3                 | 1 900,7   | 328,3  | 42 930,2                            | 39 320,2                              | 41,15  | 1,02   |
| 1885—1913 | 525 281,5                                 | 76 810,0   | 71 564,2               | 262 850,1                | 20 872,1  | 6 375,6  | 552 529,2                           |                                       |  |  |

<sup>1)</sup> Siehe Anmerkung 1 S. 370. — <sup>2)</sup> Zinsen, Eintrittsgelder, Beiträge, Zuschüsse, Ersparleistungen, sonstige Einnahmen abzüglich derer für die Invalidenversicherung. — <sup>3)</sup> Krankheitskosten, Ersparleistungen, zurückgehaltene Beiträge und Eintrittsgelder, Verwaltungsausgaben abzüglich derer für die Invalidenversicherung, sonstige Ausgaben. — <sup>4)</sup> Die bisherigen Krankentafelermittlungen über Einnahmen und Ausgaben enthalten nur Barerinnahmen und Barausgaben. Der Überschuß der Aktiven über die Passiven, überhaupt die Vermögensbildung der Krankenversicherung, entspricht daher nicht den Überschüssen der ordentlichen Einnahmen über die ordentlichen Ausgaben. Durch diese Einnahmen und Ausgaben sind z. B. nicht gekauft: Die Vermögensbestände bei Beginn der Reichsversicherung, erlassene Kassenschulden, überwiesene Wertpapiere, zugewandene, nicht abgehobene Sparkassenbeträge, die aus dem Vermögen beschafften Immobilien. — <sup>5)</sup> Die Passiven übersteigen die Aktiven um 1 228 933 M. — <sup>6)</sup> Die Statistik der Krankenversicherung in den Knappschaftsvereinen ist dadurch beeinträchtigt, daß die Krankenversicherung mit der Pensionsversicherung meist untrennbar vereinigt ist und zur Abföderung der ersteren vielfach zu Schöngungen gegriffen werden muß (s. Vierteljahrsheft a. a. O.).

2. Unfallversicherung<sup>1)</sup>

(Amtliche Nachrichten des Reichsversicherungsamts 1915, Nr. 1)

## a. Betriebe, Versicherte und Verletzte

| Nr.                                | Berufs-<br>genossenschaften<br><br>Name                           | Ver-<br>sicherungs-<br>pflichtige<br>Be-<br>triebe<br><br>im Jahre 1913 | Versicherte<br>Per-<br>sonen <sup>2)</sup><br><br>im Jahre 1913 | Verletzte, für die oder für deren Hinter-<br>bliebene im Jahre 1913 Entschädigungen<br>geleistet worden sind |                   |  |               | Hinter-<br>bliebene<br>der Ge-<br>töteten,<br>die im<br>Jahre<br>1913 zum<br>ersten<br>Male<br>ent-<br>schädigt<br>wurden <sup>3)</sup> | Verletzte,<br>für die<br>im Jahre<br>1913<br>Unfall-<br>angeigen<br>erstattet<br>wurden <sup>4)</sup> |
|------------------------------------|---|---|---|--|-------------------|--|---------------|---|---|
|                                    |   |   |   | über-<br>haupt   | neu hinzugekommen |  |               |   |   |
|                                    |   |   |   |  | zu-<br>sammen     | dauernd<br>völlig<br>Er-<br>werbs-<br>unfähige | Ge-<br>tötete |   |   |
| Gewerbliche Berufsgenossenschaften |   |   |   |  |                   |  |               |   |   |
| 1                                  | Knappschafts- (Berlin) .....                                      | 1 978   | 918 805   | 88 945   | 13 725            | 62   | 2 125         | 5 733   | 133 710   |
| 2                                  | Steinbruchs- (Berlin) .....                                       | 11 761  | 433 668   | 18 937   | 2 392             | 21   | 274           | 612   | 13 258  |
| 3                                  | b. Feinmechanik u. Elektrotechnik (Berlin) .....                  | 8 149   | 368 299   | 9 427  | 1 835             | 12   | 154           | 185   | 18 322  |
| 4                                  | Süddeutsche Eisen- und Stahl- (Mainz) .....                       | 14 075  | 257 819   | 14 748   | 2 316             | 4  | 105           | 249   | 18 664  |
| 5                                  | Südwestdeutsche Eisen- (Saarbrücken) .....                        | 829   | 75 423  | 5 040  | 899               | 2  | 108           | 176   | 8 858   |
| 6                                  | Hütten- u. Walzwerks- (Essen a. d. Ruhr) .....                    | 216   | 212 895   | 17 062   | 2 957             | 27   | 293           | 528   | 37 156  |
| 7                                  | Maschinenbau- und Kleisenindustrie-<br>(Düsseldorf) .....         | 8 872   | 288 057   | 14 474   | 2 378             | 15   | 166           | 271   | 22 932  |
| 8                                  | Sächs. Thüring. Eisen- u. Stahl- (Leipzig) .....                  | 6 589   | 201 939   | 8 772  | 1 244             | 5  | 81            | 157   | 13 022  |
| 9                                  | Nordöstliche Eisen- und Stahl- (Berlin) .....                     | 8 682   | 148 708   | 10 673   | 1 270             | 2  | 56            | 102   | 14 063  |
| 10                                 | Schlesische Eisen- und Stahl- (Breslau) .....                     | 2 377   | 123 841   | 11 033   | 1 746             | 6  | 103           | 277   | 13 504  |
| 11                                 | Nordwestliche Eisen- u. Stahl- (Hannov.) .....                    | 6 650   | 196 414   | 11 828   | 1 895             | 6  | 128           | 227   | 17 156  |
| 12                                 | Südb. Edel- u. Uedelmetall- (Stuttgart) .....                     | 2 758   | 89 770  | 2 752  | 448               | 3  | 11            | 15  | 2 697   |
| 13                                 | Norddeutsche Metall- (Berlin) .....                               | 4 284   | 158 207   | 6 748  | 1 217             | 4  | 25            | 53  | 7 315   |
| 14                                 | der Musikinstrumentenindustrie (Leipzig) .....                    | 1 501   | 61 241  | 1 361  | 207               | —  | —             | —   | 1 297   |
| 15                                 | Glas- (Berlin) .....  | 1 099   | 92 220  | 2 643  | 321               | 1  | 23            | 44  | 2 592   |
| 16                                 | Töpferei- (Berlin) .....  | 1 476   | 101 452   | 2 255  | 310               | 4  | 22            | 60  | 1 981   |
| 17                                 | Ziegelei- (Berlin) .....  | 10 502  | 232 393   | 11 740   | 1 553             | 1  | 125           | 232   | 6 677   |
| 18                                 | der chemischen Industrie (Berlin) .....                           | 15 042  | 282 228   | 13 387   | 1 967             | 10   | 144           | 353   | 15 340  |
| 19                                 | der Gas- und Wasserwerke (Berlin) ..                              | 3 641   | 76 214  | 3 583  | 400               | 2  | 37            | 100   | 5 356   |
| 20                                 | Leinen- (Bielefeld) .....   | 696   | 68 587  | 2 229  | 274               | —  | 4             | 3   | 1 176   |
| 21                                 | Norddeutsche Textil- (Berlin) .....                               | 2 578   | 139 551   | 4 228  | 454               | 2  | 20            | 32  | 2 604   |
| 22                                 | Süddeutsche Textil- (Augsburg) .....                              | 1 210   | 134 011   | 2 815  | 320               | —  | 10            | 43  | 1 873   |
| 23                                 | Schlesische Textil- (Breslau) .....                               | 549   | 63 044  | 1 396  | 122               | —  | 3             | 3   | 719   |
| 24                                 | Textil-B. G. v. Elf-Lothr. (Mülhau f. i. E.) ..                   | 458   | 71 407  | 3 223  | 248               | 1  | 5             | 4   | 990   |
| 25                                 | Rhein- Westf. Textil- (M. Gladbach) ..                            | 2 954   | 157 888   | 4 347  | 501               | 5  | 19            | 32  | 2 505   |
| 26                                 | Sächsische Textil- (Leipzig) .....                                | 8 277   | 275 464   | 6 287  | 616               | 3  | 21            | 43  | 2 759   |
| 27                                 | Seiden- (Erfeld) .....  | 2 439   | 76 634  | 586  | 82                | —  | 1             | 1   | 502   |
| 28                                 | Papiermacher- (Berlin) .....                                      | 1 248   | 96 030  | 7 349  | 878               | 1  | 63            | 119   | 5 462   |
| 29                                 | Papierverarbeitungs- (Berlin) .....                               | 4 525   | 150 879   | 4 000  | 495               | —  | 5             | 12  | 4 170   |
| 30                                 | Leberindustrie- (Mainz) .....                                     | 8 604   | 96 384  | 4 237  | 486               | 6  | 36            | 86  | 2 616   |
| 31                                 | Sächsische Holz- (Dresden) .....                                  | 4 800   | 43 844  | 3 906  | 398               | —  | 7             | 17  | 1 737   |
| 32                                 | Norddeutsche Holz- (Berlin) .....                                 | 46 270  | 328 247   | 21 155   | 2 715             | 5  | 113           | 253   | 16 185  |
| 33                                 | Bayerische Holzindustrie- (München) ..                            | 10 600  | 52 466  | 5 904  | 593               | —  | 17            | 42  | 2 495   |
| 34                                 | Südwestdeutsche Holz- (Stuttgart) ..                              | 11 976  | 67 379  | 4 142  | 668               | —  | 16            | 19  | 2 810   |
| 35                                 | Müllerei- (Berlin) .....  | 24 409  | 62 117  | 9 033  | 855               | —  | 65            | 131   | 3 447   |
| 36                                 | Nahrungsmitteleindustrie- (Mannheim) ..                           | 31 257  | 284 150   | 4 744  | 911               | —  | 37            | 65  | 6 954   |
| 37                                 | Zucker- (Berlin) .....  | 380   | 96 192  | 4 760  | 480               | —  | 41            | 78  | 2 519   |
| 38                                 | der Molkerei-, Brennerei- und Stärke-<br>industrie (Berlin) ..... | 9 458   | 56 019  | 2 993  | 340               | —  | 24            | 43  | 1 969   |
| 39                                 | Brauerei- u. Mälzerei- (Frankfurt a. M.) ..                       | 8 842   | 117 078   | 10 214   | 1 032             | 11   | 117           | 321   | 14 403  |
| 40                                 | Tabak- (Berlin) .....   | 6 399   | 178 840   | 851  | 100               | 1  | 5             | 8   | 1 019   |
| 41                                 | Bekleidungsindustrie- (Berlin) .....                              | 12 285  | 358 879   | 5 041  | 628               | 1  | 22            | 59  | 4 676   |
| 42                                 | b. Schornsteinfegermstr. d. D. R. (Berlin) ..                     | 4 263   | 6 825   | 256  | 37                | 1  | 5             | 12  | 237   |
| 43                                 | Hamburgische Baugewerks- (Hamburg) ..                             | 13 913  | 89 325  | 3 984  | 458               | 3  | 52            | 121   | 3 003   |
| 44                                 | Nordöstliche Baugewerks- (Berlin) .....                           | 25 920  | 229 375   | 13 134   | 1 525             | 15   | 133           | 283   | 9 864   |
| 45                                 | Schles. Pos. Baugewerks- (Breslau) ..                             | 9 791   | 118 111   | 7 772  | 981               | 5  | 72            | 145   | 5 087   |
| 46                                 | Hannoversche Baugewerks- (Hannover) ..                            | 17 847  | 118 097   | 4 835  | 693               | 4  | 59            | 122   | 3 260   |
| 47                                 | Magdeburg. Baugewerks- (Magdeburg) ..                             | 6 838   | 65 746  | 3 129  | 350               | —  | 33            | 59  | 2 352   |
| 48                                 | Sächsische Baugewerks- (Dresden) ..                               | 12 090  | 140 832   | 7 904  | 1 006             | —  | 56            | 116   | 5 725   |
| 49                                 | Thüringische Baugewerks- (Erfurt) .....                           | 5 858   | 49 382  | 2 620  | 311               | 1  | 15            | 30  | 1 618   |
| 50                                 | Hess. Nass. Baugewerks- (Frankf. a. M.) ..                        | 15 089  | 85 174  | 4 363  | 476               | —  | 44            | 101   | 3 738   |
| 51                                 | Rhein- Westf. Baugewerks- (Eberfeld) ..                           | 34 170  | 248 873   | 11 613   | 1 819             | —  | 205           | 344   | 9 523   |
| 52                                 | Württemberg. Baugewerks- (Stuttgart) ..                           | 9 648   | 54 564  | 3 837  | 577               | 1  | 32            | 64  | 1 868   |
| 53                                 | Bayerische Baugewerks- (München) ..                               | 14 918  | 104 077   | 8 993  | 1 096             | 6  | 64            | 98  | 5 692   |

2a. Betriebe, Versicherte und Verletzte

| Nr.  | Berufs-<br>genossenschaften<br>Name  | Ver-<br>sicherungs-<br>pflichtige<br>Be-<br>triebe<br>im Jahre 1913 | Versicherte<br>Per-<br>sonen <sup>2)</sup> | Verletzte, für die oder für deren Hinter-<br>bliebene im Jahre 1913 Entschädigungen<br>gezahlt worden sind |                   |   |                    | Hinter-<br>bliebene<br>der Ver-<br>störten,<br>die im<br>Jahre<br>1913 zum<br>ersten<br>Male<br>ent-<br>schädigt<br>wurden <sup>3)</sup> | Verletzte,<br>für die<br>im Jahre<br>1913<br>Unfall-<br>anzeigen<br>erstattet<br>wurden <sup>4)</sup> |
|------|--|---|--|--|-------------------|---|--------------------|--|---|
|      |  |   |  | über-<br>haupt   | neu Hinzugekommen |   |                    |  |   |
|      |  |   |  |  | zu-<br>sammen     | dauernd<br>völlig<br>Er-<br>werbs-<br>unfähig | vorüber-<br>gehend |  |   |
| 54   | Südwestl. Bauwerks- (Straßburgi. G.)   | 11 156  | 81 550                                     | 4 442  | 638               | 2   | 55                 | 100  | 3 662   |
| 55   | Deutsche Buchdrucker (Leipzig) . . . . .                                       | 8 615   | 217 455                                    | 3 208  | 512               | 1   | 17                 | 18   | 3 930   |
| 56   | Privatbahn (Lübeck) . . . . .  | 179   | 19 667                                     | 1 008  | 113               | 2   | 14                 | 37   | 1 662   |
| 57   | Straßen- und Kleinbahn (Berlin) . . . . .                                      | 559   | 93 038                                     | 3 651  | 645               | 32  | 49                 | 109  | 6 429   |
| 58   | Lagerei (Berlin) . . . . .   | 54 873  | 339 483                                    | 19 941   | 3 057             | 14  | 226                | 296  | 24 058  |
| 59   | Fuhrwerks (Berlin) . . . . .   | 36 840  | 115 504                                    | 13 329   | 1 953             | 4   | 184                | 327  | 8 971   |
| 60   | Westf. Binnenschiffahrts (Duisburg)  | 4 287   | 22 302                                     | 1 839  | 293               | 3   | 80                 | 68   | 1 457   |
| 61   | Elbischiffahrts (Magdeburg) . . . . .  | 5 539   | 22 793                                     | 2 352  | 379               | 5   | 80                 | 102  | 1 854   |
| 62   | Ostb. Binnenschiffahrts (Bromberg)   | 8 927   | 21 646                                     | 1 393  | 180               | 1   | 52                 | 106  | 980   |
| 63   | See (Hamburg) . . . . .  | 1 778   | 89 765                                     | 4 271  | 445               | —   | 74                 | 180  | 4 488   |
| 64   | Ziefbau (Berlin) . . . . .   | 21 441  | 373 252                                    | 16 806   | 2 856             | 38  | 282                | 507  | 21 705  |
| 65   | Fleischerei (Mainz) . . . . .  | 70 258  | 129 323                                    | 7 386  | 1 017             | 1   | 25                 | 49   | 4 933   |
| 66   | Schmiede (Berlin) . . . . .  | 57 545  | 154 442                                    | 4 059  | 1 002             | —   | 13                 | 32   | 3 759   |
| 67   | Detailhandels (Berlin) . . . . .   | 47 357  | 338 248                                    | 1 508  | 255               | 1   | 18                 | 31   | 3 521   |
| 68   | Versicherungs-genossenschaft b. Privat-<br>fahrz. u. Reittierbesitzer (Berlin) | 17 941  | 6 005                                      | 28   | 28                | —   | 3                  | 10   | 345   |
| I.   | 66 Gewerbliche Berufs-Gen. zus. . . . .  | 828 335   | 10 630 437                                 | 526 509  | 74 978            | 363   | 6 573              | 14 255   | 581 211   |
| II.  | 14 Zweiganstalten <sup>5)</sup> . . . . .                                      |   |  | 10 647   | 875               | 4   | 103                | 270  | 2 512   |
| III. | 49 Landwirtschaftl. Berufs-Gen. . . . .  | 5 485 800   | (17 403 000                                | 417 232  | 58 251            | 338   | 2 872              | 4 477  | 139 487   |
| IV.  | 561 Ausführungsbehörden . . . . .  |   | 1 071 054                                  | 56 107   | 5 529             | 163   | 745                | 1 606  | 66 163  |
|      | Gesamtsumme 1913 . . . . .   |   |  | 1 010 495  | 139 633           | 868   | 10 293             | 20 608   | 789 373   |
|      | » 1912 . . . . .   |   |  | 1 014 122  | 137 089           | 909   | 10 300             | 20 956   | 742 422   |

1) §§ 337 und 538 der Reichsversicherungsordnung. — 2) D. i. »die Zahl der Personen, die die Betriebe bei voller oder laufender Tätigkeit im Geschäftsjahr in der Regel beschäftigt haben.« (Amtliche Nachrichten des Reichsversicherungsamts 1902, S. 629, Ziffer 4.) — 3) Zahl aller Personen, für die im Jahre 1913 zum ersten Male die Hinterbliebenrente gezahlt worden ist; mitgezählt sind also auch diejenigen, deren Ernährer bereits in früheren Jahren verunglückt, aber erst später an den Unfallfolgen gestorben ist. — 4) Die Anzahl der gemeldeten Unfälle kann nur als annähernd zutreffend erachtet werden. Es ist anzunehmen, daß die Zahlen in Wirklichkeit etwas höher sind. Die Zu- oder Abnahme der Unfälle wird am sichersten nach den Zahlen der entschädigten Unfälle beurteilt. — 5) 13 Zweiganstalten, die von den Bauwerks-B. G. (s. Nr. 43 bis 54) und der Ziefbau-B. G. (s. Nr. 64) mitverwaltet werden (§ 786 der Reichsversicherungsordnung), sowie die von der See-B. G. (s. Nr. 63) mitverwaltete Zweiganstalt (§§ 1186 und 1187 der Reichsversicherungsordnung). — 6) Die Zahl ist aus der vom Reich im Jahre 1907 durchgeführten landwirtschaftlichen Betriebszählung nach Anhörung der Genossenschaftsverbände festgestellt und auf volle Tausend abgerundet. — Unter den für die 117 Berufs-genossenschaften und 561 Ausführungsbehörden nachgewiesenen 29 104 491 versicherten Personen dürften etwa 3,3 Millionen ersehnen, die gleichzeitig in gewerblichen und landwirtschaftlichen Betrieben beschäftigt und versichert sind.

2b. Zahl und Folgen der Verletzungen

| Versicherungs-<br>verbände <sup>1)</sup>  | Ge-<br>schäfts-<br>jahr | Verletzte in versicherungspflichtigen Betrieben, für die bei entschädigungs-<br>pflichtigen Unfällen im Geschäftsjahr erstmalig Entschädigungen gezahlt sind |                        |         |           |                    |                |                       |         |           |                    |  |
|---|-------------------------|--|------------------------|---------|-----------|--------------------|----------------|-----------------------|---------|-----------|--------------------|--|
|   |                         | über-<br>haupt   | und zwar <sup>2)</sup> |         |           |                    |                | auf 1 000 Versicherte |         |           |                    |  |
|   |                         |  | Ge-<br>tötete          | dauernd |           | vorüber-<br>gehend | über-<br>haupt | Ge-<br>tötete         | dauernd |           | vorüber-<br>gehend |  |
|   |                         |  |                        | völlig  | teilweise |                    |                |                       | völlig  | teilweise |                    |  |
| Erwerbsunfähig  |                         |  |                        |         |           |                    |                |                       |         |           |                    |  |
| Gewerbliche und<br>landwirtschaftl.<br>Berufs-genossen-<br>schaften, staatliche<br>und gemeindliche<br>Ausführungs-<br>behörden | 1913                    | 138 758  | 10 190                 | 864     | 45 491    | 82 213             | 4,77           | 0,35                  | 0,03    | 1,50      | 2,83               |  |
|   | 1912                    | 135 927  | 10 174                 | 903     | 45 951    | 78 899             | 4,79           | 0,36                  | 0,03    | 1,62      | 2,78               |  |
| Darunter:   |                         |  |                        |         |           |                    |                |                       |         |           |                    |  |
| Gewerbl. Berufs-<br>genossenschaften  | 1913                    | 74 978   | 6 573                  | 363     | 22 901    | 45 141             | 7,05           | 0,62                  | 0,03    | 2,15      | 4,25               |  |
|   | 1912                    | 74 488   | 6 594                  | 352     | 23 566    | 43 976             | 7,32           | 0,65                  | 0,03    | 2,32      | 4,32               |  |
| Landwirtschaftl.<br>Berufs-genossen-<br>schaften  | 1913                    | 58 251   | 2 872                  | 338     | 20 658    | 34 383             | 3,35           | 0,16                  | 0,02    | 1,10      | 1,98               |  |
|   | 1912                    | 56 445   | 2 899                  | 378     | 20 519    | 32 649             | 3,29           | 0,17                  | 0,02    | 1,20      | 1,90               |  |

1) Ohne die Zweiganstalten der Bauwerks-Berufs-genossenschaften, der Ziefbau- und der See-Berufs-genossenschaft, da die Anzahl der bei ihnen versicherten Personen nicht feststeht. — 2) Nach einer Beurteilung, die etwa 7 Monate nach Ablauf des Jahres erfolgt ist.

2c<sup>1)</sup>. Verlauf der Unfallfolgen

| Erste Beurteilung<br>(etwa 1 Jahr nach der Feststellung — Zahlung — der ersten Entschädigung)   |       |                             |           |                                   | Abgeschlossene Beurteilung<br>(etwa nach 4 bis 5 Jahren) |                             |           |                                   |
|---|-------|-----------------------------|-----------|-----------------------------------|--|-----------------------------|-----------|-----------------------------------|
| Verletzte Personen, für die im Geschäftsjahre zum ersten Male Entschädigungen festgestellt (gezahlt) worden sind, nach den Unfallfolgen |       |                             |           |                                   |  |                             |           |                                   |
| Verletzungsfolgen auf 100 Verletzte   |       |                             |           |                                   |  |                             |           |                                   |
| Jahr  | Tob   | bauernde Erwerbsunfähigkeit |           | vorübergehende Erwerbsunfähigkeit | Tob  | bauernde Erwerbsunfähigkeit |           | vorübergehende Erwerbsunfähigkeit |
|   |       | völlige                     | teilweise |                                   |  | völlige                     | teilweise |                                   |
| <b>Gewerbliche Berufsgenossenschaften zusammen</b>  |       |                             |           |                                   |  |                             |           |                                   |
| 1886  | 24,91 | 15,92                       | 38,88     | 20,29                             | 25,89  | 3,50                        | 39,65     | 30,96                             |
| 87  | 18,51 | 17,70                       | 50,88     | 12,91                             | 19,49  | 3,11                        | 46,98     | 30,42                             |
| 88  | 15,65 | 10,03                       | 54,60     | 19,72                             | 16,68  | 3,25                        | 50,67     | 29,40                             |
| 89  | 15,14 | 10,43                       | 57,24     | 17,19                             | 15,93  | 2,80                        | 52,21     | 29,06                             |
| 1890  | 13,62 | 7,08                        | 61,01     | 18,29                             | 14,22  | 2,30                        | 55,63     | 27,85                             |
| 91  | 12,85 | 5,55                        | 61,79     | 19,81                             | 13,39  | 2,06                        | 56,20     | 28,35                             |
| 92  | 11,47 | 5,26                        | 63,07     | 20,20                             | 12,05  | 2,12                        | 56,28     | 29,55                             |
| 93  | 11,51 | 4,42                        | 63,33     | 20,74                             | 12,24  | 2,01                        | 51,54     | 34,21                             |
| 94  | 10,48 | 2,61                        | 61,06     | 25,85                             | 11,04  | 1,85                        | 51,81     | 35,30                             |
| 95  | 10,80 | 2,31                        | 57,26     | 29,63                             | 11,40  | 1,65                        | 49,69     | 37,26                             |
| 96  | 10,48 | 1,54                        | 52,55     | 35,43                             | 11,02  | 1,48                        | 47,60     | 39,81                             |
| 97  | 10,18 | 1,50                        | 50,00     | 37,42                             | 10,71  | 1,33                        | 47,09     | 40,87                             |
| 98  | 10,28 | 1,20                        | 49,79     | 38,73                             | 10,77  | 1,24                        | 45,96     | 42,03                             |
| 99  | 9,71  | 1,18                        | 48,47     | 40,64                             | 10,24  | 1,10                        | 45,46     | 43,20                             |
| 1900  | 9,88  | 1,15                        | 47,95     | 41,02                             | 10,40  | 1,06                        | 45,44     | 43,10                             |
| 01  | 8,97  | 1,07                        | 47,11     | 42,85                             | 9,41   | 1,03                        | 44,28     | 45,28                             |
| 02  | 7,99  | 1,05                        | 46,61     | 44,35                             | 8,49   | 1,02                        | 42,32     | 48,17                             |
| 03  | 7,79  | 1,03                        | 45,30     | 45,88                             | 8,18   | 0,98                        | 40,00     | 50,84                             |
| 04  | 7,63  | 0,93                        | 44,27     | 47,17                             | 8,06   | 0,81                        | 37,40     | 53,73                             |
| 05  | 7,54  | 0,84                        | 43,04     | 48,58                             | 7,91   | 0,67                        | 35,14     | 56,28                             |
| 06  | 7,58  | 0,81                        | 42,31     | 49,30                             | 7,90   | 0,62                        | 33,13     | 58,35                             |
| 07  | 8,06  | 0,76                        | 40,18     | 51,00                             | 8,33   | 0,56                        | 31,12     | 59,99                             |
| 08  | 7,96  | 0,76                        | 39,04     | 52,24                             | 8,23   | 0,50                        | 29,53     | 61,74                             |
| 09  | 7,91  | 0,64                        | 36,24     | 55,21                             | 8,18   | 0,45                        | 26,81     | 64,56                             |
| 1910  | 7,64  | 0,65                        | 34,34     | 57,37                             | 7,87   | 0,42                        | 25,36     | 66,35                             |
| 11  | 8,28  | 0,59                        | 32,49     | 58,64                             | 8,47   | 0,42                        | 25,83     | 65,28                             |
| 12  | 8,85  | 0,47                        | 31,64     | 59,04                             | 8,96   | 0,42                        | 28,28     | 62,34                             |
| 13  | 8,77  | 0,48                        | 30,56     | 60,19                             |  |                             |           |                                   |
| <b>Landwirtschaftliche Berufsgenossenschaften zusammen</b>  |       |                             |           |                                   |  |                             |           |                                   |
| 1888  | 43,81 | 5,32                        | 22,28     | 28,59                             | 44,73  | 3,22                        | 28,01     | 24,04                             |
| 89  | 20,63 | 3,92                        | 40,16     | 35,29                             | 21,20  | 2,93                        | 43,59     | 32,28                             |
| 1890  | 14,03 | 3,48                        | 42,98     | 38,61                             | 15,47  | 2,27                        | 45,34     | 36,92                             |
| 91  | 11,12 | 3,33                        | 45,83     | 39,72                             | 11,42  | 1,91                        | 49,19     | 37,48                             |
| 92  | 8,72  | 3,38                        | 47,40     | 40,50                             | 9,19   | 1,85                        | 52,45     | 36,51                             |
| 93  | 7,77  | 2,80                        | 54,07     | 35,36                             | 8,27   | 1,42                        | 51,40     | 38,91                             |
| 94  | 6,96  | 1,72                        | 52,89     | 38,43                             | 7,21   | 1,32                        | 49,45     | 42,02                             |
| 95  | 6,68  | 1,89                        | 58,05     | 33,38                             | 7,30   | 1,37                        | 48,41     | 42,92                             |
| 96  | 6,24  | 2,18                        | 57,26     | 34,32                             | 6,89   | 1,31                        | 46,95     | 44,85                             |
| 97  | 6,05  | 2,07                        | 57,84     | 34,04                             | 6,66   | 1,17                        | 47,59     | 44,58                             |
| 98  | 6,13  | 1,03                        | 55,68     | 37,16                             | 6,59   | 0,90                        | 45,02     | 47,49                             |
| 99  | 5,55  | 0,98                        | 54,35     | 39,12                             | 5,92   | 0,83                        | 44,43     | 48,82                             |
| 1900  | 5,83  | 1,14                        | 52,13     | 40,90                             | 6,18   | 0,89                        | 43,47     | 49,46                             |
| 01  | 5,33  | 1,15                        | 51,82     | 41,70                             | 5,65   | 0,91                        | 43,10     | 50,34                             |
| 02  | 4,84  | 1,00                        | 49,85     | 44,31                             | 5,14   | 0,81                        | 40,96     | 53,09                             |
| 03  | 4,93  | 1,01                        | 48,32     | 45,74                             | 5,38   | 0,81                        | 38,68     | 55,13                             |
| 04  | 4,87  | 1,06                        | 48,06     | 46,01                             | 5,28   | 0,81                        | 38,67     | 55,24                             |
| 05  | 5,06  | 1,03                        | 48,07     | 45,84                             | 5,56   | 0,90                        | 38,43     | 55,11                             |
| 06  | 5,12  | 1,10                        | 45,93     | 47,85                             | 5,36   | 0,69                        | 36,64     | 57,31                             |
| 07  | 5,00  | 0,98                        | 44,37     | 49,65                             | 5,26   | 0,89                        | 34,02     | 59,83                             |
| 08  | 5,17  | 0,83                        | 42,47     | 51,53                             | 5,42   | 0,71                        | 32,00     | 61,87                             |
| 09  | 4,92  | 0,97                        | 41,70     | 52,41                             | 5,15   | 0,86                        | 32,20     | 61,79                             |
| 1910  | 5,22  | 1,12                        | 38,82     | 54,84                             | 5,42   | 0,85                        | 29,28     | 64,45                             |
| 11  | 5,32  | 1,10                        | 39,08     | 54,50                             | 5,49   | 0,75                        | 28,53     | 65,23                             |
| 12  | 5,23  | 0,99                        | 37,27     | 56,51                             | 5,30   | 0,69                        | 30,13     | 63,88                             |
| 13  | 5,14  | 0,91                        | 36,40     | 57,55                             |  |                             |           |                                   |

<sup>1)</sup> Die Übersichten S. 375 und 376 des Statistischen Jahrbuchs 1914: \*2c. Unfallhäufigkeit nach der Gewerbe-Unfallstatistik 1907\* und \*2d. Ursachen der Unfälle nach der Gewerbe-Unfallstatistik 1907 und 1897\* haben Veränderungen nicht erfahren; es wird daher auf sie verwiesen. — <sup>2)</sup> Nicht abgeschlossene Beurteilung 2 bzw. 1 Jahr nach der ersten Beurteilung.

| Berufsgenossenschaften                       |  | Tatsächlich verdiente Löhne,<br>Gehälter und die der Ver-<br>sicherung zugrunde gelegten<br>Pauschbeträge usw. <sup>1)</sup> |                         | Einnahmen |   |
|--|--|--|-------------------------|-----------|---|
| Nr.  | Name   | überhaupt  | auf 1 Voll-<br>arbeiter | überhaupt | darunter<br>Umlage-<br>beiträge<br>und<br>Prämien <sup>2)</sup> |
|  |  |  |                         | 1 000 M   | M   |
| <b>I. Gewerbliche Berufsgenossenschaften</b> |  |  |                         |           |   |
| 1  | Knappschafts. (Berlin) .....                           | 1 458 620,2  | 1 587,5                 | 36 881,9  | 32 905,8  |
| 2  | Steinbruchs. (Berlin) .....                            | 204 382,8  | 1 191,8                 | 5 496,4   | 4 900,3   |
| 3  | der Feinmechanik und Elektrotechnik (Berlin)...        | 513 156,1  | 1 393,3                 | 3 405,2   | 3 306,8   |
| 4  | Süddeutsche Eisen- und Stahl. (Mainz) .....            | 319 722,3  | 1 335,6                 | 4 380,6   | 4 078,8   |
| 5  | Südwestdeutsche Eisen. (Saarbrücken) .....             | 107 103,5  | 1 409,1                 | 2 242,0   | 2 144,5   |
| 6  | Hütten- und Walzwerks. (Essen a. d. Ruhr)...           | 369 356,5  | 1 740,5                 | 7 096,6   | 6 620,2   |
| 7  | Maschinenbau, u. Kleineisenindustrie. (Düsseldorf)     | 410 181,1  | 1 424,0                 | 4 823,6   | 4 504,9   |
| 8  | Sächsisch-Thüringische Eisen- und Stahl. (Leipzig)     | 249 364,1  | 1 276,8                 | 2 360,8   | 2 143,0   |
| 9  | Nordöstliche Eisen- und Stahl. (Berlin) .....          | 196 472,1  | 1 355,2                 | 3 265,7   | 2 947,5   |
| 10   | Schlesische Eisen- und Stahl. (Breslau) .....          | 138 864,2  | 1 151,2                 | 2 822,5   | 2 583,8   |
| 11   | Nordwestliche Eisen- und Stahl. (Hannover)...          | 271 036,6  | 1 517,1                 | 3 897,4   | 3 601,2   |
| 12   | Süddeutsche Edel- und Uebelmetall. (Stuttgart)         | 98 001,5   | 1 091,7                 | 549,4     | 509,7   |
| 13   | Norddeutsche Metall. (Berlin) .....                    | 184 873,9  | 1 253,9                 | 1 738,0   | 1 642,9   |
| 14   | der Musikinstrumentenindustrie (Leipzig) .....         | 52 797,9   | 1 358,8                 | 332,3     | 307,7   |
| 15   | Glas. (Berlin) .....                                   | 99 870,9   | 1 173,2                 | 718,3     | 654,1   |
| 16   | Töpferei. (Berlin) .....                               | 101 588,6  | 1 001,3                 | 573,9     | 522,5   |
| 17   | Ziegelei. (Berlin) .....                               | 198 265,6  | 1 113,7                 | 3 583,1   | 3 231,2   |
| 18   | der chemischen Industrie (Berlin) .....                | 367 565,3  | 1 323,9                 | 4 402,7   | 3 983,9   |
| 19   | der Gas- und Wasserwerke (Berlin) .....                | 105 011,6  | 1 377,9                 | 1 399,9   | 1 306,3   |
| 20   | Leinen. (Bielefeld) .....                              | 60 527,6   | 882,5                   | 464,3     | 416,0   |
| 21   | Norddeutsche Textil. (Berlin) .....                    | 126 450,5  | 917,8                   | 962,2     | 849,0   |
| 22   | Süddeutsche Textil. (Augsburg) .....                   | 113 803,2  | 926,6                   | 586,1     | 500,0   |
| 23   | Schlesische Textil. (Breslau) .....                    | 41 948,6   | 692,4                   | 275,9     | 234,4   |
| 24   | Textil-B. G. v. Elßaß-Lothringen (Mülhausen i. E.)     | 58 174,0   | 814,7                   | 567,9     | 508,6   |
| 25   | Rheinisch-Westfälische Textil. (M. Gladbach)...        | 152 132,3  | 963,5                   | 941,4     | 818,2   |
| 26   | Sächsische Textil. (Leipzig) .....                     | 231 772,4  | 851,0                   | 1 172,8   | 1 046,2   |
| 27   | Seiden. (Erfeld) .....                                 | 74 871,7   | 977,0                   | 215,7     | 192,2   |
| 28   | Papiermacher. (Berlin) .....                           | 99 012,8   | 1 012,8                 | 1 731,5   | 1 538,2   |
| 29   | Papierverarbeitungs. (Berlin) .....                    | 146 266,0  | 969,4                   | 1 275,1   | 1 221,1   |
| 30   | Lederindustrie. (Mainz) .....                          | 113 349,3  | 1 255,2                 | 1 223,4   | 1 129,8   |
| 31   | Sächsische Holz. (Dresden) .....                       | 45 363,0   | 1 068,8                 | 696,1     | 639,5   |
| 32   | Norddeutsche Holz. (Berlin) .....                      | 331 091,1  | 1 097,7                 | 5 483,6   | 4 780,1   |
| 33   | Bayerische Holzindustrie. (München) .....              | 55 901,2   | 1 085,5                 | 1 173,4   | 1 078,1   |
| 34   | Südwestdeutsche Holz. (Stuttgart) .....                | 60 359,2   | 1 101,1                 | 1 131,1   | 1 049,5   |
| 35   | Müllerei. (Berlin) .....                               | 73 105,3   | 1 176,9                 | 2 345,8   | 1 990,4   |
| 36   | Nahrungsmittelindustrie. (Mannheim) .....              | 234 790,3  | 930,5                   | 1 609,2   | 1 491,4   |
| 37   | Zucker. (Berlin) .....                                 | 64 069,4   | 1 088,2                 | 1 369,7   | 1 173,1   |
| 38   | der Molkerei, Brennerei- u. Stärkeindustrie (Berlin)   | 56 657,5   | 1 011,7                 | 815,1     | 740,5   |
| 39   | Brauerei- und Mälzerei. (Frankfurt a. M.)...           | 174 257,1  | 1 395,9                 | 3 592,1   | 3 030,5   |
| 40   | Tabak. (Berlin) .....                                  | 120 137,5  | 671,8                   | 182,7     | 160,9   |
| 41   | Bekleidungsindustrie. (Berlin) .....                   | 330 312,7  | 1 017,0                 | 1 240,0   | 1 180,6   |
| 42   | b. Schornsteinfegermeister b. Deutsch. Reichs (Berlin) | 7 168,5  | 1 050,3                 | 118,6     | 106,9   |

## Ausgaben und Rücklage

| Ausgaben       |  |  |  |   |                 |   |                               |                |  | Bestand<br>der<br>Rücklage<br>am<br>Schlusse<br>des<br>Geschäfts-<br>jahrs 1913 |
|----------------|--|--|--|---|-----------------|---|-------------------------------|----------------|--|---|
| über-<br>haupt | Entschädigungen  |  | Zilgung und<br>Vergütung<br>der Schwaben-<br>den Schuld<br>aus dem<br>Jahre 1909 <sup>3)</sup> | Unfall-<br>unter-<br>suchung<br>und Fest-<br>stellung der<br>Ent-<br>schädigung | Rechts-<br>gang | Unfall-<br>verfä-<br>tung <sup>4)</sup> | Verwal-<br>tung <sup>5)</sup> | Son-<br>stiges | Einlagen<br>in die<br>Rücklage <sup>6)</sup> |   |
|                | nach Ablauf<br>der gesetzlichen<br>Wartezeit,<br>Heil-<br>behandlung,<br>Rentenabfin-<br>dungen usw. | Fürsorge<br>für Verletzte<br>innerhalb<br>der<br>gesetzlichen<br>Wartezeit<br>(§ 580 der<br>RVO) |  |   |                 |   |                               |                |  |   |

Mark

|          |          |       |         |       |       |       |         |         |         |          |
|----------|----------|-------|---------|-------|-------|-------|---------|---------|---------|----------|
| 37 745,5 | 28 781,2 | 176,8 | 1 012,4 | 693,1 | 320,7 | 162,1 | 1 121,8 | 1 003,4 | 4 474,0 | 71 750,5 |
| 5 505,0  | 4 271,1  | 89,2  | 162,0   | 154,5 | 37,3  | 125,6 | 511,2   | 42,6    | 111,5   | 12 752,4 |
| 3 259,6  | 2 229,4  | 4,1   | 71,8    | 77,5  | 24,0  | 38,4  | 276,4   | —       | 538,0   | 3 366,0  |
| 4 143,0  | 3 189,3  | 7,5   | 115,0   | 116,4 | 20,1  | 30,5  | 282,7   | 6,5     | 375,0   | 8 074,5  |
| 2 051,1  | 1 448,7  | 0,8   | 50,5    | 40,2  | 9,4   | 14,0  | 111,6   | 8,0     | 367,0   | 2 710,2  |
| 6 728,8  | 5 721,7  | 6,4   | 195,7   | 124,5 | 32,5  | 28,2  | 291,4   | 26,5    | 301,9   | 13 040,1 |
| 4 632,3  | 3 520,9  | 24,5  | 128,9   | 105,8 | 13,0  | 43,7  | 286,2   | 9,3     | 500,0   | 8 018,8  |
| 2 224,4  | 1 785,7  | 0,8   | 65,2    | 76,2  | 17,2  | 15,6  | 140,1   | 17,6    | 106,0   | 4 957,4  |
| 3 383,2  | 2 439,6  | 21,3  | 97,3    | 67,5  | 40,3  | 8,1   | 311,5   | 128,6   | 269,0   | 5 120,1  |
| 2 946,6  | 2 251,8  | 5,5   | 87,5    | 80,4  | 21,3  | 17,5  | 150,4   | 4,0     | 328,2   | 5 182,0  |
| 3 755,8  | 2 848,1  | 3,1   | 109,0   | 130,9 | 29,0  | 29,5  | 238,4   | 17,0    | 349,9   | 7 186,7  |
| 563,7    | 395,6    | 0,7   | 15,8    | 18,9  | 6,1   | 11,7  | 58,9    | 5,3     | 50,7    | 794,3    |
| 1 715,2  | 1 275,8  | 5,5   | 44,9    | 51,3  | 14,1  | 12,1  | 160,0   | 14,5    | 137,0   | 2 390,7  |
| 309,3    | 221,4    | 0,3   | 9,2     | 17,6  | 3,9   | 6,2   | 50,7    | —       | —       | 649,7    |
| 691,2    | 540,4    | 0,4   | 22,0    | 17,1  | 4,5   | 5,6   | 73,2    | —       | 28,0    | 1 714,3  |
| 574,2    | 453,2    | 0,2   | 17,0    | 16,1  | 2,9   | 2,5   | 66,2    | —       | 16,1    | 1 293,4  |
| 3 715,1  | 2 507,8  | 12,7  | 98,1    | 91,0  | 27,5  | 52,3  | 450,4   | 20,1    | 455,2   | 7 013,9  |
| 4 496,6  | 3 342,7  | 19,9  | 130,2   | 139,9 | 29,3  | 109,7 | 554,9   | 43,3    | 126,7   | 8 630,3  |
| 1 388,3  | 1 007,3  | 2,2   | 37,0    | 30,4  | 6,9   | 6,1   | 151,4   | —       | 147,0   | 2 421,5  |
| 440,8    | 349,9    | 2,1   | 14,2    | 10,7  | 1,5   | 11,8  | 49,4    | —       | 1,2     | 1 167,3  |
| 910,6    | 715,7    | 6,2   | 28,7    | 27,2  | 4,4   | 8,4   | 120,0   | —       | —       | 3 118,7  |
| 587,5    | 458,1    | 1,7   | 19,7    | 12,3  | 2,3   | 7,5   | 76,0    | 9,9     | —       | 1 963,7  |
| 246,4    | 177,9    | 1,6   | 7,8     | 6,6   | 2,8   | 5,9   | 35,7    | 8,1     | —       | 867,0    |
| 553,7    | 486,6    | —     | 17,1    | 9,1   | 1,0   | 7,0   | 32,9    | —       | —       | 1 454,9  |
| 939,1    | 759,7    | 1,5   | 31,1    | 19,3  | 4,5   | 20,2  | 94,1    | 8,7     | —       | 2 917,4  |
| 1 066,2  | 845,5    | 4,5   | 34,6    | 38,3  | 5,0   | 13,9  | 119,1   | 5,3     | —       | 2 867,1  |
| 238,7    | 125,7    | 0,6   | 64,3    | 5,5   | 0,8   | 8,3   | 30,5    | 3,0     | —       | 456,5    |
| 1 696,0  | 1 382,0  | 17,5  | 52,9    | 55,5  | 6,5   | 20,0  | 160,7   | —       | —       | 4 829,1  |
| 1 020,3  | 669,1    | 18,1  | 23,3    | 20,9  | 5,8   | 24,0  | 129,8   | —       | 129,8   | 1 606,6  |
| 1 209,9  | 912,9    | 1,6   | 35,0    | 23,1  | 3,3   | 15,1  | 124,9   | —       | 94,0    | 2 323,6  |
| 760,1    | 573,5    | 0,2   | 20,6    | 16,5  | 2,9   | 7,3   | 51,9    | —       | 87,2    | 1 541,4  |
| 5 449,3  | 4 212,8  | 127,9 | 159,0   | 146,0 | 27,2  | 70,6  | 498,3   | 207,0   | —       | 11 353,6 |
| 1 071,3  | 873,1    | —     | 35,6    | 37,6  | 12,1  | 15,3  | 68,6    | —       | 29,0    | 2 355,2  |
| 1 065,9  | 726,7    | 1,4   | 37,3    | 37,1  | 13,5  | 20,5  | 107,3   | 9,1     | 113,0   | 1 901,2  |
| 2 252,6  | 1 678,0  | 5,0   | 67,2    | 48,4  | 14,2  | 30,2  | 304,3   | 105,3   | —       | 8 275,0  |
| 1 669,4  | 1 084,6  | 7,3   | 34,1    | 52,2  | 20,2  | 63,0  | 208,0   | —       | 200,0   | 1 877,7  |
| 1 164,7  | 911,0    | 1,9   | 40,5    | 44,4  | 8,5   | 12,3  | 146,1   | —       | —       | 5 155,0  |
| 824,1    | 611,8    | 1,6   | 25,1    | 24,4  | 4,7   | 11,6  | 144,9   | —       | —       | 2 000,1  |
| 3 542,5  | 2 771,9  | 45,5  | 123,3   | 80,1  | 41,1  | 58,4  | 422,2   | —       | —       | 14 159,5 |
| 184,4    | 127,4    | —     | 5,2     | 4,3   | 1,0   | 1,9   | 44,6    | —       | —       | 495,9    |
| 1 186,4  | 800,1    | 7,9   | 29,1    | 24,8  | 9,6   | 17,1  | 149,6   | —       | 148,2   | 1 443,2  |
| 110,9    | 61,3     | 0,1   | 2,0     | 1,0   | 0,5   | 0,4   | 44,7    | —       | —       | 278,1    |

| Berufsgenossenschaften |   | Tatsächlich verdiente Löhne,<br>Gehälter und die der Ver-<br>sicherung zugrunde gelegten<br>Pauschbeträge usw. 1) |                         | Einnahmen |  |
|------------------------|---|---|-------------------------|-----------|--|
|                        |   | überhaupt   | auf 1 Voll-<br>arbeiter | überhaupt | darunter<br>Umlage-<br>beiträge<br>und<br>Prämien 2) |
| Nr.                    | Name  | 1 000 M   | M                       | 1 000     |  |
| 43                     | Hamburgische Baugewerks. (Hamburg).....   | 98 196,5  | 1 697,9                 | 1 345,8   | 1 080,2  |
| 44                     | Nordöstliche Baugewerks. (Berlin).....  | 235 257,6   | 1 407,6                 | 3 802,2   | 3 373,7  |
| 45                     | Schlesisch-Posensche Baugewerks. (Breslau)....  | 95 446,6  | 1 102,0                 | 1 534,0   | 1 322,1  |
| 46                     | Hannoversche Baugewerks. (Hannover).....  | 108 589,3   | 1 226,9                 | 1 782,1   | 1 433,5  |
| 47                     | Magdeburgische Baugewerks. (Magdeburg)....  | 52 347,0  | 1 259,9                 | 476,3     | 785,0  |
| 48                     | Sächsishe Baugewerks. (Dresden).....  | 140 746,5   | 1 383,0                 | 2 292,7   | 2 008,3  |
| 49                     | Thüringische Baugewerks. (Erfurt).....  | 39 968,5  | 1 056,5                 | 623,4     | 530,5  |
| 50                     | Hessen-Rassauische Baugewerks. (Frankfurt a. M.)                                      | 80 520,0  | 1 233,2                 | 1 328,1   | 1 147,7  |
| 51                     | Rheinisch-Westfälische Baugewerks. (Elsfeld) .  | 254 534,2   | 1 352,5                 | 4 197,2   | 3 514,8  |
| 52                     | Württembergische Baugewerks. (Stuttgart)....  | 42 736,1  | 1 211,8                 | 854,3     | 740,3  |
| 53                     | Bayerische Baugewerks. (München).....   | 98 776,4  | 1 289,1                 | 2 580,5   | 2 122,8  |
| 54                     | Südwestliche Baugewerks. (Straßburg i. E.)...   | 76 193,1  | 1 378,9                 | 1 394,4   | 1 082,8  |
| 55                     | Deutsche Buchdrucker. (Leipzig).....  | 226 988,6   | 1 218,9                 | 1 043,1   | 970,3  |
| 56                     | Privatbahn. (Lübeck).....   | 26 482,1  | 1 157,8                 | 483,9     | 432,3  |
| 57                     | Straßen- und Kleinbahn. (Berlin).....   | 134 430,8   | 1 409,5                 | 1 556,1   | 1 480,7  |
| 58                     | Lagerer. (Berlin).....  | 401 949,6   | 1 184,0                 | 6 330,5   | 5 890,4  |
| 59                     | Fuhrwerks. (Berlin).....  | 122 213,1   | 1 087,2                 | 3 714,2   | 3 254,8  |
| 60                     | Westdeutsche Binnenschiffahrts. (Duisburg)....  | 28 688,5  | 1 312,0                 | 816,8     | 749,3  |
| 61                     | Ostschiffahrts. (Magdeburg).....  | 27 542,2  | 1 311,0                 | 846,9     | 778,6  |
| 62                     | Süddeutsche Binnenschiffahrts. (Bromberg)....   | 15 961,2  | 1 001,5                 | 392,6     | 355,5  |
| 63                     | See. (Hamburg).....   | 98 772,5  | 1 122,9                 | 2 018,3   | 1 789,5  |
| 64                     | Tiefbau. (Berlin).....  | 300 147,3   | 1 373,6                 | 5 883,1   | 4 515,3  |
| 65                     | Fleischerei. (Mainz).....   | 131 657,8   | 837,4                   | 1 743,4   | 1 613,1  |
| 66                     | Schmiede. (Berlin).....   | 131 572,2   | 1 096,2                 | 1 054,7   | 900,3  |
| 67                     | Detailhandels. (Berlin).....  | 321 858,5   | 951,5                   | 567,3     | 564,9  |
| 68                     | Versicherungsgenossenschaft der Privatfahrzeug-<br>und Reittierbesitzer (Berlin)..... | 7 641,3   | 1 289,2                 | 50,2      | 48,7   |
|                        | I. 68 Gewerbliche Berufsgenossenschaften ..   | 11 516 973,5  | 1 215,4                 | 167 856,1 | 150 255,7  |
|                        | II. 14 Zweiganstalten.....  | —   | —                       | 3 237,8   | 2 450,2  |
|                        | III. 49 Landwirtschaftliche Berufsgenossensch. 7)                                     | .   | .                       | 43 154,9  | 41 916,3   |
|                        | IV. 561 Gemeindeverbände und Gemeinden ..   | —   | —                       | —         | —  |
|                        | Gesamtsumme 1913....  | .   | .                       | .         | .  |
|                        | „ 1912....  | .   | .                       | .         | .  |

1) Für diese Zahlen bleibt zu beachten, daß für Personen, die Lohn, Lantien, Naturalien usw. nicht hier nicht mit aufgenommen, und daß in anderen Fällen statt der Einzellöhne Pauschbeträge in Ansatz gebracht festgesetzten Durchschnittsbeträge aufgenommen. Für eine Lohnstatistik sind also diese Zahlen, ganz abgesehen von rolle eingegangenen Beiträge. In den Beiträgen der Arbeitgeber zur Unfallversicherung auf S. 385 sind auch von der Post im Jahre 1909 vorschußweise für die Versicherungsträger gezahlten Entschädigungen — insgesamt schwebende Schuld verwandelt worden, die vom 1. Juli 1910 ab mit 3 1/2 vom Hundert zu verzinsen und mit 3 1/2 das Reich. Ein Teil dieser schwebenden Schuld ist durch Kapitalzahlung (drei Fünftel des Gesamtbetrags) von unglücklicher und sonstige Aufwendungen zur Abwendung von Unglücksfällen. — 2) Bei den von den Baugewerks-scheidbaren Anteilskosten für ihre mitverwalteten Zweiganstalten die Pauschbeträge in Abzug gebracht, die von letzteren 3) Die der Rücklage für das Geschäftsjahr zugeführten Beträge und Reste aus dem Vorjahre. — 4) Von den wesentlich abweichende Bestimmungen gelten (Arbeitsbedarfsnachweisung, Grundsteuerfuß usw.). — 5) Einschließlich

## Ausgaben und Rücklage

| Ausgaben       |   |   |   |   |                 |   |                               |                |  |           | Bestand<br>der<br>Rücklage<br>am<br>Schlusse<br>des<br>Geschäfts-<br>jahrs 1913 |
|----------------|---|---|---|---|-----------------|---|-------------------------------|----------------|--|-----------|---|
| über-<br>haupt | Entschädigungen   |   | Tilgung und<br>Verzinsung<br>der schweben-<br>den Schuld<br>aus dem<br>Jahre 1909 <sup>2)</sup> | Unfall-<br>unter-<br>suchung<br>und Fest-<br>stellung der<br>Ent-<br>schädigung | Rechts-<br>gang | Unfall-<br>verhü-<br>tung <sup>4)</sup> | Verwal-<br>tung <sup>5)</sup> | Son-<br>stiges | Einlagen<br>in die<br>Rücklage <sup>6)</sup> |           |   |
|                | nach Ablauf<br>der gesetzlichen<br>Wartzeit,<br>Seil-<br>behandlung,<br>Rentenabfin-<br>dungen usw. | Fürsorge<br>für Verletzte<br>innerhalb<br>der<br>gesetzlichen<br>Wartzeit<br>(§ 580 der<br>R V D) |   |   |                 |   |                               |                |  |           |   |
| 1 393,0        | 1 064,8   | 0,6   | 40,6  | 29,5  | 4,6             | 57,1                                    | 174,5                         | 21,3           | —  | 4 890,9   |   |
| 4 259,2        | 3 381,5   | 10,7  | 142,6   | 101,5   | 48,5            | 86,5                                    | 482,3                         | 5,6            | —  | 13 672,5  |   |
| 1 673,4        | 1 341,9   | 10,8  | 55,1  | 49,9  | 13,5            | 24,7                                    | 161,3                         | 9,2            | 7,0  | 4 411,2   |   |
| 1 553,0        | 1 144,1   | 1,0   | 44,2  | 43,8  | 10,4            | 52,5                                    | 249,0                         | 8,0            | —  | 3 972,3   |   |
| 875,1          | 682,4   | 0,2   | 25,4  | 33,1  | 3,9             | 26,7                                    | 103,4                         | —              | —  | 2 904,2   |   |
| 2 318,5        | 1 794,0   | 1,3   | 63,8  | 96,1  | 7,7             | 62,3                                    | 254,2                         | 11,1           | 28,0   | 5 853,1   |   |
| 624,3          | 466,5   | 0,2   | 18,0  | 18,0  | 3,0             | 20,2                                    | 73,2                          | 12,2           | 13,0   | 1 538,2   |   |
| 1 383,0        | 1 004,9   | 12,3  | 45,4  | 40,2  | 7,8             | 58,9                                    | 189,4                         | 13,8           | 9,3  | 3 680,9   |   |
| 4 568,3        | 3 165,6   | 5,6   | 111,2   | 120,1   | 26,3            | 71,6                                    | 360,5                         | 4,4            | 703,0  | 8 652,3   |   |
| 847,4          | 669,7   | 0,4   | 25,9  | 15,1  | 3,0             | 20,8                                    | 98,1                          | 14,4           | —  | 2 186,0   |   |
| 2 540,2        | 1 918,3   | 7,8   | 76,7  | 91,4  | 15,0            | 39,7                                    | 316,4                         | 19,1           | 55,8   | 6 939,1   |   |
| 1 404,2        | 1 074,1   | 2,4   | 42,8  | 41,1  | 5,2             | 72,7                                    | 155,1                         | 10,8           | —  | 3 185,6   |   |
| 1 002,5        | 630,7   | 4,5   | 23,9  | 26,7  | 7,0             | 40,9                                    | 207,8                         | —              | 61,0   | 1 547,6   |   |
| 481,8          | 367,4   | 5,4   | 14,6  | 9,3   | 0,7             | 0,1                                     | 22,3                          | —              | 62,0   | 1 020,6   |   |
| 1 593,5        | 1 084,1   | — 0,6   | 36,3  | 34,6  | 6,6             | 14,6                                    | 118,9                         | —              | 299,0  | 1 566,7   |   |
| 6 648,4        | 4 710,0   | 34,2  | 189,2   | 153,8   | 6,4             | 53,6                                    | 774,6                         | —              | 726,6  | 8 458,7   |   |
| 3 699,4        | 2 821,8   | 10,0  | 116,9   | 99,9  | 31,1            | 36,3                                    | 402,4                         | —              | 181,0  | 7 707,4   |   |
| 786,3          | 581,7   | 0,4   | 21,2  | 12,2  | 3,8             | 6,5                                     | 101,5                         | 5,5            | 53,5   | 1 530,4   |   |
| 784,3          | 627,7   | 0,8   | 24,6  | 22,1  | 2,3             | 15,6                                    | 68,2                          | —              | 23,0   | 1 744,1   |   |
| 401,9          | 313,2   | 0,1   | 11,6  | 6,5   | 1,9             | 4,8                                     | 51,9                          | —              | 11,9   | 939,5     |   |
| 1 941,4        | 1 240,0   | 0,6   | 45,8  | 36,8  | 5,7             | 267,4                                   | 296,0                         | 49,1           | —  | 3 927,2   |   |
| 4 862,3        | 3 858,3   | 43,2  | 121,9   | 177,6   | 28,9            | 117,8                                   | 461,4                         | 53,2           | —  | 1 438,1   |   |
| 1 679,2        | 1 112,9   | 0,4   | 42,4  | 46,5  | 22,1            | 56,9                                    | 213,2                         | 15,8           | 169,0  | 1 288,4   |   |
| 1 055,3        | 660,8   | 0,4   | 21,0  | 38,9  | 12,8            | 41,4                                    | 216,0                         | 6,9            | 57,1   | 3 196,2   |   |
| 604,2          | 281,7   | 3,4   | —   | 19,0  | 0,3             | 2,0                                     | 297,8                         | —              | —  | 4,0       |   |
| 165,3          | 5,3   | 0,1   | —   | 1,1   | 0,1             | —                                       | 158,7                         | —              | —  | —         |   |
| 167 167,4      | 125 551,3   | 792,8   | 4 741,0   | 4 160,3   | 1 132,0         | 2 422,6                                 | 14 459,6                      | 1 963,5        | 11 944,3                                     | 337 729,8 |   |
| 2 814,4        | 1 917,2   | 4,9   | 71,2  | 54,8  | 13,5            | 73,8                                    | ( <sup>8</sup> 677,9          | 1,1            | —  | 1 611,1   |   |
| 43 205,3       | 33 467,8  | 476,5   | 1 343,9   | 1 877,3   | 313,0           | 237,9                                   | 4 640,2                       | 31,4           | 817,3  | 22 032,6  |   |
| 14 968,0       | 14 414,4  | 13,2  | 113,2   | 119,6   | 44,3            | 5,6                                     | 257,7                         | —              | —  | —         |   |
| 228 155,1      | 175 350,7   | 1 287,4   | 6 269,3   | 6 212,0   | 1 502,8         | 2 739,9                                 | 20 035,4                      | 1 996,0        | 12 761,6                                     | —         |   |
| 225 211,5      | 168 941,8   | 1 360,3   | 6 153,1   | 6 158,9   | 2 499,3         | 2 498,6                                 | 18 141,1                      | 1 677,1        | 17 781,5                                     | —         |   |

erhalten, und für Betriebe, die Mindestbeiträge entrichten (§ 734 der Reichsversicherungsordnung) Vohnsummen sind. Von der See-Berufsgenossenschaft sind für die Schiffsbesatzung die nach § 1067 der Reichsversicherungsordnung vielen anderen hierfür in Betracht zu ziehenden Gesichtspunkten, nicht zu benutzen. — <sup>2)</sup> Das sind die nach der Hebe-Beitragsvorschlüsse und nachträgliche Eingänge auf Ausfälle der Umlagen für frühere Jahre enthalten. — <sup>3)</sup> Die 159,9 Millionen Mark — sind durch Gesetz, betreffend Änderungen im Finanzwesen vom 15. Juli 1909, in eine vom Hundert, zuzüglich der ersparten Zinsen, zu tilgen ist. Zwei Fünftel der Zinsen- und Tilgungsbeträge trägt vornherein getilgt worden. — <sup>4)</sup> Überwachung der Betriebe, Erlaß von Unfallverhütungsvorschriften, Rettung Berufs-genossenschaften (Nr. 43 bis 54 und 64) nachgewiesenen Verwaltungskosten sind an Stelle der nicht aus- nach § 790 Abs. 2 der Reichsversicherungsordnung erhoben und den Berufsgenossenschaften erstattet werden. — landwirtschaftlichen Berufsgenossenschaften werden Löhne nicht nachgewiesen, da hinsichtlich der Beitragsberechnung der Pauschbeträge; vgl. Anm. 5. —



3. Invaliden- und Hinterbliebenenversicherung

nach der Reichsversicherungsordnung vom 19. Juli 1911

a. Geschäfts- und Rechnungsergebnisse der Versicherungsanstalten und der Sonderanstalten

I. Einrichtung

| Es waren vorhanden<br>1913   | Bei den<br>31<br>Versiche-<br>rungs-<br>anstalten | Bei den<br>10<br>Sonder-<br>anstalten | Bei allen<br>41<br>Versiche-<br>rungs-<br>trägern | Eigene oder in eigene Verwaltung genommene Lungen-<br>heilstätten, Sanatorien, Genußungsheime und Kranken-<br>häuser waren vorhanden bei 26 Versicherungsanstalten<br>und 5 Sonderanstalten und zwar bei:  |
|--|---|---------------------------------------|---|--|
| Mitglieder der Vorstände .....   | 239   | 111                                   | 350   | <b>2. Versicherungs-</b><br><b>anstalten:</b><br>19. Mittelranken,<br>20. Unterranken,<br>21. Schwaben,<br>22. Königreich Sachsen,<br>23. Württemberg,<br>24. Baden,<br>25. Osth. Hessen,<br>27. Thüringen,<br>28. Oldenburg,<br>29. Braunschweig,<br>30. Sanfestaäte,<br>31. Elb-Vertrigen.<br><br><b>Sonderanstalten:</b><br>32. Pensionskasse für die<br>Arbeiter der Preuss. |
| Hilfsarbeiter der Vorstände .....  | 56  | 10                                    | 66  |  |
| Im Kassen-, Bureau- und Kanzleibüro<br>beschäftigte Personen .....               | 2 741   | 361                                   | 3 102   |  |
| Mit niederen Dienstleistungen betraute<br>Personen .....                         | 327   | 17                                    | 344   |  |
| Überwachungsbeamte .....   | 493   | —                                     | 493   |  |
| Mitglieder der Ausschüsse .....  | 630   | —                                     | 630   |  |
| In Heilstätten, Genußungsheimen, Zahn-<br>kliniken usw. beschäftigte Personen .. | 2 037   | 200                                   | 2 237   |  |
| In Invalidenhäusern beschäftigte Per-<br>sonen .....                             | 49  | 18                                    | 67  |  |
| Von den Anstalten eingerichtete Marken-<br>verkaufsstellen .....                 | 1 755   | 108                                   | 1 863   |  |
| Mit der Einziehung der Beiträge be-<br>auftragte Stellen .....                   | 7 051   | —                                     | 7 051   |  |

II. Geschäftsergebnisse im allgemeinen

1. Renten

| Art der Renten                    | Zahl der festgesetzten Renten <sup>1)</sup> |   |                                    | Es wurden<br>geahlt im<br>Geschäftsjahre<br>1913   1914 |              | Durchschnittshöhe der Renten |                       |                     |               |                             |                           |                    |               |
|-----------------------------------|---|---|------------------------------------|---|--------------|------------------------------|-----------------------|---------------------|---------------|-----------------------------|---------------------------|--------------------|---------------|
|                                   | in Ge-<br>schäfts-<br>jahre<br>1914         | v. 1. Jan. 1891<br>bis<br>31. Dez. 1914 | damen liefen<br>am<br>1. Jan. 1915 | 1913  | 1914         | Ge-<br>schäfts-<br>jahr      | In-<br>validen-<br>M. | Kran-<br>ken-<br>M. | Alters-<br>M. | Witwen-<br>u. Witwer-<br>M. | Witwen-<br>kranken-<br>M. | Wai-<br>sen-<br>M. | Zusatz-<br>M. |
| Invalidenrenten .....             | 130 617                                     | 2 370 550                               | 1 029 802                          | 167,3   | 176,5        | 1891                         | 113,5                 | —                   | 124,0         | —                           | —                         | —                  | —             |
| Krankenrenten .....               | 11 999                                      | 162 809                                 | 19 191                             | 3,5   | 3,8          | 92                           | 114,7                 | —                   | 127,3         | —                           | —                         | —                  | —             |
| Altersrenten .....                | 10 828                                      | 539 427                                 | 84 015                             | 13,7  | 13,3         | 93                           | 118,0                 | —                   | 129,4         | —                           | —                         | —                  | —             |
| Witwen- und Witwerrenten .....    | 9 836                                       | 22 121                                  | 20 675                             | 0,8   | 1,5          | 94                           | 121,2                 | —                   | 125,6         | —                           | —                         | —                  | —             |
| Witwenkrankenrenten .....         | 386   | 799                                     | 558                                | —   | —            | 95                           | 124,1                 | —                   | 131,8         | —                           | —                         | —                  | —             |
| Waisenrenten (Waisenstämme) ..... | 30 240                                      | 70 121                                  | 64 745                             | 2,6   | 4,5          | 96                           | 126,7                 | —                   | 133,4         | —                           | —                         | —                  | —             |
| Zusatzrenten .....                | 29  | 35                                      | 25                                 | —   | —            | 97                           | 128,7                 | —                   | 135,8         | —                           | —                         | —                  | —             |
| <b>Insgesamt...</b>               | <b>193 935</b>                              | <b>3 165 662</b>                        | <b>1 219 011</b>                   | <b>187,0</b>  | <b>199,6</b> | 98                           | 130,8                 | —                   | 138,0         | —                           | —                         | —                  | —             |
|                                   |   |   |                                    |   |              | 99                           | 131,6                 | —                   | 141,6         | —                           | —                         | —                  | —             |
| <b>2. Einmalige Leistungen</b>    |   |   |                                    |   |              | 1900                         | 142,04                | 147,73              | 145,64        | —                           | —                         | —                  | —             |
|                                   |   |   |                                    |   |              | 01                           | 146,32                | 151,73              | 150,43        | —                           | —                         | —                  | —             |
|                                   |   |   |                                    |   |              | 02                           | 149,74                | 154,13              | 152,97        | —                           | —                         | —                  | —             |
|                                   |   |   |                                    |   |              | 03                           | 152,27                | 155,94              | 155,38        | —                           | —                         | —                  | —             |
|                                   |   |   |                                    |   |              | 04                           | 155,13                | 158,87              | 157,18        | —                           | —                         | —                  | —             |
|                                   |   |   |                                    |   |              | 05                           | 159,45                | 160,73              | 159,10        | —                           | —                         | —                  | —             |
|                                   |   |   |                                    |   |              | 06                           | 162,88                | 163,29              | 160,80        | —                           | —                         | —                  | —             |
|                                   |   |   |                                    |   |              | 07                           | 166,04                | 165,24              | 161,64        | —                           | —                         | —                  | —             |
|                                   |   |   |                                    |   |              | 08                           | 170,31                | 169,93              | 163,15        | —                           | —                         | —                  | —             |
|                                   |   |   |                                    |   |              | 09                           | 174,80                | 174,15              | 163,68        | —                           | —                         | —                  | —             |
|                                   |   |   |                                    |   |              | 1910                         | 176,93                | 175,74              | 164,31        | —                           | —                         | —                  | —             |
|                                   |   |   |                                    |   |              | 11                           | 180,09                | 177,48              | 165,30        | —                           | —                         | —                  | —             |
|                                   |   |   |                                    |   |              | 12                           | 186,95                | 192,28              | 166,13        | 77,07                       | 77,55                     | 80,00              | —             |
|                                   |   |   |                                    |   |              | 13                           | (195,40)              | (203,66)            | 167,0         | 77,68                       | 78,12                     | (80,12)            | —             |

3. Sonstige Leistungen

5. Vermögensbestand am 31. Dezember 1913

| Art der Leistungen                         | Im<br>Geschäfts-<br>jahre 1913 |                            | Vom 1. Jan. 1891<br>bis 31. Dez. 1913 |                | Art der Anlage   | Betrag in<br>Millionen<br>Mark |                | Von je<br>1 000 M.<br>Reich-<br>vermögen |
|--|--------------------------------|----------------------------|---------------------------------------|----------------|--|--------------------------------|----------------|--|
|  | Millionen Mark                 | Millionen Mark             | Millionen Mark                        | Millionen Mark |  | Millionen Mark                 | Millionen Mark |  |
| Selbstverfahren .....                      | (1) 26,5                       | —                          | 221,8                                 | —              | Reichsanleihen .....   | 76,6                           | 36             | —  |
| Invalidenhauspflege .....                  | 1,2                            | —                          | 6,9                                   | —              | Anleihen der Bundesstaaten .....   | 285,0                          | 136            | —  |
| Waisenhauspflege .....                     | —                              | —                          | —                                     | —              | Sonstige Wertpapiere .....   | 381,9                          | 181            | —  |
| Wohlfahrtsleistungen nach § 1400 RVO. .... | 2,1                            | —                          | 13,2                                  | —              | Darlehen an Gemeinden einschl. Kirchen und<br>Schulgemeinden und an Gemeindeverbände usw. .... | 650,5                          | 309            | —  |
| <b>Insgesamt...</b>                        | <b>29,8</b>                    | <b>—</b>                   | <b>244,9</b>                          | <b>—</b>       | Hypotheken, Grundschulbriefe usw. ....   | 509,0                          | 266            | —  |
|  |                                |                            |                                       |                | Sparkasteneinlagen .....   | 15,8                           | 7              | —  |
| <b>4. Gesamtleistungen</b>                 |                                |                            |                                       |                | Grundstücke (Buchwert) .....   | 96,7                           | 46             | —  |
| Geschäftsjahr                              | Insgesamt                      | Dabei Anteil<br>des Reichs |                                       |                | Bewertliche Einrichtung (Buchwert) .....   | 7,6                            | 4              | —  |
| 1913 .....                                 | 218 332 790                    | 58 526 050                 |                                       |                | Kassenbestand einschl. Bankguthaben .....  | 30,7                           | 15             | —  |
| 1891 bis 1913 .....                        | 2 695 823 106                  | 806 643 678                |                                       |                | <b>Kopvermögen...</b>  | <b>2 105,7</b>                 | <b>1 000</b>   | —  |
|  |                                |                            |                                       |                | Dabei ab Schuldverbindlichkeiten ..  | 0,2                            | —              | —  |
|  |                                |                            |                                       |                | <b>Reinvermögen...</b>   | <b>2 105,5</b>                 | —              | —  |

1) Etwaige Abweichungen gegen frühere Veröffentlichungen sind durch nachträgliche Berichtigungen entstanden. — 2) Einschließlich Kinderzuschüsse. — 3) Durch die Reichsversicherungsordnung besetzt. — 4) Davon annähernd 2/3 für Befandlung Tuberkulöser. — 5) Durchschnittshöhe der Rente eines Waisenstammes.



## 3 c. Ausgaben der Versicherungsanstalten und Sonderanstalten

| Ausgaben der Versicherungsanstalten und Sonderanstalten im Jahre 1913 |                          |                      |                         |                    |                                  |                            |  |                         |                                    |   |                         |
|---|--------------------------|----------------------|-------------------------|--------------------|----------------------------------|----------------------------|--|-------------------------|------------------------------------|---|-------------------------|
| Versicherungsanstalten<br>u. v. wie S. 381                            | Entschädigungsleistungen |                      |                         |                    |                                  |                            |  | Kosten für              |                                    |   |                         |
|   | Insgesamt <sup>1)</sup>  | Renten <sup>2)</sup> | Einmalige<br>Leistungen | Seit-<br>verfahren | Jwa-<br>lden-<br>haus-<br>pflege | Waisen-<br>haus-<br>pflege | Mehr-<br>leistungen<br>nach<br>§ 1400<br>R B D | Insgesamt <sup>1)</sup> | Allge-<br>meine<br>Ver-<br>waltung | Beitrags-<br>verfahren<br>und<br>Über-<br>wachung | Sonstiges <sup>2)</sup> |
|   |                          |                      |                         |                    |                                  |                            |  |                         |                                    |   |                         |
| 1   | 4 330,0                  | 2 857,2              | 3,7                     | 539,0              | 1,1                              | 0,2                        | 12,6   | 3 413,8                 | 514,8                              | 258,0   | 143,4                   |
| 2   | 3 110,0                  | 2 130,3              | 3,5                     | 318,8              | 4,4                              | —                          | 4,8  | 2 461,8                 | 431,5                              | 135,2   | 81,5                    |
| 3   | 10 883,3                 | 6 666,5              | 12,2                    | 2 739,5            | —                                | —                          | 94,0   | 9 512,2                 | 1 076,2                            | 174,8   | 120,1                   |
| 4   | 9 794,1                  | 7 050,0              | 12,6                    | 1 261,5            | —                                | —                          | 94,2   | 8 418,3                 | 1 074,4                            | 158,8   | 142,6                   |
| 5   | 3 883,2                  | 2 685,9              | 4,6                     | 472,2              | 1,4                              | —                          | 13,3   | 3 177,4                 | 492,1                              | 122,4   | 91,3                    |
| 6   | 3 298,0                  | 2 183,7              | 2,5                     | 400,2              | 3,6                              | —                          | 9,9  | 2 599,9                 | 422,5                              | 171,9   | 103,7                   |
| 7   | 12 889,5                 | 8 624,6              | 14,5                    | 1 889,8            | 160,3                            | —                          | 165,0  | 10 854,2                | 1 330,5                            | 321,2   | 377,6                   |
| 8   | 7 583,6                  | 5 666,9              | 8,4                     | 973,3              | 64,2                             | —                          | 67,9   | 6 780,7                 | 502,3                              | 153,5   | 147,1                   |
| 9   | 3 800,2                  | 3 026,5              | 4,6                     | 322,5              | 0,1                              | —                          | 15,5   | 3 369,2                 | 309,0                              | 72,0  | 50,0                    |
| 10  | 7 359,3                  | 5 025,8              | 7,3                     | 999,4              | 63,1                             | —                          | 49,9   | 6 145,5                 | 721,3                              | 327,3   | 165,2                   |
| 11  | 8 607,6                  | 6 298,8              | 11,1                    | 1 214,3            | 142,0                            | —                          | 127,6  | 7 793,8                 | 558,7                              | 150,5   | 104,6                   |
| 12  | 5 609,8                  | 4 004,8              | 6,9                     | 832,3              | 37,3                             | —                          | 122,1  | 5 003,4                 | 438,1                              | 92,8  | 75,5                    |
| 13  | 20 485,7                 | 14 168,3             | 24,0                    | 3 285,0            | 291,7                            | —                          | 601,1  | 18 370,1                | 1 237,1                            | 565,2   | 313,3                   |
| 14  | 4 084,1                  | 3 062,0              | 4,6                     | 443,9              | 51,8                             | —                          | 28,7   | 3 591,9                 | 312,1                              | 39,6  | 140,5                   |
| 15  | 1 243,2                  | 927,8                | 1,2                     | 114,4              | 41,1                             | —                          | 6,4  | 1 090,9                 | 107,0                              | 21,3  | 24,0                    |
| 16  | 1 979,9                  | 1 451,4              | 2,0                     | 304,1              | 0,6                              | —                          | 22,6   | 1 780,7                 | 144,2                              | 23,3  | 31,7                    |
| 17  | 877,9                    | 644,4                | 1,0                     | 91,1               | 29,4                             | —                          | 5,5  | 771,4                   | 71,2                               | 15,1  | 20,2                    |
| 18  | 1 279,0                  | 934,0                | 1,2                     | 159,1              | 20,7                             | —                          | 11,2   | 1 126,2                 | 106,4                              | 13,4  | 33,0                    |
| 19  | 2 426,4                  | 1 679,1              | 3,3                     | 482,1              | 40,8                             | —                          | 36,7   | 2 242,0                 | 127,0                              | 29,5  | 27,9                    |
| 20  | 1 079,5                  | 855,8                | 1,2                     | 81,4               | —                                | —                          | 6,4  | 944,8                   | 90,6                               | 9,2   | 34,9                    |
| 21  | 1 661,0                  | 1 286,6              | 1,9                     | 165,6              | 10,2                             | —                          | 4,8  | 1 469,1                 | 135,7                              | 30,6  | 25,6                    |
| 22  | 15 850,2                 | 11 791,2             | 17,4                    | 1 882,4            | 54,0                             | —                          | 86,7   | 13 831,7                | 798,7                              | 1 089,8   | 130,0                   |
| 23  | 7 155,3                  | 4 680,8              | 8,0                     | 1 411,1            | 19,8                             | —                          | 36,2   | 6 155,9                 | 493,2                              | 429,7   | 76,5                    |
| 24  | 6 278,6                  | 4 287,0              | 6,2                     | 1 199,6            | —                                | —                          | 73,3   | 5 566,1                 | 345,5                              | 286,0   | 81,0                    |
| 25  | 3 323,6                  | 2 334,1              | 3,6                     | 480,1              | 16,6                             | —                          | 17,7   | 2 852,1                 | 195,6                              | 222,5   | 53,4                    |
| 26  | 1 709,5                  | 1 316,8              | 2,1                     | 114,0              | —                                | —                          | 2,5  | 1 435,4                 | 178,8                              | 61,0  | 34,3                    |
| 27  | 4 606,2                  | 3 026,9              | 4,9                     | 724,0              | 71,6                             | 0,7                        | 51,8   | 3 879,9                 | 334,0                              | 331,8   | 60,5                    |
| 28  | 741,9                    | 526,8                | 1,0                     | 117,7              | 17,0                             | —                          | 4,6  | 667,1                   | 53,2                               | 15,3  | 6,3                     |
| 29  | 1 398,4                  | 991,6                | 1,4                     | 185,5              | 17,3                             | —                          | 18,3   | 1 214,1                 | 73,0                               | 93,6  | 17,7                    |
| 30  | 5 598,8                  | 3 920,4              | 7,5                     | 698,9              | 1,4                              | 21,0                       | 26,0   | 4 675,2                 | 327,4                              | 546,6   | 49,6                    |
| 31  | 5 078,3                  | 3 403,7              | 5,2                     | 1 010,7            | —                                | —                          | 84,0   | 4 503,6                 | 342,1                              | 129,0   | 103,6                   |
|   | 168 006,1                | 117 510,6            | 189,6                   | 24 913,5           | 1 161,5                          | 21,9                       | 1 901,3  | 145 698,4               | 13 350,2                           | 6 090,9   | 2 866,6                 |
| 32  | 5 143,9                  | 3 598,7              | 7,1                     | 610,4              | 61,2                             | 0,2                        | 114,5  | 4 392,1                 | 733,2                              | —   | 18,6                    |
| 33  | 2 064,1                  | 1 574,0              | 1,7                     | 249,9              | —                                | —                          | 9,9  | 1 835,5                 | 94,2                               | 97,2  | 37,2                    |
| 34  | 863,1                    | 789,8                | 0,9                     | 23,4               | —                                | —                          | —  | 814,1                   | 29,3                               | —   | 19,7                    |
| 35  | 543,5                    | 405,4                | 0,7                     | 40,2               | —                                | —                          | 10,9   | 457,2                   | 73,0                               | 11,4  | 1,2                     |
| 36  | 561,8                    | 390,7                | 0,5                     | 56,8               | 9,9                              | —                          | 17,4   | 475,3                   | 52,8                               | 15,4  | 18,3                    |
| 37  | 656,7                    | 600,7                | 0,7                     | 9,6                | —                                | —                          | —  | 611,0                   | 42,4                               | 0,1   | 3,2                     |
| 38  | 317,5                    | 197,5                | 0,4                     | 61,0               | 0,1                              | —                          | 9,7  | 268,7                   | 47,8                               | —   | 1,0                     |
| 39  | 293,4                    | 189,7                | 0,3                     | 42,7               | —                                | —                          | 13,2   | 245,9                   | 46,5                               | 0,1   | 0,9                     |
| 40  | 5 481,0                  | 4 083,0              | 6,9                     | 450,3              | —                                | —                          | 33,9   | 4 574,1                 | 857,5                              | —   | 49,4                    |
| 41  | 491,9                    | 405,7                | 1,0                     | 27,5               | —                                | —                          | —  | 434,2                   | 43,7                               | 9,2   | 4,8                     |
|   | 16 416,9                 | 12 235,2             | 20,2                    | 1 571,8            | 71,2                             | 0,2                        | 209,5  | 14 108,1                | 2 020,4                            | 133,4   | 155,0                   |
|   | 184 423,0                | 129 745,8            | 209,8                   | 26 485,3           | 1 232,7                          | 22,1                       | 2 110,8  | 159 806,5               | 15 370,6                           | 6 224,3   | 3 021,6                 |
|   | 175 090,1                | 121 787,9            | 1 772,5                 | 23 669,6           | 1 099,1                          | 0,3                        | 1 793,2  | 150 122,6               | 14 581,6                           | 5 907,4   | 4 478,5                 |

<sup>1)</sup> Diese Zahlen weichen von den in 3 a und auf S. 385 mitgeteilten Zahlen ab, weil in letzteren auch der Anteil des Reichs enthalten ist. — <sup>2)</sup> Kosten für Erhebungen bei Gewährung oder Entziehung von Renten und bei einmaligen Leistungen, für Berufungs-, Revisions- und Beschwerdeverfahren sowie Kursverluste und sonstiges.

3d. Einnahmen und Vermögensbestand der Versicherungsanstalten und Sonderanstalten

| Versicherungsanstalten<br>ult. Nr. 381 | Einnahmen der Versicherungsanstalten und Sonderanstalten im Jahre 1913 |         |         |         |         |            |                   |                               |                  |                               |                                   | Reinvermögen<br>der<br>Versicherungs-<br>anstalten und<br>Sonder-<br>anstalten am<br>Schlusse des<br>Jahres 1913 |
|--|--|---------|---------|---------|---------|------------|-------------------|-------------------------------|------------------|-------------------------------|-----------------------------------|--|
|  | Beiträge   |         |         |         |         |            |                   |                               |                  |                               |                                   |  |
|  | Anzahl in Lohnklasse 1)  |         |         |         |         |            | im Betrage<br>von | Zusatz-<br>marken<br>zu 1. A. | Gesamt-<br>erlös | Sonstige<br>Ein-<br>nahmen 2) | Summe<br>der<br>Ein-<br>nahmen 3) |  |
|  | I  | II      | III     | IV      | V       | Insgesamt  |                   |                               |                  |                               |                                   |  |
| 1 000 Stück                            |  |         |         |         |         | 1 000 Mark |                   |                               |                  |                               |                                   |  |
| 1                                      | 6 390  | 8 210   | 2 256   | 1 808   | 1 826   | 20 490     | 5 269,8           | 1,7                           | 5 271,5          | 635,4                         | 5 906,9                           | 20 240,7   |
| 2                                      | 4 081  | 5 227   | 2 394   | 1 416   | 1 468   | 14 586     | 3 907,3           | 0,2                           | 3 907,5          | 830,4                         | 4 737,9                           | 24 261,8   |
| 3                                      | 750  | 1 825   | 9 703   | 6 052   | 18 760  | 37 090     | 15 088,8          | 0,5                           | 15 089,3         | 3 582,7                       | 18 672,0                          | 107 423,8  |
| 4                                      | 6 156  | 13 583  | 12 119  | 6 752   | 12 799  | 51 409     | 16 843,4          | 1,0                           | 16 845,3         | 3 837,7                       | 20 683,0                          | 111 791,3  |
| 5                                      | 2 897  | 6 825   | 5 579   | 1 996   | 1 863   | 19 160     | 5 433,6           | 3,0                           | 5 436,6          | 1 408,4                       | 6 845,0                           | 40 784,1   |
| 6                                      | 4 401  | 7 922   | 2 534   | 1 117   | 1 573   | 17 547     | 4 577,4           | 0,5                           | 4 577,9          | 966,0                         | 5 543,9                           | 27 524,0   |
| 7                                      | 11 977   | 16 994  | 11 434  | 10 141  | 13 578  | 64 124     | 20 061,5          | 1,0                           | 20 063,4         | 4 991,6                       | 25 055,0                          | 145 213,1  |
| 8                                      | 3 993  | 10 477  | 9 972   | 5 666   | 7 586   | 37 694     | 11 996,1          | 1,6                           | 11 997,7         | 3 721,5                       | 15 719,2                          | 108 494,6  |
| 9                                      | 1 012  | 5 135   | 4 989   | 3 632   | 4 157   | 18 925     | 6 417,3           | 2,3                           | 6 419,6          | 1 523,0                       | 7 942,6                           | 44 822,1   |
| 10                                     | 1 184  | 9 161   | 10 235  | 5 911   | 7 548   | 34 039     | 11 587,6          | 1,1                           | 11 588,7         | 2 495,1                       | 14 083,8                          | 77 291,4   |
| 11                                     | 1 203  | 6 281   | 9 126   | 6 745   | 16 964  | 40 319     | 15 450,8          | 1,1                           | 15 451,7         | 3 667,4                       | 19 119,1                          | 112 695,5  |
| 12                                     | 948  | 3 717   | 6 286   | 4 728   | 9 062   | 24 741     | 9 279,0           | 1,0                           | 9 280,0          | 2 449,2                       | 11 729,2                          | 73 311,7   |
| 13                                     | 1 760  | 8 292   | 18 301  | 15 684  | 37 534  | 81 571     | 32 394,2          | 1,0                           | 32 396,1         | 7 406,8                       | 39 802,9                          | 231 055,1  |
| 14                                     | 299  | 2 798   | 6 719   | 2 485   | 4 810   | 17 111     | 6 181,2           | 2,0                           | 6 183,2          | 1 669,8                       | 7 853,0                           | 46 891,4   |
| 15                                     | 9  | 2 368   | 2 598   | 333     | 291     | 5 599      | 1 676,9           | 1,2                           | 1 678,1          | 385,5                         | 2 063,6                           | 11 048,0   |
| 16                                     | 227  | 1 641   | 2 044   | 1 553   | 2 861   | 8 326      | 3 076,4           | 0,6                           | 3 077,0          | 805,6                         | 3 882,6                           | 24 484,8   |
| 17                                     | 149  | 2 231   | 1 193   | 499     | 566     | 4 638      | 1 412,7           | 0,8                           | 1 413,0          | 335,7                         | 1 748,7                           | 9 967,0  |
| 18                                     | 90   | 1 682   | 2 299   | 1 010   | 694     | 5 775      | 1 892,1           | 0,7                           | 1 892,8          | 437,2                         | 2 330,0                           | 12 679,6   |
| 19                                     | 257  | 2 287   | 3 713   | 2 411   | 2 226   | 10 894     | 3 812,5           | 0,2                           | 3 812,7          | 1 092,4                       | 4 905,1                           | 32 892,3   |
| 20                                     | 36   | 1 661   | 1 655   | 930     | 786     | 5 068      | 1 688,0           | 0,8                           | 1 688,8          | 429,9                         | 2 118,7                           | 12 486,0   |
| 21                                     | 55   | 1 330   | 3 554   | 1 430   | 1 245   | 7 614      | 2 637,2           | 0,7                           | 2 637,9          | 723,4                         | 3 361,3                           | 21 029,6   |
| 22                                     | 3 591  | 13 169  | 20 501  | 12 673  | 24 559  | 74 493     | 27 138,7          | 1,1                           | 27 139,8         | 7 346,7                       | 34 486,5                          | 221 131,1  |
| 23                                     | 794  | 4 172   | 8 771   | 4 958   | 9 645   | 28 340     | 10 551,5          | 3,7                           | 10 555,2         | 2 086,1                       | 12 641,3                          | 63 899,3   |
| 24                                     | 746  | 4 311   | 8 243   | 4 175   | 8 659   | 26 134     | 9 616,0           | 1,5                           | 9 617,5          | 2 412,4                       | 12 029,9                          | 69 116,0   |
| 25                                     | 454  | 2 982   | 3 108   | 2 303   | 4 522   | 13 369     | 4 875,7           | 0,1                           | 4 875,8          | 1 265,1                       | 6 140,9                           | 35 847,9   |
| 26                                     | 2 199  | 686     | 5 234   | 835     | 725     | 9 679      | 2 863,2           | 0,2                           | 2 863,4          | 757,1                         | 3 620,5                           | 22 489,0   |
| 27                                     | 1 545  | 4 647   | 4 957   | 4 021   | 4 743   | 19 913     | 6 803,8           | 0,5                           | 6 804,3          | 1 764,8                       | 8 569,1                           | 50 022,1   |
| 28                                     | 122  | 697     | 1 575   | 640     | 755     | 3 789      | 1 308,9           | —                             | 1 308,9          | 379,0                         | 1 687,9                           | 10 416,4   |
| 29                                     | 871  | 1 227   | 1 924   | 1 129   | 1 297   | 6 448      | 2 102,8           | 0,1                           | 2 102,9          | 627,5                         | 2 730,4                           | 18 693,4   |
| 30                                     | 382  | 1 629   | 6 128   | 6 569   | 9 652   | 24 360     | 9 680,3           | 1,2                           | 9 681,5          | 2 492,6                       | 12 174,1                          | 73 716,8   |
| 31                                     | 238  | 3 615   | 4 383   | 3 547   | 7 090   | 18 873     | 7 134,2           | 0,5                           | 7 134,7          | 1 968,8                       | 9 103,5                           | 58 324,1   |
|  | 58 816   | 156 782 | 193 527 | 123 149 | 219 844 | 752 118    | 262 758,7         | 34,1                          | 262 792,8        | 64 494,8                      | 327 287,6                         | 1 920 043,7  |
| 32                                     | 807  | 665     | 4 232   | 7 883   | 7 780   | 21 367     | 8 530,7           | 0,4                           | 8 531,1          | 1 827,2                       | 10 358,3                          | 55 531,9   |
| 33                                     | 5  | 64      | 443     | 3 325   | 2 977   | 6 814      | 2 916,7           | —                             | 2 916,7          | 669,0                         | 3 585,7                           | 17 717,9   |
| 34                                     | 25   | —       | 435     | 3       | 2 071   | 2 534      | 1 138,7           | —                             | 1 138,7          | 384,2                         | 1 522,9                           | 11 660,2   |
| 35                                     | 150  | 83      | 116     | 1 232   | 890     | 2 471      | 1 000,9           | 0,3                           | 1 001,2          | 261,6                         | 1 262,8                           | 8 055,9  |
| 36                                     | 208  | 32      | 47      | 760     | 956     | 2 003      | 819,0             | 0,1                           | 819,1            | 244,7                         | 1 063,8                           | 7 030,0  |
| 37                                     | 4  | 9       | 67      | 447     | 1 077   | 1 604      | 720,0             | 0,4                           | 720,4            | 156,2                         | 876,6                             | 4 844,5  |
| 38                                     | 92   | 30      | 17      | 218     | 742     | 1 099      | 470,8             | —                             | 470,8            | 114,0                         | 585,7                             | 3 591,1  |
| 39                                     | 36   | 39      | 60      | 388     | 450     | 973        | 405,8             | —                             | 405,6            | 99,1                          | 504,7                             | 3 248,6  |
| 40                                     | —  | —       | —       | —       | 20 200  | 20 200     | 9 695,8           | —                             | 9 695,8          | 2 471,5                       | 12 167,3                          | 68 860,7   |
| 41                                     | 2  | 64      | 350     | 1 200   | 1 777   | 3 393      | 1 460,4           | —                             | 1 460,4          | 143,5                         | 1 603,9                           | 4 907,1  |
|  | 1 329  | 986     | 5 767   | 15 456  | 38 920  | 62 458     | 27 158,8          | 1,2                           | 27 159,8         | 6 371,0                       | 33 531,7                          | 185 447,9  |
|  | 60 145   | 157 768 | 199 294 | 138 605 | 258 764 | 814 576    | 289 917,3         | 35,3                          | 289 952,6        | 70 866,7                      | 360 819,3                         | 2 105 491,8  |
|  | 59 019   | 159 149 | 193 186 | 139 816 | 237 224 | 788 394    | 273 374,7         | 44,0                          | 273 418,7        | 71 450,1                      | 344 868,8                         | 1 929 095,3  |

1) Eine Beitragsmarkte in Lohnklasse I: 16, II: 24, III: 32, IV: 40, V: 48 Pfennig. — 2) Einnahmen aus Zinsen, Grundstücks- und baulichen Anlagen, beweglicher Einrichtung, Strafgebühren, Kursgewinnen und sonstigem. — 3) Bei Hinzurechnung des Anteils des Reichs ergibt sich die auf S. 385 des Jahrbuchs mitgeteilte Summe der Einnahmen.

## 4. Die gesamte Arbeiterversicherung 1911, 1912, 1913; 1885/1913

(Besondere Mitteilungen des Reichsversicherungsamts)

a. Einrichtung und Umfang der Arbeiterversicherung 1913<sup>1)</sup>

| Krankenversicherung<br>(einschl. Knappschaftskassen)                  |            | Unfallversicherung   |                             | Invaliden- und Hinterbliebenen-<br>versicherung |            |
|---|------------|--|-----------------------------|---|------------|
| Versicherte überh.  | 14 555 669 | Versicherte überh.   | ( <sup>2</sup> ) 25 800 000 | Versicherte überh.                              | 16 323 800 |
| Männer .....  | 10 415 371 | Männer .....   | 16 124 000                  | Männer .....                                    | 11 316 800 |
| Frauen .....  | 4 140 298  | Frauen .....   | 9 676 000                   | Frauen .....                                    | 5 007 000  |
| Kassen überhaupt<br>(Durchschnittszahl)                               | 22 577     | Gewerbl. Berufs-<br>genossenschaften                                 | 68                          | Versicherungsan-<br>stalten .....               | 31         |
| Gemeindefrankenverf. .  | 7 858      | Landwirtsch. Be-<br>rufsgenossen-<br>schaften .....                  | 49                          | Sonderanstalten .                               | 10         |
| Orts-<br>Betriebs- (Fbr.) } Kran-<br>Bau- } ken-<br>Innungs- } kassen | 4 671      | Staatliche und ge-<br>meindliche Aus-<br>führungsbehör-<br>den ..... | 561                         |   |            |
| Hilfskassen .....   | 1 339      |  |                             |   |            |
| Knappschaftskassen ...  | 150        |  |                             |   |            |

<sup>1)</sup> Mittlere Gesamtbevölkerung 68 835 000; Männer 32 985 000, Frauen 33 850 000. — <sup>2)</sup> Nach Abzug der auf rund 3,3 Millionen zu schätzenden, in der Gewerbe-, Bau- und See-Unfallversicherung und der Unfallversicherung für Land- und Forstwirtschaft doppelt Versicherten.

## 4b. Entschädigungsfälle 1911, 1912, 1913; 1885/1913

| Jahr                | Krankenversicherung<br>(einschl. Knappschaftskassen) |                | Unfall-<br>versicherung                                      |           | Invaliden- und Hinterbliebenenversicherung |                  |                                   |                    |                |                    |   |                    |
|---------------------|--|----------------|--|-----------|--|------------------|-----------------------------------|--------------------|----------------|--------------------|---|--------------------|
|                     | Mit Erwerbsunfähigkeit<br>verbundene                 |                | Im Geschäftsjahr<br>entschädigte Un-<br>fälle<br>(Verletzte) |           | Invalidenrenten                            |                  | Kranken-<br>renten<br>(seit 1900) |                    | Altersrenten   |                    | Witwen-<br>(Witwer-)<br>renten<br>(seit 1912) |                    |
|                     | Erkrankungs-<br>fälle                                | Krankheitstage | überhaupt  | erstmalig | überhaupt                                  | neu<br>bewilligt | über-<br>haupt                    | neu be-<br>willigt | über-<br>haupt | neu be-<br>willigt | über-<br>haupt                                | neu be-<br>willigt |
| 1911                | 6 308 009  | 124 372 461    | 1 018 075  | 132 114   | 1 036 893                                  | 118 150          | 28 747                            | 11 779             | 109 924        | 11 588             | —   | —                  |
| 1912                | 6 525 858  | 128 381 213    | 1 014 122  | 137 089   | 1 065 700                                  | 124 825          | 27 338                            | 11 570             | 105 480        | 12 111             | 3 811   | 3 811              |
| 1913                | 6 630 840  | 133 685 017    | 1 010 495  | 139 633   | 1 099 783                                  | 134 159          | 27 711                            | 11 806             | 101 977        | 11 906             | rb. 11 500                                    | 8 474              |
| 1885<br>bis<br>1913 | 112 047 026  | 2 065 991 736  | 2 681 966  |           | 2 239 932                                  |                  | 150 610                           |                    | 528 599        |                    | 12 285  |                    |

Noch: Invaliden- und Hinterbliebenenversicherung

| Jahr                | Witwen-<br>frankenrenten<br>(seit 1912) |                  | Waisenrenten<br>(seit 1912) |                  | Im Geschäftsjahr bewilligte<br>Witwengelder<br>(seit 1912) |                  | Im Geschäftsjahr bewilligte<br>Beitragsersstattungen bei |                       |                    |
|---------------------|---|------------------|-----------------------------|------------------|--|------------------|--|-----------------------|--------------------|
|                     | über-<br>haupt                          | neu<br>bewilligt | überhaupt                   | neu<br>bewilligt | neu<br>bewilligt   | neu<br>bewilligt | Heirat<br>(seit 1895)                                    | Unfall<br>(seit 1900) | Tod<br>(seit 1895) |
| 1911                | —                                       | —                | —                           | —                | —  | —                | 154 901  | 446                   | 38 297             |
| 1912                | 110                                     | 110              | 13 962                      | 13 962           | 4 118  | 108              | 18 094   | 279                   | 5 411              |
| 1913                | rb. 350                                 | 303              | rb. 37 000                  | 25 919           | 8 082  | 460              | ( <sup>1</sup> —   | ( <sup>1</sup> —      | ( <sup>1</sup> —   |
| 1891<br>bis<br>1913 | 413                                     |                  | 39 881                      |                  |  |                  |  |                       |                    |

<sup>1)</sup> Beitragsersstattungen sind mit der Einführung der Reichsversicherungsordnung fortgefallen.

4c. Einnahmen, Ausgaben, Vermögen 1911, 1912, 1913; 1885/1913

| Jahr   | Ordentliche Einnahmen |                   |                          |   | Ordentliche Ausgaben<br>(ohne Rücklagen zur Vermögensbildung) |                                  |                            |                          | Vermögen                     |                          |
|--|-----------------------|-------------------|--------------------------|---|---|----------------------------------|----------------------------|--------------------------|------------------------------|--------------------------|
|  | Beiträge der          |                   | Zuschuß<br>des<br>Reichs | Zinsen<br>und<br>sonstige<br>Ein-<br>nahmen | Entschädigungs-<br>leistungen                                 |                                  | Gesamt-<br>ver-<br>waltung | Summe<br>der<br>Ausgaben |                              |                          |
|  | Arbeit-<br>geber      | Ver-<br>sicherten |                          |   | über-<br>haupt  | darunter<br>Kranken-<br>fürsorge |                            |                          |                              |                          |
| in 1 000 M   |                       |                   |                          |   |   |                                  |                            |                          |                              |                          |
| <b>Arbeiterversicherung insgesamt</b>  |                       |                   |                          |   |   |                                  |                            |                          |                              |                          |
| 1911   | 442 198,9             | 303 879,7         | 53 283,1                 | 109 765,1                                   | 999 126,8   | 769 854,2                        | 426 869,5                  | 76 050,8                 | ( <sup>5</sup> 852 101,1     | 2 663 108,2              |
| 12   | 481 887,6             | 447 870,8         | 55 069,3                 | 126 201,1                                   | 1 111 028,8   | 801 090,5                        | 454 635,9                  | 81 762,5                 | ( <sup>5</sup> 889 006,2     | 2 875 245,9              |
| 13   | 500 366,3             | 471 289,6         | 58 526,1                 | 127 924,5                                   | 1 158 106,5   | 854 864,0                        | 490 998,0                  | 87 312,8                 | ( <sup>5</sup> 948 446,2     | 3 077 200,6              |
| 1885/1913  | 6 670 413,0           | 5 949 365,0       | 806 643,7                | 1 484 093,0                                 | 14 910 514,7  | ( <sup>4</sup> 10 818 740,0      | 5 969 970,0                | 1 085 792,1              | ( <sup>4</sup> 511 776 166,9 |                          |
| <b>Krankenversicherung <sup>1)</sup> (einschließlich Knappschaftskassen) <sup>2)</sup></b> |                       |                   |                          |   |   |                                  |                            |                          |                              |                          |
| 1911   | 140 454,0             | 288 976,9         | .                        | 18 559,1                                    | 447 990,0   | 399 377,0                        | 391 614,6                  | 23 921,6                 | 423 298,6                    | ( <sup>3</sup> 388 273,2 |
| 12   | 152 414,3             | 311 161,5         | .                        | 22 042,2                                    | 485 618,0   | 425 596,0                        | 416 982,7                  | 26 056,2                 | 451 652,2                    | ( <sup>3</sup> 382 399,6 |
| 13   | 160 703,4             | 326 313,3         | .                        | 22 469,9                                    | 509 492,6   | 459 889,3                        | 449 299,4                  | 30 449,3                 | 490 338,6                    | ( <sup>3</sup> 373 844,0 |
| 1885/1913  | 1 934 755,3           | 4 192 949,6       | .                        | 285 619,5                                   | 6 418 324,4   | 5 636 627,1                      | 5 543 013,2                | 345 702,1                | 5 982 329,2                  |                          |
| Darunter:<br>Knappschafts-<br>kassen <sup>2)</sup>   | 271 686,6             | 316 009,7         | .                        | 31 150,7                                    | 618 847,0   | 531 657,1                        | 525 281,5                  | 20 872,1                 | 552 529,2                    |                          |
| <b>Unfallversicherung</b>  |                       |                   |                          |   |   |                                  |                            |                          |                              |                          |
| 1911   | 196 842,1             | .                 | .                        | 30 856,9                                    | 227 699,0   | 166 610,9                        | 11 519,6                   | 29 761,0                 | ( <sup>5</sup> 202 568,0     | 565 472,9                |
| 12   | 192 764,0             | .                 | .                        | 32 708,7                                    | 225 472,7   | 170 302,6                        | 12 190,5                   | 30 738,8                 | ( <sup>5</sup> 207 194,6     | 583 751,0                |
| 13   | 194 680,6             | .                 | .                        | 34 857,9                                    | 229 268,5   | ( <sup>4</sup> 176 638,1         | 13 102,5                   | 32 247,0                 | ( <sup>5</sup> 215 154,5     | 597 865,0                |
| 1885/1913  | 2 979 242,3           | .                 | .                        | 417 726,4                                   | 3 396 968,7   | 2 486 286,0                      | 188 941,7                  | 441 182,9                | ( <sup>4</sup> 52 799 103,7  |                          |
| <b>Invaliden- (seit 1891) und Hinterbliebenenversicherung (seit 1912)</b>                  |                       |                   |                          |   |   |                                  |                            |                          |                              |                          |
| 1911   | 104 902,8             | 104 902,8         | 53 283,1                 | 60 349,1                                    | 323 437,8   | 203 866,3                        | 23 735,3                   | 22 413,7                 | 226 280,0                    | 1 759 362,1              |
| 12   | 136 709,3             | 136 709,3         | 55 069,3                 | 71 450,2                                    | 399 938,1   | 205 191,9                        | 25 462,7                   | 24 967,5                 | 230 159,4                    | 1 929 095,3              |
| 13   | 144 976,3             | 144 976,3         | 58 526,1                 | 70 866,7                                    | 419 345,4   | 218 336,6                        | 28 596,1                   | 24 616,5                 | 242 963,1                    | 2 105 491,6              |
| 1891/1913  | 1 756 415,4           | 1 756 415,4       | 806 643,6                | 780 747,1                                   | 5 100 221,5   | 2 695 826,9                      | 238 015,9                  | 298 907,1                | 2 994 734,0                  |                          |

<sup>1)</sup> Die Erfolgeleistungen von Krankenkassen und Berufsgenossenschaften usw. sowie die zurückgezahlten Beiträge und Eintrittsgelder sind hier von den ordentlichen Einnahmen abgesetzt, weshalb diese Zahlen von den auf S. 372 bezogenen abweichen. — <sup>2)</sup> Siehe Anmerkung 6 auf S. 372. — <sup>3)</sup> Siehe Anmerkung 4 und 6 auf S. 372. — <sup>4)</sup> Siehe Anmerkung 3 auf S. 378/379. Die im Jahre 1909 vorläufigweise gegebene Summe ist hier nur in den Entschädigungen, nicht aber in der Gesamtausgabe enthalten. — <sup>5)</sup> Einschl. der auf die schwebende Schuld aus dem Jahre 1909 gezahlten Zins- und Tilgungsbeträge.

4d. Leistungen der Versicherungsbranche 1911, 1912, 1913; 1885/1913

| Jahr                                 | Krankenversicherung (einschl. Knappschaftskassen)  |                                |                                    |                                      |   |  |                    | 2. Son-<br>stige<br>Leistungen | Summe der<br>Entschä-<br>digungs-<br>leistungen |
|--------------------------------------|--|--------------------------------|------------------------------------|--------------------------------------|---|--|--------------------|--------------------------------|---|
|                                      | I. Krankheitskosten<br>(Krankenfürsorge nach Abzug der Erfolgeleistungen von Berufsgenossenschaften,<br>Unternehmern und Versicherungsanstalten) |                                |                                    |                                      |   |  |                    |                                |   |
|                                      | a) ärztliche<br>Behandlung   | b) Arznei<br>und<br>Heilmittel | c) Krankengeld<br>an<br>Mitglieder | d) Kranken-<br>geld an<br>Angehörige | e) Unter-<br>stützung an<br>Wächte-<br>rinnen, seit<br>1904 auch an<br>Schwangere | f) Kranken-<br>hauspflege,<br>Gemeinfung | g) Sterbe-<br>geld |                                |   |
| in 1 000 M                           |  |                                |                                    |                                      |   |  |                    |                                |   |
| 1911                                 | 88 196,0   | 56 933,1                       | 163 779,7                          | 6 412,1                              | 6 806,3   | 60 062,2                                 | 9 425,2            | 7 762,4                        | 399 377,0                                       |
| 12                                   | 95 249,7   | 61 467,1                       | 171 647,9                          | 6 873,5                              | 7 241,9   | 64 994,1                                 | 9 508,5            | 8 613,3                        | 425 596,0                                       |
| 13                                   | 104 011,1  | 67 158,3                       | 181 758,9                          | 7 702,9                              | 7 615,2   | 71 441,3                                 | 9 611,7            | 10 589,9                       | 459 889,3                                       |
| 1885/1913                            | 1 213 275,4  | 853 111,7                      | 2 399 526,2                        | 66 221,8                             | 91 840,6  | 760 191,9                                | 158 845,6          | 93 613,9                       | 5 636 627,1                                     |
| Darunter:<br>Knappschafts-<br>kassen | 76 810,9   | 71 564,2                       | 256 843,1                          | 6 007,0                              | 114,5   | 99 617,8                                 | 14 324,0           | 6 375,6                        | 531 657,1                                       |

Noch: 4 d. Leistungen der Versicherungszweige 1911, 1912, 1913; 1885/1913

| Unfallversicherung |                       |   |                                     |                               |                         |  |                    |   |                              |                                      |   |
|--------------------|-----------------------|---|-------------------------------------|-------------------------------|-------------------------|--|--------------------|---|------------------------------|--------------------------------------|---|
| Jahr               | 1. Krankenfürsorge    |   |                                     |                               | 2. Verletzten-<br>rente | 3. Ver-<br>letztentab-<br>findung<br>(In-<br>länder) | 4. Sterbe-<br>geld | 5. Hinter-<br>bliebenen-<br>rente<br>(Witwen,<br>Waisen usw.) | 6. Wit-<br>wenabfin-<br>dung | 7. Aus-<br>länder-<br>abfin-<br>dung | Summe der<br>Entschädi-<br>gungs-<br>leistungen |
|                    | a) Heil-<br>verfahren | b) Fürsorge<br>in der gesetz-<br>lichen War-<br>tezeit (§ 580<br>der RVD. | c) Heil-<br>anstalts-<br>behandlung | d) Ange-<br>hörigen-<br>rente |                         |  |                    |   |                              |                                      |   |
| in 1 000 M         |                       |   |                                     |                               |                         |  |                    |   |                              |                                      |   |
| 1911               | 3 632,9               | 1 240,2   | 5 169,1                             | 1 477,4                       | 118 007,5               | 2 407,3  | 727,7              | 32 648,6  | 1 014,4                      | 285,8                                | 166 610,9                                       |
| 12                 | 3 788,8               | 1 360,8   | 5 487,4                             | 1 553,5                       | 118 322,2               | 3 244,1  | 825,8              | 34 285,6  | 1 138,2                      | 296,2                                | 170 302,6                                       |
| 13                 | 4 135,3               | 1 287,4   | 5 971,0                             | 1 708,8                       | 119 749,2               | 5 104,1  | 870,7              | 36 198,0  | 1 201,5                      | 412,1                                | 176 638,1                                       |
| 1885/1913          | 59 964,3              | 15 578,2  | 88 920,1                            | 24 479,1                      | 1 778 245,3             | 25 073,2   | 1 3511,8           | 458 737,2   | 16 586,9                     | 5 189,9                              | 2 486 286,0                                     |

| Invaliden- (seit 1891) und Hinterbliebenenversicherung (seit 1912) |                       |   |                             |                          |                        |                      |                     |                                  |
|--|-----------------------|---|-----------------------------|--------------------------|------------------------|----------------------|---------------------|----------------------------------|
| Jahr   | 1. Krankenfürsorge    |   | 2. Invaliden-<br>hauspflege | 3. Waisen-<br>hauspflege | 4. Invaliden-<br>rente | 5. Kranken-<br>rente | 6. Alters-<br>rente | 7. Witwen-<br>(Witwer-)<br>rente |
|  | a) Heil-<br>verfahren | b) Mehr-<br>leistungen<br>nach § 1400<br>der RVD. |                             |                          |                        |                      |                     |                                  |
| in 1 000 M   |                       |   |                             |                          |                        |                      |                     |                                  |
| 1911   | 22 079,3              | 1 656,0   | 910,8                       | —                        | 151 330,1              | 3 175,3              | 14 468,3            | —                                |
| 12   | 23 669,5              | 1 793,2   | 1 099,1                     | 0,3                      | 158 611,4              | 3 199,6              | 14 052,7            | 163,5                            |
| 13   | 26 485,3              | 2 110,8   | 1 232,7                     | 22,1                     | 167 294,8              | 3 455,2              | 13 737,7            | 780,1                            |
| 1891/1913  | 224 805,9             | 13 209,1  | 6 911,1                     | 22,4                     | 1 808 832,3            | 39 078,7             | 480 787,5           | 943,6                            |

| Noch: Invaliden- und Hinterbliebenenversicherung |                            |                     |                       |                          |                                |        |          |   |
|--|----------------------------|---------------------|-----------------------|--------------------------|--------------------------------|--------|----------|---|
| Jahr   | 8. Witwen-<br>frankenrente | 9. Waisen-<br>rente | 10. Witwen-<br>gelder | 11. Waisen-<br>aussteuer | 12. Beitragsrückstellungen bei |        |          | Summe<br>der Ent-<br>schädigungs-<br>leistungen |
|  |                            |                     |                       |                          | Heirat                         | Unfall | Tod      |   |
| in 1 000 M                                       |                            |                     |                       |                          |                                |        |          |   |
| 1911   | —                          | —                   | —                     | —                        | 6 225,1                        | 45,6   | 3 975,8  | 203 866,3                                       |
| 12   | 3,8                        | 628,9               | 296,7                 | 2,4                      | 934,3                          | 37,9   | 698,6    | 205 191,9                                       |
| 13   | 20,8                       | 2 573,4             | 614,1                 | 9,8                      | —                              | —      | —        | 218 336,6                                       |
| 1891/1913  | 24,6                       | 3 202,4             | 910,8                 | 12,1                     | 79 908,7                       | 570,1  | 36 607,6 | 2 695 826,9                                     |

1) Beitragsrückstellungen sind mit der Einführung der Reichsversicherungsordnung fortgefallen.

4e. Verwaltungskosten der Unfall- und der Invaliden- und Hinterbliebenenversicherung<sup>1)</sup>  
1911, 1912, 1913; 1885/1913

| Unfallversicherung |                      |                                      |                 |                 | Invaliden- und Hinterbliebenenversicherung |           |   |                         |                 |                 |  |
|--------------------|----------------------|--------------------------------------|-----------------|-----------------|--|-----------|---|-------------------------|-----------------|-----------------|--|
| Jahr               | Unfallver-<br>hütung | Entschädi-<br>gungsfest-<br>stellung | Rechts-<br>gang | Ver-<br>waltung | Summe<br>aller Ver-<br>waltungs-<br>kosten | Jahr      | Beitrags-<br>erhebung<br>und<br>Kontrolle | Renten-<br>feststellung | Rechts-<br>gang | Ver-<br>waltung | Summe<br>aller Ver-<br>waltungs-<br>kosten |
|                    |                      |                                      |                 |                 |  |           |   |                         |                 |                 |  |
| 1911               | 2 434,9              | 5 910,4                              | 2 838,4         | 18 577,3        | 29 761,0                                   | 1911      | 5 296,7                                   | 2 392,7                 | 913,5           | 13 810,8        | 22 413,7                                   |
| 12                 | 2 498,6              | 6 158,0                              | 2 499,3         | 19 582,9        | 30 738,8                                   | 12        | 5 907,4                                   | 2 284,0                 | 708,4           | 16 067,7        | 24 967,5                                   |
| 13                 | 2 739,9              | 6 212,1                              | 1 502,9         | 21 792,2        | 32 247,1                                   | 13        | 6 224,3                                   | 2 266,4                 | 546,9           | 15 578,9        | 24 616,5                                   |
| 1885/1913          | 28 804,5             | 82 491,5                             | 36 524,2        | 293 362,7       | 441 182,9                                  | 1891/1913 | 78 369,2                                  | 26 377,7                | 12 052,4        | 182 107,8       | 298 907,1                                  |

1) Die Verwaltungskosten der Krankenversicherung siehe unter 4c, Seite 385. Sondernachweise für die einzelnen Zweige der Arbeiter-  
versicherung: Kranken-, Unfall-, Invaliden- und Hinterbliebenenversicherung finden sich auf den Seiten 370—383.

5. Die Angestelltenversicherung

(Aus dem Bericht der Reichsversicherungsanstalt für Angestellte über das Geschäftsjahr 1913 und dem 1. Beihft zu der Zeitschrift »Die Angestelltenversicherung«)

a. Gewinn- und Verlustrechnung für das Jahr 1913

| Gegenstand  | M                  | Gegenstand   | M                  |
|---|--------------------|--|--------------------|
| <b>A. Einnahmen</b>                                   |                    | <b>B. Ausgaben</b>                                       |                    |
| 1. Überträge aus dem Vorjahre.....                    | —                  | 1. Ruhegeld und Renten.....                              | 214                |
| 2. Beiträge: a) laufende.....                         | 137 178 466        | 2. Heilverfahren: verbraucht.....                        | 1 542 721          |
| b) einmalige (§ 395).....                             | 950 366            | zurückgestellt.....                                      | 9 787 539          |
| 3. Zinsen.....  | 3 286 116          | 3. Invalidenhauspflege.....                              | —                  |
| 4. Verwaltungskostenzuschüsse aus Kapitalanlagen..... | 282 793            | 4. Waisenhausepflege.....                                | —                  |
| 5. Sonstige Einnahmen.....                            | 1 330              | 5. Mehrleistungen.....                                   | —                  |
|   |                    | 6. Weiterzahlungen nach § 302.....                       | 9 694              |
|   |                    | 7. Verwaltungs- und sonstige Unkosten.....               | 2 927 878          |
|   |                    | 8. Sonstige Ausgaben.....                                | 22 862             |
|   |                    | 9. Kursverluste.....                                     | 358 594            |
|   |                    | 10. Rücklagen für Ansprüche auf Ruhegeld und Renten..... | 122 954 040        |
|   |                    | 11. Sonstige Rücklagen.....                              | 4 095 529          |
|   | <b>141 699 071</b> |  | <b>141 699 071</b> |

5b. Bilanz für den Schluß des Jahres 1913

| Gegenstand   | M                  | Gegenstand  | M                  |
|--|--------------------|---|--------------------|
| <b>A. Mittel</b>                                   |                    | <b>B. Verpflichtungen</b>   |                    |
| 1. Wertpapiere.....                                | 31 706 164         | 1. Rücklagen für Ansprüche auf Ruhegeld und Renten.....   | 122 954 040        |
| 2. Darlehen an Gemeinden und Gemeindeverbände..... | 56 322 062         | 2. Fällige, noch nicht gezahlte Beträge.....  | —                  |
| 3. Hypotheken.....                                 | 30 908 485         | 3. Rücklage für das Heilverfahren.....  | 9 787 539          |
| 4. Anlagen nach § 225 des Gesetzes.....            | 3 481 448          | 4. Rücklage für die Ruhegeld- und Hinterbliebenenversorgung der Beamten der Reichsversicherungsanstalt..... | 49 740             |
| 5. Inventar.....                                   | 661 519            | 5. Verwaltungskostenrücklage.....   | —                  |
| 6. Guthaben bei Banken u. der Reichspost.....      | 682 654            | 6. Sicherheitsrücklage.....   | 3 064 998          |
| 7. Kassenbestand.....                              | 13 972             | 7. Sonstige Rücklagen.....  | 980 791            |
| 8. Zinsen und Mieten.....                          | 860 874            | 8. Sonstige Verpflichtungen.....  | 226 259            |
| 9. Sonstige Forderungen.....                       | 12 426 189         | 9. Zum Ausgleich der Mittel.....  | —                  |
| 10. Sonstige Mittel.....                           | —                  |   |                    |
| 11. Zum Ausgleich der Verpflichtungen.....         | —                  |   |                    |
| <b>Gesamtbetrag</b>                                | <b>137 063 367</b> | <b>Gesamtbetrag</b>   | <b>137 063 367</b> |

5c. Genehmigte und begonnene Heilverfahren 1913<sup>1)</sup> nach Alters- und Gehaltsklassen

| Auf je 10 000 versicherte Angestellte kommen |                     |                            |                 |            |                            |                   |             |                               |              |             |
|--|---------------------|----------------------------|-----------------|------------|----------------------------|-------------------|-------------|-------------------------------|--------------|-------------|
| im Alter von Jahren                          | Jahresheilverfahren | Heilverfahren              |                 |            |                            |                   | zusammen    | Heilverfahren                 |              |             |
|  |                     | in Lun- gen- heil- stätten | in Sana- torien | in Bädern  | in Kran- ken- häusern ujm. | durch Zu- schüsse |             | in der Gehaltsklasse          | Anzahl       |             |
| 16 bis unter 20..                            | 7,7                 | 17,0                       | 7,9             | 2,7        | 0,8                        | 1,0               | 37,7        | A = —                         | bis zu 550 M | 20,7        |
| 20 » » 25..                                  | 12,5                | 21,7                       | 9,2             | 4,6        | 0,7                        | 3,3               | 52,0        | B = über 550 » » 850 »        | » »          | 41,4        |
| 25 » » 30..                                  | 14,5                | 15,0                       | 9,8             | 5,0        | 1,2                        | 3,7               | 49,2        | C = » 850 » » 1 150 »         | » »          | 59,0        |
| 30 » » 35..                                  | 16,1                | 11,6                       | 10,5            | 5,8        | 1,5                        | 5,5               | 51,0        | D = » 1 150 » » 1 500 »       | » »          | 51,3        |
| 35 » » 40..                                  | 16,4                | 8,2                        | 13,5            | 6,9        | 2,0                        | 4,1               | 51,1        | E = » 1 500 » » 2 000 »       | » »          | 48,0        |
| 40 » » 45..                                  | 18,1                | 6,0                        | 10,4            | 8,1        | 1,3                        | 5,2               | 49,1        | F = » 2 000 » » 2 500 »       | » »          | 46,4        |
| 45 » » 50..                                  | 18,7                | 4,6                        | 10,0            | 12,0       | 3,2                        | 4,3               | 52,8        | G = » 2 500 » » 3 000 »       | » »          | 50,4        |
| 50 » » 55..                                  | 18,0                | 1,9                        | 9,5             | 13,5       | 2,3                        | 5,4               | 50,6        | H = » 3 000 » » 4 000 »       | » »          | 42,4        |
| 55 » » 60..                                  | 19,9                | 1,7                        | 9,1             | 14,5       | 0,4                        | 5,0               | 50,6        | I = » 4 000 » » 5 000 »       | » »          | 47,7        |
| <b>16 bis unter 60</b>                       | <b>13,8</b>         | <b>14,3</b>                | <b>9,8</b>      | <b>5,7</b> | <b>1,2</b>                 | <b>3,6</b>        | <b>48,4</b> | <b>A bis I bis zu 5 000 M</b> |              | <b>47,5</b> |

<sup>1)</sup> Nach den Ergebnissen der Auszählung des Jahres 1913 (vgl. 1. Beihft zu der Zeitschrift »Die Angestelltenversicherung«, Verlag von Julius Springer, Berlin, 1914).



5d. Verteilung der versicherten Angestellten nach Alter, Geschlecht und Jahresarbeitsverdienst<sup>1)</sup>

| Alter<br>in Jahren | Anzahl der Angestellten |           |           | Durchschnittlicher<br>Jahresarbeits-<br>verdienst der |        |
|--------------------|-------------------------|-----------|-----------|---|--------|
|                    | insgesamt               | männliche | weibliche | Männer  | Frauen |
|                    |                         |           |           | „   | „      |
| 16 bis unter 17    | 47 015                  | 13 930    | 33 085    | 649   | 536    |
| 17 „ „ 18          | 62 527                  | 30 007    | 32 520    | 804   | 626    |
| 18 „ „ 19          | 76 912                  | 41 385    | 35 527    | 940   | 714    |
| 19 „ „ 20          | 80 220                  | 44 747    | 35 473    | 1 086   | 811    |
| 20 „ „ 21          | 75 010                  | 41 599    | 33 411    | 1 223   | 891    |
| 21 „ „ 22          | 72 841                  | 41 392    | 31 449    | 1 346   | 961    |
| 22 „ „ 23          | 67 606                  | 40 806    | 26 800    | 1 455   | 1 021  |
| 23 „ „ 24          | 65 695                  | 42 922    | 22 773    | 1 574   | 1 072  |
| 24 „ „ 25          | 64 105                  | 44 501    | 19 604    | 1 676   | 1 118  |
| 25 „ „ 26          | 59 715                  | 42 857    | 16 858    | 1 795   | 1 157  |
| 26 „ „ 27          | 53 935                  | 39 805    | 14 130    | 1 922   | 1 199  |
| 27 „ „ 28          | 50 637                  | 38 237    | 12 400    | 2 023   | 1 240  |
| 28 „ „ 29          | 47 403                  | 36 380    | 11 023    | 2 118   | 1 269  |
| 29 „ „ 30          | 43 572                  | 34 267    | 9 305     | 2 202   | 1 293  |
| 30 „ „ 31          | 41 748                  | 33 287    | 8 461     | 2 268   | 1 319  |
| 31 „ „ 32          | 39 072                  | 31 761    | 7 311     | 2 327   | 1 339  |
| 32 „ „ 33          | 36 570                  | 30 112    | 6 458     | 2 369   | 1 357  |
| 33 „ „ 34          | 35 397                  | 29 280    | 6 117     | 2 398   | 1 386  |
| 34 „ „ 35          | 33 821                  | 28 069    | 5 752     | 2 408   | 1 372  |
| 35 „ „ 36          | 31 611                  | 26 610    | 5 001     | 2 439   | 1 375  |
| 36 „ „ 37          | 29 910                  | 25 293    | 4 617     | 2 447   | 1 369  |
| 37 „ „ 38          | 27 515                  | 23 470    | 4 045     | 2 445   | 1 367  |
| 38 „ „ 39          | 25 474                  | 21 790    | 3 684     | 2 453   | 1 388  |
| 39 „ „ 40          | 23 595                  | 20 275    | 3 320     | 2 450   | 1 382  |
| 40 „ „ 41          | 22 465                  | 19 314    | 3 151     | 2 466   | 1 368  |
| 41 „ „ 42          | 17 473                  | 15 190    | 2 283     | 2 467   | 1 382  |
| 42 „ „ 43          | 18 763                  | 16 308    | 2 455     | 2 468   | 1 360  |
| 43 „ „ 44          | 18 486                  | 16 043    | 2 443     | 2 461   | 1 389  |
| 44 „ „ 45          | 16 676                  | 14 641    | 2 035     | 2 463   | 1 366  |
| 45 „ „ 46          | 15 636                  | 13 778    | 1 858     | 2 459   | 1 360  |
| 46 „ „ 47          | 15 099                  | 13 168    | 1 931     | 2 459   | 1 347  |
| 47 „ „ 48          | 13 414                  | 11 787    | 1 627     | 2 462   | 1 347  |
| 48 „ „ 49          | 12 405                  | 10 886    | 1 519     | 2 407   | 1 343  |
| 49 „ „ 50          | 11 545                  | 10 192    | 1 353     | 2 413   | 1 337  |
| 50 „ „ 51          | 10 461                  | 9 167     | 1 294     | 2 419   | 1 307  |
| 51 „ „ 52          | 9 739                   | 8 631     | 1 108     | 2 425   | 1 290  |
| 52 „ „ 53          | 9 338                   | 8 297     | 1 041     | 2 398   | 1 243  |
| 53 „ „ 54          | 9 013                   | 8 030     | 983       | 2 393   | 1 281  |
| 54 „ „ 55          | 8 021                   | 7 197     | 824       | 2 387   | 1 298  |
| 55 „ „ 56          | 6 579                   | 5 896     | 683       | 2 372   | 1 236  |
| 56 „ „ 57          | 5 521                   | 4 931     | 590       | 2 323   | 1 234  |
| 57 „ „ 58          | 4 583                   | 4 088     | 495       | 2 339   | 1 165  |
| 58 „ „ 59          | 4 271                   | 3 836     | 435       | 2 300   | 1 231  |
| 59 „ „ 60          | 3 209                   | 2 908     | 301       | 2 257   | 1 180  |
| Zusammen...        | 1 424 603               | 1 007 070 | 417 533   | 1 941   | 997    |

5e. Verteilung der versicherten Angestellten nach Oberpostdirektionsbezirken<sup>1)</sup>

| Oberpostdirektionsbezirk | Anzahl der Angestellten (männliche und weibliche) |
|--------------------------|---|
| Aachen                   | 12 390  |
| Berlin                   | 218 131   |
| Braunschweig             | 14 760  |
| Bremen                   | 21 420  |
| Breslau                  | 42 708  |
| Bromberg                 | 9 238   |
| Cassel                   | 13 450  |
| Chemnitz                 | 48 661  |
| Coblenz                  | 8 300   |
| Eöln                     | 43 603  |
| Danzig                   | 18 049  |
| Darmstadt                | 19 432  |
| Dortmund                 | 45 089  |
| Dresden                  | 50 214  |
| Düsseldorf               | 101 583   |
| Erfurt                   | 34 283  |
| Frankfurt/Main           | 47 335  |
| Frankfurt/Oder           | 18 694  |
| Gumbinnen                | 6 815   |
| Halle                    | 23 000  |
| Hamburg                  | 81 833  |
| Hannover                 | 31 493  |
| Karlsruhe                | 33 533  |
| Kiel                     | 21 394  |
| Königsberg               | 19 121  |
| Köslin                   | 6 208   |
| Konstanz                 | 10 008  |
| Leipzig                  | 54 290  |
| Liegnitz                 | 18 808  |
| Magdeburg                | 35 258  |
| Meß                      | 7 987   |
| Minden                   | 14 119  |
| Münster                  | 11 143  |
| Oldenburg                | 12 619  |
| Oppeln                   | 30 243  |
| Posen                    | 14 141  |
| Potsdam                  | 19 592  |
| Schwerin                 | 12 007  |
| Stettin                  | 22 011  |
| Strasburg                | 19 305  |
| Trier                    | 11 995  |
| Augsburg                 | 9 105   |
| Bamberg                  | 5 626   |
| Landshut                 | 2 785   |
| München                  | 33 758  |
| Nürnberg                 | 22 176  |
| Regensburg               | 4 135   |
| Speyer                   | 12 554  |
| Würzburg                 | 6 350   |
| Stuttgart                | 43 851  |
| Zusammen...              | 1 424 603   |

5f. Verteilung der versicherten Angestellten nach Gehaltsklassen<sup>1)</sup>

| Gehaltsklassen  | Angestellte <sup>2)</sup> |             | Gehaltsklassen     | Angestellte <sup>2)</sup> |              |
|-----------------|---------------------------|-------------|--------------------|---------------------------|--------------|
|                 | (männliche und weibliche) |             |                    | (männliche und weibliche) |              |
| bis zu 550 „    | 86 940                    | = 6,1 v. S. | über 2 000—2 500 „ | 189 717                   | = 13,4 v. S. |
| über 550—850 „  | 178 729                   | = 12,6 „ „  | „ 2 500—3 000 „    | 115 595                   | = 8,1 „ „    |
| „ 850—1 150 „   | 210 879                   | = 14,8 „ „  | „ 3 000—4 000 „    | 87 571                    | = 6,2 „ „    |
| „ 1 150—1 500 „ | 269 282                   | = 18,9 „ „  | „ 4 000—5 000 „    | 25 998                    | = 1,8 „ „    |
| „ 1 500—2 000 „ | 257 747                   | = 18,1 „ „  | Zusammen...        | 1 421 958                 | = 100,0 „ „  |

<sup>1)</sup> Nach den Ergebnissen der Auszahlung des Jahres 1913 (vgl. I. Heft zu der Zeitschrift »Die Angestelltenversicherung«, Verlag von Julius Springer, Berlin, 1914). — <sup>2)</sup> Ohne 2 010 Angestellte, für die der Jahresarbeitsverdienst nicht bekannt war, und 635 Angestellte mit einem Jahresarbeitsverdienst von mehr als 5 000 Mark.

6. Lebensversicherung

(Aus der Versicherungst Statistik für 1912 über die unter Reichsaufsicht stehenden Unternehmungen, herausgegeben vom Kaiserlichen Aufsichtsamt für Privatversicherung)

a. Kapitalversicherung

| Policenbewegung,<br>Versicherungssumme und Durch-<br>schnittsbetrag der Versicherungen<br>im Jahre 1912 | Gesamtes Geschäft der deutschen Unternehmungen             |  |  |   |  |  |  |   | Deutsches Geschäft der aus-<br>ländischen Gesellschaften   |  |  |  |
|---|--|--|--|---|--|--|--|---|--|--|--|--|
|   | Aktiengesellschaften                                       |  |  |   | Gegenseitigkeitsvereine  |  |  |   | in besonderen  |  |  |  |
|   | Kapital-<br>verfiche-<br>rung<br>über-<br>haupt<br>28 Gef. | Todes-<br>fallver-<br>sicher.<br>(einfach,<br>Sterbet.)<br>28 Gef. | Lebens-<br>fall-<br>verfiche-<br>rungen<br>25 Gef. | Volls-<br>ver-<br>sicherun-<br>gen <sup>1)</sup><br>10 Gef. | Kapital-<br>verfiche-<br>rungen<br>über-<br>haupt<br>15 Vere-<br>ine | Todes-<br>fallver-<br>sicher.<br>(einfach,<br>Sterbet.)<br>15 Vere-<br>ine | Lebens-<br>fall-<br>verfiche-<br>rungen<br>13 Vere-<br>ine | Volls-<br>verf. <sup>1)</sup><br>2 Vere-<br>ine | Kapital-<br>verfiche-<br>rung<br>über-<br>haupt<br>21 Gef. | Todes-<br>fallver-<br>sicher.<br>(einfach,<br>Sterbet.)<br>21 Gef. | Lebens-<br>fall-<br>verfiche-<br>rungen<br>21 Gef. | Volls-<br>ver-<br>siche-<br>rung <sup>2)</sup><br>3 Gef. |
| <b>A. Policenbewegung</b>   | 1 000 Policen  |  |  |   |  |  |  |   | 1 000 Policen  |  |  |  |
| Bestand Anfang 1912.....  | 8 960  | 1 632  | 240  | 7 088   | 1 907  | 1 259  | 243  | 405   | 263  | 148  | 81   | 34   |
| davon: selbst abgeschl. Versicherung.   | 8 929  | 1 602  | 240  | 7 087   | 1 904  | 1 256  | 243  | 405   | 260  | 145  | 81   | 34   |
| i. Rückbed. übern. Versicher.   | 31   | 30   | 0  | 1   | 3  | 3  | 0  | 0   | 3  | 3  | 0  | 0  |
| a) Selbst abgeschl. Versicherung.   |  |  |  |   |  |  |  |   |  |  |  |  |
| Zugang: neue Abschlüsse....   | 1 056  | 202  | 11   | 843   | 213  | 96   | 13   | 104   | 35   | 15   | 8  | 12   |
| Änderungen.....   | 70   | 14   | 0  | 56  | 10   | 1  | 0  | 9   | 2  | 1  | 1  | 0  |
| Abgang: durch Tod.....  | 92   | 20   | 1  | 71  | 22   | 17   | 1  | 4   | 2  | 2  | 0  | 0  |
| durch Ablauf.....   | 252  | 11   | 13   | 228   | 34   | 7  | 16   | 11  | 4  | 2  | 2  | 0  |
| durch vorz. Abgang  | 406  | 72   | 6  | 328   | 87   | 20   | 4  | 63  | 16   | 6  | 4  | 6  |
| Reiner Zuwachs.....   | 376  | 113  | -9   | 272   | 80   | 53   | -8   | 35  | 15   | 6  | 3  | 6  |
| b) in Rückbed. übern. Versicher.  |  |  |  |   |  |  |  |   |  |  |  |  |
| Reiner Zuwachs.....   | 10   | 10   | 0  | 0   | 0  | 0  | 0  | 0   | 0  | 0  | 0  | 0  |
| Bestand Ende 1912.....  | 9 346  | 1 755  | 231  | 7 360   | 1 987  | 1 312  | 235  | 440   | 278  | 154  | 84   | 40   |
| davon: selbst abgeschl. Versicherung.   | 9 305  | 1 715  | 231  | 7 359   | 1 984  | 1 309  | 235  | 440   | 275  | 151  | 84   | 40   |
| i. Rückbed. übern. Versicher.   | 41   | 40   | 0  | 1   | 3  | 3  | 0  | 0   | 3  | 3  | 0  | 0  |
| <b>B. Versicherungssumme</b>  | Millionen Mark   |  |  |   |  |  |  |   | Millionen Mark   |  |  |  |
| Bestand Anfang 1912.....  | 8 548  | 6 764  | 410  | 1 374   | 5 781  | 5 321  | 390  | 70  | 1 073  | 917  | 147  | 9  |
| davon: selbst abgeschl. Versicherung.   | 8 323  | 6 539  | 410  | 1 374   | 5 761  | 5 301  | 390  | 70  | 1 050  | 894  | 147  | 9  |
| i. Rückbed. übern. Versicher.   | 225  | 225  | 0  | 0   | 20   | 20   | 0  | 0   | 23   | 23   | 0  | 0  |
| a) Selbst abgeschl. Versicherung.   |  |  |  |   |  |  |  |   |  |  |  |  |
| Zugang: neue Abschlüsse....   | 1 026  | 794  | 20   | 212   | 508  | 462  | 25   | 21  | 102  | 88   | 11   | 3  |
| Änderungen.....   | 73   | 58   | 1  | 14  | 6  | 5  | 0  | 1   | 5  | 4  | 1  | 0  |
| Abgang: durch Tod.....  | 85   | 71   | 1  | 13  | 68   | 66   | 1  | 1   | 14   | 13   | 1  | 0  |
| durch Ablauf.....   | 113  | 55   | 22   | 36  | 68   | 44   | 23   | 1   | 18   | 11   | 7  | 0  |
| durch vorz. Abgang  | 373  | 263  | 15   | 95  | 99   | 80   | 7  | 12  | 39   | 33   | 5  | 1  |
| Reiner Zuwachs.....   | 528  | 463  | -17  | 82  | 279  | 277  | -6   | 8   | 36   | 35   | -1   | 2  |
| b) in Rückbed. übern. Versicher.  |  |  |  |   |  |  |  |   |  |  |  |  |
| Reiner Zuwachs.....   | 21   | 21   | 0  | 0   | 2  | 2  | 0  | 0   | 0  | 0  | 0  | 0  |
| Bestand Ende 1912.....  | 9 097  | 7 248  | 393  | 1 456   | 6 062  | 5 600  | 384  | 78  | 1 109  | 952  | 146  | 11   |
| davon: selbst abgeschl. Versicherung.   | 8 851  | 7 002  | 393  | 1 456   | 6 040  | 5 578  | 384  | 78  | 1 086  | 929  | 146  | 11   |
| i. Rückbed. übern. Versicher.   | 246  | 246  | 0  | 0   | 22   | 22   | 0  | 0   | 23   | 23   | 0  | 0  |
| <b>C. Durchschnittsbetrag der Versicherungen</b>  | Mark   |  |  |   |  |  |  |   | Mark   |  |  |  |
| Am Anfang 1912.....   | 954  | 4 145  | 1 708  | 194   | 3 031  | 4 226  | 1 605  | 173   | 4 080  | 6 196  | 1 815  | 265  |
| Bei den neuen Aufnahmen.....  | 976  | 3 944  | 1 909  | 251   | 2 305  | 4 814  | 1 923  | 195   | 2 892  | 5 750  | 1 333  | 250  |
| Bei den Sterbefällen.....   | 924  | 3 550  | 1 000  | 183   | 3 091  | 3 882  | 1 000  | 250   | 7 000  | 6 500  | 1 000  | 0  |
| Am Ende 1912.....   | 973  | 4 130  | 1 701  | 198   | 3 091  | 4 268  | 1 634  | 177   | 3 989  | 6 182  | 1 738  | 275  |

Außerdem waren Ende 1912 bei 2 Aktiengesellschaften 1 465 853 Ziti-  
tungsabonementen mit 122 Millionen Mark auf den Todesfall versichert.

<sup>1)</sup> Unter Vollversicherung ist derjenige Teil der kleinen Versicherung ohne ärztliche Untersuchung oder mit unvollständiger ärztlicher Unter-  
suchung verstanden, für den die Gesellschaften besondere geschäftliche Einrichtungen und besondere von den sonstigen Geschäftskundigen der Unter-  
nehmung wesentlich abweichende allgemeine Versicherungsbedingungen, Tarife und Preisverhältnisse eingeführt haben. — <sup>2)</sup> Außerdem bereitet noch eine  
vierte Gesellschaft die Vollversicherung im Deutschen Reiche in ganz geringem Umfang; die betr. Zahlen sind bei der Todesfallversicherung berücksichtigt.

6h. Gewinnbeteiligung der Versicherten

bei den selbst abgeschlossenen Kapitalversicherungen zu Ende 1912

|   | Zahl<br>der Gesellschaften | Gesamtes Geschäft der deutschen Unternehmungen |           |                                     |         |
|---|----------------------------|--|-----------|-------------------------------------|---------|
|   |                            | Versicherung mit Gewinnbeteiligung             |           | Versicherung ohne Gewinnbeteiligung |         |
| a. Aktiengesellschaften                             |                            | 1 000 Policen                                  | 1 000 M   | 1 000 Policen                       | 1 000 M |
| Todesfallversicherung.....                          | 26                         | 1 442  | 6 562 337 | 151                                 | 388 684 |
| Erlebensfallversicherung.....                       | 24                         | 76   | 111 257   | 155                                 | 250 084 |
| Vollversicherung.....                               | 10                         | 5 449  | 1 191 465 | 1 910                               | 264 268 |
| Sonstige kleine Versicherungen.....                 | 18                         | 1 321  | 120 501   | 267                                 | 52 446  |
| b. Gegenseitigkeitsvereine                          |                            |  |           |                                     |         |
| Todesfallversicherung.....                          | 15                         | 967  | 5 420 964 | 5                                   | 8 284   |
| Erlebensfallversicherung.....                       | 13                         | 212  | 335 558   | 23                                  | 47 902  |
| Vollversicherung.....                               | 2                          | 411  | 75 727    | 29                                  | 2 205   |
| Sonstige kleine Versicherungen.....                 | 7                          | 314  | 138 786   | 23                                  | 10 109  |
| Deutsches Geschäft der ausländischen Gesellschaften |                            |  |           |                                     |         |
| Todesfallversicherung.....                          | 21                         | 130  | 845 695   | 21                                  | 83 141  |
| Erlebensfallversicherung.....                       | 21                         | 70   | 113 574   | 14                                  | 31 757  |
| Vollversicherung.....                               | 4                          | 4  | 3 845     | 36                                  | 6 705   |

## 6c. Rentenversicherung der unter a behandelten Unternehmungen

| Jahresbewegung<br>in der Rentenversicherung                            | Gesamtes Geschäft der deutschen Unternehmungen |                                       |                                 |                                       | Deutsches Geschäft<br>der ausländischen<br>Gesellschaften |                                       |
|--|--|---------------------------------------|---------------------------------|---------------------------------------|---|---------------------------------------|
|  | 23 Aktiengesellschaften                        |                                       | 10 Gegenseitigkeits-<br>vereine |                                       | Policen   | versicherte<br>Jahresrente<br>1 000 M |
|  | Policen  | versicherte<br>Jahresrente<br>1 000 M | Policen                         | versicherte<br>Jahresrente<br>1 000 M |   |                                       |
| Bestand Anfang 1912 . . . . .  | 38 984   | 21 292                                | 21 617                          | 5 784                                 | 2 156   | 1 429                                 |
| davon: selbst abgeschl. Versicher.<br>in Rückdeckung übern. Versicher. | 38 685<br>299                                  | 20 808<br>484                         | 21 561<br>56                    | 5 771<br>13                           | 2 136<br>20   | 1 406<br>23                           |
| a) Selbst abgeschl. Versicherungen                                     |  |                                       |                                 |                                       |   |                                       |
| Zugang: neue Abschlüsse . . . . .                                      | 3 211  | 1 589                                 | 639                             | 245                                   | 121   | 110                                   |
| Anderungen . . . . .   | 70   | 134                                   | 81                              | 24                                    | 28  | 29                                    |
| Abgang: durch Tod . . . . .  | 1 539  | 791                                   | 1 047                           | 248                                   | 86  | 46                                    |
| durch Ablauf . . . . .   | 60   | 21                                    | 26                              | 10                                    | 2   | 1                                     |
| durch vorz. Abgang . . . . .   | 281  | 193                                   | 153                             | 30                                    | 18  | 15                                    |
| Reiner Zuwachs . . . . .   | 1 401  | 718                                   | — 506                           | — 19                                  | 43  | 77                                    |
| b) In Rückdeckung übern. Versicher.<br>Reiner Zuwachs . . . . .        | — 24   | — 42                                  | — 4                             | — 3                                   | — 3   | — 5                                   |
| Bestand Ende 1912 . . . . .  | 40 361   | 21 968                                | 21 107                          | 5 762                                 | 2 196   | 1 501                                 |
| davon: selbst abgeschl. Versicher.<br>in Rückdeckung übern. Versch.    | 40 086<br>275                                  | 21 526<br>442                         | 21 055<br>52                    | 5 752<br>10                           | 2 179<br>17   | 1 483<br>18                           |
| Prozentuale Zunahme im Jahre 1912                                      | 3,53   | 3,17                                  | — 2,36                          | — 0,38                                | 1,86  | 5,04                                  |

## 6d. Gewinn- und Verlustrechnung der deutschen Lebensversicherungsgesellschaften

| Einnahmen, Ausgaben, Überschuf<br>im Jahre 1912                           | Aktiengesellschaften                             |   | Gegenseitigkeitsvereine                   |                                     |
|---|--|---|---|-------------------------------------|
|   | ohne Volks-<br>versicherung<br>27 Gesellschaften | Volks-<br>versicherung<br>10 Gesellschaften | ohne Volks-<br>versicherung<br>16 Vereine | Volks-<br>versicherung<br>2 Vereine |
| <b>Einnahmen</b>  | 1 000 M  |   |   |                                     |
| 1. Prämien . . . . .  | 337 829  | 112 869                                     | 234 621                                   | 6 330                               |
| 2. Policegebühren . . . . .   | 609  | 1 061                                       | 142                                       | 38                                  |
| 3. Ertrag und Gewinn aus Kapitalanlagen                                   |  |   |   |                                     |
| a) Zinsen . . . . .   | 100 206  | 21 772                                      | 89 895                                    | 1 089                               |
| b) Mieten . . . . .   | 2 040  | 329   | 679                                       | 18                                  |
| c) Kursgewinn . . . . .   | 18   | —   | 21  | —                                   |
| d) sonstige Gewinne . . . . .   | 2 810  | 540   | 1 003                                     | —                                   |
| 4. Vergütung der Rückversicherer . . . . .                                | 23 581   | 1 704                                       | 2 387                                     | 1                                   |
| 5. Ersparte Beträge aus der Schadenreserve . . . . .                      | 752  | 16  | 279                                       | 2                                   |
| 6. Verminderung der Reserven  |  |   |   |                                     |
| a) der Prämienreserve . . . . .   | —  | 139   | 435                                       | —                                   |
| b) der sonstigen Reserven . . . . .                                       | 85   | 3   | 146                                       | —                                   |
| 7. Sonstige Einnahmen . . . . .   | 2 286  | 150   | 3 447                                     | 118                                 |
| Summe der Einnahmen . . . . .   | 470 216  | 138 583                                     | 333 055                                   | 7 596                               |
| <b>Ausgaben</b>   |  |   |   |                                     |
| 1. Zahlungen aus selbst abgeschlossenen Versicherungen                    |  |   |   |                                     |
| a) für Versicherungsfälle im Geschäftsjahr . . . . .                      | 161 798  | 47 256                                      | 136 990                                   | 1 611                               |
| b) für vorzeitige Auflösungen . . . . .                                   | 12 573   | 1 103                                       | 8 469                                     | 59                                  |
| 2. Vergütung für in Rückdeckung übernommene Ver-<br>sicherungen . . . . . | 7 017  | 3   | 856                                       | —                                   |
| 3. Rückversicherungsprämien . . . . .                                     | 22 070   | 1 562                                       | 2 406                                     | 3                                   |
| 4. Verwaltungskosten und Steuern . . . . .                                | 53 050   | 29 654                                      | 24 736                                    | 1 976                               |
| 5. Abschreibungen . . . . .   | 494  | 283   | 269                                       | 6                                   |
| 6. Verlust aus Kapitalanlagen   |  |   |   |                                     |
| a) Kursverlust . . . . .  | 1 997  | 411   | 1 752                                     | 14                                  |
| b) sonstiger Verlust . . . . .  | 33   | 12  | 7   | —                                   |
| 7. Zuschuf zu der Schadenreserve . . . . .                                | 20   | —   | —   | —                                   |
| 8. Vermehrung der Reserven  |  |   |   |                                     |
| a) der Prämienreserve . . . . .   | 124 016  | 31 343                                      | 85 681                                    | 2 370                               |
| b) der sonstigen Reserven . . . . .                                       | 6 816  | 4 384                                       | 3 826                                     | 198                                 |
| 9. Sonstige Ausgaben . . . . .  | 8 156  | 385   | 3 503                                     | 33                                  |
| Summe der Ausgaben . . . . .  | 398 040  | 116 396                                     | 268 495                                   | 6 270                               |
| Überschuf der Einnahmen über die Ausgaben . . . . .                       | 72 176   | 22 187                                      | 64 560                                    | 1 326                               |

6e. Bilanz der deutschen Lebensversicherungsgesellschaften

| Aktiva, Passiva<br>Ende 1912                                 | 26 Aktien-<br>gesell-<br>schaften <sup>1)</sup> |   | 15 Gegen-<br>seitigkeits-<br>vereine <sup>2)</sup> |   | Passiva<br>Ende 1912   | 26 Aktien-<br>gesell-<br>schaften <sup>1)</sup> |   | 15 Gegen-<br>seitigkeits-<br>vereine <sup>2)</sup> |   |
|--|---|---|--|---|--|---|---|--|---|
|  | 1000 M  | % | 1000 M   | % |  | 1000 M  | % | 1000 M   | % |
| <b>Aktiva</b>  |   |   |  |   |  |   |   |  |   |
| 1. Verpflichtungen der Aktionäre bzw. der Garanten . . . . . | 117 836   |   | 326  |   | 3. Prämienreserven u. Prämienüberträge f. Lebensversicherung   | 2 595 870                                       |   | 1 836 662  |   |
| 2. Kapitalanlagen . . . . .                                  | 3 096 494                                       | 2 | 141 171  |   | 4. Desgl. f. a. Versicherungszweige                            | 86 749  |   | —  |   |
| 3. Forderungen . . . . .                                     | 161 571   |   | 81 733   |   | 5. Schadenreserven . . . . .                                   | 21 693  |   | 10 114   |   |
| 4. Kassenbestand . . . . .                                   | 3 193   |   | 2 869  |   | 6. Gewinnreserven d. Versicherten                              | 270 581   |   | 213 352  |   |
| 5. Inventar und Drucksachen . . .                            | 432   |   | 224  |   | 7. Spezialreserven . . . . .                                   | 80 051  |   | 50 779   |   |
| 6. Kautionsdarlehen an Beamte . .                            | 268   |   | 1 057  |   | 8. Guthaben anderer Versiche-<br>rungsunternehmungen . . . . . | 8 835   |   | 680  |   |
| 7. Sonstige Aktiva . . . . .                                 | 7 502   |   | 5 038  |   | 9. Barfautionen . . . . .                                      | 1 379   |   | 2 865  |   |
| 8. Verlust . . . . .   | —   |   | —  |   | 10. Hypotheken . . . . .                                       | 6 289   |   | 560  |   |
| Summe der Aktiva . . . . .                                   | 3 387 296                                       | 2 | 232 418  |   | 11. Beamtenfonds . . . . .                                     | 17 274  |   | 10 920   |   |
| <b>Passiva</b>   |   |   |  |   | 12. Sonstige Passiva . . . . .                                 | 22 503  |   | 28 708   |   |
| 1. Aktien- bzw. Garantiekapital . .                          | 161 673   |   | 295  |   | 13. Gewinn (a) Jahresüberschuß . . .                           | 98 202  |   | 64 185   |   |
| 2. Kapitalreservefonds . . . . .                             | 15 694  |   | 13 298   |   | (b) Vortrag a. d. Vorjahr                                      | 503   |   | —  |   |
|  |   |   |  |   | Summe der Passiva . . . . .                                    | 3 387 296                                       | 2 | 232 418  |   |

<sup>1)</sup> Die unter 6d in der ersten Spalte behandelten Gesellschaften ohne die Thüringia, die unter 9b behandelt ist. — <sup>2)</sup> Hier fehlt von den unter 6d in der dritten Spalte behandelten Vereinen der Allgemeine Deutsche Versicherungsverein in Stuttgart, der unter 7b behandelt ist.

6f. Die Kapitalanlagen der unter 5e behandelten deutschen Lebensversicherungsgesellschaften

| Art<br>der Kapitalanlagen<br>Ende 1912              | 26 Aktien-<br>gesellschaften <sup>1)</sup> |      | 15 Gegenseitig-<br>keitsvereine <sup>2)</sup> |      | Art<br>der Kapitalanlagen<br>Ende 1912 | 26 Aktien-<br>gesellschaften <sup>1)</sup> |     | 15 Gegenseitig-<br>keitsvereine <sup>2)</sup> |     |
|---|--|------|---|------|--|--|-----|---|-----|
|   | 1000 M                                     | %    | 1000 M  | %    |  | 1000 M                                     | %   | 1000 M  | %   |
| Grundbesitz . . . . .                               | 78 891                                     | 2,5  | 16 829  | 0,8  | Wertpapiere . . . . .                  | 76 599                                     | 2,5 | 52 397  | 2,4 |
| Hypotheken . . . . .                                | 2 648 146                                  | 85,5 | 1 748 434                                     | 81,7 | Policeardarlehen . . . . .             | 228 954                                    | 7,4 | 161 401                                       | 7,5 |
| Darlehen an öffentliche<br>Körperschaften . . . . . | 61 942                                     | 2,0  | 155 449                                       | 7,3  | Wechsel . . . . .                      | 1 621                                      | 0,1 | 4 763   | 0,2 |
| Darlehen a. Wertpapiere                             | 341  |      | 1 898   | 0,1  | Sonstige Anlagen . . . . .             | —  | —   | —   | —   |
|   |  |      |   |      | Insgesamt . . . . .                    | 3 096 494                                  | 100 | 2 141 171                                     | 100 |

<sup>1)</sup> und <sup>2)</sup> wie bei Tabelle 6e.

7a. Unfall- und Haftpflichtversicherung

(Aus der Versicherungsstatistik für 1912 über die unter Reichsaufsicht stehenden Unternehmungen, herausgegeben vom Kaiserlichen Aufsichtsamt für Privatversicherung)

| Art der Versicherungen                           | Gesamtes Geschäft der deutschen<br>Unternehmungen |                                    |                     |                                     |              | Deutsches Geschäft der ausländischen<br>Gesellschaften  |                                    |              |                                     |              |
|--|---|------------------------------------|---------------------|-------------------------------------|--------------|---|------------------------------------|--------------|-------------------------------------|--------------|
|  | Zahl<br>der<br>Gesell-<br>schaften<br>1912        | Prämien-<br>einnahme <sup>1)</sup> |                     | Zu- oder Abnahme<br>1912 gegen 1911 |              | Zahl<br>der<br>Gesell-<br>schaften<br>1912  | Prämien-<br>einnahme <sup>1)</sup> |              | Zu- oder Abnahme<br>1912 gegen 1911 |              |
|  |   | in<br>Jahre<br>1911                | in<br>Jahre<br>1912 | in<br>1000 M                        | in<br>1000 M |   | in<br>1000 M                       | in<br>1000 M | in<br>1000 M                        | in<br>1000 M |
| <b>a. Aktiengesellschaften</b>                   |   |                                    |                     |                                     |              |   |                                    |              |                                     |              |
| Gesamtgeschäft (Unfallverf. . . . .)             | 27  | 42 299                             | 44 064              | + 1 765                             | + 4,10       | 8   | 8 493                              | 9 018        | + 525                               | + 6,18       |
| Selbst abgeschlossene (Haftpflichtverf. . . . .) | 28  | 34 941                             | 38 240              | + 3 299                             | + 9,44       | 6   | 9 036                              | 9 804        | + 768                               | + 8,50       |
| Versicherungen (Unfallverf. . . . .)             | 27  | 39 125                             | 41 314              | + 2 189                             | + 5,59       | 8   | 8 458                              | 8 995        | + 537                               | + 6,35       |
| In Rückdeckung über. (Haftpflichtverf. . . . .)  | 28  | 32 850                             | 35 402              | + 2 552                             | + 7,68       | 6   | 8 822                              | 9 583        | + 761                               | + 8,93       |
| nommene Verf. (Unfallverf. . . . .)              | 24  | 3 174                              | 2 750               | - 424                               | - 13,36      | 3   | 35                                 | 23           | - 12                                | - 34,29      |
| (Haftpflichtverf. . . . .)                       | 18  | 2 091                              | 2 838               | + 747                               | + 35,72      | 5   | 214                                | 221          | + 7                                 | + 3,27       |
| <b>b. Gegenseitigkeitsvereine<sup>2)</sup></b>   |   |                                    |                     |                                     |              |   |                                    |              |                                     |              |
| Gesamtgeschäft (Unfallverf. . . . .)             | 1   | 6 340                              | 7 275               | + 935                               | + 14,75      | Ausländische Gegenseitigkeits-<br>vereine haben in Deutschland in<br>der Unfall- und Haftpflichtversiche-<br>rung nicht gearbeitet. |                                    |              |                                     |              |
| Selbst abgeschlossene (Haftpflichtverf. . . . .) | 1   | 17 060                             | 18 277              | + 1 217                             | + 7,13       |   |                                    |              |                                     |              |
| Versicherungen (Unfallverf. . . . .)             | 1   | 6 326                              | 7 124               | + 798                               | + 14,67      |   |                                    |              |                                     |              |
| In Rückdeckung über. (Haftpflichtverf. . . . .)  | 1   | 17 001                             | 17 988              | + 987                               | + 5,81       |   |                                    |              |                                     |              |
| nommene Verf. (Unfallverf. . . . .)              | 1   | 14                                 | 151                 | + 137                               | + 978,57     |   |                                    |              |                                     |              |
| (Haftpflichtverf. . . . .)                       | 1   | 59                                 | 289                 | + 230                               | + 389,83     |   |                                    |              |                                     |              |

Von den deutschen Gesellschaften haben im Jahre 1912 (1911) 16 (17) Gesellschaften Geschäfte im Ausland betrieben. Diese erzielten dort eine Prämieinnahme von 8,302 (7,972) Millionen Mark für selbst abgeschlossene und 2,005 (2,160) Millionen Mark für in Rückdeckung übernommene Versicherungen, insgesamt 10,307 (10,132) Millionen Mark.

<sup>1)</sup> Die Prämieinnahmen sind die Einnahmen des Geschäftsjahres ohne Berücksichtigung der Überträge aus dem Vorjahr und auf das folgende Jahr. — <sup>2)</sup> Außerdem unterlagen der Reichsaufsicht noch einige kleine Versicherungsvereine, von denen im Jahre 1912 (1911) 11 (10) Vereine eine Prämieinnahme von zusammen 706 279 (621 081) M. hatten.

### 7h. Die Betriebseinnahmen und -ausgaben sowie die Bilanz der Unfall- und Haftpflichtversicherung der deutschen Gesellschaften

| Jahr 1912  | 28 Aktien-     | 1                   |
|--|----------------|---------------------|
|  | gesellschaften | Gegenseitigkeits-   |
|  | verein         |                     |
|  | 1000 M         |                     |
| I.   |                |                     |
| <b>1. Betriebseinnahmen</b>  |                |                     |
| Prämien für das Geschäftsjahr <sup>1)</sup> : Unfallversicherung ..... | 43 701         | 7 043               |
| Haftpflichtversicherung .....  | 36 949         | 22 790              |
| Policegebühren .....   | 559            | 97                  |
| Bergütungen der Rückversicherer .....                                  | 18 716         | 1 030               |
| Ersparnis aus der Schadenreserve .....                                 | 4 025          | 1 964               |
| Verminderung der Prämienreserve .....                                  | 45             | —                   |
| Summe der Betriebseinnahmen (ohne Vermögenserträge) .....              | 103 995        | 32 924              |
| <b>2. Betriebsausgaben</b>   |                |                     |
| Zahlungen für selbst abgeschlossene Versicherungen .....               | 34 307         | 13 426              |
| Bergütungen für in Rückdeckung übernommene Versicherungen              | 6 611          | 460                 |
| Rückversicherungsprämien .....   | 22 211         | 1 776               |
| Zufuß zur Schadenreserve .....   | 1 875          | —                   |
| Vermehrung der Prämienreserve .....                                    | 3 698          | 575                 |
| Summe der Betriebsausgaben (ohne Verwaltungskosten) .....              | 68 702         | 16 237              |
| <b>3. Verwaltungskosten</b> .....                                      | 32 093         | 7 636               |
| <b>II. Gesamtkтива<sup>2)</sup></b> .....                              | 208 477        | 106 446             |
| <b>III. Gesamtpassiva<sup>2)</sup></b> .....                           | 208 477        | 106 446             |
| Aktienkapital, Garantiekapital .....                                   | 62 000         | —                   |
| Kapitalreservefonds .....  | 31 864         | 2 000               |
| Spezialreserven .....  | 10 349         | 18 709              |
| Prämienüberträge .....   | 37 094         | 8 687               |
| Überschuß .....  | 11 195         | 6 051 <sup>3)</sup> |
| Davon Vivibende an die Aktionäre .....                                 | 5 684          | —                   |

<sup>1)</sup> Die Prämien sind die im Geschäftsjahre für alle überhaupt abgeschlossenen Versicherungen vereinnahmten Prämien, vermehrt um die Prämienüberträge aus dem Vorjahr und vermindert um die Überträge auf das folgende Jahr. — <sup>2)</sup> Die Angaben unter II. und III. beziehen sich nur auf 8 Aktiengesellschaften, da die Bilanz der anderen Gesellschaften bei der Lebens- bzw. Feuerversicherung gegeben ist. — <sup>3)</sup> Von dem Gesamtgewinne: rund 6 051 000 M sind 1 701 000 M an die Lebensversicherung überwiesen.

### 8a. Privatviehversicherung

(Aus der Versicherungsstatistik für 1912 über die unter Reichsaufsicht stehenden Unternehmungen, herausgegeben vom Kaiserlichen Aufsichtsamt für Privatversicherung)

| Viechart   | Stückzahl | Ver-    | Prämien | Zahl    | Betrag | Durchschnitt- |         | Verhältniszahlen |            |       |         |
|--|-----------|---------|---------|---------|--------|---------------|---------|------------------|------------|-------|---------|
|  |           |         |         |         |        | sicherungs-   | der     | licher Betrag    | Auf 1000 M |       | Schäden |
|  |           |         |         |         |        |               |         |                  | summe      | Abzug |         |
| 1000 M   | 1000 M    | 1000 M  | M       | M       | M      | M             | erichte | Prä-             | Ergebnis   |       |         |
| <b>1. Viehversicherung insgesamt (35 Unternehmungen)</b>                               |           |         |         |         |        |               |         |                  |            |       |         |
| Pferde (Maultiere, Esel)   | 281 887   | 231 313 | 8 312   | 15 365  | 6 073  | 821           | 395     | 55               | 36         | 26    |         |
| Rindvieh .....   | 962 334   | 308 349 | 3 876   | 76 283  | 3 128  | 320           | 41      | 79               | 13         | 10    |         |
| Schafe und Ziegen ...  | 41 435    | 1 538   | 19      | 1 035   | 15     | 37            | 14      | 26               | 13         | 10    |         |
| Schweine .....   | 2 481 814 | 282 550 | 1 663   | 69 942  | 1 086  | 114           | 16      | 28               | 6          | 4     |         |
| Sonstiges Kleinvieh ..   | 836       | 124     | 9       | 20      | 5      | 148           | 218     | 24               | 70         | 35    |         |
| Zusammen 1 ...   | 3 768 306 | 823 874 | 13 879  | 162 695 | 10 307 | 219           | 63      | 43               | 17         | 13    |         |
| <b>2. Viehlebensversicherung (1 Aktiengesellschaft und 26 Gegenseitigkeitsvereine)</b> |           |         |         |         |        |               |         |                  |            |       |         |
| Pferde (Maultiere, Esel)   | 225 035   | 191 791 | 7 425   | 12 705  | 5 534  | 852           | 436     | 56               | 39         | 29    |         |
| Rindvieh .....   | 81 446    | 30 888  | 712     | 2 946   | 614    | 379           | 208     | 36               | 23         | 20    |         |
| Schafe und Ziegen ...  | 6 184     | 225     | 11      | 420     | 11     | 36            | 27      | 68               | 51         | 50    |         |
| Schweine .....   | 32 118    | 2 878   | 99      | 1 747   | 75     | 90            | 43      | 54               | 34         | 26    |         |
| Sonstiges Kleinvieh ..   | 507       | 103     | 8       | 17      | 4      | 203           | 225     | 34               | 81         | 37    |         |
| Zusammen 2 ...   | 345 290   | 225 885 | 8 255   | 17 835  | 6 238  | 654           | 350     | 52               | 37         | 28    |         |

## 8a. Privatviehversicherung

| Vieh art  | Stückzahl | Ver-<br>sicherungs-<br>summe | Prämien | Zahl<br>der<br>Schäden | Betrag<br>der<br>Schäden<br>nach<br>Abzug<br>des<br>Erlöses | Durchschnitt-<br>licher Betrag |   | Verhältniszahlen                                   |   |  |
|---|-----------|------------------------------|---------|------------------------|---|--------------------------------|---|--|---|--|
|   |           |                              |         |                        |   | einer<br>Ver-<br>sicherung     | eines<br>Schä-<br>dens<br>nach<br>Abzug<br>des<br>Erlöses | Auf<br>1000<br>ver-<br>sicherte<br>Stück<br>kommen | Auf 1000 M<br>Versiche-<br>rungssumme<br>kommen |  |
|   |           |                              |         |                        |   |                                |   |  | Prä-<br>mien                                    | Schäden<br>nach<br>Abzugdes<br>Erlöses |
| 1000 M  | 1000 M    | 1000 M                       | M       | M                      | M   | M                              | M   | M  |   |  |
| <b>3. Schlachtviehversicherung (16 Unternehmungen)</b>    |           |                              |         |                        |   |                                |   |  |   |  |
| Pferde (Maultiere, Esel)                                  | 18        | 2                            | —       | —                      | —   | 100                            | —   | —  | 30  | —                                      |
| Rindvieh  | 762 246   | 229 339                      | 2 886   | 71 708                 | 2 361   | 301                            | 33  | 94   | 13  | 10                                     |
| Schafe und Ziegen   | 31 493    | 1 150                        | 6       | 625                    | 3   | 37                             | 4   | 20   | 5   | 2                                      |
| Schweine  | 2 105 806 | 248 836                      | 1 416   | 64 280                 | 877   | 118                            | 14  | 31   | 6   | 4                                      |
| Sonstiges Kleinvieh                                       | 4         | —                            | —       | —                      | —   | 11                             | —   | —  | 47  | —                                      |
| Zusammen 3  | 2 899 567 | 479 327                      | 4 308   | 136 613                | 3 241   | 165                            | 24  | 47   | 9   | 7                                      |
| <b>4. Sonstige Viehversicherungen (19 Unternehmungen)</b> |           |                              |         |                        |   |                                |   |  |   |  |
| Pferde (Maultiere, Esel)                                  | 56 834    | 39 521                       | 887     | 2 660                  | 539   | 695                            | 203   | 47   | 22  | 14                                     |
| Rindvieh  | 118 642   | 48 121                       | 279     | 1 629                  | 153   | 406                            | 94  | 14   | 6   | 3                                      |
| Schafe und Ziegen   | 3 758     | 163                          | 2       | 40                     | 1   | 43                             | 30  | 11   | 11  | 7                                      |
| Schweine  | 343 890   | 30 836                       | 148     | 3 915                  | 134   | 90                             | 34  | 11   | 5   | 4                                      |
| Sonstiges Kleinvieh                                       | 325       | 21                           | —       | 3                      | 1   | 64                             | 174   | 9  | 16  | 25                                     |
| Zusammen 4  | 523 449   | 118 662                      | 1 316   | 8 247                  | 828   | 227                            | 100   | 16   | 11  | 7                                      |

Alle Zahlen verstehen sich einschließlich des Anteils der Rückversicherer, bei den Prämien sind die Rabatte eingeschlossen. Die Überträge aus dem Vorjahr und auf das folgende Jahr sind bei den Prämien und Schäden nicht berücksichtigt. Ausländische Gesellschaften waren zum Geschäftsbetrieb im Deutschen Reiche nicht befugt.

## 8b. Aus der Betriebsrechnung und der Bilanz der landwirtschaftlichen Versicherung

(Aus der Versicherungsstatistik für 1912 der unter Reichsaufsicht stehenden Unternehmungen, herausgegeben vom Kaiserlichen Aufsichtsamt für Privatversicherung)

| Jahr 1912   | Viehversicherung          |                                 | Fagelversicherung           |                                 |
|---|---------------------------|---------------------------------|-----------------------------|---------------------------------|
|   | 1 Aktiengesell-<br>schaft | 27 Gegenseitig-<br>keitsvereine | 4 Aktiengesell-<br>schaften | 12 Gegenseitig-<br>keitsvereine |
| <b>I. Aus der Gewinn- und Verlustrechnung</b>                                     |                           |                                 |                             |                                 |
| 1 000 M   |                           |                                 |                             |                                 |
| <b>1. Einnahmeposten</b>  |                           |                                 |                             |                                 |
| Prämien ohne Anteil der Rückversicherer <sup>1)</sup>                             | 2 518                     | 9 567                           | 10 700                      | 25 784                          |
| Nebenleistungen der Versicherten  | 8                         | 424                             | 102                         | 2 098                           |
| Erlös aus verwertetem Vieh  | 1 743                     | 1 970                           | —                           | —                               |
| Kapitalerträge  | 15                        | 200                             | 770                         | 375                             |
| <b>2. Ausgabeposten</b>   |                           |                                 |                             |                                 |
| Schäden und Regulierungskosten ohne An-<br>teil der Rückversicherer <sup>2)</sup> | 3 835                     | 9 333                           | 5 971                       | 24 993                          |
| Verwaltungskosten   | 484                       | 2 309                           | 1 790                       | 3 445                           |
| <b>3. Jahresbetriebsergebnisse</b>  |                           |                                 |                             |                                 |
| Gesamteinnahme  | 4 315                     | 12 553                          | 11 575                      | 32 754                          |
| Gesamtausgabe   | 4 344                     | 12 467                          | 8 148                       | 32 778                          |
| Jahresüberschuß   | — 29                      | 86                              | 3 427                       | — 24                            |
| <b>II. Gesamtaktiva</b>   | 1 315                     | 6 609                           | 35 360                      | 8 868                           |
| <b>III. Passivposten</b>  |                           |                                 |                             |                                 |
| Aktienkapital, Garantiekapital  | 1 000                     | —                               | 25 329                      | —                               |
| Kapitalreservefonds   | 100                       | 2 942                           | 599                         | 5 394                           |
| Spezialreserven   | —                         | 142                             | 6 047                       | 785                             |
| Prämienüberträge  | 41                        | 1 815                           | 1                           | —                               |

Ausländische Gesellschaften waren zum Geschäftsbetrieb im Deutschen Reiche nicht befugt.

<sup>1)</sup> Bei den Prämien sind die Rabatte abgesetzt und die Überträge aus dem Vorjahr und auf das folgende Jahr berücksichtigt. — <sup>2)</sup> Der Unterschied der Schadenreserve zu Anfang und zu Ende des Jahres ist bei den Schäden mitverrechnet.

### 9. Privatfeuerversicherung, Mietverlust-, Betriebsverlust- und Zuckerpreisdifferenzversicherung, sowie Versicherung gegen Sturm-, Wasserschäden und Einbruchdiebstahl

(Aus der Versicherungsstatistik für Ende 1912 über die unter Reichsaufsicht stehenden Unternehmungen, herausgegeben vom Kaiserlichen Aufsichtsamt für Privatversicherung)

#### a. Umfang der privaten Feuer- usw. Versicherung

| Art der Versicherungen             | Deutsche Unternehmungen                     |                |         |                                  |         |          |
|------------------------------------|---|----------------|---------|----------------------------------|---------|----------|
|                                    | Zahl der Gesellschaften 1912                | 1911           | 1912    | Zu- oder Abnahme 1912 gegen 1911 |         |          |
|                                    |   | Millionen Mark |         | in %                             |         |          |
| <b>a. Aktiengesellschaften</b>     |   |                |         |                                  |         |          |
| Gesamt-geschäft                    | Feuerversicherung . . . . .                 | 39             | 123 298 | 130 029                          | + 6 731 | + 5,46   |
|                                    | Mietverlustversicherung . . . . .           | 37             | 78      | 90                               | + 12    | + 15,38  |
|                                    | Betriebsverlustversicherung . . . . .       | 34             | 20      | 66                               | + 46    | + 230,00 |
|                                    | Zuckerpreisdifferenzversicherung . . . . .  | 10             | 39      | 8                                | - 31    | - 79,49  |
|                                    | Sturmschädenversicherung . . . . .          | 2*             | 200     | 215                              | + 15    | + 7,50   |
|                                    | Wasserleitungsschädenversicherung . . . . . | 24             | 4 895   | 5 393                            | + 498   | + 10,17  |
|                                    | Einbruchdiebstahlversicherung . . . . .     | 46             | 17 054  | 18 960                           | + 1 906 | + 11,18  |
| Inländisches Geschäft              | Feuerversicherung . . . . .                 | 39             | 102 662 | 107 304                          | + 4 642 | + 4,52   |
|                                    | Mietverlustversicherung . . . . .           | 37             | 77      | 88                               | + 11    | + 14,29  |
|                                    | Betriebsverlustversicherung . . . . .       | 34             | 18      | 63                               | + 45    | + 250,00 |
|                                    | Zuckerpreisdifferenzversicherung . . . . .  | 10             | 39      | 8                                | - 31    | - 79,49  |
|                                    | Sturmschädenversicherung . . . . .          | 2              | 200     | 215                              | + 15    | + 7,50   |
|                                    | Wasserleitungsschädenversicherung . . . . . | 24             | 4 727   | 5 192                            | + 465   | + 9,84   |
|                                    | Einbruchdiebstahlversicherung . . . . .     | 46             | 14 118  | 15 616                           | + 1 498 | + 10,61  |
| Ausländisches Geschäft             | Feuerversicherung . . . . .                 | 29             | 20 636  | 22 725                           | + 2 089 | + 10,12  |
|                                    | Mietverlustversicherung . . . . .           | 8              | 1       | 2                                | + 1     | + 100,00 |
|                                    | Betriebsverlustversicherung . . . . .       | 9              | 2       | 3                                | + 1     | + 50,00  |
|                                    | Zuckerpreisdifferenzversicherung . . . . .  | —              | —       | —                                | —       | —        |
|                                    | Sturmschädenversicherung . . . . .          | —              | —       | —                                | —       | —        |
|                                    | Wasserleitungsschädenversicherung . . . . . | 11             | 168     | 201                              | + 33    | + 19,64  |
|                                    | Einbruchdiebstahlversicherung . . . . .     | 27             | 2 936   | 3 344                            | + 408   | + 13,90  |
| <b>b. Gegenseitigkeitsvereine</b>  |   |                |         |                                  |         |          |
| Gesamt-geschäft                    | Feuerversicherung . . . . .                 | 21             | 16 605  | 17 359                           | + 754   | + 4,54   |
|                                    | Mietverlustversicherung . . . . .           | 6              | 2       | 3                                | + 1     | + 50,00  |
|                                    | Betriebsverlustversicherung . . . . .       | 4              | 1       | 3                                | + 2     | + 200,00 |
|                                    | Zuckerpreisdifferenzversicherung . . . . .  | 1              | —       | —                                | —       | —        |
|                                    | Wasserleitungsschädenversicherung . . . . . | 1              | 1       | 2                                | + 1     | + 100,00 |
|                                    | Einbruchdiebstahlversicherung . . . . .     | 5              | 142     | 172                              | + 30    | + 21,13  |
| Ausländisches Geschäft             | Feuerversicherung . . . . .                 | 3              | 52      | 53                               | + 1     | + 1,92   |
| <b>Ausländische Gesellschaften</b> |   |                |         |                                  |         |          |
| Inländisches Geschäft              | Feuerversicherung . . . . .                 | 28             | 15 276  | 15 996                           | + 720   | + 4,71   |
|                                    | Mietverlustversicherung . . . . .           | 11             | 3       | 4                                | + 1     | + 33,33  |
|                                    | Betriebsverlustversicherung . . . . .       | 14             | 1       | 4                                | + 3     | + 300,00 |
|                                    | Zuckerpreisdifferenzversicherung . . . . .  | 1              | —       | —                                | —       | —        |
|                                    | Sturmschädenversicherung . . . . .          | —              | —       | —                                | —       | —        |
|                                    | Wasserleitungsschädenversicherung . . . . . | 2              | 7       | 9                                | + 2     | + 28,57  |
|                                    | Einbruchdiebstahlversicherung . . . . .     | 14             | 905     | 1 001                            | + 96    | + 10,61  |

9 b. Aus der Betriebsrechnung und der Bilanz der Feuer- usw. Versicherung  
der deutschen Unternehmungen

| Wichtigste Posten aus der<br>Betriebsrechnung und Bilanz<br>für das Jahr 1912              | Aktien-<br>gesell-<br>schaften |        | Wichtigste Posten aus der<br>Betriebsrechnung und Bilanz<br>für das Jahr 1912 | Gegen-<br>seitigkeits-<br>vereine |        |
|--|--------------------------------|--------|---|-----------------------------------|--------|
|  | 1 000 M                        |        |   | 1 000 M                           |        |
| <b>I. Aus der Betriebs-<br/>rechnung<sup>1)</sup></b>                                      |                                |        | <b>Verwaltungskosten und<br/>Steuern:</b>                                     |                                   |        |
| Prämien<br>und Nebenleistungen<br>der Versicherten:  |                                |        | Feuerversicherung <sup>2)</sup> . . . . .                                     | 48 912                            | 6 493  |
| Feuerversicherung <sup>2)</sup> . . . . .  | 138 643                        | 39 982 | Sturmschädenversicherung . .  | 14                                | —      |
| Sturmschädenversicherung . .   | 45                             | —      | Wasserleitungsschäden-<br>versicherung . . . . .                              | 1 165                             | 20     |
| Wasserleitungsschäden-<br>versicherung . . . . .   | 2 753                          |        | Einbruchdiebstahlversicherung   | 4 512                             |        |
| Einbruchdiebstahlversicherung  | 11 058                         | 84     | <b>II. Gesamtkтива<sup>3)</sup> . .</b>                                       | 597 644                           | 87 177 |
| Schäden einschließlich<br>Regulierungskosten,<br>außerdem Zunahme der<br>Prämienüberträge: |                                |        | <b>III. Gesamtpassiva<sup>3)</sup> . .</b>                                    | 597 644                           | 87 177 |
| Feuerversicherung <sup>2)</sup> . . . . .  | 85 940                         | 12 701 | Aktien-Garantiekapital . . . .  | 234 429                           | 2 691  |
| Sturmschädenversicherung . .   | 16                             | —      | Kapitalreservesfonds . . . . .  | 34 312                            | 29 249 |
| Wasserleitungsschäden-<br>versicherung . . . . .   | 1 449                          |        | Spezialreserven . . . . .   | 59 483                            | 3 899  |
| Einbruchdiebstahlversicherung  | 5 724                          | 30     | Prämienüberträge . . . . .  | 169 000                           | 19 971 |
|  |                                |        | Überschuß . . . . .   | 23 586                            | 24 020 |
|  |                                |        | Davon Dividende an die<br>Aktionäre . . . . .                                 | 14 396                            | —      |

<sup>1)</sup> Es kommen in Betracht für die Feuerversicherung usw. 39 Aktiengesellschaften und 21 Gegenseitigkeitsvereine, für die Sturmschädenversicherung 2 Aktiengesellschaften, für die Wasserleitungsschädenversicherung 24 Aktiengesellschaften und 1 Gegenseitigkeitsverein, für die Einbruchdiebstahlversicherung 46 Aktiengesellschaften und 5 Gegenseitigkeitsvereine.

<sup>2)</sup> Einschließlich der Versicherung mittelbarer Schäden (Mietverlust, Betriebsverlust, und Zuckerprißdifferenzversicherung).

<sup>3)</sup> Die Angaben unter II. und III. beziehen sich nur auf 37 Aktiengesellschaften, da die Bilanz zweier Gesellschaften bei der Lebensversicherung und zweier Gesellschaften bei der Unfallversicherung gegeben ist.

10a. Geschäft der deutschen Rückversicherungsgesellschaften

(Aus der Versicherungsstatistik 1912 über die unter Reichsaufsicht stehenden Unternehmungen,  
herausgegeben vom Kaiserlichen Aufsichtsamt für Privatversicherung)

| Versicherungszweig<br>Jahr 1912               | Zahl<br>der<br>Gesell-<br>schaften | Prämien für<br>eigene<br>Rechnung | Prämien-<br>reserven und<br>Aberträge für<br>eigene<br>Rechnung <sup>1)</sup> | Für eigene Rech-<br>nung geleistete<br>Zahlungen aus<br>Versicherungs-<br>fällen <sup>2)</sup> | Schaden-<br>reserven für<br>eigene<br>Rechnung <sup>1)</sup> |
|---|------------------------------------|-----------------------------------|---|--|--|
|   |                                    |                                   |   |  |  |
| Lebensversicherung . . . . .                  | 18                                 | 48 874                            | 199 747   | 14 697   | 2 450  |
| Unfall- und Haftpflichtversicherung           | 17                                 | 29 589                            | 17 863  | 13 825   | 15 089   |
| Hagelversicherung . . . . .                   | 3                                  | 5 073                             | 55  | 4 918  | 822  |
| Feuerversicherung . . . . .                   | 36                                 | 161 630                           | 70 951  | 100 308  | 29 832   |
| Transportversicherung <sup>3)</sup> . . . . . | 25                                 | 53 579                            | 14 060  | 36 677   | 19 954   |
| Sonstige Sachversicherung . . . . .           | 22                                 | 11 782                            | 6 876   | 4 632  | 4 747  |
| Zusammen . . . . .                            | 37                                 | 310 527                           | 309 552   | 175 057  | 72 894   |

<sup>1)</sup> Die Reserven und Aberträge beziehen sich auf den Schluß des Jahres.

<sup>2)</sup> Bei der Lebens- wie bei der Unfallversicherung einschließlich der Zahlungen für Rückkäufe.

<sup>3)</sup> Einschließlich des direkten Transportversicherungsgeschäfts der Rückversicherungsgesellschaften.



## 10b. Gewinn- und Verlustrechnung der deutschen Rückversicherungsgesellschaften

| Einnahmen, Ausgaben, Überschuß<br>im Jahre 1912   | 37 Aktien-<br>ge-<br>sell-<br>schaften<br>1 000 M |
|---|---|
| <b>Einnahmen</b>                                  |   |
| 1. Prämien für eigene Rechnung.....               | 310 527   |
| 2. Ertrag und Gewinn aus Kapitalanlagen           |   |
| a) Miete.....                                     | 273   |
| b) Kursgewinn.....                                | 174   |
| c) Zinsen und sonstiger Gewinn....                | 18 044  |
| 3. Verminderung der Reserven                      |   |
| a) der Schadenreserve.....                        | 313   |
| b) der Prämienreserven und Überträge              | 533   |
| c) der sonstigen Reserven.....                    | 236   |
| 4. Sonstige Einnahmen.....                        | 2 473   |
| Summe der Einnahmen...                            | 332 573   |
| <b>Ausgaben</b>                                   |   |
| 1. Zahlungen für Versicherungen                   |   |
| a) für Versicherungsfälle.....                    | 175 057   |
| b) für Rückkäufe.....                             | 3 427   |
| 2. Verwaltungskosten und Steuern.....             | 88 299  |
| 3. Abschreibungen.....                            | 109   |
| 4. Verlust aus Kapitalanlagen                     |   |
| a) Kursverlust.....                               | 3 942   |
| b) sonstiger Verlust.....                         | —   |
| 5. Vermehrung der Reserven                        |   |
| a) der Schadenreserve.....                        | 7 067   |
| b) der Prämienreserven und Überträge              | 38 566  |
| c) der sonstigen Reserven.....                    | 794   |
| 6. Sonstige Ausgaben.....                         | 1 168   |
| Summe der Ausgaben...                             | 318 429   |
| Überschuß der Einnahmen über die<br>Ausgaben..... | 14 144  |

## 10c. Bilanz der deutschen Rückversicherungsgesellschaften

| Aktiva, Passiva<br>Ende 1912                              | 32 Aktien-<br>ge-<br>sell-<br>schaften <sup>1)</sup><br>1 000 M |
|---|---|
| <b>Aktiva</b>   |   |
| 1. Verpflichtungen der Aktionäre.....                     | 110 772   |
| 2. Kapitalanlagen.....                                    | 215 245   |
| 3. Forderungen.....                                       | 140 962   |
| 4. Kassenbestand.....                                     | 243   |
| 5. Inventar und Drucksachen.....                          | 19  |
| 6. Sonstige Aktiva.....                                   | 312   |
| 7. Verlust.....   | —   |
| Summe der Aktiva...                                       | 467 553   |
| <b>Passiva</b>  |   |
| 1. Aktienkapital.....                                     | 148 786   |
| 2. Kapitalreservefonds.....                               | 35 671  |
| 3. Prämienreserven und Überträge <sup>2)</sup> ..         | 133 980   |
| 4. Schadenreserve.....                                    | 69 181  |
| 5. Spezialreserven.....                                   | 28 221  |
| 6. Guthaben anderer Versicherungsunter-<br>nehmungen..... | 30 597  |
| 7. Barkautionen.....                                      | 1   |
| 8. Hypotheken.....  | 37  |
| 9. Beamtenfonds.....                                      | 1 002   |
| 10. Sonstige Passiva.....                                 | 3 780   |
| 11. Gewinn (a) Jahresüberschuß.....                       | 13 018  |
| (b) Vortrag aus dem Vorjahr                               | 3 279   |
| Summe der Passiva...                                      | 467 553   |

<sup>1)</sup> Die Bilanz von fünf der unter 10b behandelten Gesellschaften ist bereits bei anderen Versicherungszweigen gegeben. — <sup>2)</sup> Nur die in der Verwahrung und Verwaltung der berichtenden Gesellschaften befindlichen Beträge für eigene Rechnung, vgl. § 58 des Versicherungsaufsichtsgesetzes.

## 11. Bruttoprämieneinnahmen,

die alle unter Reichsaufsicht stehenden Unternehmungen (mit Ausnahme der Rückversicherungsgesellschaften) lediglich aus den in Deutschland abgeschlossenen Versicherungen im Jahre 1912 erzielt haben (Geschäftsbericht des Kaiserlichen Aufsichtsamts für Privatversicherung für das Jahr 1913)

| Art der Versicherung  | Inländische              |                         | Ausländische |                         | Zusammen |                         |           |
|---|--------------------------|-------------------------|--------------|-------------------------|----------|-------------------------|-----------|
|   | Versicherungsunternehmen |                         |              |                         | Zahl     | Bruttoprämie<br>1 000 M |           |
|   | Zahl                     | Bruttoprämie<br>1 000 M | Zahl         | Bruttoprämie<br>1 000 M |          |                         |           |
| 1. Lebensversicherung.....  | 1 020                    | 708 999                 | 22           | 47 976                  | 1 042    | 756 975                 |           |
| 2. Unfall- und Haftpflichtversicherung.....   | 49                       | 98 566                  | 9            | 18 827                  | 58       | 117 393                 |           |
| 3. Hagelversicherung.....   | 18                       | 39 163                  | —            | —                       | 18       | 39 163                  |           |
| 4. Viehversicherung.....  | 682                      | 15 267                  | —            | —                       | 682      | 15 267                  |           |
| 5. Feuerversicherung, Versicherung gegen Sturm-<br>schäden, Wasserschäden und Diebstahl.... | 101                      | 236 370                 | 44           | 33 037                  | 145      | 269 407                 |           |
| 6. Sonstige Versicherungszweige.....  | 69                       | 13 157                  | 7            | 357                     | 76       | 13 514                  |           |
| Zusammen <sup>1)</sup> ....   | 1912                     | 1 939                   | 1 111 522    | 82                      | 100 197  | 2 021                   | 1 211 719 |
|   | 1911                     | 1 291                   | 1 003 642    | 81                      | 94 101   | 1 372                   | 1 097 743 |
|   | 1910                     | 1 244                   | 988 923      | 80                      | 90 093   | 1 324                   | 1 059 016 |
|   | 1909                     | 1 152                   | 890 606      | 86                      | 88 803   | 1 238                   | 979 409   |

<sup>1)</sup> Die Unternehmungen, die in verschiedenen Gruppen Versicherungsgeschäfte betreiben, sind mehrmals gezählt.

Nach Auskunft des Kaiserlichen Aufsichtsamts für Privatversicherung können für die Transport- und Seeverversicherung, die seiner Aufsicht gemäß § 116 des Versicherungsaufsichtsgesetzes nicht unterliegen, keine statistischen Zusammenstellungen gegeben werden.

## 12. Öffentliche Feuerversicherung

(Mitteilungen für die öffentlichen Feuerversicherungsanstalten, herausgegeben vom Bureau des Verbandes jener Anstalten. Jahrgang 41 fg.)

| Versicherungsbestand<br>und Verwaltungsergebnisse                       | 1907 <sup>1)</sup> | 1908 <sup>1)</sup>  | 1909 <sup>1)</sup>  | 1910 <sup>1)</sup>  | 1911       | 1912 <sup>10)</sup> |
|---|--------------------|---------------------|---------------------|---------------------|------------|---------------------|
| <b>I. Versicherungsbestand<sup>2)</sup></b><br>(am Ende des Jahres)     | 1 000 M            |                     |                     |                     |            |                     |
| Immobilienversicherung .....  | 59 484 624         | 61 956 175          | 64 354 233          | 67 071 069          | 69 703 919 | 72 559 956          |
| Mobilienversicherung .....  | 6 862 573          | 7 418 116           | 7 916 861           | 8 451 013           | 9 259 094  | 9 946 750           |
| Zusammen...   | 66 347 197         | 69 374 291          | 72 271 094          | 75 522 082          | 78 963 013 | 82 506 706          |
| Davon Rückversicherungen .....  | 5 591 343          | 5 627 717           | 5 564 329           | 6 253 154           | 6 785 791  | 7 210 361           |
| in % der Versicherungssumme .....                                       | 8,4                | 8,1                 | 7,7                 | 8,3                 | 8,6        | 8,7                 |
| <b>II. Verwaltungsergebnisse<sup>3)</sup></b><br>Einnahmen              |                    |                     |                     |                     |            |                     |
| Beiträge .....  | 81 564             | 92 054              | 88 487              | 91 419              | 103 540    | 101 830             |
| auf je 1000 M der mittleren <sup>4)</sup> Ver-<br>sicherungssumme ..... | 1,26               | 1,36                | 1,25                | 1,24                | 1,34       | 1,26                |
| Sonstige Erhebungen von den Versicherten                                | 1 745              | 1 860               | 1 872               | 1 967               | 2 116      | 2 189               |
| Anteil der Rückversicherer an den Schäden                               | 8 351              | 9 525               | 8 195               | 8 984               | 13 329     | 12 910              |
| Zinsen .....  | 7 093              | 7 864               | 8 125               | 8 762               | 9 480      | 9 701               |
| Kursgewinne .....   |                    |                     |                     | 24                  | 25         | 77                  |
| Sonstige Einnahmen .....  | 892                | 1 381               | 775                 | 1 162               | 1 194      | 723                 |
| Summe der Einnahmen...  | 99 645             | 112 684             | 107 454             | 112 318             | 129 684    | 127 430             |
| Ausgaben  |                    |                     |                     |                     |            |                     |
| Schadenvergütungen .....  | 57 741             | 66 519              | 61 796              | 62 445              | 87 292     | 76 466              |
| auf 1000 M der mittleren <sup>4)</sup> Ver-<br>sicherungssumme .....    | 0,89               | 0,98                | 0,87                | 0,85                | 1,13       | 0,95                |
| auf 100 M der Beiträge .....  | 70,79              | 72,26               | 69,84               | 68,31               | 84,31      | 75,09               |
| Schadenerhebungskosten .....  | 730                | 836                 | 802                 | 820                 | 901        | 885                 |
| Rückversicherungsprämien .....  | 9 144              | 9 304               | 10 107              | 10 494              | 11 278     | 13 031              |
| Feuerschweifen .....  | 5 098              | 5 477 <sup>6)</sup> | 5 648 <sup>6)</sup> | 6 119 <sup>6)</sup> | 6 442      | 6 802               |
| Anderere öffentliche Zwecke .....                                       | 1 014              | 1 099 <sup>7)</sup> | 998 <sup>7)</sup>   | 1 079 <sup>7)</sup> | 1 128      | 1 090               |
| Einzelerschätzungen und Nachschätzungen...                              | 849                | 876                 | 896                 | 926                 | 952        | 1 000               |
| Sonstige Verwaltungskosten .....  | 10 424             | 11 314              | 12 032              | 12 607              | 13 527     | 14 293              |
| Kursverluste .....  |                    |                     |                     | 3 438               | 3 345      | 3 855               |
| Sonstige Ausgaben .....   | 1 997              | 803                 | 1 618               | 971                 | 1 827      | 1 839               |
| Summe der Ausgaben...   | 86 997             | 96 228              | 93 897              | 98 899              | 126 692    | 119 261             |
| Mehreinnahme (+) oder Mehrausgabe (-)                                   | + 12 648           | + 16 456            | + 13 557            | + 13 419            | + 2 992    | + 8 169             |
| Reines Vermögen am Jahreschlusse <sup>6)</sup> ..                       | 209 377            | 224 744             | 239 380             | 252 844             | 252 410    | 260 696             |

1) Die Zahlen von 1907 bis 1910 sind vom Verbands nachträglich geändert wegen Überweisung der Schleswig-Holsteinischen adeligen Brandgilde in Kiel in die Statistik des Kaiserlichen Aufsichtsamts für Privatversicherung. — 2) Der Versicherungsbestand umfasst die Gesamtheit der vorhandenen öffentlichen Feuerversicherungsanstalten, und zwar im Jahre 1907: 51, 1908, 1909 und 1910: 50, 1911 und 1912: 49 Anstalten. — 3) Die Verwaltungsergebnisse beziehen sich für 1907 auf 49, 1908, 1909 und 1910 auf 48, 1911 und 1912 auf 49 dieser Anstalten. — 4) Die mittleren Versicherungssummen dieser Anstalten betragen 1907: 64 729 372 567 M, 1908: 67 713 565 555 M, 1909: 70 676 815 140 M, 1910: 73 753 418 190 M, 1911: 77 239 031 141 M, 1912: 80 734 859 515 M. — 5) Einschließlich des besondern Vermögens des Feuerversicherungsverbandes in Mitteldeutschland und des Verbandes öffentlicher Feuerversicherungsanstalten in Deutschland und dessen Rückversicherungsabteilung 1907: 8 235 000 M, 1908: 8 137 000 M, 1909: 10 158 000 M, 1910: 11 346 000 M, 1911: 8 510 000 M, 1912: 9 142 953 M. — 6) Ohne 180 000 M, 7) ohne 250 000 M, 8) ohne 30 000 M, 9) ohne 350 000 M besondere Zuwendungen. — 10) Für 1912 sind auch die seit 1911 mitaufgenommenen Nebenzweige der Sachschadenversicherung (z. B. Mietverlust und Betriebsverlust, Waldbrand, Einbruchdiebstahl, Wasserleitungsschäden und Glasversicherung) mitberücksichtigt.

## XVII. Erwerbs- und Wirtschaftsgesellschaften

### 1. Aktiengesellschaften und Kommanditgesellschaften auf Aktien

(Vierteljahrshefte zur Statistik des Deutschen Reichs 1910 II, Ergänzungsheft)

#### a. Bestand der tätigen<sup>1)</sup> Gesellschaften am 30. September 1909 nach Gewerbegruppen

| Gewerbegruppen   | Zahl der Gesellschaften |                               | Nominelles Aktienkapital   |                    |                          |                                  |
|--|-------------------------|-------------------------------|----------------------------|--------------------|--------------------------|----------------------------------|
|  | überhaupt               | davon Kommanditges. a. Aktien | Stammaktien<br>Millionen M | Vorzugsaktien<br>M | überhaupt<br>Millionen M | auf eine Gesellschaft<br>1 000 M |
| I. Land- und Forstwirtschaft .....   | 3                       | —                             | 2,4                        | —                  | 2,4                      | 808                              |
| II. Tierzucht und Fischerei .....  | 21                      | 1                             | 24,8                       | —                  | 24,8                     | 1 180                            |
| III. Bergbau, Hütten- und Salinenwesen<br>Darunter: Hüttenbetrieb, auch Frisch-<br>und Streckwerke .....   | 243                     | 1                             | 1 174,8                    | 100,2              | 1 275,0                  | 4 835                            |
| Davon: Eisen und Stahl .....   | 77                      | 1                             | 311,4                      | 28,0               | 339,4                    | 4 407                            |
| Salzgewinnung .....  | 66                      | 7                             | 269,6                      | 28,0               | 297,6                    | 4 509                            |
| Davon: Kalibergbau .....   | 41                      | —                             | 228,0                      | 10,7               | 238,7                    | 5 823                            |
| Steinkohlenbergbau .....   | 29                      | —                             | 201,0                      | 10,7               | 212,6                    | 7 330                            |
| Braunkohlenbergbau .....   | 43                      | —                             | 379,2                      | 42,8               | 422,0                    | 9 813                            |
| IIIa. Bergbau, Hüttenbetrieb, Metall-<br>und Maschinenindustrie miteinander<br>verbunden .....   | 57                      | —                             | 195,7                      | 13,5               | 209,2                    | 3 670                            |
| IV. Industrie der Steine und Erden ..  | 40                      | —                             | 862,7                      | 132,8              | 995,5                    | 24 886                           |
| V. Metallverarbeitung .....  | 366                     | 4                             | 438,3                      | 20,7               | 459,0                    | 1 254                            |
| VI. Industrie der Maschinen, Instrumente<br>und Apparate .....   | 160                     | 1                             | 257,3                      | 8,8                | 266,1                    | 1 663                            |
| Darunter: Maschinen- und Apparatebau   | 547                     | 5                             | 1 540,2                    | 116,2              | 1 656,4                  | 3 028                            |
| Elektrotechnische Industrie .....  | 353                     | 2                             | 609,6                      | 50,2               | 659,8                    | 1 869                            |
| Elektrizitätsverzeugung .....  | 39                      | —                             | 189,2                      | 8,7                | 197,9                    | 5 071                            |
| VII. Chemische Industrie .....   | 90                      | —                             | 594,2                      | 35,3               | 629,4                    | 6 994                            |
| Darunter: Chemische Großindustrie usw.   | 150                     | 1                             | 438,1                      | 11,4               | 449,5                    | 2 997                            |
| VIII. Industrie der forstwirtschaftl. Nebenpro-<br>dukte, Leuchtstoffe, Seifen, Fette, Ole   | 98                      | —                             | 229,2                      | 8,7                | 237,9                    | 2 427                            |
| IX. Textilindustrie .....  | 159                     | 1                             | 159,6                      | 3,7                | 163,3                    | 1 027                            |
| Darunter: Zubereitung, Spinnerei,<br>Weberei von Spinnstoffen aller Art  | 357                     | 24                            | 596,1                      | 25,5               | 621,6                    | 1 741                            |
| Davon: Baumwolle .....   | 292                     | 20                            | 509,4                      | 22,7               | 532,1                    | 1 822                            |
| X. Papierindustrie .....   | 147                     | 10                            | 248,2                      | 2,2                | 250,4                    | 1 704                            |
| XI. Leder- und Gummiindustrie; Industrie<br>lederartiger Stoffe .....  | 101                     | 2                             | 173,5                      | 9,2                | 182,7                    | 1 809                            |
| XII. Industrie der Holz- und Schnitzstoffe   | 63                      | 1                             | 114,8                      | 5,4                | 120,2                    | 1 908                            |
| XIII. Ind. der Nahrungs- u. Genussmittel   | 61                      | 2                             | 69,6                       | 0,9                | 70,5                     | 1 156                            |
| Darunter: Brauereien, Mälzereien ..  | 936                     | 7                             | 1 057,1                    | 45,9               | 1 103,0                  | 1 178                            |
| XIV. Bekleidungsgerwerbe .....   | 562                     | 2                             | 620,5                      | 28,6               | 649,1                    | 1 155                            |
| XV. Reinigungsgewerbe .....  | 13                      | —                             | 18,4                       | —                  | 18,4                     | 1 417                            |
| XVI. Baugewerbe .....  | 5                       | —                             | 0,9                        | —                  | 0,9                      | 188                              |
| XVII. Graphische Gewerbe, auch verbunden<br>mit Buch- u. Kunsthandel, Zeitungs-<br>verlag u. Expedition, Anzeigen- und<br>Depeschbüreau; künstl. Gewerbe.. | 49                      | —                             | 101,1                      | 3,1                | 104,2                    | 2 127                            |
| XVIII. Handelsgewerbe .....  | 124                     | 3                             | 77,1                       | 3,5                | 80,6                     | 650                              |
| Darunter: Banken .....   | 793                     | 39                            | 4 531,7                    | 18,2               | 4 549,9                  | 5 737                            |
| Davon: Hypothekendarlehenbanken ..   | 461                     | 37                            | 3 846,2                    | 1,9                | 3 848,0                  | 8 347                            |
| Grundstücksandel .....   | 38                      | —                             | 789,0                      | —                  | 789,0                    | 20 763                           |
| XX. Versicherungsgewerbe .....   | 230                     | —                             | 531,0                      | 6,3                | 537,3                    | 2 336                            |
| XXI. Verkehrsgewerbe .....   | 133                     | —                             | 604,1                      | —                  | 604,1                    | 4 542                            |
| Darunter: Eisenbahnen (Vollbahnen).<br>Klein- und Straßenbahnen .....  | 477                     | 5                             | 1 418,7                    | 109,6              | 1 528,3                  | 3 204                            |
| See- und Flusschiffahrt .....  | 61                      | —                             | 195,5                      | 42,3               | 237,8                    | 3 899                            |
| XXII. Gast- und Schankwirtschaft .....   | 223                     | —                             | 649,8                      | 62,2               | 712,0                    | 3 193                            |
| XXIII. Musik-, Theater- u. Schaustellungsgew.  | 118                     | 4                             | 478,9                      | 1,7                | 480,6                    | 4 073                            |
| XXIV. Sonstige Gesellschaften .....  | 64                      | —                             | 62,7                       | 3,5                | 66,2                     | 1 034                            |
| XXV. Sonstige Gesellschaften .....   | 51                      | —                             | 24,4                       | 0,6                | 25,0                     | 490                              |
| XXVI. Sonstige Gesellschaften .....  | 306                     | 1                             | 362,3                      | 7,4                | 369,7                    | 1 208                            |
| Zusammen I—XXIV .....  | 5 222                   | 98                            | 14 110,7                   | 626,6              | 14 737,3                 | 2 822                            |

<sup>1)</sup> d. h. der nicht in Liquidation oder Konkurs befindlichen. Außerdem waren am 30. September 1909 vorhanden: 288 Gesellschaften in Liquidation mit einem nominellen Aktienkapital von 356 429 000 M und 80 Gesellschaften in Konkurs, deren nominelles Aktienkapital 47 228 000 M betrug.

1b. Bestandsänderungen im Jahre 1914  
(Vierteljahrshefte zur Statistik des Deutschen Reichs 1915, I)

| Gewerbegruppen   | Neugegründete Gesellschaften <sup>1)</sup> |                |                               | In Liquidation getretene Gesellschaften |                | In Konkurs geratene tätige Gesellschaften |                | Ohne Liquidation oder Konkurs beendigte (gelöschte) Gesellschaften |                | Überschuss der entstanden über die aufgelösten und ohne Auflösung- u. ohne Konkursverfahren beendigten Gesellschaften |                |
|--|--|----------------|-------------------------------|---|----------------|---|----------------|--|----------------|---|----------------|
|  | Zahl                                       | Nominalkapital | Kapital nach dem Ausgabekurse | Zahl                                    | Nominalkapital | Zahl                                      | Nominalkapital | Zahl   | Nominalkapital | Zahl  | Nominalkapital |
|  |  | 1 000 M.       | 1 000 M.                      |   | 1 000 M.       |   | 1 000 M.       |  | 1 000 M.       |   | 1 000 M.       |
| I. Land- und Forstwirtschaft . . . . .   | 1  | 1 100          | 1 100                         | 1                                       | 650            | —   | —              | —  | —              | —   | —              |
| II. Tierzucht und Fischerei . . . . .  | —  | —              | —                             | —                                       | —              | —   | —              | —  | —              | —   | —              |
| III. Bergbau, Hütten- u. Salinenwes.   | 3  | 6 050          | 6 205                         | 1                                       | 4 775          | —   | —              | —  | —              | —   | —              |
| Darunter: Hüttenbetrieb, auch<br>Eis- und Streckwerke . . . . .  | 1  | 1 550          | 1 705                         | —                                       | —              | —   | —              | —  | —              | —   | —              |
| Davon: Eisen und Stahl   | —  | —              | —                             | —                                       | —              | —   | —              | —  | —              | —   | —              |
| Salzgewinnung . . . . .  | —  | —              | —                             | 1                                       | 4 775          | —   | —              | —  | —              | —   | —              |
| Davon: Kalibergbau . . . . .   | 1  | —              | —                             | 1                                       | 4 775          | —   | —              | —  | —              | —   | —              |
| Steinkohlenbergbau . . . . .   | 1  | 3 500          | 3 500                         | —                                       | —              | —   | —              | —  | —              | —   | —              |
| Braunkohlenbergbau . . . . .   | 1  | 1 000          | 1 000                         | —                                       | —              | —   | —              | —  | —              | —   | —              |
| IIIa. Bergbau, Hüttenbetrieb, Metall-<br>und Maschinenindustrie mitein-<br>ander verbunden . . . . .   | —  | —              | —                             | —                                       | —              | —   | —              | —  | —              | —   | —              |
| IV. Industrie der Steine und Erden   | 2  | 1 125          | 1 125                         | 5                                       | 4 472          | 3   | 1 650          | 1  | 1 000          | —   | —              |
| V. Metallverarbeitung . . . . .  | 6  | 5 550          | 5 550                         | —                                       | —              | 1   | 402            | 1  | 5 000          | + 4   | + 148          |
| VI. Industrie der Maschinen, In-<br>strumente und Apparate . . . . .   | 17   | 32 580         | 33 869                        | 4                                       | 1 214          | 4   | 2 379          | 2  | 3 912          | + 7   | + 25 073       |
| Dar.: Maschinen- u. Apparatebau  | 15   | 24 170         | 31 759                        | 3                                       | 1 025          | 1   | 600            | 1  | 3 798          | + 10  | + 18 747       |
| Elektrotechnische Industrie.<br>Elektrizitätserzeugung . . . . .   | —  | —              | —                             | 1                                       | 189            | —   | —              | —  | —              | —   | —              |
| VII. Chemische Industrie . . . . .   | 6  | 5 368          | 5 368                         | 1                                       | 150            | 1   | 100            | 2  | 2 100          | + 2   | + 3 018        |
| VIII. Ind. d. forstwirtschaftl. Nebenprod.,<br>Leuchtstoffe, Seifen, Fette, Ole  | 4  | 9 020          | 9 020                         | 2                                       | 1 850          | —   | —              | 1  | 80             | + 1   | + 7 090        |
| IX. Textilindustrie . . . . .  | —  | —              | —                             | 4                                       | 6 699          | 2   | 1 677          | —  | —              | —   | —              |
| Darunter: Zubereitung, Spinnerei,<br>Weberei d. Spinnstoffen aller Art   | —  | —              | —                             | 4                                       | 6 699          | 1   | 177            | —  | —              | —   | —              |
| X. Papierindustrie . . . . .   | 1  | 1 000          | 1 000                         | 1                                       | 450            | —   | —              | —  | —              | —   | —              |
| XI. Leder- und Gummiindustrie; In-<br>dustrie lederartiger Stoffe . . . . .  | 2  | 2 325          | 2 325                         | 1                                       | 500            | 1   | 2 800          | —  | —              | + 1   | + 1 825        |
| Dar.: Gerbereien u. Lederfabriken  | 2  | 2 325          | 2 325                         | —                                       | —              | —   | —              | —  | —              | + 2   | + 2 325        |
| XII. Industrie d. Holz- u. Schnitzstoffe   | 4  | 5 259          | 5 259                         | 2                                       | 870            | —   | —              | —  | —              | + 2   | + 4 389        |
| XIII. Ind. d. Nahrungs- u. Genussmittel  | 8  | 2 655          | 2 655                         | 8                                       | 4 288          | 1   | 147            | 3  | 8 040          | —   | —              |
| Darunter: Brauereien, Mälzereien   | 4  | 550            | 550                           | 1                                       | 550            | 1   | 147            | 3  | 8 040          | —   | —              |
| XIV. Bekleidungsindustrie . . . . .  | —  | —              | —                             | —                                       | —              | 1   | 20             | —  | —              | —   | —              |
| XV. Reinigungsindustrie . . . . .  | —  | —              | —                             | —                                       | —              | —   | —              | —  | —              | —   | —              |
| XVI. Baugewerbe . . . . .  | 2  | 805            | 805                           | 4                                       | 1 906          | —   | —              | —  | —              | —   | —              |
| XVII. Graphische Gewerbe, auch verb. m.<br>Buch- u. Kunsthandel, Zeitungs-<br>verlag u. -spektion, Anzeigen- u.<br>Depeschensbur., künstl. Gewerbe | —  | —              | —                             | —                                       | —              | —   | —              | —  | —              | —   | —              |
| XVIII. Handelsindustrie . . . . .  | 40   | 165 087        | 175 087                       | 14                                      | 35 062         | 4   | 5 400          | 3  | 225 120        | + 20  | + 98 995       |
| Darunter: Banken . . . . .   | 31   | 162 267        | 172 267                       | 7                                       | 6 400          | 2   | 3 500          | 2  | 225 000        | + 20  | + 72 633       |
| Davon: Hypothekendarlehen . . . . .  | —  | —              | —                             | —                                       | —              | —   | —              | —  | —              | —   | —              |
| Grundstückhandel . . . . .   | 2  | 110            | 110                           | 4                                       | 12 250         | 2   | 1 900          | —  | —              | —   | —              |
| XX. Versicherungsgewerbe . . . . .   | 4  | 5 720          | 5 720                         | 1                                       | 100            | 1   | 20             | 3  | 12 000         | —   | —              |
| XXI. Verkehrsgewerbe . . . . .   | 7  | 49 783         | 49 808                        | 5                                       | 1 174          | —   | —              | 3  | 4 450          | —   | —              |
| Dar.: Eisenbahnen (Vollbahnen)   | —  | —              | —                             | —                                       | —              | —   | —              | 1  | 1 200          | —   | —              |
| Klein- und Straßenbahnen . . . . .   | 4  | 48 677         | 48 677                        | —                                       | —              | —   | —              | 1  | 250            | + 3   | + 48 427       |
| Fluß- und Küstenschiffahrt . . . . .   | —  | —              | —                             | 3                                       | 187            | —   | —              | 1  | 3 000          | —   | —              |
| Seeschiffahrt . . . . .  | 1  | 500            | 525                           | 1                                       | 980            | —   | —              | —  | —              | —   | —              |
| XXII. Gast- und Schankwirtschaft . . . . .   | —  | —              | —                             | 1                                       | 160            | —   | —              | —  | —              | —   | —              |
| XXIII. Musik-, Theater- und Schau-<br>stellungsgewerbe . . . . .   | —  | —              | —                             | 1                                       | 250            | —   | —              | 1  | 18             | —   | —              |
| XXIV. Sonstige Gesellschaften . . . . .  | 12   | 28 795         | 28 820                        | 4                                       | 3 022          | 2   | 311            | 2  | 4 532          | + 4   | + 20 930       |
| Zusammen I—XXIV . . . . .  | 119  | 322 222        | 333 716                       | 60                                      | 67 592         | 21  | 14 906         | 22   | 266 252        | + 19  | + 21 958       |
| Dagegen 1913 . . . . .   | 175  | 216 811        | 219 046                       | 56                                      | 58 277         | 26  | 19 162         | 28   | 97 837         | + 65  | + 41 535       |
| Dagegen 1912 . . . . .   | 179  | 244 756        | 251 277                       | 58                                      | 46 942         | 20  | 14 831         | 23   | 30 013         | + 81  | + 154 540      |

<sup>1)</sup> Außerdem 1914 eine Fortsetzung von 3 aufgelösten (in Liquidation oder Konkurs gewesenen oder von Amts wegen gelöschten) Gesellschaften mit 4 570 000 M. Nominalkapital, in Gruppe XI 1 Gesellschaft mit 2 800 000 M. und in Gruppe XIX 1 Gesellschaft mit 270 000 M. und in Gruppe XIX 1 Gesellschaft mit 1 500 000 M. Nominalkapital. Außerdem 1912 eine Fortsetzung von 3 aufgelösten Gesellschaften mit 1 570 000 M. Nominalkapital.

Ic. Kapitaländerungen im Jahre 1914  
(Vierteljahrshefte zur Statistik des Deutschen Reichs 1915, I)

| Gewerbegruppen   | Zahl der ihr Aktienkapital<br>ändernden Gesellschaften |                                       |   | Betrag der<br>Kapitalerhöhungen |                               | Betrag der<br>Kapitalherabsetzungen<br>(nominal) |  | Mehrbetrag<br>der<br>Erhöhungen<br>(+) oder Herab-<br>setzungen (-)<br>(nominal) |
|--|--|---------------------------------------|---|---------------------------------|-------------------------------|--|--|--|
|  | über-<br>haupt   | darunter mit                          |   | nominal                         | nach dem<br>Ausgabe-<br>kurse | überhaupt  | darunter<br>durch Rück-<br>zahlung<br>oder<br>Ankauf<br>von Aktien |  |
|  |  | reinen<br>Kapital-<br>er-<br>höhungen | reinen<br>Kapital-<br>herab-<br>setzungen |                                 |                               |  |  |  |
|  | 1 000 M  |                                       |   |                                 |                               |  |  |  |
| I. Land- und Forstwirtschaft . . . . .   | —  | —                                     | —   | —                               | —                             | —  | —  | —  |
| II. Tierzucht und Fischerei . . . . .  | 3  | 3                                     | —   | 760                             | 790                           | —  | —  | + 760  |
| III. Bergbau, Hütten- u. Salinenwes.<br>Darunter: Hüttenbetrieb, auch<br>Fräse- und Streckwerke . . . . .                                    | 10   | 7                                     | 2   | 20 650                          | 31 866                        | 1 150  | —  | + 19 500   |
| Davon: Eisen und Stahl . . . . .   | 4  | 3                                     | 1   | 8 650                           | 18 730                        | 650  | —  | + 8 000  |
| Davon: Salzgewinnung . . . . .   | 3  | 2                                     | 1   | 8 400                           | 18 480                        | 650  | —  | + 7 750  |
| Davon: Kalibergbau . . . . .   | 2  | 1                                     | 1   | 2 000                           | 2 200                         | 500  | —  | + 1 500  |
| Steinkohlenbergbau . . . . .   | 7  | 7                                     | —   | 2 000                           | 2 200                         | —  | —  | + 2 000  |
| Braunkohlenbergbau . . . . .   | 1  | —                                     | —   | 3 000                           | 3 050                         | —  | —  | + 3 000  |
| IIIa. Bergbau, Hüttenbetrieb, Metall-<br>und Maschinenindustrie mitein-<br>ander verbunden . . . . .   | 3  | 3                                     | —   | 7 000                           | 7 886                         | —  | —  | + 7 000  |
| IV. Industrie der Steine und Erden . . . . .   | 4  | 2                                     | 1   | 8 023                           | 11 388                        | 100  | —  | + 7 923  |
| V. Metallverarbeitung . . . . .  | 12   | 6                                     | 4   | 2 960                           | 3 620                         | 1 835  | 600  | + 1 125  |
| VI. Industrie der Maschinen, In-<br>strumente und Apparate . . . . .   | 10   | 4                                     | 2   | 14 153                          | 19 616                        | 2 495  | —  | + 11 658   |
| Dar.: Maschinen- u. Apparatebau . . . . .  | 54   | 42                                    | 8   | 85 535                          | 94 998                        | 7 297  | 102  | + 78 238   |
| Elektrotechnische Industrie . . . . .  | 30   | 21                                    | 6   | 28 345                          | 32 772                        | 2 522  | 102  | + 25 823   |
| Elektrizitätsverzeugung . . . . .  | 6  | 4                                     | 1   | 3 200                           | 3 891                         | 3 175  | —  | + 25   |
| VII. Chemische Industrie . . . . .   | 13   | 13                                    | —   | 35 690                          | 38 375                        | —  | —  | + 35 690   |
| VIII. Ind. d. forstwirtsch. Nebenprod.,<br>Leuchtstoffe, Seifen, Fette, Öle . . . . .  | 15   | 12                                    | 1   | 67 530                          | 78 336                        | 375  | 375  | + 67 155   |
| IX. Textilindustrie . . . . .  | 9  | 7                                     | 2   | 10 400                          | 13 075                        | 817  | —  | + 9 583  |
| Darunter: Zubereitung, Spinnerei,<br>Weberei v. Spinnstoffen aller Art . . . . .   | 8  | 5                                     | 3   | 4 085                           | 4 107                         | 2 291  | —  | + 1 794  |
| X. Papierindustrie . . . . .   | 2  | 1                                     | 1   | 350                             | 385                           | 1 690  | —  | - 1 340  |
| XI. Leder- und Gummiindustrie; In-<br>dustrie lederartiger Stoffe . . . . .  | 3  | 2                                     | 1   | 817                             | 899                           | 765  | —  | + 52   |
| Dar.: Gerbereien u. Lederfabriken . . . . .  | —  | —                                     | —   | —                               | —                             | —  | —  | —  |
| XII. Industrie d. Holz- u. Schnitzstoffe . . . . .   | 5  | 4                                     | 1   | 2 465                           | 2 761                         | 85   | —  | + 2 380  |
| XIII. Ind. d. Nahrungs- u. Genussmittel . . . . .  | 34   | 16                                    | 14  | 12 599                          | 13 141                        | 3 263  | 423  | + 9 336  |
| Darunter: Brauereien, Mälzereien . . . . .   | 20   | 6                                     | 11  | 8 371                           | 8 493                         | 1 970  | 423  | + 6 401  |
| XIV. Bekleidungsindustrie . . . . .  | —  | —                                     | —   | —                               | —                             | —  | —  | —  |
| XV. Reinigungsgewerbe . . . . .  | —  | —                                     | —   | —                               | —                             | —  | —  | —  |
| XVI. Baugewerbe . . . . .  | 3  | 3                                     | —   | 985                             | 1 015                         | —  | —  | + 985  |
| XVII. Graphische Gewerbe, auch verb. m.<br>Buch- u. Kunsthandel, Zeitungs-<br>und verlag u. -spektion, Anzeigen- u.<br>Druckverlag . . . . . | 8  | 6                                     | —   | 2 068                           | 2 749                         | 5  | —  | + 2 063  |
| XVIII. Depeschennur.; künstl. Gewerbe . . . . .  | —  | —                                     | —   | —                               | —                             | —  | —  | —  |
| XIX. Handelsgewerbe . . . . .  | 34   | 24                                    | 8   | 204 226                         | 230 923                       | 4 909  | 310  | + 199 317  |
| Darunter: Banken . . . . .   | 18   | 15                                    | 1   | 189 110                         | 215 290                       | 3 000  | —  | + 186 110  |
| Davon: Hypothekendarlehen . . . . .  | 7  | 7                                     | —   | 5 000                           | 5 000                         | —  | —  | + 5 000  |
| Grundstückshandel . . . . .  | 5  | 4                                     | 1   | 3 716                           | 4 108                         | 218  | —  | + 3 498  |
| XX. Versicherungsgewerbe . . . . .   | 7  | 4                                     | —   | 16 900                          | 20 112                        | —  | —  | + 16 900   |
| XXI. Verkehrsgewerbe . . . . .   | 23   | 16                                    | 5   | 44 977                          | 49 990                        | 683  | 2  | + 44 294   |
| Dar.: Eisenbahnen (Vollbahnen) . . . . .   | 2  | 2                                     | —   | 7 000                           | 10 000                        | —  | —  | + 7 000  |
| Klein- und Straßenbahnen . . . . .   | 11   | 7                                     | 3   | 31 666                          | 33 116                        | 381  | —  | + 31 285   |
| Fluß- und Küstenschiffahrt . . . . .   | 3  | 1                                     | 1   | 2 515                           | 2 595                         | 300  | —  | + 2 215  |
| Seeschiffahrt . . . . .  | 3  | 3                                     | —   | 1 830                           | 2 263                         | —  | —  | + 1 830  |
| XXII. Gast- und Schankwirtschaft . . . . .   | 2  | 2                                     | —   | 232                             | 242                           | —  | —  | + 232  |
| XXIII. Musik-, Theater- und Schau-<br>stellungsgewerbe . . . . .   | 5  | 1                                     | 3   | 1 000                           | 1 000                         | 1 339  | 3  | - 339  |
| XXIV. Sonstige Gesellschaften . . . . .  | 14   | 12                                    | 1   | 51 224                          | 51 646                        | 21 000   | —  | + 30 224   |
| Zusammen I—XXIV . . . . .  | 265  | 179                                   | 57  | 551 939                         | 632 659                       | 50 099   | 1 815  | + 501 840  |
| Dagegen 1913 . . . . .   | 410  | 285                                   | 75  | 418 455                         | 504 858                       | 64 386   | 3 011  | + 354 069  |
| Dagegen 1912 . . . . .   | 472  | 356                                   | 73  | 747 609                         | 935 362                       | 44 751   | 957  | + 702 858  |

## I d. Geschäftsergebnisse der reinen Erwerbsgesellschaften im Jahre 1912/13

(Vierteljahrshefte zur Statistik des Deutschen Reichs 1914 II, Ergänzungsheft)

## a) Hauptübersicht der Bilanzen 1912/13

| Gewerbegruppen  | Zahl der Gesellschaften | Deren eingezahltes Aktienkapital am Ende des Bilanzjahres |                             | Echte Reserven (ohne Beamten- und Arbeiterunterstützungsfonds) | Unternehmenskapital (dividendeberechtigtes Aktienkapital und echte Reserven) | Schuldschreibungen | Hypothekenschulden (außer für Schuldschreibungen) |
|---|-------------------------|---|-----------------------------|--|--|--------------------|---|
|   |                         | überhaupt   | davon dividendeberechtigtes |  |  |                    |   |
| in Millionen Mark   |                         |   |                             |  |  |                    |   |
| I. Land- und Forstwirtschaft . . . . .  | 3                       | 2,20  | 2,20                        | 0,30   | 2,50   | —                  | 0,52  |
| II. Tierzucht und Fischerei . . . . .   | 18                      | 22,42   | 22,14                       | 1,08   | 23,22  | 2,72               | 2,97  |
| Darunter: Hochseefischerei . . . . .  | 18                      | 22,42   | 22,14                       | 1,08   | 23,22  | 2,72               | 2,97  |
| III. Bergbau, Hütten- u. Salinenwes.  | 209                     | 1 399,07  | 1 378,48                    | 329,36   | 1 707,84   | 375,46             | 97,88   |
| Darunter: Hüttenbetrieb, auch Frisch- und Streckwerke . . . . .   | 64                      | 378,58  | 369,45                      | 105,50   | 474,95   | 88,57              | 8,14  |
| Davon: Eisen und Stahl . . . . .  | 50                      | 306,86  | 301,27                      | 88,00  | 389,27   | 79,21              | 4,45  |
| Salzgewinnung . . . . .   | 39                      | 262,55  | 262,07                      | 58,95  | 321,02   | 65,47              | 1,67  |
| Davon: Kalibergbau . . . . .  | 29                      | 247,02  | 246,53                      | 54,41  | 300,94   | 61,97              | 1,21  |
| Steinkohlenbergbau . . . . .  | 36                      | 392,08  | 391,08                      | 94,62  | 485,70   | 110,59             | 49,96   |
| Braunkohlenbergbau . . . . .  | 49                      | 258,41  | 249,44                      | 57,66  | 307,10   | 91,78              | 32,26   |
| III a. Bergbau, Hüttenbetrieb, Metall- und Maschinenindustrie miteinander verbunden . . . . .   | 36                      | 1 162,51  | 1 146,01                    | 266,41   | 1 412,42   | 408,80             | 36,80   |
| IV. Industrie der Steine und Erden . . . . .  | 343                     | 466,50  | 464,95                      | 73,04  | 537,99   | 106,76             | 65,18   |
| V. Metallverarbeitung . . . . .   | 169                     | 355,81  | 340,05                      | 61,75  | 401,80   | 63,99              | 26,97   |
| VI. Industrie der Maschinen, Instrumente und Apparate . . . . .   | 570                     | 2 074,82  | 2 012,88                    | 459,91   | 2 472,79   | 837,83             | 130,24  |
| Dar.: Maschinen- u. Apparatebau . . . . .   | 354                     | 828,93  | 819,43                      | 206,81   | 1 026,24   | 196,51             | 55,64   |
| VII. Chemische Industrie . . . . .  | 158                     | 510,17  | 505,32                      | 177,78   | 683,10   | 126,02             | 15,29   |
| Darunter: Chem. Großindustrie usw. . . . .  | 110                     | 292,95  | 288,10                      | 80,88  | 368,98   | 49,37              | 11,13   |
| VIII. Industrie der forstwirtschaftlichen Nebenprodukte, Leuchtstoffe, Seifen, Fette, Öle . . . . .   | 149                     | 187,65  | 187,28                      | 42,78  | 230,06   | 56,22              | 9,73  |
| IX. Textilindustrie . . . . .   | 353                     | 661,91  | 660,53                      | 171,29   | 831,82   | 154,45             | 40,02   |
| Darunter: Zubereitung, Spinnerei, Weberei v. Spinnstoffen aller Art . . . . .   | 281                     | 540,75  | 540,14                      | 146,30   | 686,44   | 127,32             | 33,02   |
| Davon: Baumwolle . . . . .  | 133                     | 238,50  | 238,04                      | 69,21  | 307,25   | 74,39              | 15,61   |
| X. Papierindustrie . . . . .  | 102                     | 198,40  | 188,30                      | 54,66  | 242,96   | 72,56              | 23,06   |
| XI. Leder- und Gummiindustrie; Industrie lederartiger Stoffe . . . . .  | 58                      | 138,54  | 131,29                      | 48,19  | 179,48   | 37,25              | 9,04  |
| XII. Industrie d. Holz- u. Schnitzstoffe . . . . .  | 67                      | 82,44   | 81,80                       | 11,94  | 93,83  | 18,88              | 12,84   |
| XIII. Ind. d. Nahrungs- u. Genussmittel . . . . .   | 816                     | 1 070,72  | 1 065,46                    | 229,63   | 1 295,09   | 258,87             | 402,09  |
| Darunter: Brauereien, Mälzereien . . . . .  | 545                     | 638,96  | 636,89                      | 148,97   | 785,86   | 183,73             | 353,06  |
| XIV. Bekleidungs-gewerbe . . . . .  | 17                      | 36,32   | 35,07                       | 5,59   | 40,66  | 2,03               | 3,23  |
| XV. Reinigungs-gewerbe . . . . .  | 4                       | 0,49  | 0,49                        | 0,02   | 0,51   | 0,10               | 0,86  |
| XVI. Bau-gewerbe . . . . .  | 52                      | 90,09   | 89,08                       | 15,03  | 104,11   | 3,57               | 24,00   |
| XVII. Graphische Gewerbe, auch verb. m. Buch- u. Kunsthandel, Zeitungs- und Verlags-u. Expedition, Anzeigen- u. Depeschendruck; künstl. Gewerbe . . . . . | 117                     | 88,47   | 88,04                       | 12,91  | 100,95   | 8,43               | 23,33   |
| XVIII. Handels-gewerbe . . . . .  | 706                     | 4 624,91  | 4 572,07                    | 1 206,62   | 5 778,69   | 277,71             | 429,68  |
| Darunter: Banken . . . . .  | 408                     | 4 084,82  | 4 032,70                    | 1 161,50   | 5 196,30   | 136,46             | 51,89   |
| Davon: Hypothekendarlehen . . . . .   | 38                      | 874,50  | 861,21                      | 387,63   | 1 248,84   | 1,50               | 2,93  |
| Grundstücks-handel . . . . .  | 211                     | 401,29  | 400,99                      | 34,96  | 435,95   | 124,88             | 342,72  |
| XX. Versicherungs-gewerbe . . . . .   | 139                     | 175,28  | 173,48                      | 280,16   | 453,64   | —                  | 8,74  |
| XXI. Verkehrs-gewerbe . . . . .   | 474                     | 1 666,99  | 1 631,39                    | 273,18   | 1 904,57   | 747,26             | 115,96  |
| Dar.: Eisenbahnen (Vollbahnen) . . . . .  | 56                      | 232,03  | 228,12                      | 30,05  | 258,17   | 134,70             | 5,72  |
| Klein- und Straßenbahnen . . . . .  | 225                     | 777,71  | 768,31                      | 96,67  | 864,98   | 339,57             | 73,00   |
| Fluß- und Küstenschiffahrt . . . . .  | 61                      | 72,43   | 72,05                       | 7,81   | 79,86  | 16,55              | 5,64  |
| Seeschiffahrt . . . . .   | 46                      | 450,02  | 431,57                      | 125,30   | 556,87   | 188,25             | 16,06   |
| XXII. Gast- und Schankwirtschaft . . . . .  | 60                      | 60,86   | 60,82                       | 15,33  | 76,15  | 26,24              | 110,93  |
| XXIII. Musik-, Theater- und Schauspielungs-gewerbe . . . . .  | 37                      | 22,42   | 22,17                       | 1,40   | 23,57  | 3,78               | 30,13   |
| XXIV. Sonstige Gesellschaften . . . . .   | 116                     | 402,33  | 388,25                      | 50,03  | 438,28   | 107,10             | 30,37   |
| Zusammen I—XXIV . . . . .   | 4 773                   | 15 501,32   | 15 247,64                   | 3 788,39   | 19 036,03  | 3 696,03           | 1 649,86  |
| Dagegen 1911/12 . . . . .   | 4 712                   | 14 880,44   | 14 550,28                   | 3 515,43   | 18 065,71  | 3 499,95           | 1 438,98  |

| Gewerbegruppen  | Zahl der Gesellschaften überhaupt | Zahl der Gesellschaften mit Jahresgewinn | Summe der Jahresgewinne in Millionen M <sup>1)</sup> | Zahl der Gesellschaften mit Jahresverlust | Summe der Jahresverluste in Millionen M <sup>1)</sup> | Zahl der Gesellschaften ohne Jahresgewinn und ohne Jahresverlust <sup>1)</sup> | Jahresmehrgewinn oder mehrverlust (—) <sup>2)</sup> |   |                                |
|---|-----------------------------------|--|--|---|---|--|---|---|--------------------------------|
|   |                                   |  |  |   |   |  | überhaupt in Millionen M                            | in % des dividendeberechtigten Aktienkapitals | in % des Unternehmungskapitals |
| I. Land- und Forstwirtschaft.....   | 3                                 | 2  | 0,22   | 1   | 0,01  | —  | 0,21  | 9,32  | 8,19                           |
| II. Tierzucht und Fischerei.....  | 18                                | 15                                       | 1,99   | 3   | 0,29  | —  | 1,70  | 7,70  | 7,34                           |
| Darunter: Hochseefischerei.....   | 18                                | 15                                       | 1,99   | 3   | 0,29  | —  | 1,70  | 7,70  | 7,34                           |
| III. Bergb., Hütten- u. Salinenwesen  | 209                               | 175                                      | 181,78   | 29  | 7,26  | 5  | 174,52  | 12,66   | 10,22                          |
| Darunter: Hüttenbetrieb, auch   |                                   |  |  |   |   |  |   |   |                                |
| Frisch- und Streckwerke.....  | 64                                | 57                                       | 61,90  | 4   | 1,26  | 3  | 60,64   | 16,42   | 12,77                          |
| Davon: Eisen und Stahl.....   | 50                                | 45                                       | 48,72  | 2   | 0,27  | 3  | 48,45   | 16,08   | 12,45                          |
| Salzgewinnung.....  | 39                                | 30                                       | 23,73  | 8   | 4,52  | 1  | 19,21   | 7,33  | 5,98                           |
| Davon: Kalibergbau.....   | 29                                | 22                                       | 21,98  | 6   | 4,51  | 1  | 17,47   | 7,09  | 5,81                           |
| Steinkohlenbergbau.....   | 36                                | 30                                       | 49,87  | 6   | 0,86  | —  | 49,01   | 12,53   | 10,09                          |
| Braunkohlenbergbau.....   | 49                                | 42                                       | 32,26  | 6   | 0,49  | 1  | 31,77   | 12,74   | 10,35                          |
| III a. Bergbau, Hüttenbetrieb, Metall- und Maschinenindustrie miteinander verbunden.....  | 36                                | 33                                       | 171,25   | 3   | 0,17  | —  | 171,08  | 14,93   | 12,11                          |
| IV. Industrie der Steine und Erden  | 343                               | 276                                      | 52,60  | 61  | 3,59  | 6  | 49,01   | 10,54   | 9,11                           |
| V. Metallverarbeitung.....  | 169                               | 138                                      | 39,08  | 30  | 5,15  | 1  | 33,93   | 9,98  | 8,44                           |
| VI. Industrie der Maschinen, Instrumente und Apparate.....  | 570                               | 497                                      | 241,96   | 69  | 13,76   | 4  | 228,20  | 11,34   | 9,23                           |
| Dar.: Maschinen- u. Apparatebau   | 354                               | 308                                      | 109,34   | 46  | 6,02  | —  | 103,32  | 12,61   | 10,07                          |
| VII. Chemische Industrie.....   | 138                               | 141                                      | 113,06   | 14  | 1,48  | 3  | 111,58  | 22,08   | 16,33                          |
| Darunter: Chem. Großindustrie usw.  | 110                               | 98                                       | 45,89  | 11  | 1,36  | 1  | 44,53   | 15,45   | 12,07                          |
| VIII. Industrie der forstwirtschaftlichen Nebenprodukte, Leuchtstoffe, Seifen, Fette, Öle.....  | 149                               | 134                                      | 24,07  | 14  | 1,58  | 1  | 22,49   | 12,01   | 9,78                           |
| IX. Textilindustrie.....  | 353                               | 303                                      | 74,26  | 43  | 4,71  | 7  | 69,55   | 10,53   | 8,36                           |
| Darunter: Zubereitung, Spinnerei, Weberei u. Spinnstoffen aller Art   | 281                               | 237                                      | 63,93  | 37  | 4,43  | 7  | 59,50   | 11,01   | 8,67                           |
| Davon: Baumwolle.....   | 133                               | 116                                      | 28,45  | 13  | 1,97  | 4  | 26,48   | 11,12   | 8,62                           |
| X. Papierindustrie.....   | 102                               | 71                                       | 19,08  | 31  | 3,26  | —  | 15,82   | 8,40  | 6,51                           |
| XI. Leder- und Gummiindustrie; Industrie lederartiger Stoffe.....   | 58                                | 51                                       | 19,67  | 7   | 3,36  | —  | 16,31   | 12,42   | 9,08                           |
| XII. Industrie d. Holz- u. Schnitzstoffe  | 67                                | 54                                       | 8,61   | 12  | 0,48  | 1  | 8,13  | 9,92  | 8,66                           |
| XIII. Ind. d. Nahrungsg. u. Genussmittel  | 816                               | 683                                      | 101,83   | 124                                       | 8,31  | 9  | 93,52   | 8,78  | 7,22                           |
| Darunter: Brauereien, Mälzereien  | 545                               | 465                                      | 53,10  | 75  | 4,31  | 5  | 48,79   | 7,66  | 6,21                           |
| XIV. Bekleidungsindustrie.....  | 17                                | 14                                       | 4,63   | 3   | 0,14  | —  | 4,49  | 12,79   | 11,03                          |
| XV. Reinigungsgewerbe.....  | 4                                 | 2  | 0,01   | 1   | 0,00  | 1  | 0,01  | 2,24  | 2,16                           |
| XVI. Baugewerbe.....  | 52                                | 31                                       | 10,46  | 21  | 1,71  | —  | 8,75  | 9,82  | 8,40                           |
| XVII. und XVIII. Graphische Gewerbe, auch verb. m. Buch- u. Kunsthandel, Zeitungsverlag u. -spektion, Anzeigen- u. Depeschentur.; künstl. Gewerbe | 117                               | 97                                       | 9,16   | 19  | 0,48  | 1  | 8,22  | 9,34  | 8,14                           |
| XIX. Handelsgewerbe.....  | 706                               | 564                                      | 416,28   | 132                                       | 17,94   | 10   | 398,80  | 8,72  | 6,90                           |
| Darunter: Banken.....   | 408                               | 389                                      | 391,17   | 18  | 5,84  | 1  | 385,33  | 9,56  | 7,42                           |
| Davon: Hypothekenbanken   | 38                                | 38                                       | 93,29  | —   | —   | —  | 93,29   | 10,83   | 7,47                           |
| Grundstückshandel.....  | 211                               | 106                                      | 11,81  | 97  | 11,26   | 8  | 0,76  | 0,19  | 0,18                           |
| XX. Versicherungsgewerbe.....   | 139                               | 132                                      | 63,36  | 3   | 0,27  | 4  | 63,00   | 36,37   | 13,91                          |
| XXI. Verkehrsgewerbe.....   | 474                               | 417                                      | 138,65   | 45  | 2,22  | 12   | 136,43  | 8,36  | 7,16                           |
| Dar.: Eisenbahnen (Vollbahnen)  | 56                                | 56                                       | 12,15  | —   | —   | —  | 12,18   | 5,33  | 4,71                           |
| Klein- und Straßenbahnen.....   | 225                               | 197                                      | 46,35  | 23  | 0,67  | 5  | 45,68   | 5,95  | 5,23                           |
| Fluß- und Küstenschiffahrt..  | 61                                | 50                                       | 4,36   | 9   | 0,21  | 2  | 4,15  | 5,76  | 5,20                           |
| Seeschiffahrt.....  | 46                                | 44                                       | 64,17  | 1   | 0,05  | 1  | 64,12   | 14,86   | 11,51                          |
| XXII. Gast- und Schankwirtschaft.....   | 60                                | 43                                       | 5,49   | 17  | 0,31  | —  | 5,18  | 8,51  | 6,80                           |
| XXIII. Musik-, Theater- und Schauspielergewerbe.....  | 37                                | 18                                       | 0,68   | 18  | 1,32  | 1  | 0,64  | —   | —                              |
| XXIV. Sonstige Gesellschaften.....  | 116                               | 88                                       | 37,61  | 20  | 1,62  | 8  | 35,99   | 9,27  | 8,21                           |
| Zusammen I—XXIV.....  | 4 773                             | 3 979                                    | 1 735,79   | 720                                       | 79,42   | 74   | 1 656,37  | 10,86   | 8,70                           |
| Dagegen 1911/1912.....  | 4 712                             | 3 936                                    | 1 571,39   | 700                                       | 100,87  | 76   | 1 470,52  | 10,11   | 8,14                           |

<sup>1)</sup> Nach Berücksichtigung der Gewinn- und Verlustvorträge aus dem Vorjahre. — <sup>2)</sup> Überschuf der Jahres

Geschäftsergebnisse 1912/13

| Zahl der<br>Gesell-<br>schaften,<br>die<br>Dividende<br>verteilten | Divi-<br>den-<br>den-<br>summe<br>in<br>Millionen<br>M | in %<br>des di-<br>viden-<br>berech-<br>tigten<br>Aktien-<br>kapitals | Von dem dividendenberechtigten Aktienkapital bezogen |   |  |   |  |   |                                  |   | Gewerbe-<br>gruppen    |
|--|--|---|--|---|--|---|--|---|----------------------------------|---|------------------------|
|  |  |   | keine Dividende                                      |   |  |   | eine Dividende                                 |   |                                  |   |                        |
|  |  |   | in<br>Millionen<br>M                                 | in %<br>des di-<br>viden-<br>berech-<br>tigten<br>Aktien-<br>kapitals | bis 6%<br>einschließlich<br>in<br>Millionen<br>M | in %<br>des di-<br>viden-<br>berech-<br>tigten<br>Aktien-<br>kapitals | über 6-10%<br>einschl.<br>in<br>Millionen<br>M | in %<br>des di-<br>viden-<br>berech-<br>tigten<br>Aktien-<br>kapitals | über 10%<br>in<br>Millionen<br>M | in %<br>des di-<br>viden-<br>berech-<br>tigten<br>Aktien-<br>kapitals |                        |
| 1  | 0,08   | 3,64  | 0,60   | 27,27   | 1,60   | 72,73   | —  | —   | —                                | —   | I.                     |
| 13   | 1,43   | 6,47  | 5,40   | 24,39   | 4,40   | 19,87   | 6,10   | 27,55   | 6,24                             | 28,19   | II.                    |
| 13   | 1,43   | 6,47  | 5,40   | 24,39   | 4,40   | 19,87   | 6,10   | 27,55   | 6,24                             | 28,19   |                        |
| 154  | 146,63   | 10,64   | 261,07   | 18,94   | 121,96   | 8,85  | 337,30   | 24,47   | 658,15                           | 47,74   | III.                   |
| 53   | 45,23  | 12,24   | 43,81  | 11,86   | 39,20  | 10,61   | 118,47   | 32,07   | 167,97                           | 45,46   |                        |
| 41   | 35,11  | 11,65   | 38,48  | 12,77   | 29,15  | 9,68  | 94,67  | 31,42   | 138,97                           | 46,13   |                        |
| 24   | 17,74  | 6,77  | 83,83  | 31,99   | 24,14  | 9,20  | 111,46   | 42,53   | 42,66                            | 16,48   |                        |
| 16   | 16,43  | 6,66  | 83,18  | 33,74   | 19,52  | 7,92  | 110,69   | 44,90   | 33,14                            | 13,44   |                        |
| 28   | 44,92  | 11,49   | 85,20  | 21,79   | 20,25  | 5,17  | 28,75  | 7,35  | 256,88                           | 65,69   |                        |
| 36   | 26,05  | 10,44   | 28,85  | 11,57   | 20,39  | 8,17  | 59,41  | 23,82   | 140,79                           | 56,44   |                        |
| 31   | 132,77   | 11,59   | 20,44  | 1,78  | 92,25  | 8,06  | 570,80   | 49,80   | 462,52                           | 40,36   | III a.                 |
| 228  | 37,35  | 8,03  | 97,37  | 20,94   | 85,27  | 18,34   | 149,92   | 32,24   | 132,39                           | 28,48   | IV.                    |
| 118  | 29,39  | 8,64  | 61,30  | 18,03   | 51,23  | 15,06   | 80,73  | 23,75   | 146,79                           | 43,16   | V.                     |
| 436  | 186,97   | 9,29  | 173,27   | 8,61  | 431,37   | 21,43   | 743,34   | 36,93   | 664,90                           | 33,03   | VI.                    |
| 269  | 81,15  | 9,90  | 108,18   | 13,23   | 145,43   | 17,74   | 277,12   | 33,82   | 288,50                           | 35,21   |                        |
| 130  | 82,44  | 16,31   | 30,51  | 6,04  | 61,15  | 12,10   | 81,55  | 16,14   | 332,11                           | 63,72   | VII.                   |
| 90   | 35,64  | 12,37   | 20,99  | 7,29  | 51,06  | 17,73   | 65,45  | 22,71   | 150,60                           | 52,27   |                        |
| 128  | 18,20  | 9,72  | 19,09  | 10,20   | 27,23  | 14,54   | 53,05  | 28,32   | 87,91                            | 46,94   | VIII.                  |
| 259  | 51,87  | 7,85  | 123,52   | 18,70   | 176,46   | 26,72   | 197,18   | 29,85   | 163,37                           | 24,73   | IX.                    |
| 204  | 44,13  | 8,17  | 98,51  | 18,24   | 148,50   | 27,49   | 151,32   | 28,02   | 141,81                           | 26,25   |                        |
| 92   | 18,48  | 7,76  | 50,00  | 21,00   | 75,51  | 31,73   | 50,46  | 21,20   | 62,07                            | 26,07   |                        |
| 62   | 14,38  | 7,63  | 57,53  | 30,55   | 27,07  | 14,37   | 42,20  | 22,42   | 61,50                            | 32,66   | X.                     |
| 41   | 14,44  | 11,00   | 31,28  | 23,83   | 28,24  | 21,51   | 31,42  | 23,93   | 40,35                            | 30,73   | XI.                    |
| 47   | 6,48   | 7,91  | 15,46  | 18,88   | 15,59  | 19,04   | 19,64  | 23,98   | 31,20                            | 38,10   | XII.                   |
| 614  | 80,80  | 7,58  | 172,90   | 16,23   | 323,30   | 30,34   | 330,47   | 31,02   | 238,79                           | 22,41   | XIII.                  |
| 417  | 42,65  | 6,70  | 104,26   | 16,37   | 237,93   | 37,35   | 189,43   | 29,75   | 105,27                           | 16,23   |                        |
| 14   | 3,44   | 9,81  | 2,32   | 6,82  | 1,00   | 2,84  | 17,25  | 49,19   | 14,50                            | 41,35   | XIV.                   |
| 1  | 0,01   | 2,24  | 0,37   | 75,56   | —  | —   | 0,12   | 24,44   | —                                | —   | XV.                    |
| 22   | 6,92   | 7,77  | 29,06  | 32,63   | 6,52   | 7,31  | 24,50  | 27,51   | 29,00                            | 32,55   | XVI.                   |
| 78   | 6,70   | 7,62  | 18,39  | 20,88   | 20,10  | 22,83   | 28,11  | 31,93   | 21,44                            | 24,36   | XVII.<br>und<br>XVIII. |
| 510  | 337,98   | 7,39  | 334,62   | 7,32  | 876,54   | 19,17   | 2 994,15                                       | 65,48   | 366,76                           | 8,03  | XIX.                   |
| 384  | 319,90   | 7,93  | 45,48  | 1,13  | 763,28   | 18,93   | 2 880,03                                       | 71,42   | 343,91                           | 8,52  |                        |
| 37   | 73,92  | 8,58  | 1,00   | 0,12  | 89,00  | 10,40   | 681,36   | 79,12   | 89,25                            | 10,36   |                        |
| 67   | 8,02   | 2,00  | 268,56   | 66,97   | 83,00  | 20,70   | 46,01  | 11,48   | 3,42                             | 0,85  |                        |
| 125  | 40,46  | 23,82   | 11,33  | 6,53  | 13,40  | 7,73  | 26,49  | 15,26   | 122,26                           | 70,48   | XX.                    |
| 370  | 101,79   | 6,24  | 179,39   | 11,00   | 622,06   | 38,15   | 711,64   | 43,61   | 118,30                           | 7,24  | XXI.                   |
| 52   | 10,43  | 4,56  | 19,06  | 8,35  | 139,11   | 60,90   | 66,56  | 29,14   | 3,69                             | 1,61  |                        |
| 167  | 37,20  | 4,84  | 117,89   | 15,34   | 402,97   | 52,46   | 237,90   | 30,96   | 9,55                             | 1,24  |                        |
| 41   | 3,01   | 4,17  | 23,33  | 32,39   | 23,57  | 32,71   | 24,78  | 34,39   | 0,37                             | 0,51  |                        |
| 44   | 41,99  | 9,73  | 7,10   | 1,65  | 24,64  | 5,71  | 314,56   | 72,89   | 85,27                            | 19,75   |                        |
| 29   | 3,19   | 5,10  | 16,33  | 26,85   | 19,15  | 31,48   | 25,12  | 41,30   | 0,22                             | 0,37  | XXII.                  |
| 8  | 0,52   | 2,35  | 17,84  | 80,47   | 1,85   | 7,45  | —  | —   | 2,08                             | 12,08   | XXIII.                 |
| 67   | 28,16  | 7,25  | 61,36  | 15,80   | 96,09  | 24,98   | 86,60  | 22,30   | 143,30                           | 36,92   | XXIV.                  |
| 3 486  | 1 332,31   | 8,74  | 1 740,75   | 11,42   | 3 104,53   | 20,37   | 6 557,68                                       | 43,01   | 3 844,68                         | 25,20   |                        |
| 3 481  | 1 220,93   | 8,39  | 1 751,72   | 12,04   | 3 229,48   | 22,19   | 6 202,94                                       | 42,64   | 3 366,14                         | 23,13   |                        |

Gewinne über die Jahresverluste und umgekehrt.



## 2. Gesellschaften mit beschränkter Haftung

(Vierteljahrshefte zur Statistik des Deutschen Reichs 1910 II, Ergänzungsheft)

a. Bestand der tätigen<sup>1)</sup> Gesellschaften am 30. September 1909 nach Gewerbegruppen

| Gewerbegruppen  | Zahl der Gesellsch.<br>schaften | Stammkapital                      |  | Sacheinlagen   |                         |                                 |
|---|---------------------------------|-----------------------------------|--|--|-------------------------|---------------------------------|
|   |                                 | überhaupt<br>in<br>Millionen<br>M | auf eine<br>Gesell-<br>schaft<br>1 000 M | Zahl<br>der Gesell-<br>schaften<br>mit Sach-<br>einlagen | Betrag der Sacheinlagen |                                 |
|   |                                 |                                   |  |  | in<br>Millionen<br>M    | v. H. des<br>Stamm-<br>kapitals |
| I. Land- und Forstwirtschaft . . . . .  | 78                              | 11,5                              | 148                                      | 40   | 6,4                     | 55,1                            |
| II. Tierzucht und Fischerei . . . . .   | 29                              | 1,9                               | 67                                       | 10   | 0,4                     | 20,3                            |
| III. Bergb., Hütten- u. Salinenwesen<br>Darunter: Hüttenbetrieb, auch<br>Eisensch- und Streckwerke . . . . .                              | 323                             | 217,7                             | 674                                      | 131  | 49,7                    | 22,8                            |
| Salzgewinnung . . . . .   | 49                              | 12,0                              | 244                                      | 7  | 0,8                     | 7,0                             |
| Darunter: Kalibergbau . . . . .   | 42                              | 7,6                               | 38                                       | 6  | 0,4                     | 24,1                            |
| Steinkohlenbergbau . . . . .  | 7                               | 0,7                               | 101                                      | 3  | 0,3                     | 43,0                            |
| Braunkohlenbergbau . . . . .  | 41                              | 15,7                              | 384                                      | 22   | 5,9                     | 37,4                            |
| III a. Bergbau, Hüttenbetrieb, Metall-<br>und Maschinenindustrie mitein-<br>ander verbunden . . . . .                                     | —                               | —                                 | —  | —  | —                       | —                               |
| IV. Industrie der Steine und Erden  | 1 602                           | 341,9                             | 213                                      | 864  | 101,0                   | 29,5                            |
| V. Metallverarbeitung . . . . .   | 708                             | 158,6                             | 224                                      | 455  | 83,3                    | 52,6                            |
| VI. Industrie der Maschinen, In-<br>strumente und Apparate . . . . .  | 1 869                           | 499,3                             | 267                                      | 1 193  | 288,1                   | 57,7                            |
| Dar.: Maschinen- u. Apparatebau   | 894                             | 208,4                             | 233                                      | 620  | 118,0                   | 56,6                            |
| Elektrotechnische Industrie . . . . .   | 263                             | 141,8                             | 539                                      | 157  | 104,3                   | 73,6                            |
| Elektrizitätserzeugung . . . . .  | 193                             | 42,5                              | 220                                      | 71   | 12,1                    | 28,4                            |
| VII. Chemische Industrie . . . . .  | 581                             | 161,7                             | 278                                      | 362  | 85,4                    | 52,8                            |
| VIII. Industrie der forstwirtschaft-<br>lichen Nebenprodukte, Leucht-<br>stoffe, Seifen, Fette, Öle . . . . .                             | 254                             | 64,5                              | 254                                      | 147  | 29,8                    | 46,2                            |
| IX. Textilindustrie . . . . .   | 413                             | 192,2                             | 465                                      | 253  | 126,7                   | 65,9                            |
| Darunter: Zubereitung, Spinnerei,<br>Weberei v. Spinnstoffen aller Art  | 194                             | 96,9                              | 500                                      | 122  | 63,2                    | 65,2                            |
| X. Papierindustrie . . . . .  | 238                             | 53,1                              | 223                                      | 153  | 29,4                    | 55,3                            |
| XI. Leder- und Gummiindustrie; In-<br>dustrie lederartiger Stoffe . . . . .   | 136                             | 40,8                              | 300                                      | 84   | 18,1                    | 44,3                            |
| XII. Industrie d. Holz- u. Schnitzstoffe  | 505                             | 65,0                              | 129                                      | 312  | 31,9                    | 49,0                            |
| XIII. Industrie der Nahrungs- und<br>Genussmittel . . . . .   | 1 454                           | 383,3                             | 264                                      | 695  | 165,9                   | 43,3                            |
| Darunter: Brauereien, Mälzereien  | 319                             | 77,8                              | 244                                      | 177  | 38,1                    | 49,0                            |
| Bekleidungs-gewerbe . . . . .   | 138                             | 20,0                              | 145                                      | 81   | 9,8                     | 49,2                            |
| XV. Reinigungs-gewerbe . . . . .  | 64                              | 3,5                               | 55                                       | 32   | 1,6                     | 45,4                            |
| XVI. Baugewerbe . . . . .   | 476                             | 68,6                              | 144                                      | 284  | 26,7                    | 38,9                            |
| XVII. Graphische Gewerbe, auch verb.<br>mit Buch- und Kunsthandel, Zei-<br>tungsverlag u. -spedition, An-<br>zeigen- und Depeschsbureaus; | 598                             | 111,8                             | 187                                      | 380  | 64,9                    | 58,1                            |
| XVIII. künstlerische Gewerbe . . . . .  |                                 |                                   |  |  |                         |                                 |
| XIX. Handelsgewerbe . . . . .   | 5 371                           | 844,3                             | 157                                      | 2 116  | 297,9                   | 35,3                            |
| Darunter: Banken . . . . .  | 167                             | 39,1                              | 234                                      | 29   | 7,8                     | 20,1                            |
| Grundstücks-handel und Hypo-<br>thekenverehr . . . . .  | 1 158                           | 210,0                             | 181                                      | 371  | 78,6                    | 37,4                            |
| XX. Versicherungs-gewerbe . . . . .   | 11                              | 0,7                               | 61                                       | 1  | 0,0                     | 7,5                             |
| XXI. Verkehrs-gewerbe . . . . .   | 518                             | 128,1                             | 247                                      | 162  | 22,3                    | 17,4                            |
| Dar.: Eisenbahnen (Vollbahnen)  | —                               | —                                 | —  | —  | —                       | —                               |
| Klein- und Straßenbahnen . . . . .  | 65                              | 52,2                              | 803                                      | 15   | 4,7                     | 9,1                             |
| See- und Flußschiffahrt . . . . .   | 116                             | 35,1                              | 302                                      | 34   | 7,4                     | 21,0                            |
| XXII. Gast- und Schankwirtschaft . . . . .  | 404                             | 40,4                              | 100                                      | 133  | 12,5                    | 31,0                            |
| XXIII. Musik-, Theater- und Schau-<br>stellungs-gewerbe . . . . .   | 116                             | 19,1                              | 165                                      | 42   | 4,4                     | 22,8                            |
| XXIV. Sonstige Gesellschaften . . . . .   | 622                             | 110,5                             | 178                                      | 200  | 44,1                    | 39,9                            |
| Zusammen I — XXIV . . . . .   | 16 508                          | 3 538,5                           | 214                                      | 8 130  | 1 500,3                 | 42,4                            |

<sup>1)</sup> d. h. der nicht in Liquidation oder Konkurs befindlichen. Außerdem waren am 30. September 1909 vorhanden: 1 970 Gesellschaften in Liquidation mit einem Stammkapital von 305 164 000 M und 509 Gesellschaften in Konkurs, deren Stammkapital 72 105 000 M betrug.

2b. Bestands- und Kapitaländerungen im Jahre 1914  
 (Vierteljahrshefte zur Statistik des Deutschen Reichs 1915, I)

| Gewerbegruppen   | Bestandsänderungen           |                       |   |                       |   |                       |  |                       | Kapitaländerungen                                  |                              |                                  |
|--|------------------------------|-----------------------|---|-----------------------|---|-----------------------|--|-----------------------|--|------------------------------|----------------------------------|
|  | Neugegründete Gesellschaften |                       | In Liquidation getretene Gesellschaften |                       | In Konkurs geratene tätige Gesellschaften |                       | Ohne Liquidation oder Konkurs beendetigte (gelöschte) Gesellschaften |                       | Zahl der ihr Stammkapital ändernden Gesellschaften | Betrag der Kapitalerhöhungen | Betrag der Kapitalherabsetzungen |
|  | Zahl                         | Stammkapital 1 000 M. | Zahl                                    | Stammkapital 1 000 M. | Zahl                                      | Stammkapital 1 000 M. | Zahl   | Stammkapital 1 000 M. |  | 1 000 M.                     | 1 000 M.                         |
| I. Land- und Forstwirtschaft . . .   | 9                            | 596                   | —                                       | —                     | 2   | 56                    | —  | —                     | 2  | 74                           | —                                |
| II. Tierzucht und Fischerei . . . . .  | 5                            | 281                   | 3                                       | 71                    | —   | —                     | 1  | 50                    | 1  | 150                          | —                                |
| III. Bergbau, Hütten- u. Salinenwes.   | 17                           | 1 161                 | 14                                      | 2 115                 | 1   | 21                    | 3  | 180                   | 8  | 1 762                        | —                                |
| Darunter: Hüttenbetrieb, auch<br>Frisch- und Streckwerke . . . . .   | 4                            | 596                   | 1                                       | 100                   | —   | —                     | —  | —                     | 2  | 62                           | —                                |
| Salzgewinnung . . . . .  | 1                            | 20                    | 1                                       | 20                    | —   | —                     | —  | —                     | —  | —                            | —                                |
| Davon: Kalibergbau . . . . .   | 1                            | 20                    | 1                                       | 20                    | —   | —                     | —  | —                     | —  | —                            | —                                |
| Steinkohlenbergbau . . . . .   | 1                            | 20                    | —                                       | —                     | —   | —                     | —  | —                     | —  | —                            | —                                |
| Braunkohlenbergbau . . . . .   | 3                            | 60                    | 1                                       | 50                    | —   | —                     | —  | —                     | 5  | 1 650                        | —                                |
| IIIa. Bergbau, Hüttenbetrieb, Metall-<br>und Maschinenindustrie mitei-<br>ander verbunden . . . . .  | —                            | —                     | —                                       | —                     | —   | —                     | —  | —                     | 1  | 10                           | —                                |
| IV. Industrie der Steine und Erden   | 104                          | 6 102                 | 49                                      | 4 267                 | 22  | 2 670                 | 12   | 907                   | 55   | 2 869                        | 598                              |
| V. Metallbearbeitung . . . . .   | 71                           | 4 343                 | 45                                      | 4 231                 | 19  | 2 609                 | 6  | 487                   | 33   | 1 756                        | 200                              |
| VI. Industrie der Maschinen, In-<br>strumente und Apparate . . . . .   | 175                          | 10 457                | 126                                     | 12 360                | 44  | 4 841                 | 24   | 2 638                 | 89   | 11 320                       | 2 959                            |
| Dar.: Maschinen- u. Apparatebau  | 72                           | 6 008                 | 58                                      | 5 203                 | 25  | 2 544                 | 11   | 1 664                 | 33   | 6 381                        | 1 753                            |
| Elektrotechnische Industrie . . . . .  | 37                           | 1 427                 | 30                                      | 2 213                 | 8   | 530                   | 2  | 130                   | 19   | 1 370                        | 414                              |
| Elektrizitätserzeugung . . . . .   | 8                            | 372                   | 9                                       | 773                   | 1   | 64                    | —  | —                     | 9  | 1 771                        | 401                              |
| VII. Chemische Industrie . . . . .   | 68                           | 5 716                 | 33                                      | 4 760                 | 8   | 386                   | 12   | 464                   | 21   | 5 751                        | 528                              |
| VIII. Industrie der forstwirtschaftlichen<br>Nebenprodukte, Leuchtstoffe, Sei-<br>fen, Fette, Ole . . . . .  | 14                           | 2 919                 | 14                                      | 1 114                 | 5   | 346                   | 3  | 70                    | 9  | 2 367                        | 80                               |
| IX. Textilindustrie . . . . .  | 42                           | 4 118                 | 24                                      | 2 606                 | 4   | 1 065                 | 2  | 170                   | 17   | 1 124                        | 180                              |
| Darunter: Zubereitung, Spinnerei,<br>Weberei von Spinnstoffen aller Art  | 26                           | 3 003                 | 17                                      | 1 875                 | 1   | 900                   | —  | —                     | 8  | 455                          | 180                              |
| X. Papierindustrie . . . . .   | 23                           | 2 088                 | 8                                       | 307                   | 8   | 1 284                 | 2  | 180                   | 7  | 700                          | 87                               |
| XI. Leder- und Gummiindustrie; In-<br>dustrie lederartiger Stoffe . . . . .  | 43                           | 1 760                 | 14                                      | 1 878                 | 7   | 907                   | 1  | 20                    | 6  | 851                          | 360                              |
| Dar.: Gerbereien und Lederfabriken   | 4                            | 420                   | 3                                       | 1 225                 | 1   | 20                    | —  | —                     | 2  | 540                          | —                                |
| XII. Industrie d. Holz- u. Schnitzstoffe   | 53                           | 3 332                 | 37                                      | 3 293                 | 17  | 815                   | 7  | 220                   | 14   | 448                          | 66                               |
| XIII. Ind. d. Nahrungs- u. Genussmittel  | 113                          | 14 059                | 70                                      | 7 666                 | 40  | 3 815                 | 17   | 772                   | 41   | 1 650                        | 399                              |
| Darunter: Brauereien, Mälzereien   | 6                            | 353                   | 9                                       | 743                   | 8   | 1 015                 | 2  | 120                   | 7  | 263                          | 244                              |
| XIV. Bekleidungsindustrie . . . . .  | 30                           | 2 085                 | 21                                      | 1 033                 | 7   | 612                   | 3  | 145                   | 1  | 20                           | —                                |
| XV. Reinigungsindustrie . . . . .  | 6                            | 265                   | 5                                       | 174                   | 1   | 160                   | 1  | 45                    | 3  | 172                          | —                                |
| XVI. Baugewerbe . . . . .  | 95                           | 3 281                 | 39                                      | 2 307                 | 16  | 2 018                 | 19   | 609                   | 18   | 707                          | 50                               |
| XVII. }<br>XVIII. } Graphische Gewerbe, auch verb. m.<br>Buch- u. Kunsthandel, Zeitungs-<br>verlag u. -spedition, Anzeigen- u.<br>Depeschenbur.; künstl. Gewerbe | 86                           | 4 891                 | 48                                      | 6 096                 | 10  | 674                   | 12   | 582                   | 18   | 891                          | 505                              |
| XIX. Handelsgewerbe . . . . .  | 668                          | 49 429                | 364                                     | 28 920                | 59  | 7 907                 | 107  | 5 531                 | 164  | 10 196                       | 2 042                            |
| Darunter: Banken . . . . .   | 11                           | 11 318                | 3                                       | 1 251                 | 2   | 425                   | —  | —                     | 5  | 234                          | —                                |
| Grundstückshandel und Hypo-<br>thekerverkehr . . . . .   | 28                           | 648                   | 31                                      | 3 653                 | 3   | 740                   | 25   | 2 265                 | 14   | 1 965                        | 916                              |
| Grundstücksverwertung . . . . .  | 51                           | 1 307                 | 19                                      | 1 038                 | 1   | 90                    | 14   | 370                   | —  | —                            | —                                |
| XX. Versicherungsgewerbe . . . . .   | 4                            | 81                    | —                                       | —                     | —   | —                     | —  | —                     | —  | —                            | —                                |
| XXI. Verkehrsgewerbe . . . . .   | 55                           | 5 188                 | 42                                      | 4 604                 | 6   | 567                   | 4  | 600                   | 24   | 3 163                        | 18                               |
| Dar.: Eisenbahnen (Eisenbahnen)<br>Klein- und Straßenbahnen . . . . .  | 4                            | 2 819                 | 3                                       | 490                   | —   | —                     | —  | —                     | 3  | 1 384                        | —                                |
| Fluß- und Küstenschiffahrt . . . . .   | 7                            | 264                   | 6                                       | 853                   | —   | —                     | 1  | 20                    | 4  | 908                          | —                                |
| Seeschiffahrt . . . . .  | 4                            | 90                    | —                                       | —                     | 1   | 80                    | 1  | 30                    | —  | —                            | —                                |
| XXII. Gast- und Schankwirtschaft . . . . .   | 67                           | 3 009                 | 46                                      | 1 768                 | 14  | 751                   | 12   | 668                   | 17   | 201                          | 247                              |
| XXIII. Musik-, Theater- und Schau-<br>stellungsindustrie . . . . .   | 25                           | 2 026                 | 23                                      | 1 089                 | 6   | 350                   | 11   | 651                   | 6  | 181                          | 10                               |
| XXIV. Sonstige Gesellschaften . . . . .  | 45                           | 56 710                | 19                                      | 3 109                 | 5   | 315                   | 5  | 492                   | 31   | 7 931                        | 221                              |
| Zusammen I—XXIV . . . . .  | 1 818                        | 183 897               | 1 024                                   | 93 768                | 301                                       | 32 169                | 264  | 15 481                | 586  | 54 294                       | 8 550                            |
| Dagegen 1913 . . . . .   | 4 232                        | 365 336               | 1 377                                   | 127 429               | 311                                       | 32 230                | 365  | 23 142                | 1 242  | 145 160                      | 15 656                           |
| Dagegen 1912 . . . . .   | 4 107                        | 337 738               | 1 222                                   | 127 802               | 310                                       | 28 243                | 143  | 8 942                 | 1 089  | 111 713                      | 15 941                           |

## 3. Erwerbs- und Wirtschaftsgenossenschaften (ohne Zentralgenossenschaften)

(Statistische Korrespondenz des Königlich Preussischen Statistischen Landesamts Nr. 23 vom 22. Mai 1915)

a. Bestand nach der Haftpflichtart am 1. Januar 1914 und 1915  
(vorläufige Zahlen)

| Staaten<br>und<br>Landesteile  | Bestand der Genossenschaften |        |   |        |  |      |   |        |
|--------------------------------|------------------------------|--------|---|--------|--|------|---|--------|
|                                | überhaupt<br>am 1. Januar    |        | davon waren Genossenschaften                      |        |  |      |   |        |
|                                |                              |        | mit unbeschränkter<br>Haftpflicht<br>am 1. Januar |        | mit unbeschränkter<br>Nachschußpflicht<br>am 1. Januar |      | mit beschränkter<br>Haftpflicht<br>am 1. Januar |        |
|                                | 1914                         | 1915   | 1914  | 1915   | 1914   | 1915 | 1914  | 1915   |
| Prov. Ostpreußen .....         | 738                          | 744    | 542   | 546    | 7  | 7    | 189   | 191    |
| » Westpreußen .....            | 718                          | 723    | 496   | 497    | 2  | 2    | 220   | 224    |
| Stadt Berlin .....             | 230                          | 245    | 9   | 9      | —  | —    | 221   | 236    |
| Prov. Brandenburg .....        | 1 420                        | 1 459  | 903   | 914    | 36   | 36   | 481   | 509    |
| » Pommern .....                | 1 476                        | 1 570  | 255   | 269    | 3  | 3    | 1 218   | 1 298  |
| » Posen .....                  | 1 226                        | 1 248  | 758   | 780    | 4  | 4    | 464   | 464    |
| » Schlesien .....              | 2 639                        | 2 755  | 1 798   | 1 826  | 5  | 5    | 836   | 924    |
| » Sachsen .....                | 1 715                        | 1 721  | 155   | 152    | 16   | 16   | 1 544   | 1 553  |
| » Schleswig-Holstein .....     | 1 107                        | 1 169  | 857   | 897    | 10   | 11   | 240   | 261    |
| » Hannover .....               | 2 025                        | 2 063  | 1 127   | 1 137  | 32   | 32   | 866   | 894    |
| » Westfalen .....              | 1 460                        | 1 505  | 565   | 566    | 6  | 6    | 889   | 933    |
| » Hessen-Rhassau .....         | 1 281                        | 1 296  | 1 004   | 1 005  | 4  | 4    | 273   | 287    |
| » Rheinland .....              | 2 881                        | 2 923  | 1 819   | 1 825  | 8  | 8    | 1 054   | 1 090  |
| Hohenzollern .....             | 74                           | 76     | 55  | 56     | —  | —    | 19  | 20     |
| Preußen .....                  | 18 990                       | 19 497 | 10 343  | 10 479 | 133  | 134  | 8 514   | 8 884  |
| Bayern rechts des Rheins ..... | 5 273                        | 5 425  | 4 237   | 4 367  | 3  | 3    | 1 033   | 1 055  |
| Bayern links des Rheins .....  | 776                          | 779    | 683   | 682    | —  | —    | 93  | 97     |
| Bayern .....                   | 6 049                        | 6 204  | 4 920   | 5 049  | 3  | 3    | 1 126   | 1 152  |
| Königreich Sachsen .....       | 1 105                        | 1 132  | 369   | 378    | 2  | 2    | 734   | 752    |
| Württemberg .....              | 2 150                        | 2 209  | 1 761   | 1 811  | 3  | 3    | 386   | 395    |
| Baden .....                    | 1 714                        | 1 846  | 997   | 999    | 4  | 4    | 713   | 843    |
| Hessen .....                   | 941                          | 924    | 774   | 762    | —  | —    | 167   | 162    |
| Mecklenburg-Schwerin .....     | 449                          | 468    | 361   | 378    | 5  | 5    | 83  | 85     |
| Großherzogtum Sachsen .....    | 263                          | 259    | 149   | 150    | —  | —    | 114   | 109    |
| Mecklenburg-Strelitz .....     | 63                           | 67     | 49  | 51     | 1  | 1    | 13  | 15     |
| Oldenburg .....                | 425                          | 444    | 295   | 304    | —  | —    | 130   | 140    |
| Braunschweig .....             | 448                          | 447    | 190   | 192    | 7  | 7    | 251   | 248    |
| Sachsen-Meiningen .....        | 175                          | 176    | 74  | 74     | —  | —    | 101   | 102    |
| Sachsen-Altenburg .....        | 88                           | 86     | 52  | 52     | —  | —    | 36  | 34     |
| Sachsen-Coburg-Gotha .....     | 163                          | 162    | 79  | 79     | —  | —    | 84  | 83     |
| Anhalt .....                   | 106                          | 108    | 4   | 4      | 1  | 1    | 101   | 103    |
| Schwarzburg-Sondersh. .....    | 53                           | 57     | 28  | 27     | —  | —    | 25  | 30     |
| Schwarzburg-Rudolstadt .....   | 86                           | 87     | 25  | 25     | —  | —    | 61  | 62     |
| Waldeck .....                  | 71                           | 72     | 54  | 54     | 1  | 1    | 16  | 17     |
| Reuß älterer Linie .....       | 18                           | 18     | 7   | 7      | —  | —    | 11  | 11     |
| Reuß jüngerer Linie .....      | 39                           | 41     | 17  | 17     | —  | —    | 22  | 24     |
| Schaumburg-Lippe .....         | 44                           | 44     | 8   | 8      | —  | —    | 36  | 36     |
| Lippe .....                    | 47                           | 50     | 27  | 27     | 1  | 1    | 19  | 22     |
| Lübeck .....                   | 19                           | 18     | 6   | 6      | —  | —    | 13  | 12     |
| Bremen .....                   | 33                           | 33     | 2   | 2      | —  | —    | 31  | 31     |
| Hamburg .....                  | 143                          | 141    | 12  | 11     | 3  | 2    | 128   | 128    |
| Elfaß-Lothringen .....         | 897                          | 911    | 712   | 718    | —  | —    | 185   | 193    |
| Deutsches Reich .....          | 34 579                       | 35 501 | 21 315  | 21 664 | 164  | 164  | 13 100  | 13 673 |

3b. Bestand nach der Haftpflichtart und dem Gegenstande des Unternehmens  
am 1. Januar 1914 und 1915  
(Vorläufige Zahlen)

| Gegenstand<br>des<br>Unternehmens  | Bestand der Genossenschaften |        |  |        |   |      |   |        |
|--|------------------------------|--------|--|--------|---|------|---|--------|
|  | überhaupt<br>am 1. Januar    |        | davon waren Genossenschaften                         |        |   |      |   |        |
|  |                              |        | mit<br>unbeschränkter<br>Haftpflicht<br>am 1. Januar |        | mit<br>unbeschränkter<br>Nachschußpflicht<br>am 1. Januar |      | mit beschränkter<br>Haftpflicht<br>am 1. Januar |        |
|  | 1914                         | 1915   | 1914   | 1915   | 1914  | 1915 | 1914  | 1915   |
| 1. Kreditgenossenschaften .....  | 19 203                       | 19 576 | 16 702   | 16 985 | 45  | 45   | 2 456   | 2 546  |
| Darunter:  |                              |        |  |        |   |      |   |        |
| Darlehnskassenvereine .....  | 16 994                       | 17 295 | 15 708   | 15 972 | 15  | 15   | 1 271   | 1 308  |
| 2. Rohstoffgenossenschaften, gewerbliche .....                                 | 436                          | 468    | 14   | 12     | 5   | 5    | 417   | 451    |
| 3. Rohstoffgenossenschaften, landwirtschaftliche .....                         | 2 429                        | 2 558  | 1 167  | 1 169  | 4   | 4    | 1 258   | 1 385  |
| 4. Wareneinkaufsvereine .....  | 317                          | 329    | 5  | 5      | —   | —    | 312   | 324    |
| 5. Wertgenossenschaften, gewerbliche .....                                     | 348                          | 364    | 69   | 71     | 1   | 1    | 278   | 292    |
| 6. Wertgenossenschaften, landwirtschaftliche .....                             | 1 909                        | 2 074  | 581  | 608    | 11  | 11   | 1 317   | 1 455  |
| 7. Genossenschaften zur Beschaffung von Maschinen und Geräten .....            | 17                           | 16     | 4  | 4      | —   | —    | 13  | 12     |
| 8. Magazingenossenschaften, gewerbliche .....                                  | 123                          | 123    | 8  | 9      | 2   | 2    | 113   | 112    |
| 9. Magazingenossenschaften, landwirtschaftliche .....                          | 512                          | 517    | 56   | 56     | 1   | 1    | 455   | 460    |
| 10. Rohstoff- und Magazingenossenschaften, gewerbliche .....                   | 154                          | 166    | 3  | 3      | —   | —    | 151   | 163    |
| 11. Rohstoff- und Magazingenossenschaften, landwirtschaftliche .....           | 24                           | 26     | 2  | 2      | —   | —    | 22  | 24     |
| 12. Produktivgenossenschaften, gewerbliche .....                               | 428                          | 428    | 18   | 17     | 3   | 3    | 407   | 408    |
| 13. Produktivgenossenschaften, landwirtschaftliche .....                       | 4 001                        | 4 063  | 2 468  | 2 502  | 85  | 85   | 1 448   | 1 476  |
| Darunter:  |                              |        |  |        |   |      |   |        |
| a) Meiereigenossenschaften .....   | 3 399                        | 3 449  | 2 210  | 2 243  | 75  | 75   | 1 114   | 1 131  |
| b) Brennereien .....   | 195                          | 193    | 55   | 54     | 2   | 2    | 138   | 137    |
| c) Winzervereine .....   | 207                          | 210    | 186  | 188    | 2   | 2    | 19  | 20     |
| d) Genossenschaften für den Bau und Betrieb von Feld- und Gartenfrüchten ..... | 184                          | 195    | 15   | 15     | 6   | 6    | 163   | 174    |
| e) Schlachtgenossenschaften .....  | 4                            | 4      | —  | —      | —   | —    | 4   | 4      |
| f) Fischereigenossenschaften .....   | 6                            | 6      | 1  | 1      | —   | —    | 5   | 5      |
| g) Forstgenossenschaften .....   | 6                            | 6      | 1  | 1      | —   | —    | 5   | 5      |
| 14. Zuchtvieh- und Weidegenossenschaften .....                                 | 486                          | 541    | 62   | 65     | —   | —    | 424   | 476    |
| 15. Konsumvereine .....  | 2 340                        | 2 324  | 114  | 111    | 4   | 3    | 2 222   | 2 210  |
| 16. Wohnungs- und Baugenossenschaften, eigentliche .....                       | 1 346                        | 1 411  | 9  | 9      | —   | —    | 1 337   | 1 402  |
| 17. Wohnungs- und Baugenossenschaften, Vereinshäuser .....                     | 128                          | 129    | 1  | 1      | —   | —    | 127   | 128    |
| 18. Sonstige Genossenschaften .....  | 378                          | 388    | 33   | 35     | 3   | 4    | 342   | 349    |
| Summe .....  | 34 579                       | 35 501 | 21 316   | 21 664 | 164   | 164  | 13 099  | 13 673 |

1) Unterschiede gegenüber den entsprechenden Angaben der Übersicht a beruhen auf Änderungen in der Gruppierung.

## XVIII. Arbeits

1. Die Arbeitsvermittlungen im Jahre 1914 nach den Berichten an das Reichs-  
(Reichs-Arbeitsblatt Jahrgang XII, 1914,

| Berufsgruppen                                     | Zahl der Vermittlungen, über die Berichte                        |         |   |        |   |        |                           |        |
|---|--|---------|---|--------|---|--------|---------------------------|--------|
|   | gemeindliche und<br>gemeindlich unterstützte<br>Arbeitsnachweise |         | andere allgemeine<br>oder gemeinnützige<br>Arbeitsnachweise |        | paritätische<br>Fach-<br>arbeitsnachweise |        | Arbeitgeber-<br>nachweise |        |
|   | männl.   | weibl.  | männl.  | weibl. | männl.                                    | weibl. | männl.                    | weibl. |
| 1. u. 2. Landwirtschaft, Gärtnerei usw. . .       | 137 742  | 21 259  | 1 676   | 1 030  | —   | —      | 5 090                     | 57     |
| 3. Bergbau, Hütt.- u. Salinenwes., Torfgräb.      | 14 834   | 46      | 159   | —      | —   | —      | —                         | —      |
| 4. Industrie der Steine und Erden . . . .         | 6 482  | 8       | 141   | —      | —   | —      | 190                       | —      |
| 5. u. 6. Metallverarb. u. Ind. d. Masch. usw.     | 112 091  | 3 992   | 1 331   | —      | —   | —      | 214 903                   | 9 564  |
| 7. u. 8. Chem. Ind. u. Ind. d. forstw. Nebenpr.   | 3 572  | 1 258   | 2   | —      | —   | —      | —                         | —      |
| 9. Textilindustrie . . . . .                      | 6 077  | 7 740   | 8   | —      | —   | —      | 6 140                     | 6 906  |
| 10. Papierindustrie . . . . .                     | 6 448  | 9 528   | 152   | —      | 390                                       | 602    | 1                         | —      |
| 11. Lederindustrie usw. . . . .                   | 15 075   | 1 475   | 545   | —      | 129                                       | —      | 83                        | —      |
| 12. Holzindustrie . . . . .                       | 60 343   | 506     | 643   | —      | 13 090                                    | 33     | 714                       | —      |
| 13. Nahrungsmittelindustrie . . . . .             | 37 850   | 5 913   | 896   | —      | 3 012                                     | —      | 815                       | 303    |
| 14. u. 15. Bekleidung und Reinigung . .           | 44 697   | 72 759  | 2 560   | 265    | 903                                       | —      | 247                       | 2 024  |
| 16. Baugewerbe . . . . .                          | 96 953   | 52      | 607   | —      | 3 735                                     | —      | 24 890                    | —      |
| 17. Graphische Gewerbe . . . . .                  | 1 056  | 3 284   | 9   | —      | 14 804                                    | 743    | —                         | 91     |
| 18. Künstlerische Betriebe f. gewerbl. Zwecke     | 187  | 1       | —   | —      | —   | —      | 2                         | —      |
| 19. Maschin., Heiz-, Fabrikarb. v. näh. Bezeichn. | 66 091   | 20 116  | 427   | 199    | 1 192                                     | —      | 4 032                     | 792    |
| 20. Handelsgewerbe . . . . .                      | 7 047  | 4 549   | 70  | 45     | —   | —      | 1                         | —      |
| 23. Gast- und Schankwirtschaft . . . . .          | 111 154  | 86 859  | 2   | 245    | 8 117                                     | 1 212  | 6 485                     | 4 703  |
| 24. Sonstige Lohnarbeit u. häusliche Dienste      | 697 275  | 425 709 | 9 400   | 27 447 | 1 889                                     | 1 802  | 2 294 530                 | 1 212  |
| 25. Freie Berufsarten . . . . .                   | 6 875  | 1 427   | 114   | 15     | —   | —      | —                         | —      |
| 26. Beihilfe aller Berufsarten . . . . .          | 10 241   | 3 089   | 358   | 2      | —   | —      | 574                       | 19     |
| 27. Ohne Angabe der Berufsgruppe . . . .          | 3 188  | 366     | 7 252   | 1 233  | —   | —      | 27 699                    | 902    |
| Zusammen . . . . .                                | 1 445 278  | 669 936 | 26 352  | 30 481 | 47 261                                    | 4 392  | 2 586 396                 | 26 573 |
| v. S. . . . .                                     | 58,6   | 89,6    | 1,1   | 4,1    | 1,0                                       | 0,6    | 23,8                      | 3,6    |

<sup>1)</sup> Einschließlich aller Nachträge. — Ausschließlich der durch die deutsche Arbeiterzentrale und die landwirt-  
Vereine bewirkten Vermittlungen. Vgl. hierüber Übersicht 4, 5 u. 8—10, S. 414, 415, 419—421. — <sup>2)</sup> Davon  
arbeit vermittelt.

2. Verhältnis der Arbeitsgesuche zu den offenen Stellen bei den an das Reichs-  
(Reichs-Arbeitsblatt Jahrgang VI, 1908, Nr. 5—12; Jahrgänge

| Monat                            | Durchschnitt<br>in den Jahren<br>1908 bis 1914 |        | Auf 100 offene Stellen kamen |        |        |        |        |        |
|----------------------------------|--|--------|------------------------------|--------|--------|--------|--------|--------|
|                                  |  |        | 1908                         |        | 1909   |        | 1910   |        |
|                                  | männl.   | weibl. | männl.                       | weibl. | männl. | weibl. | männl. | weibl. |
| Januar . . . . .                 | 215  | 96     | 217                          | 87     | 318    | 96     | 254    | 98     |
| Februar . . . . .                | 208  | 88     | 220                          | 77     | 293    | 89     | 229    | 90     |
| März . . . . .                   | 167  | 83     | 172                          | 76     | 231    | 81     | 182    | 84     |
| April . . . . .                  | 158  | 89     | 175                          | 83     | 181    | 85     | 166    | 86     |
| Mai . . . . .                    | 164  | 94     | 181                          | 91     | 188    | 90     | 183    | 91     |
| Juni . . . . .                   | 161  | 95     | 173                          | 88     | 194    | 95     | 165    | 88     |
| Juli . . . . .                   | 158  | 96     | 178                          | 95     | 202    | 98     | 162    | 93     |
| August . . . . .                 | 172  | 111    | 190                          | 93     | 181    | 94     | 154    | 87     |
| September . . . . .              | 157  | 108    | 182                          | 91     | 168    | 91     | 145    | 87     |
| Oktober . . . . .                | 162  | 124    | 211                          | 110    | 173    | 105    | 163    | 104    |
| November . . . . .               | 186  | 139    | 287                          | 125    | 209    | 120    | 191    | 119    |
| Dezember . . . . .               | 191  | 119    | 330                          | 112    | 269    | 107    | 218    | 100    |
| Jahresdurchschnitt <sup>1)</sup> | .  | .      | 186                          | 89     | 201    | 95     | 177    | 93     |

<sup>1)</sup> Die Verhältnisfiguren für den Jahresdurchschnitt weichen von den im Vorjahr gebrachten ab, da sie

## markt

Arbeitsblatt, geordnet nach der Verwaltungsform der Arbeitsnachweise<sup>1)</sup>

Nr. 2—12; Jahrgang XIII, 1915, Nr. 1)

| vorliegen, durch      |        | Von 100 Vermittlungen entfallen auf die einzelnen Berufsgruppen bei |        |   |        |   |        |   |                     |                            |        |                        |        |                             |        |
|-----------------------|--------|---|--------|---|--------|---|--------|---|---------------------|----------------------------|--------|------------------------|--------|-----------------------------|--------|
| Innungs-<br>nachweise |        | Arbeitnehmer-<br>nachweise  |        | gemeindlichen<br>und gemeindlich<br>unterstützten<br>Arbeits-<br>nachweisen |        | anderen all-<br>gemeinen oder<br>gemeinnützigen<br>Arbeits-<br>nachweisen |        | paritätischen<br>Facharbeits-<br>nachweisen |                     | Arbeitgeber-<br>nachweisen |        | Innungs-<br>nachweisen |        | Arbeitnehmer-<br>nachweisen |        |
| männl.                | weibl. | männl.  | weibl. | männl.  | weibl. | männl.  | weibl. | männl.                                      | weibl.              | männl.                     | weibl. | männl.                 | weibl. | männl.                      | weibl. |
| —                     | —      | 1 925   | —      | 9,5   | 3,2    | 6,4   | 3,4    | —   | —                   | 0,9                        | 0,2    | —                      | —      | 0,8                         | —      |
| —                     | —      | —   | —      | 1,0   | 0,0    | 0,6   | —      | —   | —                   | —                          | —      | —                      | —      | 0,1                         | —      |
| —                     | —      | 213   | —      | 0,5   | 0,0    | 0,5   | —      | —   | —                   | 0,0                        | —      | —                      | —      | —                           | —      |
| 12 560                | —      | 21 674  | 158    | 7,8   | 0,6    | 5,1   | —      | —   | —                   | 36,7                       | 36,0   | 9,9                    | —      | 9,2                         | 1,5    |
| —                     | —      | 35  | —      | 0,3   | 0,2    | 0,0   | —      | —   | —                   | —                          | —      | —                      | —      | 0,0                         | —      |
| 22                    | —      | 866   | 140    | 0,4   | 1,1    | 0,0   | —      | —   | —                   | 1,1                        | 26,0   | 0,0                    | —      | 0,4                         | 1,3    |
| 552                   | 29     | 610   | 593    | 0,4   | 1,4    | 0,6   | —      | 0,8   | 13,7                | 0,0                        | —      | 0,4                    | 0,6    | 0,3                         | 5,5    |
| 2 771                 | 54     | 2 857   | 31     | 1,0   | 0,2    | 2,1   | —      | 0,3   | —                   | 0,0                        | —      | 2,2                    | 1,1    | 1,2                         | 0,3    |
| 2 186                 | 37     | 8 819   | 19     | 4,2   | 0,1    | 2,4   | —      | 27,7  | 0,8                 | 0,1                        | —      | 1,7                    | 0,7    | 3,8                         | 0,2    |
| 61 191                | 43     | 11 288  | 773    | 2,6   | 0,9    | 3,4   | —      | 6,4   | —                   | 0,1                        | 1,1    | 48,2                   | 0,8    | 4,8                         | 7,1    |
| 28 979                | 284    | 19 752  | 1 443  | 3,1   | 10,9   | 9,7   | 0,9    | 1,9   | —                   | 0,0                        | 7,6    | 22,8                   | 5,6    | 8,4                         | 13,3   |
| 2 340                 | —      | 13 261  | —      | 6,7   | 0,0    | 2,3   | —      | 7,9   | —                   | 4,3                        | —      | 1,9                    | —      | 5,6                         | —      |
| 6                     | 21     | 29 700  | 3 233  | 0,1   | 0,5    | 0,0   | —      | 31,3  | 16,9                | —                          | 0,3    | 0,0                    | 0,4    | 12,6                        | 29,8   |
| —                     | —      | 305   | 1      | 0,0   | 0,0    | —   | —      | —   | —                   | 0,0                        | —      | —                      | —      | 0,1                         | 0,0    |
| 26                    | —      | 1 652   | 435    | 4,6   | 3,0    | 1,6   | 0,7    | 2,5   | —                   | 0,7                        | 3,0    | 0,0                    | —      | 0,7                         | 4,0    |
| —                     | 4      | 4   | 24     | 0,5   | 0,7    | 0,3   | 0,1    | —   | —                   | 0,0                        | —      | —                      | 0,1    | 0,0                         | 0,2    |
| 15 868                | 4 628  | 77 351  | 1 624  | 7,7   | 13,0   | 0,0   | 0,8    | 17,2  | 27,6                | 1,1                        | 17,7   | 12,5                   | 90,5   | 32,8                        | 14,9   |
| 533                   | 12     | 44 651  | 1 939  | 48,2  | 63,5   | 35,7  | 90,0   | 4,0   | 41,0 <sup>(2)</sup> | 50,2                       | 4,6    | 0,4                    | 0,2    | 18,9                        | 17,8   |
| —                     | —      | 30  | 319    | 0,5   | 0,2    | 0,4   | 0,1    | —   | —                   | —                          | —      | —                      | —      | 0,0                         | 2,9    |
| —                     | —      | —   | 3      | 0,7   | 0,5    | 1,4   | 0,0    | —   | —                   | 0,1                        | 0,1    | —                      | —      | —                           | 0,0    |
| —                     | —      | 800   | 133    | 0,2   | 0,0    | 27,5  | 4,6    | —   | —                   | 4,7                        | 3,4    | —                      | —      | 0,3                         | 1,2    |
| 127 034               | 5 112  | 235 793   | 10 868 | 100,0   | 100,0  | 100,0   | 100,0  | 100,0                                       | 100,0               | <sup>(2)</sup> 100,0       | 100,0  | 100,0                  | 100,0  | 100,0                       | 100,0  |
| 5,1                   | 0,7    | 9,5   | 1,4    | Zahl der berichtenden Arbeitsnachweise im Jahresdurchschnitt                |        |   |        |   |                     |                            |        |                        |        |                             |        |
|                       |        |   |        | 384   | 72     | 38  | 70     | 149   | 166                 |                            |        |                        |        |                             |        |

schaftlichen Vertretungen, die kaufmännischen Vereine, die Vereine technischer Angestellter und die Bureauangestellten-entfallen 259 135 (44,2 v. H.) auf den Hafenbetriebsverein in Hamburg, der vielfach nur Tages- oder Stunden-

## Arbeitsblatt berichtenden Arbeitsnachweisen nach Monaten in den Jahren 1908—1914

VII—XII, 1909—1914, Nr. 1—12; Jahrgang XIII, 1915, Nr. 1)

| ... Arbeitsgesuche im Jahre |        |        |        |        |        |        |        | Monat              |
|-----------------------------|--------|--------|--------|--------|--------|--------|--------|--------------------|
| 1911                        |        | 1912   |        | 1913   |        | 1914   |        |                    |
| männl.                      | weibl. | männl. | weibl. | männl. | weibl. | männl. | weibl. |                    |
| 196                         | 90     | 192    | 100    | 191    | 98     | 234    | 105    | Januar             |
| 210                         | 81     | 178    | 88     | 190    | 91     | 218    | 97     | Februar            |
| 157                         | 76     | 145    | 84     | 168    | 87     | 173    | 92     | März               |
| 143                         | 79     | 150    | 92     | 160    | 96     | 161    | 94     | April              |
| 144                         | 82     | 153    | 97     | 166    | 100    | 172    | 100    | Mai                |
| 146                         | 85     | 146    | 101    | 168    | 101    | 168    | 101    | Juni               |
| 141                         | 89     | 140    | 97     | 174    | 103    | 158    | 99     | Juli               |
| 142                         | 90     | 146    | 92     | 178    | 101    | 248    | 202    | August             |
| 133                         | 92     | 141    | 92     | 160    | 99     | 200    | 183    | September          |
| 152                         | 114    | 148    | 106    | 178    | 122    | 154    | 191    | Oktober            |
| 182                         | 133    | 173    | 122    | 219    | 143    | 140    | 189    | November           |
| 183                         | 112    | 175    | 106    | 218    | 123    | 124    | 158    | Dezember           |
| 157                         | 92     | 155    | 97     | 179    | 103    | 177    | 132    | Jahresdurchschnitt |

diesmal aus den wirklichen Zahlen berechnet sind.

### 3. Die Vermittlungstätigkeit öffentlicher allgemeiner Arbeitsnachweise<sup>1)</sup> in den Jahren 1913 und 1914

(Reichs-Arbeitsblatt, Jahrgang XI, 1913, Nr. 2—12; XII, 1914, Nr. 1—12; XIII, 1915, Nr. 1. — Jahresberichte der Arbeitsnachweise und Arbeitsnachweisverbände. — Ministerial-Blatt der kgl. Preuß. Handels- und Gewerbe-Verwaltung 1914)

| Sitz<br>des Arbeits-<br>nachweises | Zahl der                          |                                  |                     |                    | Sitz<br>des Arbeits-<br>nachweises | Zahl der                          |                                  |                     |        |
|------------------------------------|-----------------------------------|----------------------------------|---------------------|--------------------|------------------------------------|-----------------------------------|----------------------------------|---------------------|--------|
|                                    | Arbeits-<br>gesuche <sup>2)</sup> | offenen<br>Stellen <sup>2)</sup> | besehten<br>Stellen |                    |                                    | Arbeits-<br>gesuche <sup>2)</sup> | offenen<br>Stellen <sup>2)</sup> | besehten<br>Stellen |        |
|                                    |                                   |                                  | im Jahre 1914       |                    |                                    |                                   |                                  | 1913                |        |
| <b>Ostpreußen</b>                  |                                   |                                  |                     |                    | <b>Posen</b>                       |                                   |                                  |                     |        |
| Königsberg . . . . .               | 12 835                            | 10 645                           | 9 111               | 9 091              | Bromberg . . . . .                 | 11 382                            | 15 643                           | 8 229               | 3 809  |
| Memel . . . . .                    | 4 012                             | 2 805                            | 2 004               | 778                | Hohenfalza . . . . .               | 540                               | 875                              | 556 <sup>a)</sup>   | 34     |
| Elst . . . . .                     | 2 227                             | 2 468                            | 917                 | 680                | Lissa . . . . .                    | 483                               | 530                              | 466                 | 78     |
| <b>Westpreußen</b>                 |                                   |                                  |                     |                    | Ostrowo . . . . .                  |                                   |                                  |                     |        |
| Danzig . . . . .                   | 13 071                            | 9 546                            | 7 699               | 4 952              | Posen . . . . .                    | 65 201                            | 66 226                           | 58 920              | 27 930 |
| Graudenz . . . . .                 | 679                               | 485 <sup>b)</sup>                | 342                 | 729                | <b>Schlesien</b>                   |                                   |                                  |                     |        |
| <b>Berlin</b>                      |                                   |                                  |                     |                    | Breslau . . . . .                  |                                   |                                  |                     |        |
| * Berlin . . . . .                 | 384 498                           | 278 187                          | 235 204             | 130 102            | * Bunzlau . . . . .                | 1 648                             | 1 746                            | 1 082               | 664    |
| mit Zweigstellen                   |                                   |                                  |                     |                    | Gleiwitz . . . . .                 | 1 384                             | 1 185                            | 662                 | 369    |
| <b>Brandenburg</b>                 |                                   |                                  |                     |                    | Glogau . . . . .                   |                                   |                                  |                     |        |
| Berlin-Lichtenberg                 | 12 582                            | 6 076 <sup>c)</sup>              | 4 751               | .                  | Görlitz . . . . .                  | 10 052                            | 9 569                            | 9 087               | 7 947  |
| » Pankow . . . . .                 | 3 229                             | 1 393                            | 906                 | 96                 | * Haynau . . . . .                 | 2 791                             | 466                              | 291                 | 232    |
| » Schöneberg                       | 40 108                            | 34 121                           | 30 233              | 23 861             | * Hirschberg . . . . .             | 735                               | 1 062                            | 419                 | 519    |
| » Steglitz . . . . .               | 2 267                             | 2 495 <sup>d)</sup>              | 1 612               | 920                | Kattowitz . . . . .                | 16 765                            | 12 493                           | 8 916               | 8 590  |
| » Wilmersdorf                      | 16 217                            | 17 775 <sup>e)</sup>             | 11 028              | 6 436              | * Landesluth . . . . .             | 606                               | 695                              | 601                 | 477    |
| Brandenburg a. S.                  | 12 947                            | 7 584                            | 6 525               | 4 725              | * Liegnitz . . . . .               | 8 660                             | 6 646                            | 4 936               | 4 612  |
| Charlottenburg . . . . .           | 69 431                            | 60 374                           | 43 849              | 34 657             | * Zabrze . . . . .                 | 23 257                            | 17 406                           | 10 581              | 8 056  |
| Cottbus . . . . .                  | 7 204                             | 8 371                            | 6 661               | 5 386              | <b>Prov. Sachsen</b>               |                                   |                                  |                     |        |
| Eberswalde . . . . .               | 3 182                             | 2 492                            | 1 932               | 568                | Wschersleben . . . . .             | 3 027                             | 2 292                            | 1 853               | 690    |
| Frankfurt a. D. . . . .            | 3 309                             | 3 908                            | 2 818               | 2 821              | Bismark . . . . .                  | 888                               | 554                              | 456                 | 869    |
| Guben . . . . .                    | 4 426                             | 4 259                            | 3 127               | 2 300              | Bitterfeld . . . . .               | 2 661                             | 1 256                            | 1 000 <sup>f)</sup> | 1 237  |
| Lübben . . . . .                   | 1 069                             | 1 004                            | 675                 | 330                | Burg . . . . .                     | 2 729                             | 1 974                            | 1 354               | .      |
| Luderswalde . . . . .              | 3 454                             | 3 202                            | 2 759               | 2 040              | Delitzsch . . . . .                | 874                               | 886                              | 760 <sup>g)</sup>   | 323    |
| Neukölln . . . . .                 | 30 447                            | 19 245                           | 16 011              | 10 859             | Eisleben . . . . .                 | 1 329                             | 824                              | 596 <sup>h)</sup>   | 316    |
| Potsdam . . . . .                  | 11 624                            | 6 867                            | 5 649               | 3 073              | Elsterwerda . . . . .              | 1 950                             | 2 092 <sup>i)</sup>              | 1 588               | .      |
| Rathenow . . . . .                 | 2 135                             | 2 389                            | 1 168               | 279                | Erfurt . . . . .                   | 29 232                            | 19 823                           | 16 603              | 12 488 |
| Wittenberge . . . . .              | 2 818                             | 2 216                            | 1 496               | 1 138              | Genthin . . . . .                  | 889                               | 962                              | 789                 | .      |
| <b>Pommern</b>                     |                                   |                                  |                     |                    | Halberstadt . . . . .              |                                   |                                  |                     |        |
| Belgard . . . . .                  | 2 088                             | 2 409                            | 993                 | ( <sup>7</sup> 127 | Halle a. S. . . . .                | 19 032                            | 10 272                           | 8 282               | 6 631  |
| Neufettin . . . . .                | 2 405                             | 3 204                            | 1 559               | 642                | Heiligenstadt . . . . .            | 1 380                             | 1 187                            | 720 <sup>k)</sup>   | 522    |
| Stargard . . . . .                 | 1 491                             | 1 332                            | 416                 | ( <sup>8</sup> 41  | Langensalza . . . . .              | 678                               | 845                              | 542                 | 884    |
| Stettin . . . . .                  | 38 733                            | 39 961                           | 23 883              | 8 520              | Magdeburg . . . . .                | 53 284                            | 44 996                           | 39 133              | 35 042 |
| Stolp . . . . .                    | 5 185                             | 6 244                            | 3 592               | 1 442              | Merseburg . . . . .                | 4 922                             | 2 910                            | 2 259 <sup>l)</sup> | 334    |
| * Strasund . . . . .               | 7 423                             | 7 060                            | 2 679               | 3 150              | Mühlhausen i. Th. . . . .          | 2 400                             | 796                              | 726                 | 762    |
|                                    |                                   |                                  |                     |                    | Raumburg . . . . .                 | 4 677                             | 1 936                            | 1 614               | 1 524  |
|                                    |                                   |                                  |                     |                    | Nordhausen . . . . .               | 4 775                             | 3 998                            | 3 104               | 1 889  |

<sup>1)</sup> Berücksichtigt sind nur die Arbeitsnachweise, die im Jahre 1914 mehr als 200 Stellen beseht haben. — Die mit \* bezeichneten Arbeitsnachweisstellen werden mit gemeindlicher oder staatlicher Unterstützung betrieben. — <sup>2)</sup> Nur die monatlichen Neumeldungen. — <sup>3)</sup> Vermittlung in 6, — <sup>4)</sup> in 7, — <sup>5)</sup> in 10 Monaten.

<sup>6)</sup> Die Vermittlungsziffern sind durch nachträgliche Angaben berichtigt. — <sup>7)</sup> Vermittlung in 3, — <sup>8)</sup> in 2, — <sup>9)</sup> in 5 Monaten.

3. Die Vermittlungstätigkeit öffentlicher allgemeiner Arbeitsnachweise<sup>1)</sup> in den Jahren 1913 und 1914

| Sitz<br>des Arbeits-<br>nachweises | Zahl der                          |                                  |                      |                      | Sitz<br>des Arbeits-<br>nachweises | Zahl der                          |                                  |                      |                      |
|------------------------------------|-----------------------------------|----------------------------------|----------------------|----------------------|------------------------------------|-----------------------------------|----------------------------------|----------------------|----------------------|
|                                    | Arbeits-<br>gesuche <sup>2)</sup> | offenen<br>Stellen <sup>2)</sup> | befetzten<br>Stellen | befetzten<br>Stellen |                                    | Arbeits-<br>gesuche <sup>2)</sup> | offenen<br>Stellen <sup>2)</sup> | befetzten<br>Stellen | befetzten<br>Stellen |
|                                    |                                   |                                  |                      |                      |                                    |                                   |                                  |                      |                      |
| Quedlinburg . . . . .              | 3 948                             | 4 495                            | 2 939                | 3 154                | * Herne . . . . .                  | 6 135                             | 2 833                            | 2 221                | 3 095                |
| Salzwedel . . . . .                | 2 527                             | 2 422                            | 1 939                | .                    | Hörter . . . . .                   | 4 437                             | 288                              | 354                  | .                    |
| Sömmerda . . . . .                 | 721                               | 674                              | 419                  | <sup>3)</sup> 490    | Iserlohn . . . . .                 | 1 322                             | 802                              | 512                  | .                    |
| Stendal . . . . .                  | 2 557                             | 2 435                            | 1 915                | 1 806                | Vinden (Ruhr) . . . . .            | 558                               | 574                              | 494                  | 429                  |
| Tangermünde . . . . .              | 946                               | 649                              | 579                  | <sup>3)</sup> 707    | Pippstadt . . . . .                | 4 307                             | 2 104                            | 1 831                | .                    |
| Torgau . . . . .                   | 1 094                             | 1 179                            | 602                  | .                    | Videnscheid . . . . .              | 1 670                             | 287                              | 271                  | .                    |
| Weißenfels . . . . .               | 2 974                             | 2 547                            | 2 309                | 3 146                | Minden . . . . .                   | 3 033                             | 1 870                            | 1 192                | 1 381                |
| Wernigerode . . . . .              | 1 170                             | 949                              | <sup>4)</sup> 681    | .                    | Münster . . . . .                  | 6 306                             | 4 240                            | 2 531                | 2 158                |
| Wittenberg . . . . .               | 1 429                             | 1 914                            | 1 163                | 1 003                | * Paderborn . . . . .              | 4 204                             | 4 465                            | 2 071                | 2 216                |
| Zeitz . . . . .                    | 3 654                             | 3 600                            | 2 006                | .                    | Recklinghausen . . . . .           | 9 890                             | 8 503                            | 5 964                | 4 625                |
| <b>Schleswig-<br/>Holstein</b>     |                                   |                                  |                      |                      | Schwerte . . . . .                 | 5 254                             | 1 946                            | 1 945                | .                    |
| Flensburg . . . . .                | 9 179                             | 8 871                            | 7 079                | 8 365                | Siegen . . . . .                   | 1 223                             | 1 166                            | 910                  | 240                  |
| * Hufum . . . . .                  | 2 718                             | 2 860                            | 1 980                | 1 444                | Soest . . . . .                    | 7 156                             | 2 339                            | 2 210                | .                    |
| * Ikehoe . . . . .                 | 2 045                             | 1 335                            | 829                  | 476                  | Unna . . . . .                     | 7 879                             | 1 654                            | 1 625                | .                    |
| * Kiel . . . . .                   | 38 320                            | 23 931                           | 17 764               | 15 068               | Witten (Ruhr) . . . . .            | 4 162                             | 641                              | 632                  | .                    |
| * Preetz . . . . .                 | 1 508                             | 1 010                            | <sup>5)</sup> 895    | .                    | <b>Hessen-Nassau</b>               |                                   |                                  |                      |                      |
| * Rendsburg . . . . .              | 5 050                             | 4 572                            | 2 995                | 3 673                | Bebra . . . . .                    | 500                               | 879                              | 462                  | 636                  |
| * Sonderburg . . . . .             | 1 618                             | 835                              | 829                  | 812                  | Cassel . . . . .                   | 22 445                            | 19 553                           | 14 650               | 12 458               |
| Londern . . . . .                  | 508                               | 389                              | 201                  | .                    | Frankfurt a. M. . . . .            | 96 829                            | 67 725                           | 55 581               | 55 928               |
| <b>Hannover</b>                    |                                   |                                  |                      |                      | Hanau . . . . .                    | 2 627                             | 1 093                            | 610                  | 520                  |
| Göttingen . . . . .                | 5 508                             | 4 953                            | 3 537                | 3 579                | Herborn . . . . .                  | 2 205                             | 448                              | 349                  | 420                  |
| Hamelu . . . . .                   | 1 995                             | 2 952                            | 1 111                | <sup>6)</sup> 43     | Vimburg . . . . .                  | 1 300                             | 1 531                            | 864                  | <sup>7)</sup> 237    |
| Hannover . . . . .                 | 38 846                            | 31 161                           | 24 216               | 25 137               | Warburg (a. Bahn) . . . . .        | 3 467                             | 299                              | 276                  | 191                  |
| Hildesheim . . . . .               | 4 262                             | 3 528                            | 2 344                | 2 798                | Oberlahnstein . . . . .            | 965                               | 536                              | <sup>4)</sup> 211    | .                    |
| Lüneburg . . . . .                 | 1 307                             | 1 052                            | 770                  | 976                  | Weilburg . . . . .                 | 536                               | 556                              | 290                  | 305                  |
| Osnaabrück . . . . .               | 6 338                             | 6 610                            | 4 650                | 4 062                | * Wiesbaden . . . . .              | 32 570                            | 28 381                           | 22 969               | 22 734               |
| <b>Westfalen</b>                   |                                   |                                  |                      |                      | <b>Rheinland</b>                   |                                   |                                  |                      |                      |
| Altena . . . . .                   | 3 100                             | 730                              | 722                  | .                    | * Aachen . . . . .                 | 21 482                            | 14 473                           | 12 354               | 12 334               |
| Arnsberg . . . . .                 | 3 366                             | 615                              | 461                  | .                    | * Barmen . . . . .                 | 33 726                            | 21 127                           | 19 749               | 16 079               |
| Beckum . . . . .                   | 513                               | 507                              | 503                  | 593                  | Bonn . . . . .                     | 11 532                            | 3 516                            | 3 132                | 2 897                |
| Bielefeld . . . . .                | 31 377                            | 10 214                           | 7 791                | 8 085                | Cöln . . . . .                     | 144 337                           | 100 048                          | <sup>8)</sup> 80 078 | 57 629               |
| Bochum . . . . .                   | 7 477                             | 1 662                            | 921                  | 1 207                | * Erefeld . . . . .                | 21 734                            | 10 267                           | 7 606                | 4 533                |
| Buer . . . . .                     | 5 764                             | 6 155                            | 3 285                | 1 123                | Dinslaken . . . . .                | 362                               | 401                              | 241                  | 236                  |
| Dortmund . . . . .                 | 49 521                            | 39 268                           | 25 887               | 26 210               | Duisburg . . . . .                 | 25 299                            | 18 138                           | 13 744               | 9 178                |
| Gelsenkirchen . . . . .            | 21 436                            | 28 308                           | 20 571               | 17 795               | * Düsseldorf . . . . .             | 75 669                            | 48 018                           | 42 340               | 33 273               |
| Gütersloh . . . . .                | 1 096                             | 817                              | 668                  | .                    | Elberfeld . . . . .                | 33 529                            | 22 360                           | 20 509               | 17 857               |
| Hagen . . . . .                    | 11 587                            | 7 890                            | 4 738                | 3 600                | Erkelenz . . . . .                 | 751                               | 680                              | <sup>9)</sup> 318    | .                    |
| Hamm . . . . .                     | 15 712                            | 5 975                            | 5 869                | .                    | Eschweiler . . . . .               | 897                               | 916                              | 599                  | .                    |
| * Hattingen . . . . .              | 5 647                             | 4 517                            | 3 189                | 2 238                | Eifen . . . . .                    | 50 558                            | 37 355                           | 32 339               | 30 504               |
| * Herford . . . . .                | 10 177                            | 4 687                            | 3 964                | 5 057                | Gummersbach . . . . .              | 436                               | 642                              | 269                  | 345                  |
|                                    |                                   |                                  |                      |                      | Koblenz . . . . .                  | 9 401                             | 5 222                            | 3 727                | 2 785                |

<sup>1)</sup> Siehe Anmerkung 1 auf S. 410 — <sup>2)</sup> Siehe Anmerkung 2 auf S. 410. — <sup>3)</sup> Vermittlung in 10, — <sup>4)</sup> in 9, — <sup>5)</sup> in 7, — <sup>6)</sup> in 1, — <sup>7)</sup> in 4 Monaten. — <sup>8)</sup> Bis einschließlich Juli Vermittlungsergebnisse der allgemeinen Arbeitsnachweisanstalt, von August ab diejenigen der Kriegsarbeitszentrale. — <sup>9)</sup> Vermittlung in 8 Monaten.



3. Die Vermittlungstätigkeit öffentlicher allgemeiner Arbeitsnachweise<sup>1)</sup> in den Jahren 1913 und 1914

| Sitz<br>des Arbeits-<br>nachweises | Zahl der                          |                                  |                      |                              | Sitz<br>des Arbeits-<br>nachweises | Zahl der                          |                                  |                      |                              |
|------------------------------------|-----------------------------------|----------------------------------|----------------------|------------------------------|------------------------------------|-----------------------------------|----------------------------------|----------------------|------------------------------|
|                                    | Arbeits-<br>gesuche <sup>2)</sup> | offenen<br>Stellen <sup>2)</sup> | besetzten<br>Stellen | besetzten<br>Stellen<br>1913 |                                    | Arbeits-<br>gesuche <sup>2)</sup> | offenen<br>Stellen <sup>2)</sup> | besetzten<br>Stellen | besetzten<br>Stellen<br>1913 |
|                                    |                                   |                                  |                      |                              |                                    |                                   |                                  |                      |                              |
| Kreuznach . . . . .                | 6 310                             | 3 499                            | 2 084                | 921                          | Nürnberg . . . . .                 | 83 075                            | 50 549                           | 44 366               | 31 985                       |
| Mayen . . . . .                    | 532                               | 1 081                            | 297                  | <sup>3)</sup> 91             | Passau . . . . .                   | 1 168                             | 1 283                            | 997                  | 57                           |
| Moers . . . . .                    | 2 085                             | 2 111                            | 1 151                | <sup>4)</sup> 345            | Regensburg . . . . .               | 14 330                            | 14 169                           | 11 027               | 9 456                        |
| Mülheim a. d. Ruhr . . . . .       | 6 577                             | 7 462                            | 5 908                | 1 481                        | Rosenheim . . . . .                | 9 090                             | 5 923                            | 4 509                | 4 877                        |
| M. Glabbach . . . . .              | 6 796                             | 4 838                            | 3 089                | 2 980                        | Rothenburg o. T. . . . .           | 441                               | 816                              | 404                  | 174                          |
| Neunkirchen . . . . .              | 3 271                             | 1 865                            | 1 479                | 689                          | Schweinfurt . . . . .              | 4 536                             | 1 532                            | 764                  | 325                          |
| Neuß (a. Rh.) . . . . .            | 2 461                             | 2 040                            | 1 135                | 1 589                        | Speyer . . . . .                   | 1 339                             | 953                              | 604                  | 351                          |
| Oberhausen . . . . .               | 2 618                             | 2 380                            | 655                  | 248                          | Straubing . . . . .                | 5 968                             | 6 008                            | 5 228                | 4 815                        |
| Opladen . . . . .                  | 2 073                             | 1 093                            | 801                  | 619                          | Traunstein . . . . .               | 820                               | 632                              | 508                  | 535                          |
| Rheydt . . . . .                   | 3 301                             | 1 873                            | 1 407                | 513                          | Wasserburg . . . . .               | 838                               | 662                              | 528                  | 574                          |
| Saarbrücken . . . . .              | 3 881                             | 3 081                            | 2 029                | 1 773                        | Weiden . . . . .                   | 1 679                             | 1 268                            | 823                  | 627                          |
| * Solingen . . . . .               | 8 637                             | 3 981                            | 3 187                | 2 868                        | Weilheim . . . . .                 | 1 400                             | 1 281                            | 835                  | 709                          |
| Sterkrade . . . . .                | 733                               | 759                              | 488                  | 317                          | Weißenburg i. B. . . . .           | 526                               | 772                              | 511                  | 283                          |
| Trier . . . . .                    | 6 083                             | 4 207                            | 2 826                | 2 173                        | Würzburg . . . . .                 | 7 965                             | 8 191                            | 5 403                | 4 572                        |
| Uerdingen . . . . .                | 219                               | 226                              | 219                  | <sup>5)</sup> 164            | <b>Königr. Sachsen</b>             |                                   |                                  |                      |                              |
| Weglar . . . . .                   | 569                               | 611                              | 394                  | 521                          | * Bautzen . . . . .                | 2 515                             | 2 232                            | 1 200                | 977                          |
| <b>Bayern</b>                      |                                   |                                  |                      |                              | Chemnitz . . . . .                 | 17 653                            | 9 685                            | 7 421                | 6 802                        |
| Amberg . . . . .                   | 1 424                             | 1 392                            | 834                  | 53                           | Dresden . . . . .                  | 72 941                            | 54 578                           | <sup>6)</sup> 50 142 | <sup>6)</sup> 40 404         |
| Ansbach . . . . .                  | 971                               | 1 060                            | 403                  | 204                          | * Freiberg . . . . .               | 2 829                             | 2 788                            | 1 613                | 1 938                        |
| Aschaffenburg . . . . .            | 6 587                             | 2 790                            | 1 969                | 1 247                        | * Leipzig . . . . .                | 48 968                            | 41 189                           | 37 051               | 29 433                       |
| Augsburg . . . . .                 | 27 233                            | 23 378                           | 20 725               | 15 693                       | Meißen . . . . .                   | 1 158                             | 1 011                            | 906                  | 148                          |
| Bad Reichenhall . . . . .          | 1 299                             | 1 042                            | 866                  | 1 096                        | Plauen . . . . .                   | 24 825                            | 11 225                           | 9 058                | 8 484                        |
| Bamberg . . . . .                  | 6 043                             | 5 047                            | 3 900                | 3 338                        | Zittau . . . . .                   | 3 031                             | 1 406                            | 305                  | 188                          |
| Bayreuth . . . . .                 | 2 159                             | 1 785                            | 819                  | 973                          | <b>Württemberg</b>                 |                                   |                                  |                      |                              |
| Eichstätt . . . . .                | 830                               | 830                              | 527                  | 131                          | Aalen . . . . .                    | 2 793                             | 2 336                            | 1 139                | 885                          |
| Erlangen . . . . .                 | 1 580                             | 540                              | 247                  | 116                          | Ebingen . . . . .                  | 385                               | 438                              | 250                  | <sup>7)</sup> 20             |
| Franckenthal . . . . .             | 2 581                             | 905                              | 859                  | 1 154                        | Eßlingen . . . . .                 | 12 282                            | 3 813                            | 3 143                | 2 307                        |
| Freising . . . . .                 | 2 222                             | 1 875                            | 1 340                | 1 167                        | Friedrichshafen . . . . .          | 6 249                             | 5 209                            | 3 699                | 1 713                        |
| Gärth . . . . .                    | 39 374                            | 8 172                            | 6 667                | 5 457                        | Geislingen . . . . .               | 1 900                             | 481                              | 338                  | 377                          |
| Günzburg . . . . .                 | 1 152                             | 1 370                            | 705                  | .                            | Gmünd . . . . .                    | 2 172                             | 1 182                            | 552                  | 496                          |
| Gunzenhausen . . . . .             | 346                               | 574                              | 234                  | 166                          | Höppingen . . . . .                | 16 579                            | 9 094                            | 6 381                | 5 630                        |
| Hof . . . . .                      | 1 648                             | 1 027                            | 465                  | 379                          | Hall . . . . .                     | 814                               | 663                              | 431                  | 425                          |
| Juglstaff . . . . .                | 1 403                             | 1 561                            | 967                  | 822                          | Heidenheim . . . . .               | 1 403                             | 1 705                            | 739                  | 384                          |
| Kaiserslautern . . . . .           | 12 085                            | 6 308                            | 4 405                | 3 449                        | Heilbronn . . . . .                | 17 681                            | 10 927                           | 7 889                | 5 853                        |
| Kempten . . . . .                  | 3 954                             | 4 306                            | 2 927                | 3 223                        | Ludwigsburg . . . . .              | 9 435                             | 6 478                            | 4 947                | 3 747                        |
| Killingen . . . . .                | 535                               | 268                              | 235                  | 248                          | Ravensburg . . . . .               | 15 895                            | 12 142                           | 7 854                | 6 862                        |
| Landsberg a. L. . . . .            | 736                               | 948                              | 460                  | 458                          | Reutlingen . . . . .               | 3 205                             | 2 340                            | 911                  | 1 035                        |
| Landsbut . . . . .                 | 6 439                             | 4 826                            | 2 522                | 2 031                        | Rottweil . . . . .                 | 1 881                             | 1 547                            | 760                  | 1 092                        |
| Lindau . . . . .                   | 1 128                             | 1 285                            | 1 101                | 1 063                        | Stuttgart . . . . .                | 122 089                           | 96 671                           | 77 958               | 74 017                       |
| Ludwigshafen . . . . .             | 21 743                            | 13 319                           | 10 252               | 8 746                        | Tübingen . . . . .                 | 2 724                             | 2 324                            | 1 176                | 1 237                        |
| Münningen . . . . .                | 3 613                             | 3 515                            | 1 756                | 1 711                        | Uttlingen . . . . .                | 1 177                             | 745                              | 294                  | 878                          |
| Mühlberg . . . . .                 | 844                               | 896                              | 454                  | 562                          | Ulm . . . . .                      | 28 308                            | 19 024                           | 12 596               | 8 354                        |
| München . . . . .                  | 123 667                           | 91 954                           | 78 839               | 72 901                       |                                    |                                   |                                  |                      |                              |
| Neustadt a. S. . . . .             | 3 047                             | 2 911                            | 2 615                | <sup>5)</sup> 57             |                                    |                                   |                                  |                      |                              |

<sup>1)</sup> Siehe Anmerkung 1 auf S. 410. — <sup>2)</sup> Siehe Anmerkung 2 auf S. 410. — <sup>3)</sup> Vermittlung in 8, — <sup>4)</sup> in 6, — <sup>5)</sup> in 11 Monaten. — <sup>6)</sup> Einschl. des Vereins für Arbeitsnachweisung. — <sup>7)</sup> Vermittlung in 3 Monaten.

3. Die Vermittlungstätigkeit öffentlicher allgemeiner Arbeitsnachweise<sup>1)</sup> in den Jahren 1913 und 1914.

| Sitz<br>des Arbeits-<br>nachweises | Zahl der                          |                                  |                      |                      | Sitz<br>des Arbeits-<br>nachweises    | Zahl der                          |                                  |                        |                         |
|------------------------------------|-----------------------------------|----------------------------------|----------------------|----------------------|---------------------------------------|-----------------------------------|----------------------------------|------------------------|-------------------------|
|                                    | Arbeits-<br>gesuche <sup>2)</sup> | offenen<br>Stellen <sup>2)</sup> | besetzten<br>Stellen | besetzten<br>Stellen |                                       | Arbeits-<br>gesuche <sup>2)</sup> | offenen<br>Stellen <sup>2)</sup> | besetzten<br>Stellen   | besetzten<br>Stellen    |
|                                    |                                   |                                  |                      |                      |                                       |                                   |                                  |                        |                         |
| <b>Baden</b>                       |                                   |                                  |                      |                      | <b>Sachsen-<br/>Meiningen</b>         |                                   |                                  |                        |                         |
| Baden-Baden . . .                  | 13 081                            | 8 873                            | 8 540                | 8 815                | Sonneberg . . . . .                   | 10 414                            | 4 911                            | ( <sup>6</sup> 3 526   | ( <sup>4</sup> 81       |
| Bruchsal . . . . .                 | 6 942                             | 3 941                            | 2 622                | 2 493                | <b>Sachsen-<br/>Altenburg</b>         |                                   |                                  |                        |                         |
| Durlach . . . . .                  | 1 934                             | 1 047                            | 507                  | 555                  | Altenburg . . . . .                   | 6 330                             | 3 503                            | ( <sup>3</sup> 2 196   | .                       |
| Freiburg . . . . .                 | 48 435                            | 32 018                           | 24 861               | 22 263               | Schmölln . . . . .                    | 1 873                             | 1 056                            | ( <sup>7</sup> 610     | .                       |
| Heidelberg . . . . .               | 18 069                            | 8 676                            | 6 854                | 7 444                | <b>Sachsen-<br/>Coburg-Gotha</b>      |                                   |                                  |                        |                         |
| Karlsruhe . . . . .                | 42 146                            | 31 866                           | 25 191               | 24 786               | Coburg . . . . .                      | 1 289                             | 747                              | 500                    | ( <sup>8</sup> 41       |
| Konstanz . . . . .                 | 16 054                            | 7 810                            | 5 336                | 4 946                | Gotha . . . . .                       | 12 727                            | 3 167                            | 1 954                  | 1 911                   |
| Lahr . . . . .                     | 2 170                             | 919                              | ( <sup>3</sup> 651   | 908                  | <b>Anhalt</b>                         |                                   |                                  |                        |                         |
| Lörrach . . . . .                  | 7 030                             | 2 922                            | 2 398                | 2 229                | Bernburg . . . . .                    | 7 059                             | 5 223                            | 3 708                  | 2 998                   |
| Mannheim . . . . .                 | 65 115                            | 46 918                           | 35 852               | 24 626               | Cöthen . . . . .                      | 6 727                             | 6 722                            | 4 609                  | 4 031                   |
| Mühlheim . . . . .                 | 3 464                             | 1 713                            | 1 051                | 1 006                | Deßau . . . . .                       | 6 256                             | 5 180                            | 3 169                  | 3 567                   |
| Offenburg . . . . .                | 6 859                             | 2 909                            | 1 484                | 846                  | Zerbst . . . . .                      | 3 088                             | 3 397                            | 2 309                  | ( <sup>9</sup> 738      |
| Pforzheim . . . . .                | 26 813                            | 20 857                           | 15 643               | 19 363               | <b>Schwarzburg-<br/>Sondershausen</b> |                                   |                                  |                        |                         |
| Rastatt . . . . .                  | 4 089                             | 3 281                            | 2 650                | 2 348                | Arnstadt . . . . .                    | 2 491                             | 2 391                            | 1 424                  | ( <sup>3</sup> 176      |
| Schopfheim . . . . .               | 3 024                             | 707                              | 355                  | 340                  | Sondershausen . .                     | 1 159                             | 445                              | ( <sup>3</sup> 349     | .                       |
| Waldbshut . . . . .                | 2 715                             | 983                              | 424                  | 544                  | <b>Lübeck</b>                         |                                   |                                  |                        |                         |
| Weinheim . . . . .                 | 3 309                             | 1 929                            | 795                  | 687                  | Lübeck . . . . .                      | 5 938                             | 4 142                            | 3 048                  | 1 036                   |
| <b>Hessen</b>                      |                                   |                                  |                      |                      | <b>Hamburg</b>                        |                                   |                                  |                        |                         |
| Bingen . . . . .                   | 2 049                             | 1 901                            | 850                  | 834                  | * Hamburg . . . . .                   | 168 156                           | 97 166                           | ( <sup>10</sup> 88 781 | ( <sup>10</sup> 103 629 |
| Darmstadt . . . . .                | 15 757                            | 10 994                           | 6 408                | 3 346                | <b>Elfaß-Lothring.</b>                |                                   |                                  |                        |                         |
| Dieburg . . . . .                  | 604                               | 405                              | 260                  | 270                  | Colmar . . . . .                      | 6 700                             | 6 199                            | 4 240                  | 4 310                   |
| Friedberg . . . . .                | 735                               | 795                              | 668                  | 775                  | Diedenhofen . . .                     | 3 395                             | 4 430                            | 2 699                  | 1 938                   |
| Gießen . . . . .                   | 6 765                             | 3 117                            | 1 706                | 1 643                | Hagenau . . . . .                     | 801                               | 3 008                            | 444                    | ( <sup>6</sup> 248      |
| Großkarben . . . . .               | 607                               | 314                              | 271                  | 381                  | Meß . . . . .                         | 10 423                            | 13 165                           | 6 234                  | 6 057                   |
| Mainz . . . . .                    | 29 357                            | 18 824                           | 13 026               | 10 368               | Mülhausen i. E. . .                   | 28 435                            | 17 254                           | 12 348                 | 11 193                  |
| Offenbach . . . . .                | 18 368                            | 7 627                            | 6 167                | 4 168                | Rappoltsweiler . .                    | 1 757                             | 1 789                            | 1 597                  | 1 428                   |
| Worms . . . . .                    | 14 022                            | 7 203                            | 4 776                | 5 040                | Saarburg . . . . .                    | 206                               | 362                              | 214                    | 172                     |
| <b>Großh. Sachsen</b>              |                                   |                                  |                      |                      | <b>Schlettstadt . . . . .</b>         |                                   |                                  |                        |                         |
| Eisenach . . . . .                 | 8 234                             | 3 011                            | 1 899                | 994                  | Schlettstadt . . . . .                | 1 660                             | 1 521                            | 1 020                  | 1 765                   |
| Jena . . . . .                     | 37 682                            | 23 515                           | 19 702               | 15 195               | Strasßburg . . . . .                  | 56 345                            | 39 471                           | 29 988                 | 26 669                  |
| Weimar . . . . .                   | 5 765                             | 3 312                            | 1 263                | 800                  | Zabern . . . . .                      | 573                               | 597                              | 257                    | 227                     |
| <b>Oldenburg</b>                   |                                   |                                  |                      |                      | <b>Braunschweig</b>                   |                                   |                                  |                        |                         |
| Delmenhorst . . . . .              | 1 923                             | 1 385                            | 997                  | 406                  | Braunschweig . . .                    | 7 299                             | 5 573                            | ( <sup>3</sup> 4 025   | 3 600                   |
| Oldenburg . . . . .                | 3 131                             | 2 250                            | 1 842                | ( <sup>4</sup> 117   |                                       |                                   |                                  |                        |                         |

<sup>1)</sup> Siehe Anmerkung 1 auf S. 410. — <sup>2)</sup> Siehe Anmerkung 2 auf S. 410. — <sup>3)</sup> Vermittlung in 8 Monaten, — <sup>4)</sup> in 1 Monat. — <sup>5)</sup> Bis zum 18. August Vermittlungsergebnisse des Städtischen Arbeitsamts, von da ab diejenigen des Staatlichen Arbeitsnachweises. — <sup>6)</sup> Vermittlung in 11, — <sup>7)</sup> in 9, — <sup>8)</sup> in 4, — <sup>9)</sup> in 5 Monaten. — <sup>10)</sup> Einschl. Arbeitsnachweis von 1848 und Kaiserverwaltung.

4. Die landwirtschaftliche  
(Reichs-Arbeitsblatt Jahrgang XII, 1914,  
a. Wander

| Wanderarbeiter wurden vermittelt   |  |        |                                      |        |  |        |           |        |                    |       |
|--|--|--------|--------------------------------------|--------|--|--------|-----------|--------|--------------------|-------|
| nach<br>(Staat oder Landesteil)  | durch die Deutsche Arbeiterzentrale        |        |                                      |        | e)<br>durch landwirtschaftliche<br>Vertretung,<br>abzüglich a) |        | überhaupt |        | aus<br>Deutschland |       |
|  | a)<br>an landwirtschaftliche<br>Vertretung |        | b)<br>unmittelbar an<br>Auftraggeber |        | m.   | w.     | m.        | w.     | m.                 | w.    |
|  | m.   | w.     | m.                                   | w.     |  |        |           |        |                    |       |
| Ostpreußen . . . . .   | —  | —      | 8 672                                | 4 392  | 15   | 8      | 8 687     | 4 400  | —                  | —     |
| Westpreußen . . . . .  | 2 006                                      | 1 332  | 700                                  | 536    | 2 022  | 428    | 4 728     | 2 296  | 1 618              | 199   |
| Brandenburg . . . . .  | 2 073                                      | 1 919  | 385                                  | 348    | —  | —      | 2 458     | 2 267  | —                  | —     |
| Pommern . . . . .  | 4 589                                      | 4 083  | 301                                  | 250    | 4 322  | 3 198  | 9 212     | 7 531  | —                  | —     |
| Posen . . . . .  | 3 145                                      | 2 883  | 528                                  | 452    | 6 296  | 3 502  | 9 969     | 6 837  | —                  | —     |
| Schlesien . . . . .  | 4 540                                      | 5 356  | 432                                  | 516    | 4 303  | 3 364  | 9 275     | 9 236  | 68                 | 16    |
| Provinz Sachsen, Anhalt . . . . .  | 4 714                                      | 7 054  | 559                                  | 797    | 2 774  | 5 515  | 8 047     | 13 366 | 187                | 797   |
| Schleswig-Holstein, Mecklenburg-Schwerin und Strelitz, Hamburg, Lübeck . . . . . | 214  | 290    | 2 494                                | 1 978  | 905  | 223    | 3 613     | 2 491  | 544                | —     |
| Hannover, Oldenburg, Braunschweig, Lippe, Bremen . . . . .                       | 1 854                                      | 2 365  | 1 324                                | 1 973  | 1 881  | 2 604  | 5 059     | 6 942  | 48                 | 33    |
| Westfalen, Rheinland, Hessen-Nassau, Waldeck . . . . .                           | 1 761                                      | 1 378  | 1 895                                | 1 175  | 274  | 68     | 3 930     | 2 921  | 9                  | 133   |
| Bayern, Württemberg, Baden, Hessen, Elsaß-Lothringen . . . . .                   | 247  | 108    | 977                                  | 872    | —  | —      | 1 224     | 980    | —                  | —     |
| Königreich Sachsen und Thüringische Staaten . . . . .                            | 1 688                                      | 2 064  | 265                                  | 328    | 324  | 321    | 2 277     | 2 713  | —                  | —     |
| Insgesamt . . . . .  | 26 831                                     | 28 832 | 18 532                               | 13 617 | 23 116   | 19 531 | 68 479    | 61 980 | 2 474              | 1 178 |

## 4b. Ständige Arbeiter

| Ständige Arbeitskräfte wurden vermittelt                            |                         |     |  |    |           |    |              |    |  |       |                               |       |                 |       |
|---|-------------------------|-----|--|----|-----------|----|--------------|----|--|-------|-------------------------------|-------|-----------------|-------|
| durch die<br>landwirtschaftliche<br>Vertretung <sup>1)</sup><br>für | Beam-<br>ten-<br>schaft |     | Höhere Arbeiterschaft                      |    |           |    |              |    | Niedere Arbeiterschaft                               |       |                               |       | in s.<br>gesamt |       |
|   |                         |     | Höhere<br>Arbeiter<br>(außer<br>Kuhwägern) |    | Kuhwägern |    |              |    | Ständige niedere Arbeiter                            |       |                               |       |                 |       |
|   |                         |     |  |    | lebige    |    | verheiratete |    | Gesinde<br>(im Haushalt<br>der Herrschaft<br>lebend) |       | freie<br>ständige<br>Arbeiter |       |                 |       |
|   |                         |     |  |    |           |    |              |    |  |       |                               |       |                 |       |
| m.  | w.                      | m.  | w.   | m. | w.        | m. | w.           | m. | w.   | m.    | w.                            |       |                 |       |
| Ostpreußen . . . . .  | 258                     | 37  | 229  | 29 | 95        | —  | 87           | 16 | 287  | 197   | 1 347                         | 323   | 2 303           | 602   |
| Westpreußen . . . . .   | 134                     | —   | 33   | —  | 3         | —  | 3            | —  | 68   | —     | 155                           | 79    | 396             | 79    |
| Brandenburg . . . . .   | 24                      | —   | 493  | —  | 454       | —  | 8            | —  | 3 443  | 210   | 4 482                         | 560   | 8 904           | 770   |
| Pommern . . . . .   | 207                     | 1   | 149  | —  | 25        | —  | 7            | —  | 453  | 91    | 1 374                         | 790   | 2 215           | 882   |
| Posen . . . . .   | 387                     | 17  | 301  | —  | 28        | —  | 18           | 10 | 186  | 57    | 1 103                         | 300   | 2 023           | 384   |
| Schlesien . . . . .   | 155                     | —   | 112  | 7  | 9         | —  | 3            | —  | 1 177  | 767   | 1 468                         | 41    | 2 924           | 815   |
| Provinz Sachsen . . . . .   | 520                     | 236 | 909  | —  | 536       | —  | 710          | —  | 4 401  | 296   | 4 693                         | 1 456 | 11 769          | 1 988 |
| Hannover . . . . .  | —                       | —   | —  | —  | 45        | —  | —            | —  | 348  | 14    | 7                             | —     | 400             | 14    |
| Westfalen . . . . .   | 32                      | 1   | 1  | 2  | 177       | —  | 4            | 5  | 181  | 50    | 484                           | 28    | 879             | 86    |
| Königreich Sachsen <sup>2)</sup> . . . . .                          | 36                      | 7   | 17   | —  | 7         | —  | —            | —  | 73   | 31    | 25                            | —     | 158             | 38    |
| Mecklenburg-Schwerin . . . . .                                      | 1                       | —   | 15   | —  | 187       | —  | 4            | —  | 679  | 14    | 11                            | —     | 897             | 14    |
| Braunschweig <sup>3)</sup> . . . . .                                | 1                       | —   | —  | —  | —         | —  | 2            | 2  | 72   | 1     | —                             | —     | 75              | 3     |
| Bremen . . . . .  | —                       | —   | —  | —  | 15        | —  | 2            | —  | 127  | 39    | 36                            | —     | 180             | 39    |
| Insgesamt . . . . .   | 1 755                   | 299 | 2 259                                      | 38 | 1 581     | —  | 848          | 33 | 11 495   | 1 767 | 15 185                        | 3 577 | 33 123          | 5 714 |

<sup>1)</sup> Lediglich Vermittlungstätigkeit der Landwirtschaftskammern usw., also ohne Vermittlungstätigkeit der gemeindlichen und sonstigen Arbeitsnachweise. — <sup>2)</sup> Vermittlung in 6, — <sup>3)</sup> in 8 Monaten.

Arbeitsvermittlung im Jahre 1914  
Nr. 2—12; Jahrgang XIII, 1915, Nr. 1)  
arbeiter

| Darunter                 |     |                 |        |                  |        |        |       |           |     |          |        |          |     |          |        |
|--------------------------|-----|-----------------|--------|------------------|--------|--------|-------|-----------|-----|----------|--------|----------|-----|----------|--------|
| aus dem Ausland und zwar |     |                 |        |                  |        |        |       |           |     |          |        |          |     |          |        |
| Deutsche aus Rußland     |     | russische Polen |        | galizische Polen |        | Ungarn |       | Tschechen |     | Ruthenen |        | sonstige |     | zusammen |        |
| m.                       | w.  | m.              | w.     | m.               | w.     | m.     | w.    | m.        | w.  | m.       | w.     | m.       | w.  | m.       | w.     |
| 45                       | 18  | 4 777           | 2 651  | 759              | 320    | 71     | 50    | 10        | 9   | 2 056    | 1 055  | 969      | 297 | 8 687    | 4 400  |
| 636                      | 454 | 1 181           | 764    | 509              | 322    | 66     | 106   | —         | —   | 639      | 405    | 79       | 46  | 3 110    | 2 097  |
| 23                       | 28  | 904             | 878    | 309              | 304    | 290    | 314   | —         | —   | 895      | 728    | 37       | 15  | 2 458    | 2 267  |
| 10                       | 8   | 3 443           | 1 867  | 3 454            | 3 615  | 1      | —     | —         | —   | 2 225    | 1 999  | 79       | 42  | 9 212    | 7 531  |
| 40                       | 38  | 4 991           | 2 122  | 799              | 770    | 1 075  | 1 195 | —         | 1   | 3 003    | 2 664  | 61       | 47  | 9 969    | 6 837  |
| 5                        | 1   | 2 929           | 2 399  | 1 133            | 1 110  | 78     | 114   | 14        | —   | 4 979    | 5 572  | 69       | 24  | 9 207    | 9 220  |
| 25                       | 24  | 5 017           | 8 224  | 1 868            | 2 620  | 118    | 157   | —         | —   | 780      | 1 442  | 52       | 102 | 7 860    | 12 569 |
| 64                       | 53  | 2 156           | 1 760  | 129              | 106    | 78     | 86    | 1         | —   | 557      | 451    | 84       | 35  | 3 069    | 2 491  |
| 19                       | 43  | 1 622           | 2 199  | 1 405            | 1 866  | 2      | 5     | 55        | 90  | 1 855    | 2 658  | 53       | 48  | 5 011    | 6 909  |
| 19                       | 22  | 1 902           | 1 812  | 298              | 189    | 93     | 80    | —         | —   | 809      | 634    | 795      | 51  | 3 921    | 2 788  |
| 8                        | 15  | 797             | 721    | 68               | 50     | 10     | 16    | —         | —   | 300      | 175    | 41       | 3   | 1 224    | 980    |
| 11                       | 11  | 1 585           | 1 792  | 155              | 207    | 42     | 40    | —         | —   | 464      | 644    | 20       | 19  | 2 277    | 2 713  |
| 905                      | 715 | 31 304          | 27 189 | 10 886           | 11 479 | 1 929  | 2 163 | 80        | 100 | 18 562   | 18 427 | 2 339    | 729 | 66 005   | 60 802 |

5. Die Vermittlung industrieller Wanderarbeiter im Jahre 1914  
(Reichs-Arbeitsblatt Jahrgang XII, 1914, Nr. 2—12; Jahrgang XIII, 1915, Nr. 1)

| Wanderarbeiter wurden durch die Deutsche Arbeiterzentrale aus dem Ausland vermittelt |                      |    |                 |    |                  |    |        |    |           |    |          |     |          |     |           |       |     |
|--|----------------------|----|-----------------|----|------------------|----|--------|----|-----------|----|----------|-----|----------|-----|-----------|-------|-----|
| nach<br>(Staat oder Landesteil)  | und zwar             |    |                 |    |                  |    |        |    |           |    |          |     |          |     | insgesamt |       |     |
|  | Deutsche aus Rußland |    | russische Polen |    | galizische Polen |    | Ungarn |    | Tschechen |    | Ruthenen |     | sonstige |     |           |       |     |
|  | m.                   | w. | m.              | w. | m.               | w. | m.     | w. | m.        | w. | m.       | w.  | m.       | w.  | m.        | w.    |     |
| Ostpreußen . . . . .   | 10                   | 2  | 303             | 73 | —                | —  | 4      | —  | —         | —  | —        | 57  | —        | 802 | 27        | 1 176 | 102 |
| Westpreußen . . . . .  | 11                   | —  | 10              | —  | —                | —  | —      | —  | —         | —  | —        | 68  | 2        | 150 | —         | 239   | 2   |
| Brandenburg . . . . .  | 1                    | —  | 25              | —  | 2                | —  | —      | —  | —         | —  | —        | 73  | 28       | 33  | 2         | 134   | 30  |
| Pommern . . . . .  | 19                   | —  | 115             | —  | —                | —  | —      | —  | —         | —  | —        | 333 | 22       | 30  | 2         | 497   | 24  |
| Posen . . . . .  | —                    | —  | 17              | 5  | —                | —  | —      | —  | —         | —  | —        | 17  | —        | —   | —         | 34    | 5   |
| Schlesien . . . . .  | 16                   | —  | 423             | —  | 316              | —  | 36     | —  | 17        | —  | —        | 762 | 62       | 321 | —         | 1 891 | 62  |
| Sachsen . . . . .  | 27                   | —  | —               | —  | —                | —  | 36     | 2  | 2         | —  | —        | 193 | 16       | 37  | —         | 295   | 18  |
| Schleswig-Holstein . . . . .   | —                    | —  | —               | —  | —                | —  | 2      | 36 | —         | —  | —        | 10  | —        | —   | —         | 12    | 36  |
| Hannover . . . . .   | —                    | —  | —               | —  | —                | —  | —      | —  | —         | —  | —        | 112 | —        | 8   | —         | 120   | —   |
| Westfalen . . . . .  | —                    | —  | —               | —  | —                | —  | —      | —  | —         | —  | —        | 15  | 1        | 22  | —         | 37    | 1   |
| Hessen-Nassau . . . . .  | —                    | —  | —               | —  | —                | —  | —      | —  | —         | —  | —        | 8   | 6        | —   | —         | 8     | 6   |
| Rheinland . . . . .  | —                    | —  | —               | —  | —                | —  | 1      | —  | —         | —  | —        | 209 | 15       | 50  | —         | 260   | 15  |
| Bayern . . . . .   | —                    | —  | 26              | 11 | —                | —  | —      | —  | —         | —  | —        | 21  | 1        | —   | —         | 47    | 12  |
| Königreich Sachsen . . . . .   | 3                    | —  | 35              | 2  | 28               | 5  | 1      | —  | 1         | —  | —        | 99  | 8        | 41  | —         | 208   | 15  |
| Württemberg . . . . .  | 1                    | 3  | 10              | 5  | 1                | —  | —      | —  | —         | —  | —        | 17  | 1        | 26  | —         | 55    | 9   |
| Baden . . . . .  | —                    | —  | 6               | —  | 7                | —  | —      | —  | —         | —  | —        | 30  | 1        | 50  | 1         | 93    | 2   |
| Hessen . . . . .   | —                    | —  | —               | —  | —                | —  | —      | —  | —         | —  | —        | —   | 4        | —   | —         | —     | 4   |
| Mecklenburg-Schwerin . . . . .   | 3                    | 1  | 10              | 1  | —                | —  | 4      | —  | —         | —  | —        | —   | —        | —   | —         | 13    | 6   |
| Großherzogtum Sachsen . . . . .  | —                    | —  | —               | —  | —                | —  | —      | —  | —         | —  | —        | 10  | —        | —   | —         | 10    | —   |
| Oldenburg . . . . .  | —                    | —  | —               | —  | —                | —  | —      | —  | —         | —  | —        | 23  | 2        | 11  | 1         | 34    | 3   |
| Braunschweig . . . . .   | —                    | —  | —               | —  | —                | —  | —      | —  | —         | —  | —        | 2   | —        | 8   | —         | 10    | —   |

## 5. Die Vermittlung industrieller Wanderarbeiter im Jahre 1914

| Wanderarbeiter wurden durch die Deutsche Arbeiterzentrale aus dem Ausland vermittelt |                            |    |                    |    |                     |    |        |    |                |    |          |     |                        |    |       |     |
|--|----------------------------|----|--------------------|----|---------------------|----|--------|----|----------------|----|----------|-----|------------------------|----|-------|-----|
| n a c h<br>(Staat oder Landesteil)   | u n d z w a r              |    |                    |    |                     |    |        |    |                |    |          |     | i n s .<br>g e s a m t |    |       |     |
|  | Deutsche<br>aus<br>Rußland |    | russische<br>Polen |    | galizische<br>Polen |    | Ungarn |    | Tsche-<br>chen |    | Ruthenen |     | sonstige               |    | m.    | w.  |
|  | m.                         | w. | m.                 | w. | m.                  | w. | m.     | w. | m.             | w. | m.       | w.  |                        |    |       |     |
| Sachsen-Meiningen . . .  | —                          | —  | —                  | —  | —                   | —  | —      | —  | —              | —  | 3        | —   | —                      | —  | 3     | —   |
| Sachsen-Altenburg . . .  | —                          | —  | 31                 | —  | —                   | —  | —      | —  | —              | —  | —        | —   | —                      | —  | 31    | —   |
| Anhalt . . . . .   | —                          | —  | —                  | —  | —                   | —  | —      | —  | —              | —  | 11       | —   | —                      | —  | 11    | —   |
| Meuß ä. L. . . . .   | —                          | —  | 2                  | —  | —                   | —  | —      | —  | —              | —  | 11       | 5   | 1                      | —  | 14    | 5   |
| Lübeck . . . . .   | —                          | —  | —                  | —  | —                   | —  | 26     | 16 | —              | —  | 10       | —   | —                      | —  | 36    | 16  |
| Elßaß-Lothringen . . . .   | —                          | —  | 5                  | —  | 10                  | —  | 3      | —  | —              | —  | 78       | 6   | 422                    | 3  | 518   | 9   |
| Insgesamt . . . . .  | 91                         | 6  | 1 018              | 97 | 364                 | 9  | 109    | 54 | 20             | —  | 2 172    | 180 | 2 012                  | 36 | 5 786 | 382 |

6. Ausfertigung von Arbeiterlegitimationskarten für ausländische Wanderarbeiter im Deutschen Reich<sup>1)</sup>(Nach den Berichten über die Tätigkeit der Deutschen Arbeiterzentrale in den Geschäftsjahren<sup>2)</sup> 1912/13 und 1913/14)

| Arbeiterlegitimationskarten wurden ausgefertigt an Wanderarbeiter |                    |         |               |         |           |         |
|---|--------------------|---------|---------------|---------|-----------|---------|
| a u ß   | für Landwirtschaft |         | für Industrie |         | insgesamt |         |
|   | 1912/13            | 1913/14 | 1912/13       | 1913/14 | 1912/13   | 1913/14 |
| 1. Rußland . . . . .  | 279 833            | 286 413 | 37 297        | 35 565  | 317 130   | 321 978 |
| darunter:   |                    |         |               |         |           |         |
| Polen . . . . .   | 259 413            | 269 000 | 23 982        | 22 538  | 283 395   | 291 538 |
| Ruthenen . . . . .  | 20                 | —       | 35            | —       | 55        | —       |
| Deutsche . . . . .  | 11 693             | 11 184  | 8 480         | 7 650   | 20 173    | 18 834  |
| Vittauer . . . . .  | 2 347              | —       | 400           | —       | 2 747     | —       |
| Sonstige . . . . .  | 6 360              | 6 229   | 4 400         | 5 377   | 10 760    | 11 606  |
| 2. Österreich . . . . .   | 112 616            | 130 577 | 168 521       | 167 756 | 281 137   | 298 333 |
| darunter:   |                    |         |               |         |           |         |
| Polen . . . . .   | 56 910             | 58 224  | 18 169        | 17 266  | 75 079    | 75 490  |
| Ruthenen . . . . .  | 51 546             | 68 236  | 39 849        | 46 017  | 91 395    | 114 253 |
| Deutsche . . . . .  | 3 031              | 3 033   | 56 600        | 57 772  | 59 631    | 60 805  |
| Tschechen . . . . .   | 841                | 951     | 27 467        | 27 194  | 28 308    | 28 145  |
| Sonstige . . . . .  | 288                | 133     | 26 436        | 19 507  | 26 724    | 19 640  |
| 3. Ungarn . . . . .   | 4 358              | 5 291   | 15 472        | 21 235  | 19 830    | 26 526  |
| darunter:   |                    |         |               |         |           |         |
| Deutsche . . . . .  | 772                | 1 023   | 4 298         | 5 827   | 5 070     | 6 850   |
| Sonstige . . . . .  | 3 586              | 4 268   | 11 174        | 15 408  | 14 760    | 19 676  |
| 4. Schweiz . . . . .  | 1 470              | 1 534   | 2 740         | 2 608   | 4 210     | 4 142   |
| 5. Italien . . . . .  | 24                 | 45      | 68 847        | 64 992  | 68 871    | 65 037  |
| 6. Niederlande, Belgien . . . . .                                 | 10 255             | 9 633   | 54 195        | 46 245  | 64 450    | 55 878  |
| 7. Dänemark, Schweden, Norwegen . . . . .                         | 3 102              | 3 199   | 5 381         | 4 714   | 8 483     | 7 913   |
| 8. Frankreich, Eugemburg . . . . .                                | 24                 | 18      | 920           | 789     | 944       | 807     |
| 9. Übriges Ausland . . . . .                                      | 24                 | 26      | 2 130         | 2 218   | 2 160     | 2 244   |
| Zusammen . . . . .  | 411 706            | 436 736 | 355 509       | 346 122 | 767 215   | 782 858 |

<sup>1)</sup> Auf Grund der Erlasse des preussischen Ministers des Innern vom 21. 12. 1907 und vom 30. 12. 1908. In den meisten übrigen deutschen Bundesstaaten sind ähnliche Bestimmungen getroffen; in einigen werden die Ausweis-papiere der Deutschen Arbeiterzentrale anerkannt. — <sup>2)</sup> Das Geschäftsjahr läuft vom 1. Oktober bis 30. September.

### 7. Die Vermittlungstätigkeit der wichtigsten Arbeitgeber-Arbeitsnachweise in den Jahren 1911 bis 1914\*)

(Reichs-Arbeitsblatt, Jahrgang IX, 1911, Nr. 2—12; Jahrgänge X—XII, 1912—1914, Nr. 1—12; Jahrgang XIII, 1915, Nr. 1. — Mitteilungen der Arbeitgeberverbände)

| Ort                       | Träger des Arbeitsnachweises  | Zahl der besetzten Stellen<br>in den Jahren |                       |                       |         |
|---------------------------|---|---|-----------------------|-----------------------|---------|
|                           |   | 1914  | 1913                  | 1912                  | 1911    |
| <b>A. Bergbau</b>         |   |   |                       |                       |         |
| Essen (Ruhr) . . . . .    | Zechenverband . . . . .   | 219 637                                     | 284 777               | 228 297               | 200 750 |
| <b>B. Metallindustrie</b> |   |   |                       |                       |         |
| Aachen . . . . .          | Verband der Metallindustriellen . . . . .   | 2 633                                       | ( <sup>1</sup> 47     | .                     | .       |
| Augsburg . . . . .        | Bezirksverband Bayerischer Metallindustrieller . . . . .                              | 1 381                                       | 2 923                 | 7 243                 | 6 592   |
| Berlin . . . . .          | Verband Berliner Metallindustrieller . . . . .  | 54 748                                      | 45 780                | ( <sup>2</sup> 60 930 | 77 264  |
| Braunschweig . . . . .    | » der Metallindustriellen . . . . .   | 2 492                                       | ( <sup>1</sup> 45     | .                     | .       |
| Bremen . . . . .          | Arbeitgeberverband »Unterweser« . . . . .   | 10 607                                      | ( <sup>3</sup> 6 545  | 8 019                 | 6 963   |
| Bremerhaven . . . . .     | » . . . . .   | 13 015                                      | 14 202                | 11 728                | 7 320   |
| Breslau . . . . .         | Verband Schlesiſcher Metallindustrieller . . . . .                                    | 6 793                                       | 4 623                 | 7 683                 | 7 485   |
| Chemnitz . . . . .        | Chemnitzer Bezirksverband Deutscher Metallindustrieller . . . . .                     | 13 110                                      | 15 606                | 23 860                | 20 375  |
| Danzig . . . . .          | Verband der Metallindustriellen von Danzig und Umgegend . . . . .                     | 5 634                                       | 4 775                 | 3 720                 | 3 564   |
| Deſſau . . . . .          | Verband der Metallindustriellen . . . . .   | 2 639                                       | ( <sup>1</sup> 18     | .                     | .       |
| Dresden . . . . .         | Verband d. Metallindustriellen i. b. Kreis hauptmannsch. Dresden . . . . .            | 7 094                                       | 5 739                 | 9 892                 | 9 025   |
| Eisenach . . . . .        | Verband der Metallindustriellen . . . . .   | ( <sup>4</sup> 1 540                        | .                     | .                     | .       |
| Erfurt . . . . .          | Verband Thüringer Metallindustrieller . . . . .                                       | 3 202                                       | 3 476                 | 6 317                 | 7 273   |
| Ehlingen . . . . .        | » Württembergischer Metallindustrieller . . . . .                                     | ( <sup>5</sup> 1 951                        | .                     | .                     | .       |
| Halle a. S. . . . .       | » der Metallindustriellen von Halle u. Umgegend . . . . .                             | 2 685                                       | 3 036                 | 6 588                 | 6 262   |
| Hamburg . . . . .         | » » Eisenindustrie Hamburgs . . . . .   | 35 799                                      | 59 692                | 64 538                | 49 559  |
| Hannover . . . . .        | Verein der Metallindustriellen der Provinz Hannover u. angrenzenden Gebiete . . . . . | 16 306                                      | 11 805                | 19 638                | 8 433   |
| Kiel . . . . .            | Arbeitgeberverband der Eisen- u. Metallindustrie Kiels . . . . .                      | 13 567                                      | ( <sup>6</sup> 10 287 | 13 731                | 11 232  |
| Leipzig . . . . .         | Verband der Metallindustriellen im Bezirke Leipzig . . . . .                          | 9 976                                       | 9 919                 | 17 619                | 16 328  |
| Magdeburg . . . . .       | Verein Magdeburger Metallindustrieller . . . . .                                      | ( <sup>6</sup> 1 297                        | ( <sup>5</sup> 1 945  | 2 575                 | 2 346   |
| Magdeburg . . . . .       | Verband der Metallindustriellen Magdeburgs und Umgegend . . . . .                     | 8 386                                       | 4 798                 | 6 590                 | 6 771   |
| München . . . . .         | Bezirksverband Bayerischer Metallindustrieller . . . . .                              | 4 135                                       | 2 466                 | 3 701                 | 3 552   |
| Nürnberg . . . . .        | » . . . . .   | 8 556                                       | 8 118                 | 16 518                | 22 252  |
| Remscheid . . . . .       | Arbeitgeberverband . . . . .  | ( <sup>5</sup> 6 944                        | 8 623                 | 10 174                | 9 846   |
| Stettin-Grabow . . . . .  | Vereinigung der Eisenindustriellen Stettins . . . . .                                 | 14 465                                      | 13 271                | 11 721                | 10 666  |
| Stuttgart . . . . .       | Verband Württembergischer Metallindustrieller . . . . .                               | ( <sup>5</sup> 5 494                        | .                     | .                     | .       |
| Veſelack . . . . .        | Arbeitgeberverband »Unterweser« . . . . .   | 3 980                                       | 5 229                 | 4 024                 | 6 647   |
| <b>C. Textilindustrie</b> |   |   |                       |                       |         |
| Chemnitz . . . . .        | Verband der Textilindustriellen von Chemnitz u. Umgeg. . . . .                        | 5 925                                       | 7 995                 | 8 993                 | 8 694   |
| Crimmitschau . . . . .    | Spinner- und Fabrikantenverein . . . . .  | 4 013                                       | 3 557                 | 4 506                 | 4 061   |
| Fosſt i. V. . . . .       | Arbeitgeberverband der Textilindustrie . . . . .                                      | 11 081                                      | 7 941                 | 13 774                | 13 449  |
| Neumünſter . . . . .      | Fabrikantenverein . . . . .   | 3 081                                       | 2 339                 | ( <sup>5</sup> 2 663  | 3 116   |
| <b>D. Baugewerbe</b>      |   |   |                       |                       |         |
| Berlin . . . . .          | Verband der Baugeschäfte von Berlin und den Vororten . . . . .                        | 2 683                                       | 1 657                 | 3 262                 | 6 682   |
| Boschum . . . . .         | Arbeitgeberverband für das Baugewerbe . . . . .                                       | 1 015                                       | ( <sup>5</sup> 1 285  | 1 442                 | 2 549   |
| Bremerhaven . . . . .     | Verband für das Baugewerbe an der Unterweser . . . . .                                | 4 867                                       | 3 513                 | 4 498                 | 6 434   |
| Breslau . . . . .         | Arbeitgeberverband für das Maurer- u. Zimmerergewerbe . . . . .                       | 2 641                                       | 2 516                 | 3 179                 | 4 409   |
| » . . . . .               | Bund Schlesiſcher Maler und Lackierer . . . . .                                       | 1 186                                       | 1 153                 | 1 627                 | 1 247   |
| Dortmund . . . . .        | Arbeitgeberverband für das Baugewerbe . . . . .                                       | 4 350                                       | ( <sup>5</sup> 5 335  | 5 344                 | 5 739   |

\*) Aufgeführt sind die Arbeitsnachweise, die mehr als 500 Stellen im Jahre 1914 besetzt haben. — Die Vermittlungsziffern stimmen mit den im Reichs-Arbeitsblatt veröffentlichten infolge nachträglicher Änderungen nicht immer überein. Auch sind hier Jahresvermittlungen einiger Verbände nachgewiesen, die nicht an das Reichs-Arbeitsblatt berichten. — Bei einzelnen Nachweisen stellt die Zahl der besetzten Stellen die durch die Verbandomitglieder erfolgten Einstellungen von Arbeitern dar. — <sup>1</sup>) Vermittlung in 1 Monat. — <sup>2</sup>) Infolge nachträglicher Berichtigung durch den Verband gegen die im Jahre 1913 veröffentlichten Ziffern geändert. — <sup>3</sup>) Vermittlung in 10, — <sup>4</sup>) in 7, — <sup>5</sup>) in 11, — <sup>6</sup>) in 8 Monaten.

7. Die Vermittlungstätigkeit der wichtigsten Arbeitgeber-Arbeitsnachweise  
in den Jahren 1911 bis 1914

| Ort                          | Träger des Arbeitsnachweises  | Zahl der besetzten Stellen<br>in den Jahren |                         |         |                         |
|------------------------------|---|---|-------------------------|---------|-------------------------|
|                              |   | 1914  | 1913                    | 1912    | 1911                    |
| <b>Nach: D. Baugewerbe</b>   |   |   |                         |         |                         |
| Dresden . . . . .            | Arbeitgeberverband der Maler, Lackierer, Anstreicher und verwandter Gewerbe der Kreishauptmannschaft Dresden und Bauken . . . . . | 1 386                                       | 682                     | 1 281   | ( <sup>1</sup> ) 473    |
| Essen (Ruhr) . . . . .       | Arbeitgeberverband für das Baugewerbe . . . . .   | 5 395                                       | ( <sup>2</sup> ) 5 967  | 6 859   | 9 904                   |
| Gelsenkirchen . . . . .      | » » » » . . . . .   | 2 007                                       | ( <sup>2</sup> ) 1 977  | 3 299   | 3 027                   |
| Glabbek . . . . .            | » » » » . . . . .   | 771   | ( <sup>2</sup> ) 627    | 1 070   | 1 143                   |
| Halle a. S. . . . .          | » » » » für Halle u. Umgegend . . . . .   | 850   | 706                     | 1 936   | 2 006                   |
| Hamburg . . . . .            | Baugewerbeverband zu Hamburg . . . . .  | 6 050                                       | 6 628                   | 11 073  | 15 119                  |
| Hamm . . . . .               | Arbeitgeberverband für das Baugewerbe . . . . .   | 1 357                                       | ( <sup>2</sup> ) 1 245  | 795     | 405                     |
| Hannover . . . . .           | » » » » . . . . .   | ( <sup>3</sup> ) 8 402                      | 13 050                  | 16 101  | ( <sup>4</sup> ) 14 312 |
| Hannover-Linden . . . . .    | » » » » . . . . .   | 2 821                                       | 1 770                   | 2 600   | 2 810                   |
| Lübeck . . . . .             | » » » » . . . . .   | 1 302                                       | 1 852                   | 1 497   | 1 367                   |
| Nürnberg . . . . .           | Verband d. Arbeitgeber des Baugewerbes Mittelfrankens . . . . .   | 863   | 795                     | 2 132   | 2 804                   |
| <b>E. Verkehrsgewerbe</b>    |   |   |                         |         |                         |
| Bremerhaven . . . . .        | Arbeitgeberverband »Lagererei« Bremerhaven-Geestemünde . . . . .  | 3 207                                       | 4 431                   | 5 930   | 4 335                   |
| Hamburg . . . . .            | Verein Hamburg-Reeder . . . . .   | 20 836                                      | 29 633                  | 27 825  | 25 336                  |
| » . . . . .                  | Hamburg-Amerika-Linie (Seuerbureau) . . . . .   | 25 589                                      | 38 456                  | 31 697  | 28 472                  |
| » . . . . .                  | Arbeitgeberverband für Binnenschifffahrt und verwandte Gewerbe . . . . .  | ( <sup>2</sup> ) 1 121                      | 1 287                   | 826     | 866                     |
| » . . . . .                  | Safenbetriebsverein in Hamburg <sup>5)</sup> . . . . .  | 259 135                                     | 444 288                 | 392 735 | 293 839                 |
| Leipzig . . . . .            | Arbeitgeberverband des Leipziger Fuhr- u. Verkehrsgewerbes . . . . .  | 1 975                                       | 1 557                   | 1 847   | 1 746                   |
| <b>F. Sonstige Gewerbe</b>   |   |   |                         |         |                         |
| Dresden . . . . .            | Vereinigte Gastwirts- und Saalinhaver-Vereine . . . . .   | 12 810                                      | ( <sup>6</sup> ) 10 588 | .       | .                       |
| Hamburg . . . . .            | Verein der Zigarrenfabrikanten von 1890 . . . . .   | 1 076                                       | 770                     | 1 259   | 1 036                   |
| » . . . . .                  | » » Wäschereibesitzer von 1874 . . . . .  | 2 222                                       | 2 585                   | 3 174   | 2 503                   |
| <b>G. Gemischte Verbände</b> |   |   |                         |         |                         |
| Uhlen . . . . .              | Arbeitgeberverein . . . . .   | ( <sup>3</sup> ) 444                        | 919                     | 830     | 430                     |
| Uthmann-Pobezuch             | Verein der Industriellen Pommerns und der benachbarten Gebiete, Ortsgruppe Rechtsöder . . . . .                                   | 737   | 745                     | 767     | 895                     |
| Altena . . . . .             | Arbeitgeberverein . . . . .   | 1 528                                       | .                       | .       | .                       |
| Brake . . . . .              | Verein der Arbeitgeber für Brake und Umgegend . . . . .   | 1 914                                       | 3 022                   | 4 063   | 2 979                   |
| Flensburg . . . . .          | Arbeitgeberverband für Handwerk, Industrie und Landwirtschaft . . . . .   | 4 797                                       | 7 780                   | 6 038   | 7 048                   |
| Frankenthal . . . . .        | » für Industrie und Gewerbe . . . . .   | 3 030                                       | 3 645                   | 4 315   | 3 977                   |
| Hagen i. W. . . . .          | » die Kreise Hagen und Schwelm . . . . .  | 8 827                                       | 12 460                  | 16 303  | 16 448                  |
| Hamburg . . . . .            | Verband deutscher Landwirte . . . . .   | 15 211                                      | 18 105                  | 16 931  | 13 337                  |
| Harburg . . . . .            | Verein der Arbeitgeber für Harburg und Umgegend . . . . .   | 6 624                                       | 7 836                   | 10 764  | 11 410                  |
| Iserlohn . . . . .           | Fabrikantenverein von Iserlohn und Umgegend . . . . .   | 1 956                                       | 2 161                   | 2 892   | 2 740                   |
| Kiel . . . . .               | Arbeitgeberverband Kiel . . . . .   | ( <sup>7</sup> ) 2 406                      | 3 335                   | 4 999   | 5 948                   |
| Mannheim . . . . .           | » der Industrie in Mannheim-Ludwigshafen . . . . .  | ( <sup>8</sup> ) 13 714                     | 28 470                  | 28 623  | 30 804                  |
| Menden i. W. . . . .         | » Menden und Umgegend . . . . .   | 876   | 1 295                   | 851     | ( <sup>9</sup> ) 252    |
| Nordenham a. W. . . . .      | Verein der Arbeitgeber für Nordenham und Umgegend . . . . .   | 3 367                                       | 6 178                   | 5 123   | 6 118                   |
| Rostock . . . . .            | Arbeitgeberverband für Rostock-Warnemünde und Umgegend . . . . .  | 2 782                                       | 3 061                   | 2 552   | 2 363                   |
| Velbert . . . . .            | Fabrikantenverein Velbert . . . . .   | ( <sup>9</sup> ) 2 645                      | ( <sup>10</sup> ) 213   | .       | .                       |
| Werdau i. S. . . . .         | Industrieverein . . . . .   | 600   | 912                     | 1 161   | 1 266                   |

1) Vermittlung in 5, — 2) in 11, — 3) in 7 Monaten. — 4) In diesen Ziffern sind die Vermittlungen für das Holzgewerbe mit enthalten. — 5) Die Ziffern enthalten vielfach nur Vermittlungen von Tages- oder Stundenarbeit. — 6) Vermittlung in 9, — 7) in 8, — 8) in 3, — 9) in 6 Monaten, — 10) in 1 Monat.

### 8. Die Stellenvermittlung der kaufmännischen Vereine im Jahre 1914<sup>1)</sup>

(Reichs-Arbeitsblatt Jahrgang XII, 1914, Nr. 4, 7, 10; Jahrgang XIII, 1915, Nr. 1)

| Berufsstellung   | Viertel-<br>jahre<br>des<br>Jahres<br>1914  | Zahl der                                |          |   |          |   |          |  |          |                 |          |        |     |
|--|---|---|----------|---|----------|---|----------|--|----------|-----------------|----------|--------|-----|
|  |   | Bewerbungen                             |          | offenen Stellen                         |          | durch die<br>Vereine<br>erfolgten<br>Ver-<br>mittlungen |          | zurückgezogenen<br>oder ohne Vermittlung der<br>Vereine erledigten |          |                 |          |        |     |
|  |   | a) Rest aus<br>dem Vor-<br>vierteljahre |          | a) Rest aus<br>dem Vor-<br>vierteljahre |          |   |          | Bewerbungen  |          | Stellenangebote |          |        |     |
|  |   | männlich                                | weiblich | männlich                                | weiblich | männlich  | weiblich | männlich   | weiblich | männlich        | weiblich |        |     |
| A. Kontoristen,<br>Kassierer, Buch-<br>halter, Korrespon-<br>denten usw. aus<br>verschiedenen Ge-<br>schäftszweigen... | I.  | a                                       | 11 686   | 3 674                                   | 1 853    | 924   | 5 150    | 3 821  | 10 239   | 3 603           | 5 164    | 3 038  |     |
|  |   | b                                       | 17 954   | 8 205                                   | 10 607   | 6 645   |          |  |          |                 |          |        |     |
|  | II.   | a                                       | 13 925   | 4 466                                   | 2 001    | 710   | 4 748    | 3 224  | 10 117   | 3 649           | 4 091    | 2 853  |     |
|  |   | b                                       | 14 955   | 5 715                                   | 9 069    | 6 349   |          |  |          |                 |          |        |     |
|  | III.  | a                                       | 13 656   | 3 113                                   | 2 110    | 953   | 3 589    | 1 844  | 15 061   | 3 136           | 4 559    | 2 422  |     |
|  |   | b                                       | 19 771   | 9 870                                   | 7 472    | 3 533   |          |  |          |                 |          |        |     |
|  | IV.   | a                                       | 14 563   | 8 038                                   | 1 273    | 202   | 5 929    | 3 012  | 8 949    | 4 754           | 3 472    | 887    |     |
|  |   | b                                       | 8 721    | 6 482                                   | 10 226   | 4 156   |          |  |          |                 |          |        |     |
|  | I-IV  | b                                       | 61 401   | 30 272                                  | 37 374   | 20 683  | 19 416   | 11 901   | 44 366   | 15 142          | 17 286   | 9 200  |     |
|  | B. Verkäufer,<br>Lageristen, Maga-<br>ziniere u. Reisende<br>aus folgenden Ge-<br>schäftszweigen... | I.                                      | a        | 4 365                                   | 870      | 2 368   | 202      | 2 631  | 373      | 5 076           | 846      | 6 820  | 658 |
|  |   |   | b        | 9 896                                   | 1 367    | 9 481   | 1 096    |  |          |                 |          |        |     |
|  |   | II.                                     | a        | 6 421                                   | 1 022    | 2 156   | 267      | 2 303  | 344      | 5 636           | 864      | 4 963  | 688 |
|  |   |   | b        | 7 393                                   | 1 031    | 7 954   | 1 063    |  |          |                 |          |        |     |
|  |   | III.                                    | a        | 5 694                                   | 827      | 2 600   | 295      | 1 655  | 208      | 6 812           | 1 046    | 5 833  | 635 |
|  |   |   | b        | 8 779                                   | 2 576    | 6 933   | 632      |  |          |                 |          |        |     |
|  |   | IV.                                     | a        | 5 853                                   | 2 152    | 1 986   | 80       | 1 934  | 380      | 4 341           | 1 782    | 5 018  | 299 |
| b  |   |   | 3 685    | 1 945                                   | 6 953    | 680   |          |  |          |                 |          |        |     |
| I-IV   |   | b                                       | 29 753   | 6 919                                   | 31 321   | 3 471   | 8 523    | 1 305  | 21 865   | 4 538           | 22 634   | 2 280  |     |
| und zwar:  |   |   |          |   |          |   |          |  |          |                 |          |        |     |
| 1. Eisen, Eisenkurz-<br>waren, Werkzeuge<br>und verwandte Ge-<br>schäftszweige ....                                    |   | I.                                      |          | 1 287                                   | 56       | 1 223   | 42       | 285  | 18       | 422             | 11       | 682    | 13  |
|  |   | II.                                     |          | 1 152                                   | 60       | 1 256   | 52       | 212  | 16       | 344             | 9        | 634    | 27  |
|  |   | III.                                    |          | 1 441                                   | 92       | 1 150   | 35       | 152  | 11       | 548             | 15       | 800    | 22  |
|  |   | IV.                                     |          | 1 080                                   | 78       | 900   | 21       | 187  | 11       | 476             | 35       | 437    | 5   |
| 2. Leder, Kurz, Salan-<br>terie, Spiel, Glas,<br>Porzellanwaren u.<br>verwandte Zweige<br>(Weißtinte, Pinsel usw.)     |   | I.                                      |          | 1 167                                   | 393      | 1 099   | 242      | 160  | 60       | 376             | 152      | 670    | 117 |
|  |   | II.                                     |          | 1 183                                   | 364      | 950   | 243      | 165  | 50       | 531             | 160      | 509    | 154 |
|  | III.  |   | 1 302    | 597                                     | 694      | 129   | 113      | 30   | 622      | 116             | 447      | 87     |     |
|  | IV.   |   | 895      | 769                                     | 597      | 136   | 104      | 70   | 412      | 345             | 371      | 51     |     |
| 3. Tuch, Seidenton-<br>sektion, Manufak-<br>turwaren und ver-<br>wandte Zweige ..                                      | I.  |   | 4 188    | 965                                     | 3 345    | 574   | 611      | 125  | 1 644    | 386             | 2 133    | 334    |     |
|  | II.   |   | 4 070    | 839                                     | 2 452    | 552   | 494      | 94   | 1 750    | 371             | 1 295    | 303    |     |
|  | III.  |   | 4 876    | 1 499                                   | 2 161    | 432   | 348      | 82   | 2 592    | 388             | 1 367    | 315    |     |
|  | IV.   |   | 3 157    | 1 967                                   | 2 230    | 306   | 485      | 133  | 1 530    | 830             | 1 382    | 143    |     |
| 4. Kolonial-, Delika-<br>tes, Drogen, Farb-<br>waren und ver-<br>wandte Zweige ..                                      | I.  |   | 5 931    | 590                                     | 4 633    | 301   | 1 189    | 136  | 2 146    | 229             | 2 616    | 115    |     |
|  | II.   |   | 5 738    | 575                                     | 4 299    | 320   | 1 157    | 155  | 2 246    | 228             | 2 092    | 116    |     |
|  | III.  |   | 5 134    | 653                                     | 4 514    | 214   | 863      | 64   | 2 099    | 196             | 2 586    | 126    |     |
|  | IV.   |   | 3 292    | 771                                     | 4 330    | 207   | 897      | 124  | 1 519    | 351             | 2 529    | 64     |     |
| 5. Verschiedene .....  | I.  |   | 1 688    | 233                                     | 1 549    | 139   | 386      | 34   | 488      | 68              | 719      | 79     |     |
|  | II.   |   | 1 671    | 215                                     | 1 153    | 163   | 275      | 29   | 765      | 96              | 433      | 88     |     |
|  | III.  |   | 1 720    | 562                                     | 1 014    | 117   | 179      | 21   | 951      | 331             | 633      | 85     |     |
|  | IV.   |   | 1 114    | 512                                     | 882      | 90  | 261      | 42   | 404      | 221             | 299      | 36     |     |
| Insgesamt <sup>2)</sup>  | I.  | a                                       | 16 051   | 4 544                                   | 4 221    | 1 126   | 7 781    | 4 194  | 15 315   | 4 449           | 11 984   | 3 696  |     |
|  |   | b                                       | 27 850   | 9 572                                   | 20 088   | 7 741   |          |  |          |                 |          |        |     |
|  | II.   | a                                       | 20 346   | 5 488                                   | 4 157    | 977   | 7 051    | 3 568  | 15 753   | 4 513           | 9 054    | 3 541  |     |
|  |   | b                                       | 22 348   | 6 746                                   | 17 023   | 7 412   |          |  |          |                 |          |        |     |
|  | III.  | a                                       | 19 350   | 3 940                                   | 4 710    | 1 248   | 5 244    | 2 052  | 21 873   | 4 182           | 10 392   | 3 057  |     |
|  |   | b                                       | 28 550   | 12 446                                  | 14 405   | 4 165   |          |  |          |                 |          |        |     |
|  | IV.   | a                                       | 20 416   | 10 190                                  | 3 259    | 282   | 7 863    | 3 392  | 13 290   | 6 536           | 8 490    | 1 186  |     |
|  |   | b                                       | 12 406   | 8 427                                   | 17 179   | 4 836   |          |  |          |                 |          |        |     |
|  | I-IV  | b                                       | 91 154   | 37 191                                  | 68 695   | 24 154  | 27 939   | 13 206   | 66 231   | 19 680          | 39 920   | 11 480 |     |
|  | Außerdem Lehrlinge  | I.                                      |          | 1 480                                   | 330      | 2 137   | 228      | 733  | 71       | 471             | 158      | 569    | 81  |
|  |   | II.                                     |          | 764                                     | 150      | 1 416   | 104      | 329  | 37       | 220             | 68       | 560    | 46  |
|  |   | III.                                    |          | 508                                     | 42       | 902   | 46       | 123  | 17       | 226             | 23       | 505    | 25  |
|  |   | IV.                                     |          | 521                                     | 43       | 583   | 33       | 187  | 12       | 190             | 7        | 222    | 18  |

<sup>1)</sup> Wegen der Vergleichbarkeit der Zahlen sind von den an der Berichterstattung für das Reichs-Arbeitsblatt beteiligten 28 Vereinen nur 23 berücksichtigt, über deren Vermittlungstätigkeit Angaben für sämtliche Vierteljahre vorliegen. — <sup>2)</sup> Eine Summierung des Restes der Bewerbungen und offenen Stellen aus dem Vorvierteljahre (a) ist wegen der dadurch entstehenden Doppelzählungen nicht zulässig. — <sup>3)</sup> Davon ins Ausland: im 1. Vierteljahr 541 männliche und 1 weibliche, im 2. Vierteljahr 533 männliche, im 3. Vierteljahr 205 männliche und 1 weibliche, im 4. Vierteljahr 114 männliche Personen.



9. Die Stellenvermittlung der Vereine technischer Angestellter im Jahre 1914<sup>1)</sup>

(Reichs-Arbeitsblatt Jahrgang XII, 1914, Nr. 4, 7, 10; Jahrgang XIII, 1915, Nr. 1)

## a. Nach Berufsstellung

| Berufsstellung                  | Vierteljahre des Jahres 1914 | Z a h l e r                     |                 |                                 |                 |   |                 |   |                 |                  |                 |  |
|---------------------------------|------------------------------|---------------------------------|-----------------|---------------------------------|-----------------|---|-----------------|---|-----------------|------------------|-----------------|--|
|                                 |                              | Bewerbungen                     |                 | offenen Stellen                 |                 | durch die Vereine erfolgten Vermittlungen |                 | zurückgezogenen oder ohne Vermittlung der Vereine erlebigen |                 |                  |                 |  |
|                                 |                              | a) Rest aus dem Vorvierteljahre |                 | a) Rest aus dem Vorvierteljahre |                 |   |                 | Bewerbungen   |                 | Stellenangebote  |                 |  |
|                                 |                              | b) Neue Bewerbungen             |                 | b) Neue Bewerbungen             |                 |   |                 | Betriebspersonal  |                 | Betriebspersonal |                 |  |
|                                 |                              | Betriebspersonal                | Bureau-personal | Betriebspersonal                | Bureau-personal | Betriebspersonal                          | Bureau-personal | Betriebspersonal  | Bureau-personal | Betriebspersonal | Bureau-personal |  |
| Leitendes und Aufsichtspersonal | I. { a                       | 107                             | 137             | 17                              | 64              |   |                 |   |                 |                  |                 |  |
|                                 | { b                          | 179                             | 185             | 44                              | 289             | 8   | 13              | 135   | 170             | 9                | 72              |  |
|                                 | II. { a                      | 143                             | 139             | 44                              | 268             |   |                 |   |                 |                  |                 |  |
|                                 | { b                          | 135                             | 293             | 33                              | 284             | 2   | 20              | 144   | 221             | 40               | 133             |  |
|                                 | III. { a                     | 132                             | 191             | 35                              | 399             |   |                 |   |                 |                  |                 |  |
| { b                             | 53                           | 145                             | 10              | 93                              | 1               | 5   | 129             | 232   | 28              | 395              |                 |  |
| { a                             | 171                          | 99                              | 70              | 92                              |                 |   |                 |   |                 |                  |                 |  |
| { b                             | 135                          | 174                             | 95              | 53                              | 55              | 7   | 93              | 141   | 40              | 1                |                 |  |
| { I-IV b                        | 502                          | 797                             | 182             | 719                             | 66              | 45  | 501             | 764   | 117             | 601              |                 |  |
| Sonstiges Personal              | I. { a                       | 1 137                           | 361             | 46                              | 190             |   |                 |   |                 |                  |                 |  |
|                                 | { b                          | 1 849                           | 715             | 646                             | 557             | 463                                       | 145             | 1 254   | 469             | 164              | 183             |  |
|                                 | II. { a                      | 1 269                           | 462             | 63                              | 419             |   |                 |   |                 |                  |                 |  |
|                                 | { b                          | 1 574                           | 713             | 605                             | 520             | 399                                       | 124             | 1 231   | 565             | 221              | 214             |  |
|                                 | III. { a                     | 1 139                           | 486             | 32                              | 601             |   |                 |   |                 |                  |                 |  |
| { b                             | 2 378                        | 450                             | 617             | 224                             | 359             | 73  | 1 116           | 674   | 193             | 613              |                 |  |
| { a                             | 1 763                        | 189                             | 23              | 139                             |                 |   |                 |   |                 |                  |                 |  |
| { b                             | 1 121                        | 348                             | 482             | 262                             | 286             | 104                                       | 1 623           | 280   | 94              | 46               |                 |  |
| { I-IV b                        | 6 922                        | 2 226                           | 2 350           | 1 563                           | 1 507           | 446                                       | 5 224           | 1 988   | 672             | 1 056            |                 |  |
| Insgesamt <sup>2)</sup> ...     | I-IV b                       | 7 424                           | 3 023           | 2 532                           | 2 282           | 3 157                                     | 4 491           | 5 725   | 2 752           | 789              | 1 657           |  |

## 9b. Nach den wichtigsten Gewerbegruppen

| Gewerbegruppen                                       | Vierteljahre des Jahres 1914 | Betriebspersonal                |                |               |                            |                |               | Bureau-personal    |                |               |                           |                |               |
|--|------------------------------|---------------------------------|----------------|---------------|----------------------------|----------------|---------------|--------------------|----------------|---------------|---------------------------|----------------|---------------|
|  |                              | Leitendes und Aufsichtspersonal |                |               | Sonstiges Betriebspersonal |                |               | Leitendes Personal |                |               | Sonstiges Bureau-personal |                |               |
|  |                              | Bewerbungen                     | offene Stellen | Vermittlungen | Bewerbungen                | offene Stellen | Vermittlungen | Bewerbungen        | offene Stellen | Vermittlungen | Bewerbungen               | offene Stellen | Vermittlungen |
|  |                              |                                 |                |               |                            |                |               |                    |                |               |                           |                |               |
| V u. VI<br>Metall- und<br>Maschinenindustrie<br>usw. | I.                           | 237                             | 48             | 7             | 981                        | 112            | 81            | 291                | 326            | 12            | 958                       | 669            | 140           |
|  | II.                          | 226                             | 62             | 2             | 1 052                      | 85             | 62            | 386                | 492            | 19            | 1 052                     | 854            | 119           |
|  | III.                         | 151                             | 39             | 1             | 1 210                      | 89             | 77            | 291                | 442            | 4             | 842                       | 739            | 72            |
|  | IV.                          | 89                              | 24             | 3             | 1 021                      | 149            | 91            | 235                | 139            | 6             | 469                       | 363            | 97            |
|  | I-IV                         |                                 |                | 13            |                            |                |               | 311                |                | 41            |                           |                | 428           |
| IX<br>Textilindustrie                                | I.                           | —                               | —              | —             | 205                        | 35             | 14            | —                  | —              | —             | 14                        | 25             | 2             |
|  | II.                          | —                               | —              | —             | 234                        | 30             | 16            | —                  | —              | —             | 12                        | 4              | —             |
|  | III.                         | —                               | —              | —             | 327                        | 32             | 28            | —                  | —              | —             | 10                        | 7              | —             |
|  | IV.                          | —                               | —              | —             | 310                        | 44             | 33            | —                  | —              | —             | 12                        | 2              | —             |
|  | I-IV                         | —                               | —              | —             |                            |                | 91            | —                  | —              | —             |                           |                | 2             |
| XIV<br>Bekleidungs-<br>gewerbe                       | I.                           | —                               | —              | —             | 507                        | 97             | 30            | —                  | —              | —             | —                         | —              | —             |
|  | II.                          | —                               | —              | —             | 430                        | 121            | 28            | —                  | —              | —             | —                         | —              | —             |
|  | III.                         | —                               | —              | —             | 481                        | 87             | 36            | —                  | —              | —             | —                         | —              | —             |
|  | IV.                          | —                               | —              | —             | 378                        | 76             | 31            | —                  | —              | —             | —                         | —              | —             |
|  | I-IV                         | —                               | —              | —             |                            |                | 125           | —                  | —              | —             | —                         | —              | —             |
| XVIII<br>Künstlerische<br>Gewerbe                    | I.                           | —                               | —              | —             | 612                        | 328            | 264           | —                  | —              | —             | —                         | —              | —             |
|  | II.                          | —                               | —              | —             | 471                        | 289            | 210           | —                  | —              | —             | —                         | —              | —             |
|  | III.                         | —                               | —              | —             | 466                        | 204            | 112           | —                  | —              | —             | —                         | —              | —             |
|  | IV.                          | —                               | —              | —             | 312                        | 200            | 104           | —                  | —              | —             | —                         | —              | —             |
|  | I-IV                         | —                               | —              | —             |                            |                | 690           | —                  | —              | —             | —                         | —              | —             |

<sup>1)</sup> Wegen der Vergleichbarkeit der Zahlen sind von den an der Veröfentlichung für das Reichs-Arbeitsblatt beteiligten 12 Verbänden mit 9 beschäftigt, über deren Vermittlungstätigkeit Angaben für sämtliche Vierteljahre vorliegen. — <sup>2)</sup> Eine Summierung des Restes der Bewerbungen und offenen Stellen aus dem Vorvierteljahre (a) ist wegen der dadurch entstehenden Doppelzählungen nicht zulässig. — <sup>3)</sup> Davon ins Ausland: Im 1. Vierteljahre 13, im 3. Vierteljahre 3. — <sup>4)</sup> Davon ins Ausland: Im 1. Vierteljahre 3, im 2. Vierteljahre 4.

10. Die Stellenvermittlung der Bureauangestellten-Vereine im Jahre 1914<sup>1)</sup>

(Reichs-Arbeitsblatt Jahrgang XII, 1914, Nr. 4, 7, 10; Jahrgang XIII, 1915, Nr. 1)

| Berufsstellung   | Viertel-<br>jahre<br>des<br>Jahres<br>1914 | Zahl der                                |                        |   |        |   |                   |  |        |                      |        |
|--|--|---|------------------------|---|--------|---|-------------------|--|--------|----------------------|--------|
|  |  | Bewer-<br>bungen                        |                        | offenen<br>Stellen                      |        | durch die<br>Vereine<br>erfolgten<br>Vermitt-<br>lungen |                   | zurückgezogenen<br>oder ohne Vermittlung der<br>Vereine erlebigten |        |                      |        |
|  |  | a) Rest aus dem<br>Vorviertel-<br>jahre |                        | a) Rest aus dem<br>Vorviertel-<br>jahre |        |   |                   | Bewer-<br>bungen   |        | Stellen-<br>angebote |        |
|  |  | b) Neue Bewer-<br>bungen                | b) Neue Mel-<br>dungen | männl.                                  | weibl. | männl.  | weibl.            | männl.   | weibl. | männl.               | weibl. |
| 1. Rechtsanwalts-<br>und Notariatsgehilfen,<br>Versicherungsbeamte,<br>Krankentassenbeamte<br>und sonstige Bureau-<br>angestellte für<br>nicht gewerbliche<br>Betriebe | I. { a                                     | 678                                     | 19                     | 205                                     | 5      | 309   | 54                | 677  | 65     | 311                  | 45     |
|  | I. { b                                     | 686                                     | 111                    | 480                                     | 95     |   |                   |  |        |                      |        |
|  | II. { a                                    | 235                                     | 15                     | 22                                      | 2      | 191   | 38                | 294  | 29     | 140                  | 48     |
|  | II. { b                                    | 587                                     | 66                     | 367                                     | 84     |   |                   |  |        |                      |        |
|  | III. { a                                   | 237                                     | 7                      | 24                                      | —      | 91  | 8                 | 320  | 2      | 79                   | 15     |
| III. { b   | 356  | 36                                      | 172                    | 23                                      |        |   |                   |  |        |                      |        |
| IV. { a  | 171  | 32                                      | 10                     | —                                       | 113    | 14  | 92                | 10   | 55     | 2                    |        |
| IV. { b  | 207  | 20                                      | 194                    | 17                                      |        |   |                   |  |        |                      |        |
| I—IV b   |  | 1 836                                   | 233                    | 1 213                                   | 219    | 704   | 114               | 1 383  | 106    | 585                  | 110    |
| 2. Bureaubeamte<br>und angestellte für<br>gewerbliche<br>Betriebe  | I. { a                                     | 74                                      | 19                     | 4                                       | 3      | 31  | 10                | 127  | 32     | 38                   | 14     |
|  | I. { b                                     | 136                                     | 31                     | 68                                      | 23     |   |                   |  |        |                      |        |
|  | II. { a                                    | 61                                      | 8                      | 3                                       | 1      | 33  | 17                | 107  | 23     | 45                   | 20     |
|  | II. { b                                    | 129                                     | 49                     | 75                                      | 39     |   |                   |  |        |                      |        |
|  | III. { a                                   | 31                                      | 4                      | —                                       | —      | 11  | 5                 | 62   | 8      | 15                   | 7      |
| III. { b   | 57   | 38                                      | 26                     | 12                                      |        |   |                   |  |        |                      |        |
| IV. { a  | 12   | 31                                      | —                      | —                                       | 34     | 10  | 33                | 21   | 27     | 10                   |        |
| IV. { b  | 109  | 59                                      | 64                     | 21                                      |        |   |                   |  |        |                      |        |
| I—IV b   |  | 431                                     | 177                    | 233                                     | 95     | 109   | 42                | 329  | 84     | 125                  | 51     |
| Insgesamt <sup>2)</sup> . . .  | I. { a                                     | 752                                     | 38                     | 209                                     | 8      | 340   | 64                | 804  | 97     | 349                  | 59     |
|  | I. { b                                     | 822                                     | 142                    | 548                                     | 118    |   |                   |  |        |                      |        |
|  | II. { a                                    | 296                                     | 23                     | 25                                      | 3      | 224   | 55                | 401  | 52     | 185                  | 68     |
|  | II. { b                                    | 716                                     | 115                    | 442                                     | 123    |   |                   |  |        |                      |        |
|  | III. { a                                   | 268                                     | 11                     | 24                                      | —      | 102   | 13                | 382  | 10     | 94                   | 22     |
| III. { b   | 413  | 74                                      | 198                    | 35                                      |        |   |                   |  |        |                      |        |
| IV. { a  | 183  | 63                                      | 10                     | —                                       | 147    | 24  | 125               | 31   | 82     | 12                   |        |
| IV. { b  | 316  | 79                                      | 258                    | 38                                      |        |   |                   |  |        |                      |        |
| I—IV b   |  | 2 267                                   | 410                    | 1 446                                   | 314    | <sup>3)</sup> 813                                       | <sup>3)</sup> 156 | 1 712  | 190    | 710                  | 161    |

<sup>1)</sup> Wegen der Vergleichbarkeit der Zahlen sind von den an der Berichterstattung für das Reichs-Arbeitsblatt beteiligten 7 Vereinen nur 4 berücksichtigt, über deren Vermittlungstätigkeit Angaben für sämtliche Vierteljahre vorliegen.

<sup>2)</sup> Eine Summierung des Restes der Bewerbungen und offenen Stellen aus dem Vorvierteljahre (a) ist wegen der dadurch entstehenden Doppelzählungen nicht zulässig.

<sup>3)</sup> Von den Vermittlungen waren keine ins Ausland.

11. Die Arbeitslosigkeit in deutschen Fach

a. Nach einzelnen

(Reichs-Arbeitsblatt Jahrgang XI, 1913, Nr. 4, 7, 10;

| Fachverbände, geordnet nach Gewerbegruppen<br>Erläuterung:<br>G. = Freie Gewerkschaften;<br>S. D. = Hirsch-Dundersche Gewerkvereine;<br>Ch. = Christliche Gewerkschaften. |  | Durchschnittliche Mitgliederzahl im Jahre | Arbeitslosentage am Orte im Jahre (einschl. Wartezeit) |                                 | Fälle von Arbeitslosigkeit (unterstützte und nichtunterstützte) auf 100 vom Bericht erfasste Mitglieder im |      |      |      |              |
|---|--|---|--|---------------------------------|--|------|------|------|--------------|
|   |  |   | in 1000  | v. S. der möglichen Arbeitstage | I.   | II.  | III. | IV.  |              |
|   |  |   |  |                                 |  |      |      |      | Vierteljahre |
| Kunst- und<br>Handelsgärtnerei  | Gärtner (G.) . . . . .                     | 1913                                      | 7 450  | 58,5                            | 2,7  | 21,8 | 18,6 | 19,8 | 17,3         |
|   |  | 1914                                      | 5 576  | 47,7                            | 3,1  | 22,1 | 16,1 | 29,9 | 16,9         |
| Industrie<br>der Steine<br>und Erden  | Töpfer (G.) . . . . .                      | 1913                                      | 11 011   | 366,8                           | 12,2   | 49,5 | 43,6 | 37,6 | 43,6         |
|   |  | 1914                                      | 10 187   | 208,1                           | 13,8   | 48,7 | 34,2 | .    | .            |
|   | Töpfer, Sieglar (S. D.) . . .              | 1913                                      | 1 599  | 0,1                             | 0,1  | .    | .    | .    | 5,8          |
|   |  | 1914                                      | 1 562  | 12,3                            | 3,3  | 7,5  | 1,7  | 19,3 | 6,5          |
|   | Porzellanarbeiter (G.) . . .               | 1913                                      | 16 953   | 48,5                            | 0,9  | 2,7  | 2,7  | 3,2  | 3,6          |
|   |  | 1914                                      | 14 737   | 442,0                           | 9,8  | 4,0  | 3,5  | 57,6 | 45,4         |
| Glasarbeiter (G.) . . . . .   | 1913                                       | 18 955                                    | 93,8   | 1,6                             | 4,5  | 4,2  | 6,3  | 8,1  |              |
|   | 1914                                       | 15 787                                    | 452,3  | 10,1                            | 5,6  | 5,0  | 63,3 | 39,4 |              |
| Keram- und Steinarbeiter<br>(Ch.) . . . . .   | 1913                                       | 8 481                                     | 2,9  | 0,1                             | 0,9  | 0,4  | 0,8  | 4,7  |              |
|   | 1914                                       | 8 525                                     | 3,3  | 0,3                             | 4,3  | 12,6 | .    | .    |              |
| Kupferschmiede (G.) . . . . .   | 1913                                       | 5 315                                     | 40,6   | 2,5                             | 12,1   | 12,2 | 11,6 | 11,1 |              |
|   | 1914                                       | 4 610                                     | 35,8   | 2,6                             | 13,4   | 12,7 | 20,6 | 10,8 |              |
| Maschinenbau<br>und Metall-<br>verarbeitung   | Metallarbeiter (G.) . . . . .              | 1913                                      | 557 854  | 3 229,4                         | 1,9  | 7,3  | 7,2  | 8,3  | 10,2         |
|   |  | 1914                                      | 444 712  | 6 553,3                         | 4,8  | 10,4 | 8,8  | 33,7 | 20,2         |
|   | Metallarbeiter (Ch.) . . . . .             | 1913                                      | 41 732   | 77,7                            | 0,6  | 3,2  | 2,8  | 3,1  | 3,1          |
|   |  | 1914                                      | 34 425   | 291,9                           | 2,7  | 2,2  | 3,7  | 25,5 | 12,5         |
| Maschinenbau- und Metall-<br>arbeiter (S. D.) . . . . .   | 1913                                       | 44 552                                    | 143,9  | 1,6                             | 4,8  | 5,9  | 6,9  | 7,7  |              |
|   | 1914                                       | 38 758                                    | 187,3  | 2,6                             | 8,4  | 7,6  | 20,1 | 8,3  |              |
| Textilindustrie   | Textilarbeiter (G.) . . . . .              | 1913                                      | 141 592  | 418,1                           | 1,0  | 3,7  | 3,6  | 6,1  | 5,9          |
|   |  | 1914                                      | 121 886  | 1 595,7                         | 4,4  | 6,3  | 3,8  | 37,7 | 25,5         |
|   | Textilarbeiter (S. D.) . . .               | 1913                                      | 6 265  | 20,4                            | 1,0  | 4,5  | 4,2  | 7,8  | 12,8         |
|   |  | 1914                                      | 5 545  | 13,8                            | 1,4  | 12,8 | 7,9  | 37,2 | 27,7         |
| Textilarbeiter (Ch.) . . . . .  | 1913                                       | 39 652                                    | 68,2   | 0,6                             | 5,6  | 2,9  | 6,4  | 6,5  |              |
|   | 1914                                       | 36 994                                    | 28,9   | 0,5                             | 6,0  | 4,7  | .    | .    |              |
| Papier-<br>industrie  | Buchbinder (G.) . . . . .                  | 1913                                      | 33 827   | 261,3                           | 2,5  | 11,7 | 11,3 | 10,5 | 12,3         |
|   |  | 1914                                      | 29 866   | 1 072,9                         | 11,6   | 12,6 | 10,7 | 55,9 | 46,5         |
|   | Sattler und Portefeuller<br>(G.) . . . . . | 1913                                      | 14 757   | 86,5                            | 1,9  | 9,6  | 10,3 | 9,7  | 13,4         |
|   |  | 1914                                      | 13 505   | 267,0                           | 6,5  | 14,1 | 12,6 | 41,1 | 9,3          |
| Lapezierer (G.) . . . . .   | 1913                                       | 10 523                                    | 172,5  | 5,3                             | 33,7   | 28,0 | 29,4 | 33,5 |              |
|   | 1914                                       | 8 700                                     | 112,1  | 5,7                             | 34,0   | 26,3 | .    | .    |              |
| Lederindustrie<br>einschl.<br>Schuhmacher   | Ledearbeiter (G.) . . . . .                | 1913                                      | 16 261   | 49,6                            | 1,0  | 5,9  | 5,4  | 6,1  | 7,2          |
|   |  | 1914                                      | 14 118   | 174,9                           | 4,4  | 8,6  | 8,2  | 38,3 | 20,0         |
|   | Ledearbeiter (Ch.) . . . . .               | 1913                                      | 6 282  | 7,6                             | 0,5  | 2,5  | 2,9  | 3,7  | 3,6          |
|   |  | 1914                                      | 4 916  | 5,8                             | 0,6  | 4,8  | 3,2  | .    | 5,2          |
| Schuhmacher (G.) . . . . .  | 1913                                       | 44 201                                    | 165,1  | 1,2                             | 7,3  | 8,6  | 7,2  | 11,3 |              |
|   | 1914                                       | 37 243                                    | 527,3  | 4,6                             | 7,5  | 7,1  | 45,9 | 19,5 |              |
| Schuhmacher und Leder-<br>arbeiter (S. D.) . . . . .  | 1913                                       | 5 120                                     | 7,4  | 0,5                             | 2,0  | 1,6  | 2,0  | 2,3  |              |
|   | 1914                                       | 4 520                                     | 29,4   | 2,1                             | 2,6  | 1,5  | 22,2 | 6,5  |              |
| Industrie<br>der Holz- und<br>Schnitzstoffe   | Holzarbeiter (G.) . . . . .                | 1913                                      | 192 258  | 2 595,2                         | 4,3  | 23,3 | 20,6 | 21,2 | 25,1         |
|   |  | 1914                                      | 157 425  | 5 745,7                         | 11,7   | 27,5 | 19,8 | 70,8 | 62,7         |
|   | Holzarbeiter (S. D.) . . . . .             | 1913                                      | 5 468  | 23,5                            | 1,5  | 11,8 | 5,8  | 6,4  | 9,7          |
|   |  | 1914                                      | 5 405  | 18,2                            | 2,5  | 14,8 | 11,2 | .    | .            |
|   | Holzarbeiter (Ch.) . . . . .               | 1913                                      | 17 740   | 83,3                            | 1,6  | 10,3 | 9,2  | 8,9  | 17,2         |
|   |  | 1914                                      | 13 103   | 169,5                           | 4,2  | 16,6 | 7,5  | 61,1 | 50,1         |
| Bilbhauer (G.) . . . . .  | 1913                                       | 3 749                                     | 105,4  | 9,0                             | 47,6   | 43,9 | 44,4 | 48,5 |              |
|   | 1914                                       | 3 158                                     | 176,1  | 18,0                            | 46,3   | 36,3 | 91,1 | 74,5 |              |
| Bilbhauer (S. D.) . . . . .   | 1913                                       | 326                                       | 1,1  | 1,4                             | 10,6   | 3,7  | 4,1  | .    |              |
|   | 1914                                       | 324                                       | 1,2  | 2,5                             | 21,8   | 10,1 | .    | .    |              |

verbänden in den Jahren 1913 und 1914

Verbänden

Jahrgang XII, 1914, Nr. 1, 4, 7, 10; Jahrgang XIII, 1915, Nr. 1)

| Zahl der Arbeitslosen am Orte und auf der Reise (unterstützte und nichtunterstützte) am Ende der letzten Woche des |        |        |        | Arbeitslose am Orte und auf der Reise (unterstützte und nichtunterstützte) auf 100 vom Bericht erfasste Mitglieder am Ende der letzten Woche des |      |      |      | Die durchschnittliche Dauer der Arbeitslosigkeit am Orte betrug Tage im |     |      |     | Von je 100 arbeitslos gemeldeten Mitgliedern bezogen Unterstüfung am Orte im |       |       |       |
|--|--------|--------|--------|--|------|------|------|---|-----|------|-----|--|-------|-------|-------|
| I.   | II.    | III.   | IV.    | I.   | II.  | III. | IV.  | I.  | II. | III. | IV. | I.   | II.   | III.  | IV.   |
| Bierteljahrs   |        |        |        | Bierteljahrs   |      |      |      | Bierteljahre  |     |      |     | Bierteljahre   |       |       |       |
| 76   | 275    | 309    | 444    | 1,2  | 3,8  | 4,3  | 6,4  | 14  | 6   | 12   | 12  | 35,8   | 13,7  | 34,3  | 33,1  |
| 55   | 154    | 186    | 52     | 0,9  | 2,2  | 4,9  | 1,8  | 18  | 5   | 11   | 9   | 41,8   | 10,0  | 24,5  | 16,8  |
| I 429  | I 063  | 905    | 2 352  | 13,5   | 12,9 | 9,6  | 23,3 | 28  | 21  | 16   | 19  | 50,6   | 30,5  | 19,9  | 31,5  |
| 1 432  | 510    | .      | .      | 14,7   | 5,3  | .    | .    | 30  | 19  | .    | .   | 58,1   | 15,3  | .     | .     |
| 6  | 1      | 7      | 23     | 0,4  | 0,1  | 0,5  | 1,8  | .   | 25  | 51   | 24  | 100,0  | 100,0 | 100,0 | 100,0 |
| 179  | 203    | 248    | 344    | 1,1  | 1,2  | 1,5  | 2,0  | 27  | 20  | 23   | 24  | 60,3   | 88,6  | 59,3  | 51,0  |
| 301  | 328    | 5 424  | 3 662  | 1,8  | 1,9  | 41,8 | 33,0 | 28  | 27  | 30   | 36  | 71,3   | 66,1  | 75,4  | 77,3  |
| 252  | 361    | 272    | 702    | 1,3  | 2,0  | 1,5  | 3,8  | 26  | 19  | 23   | 21  | 63,6   | 60,4  | 48,7  | 52,4  |
| 273  | 345    | 4 983  | 1 863  | 1,6  | 1,9  | 41,6 | 18,2 | 27  | 20  | 36   | 33  | 94,4   | 59,6  | 87,9  | 77,9  |
| 47   | 28     | 12     | 272    | 0,7  | 0,4  | 0,2  | 3,5  | 11  | 21  | 9    | 3   | 46,7   | 100,0 | 58,5  | 38,5  |
| 40   | 127    | .      | .      | 0,5  | 1,6  | .    | .    | 2   | 3   | .    | .   | 8,1  | 8,4   | .     | .     |
| 190  | 185    | 138    | 197    | 3,6  | 3,5  | 2,6  | 3,7  | 17  | 15  | 16   | 18  | 52,1   | 50,2  | 58,1  | 49,6  |
| 161  | 132    | 103    | 56     | 3,4  | 2,5  | 2,7  | 1,6  | 17  | 17  | 12   | 10  | 51,7   | 59,6  | 42,6  | 32,7  |
| 12 016   | 12 239 | 15 369 | 20 992 | 2,1  | 2,2  | 2,8  | 3,9  | 19  | 16  | 17   | 18  | 68,4   | 68,5  | 73,9  | 67,3  |
| 17 495   | 14 719 | 50 361 | 13 315 | 3,2  | 2,7  | 14,1 | 4,1  | 23  | 18  | 24   | 24  | 75,8   | 72,5  | 82,8  | 87,2  |
| 311  | 406    | 432    | 550    | 0,7  | 1,0  | 1,0  | 1,3  | 13  | 13  | 16   | 17  | 54,7   | 60,3  | 62,9  | 65,7  |
| 257  | 389    | 3 541  | 680    | 0,8  | 0,9  | 12,4 | 2,7  | 15  | 17  | 22   | 28  | 54,0   | 59,0  | 62,9  | 67,7  |
| 384  | 680    | 679    | 1 326  | 1,4  | 2,2  | 2,8  | 3,7  | 19  | 11  | 13   | 28  | 65,8   | 57,9  | 69,8  | 84,1  |
| 918  | 451    | 2 536  | 588    | 3,0  | 1,8  | 14,8 | 3,3  | 16  | 13  | 25   | 25  | 72,8   | 65,1  | 85,4  | 72,4  |
| I 367  | I 504  | 2 719  | 3 443  | 1,1  | 1,1  | 2,0  | 2,5  | 14  | 15  | 17   | 16  | 77,8   | 71,1  | 79,3  | 77,3  |
| 2 000  | 1 377  | 17 574 | 6 789  | 1,5  | 1,0  | 17,1 | 7,0  | 16  | 14  | 23   | 20  | 80,0   | 73,2  | 84,4  | 72,0  |
| 38   | 22     | 59     | 62     | 0,6  | 0,4  | 0,9  | 1,0  | 13  | 13  | 9    | 11  | 82,3   | 91,2  | 70,9  | 91,1  |
| 74   | 60     | 303    | 150    | 1,2  | 1,0  | 5,8  | 3,5  | 11  | 10  | .    | .   | 92,0   | 94,7  | 86,2  | 76,9  |
| 126  | 168    | 419    | 427    | 0,3  | 0,4  | 1,1  | 1,2  | 8   | 8   | 8    | 9   | 66,7   | 64,3  | 52,7  | 62,5  |
| 276  | 102    | .      | .      | 0,8  | 0,3  | .    | .    | 9   | 6   | .    | .   | 58,2   | 37,8  | .     | .     |
| 928  | I 103  | I 011  | I 051  | 2,7  | 3,2  | 3,0  | 3,2  | 18  | 18  | 18   | 15  | 47,1   | 48,5  | 54,6  | 43,5  |
| 991  | 1 147  | 9 649  | 3 263  | 3,0  | 3,5  | 34,1 | 13,8 | 20  | 22  | 36   | 31  | 54,8   | 56,3  | 83,1  | 63,5  |
| 329  | 329    | 293    | I 027  | 2,3  | 2,4  | 6,9  | 1,4  | 12  | 12  | 12   | 16  | 51,5   | 46,8  | 49,8  | 51,1  |
| 569  | 663    | 2 294  | 193    | 3,9  | 4,6  | 21,0 | 1,6  | 23  | 21  | 32   | 33  | 69,3   | 57,2  | 94,1  | 68,3  |
| 322  | I 283  | 377    | I 825  | 3,0  | 12,2 | 3,6  | 18,2 | 15  | 9   | 14   | 16  | 47,4   | 33,1  | 37,7  | 45,5  |
| 344  | 1 187  | 149    | 3,5    | 3,5  | 11,7 | .    | 2,8  | 21  | 21  | .    | .   | 56,0   | 28,6  | .     | .     |
| 262  | 195    | 286    | 553    | 1,7  | 1,3  | 1,8  | 3,7  | 14  | 12  | 13   | 13  | 85,7   | 85,5  | 92,5  | 85,3  |
| 366  | 300    | 1 621  | 524    | 2,4  | 2,1  | 14,1 | 5,1  | 15  | 15  | 22   | 20  | 91,5   | 87,6  | 91,9  | 88,8  |
| 64   | 81     | 76     | 70     | 1,2  | 1,7  | 1,5  | 1,3  | 13  | 11  | 13   | 11  | 60,7   | 100,0 | 55,7  | 52,6  |
| 49   | 69     | .      | 36     | 1,2  | 1,4  | .    | 1,4  | 10  | 14  | .    | 12  | 74,0   | 48,1  | .     | 17,0  |
| 740  | I 038  | 685    | I 777  | 1,7  | 2,4  | 1,6  | 4,5  | 13  | 10  | 12   | 10  | 75,9   | 73,7  | 71,2  | 74,4  |
| 670  | 569    | 4 121  | 976    | 1,6  | 1,3  | 12,4 | 3,5  | 15  | 10  | 22   | 22  | 76,4   | 84,3  | 89,1  | 83,0  |
| 27   | 30     | 24     | 114    | 0,5  | 0,6  | 0,5  | 2,2  | 19  | 19  | 17   | 19  | 95,1   | 98,8  | 92,2  | 88,8  |
| 36   | 21     | 209    | 24     | 0,7  | 0,4  | 5,4  | 0,6  | 21  | 22  | 26   | 11  | 97,1   | 98,8  | 85,3  | 79,4  |
| 8 842  | 10 171 | 7 865  | 21 081 | 4,6  | 5,2  | 4,1  | 11,1 | 14  | 16  | 14   | 16  | 46,3   | 40,0  | 36,4  | 39,6  |
| 9 256  | 7 649  | 35 869 | 20 581 | 4,9  | 4,0  | 26,8 | 17,7 | 18  | 19  | 23   | 26  | 51,1   | 36,3  | 59,5  | 59,1  |
| 122  | 76     | 85     | 309    | 2,5  | 1,6  | 1,7  | 6,4  | 13  | 15  | 14   | 16  | 82,9   | 61,0  | 76,8  | 67,7  |
| 285  | 169    | .      | .      | 6,0  | 3,5  | .    | .    | 16  | 12  | .    | .   | 78,3   | 88,9  | .     | .     |
| 186  | 288    | 220    | I 311  | 1,1  | 1,7  | 1,3  | 8,1  | 13  | 11  | 10   | 10  | 57,6   | 49,5  | 45,8  | 46,8  |
| 310  | 212    | 1 411  | 889    | 1,8  | 1,2  | 18,3 | 10,0 | 12  | 10  | 12   | 15  | 58,3   | 42,0  | 73,1  | 69,0  |
| 305  | 387    | 404    | 593    | 8,2  | 10,1 | 10,7 | 16,2 | 16  | 13  | 15   | 17  | 48,8   | 39,3  | 42,7  | 44,2  |
| 264  | 239    | 1 292  | 730    | 7,1  | 6,2  | 48,5 | 31,5 | 17  | 12  | 30   | 33  | 47,4   | 45,1  | 68,5  | 74,5  |
| 22   | 1      | 6      | .      | 6,6  | 0,3  | 1,9  | .    | 24  | 15  | 7    | .   | 37,1   | 100,0 | 100,0 | .     |
| 9  | 4      | .      | .      | 2,8  | 1,2  | .    | .    | 15  | 6   | .    | .   | 50,0   | 48,5  | .     | .     |

| Fachverbände, geordnet nach Gewerbegruppen<br>Erläuterung:<br>G. = Freie Gewerkschaften;<br>S. D. = Christlich-Sozialistische Gewerkschaften;<br>Ch. = Christliche Gewerkschaften. |  | Durchschnittliche<br>Mitglieder-<br>zahl<br>im Jahre | Arbeitslosetage<br>am Orte im Jahre<br>(einschl. Wartezeit) |  | Fälle von Arbeitslosigkeit<br>(unterfügte und nichtunterfügte)<br>auf 100 vom Bericht erfasste<br>Mitglieder im |              |              |              |
|--|--|--|---|--|---|--------------|--------------|--------------|
|  |  |  | in<br>1000  | v. S. der<br>möglichen<br>Arbeitsstage | I.  | II.          | III.         | IV.          |
|  |  |  |   |  |   |              |              |              |
| Industrie<br>der Nahrungs-<br>und Genussmittel   | Bäcker (G.) . . . . .  | 1913 23 182<br>1914 23 228                           | 403,8<br>366,0  | 4,6<br>5,1                             | 16,4<br>17,4  | 18,1<br>17,3 | 17,1<br>29,7 | 18,2<br>13,6 |
|  | Bäcker (S. D.) . . . . .                                       | 1913 344<br>1914 .                                   | 0,3<br>.  | 0,6<br>.                               | .<br>.  | 4,0<br>.     | 2,2<br>.     | .<br>.       |
|  | Fleischer (G.) . . . . .                                       | 1913 6 601<br>1914 6 965                             | 160,3<br>53,9   | 8,1<br>5,1                             | 56,1<br>19,6  | 36,3<br>17,5 | 25,7<br>.    | 20,1<br>.    |
|  | Brauerei- und Mühlen-<br>arbeiter (G.) . . . . .               | 1913 51 476<br>1914 43 201                           | 137,6<br>134,8  | 0,9<br>1,1                             | 3,7<br>4,0  | 3,8<br>3,7   | 4,1<br>4,5   | 4,5<br>3,8   |
|  | Tabakarbeiter (G.) . . . . .                                   | 1913 33 261<br>1914 25 005                           | 230,8<br>387,6  | 2,2<br>5,0                             | 16,5<br>9,3   | 11,7<br>6,1  | 11,3<br>46,7 | 16,7<br>16,0 |
|  | Tabakarbeiter (Ch.) . . . . .                                  | 1913 5 341<br>1914 3 876                             | 21,8<br>37,7  | 1,2<br>3,1                             | 9,4<br>5,8  | 8,7<br>2,0   | 9,3<br>47,9  | 6,6<br>14,6  |
|  | Bekleidungs-<br>gewerbe (ohne<br>Schuhmacher)                  | Schneider (S. D.) . . . . .                          | 1913 4 672<br>1914 4 010                                    | 5,7<br>27,6                            | 0,5<br>2,9  | 1,8<br>3,8   | 3,4<br>.     | 2,7<br>16,1  |
| Hut- und Filzwarenarbeiter<br>(G.) . . . . .   |  | 1913 11 585<br>1914 10 952                           | 480,0<br>826,0  | 1,3<br>2,4                             | 6,3<br>13,4   | 38,2<br>43,3 | 31,1<br>82,5 | 27,6<br>62,8 |
| Kürschner (G.) . . . . .   |  | 1913 3 858<br>1914 3 704                             | 19,0<br>37,9  | 2,6<br>4,0                             | 15,2<br>20,7  | 7,5<br>9,8   | 24,4<br>32,8 | 32,2<br>1,4  |
| Reinigungs-<br>gewerbe   | Friseurgehilfen (G.) . . . . .                                 | 1913 2 547<br>1914 1 866                             | 66,8<br>61,2  | 8,4<br>10,8                            | 32,0<br>32,7  | 38,6<br>35,4 | 37,2<br>72,1 | 31,9<br>46,3 |
| Baugewerbe   | Bauarbeiter (G.) . . . . .                                     | 1913 226 689<br>1914 2 103,6                         | 2 103,6   | 6,2                                    | .<br>13,4   | 47,1         | 46,4         |              |
|  | Bauhändler (S. D.) . . . . .                                   | 1913 1 276<br>1914 1 104                             | 3,6<br>5,2  | 1,2<br>2,0                             | 41,3<br>26,1  | 31,2<br>11,7 | 10,7<br>38,1 | 9,0<br>.     |
|  | Glaser (G.) . . . . .  | 1913 4 473<br>1914 3 441                             | 147,5<br>173,7  | 10,6<br>16,2                           | 35,6<br>54,2  | 38,7<br>35,0 | 36,2<br>48,0 | 41,4<br>38,1 |
|  | Maler, Lackierer (S. D.) . . . . .                             | 1913 1 628<br>1914 1 319                             | 4,8<br>11,4   | 1,0<br>3,3                             | 5,0<br>11,1   | 0,4<br>1,4   | 0,5<br>19,8  | 9,7<br>9,6   |
|  | Graphisches Gewerbe (Ch.) . . . . .                            | 1913 2 544<br>1914 2 144                             | 6,0<br>16,7   | 0,8<br>2,7                             | 2,7<br>3,2  | 5,9<br>4,1   | 5,1<br>25,0  | 3,7<br>8,3   |
|  | Notenstechergehilfen (G.) . . . . .                            | 1913 442<br>1914 415                                 | —<br>1,1  | —<br>3,8                               | —<br>—  | —<br>—       | —<br>23,8    | —<br>.       |
|  | Kylographen (G.) . . . . .                                     | 1913 423<br>1914 419                                 | 2,0<br>0,6  | 1,5<br>0,9                             | 8,6<br>9,3  | 7,5<br>6,2   | 6,4<br>.     | 13,2<br>.    |
| Polygraphische<br>Gewerbe  | Buchdrucker (G.) . . . . .                                     | 1913 68 197<br>1914 60 482                           | 1 053,4<br>2 264,3  | 5,0<br>12,5                            | 13,0<br>11,7  | 13,3<br>11,7 | 16,9<br>55,2 | 15,4<br>54,5 |
|  | Buch- und Steindruckerei-<br>hilfsarbeiter (G.) . . . . .      | 1913 15 671<br>1914 15 542                           | 99,6<br>42,8  | 2,1<br>1,9                             | 10,4<br>11,5  | 10,5<br>11,3 | 11,9<br>.    | 10,4<br>.    |
|  | Lithographen, Steindrucker<br>(Senefelder-Bund) (G.) . . . . . | 1913 16 907<br>1914 14 644                           | 220,5<br>472,5  | 4,2<br>10,3                            | 11,8<br>11,1  | 10,3<br>10,9 | 10,9<br>56,7 | 9,6<br>46,2  |
|  | Gutenberg-Bund (Ch.) . . . . .                                 | 1913 3 389<br>1914 3 003                             | 14,8<br>69,8  | 1,4<br>7,8                             | 4,4<br>5,0  | 5,4<br>5,9   | 8,2<br>48,8  | 5,3<br>35,6  |
|  | Handel und<br>Verkehr  | Transportarbeiter (G.) . . . . .                     | 1913 230 245<br>1914 181 685                                | 1 062,8<br>2 078,4                     | 1,5<br>3,7  | 8,0<br>12,6  | 6,7<br>6,5   | 5,7<br>21,7  |
| Aus<br>verschiedenen<br>Berufen  | Frauen und Mädchen<br>(S. D.) . . . . .                        | 1913 715<br>1914 .                                   | 1,4<br>.  | 0,9<br>.                               | 2,7<br>.  | 3,3<br>.     | .<br>.       | 4,5<br>.     |
|  | Maschinen- und Heizer<br>(G.) . . . . .                        | 1913 26 703<br>1914 20 138                           | 81,2<br>103,8   | 1,3<br>2,4                             | 6,1<br>7,7  | 6,5<br>6,9   | 6,3<br>18,4  | 6,4<br>11,6  |
|  | Fabrikarbeiter (G.) . . . . .                                  | 1913 211 314<br>1914 175 128                         | 661,6<br>1 832,1  | 1,0<br>3,5                             | 6,5<br>10,6   | 4,2<br>5,3   | 4,1<br>24,9  | 6,5<br>17,9  |
|  | Fabrik-, Verkehrs- und<br>Hilfsarbeiter (Ch.) . . . . .        | 1913 11 720<br>1914 9 834                            | 14,0<br>29,4  | 0,4<br>1,1                             | 5,0<br>5,7  | 4,0<br>4,4   | 3,1<br>18,1  | 5,4<br>9,1   |
|  | Gemeinde- und Staats-<br>arbeiter (G.) . . . . .               | 1913 52 991<br>1914 45 773                           | 109,3<br>109,0  | 0,7<br>0,8                             | 4,6<br>3,2  | 2,1<br>1,8   | 2,1<br>3,2   | 2,6<br>3,6   |
| Summe . . . . .  |  | 1913 2 048 028<br>1914 1 920 154                     | 13 135,9<br>29 420,5  | 2,1<br>5,6                             | 9,5<br>12,0   | 8,7<br>9,6   | 9,2<br>37,7  | 11,1<br>26,8 |

## Verbänden

| Zahl der Arbeitslosen am Orte und auf der Reise (unterstützte und nichtunterstützte) am Ende der letzten Woche des |        |         |        | Arbeitslose am Orte und auf der Reise (unterstützte und nichtunterstützte) auf 100 vom Bericht erfasste Mitglieder am Ende der letzten Woche des |      |      |      | Die durchschnittliche Dauer der Arbeitslosigkeit am Orte betrug Tage im |     |      |     | Von je 100 arbeitslos gemeldeten Mitgliedern bezogen Unterstützung am Orte im |       |       |       |
|--|--------|---------|--------|--|------|------|------|---|-----|------|-----|---|-------|-------|-------|
| I.   | II.    | III.    | IV.    | I.   | II.  | III. | IV.  | I.  | II. | III. | IV. | I.  | II.   | III.  | IV.   |
| Vierteljahr  |        |         |        | Vierteljahr  |      |      |      | Vierteljahr   |     |      |     | Vierteljahr   |       |       |       |
| 1 795  | 1 886  | 1 887   | 3 065  | 6,4  | 6,8  | 6,7  | 10,7 | 21  | 19  | 19   | 22  | 35,7  | 33,5  | 30,0  | 32,3  |
| 1 949  | 1 699  | 1 164   | 640    | 6,8  | 6,2  | 6,0  | 3,6  | 22  | 21  | 21   | 16  | 36,8  | 33,3  | 51,1  | 34,0  |
| .  | 7      | .       | .      | .  | 2,2  | 2,2  | .    | .   | .   | 14   | .   | .   | 100,0 | 100,0 | .     |
| 639  | 695    | 562     | 396    | 12,0   | 10,5 | 8,4  | 6,0  | 14  | 23  | 20   | 22  | 14,8  | 15,9  | 24,1  | 31,7  |
| 425  | 429    | .       | .      | 6,2  | 6,4  | .    | .    | 20  | 23  | .    | .   | 21,1  | 24,8  | .     | .     |
| 482  | 494    | 731     | 723    | 1,0  | 1,0  | 1,5  | 1,5  | 18  | 17  | 18   | 18  | 62,0  | 59,7  | 58,4  | 58,8  |
| 655  | 476    | 443     | 290    | 1,4  | 1,0  | 1,5  | 1,0  | 21  | 22  | 21   | 24  | 61,3  | 59,7  | 73,0  | 74,9  |
| 1 634  | 1 070  | 1 009   | 4 235  | 4,6  | 3,1  | 3,1  | 13,6 | 13  | 15  | 13   | 9   | 67,4  | 75,6  | 69,8  | 26,9  |
| 663  | 437    | 3 862   | 344    | 2,3  | 1,6  | 17,4 | 1,7  | 13  | 12  | 26   | 19  | 68,5  | 59,3  | 98,9  | 85,4  |
| 147  | 40     | 218     | 173    | 2,2  | 0,7  | 4,0  | 3,4  | 13  | 10  | 10   | 9   | 72,7  | 79,1  | 87,8  | 26,7  |
| 169  | 17     | 514     | 8      | 3,4  | 0,4  | 17,8 | 0,3  | 11  | 14  | 19   | 15  | 29,1  | 51,1  | 2,0   | 5,4   |
| 5  | 68     | 99      | 42     | 0,1  | 2,7  | 2,2  | 0,9  | 22  | 7   | 9    | 15  | 100,0   | 32,9  | 54,9  | 78,8  |
| 66   | .      | 596     | 22     | 1,4  | .    | 16,1 | 0,6  | 13  | .   | 41   | 18  | 96,2  | .     | 100,0 | 100,0 |
| 159  | 2 998  | 2 022   | 1 098  | 1,4  | 26,5 | 17,6 | 9,1  | 23  | 32  | 59   | 35  | 54,2  | 87,3  | 24,7  | 29,9  |
| 176  | 3 366  | 4 825   | 1 460  | 1,4  | 28,8 | 46,3 | 15,4 | 31  | 25  | 43   | 47  | 41,1  | 33,2  | 48,6  | 29,0  |
| 69   | 74     | 88      | 358    | 3,4  | 2,6  | 6,1  | 11,8 | 17  | 6   | 11   | 9   | 73,9  | 21,1  | 16,6  | 20,0  |
| 174  | 75     | 85      | 26     | 5,3  | 2,1  | 3,1  | 1,1  | 19  | 10  | 22   | 52  | 29,1  | 15,0  | 50,0  | 84,8  |
| 316  | 331    | 349     | 343    | 12,6   | 12,9 | 13,3 | 14,1 | 21  | 17  | 17   | 21  | 18,1  | 12,2  | 16,2  | 19,8  |
| 351  | 309    | 255     | 145    | 14,2   | 12,9 | 18,8 | 13,4 | 21  | 19  | 17   | 24  | 17,1  | 16,3  | 12,6  | 7,8   |
| .  | 4 798  | 13 287  | 11 892 | .  | 1,9  | 11,4 | 11,6 | .   | 12  | 15   | 18  | .   | 45,7  | 75,7  | 75,7  |
| 208  | 66     | 43      | 52     | 16,5   | 5,2  | 3,3  | 4,1  | .   | 2   | 14   | 7   | .   | 76,0  | 88,4  | 66,7  |
| 101  | 17     | 98      | .      | 8,1  | 1,3  | 12,3 | .    | 9   | 3   | 6    | .   | .   | 95,9  | 90,1  | .     |
| 754  | 508    | 486     | 882    | 16,3   | 13,8 | 11,0 | 20,0 | 29  | 23  | 16   | 18  | 49,4  | 31,9  | 21,2  | 34,2  |
| 828  | 397    | 315     | 369    | 19,4   | 9,4  | 10,9 | 15,5 | 28  | 25  | 23   | 41  | 45,9  | 23,9  | 53,2  | 56,1  |
| 7  | 2      | 3       | 116    | 0,5  | 0,1  | 0,2  | 8,1  | 23  | 32  | 25   | 19  | 45,5  | 66,7  | 71,4  | 29,5  |
| 3  | 9      | 68      | 35     | 0,2  | 0,7  | 7,5  | 3,7  | 16  | 5   | 28   | 42  | 27,7  | 17,6  | 20,8  | 62,2  |
| 17   | 42     | 32      | 26     | 0,7  | 1,5  | 1,3  | 1,0  | 18  | 13  | 16   | 11  | 85,5  | 75,5  | 85,0  | 76,8  |
| 26   | 32     | 261     | 64     | 1,0  | 1,4  | 14,0 | 4,7  | 11  | 19  | 26   | 15  | 88,9  | 79,2  | 87,1  | 87,7  |
| —  | —      | —       | —      | —  | —    | —    | —    | —   | —   | —    | —   | —   | —     | 100,0 | —     |
| 22   | 18     | 12      | 42     | 5,3  | 4,2  | 2,8  | 9,9  | 15  | 11  | 11   | 15  | 77,8  | 81,3  | 85,2  | 64,3  |
| 8  | 5      | .       | .      | 1,9  | 1,2  | .    | .    | 7   | 11  | .    | .   | 69,2  | 73,1  | .     | .     |
| 2 277  | 4 038  | 4 978   | 3 180  | 3,4  | 6,1  | 7,4  | 4,7  | 23  | 27  | 31   | 25  | 81,1  | 81,2  | 83,9  | 75,5  |
| 1 476  | 3 853  | 17 066  | 6 929  | 2,2  | 5,5  | 33,2 | 15,4 | 23  | 27  | 36   | 34  | 80,7  | 81,3  | 84,7  | 81,9  |
| 332  | 448    | 371     | 468    | 2,2  | 3,1  | 2,5  | 3,0  | 16  | 14  | 14   | 17  | 55,7  | 48,9  | 49,0  | 46,3  |
| 291  | 293    | .       | 2,0    | 2,0  | 2,2  | .    | .    | 14  | 12  | .    | .   | 44,8  | 39,2  | .     | .     |
| 715  | 713    | 658     | 647    | 4,2  | 4,2  | 3,9  | 3,8  | 29  | 33  | 28   | 33  | 100,0   | 75,4  | 70,2  | 81,5  |
| 580  | 640    | 4 198   | 2 171  | 3,5  | 3,8  | 31,7 | 18,2 | 31  | 29  | 27   | 29  | 85,2  | 87,2  | 93,1  | 94,5  |
| 32   | 78     | 69      | 49     | 1,0  | 2,3  | 2,1  | 1,5  | 19  | 19  | 21   | 15  | 91,8  | 84,2  | 82,9  | 75,7  |
| 34   | 76     | 657     | 189    | 1,0  | 2,1  | 29,4 | 8,6  | 17  | 18  | 28   | 41  | 80,5  | 74,9  | 87,6  | 92,2  |
| 3 714  | 4 296  | 3 636   | 9 861  | 1,6  | 1,9  | 1,6  | 4,3  | 18  | 14  | 15   | 16  | 52,9  | 43,8  | 47,9  | 38,0  |
| 5 051  | 4 146  | 11 891  | 4 762  | 2,2  | 1,9  | 8,6  | 3,9  | 27  | 19  | 21   | 26  | 45,5  | 45,6  | 52,1  | 59,0  |
| 2  | 4      | .       | 14     | 0,3  | 0,6  | .    | 2,1  | 23  | 18  | .    | 19  | 52,6  | 69,6  | .     | 83,3  |
| 385  | 362    | 412     | 467    | 1,9  | 1,9  | 2,1  | 2,4  | 16  | 15  | 16   | 18  | 56,7  | 52,8  | 52,2  | 53,5  |
| 495  | 390    | 562     | 262    | 2,7  | 2,2  | 5,3  | 2,7  | 19  | 17  | 18   | 18  | 57,5  | 51,0  | 67,0  | 60,7  |
| 2 813  | 2 577  | 2 738   | 7 257  | 1,4  | 1,2  | 1,3  | 3,5  | 17  | 13  | 14   | 16  | 70,8  | 58,9  | 61,8  | 64,1  |
| 4 578  | 2 200  | 16 026  | 6 741  | 2,2  | 1,2  | 11,2 | 5,2  | 18  | 12  | 19   | 27  | 74,3  | 57,0  | 81,5  | 86,8  |
| 291  | 312    | 406     | 454    | 2,9  | 2,8  | 3,5  | 4,0  | 8   | 7   | 8    | 7   | 43,9  | 41,9  | 94,7  | 27,5  |
| 216  | 382    | 716     | 203    | 1,8  | 3,3  | 11,5 | 3,7  | 10  | 5   | 11   | 15  | 55,6  | 35,1  | 36,4  | 43,1  |
| 254  | 333    | 322     | 866    | 0,5  | 0,6  | 0,6  | 1,6  | 14  | 14  | 18   | 24  | 76,7  | 60,0  | 63,8  | 63,2  |
| 273  | 251    | 430     | 438    | 0,6  | 0,5  | 1,1  | 1,3  | 25  | 19  | 22   | 22  | 67,7  | 51,1  | 75,8  | 52,7  |
| 45 633   | 53 576 | 54 039  | 95 659 | 2,3  | 2,7  | 2,7  | 4,8  | 17  | 17  | 17   | 17  | 58,7  | 55,0  | 56,3  | 53,5  |
| 55 028   | 55 221 | 218 965 | 91 536 | 2,8  | 2,5  | 15,7 | 7,2  | 21  | 17  | 24   | 25  | 62,2  | 52,0  | 74,9  | 72,9  |

11b. Nach Landesteilen und Berufsgruppen

(Reichs-Arbeitsblatt Jahrgang XI, 1913, Nr. 5, 8, 11; Jahrgang XII, 1914, Nr. 2, 5, 8, 11; Jahrgang XIII, 1915, Nr. 2)

Table with columns: Berufsgruppen, Gesamtmitgliederzahl, and 17 regional categories. Rows include Gesamttheit der Verbände, Maschinenbau und Metallverarbeitung, Textilindustrie, Lederindustrie, Industrie der Holz- und Schnitzstoffe, Industrie der Nahrungsmittel u. Genussmittel, Baugewerbe, Polygraphische Gewerbe, Handels- und Transportgewerbe, and Aus verschiedenen Berufen.

1) Großherzogtum Sachsen, Sachsen-Weimarin, Sachsen-Altenburg, Sachsen-Coburg-Gotha, Schwarzburg-Sondershausen, Schwarzburg-Rudolstadt, Meckl. a. V., Meckl. i. V. - 2) Gegenüber dem 1. u. 2. Vierteljahre hatten im 3. u. 4. Vierteljahre infolge des Krieges zum Teil erheblich weniger Verbände Berichte eingereicht. - 3) Vorherrschend Fabrikarbeiter im allgemeinen. - 4) Die Verhältniszahlen erstrecken sich nur auf 138 027 vom Bericht erfasste Mitglieder. - 5) Nur Zahl der vom Bericht erfassten Mitglieder. - 6) Der deutsche Bauarbeiterverband trat in die Berichterstattung ein.

II c. Arbeitslose v. H. sämtlicher Gewerkschaftsmitglieder

(Reichs-Arbeitsblatt Jahrgang I, 1903/04, Nr. 4, 7, 10; II, 1904, Nr. 1, 4, 7; III—VIII, 1905—1910, Nr. 1, 4, 7, 10; IX, 1911, Nr. 1, 4—12; X, XI und XII, 1912, 1913 und 1914, Nr. 1—12; XIII, 1915, Nr. 1)

| Ende               | 1903 | 1904 | 1905 | 1906              | 1907 | 1908 | 1909 | 1910 | 1911 | 1912 | 1913 | 1914 | Durchschnitt<br>1907—1913 |
|--------------------|------|------|------|-------------------|------|------|------|------|------|------|------|------|---------------------------|
| Januar             | .    | .    | .    | .                 | 1,7  | 2,9  | 4,2  | 2,6  | 2,6  | 2,9  | 3,2  | 4,7  | 2,9                       |
| Februar            | .    | .    | .    | .                 | 1,6  | 2,7  | 4,1  | 2,3  | 2,2  | 2,6  | 2,9  | 3,7  | 2,6                       |
| März               | .    | 2,0  | 1,6  | 1,1               | 1,3  | 2,5  | 3,5  | 1,8  | 1,9  | 1,6  | 2,3  | 2,8  | 2,1                       |
| April              | .    | .    | .    | .                 | 1,3  | 2,8  | 2,9  | 1,8  | 1,8  | 1,7  | 2,3  | 2,8  | 2,1                       |
| Mai                | .    | .    | .    | .                 | 1,4  | 2,8  | 2,8  | 2,0  | 1,6  | 1,9  | 2,5  | 2,8  | 2,1                       |
| Juni               | 3,2  | 2,1  | 1,5  | 1,2               | 1,4  | 2,9  | 2,8  | 2,0  | 1,6  | 1,7  | 2,7  | 2,5  | 2,2                       |
| Juli               | .    | .    | .    | 0,8               | 1,4  | 2,7  | 2,5  | 1,9  | 1,6  | 1,8  | 2,9  | 2,9  | 2,1                       |
| August             | .    | .    | .    | 0,7               | 1,4  | 2,7  | 2,3  | 1,7  | 1,8  | 1,7  | 2,8  | 22,4 | 2,1                       |
| September          | 2,3  | 1,8  | 1,4  | 1,0               | 1,4  | 2,7  | 2,1  | 1,8  | 1,7  | 1,5  | 2,7  | 15,7 | 2,0                       |
| Oktober            | .    | .    | .    | 1,1               | 1,6  | 2,9  | 2,0  | 1,6  | 1,5  | 1,7  | 2,8  | 10,9 | 2,0                       |
| November           | .    | .    | .    | 1,1               | 1,7  | 3,2  | 2,0  | 1,6  | 1,7  | 1,8  | 3,1  | 8,2  | 2,2                       |
| Dezember           | 2,6  | 2,4  | 1,8  | 1,6               | 2,7  | 4,4  | 2,6  | 2,1  | 2,4  | 2,8  | 4,8  | 7,2  | 3,1                       |
| Jahresdurchschnitt | .    | 2,1  | 1,6  | 1,2 <sup>1)</sup> | 1,6  | 2,9  | 2,8  | 1,9  | 1,9  | 2,0  | 2,9  | 7,2  | 2,3                       |

1) Durchschnitt aus März, Juni, September, Dezember.

12. Die Stellenlosigkeit in Angestelltenverbänden in den Jahren 1913 und 1914

(Reichs-Arbeitsblatt Jahrgang XI, 1913, Nr. 4, 7, 10; Jahrgang XII, 1914, Nr. 1, 4, 7, 10; Jahrgang XIII, 1915, Nr. 1)

| Art der Verbände                            | Jahr | Zahl der Verbände | Gesamt-Mitgliederzahl im Jahre |         | Zahl der bezugsberechtigten Mitglieder im Jahre | Gesamtzahl der Stellenlosentage (einschl. Wartezeit) der unterrichteten Personen im Jahre | Fälle von Stellenlosigkeit auf 100 bezugsberechtigte Mitglieder bei der Versicherung gegen Stellenlosigkeit im |     |     |       | Zahl der Stellenlosen bei der Versicherung gegen Stellenlosigkeit am letzten Tage des |       |       |     |
|---|------|-------------------|--------------------------------|---------|---|---|--|-----|-----|-------|---|-------|-------|-----|
|   |      |                   | durchschnittlich               |         |   |   | Vierteljahre   |     |     |       | Vierteljahrs  |       |       |     |
|   |      |                   | I.                             | II.     |   |   | III.   | IV. | I.  | II.   | III.  | IV.   | I.    | II. |
| Kaufmännische Verbände <sup>1)</sup> . . .  | 1913 | 9                 | 485 249                        | 297 898 | 432 302   | 0,9   | 1,1  | 1,1 | 1,1 | 1 329 | 1 429   | 1 351 | 1 701 |     |
|   | 1914 | 9                 | 514 756                        | 304 429 | 625 237   | 0,9   | 1,1  | 2,0 | 2,4 | 1 255 | 1 520   | 2 906 | 1 925 |     |
| Beamten-Verbände <sup>2)</sup> . . . . .    | 1913 | 2                 | 13 443                         | 9 240   | 12 552  | 0,2   | 0,6  | 0,9 | 3,4 | —     | 6   | 31    | 86    |     |
|   | 1914 | 2                 | 14 018                         | 10 664  | 18 627  | 1,2   | 0,6  | 1,4 | 3,2 | 29    | 16  | 57    | 53    |     |
| Technische Verbände <sup>3)</sup> . . . . . | 1913 | 8                 | 135 787                        | 121 148 | 206 873   | 1,1   | 1,1  | 0,9 | 1,1 | 438   | 425   | 399   | 579   |     |
|   | 1914 | 8                 | 142 472                        | 128 540 | 209 438   | 1,2   | 1,1  | 1,9 | 1,8 | 533   | 448   | 952   | 842   |     |
| Summe . . . . .                             | 1913 | 19                | 634 479                        | 428 286 | 651 727   | 1,0   | 1,1  | 1,0 | 1,2 | 1 767 | 1 860   | 1 781 | 2 366 |     |
|   | 1914 | 17                | 671 246                        | 443 633 | 853 302   | 1,0   | 1,1  | 2,0 | 2,3 | 1 817 | 1 984   | 3 915 | 2 820 |     |

| Stellenlose auf 100 bezugsberechtigte Mitglieder bei der Versicherung gegen Stellenlosigkeit am letzten Tage des |     |      |     | Die durchschnittliche Dauer der Stellenlosigkeit der unterrichteten Mitglieder betrug Tage im |     |      |     | Von je 100 bei der Versicherung gegen Stellenlosigkeit gemeldeten Mitgliedern bezogenen Unterfüzung im |       |      |      | Zahl der bei der Stellenvermittlung als stellenlos Gemeldeten am Schlusse des |       |        |                      | Jahr |
|--|-----|------|-----|---|-----|------|-----|--|-------|------|------|---|-------|--------|----------------------|------|
| I.   | II. | III. | IV. | I.  | II. | III. | IV. | I.   | II.   | III. | IV.  | I.  | II.   | III.   | IV.                  |      |
| Vierteljahrs   |     |      |     | Vierteljahre  |     |      |     | Vierteljahre   |       |      |      | Vierteljahrs  |       |        |                      |      |
| 0,5  | 0,5 | 0,5  | 0,6 | 49  | 52  | 51   | 49  | 70,9   | 76,2  | 79,3 | 72,4 | 6 870   | 7 110 | 7 304  | 6 736                | 1913 |
| 0,4  | 0,5 | 1,0  | 0,7 | 49  | 52  | 46   | 52  | 77,7   | 75,3  | 50,7 | 71,0 | 7 303   | 8 287 | 14 804 | 13 018 <sup>4)</sup> | 1914 |
| —  | 0,2 | 0,3  | 0,9 | 37  | 40  | 38   | 39  | 100,0  | 100,0 | 96,5 | 21,7 | 146   | 159   | 197    | 87                   | 1913 |
| 0,3  | 0,1 | 0,5  | 0,5 | 27  | 37  | 39   | 40  | 73,1   | 87,7  | 89,0 | 68,5 | 135   | 166   | 169    | 230                  | 1914 |
| 0,4  | 0,4 | 0,3  | 0,5 | 41  | 53  | 52   | 55  | 83,1   | 74,3  | 81,8 | 81,2 | 329   | 318   | 437    | 550                  | 1913 |
| 0,4  | 0,4 | 1,2  | 1,0 | 51  | 53  | 41   | 49  | 87,0   | 77,7  | 57,6 | 84,4 | 656   | 701   | 513    | 450                  | 1914 |
| 0,4  | 0,4 | 0,4  | 0,5 | 46  | 52  | 51   | 51  | 75,1   | 75,8  | 80,3 | 71,5 | 7 345   | 7 587 | 7 938  | 7 373                | 1913 |
| 0,4  | 0,5 | 1,0  | 0,8 | 49  | 52  | 45   | 51  | 80,7   | 76,1  | 52,8 | 73,3 | 8 094   | 9 154 | 15 486 | 13 698 <sup>4)</sup> | 1914 |

1) Kaufmännische Verbände: Deutschnationaler Handlungsgehilfen-Verband, Hamburg. — Verband deutscher Handlungsgehilfen, Berlin. — Verein für Handlungs-Kommiss 1858 (Kaufmännischer Verein), Hamburg. — Verband kath. kaufm. Vereinigungen Deutschlands, Berlin. — Verein der deutschen Kaufleute, Berlin. — Zentralverband der Handlungsgehilfen, Berlin. — Handlungsgehilfen-Verein, geg. 1771, Breslau. — Kaufmännischer Verband für weibliche Angestellte, Berlin. — Kontoristinnen-Verein Dantescher Schülerinnen e. V., Hamburg. — 2) Beamten-Verbände: Verband der Angestellten Deutschlands, Berlin. — Verband der deutschen Beamten, Leipzig. — 3) Technische Verbände: Deutscher Techniker-Verband, Berlin. — Bund der technisch-industriellen Beamten, Berlin. — Deutscher Werkmeister-Verband, Düsseldorf. — Wertmeister-Verband für das deutsche Buchbinder-Gewerbe und verwandte Berufe, Berlin. — Deutscher Zeichner-Verband e. V., Berlin. — Verband deutscher Kunstgewerbetreuer, Berlin. — Ver- und technischer Schiffsführer e. V., Hamburg. — Deutscher Geodät- und Hydrobeamten-Verband, Bochum. — 4) Darunter 841 stellenlose Kriegsgewerbetreibende (Wirtschaftsmitglieder).



## 13. Arbeiterwanderungen zwischen den Bezirken

(Reichs-Arbeitsblatt)

Nach Ausweis des Quittungskartenaustausches haben die in der Vorpalte aufgeführten Ver-  
im Austausch mit

| Bezirke<br>der Landes-<br>versicherungsges-<br>anstalten                           | Nach Ausweis des Quittungskartenaustausches haben die in der Vorpalte aufgeführten Ver-<br>im Austausch mit |                  |          |                |              |                  |                             |                       |                    |                   |                |
|--|---|------------------|----------|----------------|--------------|------------------|-----------------------------|-----------------------|--------------------|-------------------|----------------|
|  | Ost-<br>preußen   | West-<br>preußen | Posen    | Schle-<br>sien | Pom-<br>mern | Mecklen-<br>burg | Berlin<br>(Stadt-<br>freis) | Bran-<br>den-<br>burg | Sachsen-<br>Anhalt | Braun-<br>schweig | Thü-<br>ringen |
| Ostpreußen . . . . .   | —   | — 261            | — 59     | — 85           | — 283        | — 85             | — 1 747                     | — 957                 | — 77               | — 125             | — 14           |
| Westpreußen . . . . .  | + 261   | —                | — 1 353  | — 267          | + 566        | — 49             | + 1 998                     | + 603                 | — 95               | + 71              | + 7            |
| Posen . . . . .  | + 59  | + 1 353          | —        | — 847          | — 103        | + 60             | + 2 204                     | + 961                 | — 415              | — 28              | + 107          |
| Schlesien . . . . .  | + 85  | + 267            | + 847    | —              | + 1          | — 28             | + 3 170                     | + 173                 | + 58               | + 83              | + 205          |
| Pommern . . . . .  | + 283   | — 566            | + 103    | — 1            | —            | + 295            | — 2 734                     | + 288                 | + 7                | — 27              | — 11           |
| Mecklenburg . . . . .  | + 85  | + 49             | — 60     | + 28           | — 295        | —                | + 550                       | + 221                 | + 22               | — 26              | — 3            |
| Berlin (Stadtfr.) . . . . .  | + 1 747   | + 1 998          | + 2 204  | + 3 170        | + 2 734      | + 550            | —                           | + 5 283               | + 1 770            | + 173             | + 179          |
| Brandenburg . . . . .  | + 957   | + 603            | — 961    | + 173          | + 288        | — 221            | — 5 283                     | —                     | + 72               | — 42              | + 61           |
| Sachsen-Anhalt . . . . .   | + 77  | + 95             | + 415    | — 58           | — 7          | — 22             | + 1 770                     | — 72                  | —                  | — 1 233           | + 2 138        |
| Braunschweig . . . . .   | + 125   | + 71             | + 28     | + 83           | + 27         | + 26             | + 173                       | + 42                  | + 1 233            | —                 | + 133          |
| Thüringen . . . . .  | + 14  | — 7              | + 107    | + 205          | + 11         | — 3              | + 179                       | — 61                  | + 2 138            | — 133             | —              |
| Königr. Sachsen . . . . .  | + 181   | + 134            | + 353    | + 5 104        | + 201        | + 63             | + 488                       | + 759                 | + 1 970            | — 137             | + 1 654        |
| Hannover . . . . .   | — 152   | — 169            | + 425    | — 51           | — 119        | + 116            | — 448                       | — 129                 | — 493              | — 2 038           | — 4            |
| Oldenburg . . . . .  | — 21  | — 50             | — 29     | + 14           | + 8          | + 18             | — 43                        | + 15                  | + 46               | — 13              | — 11           |
| Schleswig-Holst. . . . .   | — 1 628   | — 1 200          | — 790    | — 1 097        | — 1 372      | — 1 680          | — 502                       | + 1 224               | — 1 175            | — 222             | — 116          |
| Hansestädte . . . . .  | — 64  | + 113            | + 30     | + 136          | — 23         | + 525            | — 25                        | + 30                  | + 26               | — 118             | — 74           |
| Westfalen . . . . .  | + 2 847   | + 2 036          | + 3 593  | + 2 514        | + 364        | + 238            | + 71                        | + 1 106               | + 1 550            | — 399             | + 555          |
| Rheinprovinz . . . . .   | + 1 374   | + 1 098          | + 1 692  | + 653          | + 189        | + 100            | — 113                       | + 631                 | + 736              | — 222             | + 214          |
| Hessen-Nassau . . . . .  | + 45  | + 106            | + 118    | + 187          | + 121        | ± 0              | + 146                       | + 96                  | + 654              | — 96              | + 431          |
| Bayern . . . . .   | + 31  | + 65             | — 32     | + 165          | + 16         | + 33             | — 498                       | — 265                 | + 153              | — 100             | + 571          |
| Grßgt. Hessen . . . . .  | + 29  | + 5              | — 40     | — 9            | + 9          | + 3              | — 46                        | — 3                   | — 42               | — 30              | + 24           |
| Württemberg . . . . .  | — 14  | — 24             | — 20     | ± 0            | + 12         | + 12             | — 121                       | — 93                  | — 100              | — 58              | — 33           |
| Baden . . . . .  | + 51  | + 83             | + 180    | — 56           | + 94         | + 14             | — 20                        | + 10                  | + 65               | ± 0               | — 6            |
| Elßaß-Lothringen . . . . .   | + 37  | + 41             | + 37     | + 64           | + 20         | + 34             | — 18                        | + 10                  | — 6                | + 26              | + 51           |
| <b>Insgesamt hatten die in der Vorpalte benannten Bezirke bis 1913 Wanderungs-</b> |   |                  |          |                |              |                  |                             |                       |                    |                   |                |
| Ostpreußen . . . . .   | —   | — 5 792          | — 453    | — 255          | — 2 144      | — 472            | — 17 100                    | — 18 428              | — 1 709            | — 676             | — 214          |
| Westpreußen . . . . .  | + 5 792   | —                | — 3 629  | — 593          | — 5 393      | — 1 498          | — 17 393                    | — 20 096              | — 1 625            | — 315             | — 137          |
| Posen . . . . .  | + 453   | + 3 629          | —        | — 3 035        | — 1 462      | — 593            | — 18 376                    | — 23 039              | — 3 101            | — 494             | — 404          |
| Schlesien . . . . .  | + 255   | + 593            | + 3 035  | —              | — 870        | — 470            | — 28 581                    | — 32 618              | — 6 103            | — 599             | — 1 470        |
| Pommern . . . . .  | + 2 144   | + 5 393          | + 1 462  | + 870          | —            | — 775            | — 22 390                    | — 23 088              | — 785              | — 139             | — 33           |
| Mecklenburg . . . . .  | + 472   | + 1 498          | + 593    | + 470          | + 775        | —                | — 3 524                     | — 3 815               | ± 0                | — 67              | — 67           |
| Berlin (Stadtfr.) . . . . .  | + 17 100  | + 17 393         | + 18 376 | + 28 581       | + 22 390     | + 3 524          | —                           | — 3 975               | + 14 308           | + 1 062           | + 2 661        |
| Brandenburg . . . . .  | + 18 428  | + 20 096         | + 23 039 | + 32 618       | + 23 088     | + 3 815          | + 3 975                     | —                     | + 16 353           | + 1 391           | + 2 352        |
| Sachsen-Anhalt . . . . .   | + 1 709   | + 1 625          | + 3 101  | + 6 103        | + 785        | ± 0              | — 14 308                    | — 16 353              | —                  | — 955             | + 2 582        |
| Braunschweig . . . . .   | + 676   | + 315            | + 494    | + 599          | + 139        | + 67             | — 1 062                     | — 1 391               | + 955              | —                 | + 123          |
| Thüringen . . . . .  | + 214   | + 137            | + 404    | + 1 470        | + 33         | + 67             | — 2 661                     | — 2 352               | — 2 582            | — 123             | —              |
| Königr. Sachsen . . . . .  | + 655   | + 737            | + 1 833  | + 24 735       | + 286        | + 186            | — 7 480                     | — 3 633               | + 13 825           | + 228             | + 7 814        |
| Hannover . . . . .   | + 4 431   | + 3 135          | + 5 386  | + 6 011        | + 2 005      | + 1 796          | — 2 112                     | + 101                 | + 8 433            | + 4 532           | + 1 557        |
| Oldenburg . . . . .  | + 193   | + 199            | + 243    | + 577          | + 175        | + 188            | — 91                        | + 78                  | + 584              | + 160             | + 139          |
| Schleswig-Holst. . . . .   | + 4 445   | + 2 734          | + 1 851  | + 2 745        | + 2 514      | + 3 727          | — 672                       | + 788                 | + 2 777            | + 456             | + 837          |
| Hansestädte . . . . .  | + 3 996   | + 3 548          | + 3 210  | + 5 689        | + 4 795      | + 13 528         | + 1 070                     | + 3 806               | + 7 131            | + 1 719           | + 1 709        |
| Westfalen . . . . .  | + 12 624  | + 9 345          | + 13 553 | + 8 286        | + 1 681      | + 769            | — 931                       | + 1 316               | + 5 291            | + 499             | + 1 707        |
| Rheinprovinz . . . . .   | + 11 823  | + 11 181         | + 13 683 | + 10 384       | + 2 227      | + 881            | — 1 531                     | + 926                 | + 6 717            | + 981             | + 2 829        |
| Hessen-Nassau . . . . .  | + 715   | + 721            | + 766    | + 2 536        | + 571        | + 209            | — 971                       | — 376                 | + 3 487            | + 347             | + 3 128        |
| Bayern . . . . .   | + 118   | + 150            | + 47     | + 751          | — 30         | + 13             | — 3 000                     | — 2 385               | — 260              | — 60              | — 1 649        |
| Grßgt. Hessen . . . . .  | + 222   | + 236            | + 207    | + 638          | + 155        | + 51             | — 449                       | — 284                 | + 623              | + 40              | + 630          |
| Württemberg . . . . .  | + 50  | + 49             | + 6      | + 350          | + 64         | + 25             | — 857                       | — 666                 | + 199              | — 49              | + 159          |
| Baden . . . . .  | + 187   | + 215            | + 530    | + 855          | + 182        | + 67             | — 601                       | — 385                 | + 652              | + 90              | + 468          |
| Elßaß-Lothringen . . . . .   | + 197   | + 206            | + 205    | + 549          | + 105        | + 48             | — 284                       | — 107                 | + 410              | + 58              | + 194          |

1) Über die Ableitung der Feststellung der Arbeiterwanderungen aus den Erhebungen des Quittungskartenaustausches zwischen den Landesversicherungsanstalten bedeutet Abwanderung, Ausgang von Renten-Zuwanderung. Der Wert dieser Feststellungen (z. B. für die Wanderungen zwischen Berlin und seinen Bezirken) im Reichs-Arbeitsblatt 1914 auf S. 908 u. 909 gegebenen Übersichten 2 und 3. — 2) Stand der Wanderungsverhältnisse seit Inkrafttreten der Invaliden-

der Landesversicherungsanstalten im Jahre 1913<sup>1)</sup>

Jahrgang XII, Nr. 11)

sicherungsbezirke im Jahre 1913 dem Jahre 1912 gegenüber Wanderungsgewinn (+) oder Verlust (-) folgenden Bezirken:

| Rönig-<br>reich<br>Sachsen | Han-<br>nover | Olden-<br>burg | Schles-<br>wig-<br>Holstein | Hanse-<br>städte | West-<br>falen | Rhein-<br>provinz | Hessen-<br>Nassau | Bayern  | Groß-<br>herzog-<br>tum<br>Sachsen | Wirt-<br>tem-<br>berg | Baden   | Elbsch-<br>Loth-<br>ringen | Zu-<br>sammen |
|----------------------------|---------------|----------------|-----------------------------|------------------|----------------|-------------------|-------------------|---------|------------------------------------|-----------------------|---------|----------------------------|---------------|
| - 181                      | + 152         | + 21           | + 1 628                     | + 64             | - 2 847        | - 1 374           | - 45              | - 31    | - 29                               | + 14                  | - 51    | - 37                       | - 6 409       |
| - 134                      | + 169         | + 50           | + 1 200                     | - 113            | - 2 086        | - 1 098           | - 106             | - 65    | - 5                                | + 24                  | - 83    | - 41                       | - 5 840       |
| - 353                      | + 425         | + 29           | + 790                       | - 30             | - 3 593        | - 1 692           | - 118             | + 32    | + 40                               | + 20                  | - 180   | - 37                       | - 6 788       |
| - 5 104                    | + 51          | - 14           | + 1 097                     | - 136            | - 2 514        | - 653             | - 187             | + 165   | + 9                                | + 0                   | + 56    | - 64                       | - 9 283       |
| - 201                      | + 119         | - 8            | + 1 372                     | + 23             | - 364          | - 189             | - 121             | - 16    | - 9                                | - 12                  | - 94    | - 20                       | - 2 456       |
| - 63                       | - 116         | - 18           | + 1 680                     | - 525            | - 238          | - 100             | - 0               | - 33    | - 3                                | - 12                  | - 14    | - 34                       | - 5           |
| + 488                      | + 448         | + 43           | + 502                       | + 25             | - 71           | + 113             | + 146             | + 498   | + 46                               | + 121                 | + 20    | + 18                       | + 22 206      |
| - 759                      | + 129         | + 15           | + 1 224                     | - 30             | - 1 106        | + 631             | - 96              | + 265   | + 3                                | + 93                  | + 10    | - 10                       | - 3 984       |
| - 1 970                    | + 493         | - 46           | + 1 175                     | - 26             | - 1 550        | - 736             | - 654             | - 153   | + 42                               | + 100                 | - 65    | + 6                        | - 3 821       |
| + 137                      | + 2 038       | + 13           | + 222                       | + 118            | + 399          | + 222             | + 96              | + 100   | + 30                               | + 58                  | + 0     | + 26                       | + 5 002       |
| - 1 654                    | + 4           | + 11           | + 116                       | + 74             | + 555          | - 214             | - 431             | - 571   | - 24                               | + 33                  | + 6     | - 51                       | - 5 844       |
| -                          | + 397         | - 16           | + 1 364                     | + 420            | - 547          | - 92              | + 96              | + 440   | + 88                               | + 342                 | - 93    | + 58                       | + 12 249      |
| - 397                      | -             | - 584          | + 2 125                     | + 2 853          | - 4 256        | - 292             | - 662             | + 31    | - 8                                | - 3                   | + 12    | - 28                       | - 4 271       |
| + 16                       | + 584         | -              | + 98                        | + 646            | - 242          | - 90              | + 3               | - 18    | + 9                                | + 3                   | - 42    | - 47                       | + 824         |
| - 1 364                    | - 2 125       | - 98           | -                           | - 5 967          | - 951          | - 935             | - 478             | - 393   | - 102                              | - 128                 | - 254   | - 66                       | - 23 878      |
| - 420                      | - 2 853       | - 646          | + 5 967                     | -                | - 534          | - 53              | - 182             | + 147   | + 18                               | + 21                  | + 25    | + 31                       | + 2 033       |
| + 547                      | + 4 256       | + 242          | + 951                       | + 534            | -              | + 4 160           | + 1 452           | + 1 070 | + 145                              | + 382                 | + 182   | + 167                      | + 28 559      |
| + 92                       | + 292         | + 90           | + 935                       | + 53             | - 4 160        | -                 | + 102             | + 832   | + 1 374                            | + 583                 | + 178   | + 666                      | + 6 174       |
| - 96                       | + 662         | - 3            | + 478                       | + 182            | - 1 452        | - 102             | -                 | + 3 234 | + 3 984                            | + 877                 | + 1 166 | + 67                       | + 10 513      |
| - 440                      | - 31          | + 18           | + 393                       | - 147            | - 1 070        | - 882             | - 3 234           | -       | + 1 122                            | + 344                 | + 2 173 | - 395                      | - 2 340       |
| - 88                       | + 8           | - 9            | + 102                       | + 18             | - 145          | - 1 374           | - 3 984           | - 1 122 | -                                  | - 135                 | - 365   | - 50                       | - 7 244       |
| - 342                      | + 3           | - 3            | + 128                       | - 21             | - 382          | - 583             | - 877             | - 344   | + 135                              | -                     | - 836   | - 75                       | - 3 636       |
| + 93                       | + 12          | + 42           | + 254                       | - 25             | - 182          | - 178             | - 1 166           | - 2 173 | + 365                              | + 836                 | -       | - 1 853                    | - 3 604       |
| - 58                       | + 28          | + 47           | + 66                        | - 31             | - 167          | - 666             | - 67              | + 395   | + 50                               | + 75                  | + 1 853 | -                          | + 1 821       |

Gewinn (+) oder Verlust (-) im Austausch mit den oben benannten Bezirken<sup>2)</sup>

|          |          |         |         |          |          |          |          |          |          |         |         |         |           |
|----------|----------|---------|---------|----------|----------|----------|----------|----------|----------|---------|---------|---------|-----------|
| - 655    | - 4 431  | - 193   | - 4 445 | - 3 996  | - 12 624 | - 11 823 | - 715    | - 118    | - 222    | - 50    | - 187   | - 197   | - 86 899  |
| - 737    | - 3 135  | - 199   | - 2 734 | - 3 548  | - 9 345  | - 11 181 | - 721    | - 150    | - 236    | - 49    | - 215   | - 206   | - 77 343  |
| - 1 833  | - 5 386  | - 243   | - 1 851 | - 3 210  | - 13 553 | - 13 683 | - 766    | - 47     | - 207    | - 6     | - 530   | - 205   | - 87 942  |
| - 24 735 | - 6 011  | - 577   | - 2 745 | - 5 689  | - 8 286  | - 10 384 | - 2 536  | - 751    | - 638    | - 350   | - 855   | - 549   | - 130 932 |
| - 286    | - 2 005  | - 175   | - 2 514 | - 4 795  | - 1 681  | - 2 227  | - 571    | + 30     | - 155    | - 64    | - 182   | - 105   | - 52 055  |
| - 186    | - 1 796  | - 188   | - 3 727 | - 13 528 | - 769    | - 881    | - 209    | - 13     | - 51     | - 25    | - 67    | - 48    | - 25 153  |
| + 7 480  | + 2 112  | + 91    | + 672   | - 1 070  | + 931    | + 1 531  | + 971    | + 3 000  | + 449    | + 857   | + 601   | + 284   | + 139 338 |
| + 3 633  | - 101    | - 78    | - 788   | - 3 806  | - 1 316  | - 926    | + 376    | + 2 385  | + 284    | + 666   | + 385   | + 107   | + 145 976 |
| - 13 825 | - 8 433  | - 584   | - 2 777 | - 7 131  | - 5 291  | - 6 717  | - 3 487  | + 260    | - 623    | - 199   | - 652   | - 410   | - 65 580  |
| - 228    | - 4 532  | - 160   | - 456   | - 1 719  | - 499    | - 981    | - 347    | + 60     | + 40     | + 49    | - 90    | - 58    | - 8 086   |
| - 7 814  | - 1 557  | - 139   | - 837   | - 1 709  | - 1 707  | - 2 829  | - 3 128  | + 1 649  | - 630    | - 159   | - 468   | - 194   | - 24 915  |
| -        | - 2 128  | - 253   | - 1 417 | - 4 737  | - 2 242  | - 4 085  | - 1 979  | + 4 919  | - 467    | - 179   | - 669   | - 253   | + 25 723  |
| + 2 128  | -        | - 1 057 | - 1 015 | - 11 329 | - 8 195  | - 5 099  | + 60     | + 1 378  | + 58     | + 299   | - 42    | - 84    | + 12 377  |
| + 253    | + 1 057  | -       | + 21    | - 539    | - 212    | - 225    | + 28     | + 96     | + 23     | + 46    | + 14    | - 19    | + 2 988   |
| + 1 417  | + 1 015  | - 21    | -       | - 2 200  | - 599    | - 692    | - 11     | + 929    | + 112    | + 186   | + 16    | + 15    | + 2 579   |
| + 4 737  | + 11 329 | + 539   | + 2 200 | -        | + 1 310  | + 2 031  | + 1 027  | + 3 181  | + 447    | + 928   | + 760   | + 246   | + 98 737  |
| + 2 242  | + 8 195  | + 212   | + 599   | - 1 310  | -        | - 1 000  | + 5 386  | + 3 377  | + 733    | + 799   | + 581   | + 216   | + 65 168  |
| + 4 085  | + 5 099  | + 225   | + 692   | - 2 031  | + 1 000  | -        | + 7 492  | + 10 371 | + 3 476  | + 2 180 | + 1 072 | - 3 493 | + 99 277  |
| + 1 979  | - 60     | - 28    | + 11    | - 1 027  | - 5 386  | - 7 492  | -        | + 19 672 | + 10 907 | + 6 120 | + 4 066 | - 172   | + 39 723  |
| - 4 919  | - 1 378  | - 96    | - 929   | - 3 181  | - 3 377  | - 10 371 | - 19 672 | -        | - 4 346  | - 1 766 | - 9 548 | - 2 747 | - 68 635  |
| + 467    | - 58     | - 23    | - 112   | - 447    | - 733    | - 3 476  | - 10 907 | + 4 346  | -        | + 1 182 | - 2 670 | - 174   | - 10 536  |
| + 179    | - 299    | - 46    | - 186   | - 928    | - 799    | - 2 180  | - 6 120  | + 1 766  | - 1 182  | -       | - 8 754 | - 684   | - 19 903  |
| + 669    | + 42     | - 14    | - 16    | - 760    | - 581    | - 1 072  | - 4 066  | + 9 548  | + 2 670  | + 8 754 | -       | - 1 239 | + 16 195  |
| + 253    | + 84     | + 19    | - 15    | - 246    | - 216    | + 3 493  | + 172    | + 2 747  | + 174    | + 684   | + 1 239 | -       | + 9 969   |

anfallten ist Näheres im Reichs-Arbeitsblatt 1914 Nr. 11 S. 905 ff. ausgeführt. — Eingang von Eintrittskarten bei der Landesversicherungsanstalt Boretan, zwischen Hamburg und Altona) unterliegt gewissen Einschränkungen, die a. a. O. näher dargelegt sind. Die vorliegende Übersicht ist eine Kürzung, da die Versicherung bis 1913 bei der über 16 Jahre alten Arbeiterschaft (Verarbeiteter u. dgl. fehlen aber).

## XIX. Berufsverbände

### 1. Arbeitgeberverbände<sup>1)</sup>

(11. Sonderheft zum Reichs-Arbeitsblatt: »Die Verbände der Arbeitgeber, Angestellten und Arbeiter im Jahre 1913«)

| Berufsgruppen   | In den einzelnen Gruppen sind nachgewiesen |                              |              |          |                        |          |                                     | Von den Berufsverbänden beschäftigten sich                          |  | Zahl der |           |
|---|--|------------------------------|--------------|----------|------------------------|----------|-------------------------------------|---|--|----------|-----------|
|   | Reichsverbände                             | Landes- oder Bezirksverbände | Ortsverbände | Zusammen | davon mit Angaben über |          | nur allgemein mit Arbeitern befragt | im besonderen mit dem Verhältnis zwischen Mitgliedern und Arbeitern | Mitglieder                             | Arbeiter |           |
|   |  |                              |              |          | Mitglieder             | Arbeiter |                                     |   | bei den darüber berichtenden Verbänden |          |           |
| Landwirtschaft, Gärtnerei, Fischerei                                | 1914                                       | 4                            | 10           | 40       | 54                     | 18       | 14                                  | 33  | 21                                     | 4 497    | 61 342    |
|   | 1913                                       | 4                            | 10           | 40       | 54                     | 18       | 15                                  | 33  | 21                                     | 4 535    | 60 592    |
| Bergbau, Hütten- und Salinenwesen                                   | 1914                                       | 1                            | 9            | —        | 10                     | 8        | 8                                   | 2   | 8                                      | 240      | 520 433   |
|   | 1913                                       | 1                            | 9            | —        | 10                     | 8        | 8                                   | 2   | 8                                      | 256      | 496 691   |
| Industrie der Steine und Erden                                      | 1914                                       | 18                           | 56           | 55       | 129                    | 92       | 71                                  | 27  | 102                                    | 4 620    | 234 876   |
|   | 1913                                       | 17                           | 56           | 58       | 131                    | 88       | 63                                  | 29  | 102                                    | 3 999    | 210 360   |
| Metallverarbeitung, Industrie der Maschinen usw.                    | 1914                                       | 20                           | 68           | 295      | 383                    | 217      | 196                                 | 2   | 381                                    | 16 374   | 953 693   |
|   | 1913                                       | 20                           | 73           | 260      | 353                    | 214      | 173                                 | 6   | 347                                    | 14 783   | 838 683   |
| Chemische Industrie, Industrie der forstwirtsch. Nebenprodukte usw. | 1914                                       | 1                            | —            | 3        | 4                      | 4        | 3                                   | —   | 4                                      | 103      | 24 467    |
|   | 1913                                       | 1                            | —            | 3        | 4                      | 3        | 3                                   | 1   | 3                                      | 66       | 20 260    |
| Textilindustrie   | 1914                                       | 3                            | 17           | 79       | 99                     | 43       | 39                                  | 1   | 98                                     | 2 778    | 502 699   |
|   | 1913                                       | 3                            | 15           | 81       | 99                     | 43       | 40                                  | 1   | 98                                     | 2 780    | 494 329   |
| Papierindustrie   | 1914                                       | 8                            | 8            | 33       | 49                     | 39       | 36                                  | 1   | 48                                     | 1 188    | 57 504    |
|   | 1913                                       | 7                            | 9            | 25       | 41                     | 34       | 32                                  | 2   | 39                                     | 1 155    | 57 987    |
| Lederverarbeitung und Industrie lederartiger Stoffe                 | 1914                                       | 4                            | 15           | 61       | 80                     | 58       | 48                                  | 2   | 78                                     | 3 820    | 22 571    |
|   | 1913                                       | 4                            | 15           | 57       | 76                     | 46       | 43                                  | 2   | 74                                     | 3 213    | 21 094    |
| Industrie der Holz- und Schnitzstoffe                               | 1914                                       | 6                            | 19           | 285      | 310                    | 258      | 250                                 | 1   | 309                                    | 9 734    | 86 402    |
|   | 1913                                       | 4                            | 14           | 247      | 265                    | 246      | 243                                 | 2   | 263                                    | 8 596    | 86 262    |
| Industrie der Nahrungs- und Genussmittel                            | 1914                                       | 7                            | 43           | 122      | 172                    | 145      | 124                                 | 19  | 153                                    | 14 951   | 192 337   |
|   | 1913                                       | 6                            | 42           | 107      | 155                    | 128      | 111                                 | 17  | 138                                    | 13 903   | 194 076   |
| Bekleidungsindustrie  | 1914                                       | 11                           | 26           | 219      | 256                    | 243      | 228                                 | 2   | 254                                    | 12 634   | 222 888   |
|   | 1913                                       | 9                            | 29           | 193      | 231                    | 217      | 209                                 | 3   | 228                                    | 10 415   | 192 784   |
| Reinigungsgewerbe   | 1914                                       | 2                            | 13           | 38       | 53                     | 26       | 24                                  | 4   | 49                                     | 1 523    | 38 523    |
|   | 1913                                       | 2                            | 16           | 43       | 61                     | 48       | 18                                  | 37  | 24                                     | 1 343    | 23 510    |
| Baugewerbe  | 1914                                       | 14                           | 115          | 1 366    | 1 495                  | 897      | 584                                 | 2   | 1 493                                  | 48 065   | 516 409   |
|   | 1913                                       | 13                           | 122          | 1 286    | 1 421                  | 901      | 604                                 | 3   | 1 418                                  | 50 784   | 566 848   |
| Polygraphische Gewerbe  | 1914                                       | 6                            | 48           | 76       | 130                    | 99       | 94                                  | —   | 130                                    | 5 030    | 72 282    |
|   | 1913                                       | 6                            | 48           | 76       | 130                    | 99       | 94                                  | —   | 130                                    | 5 223    | 74 004    |
| Handelsgewerbe, Verkehrsgewerbe                                     | 1914                                       | 12                           | 14           | 141      | 167                    | 89       | 53                                  | 8   | 159                                    | 7 704    | 108 731   |
|   | 1913                                       | 9                            | 13           | 132      | 154                    | 89       | 51                                  | 7   | 147                                    | 6 789    | 141 781   |
| Gast- und Schankwirtschaft  | 1914                                       | 1                            | 4            | 14       | 19                     | 9        | 5                                   | 1   | 18                                     | 14 655   | 19 250    |
|   | 1913                                       | 1                            | —            | 6        | 7                      | 6        | 3                                   | 1   | 6                                      | 1 081    | 8 070     |
| Freie Berufe (Theater, Musik)                                       | 1914                                       | 2                            | 23           | 78       | 103                    | 2        | 2                                   | —   | 103                                    | 531      | 25 000    |
|   | 1913                                       | 2                            | 23           | 78       | 103                    | 2        | 2                                   | —   | 103                                    | 541      | 25 000    |
| Summe: Berufliche Verbände  | 1914                                       | 120                          | 488          | 2 905    | 3 513                  | 2 247    | 1 779                               | 105   | 3 408                                  | 148 447  | 3 659 407 |
|   | 1913                                       | 109                          | 494          | 2 692    | 3 295                  | 2 190    | 1 712                               | 146   | 3 149                                  | 129 462  | 3 512 331 |
| Dazu: Gemischte Verbände  | 1914                                       | 1                            | 21           | 135      | 157                    | 114      | 109                                 | 35  | 122                                    | 19 226   | 1 181 810 |
|   | 1913                                       | 2                            | 17           | 117      | 136                    | 113      | 110                                 | 35  | 101                                    | 15 745   | 1 129 030 |
| Summe überhaupt   | 1914                                       | 121                          | 509          | 3 040    | 3 670                  | 2 361    | 1 888                               | 140   | 3 530                                  | 167 673  | 4 841 217 |
|   | 1913                                       | 111                          | 511          | 2 809    | 3 431                  | 2 303    | 1 822                               | 181   | 3 250                                  | 145 207  | 4 641 361 |
| Summe überhaupt   | 1912                                       | 103                          | 461          | 2 521    | 3 085                  | 2 019    | 1 547                               | 196   | 2 889                                  | 132 485  | 4 378 275 |
|   | 1911                                       | 93                           | 474          | 2 361    | 2 928                  | 1 929    | 1 351                               | 179   | 2 749                                  | 127 424  | 4 027 440 |
|   | 1910                                       | 84                           | 474          | 2 055    | 2 613                  | 1 923    | 1 414                               | 121   | 2 492                                  | 115 095  | 3 854 680 |

<sup>1)</sup> Stand vom 1. Januar 1914 bzw. 1913, für die vorletzte Spalte (Mitglieder) Stand vom Jahreschluss 1913 bzw. 1912, für die letzte Spalte (von den Verbandsmitgliedern beschäftigte Arbeiter) Jahresdurchschnitt 1913 bzw. 1912. In geringem Umfange sind auch Angaben für andere Zeitpunkte und Abschnitte mitverwertet.

2. Angestelltenverbände\*)

(11. Sonderheft zum Reichs-Arbeitsblatt: »Die Verbände der Arbeitgeber, Angestellten und Arbeiter im Jahre 1913«)

| Verband   | Zahl der Mitglieder am 31. Dezember 1913 |                       |                   | Zahl der Zweigvereine | Jahres-einnahme (ohne Kassenbestand des Vorjahres) M | Jahres-ausgabe M | Vermögen einschl. Kassenbestand am 31. Dez. 1913 |  |
|---|--|-----------------------|-------------------|-----------------------|--|------------------|--|--|
|   | überhaupt                                | davon Angestellte     |                   |                       |  |                  | a) in der Verbandskasse                          | b) in den privatrechtlichen Unterabteilungen |
|   |  | überhaupt             | darunter weiblich |                       |  |                  |  |  |
| <b>I. Kaufmännische Verbände<sup>1)</sup></b>   |  |                       |                   |                       |  |                  |  |  |
| 1. Dtscher. Verb. kaufm. Vereine, Frankfurt a. M.   | 67 885 <sup>(3)</sup>                    | 43 000 <sup>(4)</sup> | 15 62             | 76                    | 19 922   | 18 790           |  |  |
| 54 dem Verband angeschlossene Vereine . .   | 60 047                                   | 42 505                | 15                | 70                    | 962 493  | 841 440          | 1892 754   | 52 576                                       |
| 2. Verein f. Handlungscommis v. 1858, Hambg.  | 127 030                                  | 113 723               | —                 | 712                   | 1 307 900  | 1 297 882        | 576 067  | 415 530                                      |
| 3. Verband Deutscher Handlungsgehilfen, Leipzig   | 102 124                                  | 96 516                | —                 | 859                   | 1 583 723  | 1 526 982        | 215 380  | 381 712                                      |
| 4. Dtschnat. Handlungsgehilf.-Verb., Hamburg  | 148 079                                  | 140 392               | —                 | 1 445                 | 2 206 897  | 2 091 371        | 453 817  | 1 067 772                                    |
| 5. Verein der deutschen Kaufleute, Berlin . . .   | 22 441                                   | 21 809                | 4 876             | 219                   | 198 811  | 185 271          | 18 266   | 293 433                                      |
| 6. Zentr. Verb. d. Handlungsgehilfen, Berlin +  | 24 809                                   | 24 809                | 13 550            | 233                   | 490 292  | 335 771          | 217 561  | —  |
| 7. Vb. kat. fkm. Verein. Dtschs., E. V., Essen (R.) <sup>2)</sup>   | 36 183                                   | 24 250                | —                 | 341                   | 168 794  | 180 196          | 70 335   | 76 787                                       |
| 8. Bayer. Verb. kaufm. Vereine, E. V., München  | 5 923 <sup>(12)</sup>                    | 208                   | —                 | 15                    | 12 563   | 12 393           | 1 336  | —  |
| 9. Verb. d. kaufm. Ver. Württemb., Heilbronn <sup>13)</sup>   | 6 628                                    | 3 520                 | —                 | 21                    | 13 656   | 11 302           | 833  | 103 679                                      |
| 11 dem Verband angeschlossene Vereine <sup>15)</sup>  | 1 953                                    | 834                   | —                 | —                     | 19 978   | 20 241           | 16 379   | —  |
| 10. V. d. fkm. Ver. Badens u. d. Pfalz, Mannheim  | 8 236                                    | 4 570                 | —                 | 17                    | 2 264  | 963              | 544  | 15 623                                       |
| 11. Handlungsgehilf.-Verein, gegr. 1774, Breslau  | 5 966                                    | 5 439                 | —                 | 17                    | 49 940   | 49 893           | 317 964  | 195 748                                      |
| 12. Verein reisender Kaufleute Dtschs., Leipzig   | 15 822                                   | 7 900                 | —                 | 107                   | 793 183  | 376 876          | 5937 901   | —  |
| 13. Dtscher. Kaufmann-Verein, E. V., Berlin <sup>16)</sup>  | 28 014                                   | 28 044                | —                 | 406                   | —  | —                | —  | —  |
| 14. Allg. Verb. d. dtschen. Kaufmann, Berlin <sup>21)</sup>   | —  | —                     | —                 | —                     | 64 184   | 64 184           | —  | —  |
| 15. Verband deutscher Einkäufer, E. V., Mannheim  | 521                                      | 521                   | 17                | 29                    | 11 300   | 13 679           | —  | —  |
| 16. Allg. dtsch. Buchhdlgsgesh.-Verb., E. V., Leipzig   | 2 051                                    | 1 816                 | —                 | 17                    | 20 233   | 19 964           | 3 317  | 15 030                                       |
| 17. Allg. Verein. dtscher. Buchhdlgsgesh., Berlin   | 2 911                                    | etwa 2 811            | 39                | —                     | —  | —                | —  | —  |
| 18. Verb. jung. Drogisten Dtschs., E. V., Berlin  | 2 577                                    | 2 483                 | —                 | 50                    | 12 732   | 12 571           | 8 847  | —  |
| 19. Zsr. Stellenverm. u. Verschlagsver., Frankfurt a. M.  | 242                                      | 242                   | 11                | —                     | 5 045  | 4 644            | 32 558   | —  |
| 20. Kaufm. Verb. f. weibl. Angestellte, E. V., Berlin   | 34 015                                   | 34 015                | 34 014            | 83                    | 294 783  | 284 045          | 88 039   | —  |
| 21. Verbänd. fkm. Vereine f. weibl. Angest., Cassel <sup>22)</sup>  | 15 996                                   | 14 256                | 14 256            | 54                    | 20 672   | 20 457           | 3 754  | —  |
| 34 dem Verband angeschlossene Vereine . .   | 11 174                                   | 13 178                | 13 178            | 6                     | 176 158  | 172 834          | 517 605  | —  |
| 22. Verband katholischer kaufmännischer Gehilfen u. Beamtinnen Deutschlands, Köln <sup>23)</sup>            | —  | —                     | —                 | —                     | —  | —                | —  | —  |
| Summe 1 <sup>27)</sup> . . .  | 643 963                                  | 562 716               | 66 778            | —                     | —  | —                | —  | —  |
| <b>2. Techniker-Verbände</b>  |  |                       |                   |                       |  |                  |  |  |
| 1. Deutscher Werkmeister-Verband, Düsseldorf . .  | 62 373                                   | 62 373                | —                 | 1 014                 | 1 102 127  | 1 455 113        | 3311 761   | —  |
| 2. Bund d. technisch-industriell. Beamten, Berlin   | 23 386                                   | 23 386                | —                 | 230                   | 752 952  | 718 618          | 421 020  | —  |
| 3. Deutscher Techniker-Verband, Berlin . . . . .  | 30 207                                   | 26 519                | —                 | 555                   | 687 858  | 678 714          | 534 687  | —  |
| 4. Technischer Hilfsverein, E. V., Berlin <sup>28)</sup> . . . .  | 423                                      | 423                   | —                 | —                     | 5 559  | 5 445            | 250  | —  |
| 5. Verband d. Vereine technischer Grubenbeamten im Oberbergamtsbezirk Dortmund, Bochum . .                  | 6 091                                    | 6 078                 | —                 | 17                    | 3 309  | 410              | 18 628   | —  |
| 17 dem Verband angeschlossene Vereine . .   | 6 035                                    | 5 996                 | —                 | —                     | 59 124   | 50 890           | 47 736   | —  |
| 6. Deutscher Steiger-Verband, Essen (Ruhr) <sup>29)</sup>   | —  | —                     | —                 | —                     | —  | —                | —  | —  |
| 7. Verein d. Privatbeamten f. d. Steinbruch, Sand- u. Ton-Industrie, Willemoeth (Westertal) <sup>30)</sup>  | —  | —                     | —                 | —                     | —  | —                | —  | —  |
| 8. Zentralverb. dtscher. Ziegelmstr., e. V., Lage i. L. <sup>31)</sup>                                      | 702                                      | 702                   | —                 | 18                    | 8 484  | 8 601            | 7 596  | —  |
| 9. Werkmeister-Verband für das deutsche Buchbindergewerbe und verwandte Berufe, Berlin . .                  | 317                                      | 317                   | —                 | 9                     | 10 113   | 8 598            | 8 511  | —  |
| 10. Dtsch. Brumstr. u. Malzmstr., e. V., Leipz. <sup>32)</sup>  | 1 732                                    | 1 323                 | —                 | —                     | 72 185   | 55 058           | 494 008  | —  |
| 11. Dtscher. Zugschneid-er-Verband, E. V., Berlin <sup>33)</sup>  | 3 137                                    | 3 045                 | —                 | 105                   | 91 755   | 71 908           | 132 429  | —  |
| 12. Deutscher Postier-Bund, Braunschweig . . . .  | 7 620                                    | 3 500                 | —                 | 241                   | 96 757   | 59 440           | 124 161  | —  |
| 13. Deutscher Faktoren-Bund, E. V., Berlin <sup>34)</sup> . .   | 2 229                                    | 2 229                 | —                 | 69                    | 104 109  | 77 822           | 426 217  | —  |
| 14. Verband der Kunstgewerbezeichner, Berlin . .  | 2 052                                    | 2 043                 | 15                | 36                    | 50 410   | 54 887           | 16 953   | —  |
| 15. Verband dtscher. Musterzeichner, Großenhain   | 297                                      | 286                   | 2                 | 5                     | 4 635  | 4 090            | —  | —  |
| 16. Vb. d. Eisenb.-Technik d. Preuß.-Hess. Staatsbahn u. d. Reichseisenbahn, E. V., Hannover <sup>35)</sup> | 1 528                                    | 1 328                 | —                 | 25                    | 22 180   | 16 055           | 2 245  | 27 330                                       |
| 17. Verband der Vermessungstechniker der Preuß.-Hess. Staatsbahn, Halle a. S. . . . .                       | 260                                      | —                     | —                 | 22                    | 1 005  | 979              | 1 129  | —  |
| 18. Verb. techn. Schiffsoffiziere, E. V., Hamburg . .   | 1 176                                    | 1 176                 | —                 | 9                     | 23 185   | 19 185           | 34 541   | —  |
| 19. V. dtsch. Kapit. u. Offiz. d. Handelsm., Hambg. <sup>36)</sup>  | 2 586                                    | 2 474                 | —                 | 1                     | 41 825   | 20 398           | 85 797   | —  |
| 20. Vb. dtscher. Flugzeugführer, e. V., Berlin-Joh.   | 170                                      | etwa 130              | —                 | —                     | 6 392  | 5 992            | 666  | —  |
| 21. Deutscher Färber-Verband, Sommerfeld . . .  | 1 730                                    | —                     | —                 | 24                    | 18 619   | 13 023           | 37 693   | —  |
| Summe 2 . . .   | 148 016                                  | 137 332               | 24                | —                     | —  | —                | —  | —  |

\*) Bei den mit \* versehenen Verbänden beziehen sich die Angaben auf die Zeit vom 1. April 1913 bis Ende März 1914. Die mit † bezeichneten Verbände sind auch bei den Verbänden der Arbeiter aufgeführt. Bei 6 Verbänden föderativen Charakters sind die angeschlossenen Vereine jeweils in einer besonderen Zeile angegeben.  
 1) Der Bund der kaufm. Angestellten, Berlin, hat sich am 7. Sept. 1913 aufgelöst. Der Verb. d. Vagabanten u. Vagabantenmännern Dtschs., Leipzig, ist am 1. Jan. 1913 zum Zentralverb. d. Handlungsgehilfen (s. S. Nr. 6) übergetreten — 2) S. Anm. 11, 14 u. 16. — 3) Einschl. Vereine. Die Zahl derselben ist nicht angegeben. — 4) Soweit von den angeschl. Vereinen angegeben. — 5) Am 31. Dez. blieben 5 345 Halbjahresbeiträge unverrechnet. Mitgliedern, die am Schluß des Jahres mit einem vollen Jahresbeitrag im Rückstand sind, werden die 8/12 der Zahlungen aus den Mittelschriften gestrichen. Für das folgende Jahr vorläufige Beitragsrücklagen werden erst im neuen Jahre gezahlt. — 6) 548 deutsche, 84 europäische, 80 überseeische Bezirke. Ferner 30 Vereinsbarungen. — 7) Einschl. 70 837 M Rücklagen d. Versicherung geg. Stellenlosigkeit. — 8) Ausbeim 130 766 M Vermögen der freiwilligen Versicherungsanstalt geg. Stellenlosigkeit. — 9) Darunter 86 000 M Vermögen d. Verb. d. Vagabanten, das bei der Verschmelzung übernommen wurde (s. Anm. 1). — 10) In den Einnahmen und Ausgaben sind folgende durchlaufende Posten enthalten: 11 884 M Verwaltungskosten der Zentralfache, 474 M freiwillig. Spenden

2. Angestelltenverbände

| Verband   | Zahl der Mitglieder am 31. Dezember 1913 |                   | Zahl der Zweige, Vereine | Jahres-einnahme (ohne Kassenbestand des Vorjahres) M | Jahres-ausgabe M       | Vermögen einschl. Kassenbestand am 31. Dez. 1913 |   |           |
|---|--|-------------------|--------------------------|--|------------------------|--|---|-----------|
|   | überhaupt                                | davon Angestellte |                          |  |                        | a) in der Verbandskasse M                        | b) in den sonstigen Vermögensgegenständen M |           |
| <b>3. Verbände der Bureaubeamten<sup>36)</sup></b>  |  |                   |                          |  |                        |  |   |           |
| 1. Verband Deutscher Bureaubeamten, Leipzig   | 5 098                                    | 5 098             | —                        | 87   | 38 313                 | 35 745   | 11 393                                      | —         |
| 2. Verb. d. Bureauangestellt. Deutschl., Berlin †   | 8 414                                    | 8 414             | 416                      | 131  | 163 849                | 151 540  | 88 238                                      | —         |
| 3. Verb. deutscher Rechtsanw. u. Notariats-bureaubeamten, Wiesbaden <sup>37)</sup> . . . . .  | 3 787                                    | 3 787             | —                        | 80   | —                      | —  | —   | —         |
| 4. Bayer. Rechtsanw. u. N. u. M., Nürnberg <sup>38)</sup>                                     | 586                                      | 586               | —                        | 23   | 12 855                 | 9 509  | 39 652 70                                   | —         |
| 5. Württemb. Rechtsanw. u. N., Stuttgart <sup>39)</sup>                                       | 59                                       | 44                | —                        | —  | 699                    | 366  | 1 397                                       | —         |
| 6. Verb. Badischer Anwaltsgehilfen, Mannheim <sup>41)</sup>                                   | 188                                      | 188               | —                        | —  | —                      | —  | —   | —         |
| 7. Verb. d. Dtsch. Versicherungsbeam., e. V., München   | 8 765                                    | 8 765             | —                        | 44   | 62 577                 | 67 525   | —   | —         |
| 8. Bund d. Reichsversicherungsbeamten, Berlin <sup>42)</sup>                                  | —  | —                 | —                        | —  | —                      | —  | —   | —         |
| 9. Bd. Dtscher Krankenkassenbeam., Mannheim <sup>43)</sup>                                    | 1 645                                    | 1 645             | 8                        | 11   | 5 944                  | 5 479  | 2 484                                       | —         |
| 5 dem Bunde angeschlossene Verbände . .   | 468                                      | 468               | 8                        | —  | 5 614                  | 4 375  | 6 228                                       | —         |
| 10. Deutscher Registratoren-Verband, Mannheim   | 240                                      | 240               | —                        | 7  | 675                    | 462  | 213   | —         |
| <b>Summe 3 . . .</b>  | <b>28 782</b>                            | <b>28 767</b>     | <b>424</b>               |  |                        |  |   |           |
| <b>4. Verbände landwirtschaftlicher Beamten<sup>44)</sup></b>                                 |  |                   |                          |  |                        |  |   |           |
| 1. Hauptverband d. Güterbeamten-Vereinigungen Deutschlands, E. V. (Sitz Berlin), Breslau *    | 19 340                                   | 17 540            | —                        | 25   | 6 587                  | 6 007 <sup>45)</sup>                             | 4 251                                       | —         |
| 20 dem Verband angeschlossene Unterverbände   | 16 245                                   | 13 989            | 5                        | 147  | 210 888                | 176 417  | 1 483 770                                   | —         |
| 2. Verband der Vereine Deutscher Molkerei-Fachleute, E. V., Buzlau <sup>46)</sup> . . . . .   | 2 824                                    | 2 033             | 1                        | 30   | 71 932                 | 60 406   | 41 633                                      | 25 000    |
| 3. Verein d. Landwirtschaftsbeamten beider Mecklenburg, E. V., Güstrow . . . . .              | 812                                      | 307               | —                        | 15   | 11 256                 | 4 624  | 80 174                                      | —         |
| 4. Verein d. Privatbeamten d. Landwirtschafts-u. Fischereibetriebe Ostfsls., Schwerin i. M.   | 55                                       | 48                | —                        | —  | 431                    | 373  | 117   | —         |
| 5. Brennerleiter Verband, E. V., Berlin . .   | 717                                      | 717               | —                        | —  | 3 578                  | 1 121  | 15 040                                      | —         |
| <b>Summe 4 . . .</b>  | <b>23 748</b>                            | <b>20 645</b>     | <b>6</b>                 |  |                        |  |   |           |
| <b>5. Verschiedene Verbände</b>   |  |                   |                          |  |                        |  |   |           |
| 1. Deutscher Privat-Beamtenverein, Magdeburg  | 31 389                                   | 27 000            | —                        | 500 <sup>48)</sup>                                   | 384 105 <sup>47)</sup> | 331 521  | 450 141                                     | —         |
| 2. Dtscher. volkswirtschaftl. Verb., E. V., Berlin <sup>41)</sup>                             | 1 328                                    | 650               | 18                       | —  | —                      | —  | —   | —         |
| 3. Verb. Dtscher. Apotheker, E. V., Leipzig <sup>37)</sup>                                    | 4 003                                    | 3 280             | 3                        | 33   | —                      | —  | —   | —         |
| 4. Verb. Dtscher. Zahnärzte, Berlin . . . . .   | 1 019                                    | 1 019             | 16                       | 20   | 12 000                 | 12 066   | —   | —         |
| 5. Reichsverband deutscher Fleischbeschauer- und Zeichenschauber-Verbände, Düsseldorf . . . . | 7 649                                    | 7 649             | —                        | 14   | 325                    | 198  | 176   | —         |
| 6. Dtsch. Grub. u. Hüttenbeam., E. V., Bochum   | 15 504                                   | 15 504            | —                        | 380  | 797 270                | 422 570  | 547 656                                     | 3 192 941 |
| 7. Verband d. Dtschen. Zeitungsbeamten, Leipzig <sup>41)</sup>                                | 771                                      | 771               | —                        | —  | —                      | —  | —   | —         |
| 8. Genossensch. Dtscher. Bühnengedrehten, Berlin  | 12 252                                   | 12 086            | 4 012                    | 293  | 253 335                | 230 882  | 212 525                                     | 142 918   |
| 9. Reichsob. Dtsch. Bühnenmitgl., E. V., Berlin <sup>49)</sup>                                | —  | —                 | —                        | —  | —                      | —  | —   | —         |
| 10. Allg. Dtsch. Ewerfäng. Verb., E. V., Mannheim <sup>41)</sup>                              | 2 259                                    | 2 259             | 1 500                    | —  | —                      | —  | —   | —         |
| 11. Ballett-Union, E. V., Mannheim . . . . .  | 340                                      | 340               | 337                      | —  | —                      | —  | —   | —         |
| 12. Internat. Krassenloge, E. V., Berlin <sup>49)</sup>                                       | 2 473                                    | 2 473             | —                        | —  | 60 784                 | 49 463   | 228 302                                     | —         |
| 13. Allg. Dtscher. Musiker-Verb., E. V., Berlin <sup>37)</sup>                                | 15 704 <sup>40)</sup>                    | 8 000             | —                        | 171  | —                      | —  | —   | —         |
| 14. Zentr.-Vb. d. Zivilmusik. Ostfsls., Berlin †  | 2 143                                    | —                 | —                        | 40   | 52 308                 | 43 954   | 68 821                                      | —         |
| <b>Summe 5 . . .</b>  | <b>96 834</b>                            | <b>80 981</b>     | <b>5 886</b>             |  |                        |  |   |           |
| <b>Summe 1—5 . . .</b>  | <b>941 343</b>                           | <b>830 441</b>    | <b>73 118</b>            |  |                        |  |   |           |

für einen religiösen Zweck. — <sup>11)</sup> Darunter 2 angeschl. Vereine mit 537 Mitgl., darunter 208 Angestellte, die gleichzeitig dem Dtschen. Verb. kaufm. Vereine (s. lfd. Nr. 1) angehören. — <sup>12)</sup> Bei 2 angeschl. Vereinen. Der Verb. hat die Frage nach der Zahl der Angestellten mit „nicht feststellbar“ beantwortet. — <sup>13)</sup> Mit „Kaufm. Unterzeichnungsliste“ f. Württemberg, E. V., s. u. — <sup>14)</sup> 9 angeschl. Vereine mit 4 747 Mitgl., darunter 2 830 Angestellte, gehören gleichzeitig dem Dtschen. Verb. kaufm. Vereine (s. lfd. Nr. 1) an. — <sup>15)</sup> Bericht haben 17 Vereine, davon sind 6 Vereine mit 3 350 Mitgl., darunter 1 957 Angestellte, 45 559 M. Einnahmen, 45 790 M. Ausgaben und 84 307 M. Vermögen im Jahre 1913, bei den dem Dtschen. Verb. kaufm. Vereine angeschl. Vereinen (s. oben unter lfd. Nr. 1) geführt. — <sup>16)</sup> Soweit aus dem vorliegenden Material ersichtlich ist, sind mit Ausnahme eines Vereins alle übrigen Vereine zugleich dem Dtschen. Verb. kaufm. Vereine (s. lfd. Nr. 1) angeschl. Mitglieder, Angestellte und Zweigvereine sind daher nicht aufgerechnet. — <sup>17)</sup> Darunter 721 Verbindung. — <sup>18)</sup> Die Geschäftsperiode ist zweijährig. Im Statist. Jahrb. 1913 S. 420 sind die Angaben für die Geschäftsperiode 1911/13 veröffentlicht. — <sup>19)</sup> Vorjahr. Neuere Angaben fehlen. — <sup>20)</sup> Und zwar 105 Zweigvereine, 36 Ortsgruppen mit Vorstand, 265 Zahlstellen. — <sup>21)</sup> Angaben über Mitglieder liegen nicht vor. Angaben über Kassenverhältnisse dem Verbandorgan „Der Deutsche Bankbeamte Nr. 8 von 1913 entnommen. — <sup>22)</sup> Kreise. — <sup>23)</sup> Vorjahr. Neuere Angaben nicht eingegangen. — <sup>24)</sup> Darunter mit Beiträgen rückständig 41 Mitgl. — <sup>25)</sup> Stellenlohnfonds. — <sup>26)</sup> Angaben nicht eingegangen. — <sup>27)</sup> Ohne 5 284 Mitgl., darunter 3 038 Angestellte; vgl. hierzu Ann. 11 u. 14. — <sup>28)</sup> 154 Ortsgruppen, 67 Zahlstellen, 9 Beihilfengruppen. — <sup>29)</sup> Hat im Vorjahre die Beteiligung an der Statistik abgelehnt, deshalb für 1913 nicht angegeben. — <sup>30)</sup> Seit 1911 keine Angaben. — <sup>31)</sup> Am 31. Dez. 1913 waren mit der Beitragszahlung im Rückstand 105 Mitgl. — <sup>32)</sup> Gemeinshaftlich mit „Stadtebehr.“ d. Dtschen. Baumstr. u. Malzmtr.-Vbes. — <sup>33)</sup> Das Geschäftsjahr läuft vom 1. Juli bis 30. Juni. Die Kassenangaben sind diejenigen für das Geschäftsjahr 1912/13. — <sup>34)</sup> Davon 200 etatsmäßig angestellte Beamte. — <sup>35)</sup> Die Einnahmen und Ausgaben sind die der Hauptabteilung. Mitglieder, die am Schlusse des Geschäftsjahres länger als 6 Monate mit den Beiträgen im Rückstand geblieben sind, können wegen der Eigenart des Berufs nicht in Abzug gebracht werden. — <sup>36)</sup> Der Verein Deutscher Versicherungsbeamten, Berlin, ist aus der Übersicht fortgelassen, weil seit 1911 keine Angaben eingegangen sind. Am Angaben gebeten wurde ferner der Bund südböhm. Rechtsanwaltsgehilfen-Verb., eine Antwort ist nicht eingegangen. — <sup>37)</sup> Angaben über die Kassenverhältnisse liegen nicht vor. — <sup>38)</sup> Am Jahreschlusse 1913 waren 28 Mitgl. vorhanden, die länger als 6 Monate mit den tagungsgemäßen Beiträgen im Rückstand waren. — <sup>39)</sup> Gesamtvermögen. — <sup>40)</sup> Die Angaben beziehen sich auf das Geschäftsjahr vom 1. Juli 1912 bis 30. Juni 1913. — <sup>41)</sup> Vorjahr. Neuere Angaben fehlen. — <sup>42)</sup> Ende 1913 gegründet. Hat seine Tätigkeit erst vom 1. Januar 1914 ab aufgenommen. — <sup>43)</sup> Die Angaben beziehen sich auf das Geschäftsjahr vom 1. Juli 1913 bis 30. Juni 1914. — <sup>44)</sup> Der ebenfalls um Angaben gebetene Zentralverein Dtsch. Landwirtschaftsbeamte, ist nach einer eingegangenen Mitteilung in der Auflösung begriffen. Von den neu in die Übersicht einbezogenen Zentralverein Dtsch. Wirtschaftsbau, Berlin, ist eine Antwort nicht eingegangen. — <sup>45)</sup> Einnchl. 600 M. Verbindungsfonds u. 376 M. Unterzeichnungsliste. — <sup>46)</sup> Bisher Verb. d. Vereine Dtsch. Molkerei-Beamte, „Belehr.“ u. „Wächter“, E. V. — <sup>47)</sup> In diesen Beträgen sind Summen mit enthalten, die als Aufwendungen der Versicherungsstellen- und Vereinskassen, Wirtenskasse, Waisenkasse, Begabnis-kasse u. Krankenkasse des Dtsch. Privat-Beamten-Vereins anzusehen sind. Die Beträge können gefordert für den Verein nicht angegeben werden. — <sup>48)</sup> Angaben nicht eingegangen. — <sup>49)</sup> Angaben für das Geschäftsjahr vom 1. Okt. 1912 bis 30. Sept. 1913. — <sup>50)</sup> Schlußjahr.

3. Freie Gewerkschaften \*)

(11. Sonderheft zum Reichs-Arbeitsblatt: »Die Verbände der Arbeitgeber, Angestellten und Arbeiter im Jahre 1913«)

| Nr. | Verband der                              | Zahl der Mitglieder      |                   |                                |                   | Zahl der Zweigvereine | Jahres-einnahmen 1913     | Jahres-ausgaben 1913 | Vermögensbestand Ende 1913 |                         |
|-----|--|--------------------------|-------------------|--------------------------------|-------------------|-----------------------|---------------------------|----------------------|----------------------------|-------------------------|
|     |  | im Jahresdurchschn. 1913 |                   | am Schlusse des IV. B. J. 1913 |                   |                       |                           |                      | im ganzen                  | davon in der Hauptkasse |
|     |  | überhaupt                | darunter weiblich | überhaupt                      | darunter weiblich |                       |                           |                      |                            |                         |
| 1   | Alphalteure . . .                        | 1 275                    | —                 | 1 275                          | —                 | 15                    | 29 004                    | 24 744               | 28 769                     | 26 492                  |
| 2   | Bäcker u. Konbit.                        | 28 978                   | 4 479             | 28 754                         | 4 656             | 120                   | 790 085                   | 751 016              | 449 922                    | 371 891                 |
| 3   | Bauarbeiter . . .                        | 326 631                  | —                 | 310 444                        | —                 | 1 080                 | 8 868 964                 | 6 146 680            | 18 315 301                 | 15 676 801              |
| 4   | Bergarbeiter . . .                       | 104 113                  | —                 | 101 986                        | —                 | 908                   | 2 066 072                 | 1 537 723            | 3 232 357                  | 3 172 983               |
| 5   | Bildhauer . . . . .                      | 3 758                    | —                 | 3 716                          | —                 | 93                    | 187 433                   | 161 504              | 199 889                    | 155 650                 |
| 6   | Blumenarbeiter <sup>2)</sup>             | 1 149                    | 658               | 1 014                          | 654               | 5                     | 17 606                    | 18 509               | 17 725                     | 16 606                  |
| 7   | Böttcher . . . . .                       | 8 632                    | —                 | 8 632                          | —                 | 159                   | 253 823                   | 210 052              | 192 065                    | 192 065                 |
| 8   | Brauerei- u. Mäl-<br>lenarbeiter . . . . | 51 537                   | 1 522             | 51 317                         | 1 436             | 279                   | 1 530 925                 | 1 223 107            | 2 086 746                  | 1 700 830               |
| 9   | Buchbinder . . . .                       | 33 337                   | 16 560            | 33 377                         | 16 596            | 135                   | 1 028 466                 | 783 871              | 1 379 671                  | 1 010 352               |
| 10  | Buchdrucker . . . .                      | 68 682                   | —                 | 68 915                         | —                 | ( <sup>2</sup> 23     | 4 293 047                 | 3 403 727            | 10 998 921                 | 10 658 112              |
| 11  | Buchdruckerei-<br>hilfsarbeiter . . .    | 15 731                   | 8 530             | 15 934                         | 8 572             | 71                    | 323 224                   | 279 648              | 316 540                    | 144 045                 |
| 12  | Bureauangestellt.                        | 8 193                    | 380               | 8 414                          | 416               | 113                   | 150 428                   | 138 119              | ( <sup>3</sup> 437 955     | 73 895                  |
| 13  | Dachdecker . . . .                       | 8 417                    | —                 | 8 505                          | —                 | 239                   | 229 826                   | 202 613              | 190 150                    | 137 990                 |
| 14  | Fabrikarbeiter . . .                     | 210 569                  | 26 373            | 207 300                        | 26 026            | 512                   | 5 529 412                 | 4 656 152            | 4 899 260                  | 3 860 522               |
| 15  | Fleischer . . . . .                      | 6 505                    | 376               | 6 557                          | 397               | 87                    | 146 890                   | 160 028              | 40 432                     | 33 972                  |
| 16  | Friseur . . . . .                        | 2 530                    | 5                 | 2 491                          | 3                 | 64                    | 60 767                    | 58 742               | 23 070                     | 13 167                  |
| 17  | Gärtner . . . . .                        | 7 465                    | 34                | 7 224                          | 30                | 65                    | 186 596                   | 173 655              | 78 627                     | 54 585                  |
| 18  | Gastwirtsgehilfen                        | 16 096                   | 1 070             | 16 025                         | 1 046             | 96                    | 480 213                   | 413 986              | 273 715                    | 230 556                 |
| 19  | Gemeindearbeiter                         | 52 996                   | 1 511             | 53 925                         | 1 547             | 219                   | 1 462 788                 | 1 188 418            | 1 121 223                  | 747 034                 |
| 20  | Glazarbeiter . . .                       | 19 312                   | 945               | 18 251                         | 945               | 198                   | 515 915                   | 418 890              | 324 684                    | 305 789                 |
| 21  | Glaser . . . . .                         | 4 364                    | —                 | 4 280                          | —                 | 88                    | 211 613                   | 254 546              | 183 986                    | 112 107                 |
| 22  | Handlungsgehilf.                         | 23 967                   | 13 104            | 24 809                         | 13 550            | 233                   | 490 292                   | 335 771              | 217 561                    | 192 156                 |
| 23  | Holzarbeiter . . . .                     | 195 441                  | 7 321             | 193 075                        | 7 470             | 880                   | 7 728 512                 | 7 546 066            | 7 404 017                  | 5 209 964               |
| 24  | Hutmacher . . . . .                      | 11 562                   | 5 678             | 11 927                         | 6 016             | 44                    | 297 052                   | 292 867              | 372 887                    | 348 157                 |
| 25  | Kupferschmiede . .                       | 5 361                    | —                 | 5 337                          | —                 | 103                   | 218 557                   | 235 251              | 207 225                    | 144 346                 |
| 26  | Kürschner . . . . .                      | 3 896                    | 1 227             | 3 952                          | 1 316             | 48                    | 105 395                   | 102 050              | 62 680                     | 57 588                  |
| 27  | Lederarbeiter und<br>Handschuhmacher     | 16 231                   | 1 906             | 16 481                         | 2 085             | 165                   | 533 007                   | 435 531              | 275 519                    | 232 216                 |
| 28  | Lithographen . . .                       | 16 688                   | —                 | 16 533                         | —                 | 154                   | 1 025 433                 | 1 093 846            | 137 874                    | 100 324                 |
| 29  | Maler . . . . .                          | 47 511                   | 20                | 44 842                         | 20                | ( <sup>4</sup> 708    | ( <sup>5</sup> 2 234 527  | 3 747 207            | 720 109                    | 458 124                 |
| 30  | Maschinenf. . . . .                      | 26 406                   | —                 | 26 267                         | —                 | 287                   | 733 889                   | 848 438              | 257 973                    | 129 009                 |
| 31  | Metallarbeiter . . .                     | ( <sup>6</sup> 556 939   | 27 971            | 544 934                        | 27 373            | 454                   | ( <sup>7</sup> 22 173 942 | 20 275 405           | 18 550 741                 | 13 112 005              |
| 32  | Notenstecher . . .                       | 443                      | —                 | 441                            | —                 | 4                     | 30 203                    | 25 622               | 106 093                    | 106 093                 |
| 33  | Porzellanarbeiter                        | 16 592                   | 3 455             | 16 972                         | 3 679             | 191                   | 507 841                   | 376 191              | 421 572                    | 370 501                 |
| 34  | Sattl. u. Portefeuil.                    | 14 908                   | 1 044             | 14 855                         | 1 029             | 118                   | 454 588                   | 350 064              | 661 233                    | 456 062                 |
| 35  | Schiffszimmerer . .                      | 3 705                    | —                 | 3 555                          | —                 | 56                    | 140 375                   | 189 149              | 97 676                     | 88 292                  |
| 36  | Schneider . . . . .                      | 49 978                   | 9 684             | 48 712                         | 8 857             | 289                   | 1 245 996                 | 936 145              | 1 316 590                  | 1 118 480               |
| 37  | Schuhmacher . . . .                      | 44 902                   | 8 943             | 44 363                         | 8 665             | 272                   | 1 281 336                 | 1 090 184            | 1 231 779                  | 862 309                 |
| 38  | Steinarbeiter . . . .                    | 31 061                   | 256               | 30 516                         | 260               | 374                   | 795 280                   | 672 783              | 1 136 603                  | 873 896                 |
| 39  | Steinseger . . . . .                     | 11 395                   | —                 | 11 164                         | —                 | 287                   | 351 852                   | 332 544              | 397 823                    | 156 176                 |
| 40  | Tabakarbeiter . . .                      | 34 191                   | 16 664            | 31 713                         | 15 449            | 461                   | 886 359                   | 880 254              | 178 880                    | 112 799                 |
| 41  | Tapezierer . . . . .                     | 10 534                   | 184               | 10 164                         | 182               | 144                   | 366 187                   | 359 477              | 330 942                    | 204 508                 |
| 42  | Textilarbeiter . . .                     | 141 484                  | 54 846            | 138 079                        | 54 113            | 316                   | 2 771 494                 | 3 088 436            | 1 377 105                  | 1 103 207               |
| 43  | Töpfer . . . . .                         | 10 882                   | —                 | 10 166                         | —                 | 245                   | 391 278                   | 388 066              | 378 833                    | 365 673                 |
| 44  | Transportarbeit.                         | 229 785                  | 8 930             | 229 427                        | 9 201             | 431                   | 6 114 104                 | 6 894 846            | 2 265 726                  | 1 083 862               |
| 45  | Xylographen . . . .                      | 419                      | —                 | 422                            | —                 | 14                    | 11 581                    | 10 952               | 24 857                     | 2 227                   |
| 46  | Zimmerer . . . . .                       | 62 069                   | —                 | 59 831                         | —                 | 820                   | 2 701 095                 | 2 148 133            | 5 077 168                  | 4 118 784               |
| 47  | Zwilmusler . . . . .                     | 2 143                    | —                 | 2 086                          | —                 | 40                    | 52 308                    | 43 954               | 68 821                     | 55 312                  |
|     | Summe . . . . .                          | 2 548 763                | 223 676           | 2 498 959                      | 221 589           | 11 707                | 82 005 580                | 74 904 962           | 88 069 295                 | 69 756 914              |
| 48  | Hausangestellten                         | 5 878                    | 5 849             | 5 816                          | 5 792             | 34                    | 67 060                    | 33 135               | 7 973                      | 2 887                   |
| 49  | Pandarbeiter . . . .                     | 19 077                   | 822               | 20 267                         | 884               | 555                   | 104 107                   | 98 209               | 33 587                     | 23 711                  |
|     | Zusammen { 1913                          | 2 573 718                | 230 347           | 2 525 042                      | 228 265           | 12 296                | 82 176 747                | 75 036 306           | 88 110 855                 | 69 783 512              |
|     | { 1912                                   | 2 553 162                | 222 809           | 2 583 492                      | 228 670           | 12 416                | 80 375 597                | 61 238 421           | 80 833 168                 | 62 957 104              |

\*) Vgl. auch Statistische Beilage Nr. 8 zum Korrespondenzblatt der Generalkommission der Gewerkschaften Deutschlands Nr. 32 vom 8. August 1914. Dort sind die Angaben für die Verbände der Hausangestellten und der Landarbeiter, die beide der Generalkommission angeschlossen sind, nur anhangsweise gebracht. Die Anordnung ist im Interesse einer möglichststen Übereinstimmung der beiden Statistiken beibehalten. Abweichend von der Gewerkschaftsstatistik ist hier eine Gesamtsumme gegeben.

<sup>1)</sup> Am 1. Januar 1914 dem Fabrikarbeiterverband angeschlossen. — <sup>2)</sup> Gaus. 1 777 organisierte Städte. — <sup>3)</sup> Davon in der freiwilligen Unterabteilungskasse 349 717  $\mathcal{M}$ . — <sup>4)</sup> Zahl der organisierten Städte. — <sup>5)</sup> Darunter 230 000  $\mathcal{M}$  für Streiks von der Generalkommission angefordert 25 000  $\mathcal{M}$  vom Verband der Holzarbeiter. — <sup>6)</sup> Der Verband zieht zur Berechnung des Jahresdurchschnitts nicht nur die Schlussjahre der vier Quartale, sondern auch die Schlussjahre des Vorjahres heran. — <sup>7)</sup> Darunter sonstige Einnahmen 241 966  $\mathcal{M}$  der Hauptkasse und 804 244  $\mathcal{M}$  der Nebenkassen.

## 4. Christliche Gewerkschaften \*)

(11. Sonderheft zum Reichs-Arbeitsblatt: »Die Verbände der Arbeitgeber, Angestellten und Arbeiter im Jahre 1913«)

| Rfd.<br>Nr. | Verband der                                       | Zahl der Mitglieder                          |   | Zahl<br>der<br>Orts-<br>gruppen | Gesamt-<br>einnahmen<br>1913<br>M. | Gesamt-<br>ausgaben<br>1913<br>M. | Kassenbestand am<br>31. Dezember 1913 |                                  |                          |                          |
|-------------|---|--|---|---------------------------------|------------------------------------|-----------------------------------|---------------------------------------|----------------------------------|--------------------------|--------------------------|
|             |   | im Jahres-<br>durchschnitt<br>über-<br>haupt | am<br>31. De-<br>zember<br>1913<br>darunter<br>weiblich |                                 |                                    |                                   | über-<br>haupt<br>M.                  | davon in der<br>Hauptkasse<br>M. |                          |                          |
| 1           | Bauarbeiter                                       | 43 529                                       | —   | 42 441                          | 1 036                              | 1 099 013                         | 1 512 051                             | 1 321 856                        |                          |                          |
| 2           | Fagarbeiter                                       | 66 652                                       | —   | 63 129                          | 773                                | 1 100 460                         | 2 505 446                             | 2 485 164                        |                          |                          |
| 3           | Eisenbahner, Deutsche                             | 27 990                                       | —   | 28 657                          | 89                                 | 377 988                           | 207 024                               | 1 187 645                        |                          |                          |
| 4           | Eisenbahner, Deutsche                             | 23 579                                       | —   | 27 323                          | 419                                | 125 123                           | 103 203                               | 42 185                           |                          |                          |
| 5           | Eisenbahner, Württembergische                     | 4 112  | 26  | 4 099                           | 83                                 | 19 296                            | 17 051                                | 8 992                            |                          |                          |
| 6           | Fabrik-, Weberei- und Hilfsarbeiter <sup>1)</sup> | 10 963                                       | 661   | 11 220                          | 235                                | 256 684                           | 242 896                               | 67 971                           |                          |                          |
| 7           | Forst-, Land- und Weinbergarbeiter                | 3 177  | 15  | 3 576                           | 143                                | 55 612                            | 51 198                                | 7 200                            |                          |                          |
| 8           | Gärtner   | 939  | —   | 1 032                           | 24                                 | 17 569                            | 16 118                                | 8 006                            |                          |                          |
| 9           | Gasthausangestellte                               | 3 512  | 10  | 3 637                           | 55                                 | 80 416                            | 80 340                                | 22 407                           |                          |                          |
| 10          | Gemeindearbeiter und Straßenbahner                | 4 261  | 26  | 4 513                           | 79                                 | 95 771                            | 69 254                                | 33 650                           |                          |                          |
| 11          | Gruppischer Zentralverband                        | 2 544  | 423   | 2 737                           | 57                                 | 69 550                            | 61 155                                | 45 677                           |                          |                          |
| 12          | Gutenberg-Bund                                    | 3 359  | —   | 3 440                           | 103                                | 285 227                           | 145 942                               | 665 335                          |                          |                          |
| 13          | Heimarbeiterinnen                                 | 8 385  | 8 385   | 8 379                           | 79                                 | 43 430                            | 39 516                                | 49 026                           |                          |                          |
| 14          | Hofarbeiter                                       | 17 741                                       | 226   | 17 669                          | 308                                | 634 491                           | 550 370                               | 844 582                          |                          |                          |
| 15          | Keram- und Steinarbeiter                          | 8 434  | 208   | 8 539                           | 181                                | 171 048                           | 138 465                               | 97 585                           |                          |                          |
| 16          | Krankenfleger                                     | 1 798  | 445   | 1 991                           | 34                                 | 26 168                            | 20 654                                | 7 039                            |                          |                          |
| 17          | Lederarbeiter                                     | 6 169  | 522   | 6 091                           | 132                                | 149 067                           | 164 287                               | 74 982                           |                          |                          |
| 18          | Maler   | 4 359  | —   | 4 065                           | 124                                | 150 753                           | 171 636                               | 39 786                           |                          |                          |
| 19          | Metallarbeiter                                    | 41 732                                       | 769   | 41 012                          | 177                                | 1 308 187                         | 1 086 309                             | 1 649 968                        |                          |                          |
| 20          | Militär-Handwerker und Arbeiter                   | 2 716  | —   | 2 716                           | 63                                 | 26 053                            | 23 562                                | 4 441                            |                          |                          |
| 21          | Nahrungs- u. Genussmittel-Industrie-Arbeiter      | 3 369  | 414   | 3 925                           | 58                                 | 63 763                            | 68 863                                | 19 051                           |                          |                          |
| 22          | Schneider   | 5 071  | 446   | 4 999                           | 137                                | 103 220                           | 85 644                                | 50 826                           |                          |                          |
| 23          | Tabakarbeiter                                     | 6 714  | 2 746   | 6 444                           | 130                                | 125 252                           | 121 514                               | 24 520                           |                          |                          |
| 24          | Telegraphenarbeiter                               | 2 878  | —   | 2 990                           | 92                                 | 53 131                            | 44 526                                | 12 049                           |                          |                          |
| 25          | Textilarbeiter                                    | 38 772                                       | 12 301  | 37 109                          | 304                                | 740 462                           | 794 124                               | 702 376                          |                          |                          |
| Summe ...   |   | { 1913<br>1912                               | { 342 785<br>344 687                                    | { 27 623<br>28 008              | { 341 735<br>350 930               | { 4 915<br>4 522                  | { 7 177 764<br>6 608 350              | { 6 102 688<br>5 222 727         | { 9 682 796<br>8 575 658 | { 9 960 002<br>7 804 534 |

\*) Vgl. auch Zentralblatt der christlichen Gewerkschaften Deutschlands, Nr. 14 vom 6. Juni 1914.

1) Nach erfolgter Abtrennung der als selbständige Verbände auftretenden Gemeindearbeiter und Straßenbahner sowie der Militär-Handwerker und Arbeiter und der an den Forst-, Land- und Weinbergarbeiterverband übergegangenen Forst- und Weinbergarbeiter.

## 5. Deutsche Gewerksvereine (Hirsch-Dunker) \*)

(11. Sonderheft zum Reichs-Arbeitsblatt: »Die Verbände der Arbeitgeber, Angestellten und Arbeiter im Jahre 1913«)

| Rfd.<br>Nr. | Gewerksvereine                 | Zahl der Mitglieder<br>Ende 1913 |                      | Zahl<br>der<br>Orts-<br>vereine | Gesamt-<br>einnahmen<br>1913 <sup>1)</sup><br>M. | Gesamt-<br>ausgaben<br>1913 <sup>2)</sup><br>M. | Vermögen Ende 1913            |                          |                           |                           |                          |
|-------------|--------------------------------|----------------------------------|----------------------|---------------------------------|--|---|-------------------------------|--------------------------|---------------------------|---------------------------|--------------------------|
|             |                                | über-<br>haupt                   | darunter<br>weiblich |                                 |  |   | Gewerk-<br>vereinskasse<br>M. | Krankenk-<br>kasse<br>M. | Begräbnis-<br>kasse<br>M. | Gesamt-<br>vermögen<br>M. |                          |
| 1           | Bäcker und Konditoren          | 260                              | 3                    | 9                               | 2 055  | 1 772   | 1 085                         | 2 481                    | —                         | —                         | 3 566                    |
| 2           | Bauhandwerker                  | 1 200                            | —                    | 51                              | —  | —   | —                             | —                        | —                         | —                         | —                        |
| 3           | Bergarbeiter                   | 2 487                            | —                    | 109                             | —  | —   | —                             | —                        | —                         | —                         | —                        |
| 4           | Bildhauer                      | 313                              | —                    | 13                              | —  | —   | —                             | —                        | —                         | —                         | —                        |
| 5           | Eisenbahner, Breslau           | 1 100                            | —                    | 20                              | 2 485  | 2 248   | 1 519                         | —                        | —                         | —                         | 1 519                    |
| 6           | Eisenbahner, Württemberg       | 8 000                            | —                    | 105                             | —  | —   | —                             | —                        | —                         | —                         | —                        |
| 7           | Fabrik- und Handarbeiter       | 18 555                           | 1 069                | 399                             | 425 468  | 403 520   | 375 212                       | 189 756                  | 165 918                   | —                         | 730 886                  |
| 8           | Frauen und Mädchen             | 701                              | 701                  | 27                              | 5 694  | 4 357   | 2 136                         | 2 807                    | —                         | —                         | 4 943                    |
| 9           | Gemeindearbeiter               | 1 622                            | 12                   | 15                              | 11 766   | 9 451   | 18 582                        | —                        | —                         | —                         | 18 582                   |
| 10          | Holzarbeiter                   | 5 310                            | 45                   | 155                             | 222 884  | 209 570   | 133 844                       | 67 157                   | 87 847                    | —                         | 288 848                  |
| 11          | Kellner                        | 596                              | —                    | 3                               | —  | —   | —                             | —                        | —                         | —                         | —                        |
| 12          | Maler, Sadler u. graph. Berufe | 1 150                            | —                    | 57                              | 41 718   | 57 777  | 2 936                         | 50 820                   | —                         | —                         | 53 756                   |
| 13          | Maschinenb. u. Metallarb.      | 43 816                           | 326                  | 757                             | 1 624 393  | 1 463 268                                       | 828 466                       | 707 652                  | 969 397                   | —                         | 2 505 515                |
| 14          | Schneider                      | 3 966                            | 322                  | 87                              | 136 316  | 106 358   | 106 115                       | 48 713                   | 110 300                   | —                         | 260 128                  |
| 15          | Schuhmacher u. Lederarb.       | 5 200                            | 480                  | 137                             | 149 102  | 143 432   | 56 879                        | 97 016                   | —                         | —                         | 153 895                  |
| 16          | Textilarbeiter                 | 6 305                            | 1 995                | 97                              | 156 808  | 142 232   | 40 275                        | 35 321                   | —                         | —                         | 75 596                   |
| 17          | Töpfer und Ziegler             | 1 386                            | 12                   | 41                              | 38 162   | 36 941  | 40 758                        | 78 205                   | —                         | —                         | 118 963                  |
| 18          | Zigarren- und Tabakarb.        | 2 057                            | 972                  | 36                              | 33 430   | 31 022  | 44 592                        | —                        | —                         | —                         | 44 592                   |
| 19          | D.-B. der Brauer <sup>3)</sup> | 2 354                            | —                    | 31                              | 14 726   | 7 490   | 19 336                        | —                        | —                         | —                         | 19 336                   |
| 20          | D.-B. der Küfer                | 52                               | —                    | 1                               | 1 206  | 784   | 905                           | 3 843                    | —                         | —                         | 4 748                    |
| 21          | D.-B. der Reepschläger         | 31                               | —                    | 1                               | 679  | 643   | 427                           | 1 629                    | —                         | —                         | 2 056                    |
| 22          | Maschinenf., Hamburg           | 107                              | —                    | 1                               | —  | —   | —                             | —                        | —                         | —                         | —                        |
| 23          | Wäger, Danzig                  | 50                               | —                    | 1                               | —  | —   | —                             | —                        | —                         | —                         | —                        |
| 24          | Verbands- u. Organkasse        | —                                | —                    | —                               | —  | —   | 55 461                        | —                        | —                         | —                         | 55 461                   |
| 25          | Begräbniskasse                 | —                                | —                    | —                               | —  | —   | —                             | —                        | 122 951                   | —                         | 122 951                  |
| Summe ...   |                                | { 1913<br>1912                   | { 106 618<br>109 225 | { 5 937<br>4 950                | { 2 153<br>2 142                                 | { 2 866 892<br>2 786 329                        | { 2 620 865<br>2 345 292      | { 1 728 528<br>1 828 851 | { 1 280 400<br>1 278 905  | { 1 456 413<br>1 392 330  | { 4 465 341<br>4 500 086 |

\*) Vgl. auch »Der Gewerksverein«, Zentralorgan und Korrespondenzblatt des Verbandes der deutschen Gewerksvereine, Nr. 51 vom 27. Juni 1914.

1) Einnahmen aller Kassen, auch der Kranken- und Begräbniskassen. Diese Kassen sind überwiegend selbständige Einrichtungen mit besondern Beiträgen. — 2) Ohne »Neu angelegte Gelder«, s. Anm. 4. — 3) An der Statistik haben sich nur 8 Vereine mit 624 Mitgliedern beteiligt.

4) Ohne 120 384 M. neu angelegte Gelder. — 5) Desgl. 116 425 M.

6. Unabhängige Vereine\*)

(11. Sonderheft zum Reichs-Arbeitsblatt: »Die Verbände der Arbeitgeber, Angestellten und Arbeiter im Jahre 1913«)

| Verb. Nr. | Name und Sitz des Vereins (Verbandes)   | Mitgliederzahl am 31. Dezember |                   |                        |                   | Zahl der Zweigvereine | Einnahmen 1913 M        | Ausgaben 1913 M        | Vermögen einschl. Kassenbestand Ende 1913 M |
|-----------|---|--------------------------------|-------------------|------------------------|-------------------|-----------------------|-------------------------|------------------------|---|
|           |   | 1912                           |                   | 1913                   |                   |                       |                         |                        |   |
|           |   | überhaupt                      | darunter weiblich | überhaupt              | darunter weiblich |                       |                         |                        |   |
| 1         | Polnische Berufsvereinigung, Rattowitz <sup>1)</sup>  | 76 651                         | —                 | ( <sup>2</sup> 76 651  | —                 | ( <sup>2</sup> 642    | ( <sup>3</sup> 792 924  | ( <sup>4</sup> 566 443 | ( <sup>5</sup> 234 726                      |
| 2         | Verband deutscher Privatgärtner, E. W., Sitz Düsseldorf <sup>6)</sup> . . . . .                 | 3 735                          | —                 | 4 571                  | —                 | 139                   | 66 354                  | 50 322                 | ( <sup>7</sup> 32 726                       |
| 3         | Verband der Schweizer Samen im Auslande, Berlin . . . . .                                       | 2 365                          | —                 | 2 261                  | —                 | —                     | 37 144                  | 38 742                 | 16 270                                      |
| 4         | Gewerkverein der Ziegler, Lage i. V. <sup>8)</sup>  | —                              | —                 | ( <sup>8</sup> 2 920   | —                 | —                     | —                       | —                      | —   |
| 5         | Industriearb. Verb. Solingen, Sol. <sup>9)</sup>  | 5 500                          | —                 | 5 540                  | —                 | 31                    | —                       | —                      | —   |
| 6         | Deutsch. Uhrmach. Gehilfs. Verb., Berlin  | 559                            | —                 | 578                    | —                 | 12                    | 3 813                   | 3 485                  | 328   |
| 7         | Dtsch. Uhrm. Gehilfs. Vereinig., Berlin   | 675                            | 1                 | 600                    | 1                 | 32                    | 7 782                   | 8 253                  | 3 417                                       |
| 8         | Verb. d. Optiker-Gehilfen Deutschlands und der Schweiz, Berlin <sup>10)</sup> . . . . .         | 396                            | —                 | rd. 450                | —                 | 17                    | 4 474                   | -4 175                 | 2 513                                       |
| 9         | Freier Maschinen- und Heizerbund Deutschlands, Chemnitz . . . . .                               | 4 600                          | —                 | 4 620                  | —                 | 106                   | 50 989                  | 48 304                 | 81 236                                      |
| 10        | Int. Verb. d. Moletteure, Pantographist. u. Releveure d. Stoffdr., Ind., Elberf. <sup>11)</sup> | 321                            | —                 | ( <sup>2</sup> 321     | —                 | —                     | —                       | —                      | —   |
| 11        | Int. Grav. Vb. d. Stoffdr., Ind., Elberfeld   | 476                            | —                 | 460                    | —                 | 20                    | 15 609                  | 17 783                 | 27 147                                      |
| 12        | Verb. d. Tapeten-, Wachtuch- u. Pinoleum-Druker Deutschlands, Berlin                            | 427                            | —                 | 519                    | —                 | 16                    | 9 353                   | 9 455                  | 3 770                                       |
| 13        | Bund deutsch., österr. u. schweiz. Brauergesellen, Leipzig . . . . .                            | 3 800                          | —                 | ( <sup>12</sup> 3 720  | —                 | ( <sup>12</sup> 56    | 42 000                  | 41 720                 | 166 010                                     |
| 14        | Vereinig. deutsch. Chemigraphen 1911, Berlin <sup>13)</sup> . . . . .                           | —                              | —                 | —                      | —                 | —                     | —                       | —                      | —   |
| 15        | Bund deutsch. Telegr. Arb., Vorarb. u. Handwerker, Berlin . . . . .                             | 6 687                          | —                 | 8 017                  | —                 | 60                    | 100 691                 | 84 631                 | 16 060                                      |
| 16        | Verb. d. bayer. Post- u. Telegraphenpersonals, E. W., München . . . . .                         | 13 617                         | —                 | 13 949                 | —                 | 44                    | 63 493                  | 55 523                 | 155 792                                     |
| 17        | Verband deutscher Eisenbahnhandw. u. Arbeiter, Berlin (fr. Frier) . . . . .                     | 94 500                         | —                 | ( <sup>14</sup> 96 999 | —                 | ( <sup>14</sup> 918   | ( <sup>14</sup> 323 086 | 205 483                | 292 544                                     |
| 18        | Bund dtsch. Eisenbahnhandw., Sitz Berlin  | 1 876                          | —                 | 5 032                  | —                 | 55                    | 10 086                  | 8 361                  | 1 726                                       |
| 19        | Badischer Eisenbahnerverb., Karlsruhe   | 12 129                         | —                 | 12 770                 | —                 | ( <sup>2</sup> 91     | 38 730                  | 34 925                 | 29 260                                      |
| 20        | Verband deutscher Eisenbahnerbau- (Rotten) Arbeiter, Halle a. S. . . . .                        | 15 376                         | —                 | 17 682                 | —                 | 226                   | 43 471                  | 31 084                 | 59 268                                      |
| 21        | Allgem. Deutsch. Straßenbahner-Verb., Duisburg . . . . .  | 2 002                          | —                 | 3 012                  | —                 | 26                    | 32 839                  | 20 217                 | 12 622                                      |
| 22        | Verb. d. Kutscher- u. Fuhrleute-Vereinigungen Rheinl. u. Westf., Duisburg                       | 393                            | —                 | 249                    | —                 | 7                     | 1 056                   | 651                    | 2 008                                       |
| 23        | Deutsche Kraftfahrzeugführ. Vereinig., Berlin <sup>15)</sup> . . . . .                          | 41                             | —                 | ( <sup>2</sup> 41      | —                 | ( <sup>2</sup> 1      | —                       | —                      | —   |
| 24        | Dtsch. Militärarbeiter-Verb., München   | 5 270                          | —                 | 5 485                  | —                 | 68                    | 22 271                  | 19 589                 | 35 769                                      |
| 25        | Verband deutsch. Köche, E. W., Berlin   | 1 869                          | —                 | 1 914                  | —                 | 6                     | 52 429                  | 70 953                 | 78 261                                      |
| 26        | Int. Verband d. Köche, Frankfurt a. M.  | 8 163                          | —                 | 8 441                  | —                 | 45                    | 207 085                 | 183 934                | 301 103                                     |
| 27        | Verb. deutsch. Caféhausgehilfen, Sitz Berlin <sup>16)</sup> . . . . .                           | 248                            | 23                | 406                    | 32                | 3                     | 16 915                  | 13 414                 | 7 038                                       |
| 28        | Intern. Genfer Verband der Hotel- u. Restaurant-Angestellten, Dresden . . . . .                 | 17 946                         | —                 | 20 770                 | —                 | ( <sup>16</sup> 10    | 386 625                 | 298 311                | 835 753                                     |
| 29        | Dtsch. Kellner-Bund »Union Ganymedes«, Leipzig . . . . .  | 12 761                         | —                 | 13 025                 | —                 | 200                   | 215 640                 | 188 571                | ( <sup>17</sup> 178 612                     |

\*) Der in den Vorjahren hier geführte »Zentralverband der Theater- und Kinoangestellten, Berlin« hat sich am 1. Oktober 1913 dem Deutschen Transportarbeiter-Verband angeschlossen. Die Ausfüllung des Fragebogens hat abgesehen von »Verband des südd. Eisenbahn- und Postpersonals, München«. In die Übersicht ist nicht mehr aufgenommen der »Allgemeine Verband der Eisenbahnvereine der Preussisch-Hessischen Staatsbahnen und der Reichsbahnen v. W. Raffel, dessen Mitgliedschaft sich aus höheren, mittleren und unteren Beamten und nur teilweise aus Arbeitern zusammensetzt. Unterschiede gegenüber früher veröffentlichten Angaben sind auf neuere Berichterstattung zurückzuführen. — 1) Angaben liegen nur vor über die Kassenverhältnisse der Vergarbeiterabteilung und der Handwerkerabteilung. — 2) Vorjahr. — 3) Davon Einnahmen der Vergarbeiterabteilung 606 894 M., der Handwerkerabteilung 187 030 M. ohne 6 855 M. Kassenbestand des Vorjahr. — 4) Davon Ausgaben der Vergarbeiterabteilung 400 404 M., der Handwerkerabteilung 166 039 M. — 5) Überschuf, davon bei der Vergarbeiterabteilung 206 880 M., bei der Handwerkerabteilung 27 846 M. — 6) Vergl. Protokoll der Generalversammlung am 31. Januar und 1. Februar 1914 und »Der Privatgärtner« Nr. 4 vom 15. Februar 1914, S. 56. — 7) Barvermögen. — 8) Angaben nicht eingegangen. Mitgliederzahl für 1913 einer Zeitungsnote entnommen. — 9) Angaben über die Kassenverhältnisse fehlen. — 10) Nach dem Stande am 1. April 1914. — 11) Angaben bis zur Drucklegung nicht eingegangen. — 12) Hier von 31 Ortsvereine mit 2 354 Mitgliedern gleichzeitig dem Verband der deutschen Gewerksvereine — f. Übersicht 5 — angeschlossen. — 13) Stand am 21. April 1914. — 14) Darunter 237 027 M. nach Abrechnung mit den Ortsvereinen verbliebene Beiträge. — 15) Die Angaben sind nur diejenigen für den Ortsverein Groß Berlin, da die Ortsvereine Hamburg (338 Mitgl.) und Köln (52 Mitgl.) bis 1. April 1914 noch eigene Verwaltung haben. — 16) Unterverbände, davon 9 im Auslande, mit eigener Verwaltung und 273 Sektionen. — 17) Und zwar: 151 543 M. Kapitalkonto, 27 069 M. Gewinne 1913.



6. Unabhängige Vereine

| Rf. Nr. | Name und Sitz des Vereins (Verbandes)                            | Mitgliederzahl am 31. Dezember |                |           |                | Zahl der Zweigvereine | Einnahmen 1913 | Ausgaben 1913 | Vermögen einschl. Kassenbestand Ende 1913 |
|---------|--|--------------------------------|----------------|-----------|----------------|-----------------------|----------------|---------------|---|
|         |  | 1912                           |                | 1913      |                |                       |                |               |   |
|         |  | überhaupt                      | davon weiblich | überhaupt | davon weiblich |                       |                |               |   |
| 30      | Int. Kellner-Verb. v. 1911, Berlin ..                            | 126                            | —              | 253       | —              | —                     | 6 300          | 5 638         | 662                                       |
| 31      | Deutsch. Steward-Ver. v. 1907, E. W., Hamburg .....              | 1 928                          | —              | 2 853     | —              | —                     | 34 401         | 23 896        | 37 613                                    |
| 32      | Bund d. Hotel-Portiers in Deutschland, Frankfurt a. M. 1) .....  | 2 725                          | 320            | 3 558     | 416            | 1                     | 23 895         | 21 280        | 11 063                                    |
| 33      | Deutscher Portier-Verband, Berlin 2)                             | 140                            | —              | 158       | —              | —                     | 1 654          | 1 541         | —   |
| 34      | Unterstützungsverein der Dienerschaft Deutschlands, Berlin ..... | 883                            | 883            | 683       | 683            | —                     | 7 123          | 7 009         | 971                                       |
| 35      | Verb. dtfch. Gewerbegehilfinn., Berlin 3)                        |                                |                |           |                |                       |                |               |   |
| 36      | Verband deutscher Haushaltungsgehilfinnen, Berlin 1) .....       |                                |                |           |                |                       |                |               |   |
|         | Summe 1913   | 298 185                        | 1 227          | 318 508   | 1 132          | 2 832                 | 2 618 232      | 2 063 693     | 2 624 268                                 |

1) Angaben bis zur Drucklegung nicht eingezogen. — 2) Kassenangaben für das Geschäftsjahr vom 1. Juni 1912 bis 31. Mai 1913. — 3) Fachgruppe des Kaufm. Verb. f. weibl. Angestellte. Die Mitglieder sind bei diesem Verb. nicht mitgezählt.

7. Wirtschaftsfriedliche Arbeiter-Verbände und -Vereine \*)

(11. Sonderheft zum Reichs-Arbeitsblatt: »Die Verbände der Arbeitgeber, Angestellten und Arbeiter im Jahre 1913«)

| Name und Sitz des Verbandes, Vereins  | Zahl der Ortsvereine und Berufvereine Ende 1913 | Zahl der Mitglieder Ende 1913 |                |          |          | Gesamteinnahmen 1913 | Gesamtausgaben 1913 | Vermögen Ende 1913 |
|---|---|-------------------------------|----------------|----------|----------|----------------------|---------------------|--------------------|
|   |   | ordentliche                   |                | sonstige | zusammen |                      |                     |                    |
|   |   | überhaupt                     | davon weiblich |          |          |                      |                     |                    |
| I. Dem Hauptausschusse nationaler Arbeiter- und Berufsverbände angeschlossen: |   |                               |                |          |          |                      |                     |                    |
| 1. Bund deutscher Werkvereine, Essen (Ruhr) 1)                                | 326   | 112 841                       | 3 515          | 3 985    | 116 826  | 1 149 488            | 911 488             | 881 158            |
| Verband reichstreuer Mansfelder Berg- und Hüttenarbeiter (E. V.), Eisleben 2) |   | 10 881                        | —              | —        | 10 881   | 115 175              | 66 878              | 140 796            |
| Knappeneverein im Zwickauer Revier (E. V.), Zwickau 3)                        |   | 3 752                         | —              | —        | 3 752    | 43 111               | 21 581              | 21 530             |
| Örtliche berufliche Vereine 4)  | 5   | 693                           | 122            | 32       | 725      | 3 245                | 1 955               | 3 685              |
| Örtliche gemischte Vereine 5)   | 4   | 456                           | —              | 76       | 532      | 3 478                | 2 572               | 6 632              |
| Werkvereine .....   | 317   | 97 059                        | 3 393          | 3 877    | 100 936  | 928 971              | 768 051             | 700 484            |
| 28 Landes-, Provinzial- und Bezirksverbände 12)                               |   |                               |                |          |          | 35 345               | 31 083              | 5 241              |
| 2. Bund vaterländischer Arbeitervereine, Berlin 13)                           | 147   | 25 963                        | 509            | 637      | 26 600   | 210 676              | 188 304             | 80 728             |
| Verband reichstreuer Bergarbeitervereine Niederschlesiens, Waldenburg 14)     | 25  | 5 076                         | —              | —        | 5 076    | 23 998               | 22 802              | 13 727             |
| Örtliche berufliche Vereine 21)   | 3   | 81                            | 8              | —        | 80       | 2 416                | 1 600               | 1 371              |
| Örtliche gemischte Vereine .....  | 12  | 11 035                        | 469            | 631      | 11 669   | 104 774              | 91 463              | 50 547             |
| Werkvereine 22)   | 107   | 894                           | 32             | 3        | 897      | 13 433               | 7 715               | 13 762             |

\*) Die in der Übersicht lateinisch gedruckten Verbände und Vereine sind dem vorangestellten Zentralverband angeschlossen. Soweit nicht anderes bemerkt, beruht die Zahl der Mitglieder bei den Zentralverbänden auf den eigenen Angaben der Zentralverbände. Dagegen sind die Kassenangaben innerhalb jeder Verbandsgruppe für die Zentralverbände aufgeführt. Die eigenen Geldmittel der Zentralverbände sind in den Gruppensummen mit enthalten und unter diesen durch nachträglichen Druck hervorgehoben. Keine Spar- und Spar- und Prämien- (Gewinnbeteiligung-) Vereine sind, soweit sie als solche ermittelt werden konnten, in die vorliegende Übersicht nur mit ihren Mitgliederzahlen aufgenommen. — 1) Unmittelbare Angaben des Bundes liegen nicht vor. Der hier ersichtlichste Gliederung des Bundes, sowie der Darstellung der Mitglieder- und Kassenverhältnisse liegen ein Mitgliederverzeichnis desselben von Anfang 1914, der Jahresbericht des Bundes für 1. April 1913 bis 31. März 1914, Angaben einzelner Bezirks- und Landesverbände, sowie die Angaben der Orts- und Werkvereine zugrunde, soweit letztere berichtet haben. Die infolge der Gründung des »Kartellverbandes Deutscher Werkvereine« — f. unten — eingetretenen Änderungen sind berücksichtigt, soweit sie bekannt geworden sind. — 2) Nach dem Bericht über das Geschäftsjahr vom 1. Juli 1912 bis 30. Juni 1913. — 3) Die Kassenangaben umfassen die Zeit vom 1. Juli 1912 (Gründung des Vereins) bis 31. Dezember 1913. Der Verein ist in 9 Gruppen gegliedert. — 4) Kassenangaben nur für 3 Vereine. — 5) Mitgliederzahlen von 3 Vereinen, Kassenangaben für 1 Verein. — 6) Bei 293, — 7) bei 65, — 8) bei 86 Werkvereinen. — 9) Es haben berichtet 203 Werkvereine über Beiträge in Höhe von 409 585 M., 156 Werkvereine über Einnahmen aus anderen Quellen in Höhe von 519 386 M. — 10) Bei 200, — 11) bei 201 Werkvereinen. — 12) Zur Verminderung von Doppelzählungen sind die Angaben über angeschlossene Vereine und Mitglieder hier nicht wiederzugeben, weil die Vereine jenseit bereits vorher gezählt, teilweise aber auch beim Bunde vaterländischer Arbeitervereine nachgewiesen werden. Berichte haben über angeschlossene Vereine (154) 14 Vereine, usw. Verbände, über Mitglieder (62 176) 15 Verbände. — 13) Bei 11, — 14) bei 9 Verbänden. — 15) Davon 4 mit 24 Ortsgruppen. — 16) Aufgerechnet. — 17) Gesamtmitgliederzahl. Eine Gliederung ist nicht gegeben. Der Rückgang gegenüber dem Vorjahr ist auf den vielfachen Übertritt von Mitgliedern in neu gegründete Werkvereine zurückzuführen. — 18) Nach dem Jahresbericht für 1. Oktober 1912 bis 30. September 1913. Kassenangaben einschl. für 18 der angeschlossenen Vereine. — 19) Außerdem 12 Jugendabteilungen mit 600 Mitgliedern. — 20) Die angeschlossenen Vereine geben 96 sonstige Mitglieder an. — 21) Mitglieder und Kassenangaben für 2 Vereine. — 22) S. Ann. 15. — 23) Bei 76, — 24) bei 17, — 25) bei 33, — 26) bei 65, — 27) bei 67 Vereinen. — 28) Mitglieder und Kassenangaben für 11 Vereine.

7. Wirtschaftsfriedliche Arbeiter-Verbände und -Vereine

| Name und Sitz des Verbandes,<br>Vereins   | Zahl der Orts-<br>vereine<br>und Wert-<br>vereine<br>Ende<br>1913 | Zahl der Mitglieder Ende 1913 |                        |                     |                         | Gesamt-<br>ein-<br>nahmen<br>1913<br><i>M</i> | Gesamt-<br>aus-<br>gaben<br>1913<br><i>M</i> | Vermögen<br>Ende 1913<br><i>M</i> |
|---|---|-------------------------------|------------------------|---------------------|-------------------------|---|--|-----------------------------------|
|   |   | ordentliche                   |                        | sonstige            | zu-<br>sammen           |   |  |                                   |
|   |   | über-<br>haupt                | davon<br>weiblich      |                     |                         |   |  |                                   |
| 3. Bund der Bäcker (Konditor-) Gesellen Deutschlands, Berlin <sup>1)</sup> .....  | ( <sup>2</sup> 236  | 14 800                        | —                      | 400                 | 15 200                  | 3 602   | 2 770  | 832                               |
| 4. Deutscher Fleischer-Gesellen-Bund, Berlin <sup>3)</sup> ..   | ( <sup>4</sup> 178  | 7 600                         | —                      | —                   | 7 600                   | 17 833  | 15 688                                       | 5 956                             |
| 5. Zentralverband seemannischer Berufsvereine, Hamburg .....  | 6   | 2 175                         | —                      | 3                   | 2 178                   | 29 567<br>424                                 | 27 675<br>521                                | 25 889<br>2                       |
| Verein Hamburger Oberstewards und Stewards von 1888, Hamburg .....  | 1   | 500                           | —                      | —                   | 500                     | 10 071  | 10 662                                       | 10 374                            |
| Verein der Decks-Unteroffiziere Hamburgs, Hamburg .....   | 1   | 750                           | —                      | —                   | 750                     | 8 136   | 8 016  | 2 838                             |
| Verein der Matrosen Hamburgs, Hamburg <sup>5)</sup> .....   | 1   | 200                           | —                      | —                   | 200                     | 1 295   | 1 175  | 1 453                             |
| Verein der seefahrenden Köche, (R. V.), Hamburg .....   | 1   | 285                           | —                      | 3                   | 288                     | 2 667   | 2 480  | 9 068                             |
| Werkvereine <sup>6)</sup> .....   | 2   | 440                           | —                      | —                   | 440                     | 6 974   | 4 821  | 2 154                             |
| 6. Bund der Handwerker der Kaiserlich Königl. technischen Institute Deutschl., Spandau <sup>7)</sup>                            | 8   | 3 638                         | —                      | —                   | 3 638                   | 10 158<br>2 524                               | 9 439<br>2 116                               | 8 825<br>1 316                    |
| 7. Deutsches Arbeiter-Kartell Unterelbe, Hamburg <sup>8)</sup> .....  |   |                               |                        |                     |                         |   |  |                                   |
| 8. Zentral-Unterstützungskasse der nationalen Arbeiter Deutschlands (V.a.G.), Augsburg <sup>9)</sup>                            | 30  | 15 671                        | —                      | —                   | ( <sup>10</sup> 15 671  | 65 495  | 57 650                                       | 21 400                            |
| I. Hauptauschuß nationaler Arbeiter- und Berufsverbände, Berlin <sup>11)</sup> .....  | 901   | 167 017                       | 4 024                  | 5 025               | ( <sup>11</sup> 172 042 | 1 486 819                                     | 1 213 014                                    | 1 024 791                         |
| II. Selbständige Verbände und Vereine:  |   |                               |                        |                     |                         |   |  |                                   |
| 1. Berufliche Verbände und Vereine:   |   |                               |                        |                     |                         |   |  |                                   |
| Verband der Fachvereine von Bäckermeister-<br>schön Deutschlands u. Österreich, Berlin  |   | 540                           | —                      | —                   | 540                     | 889   | 639  | 291                               |
| Arbeitsgemeinschaft der städtischen Straßen-<br>bahnbeamten Bayerns, München .....  | 4   | 890                           | —                      | —                   | 890                     | 267   | 190  | 77                                |
| Nationaler Militärarb.-Verband, Spandau <sup>12)</sup>  |   | 406                           | —                      | —                   | 406                     |   |  |                                   |
| Ortsvereine .....   | 7   | ( <sup>13</sup> 4 222         | ( <sup>14</sup> 269    | ( <sup>14</sup> 3   | 4 225                   | ( <sup>15</sup> 57 253                        | ( <sup>15</sup> 52 550                       | ( <sup>16</sup> 5 891             |
| 2. Gemischte Verbände und Vereine:  |   |                               |                        |                     |                         |   |  |                                   |
| Nationaler Handwerksgehilfen-Verband<br>Deutschlands, Hamburg <sup>3)</sup> .....   |   | 400                           | —                      | —                   | ( <sup>17</sup> 400     |   |  |                                   |
| Hannoverscher Arbeiter- und Handwerker-<br>bund, Sarburg <sup>3)</sup> .....  |   | 476                           | 5                      | 210                 | ( <sup>17</sup> 686     |   |  |                                   |
| Verband vaterländischer Arbeitervereine im<br>Herzogtum S.-Altenburg, Altenburg <sup>18)</sup> .....                            | 9   | 1 830                         | ( <sup>19</sup> 58     | ( <sup>20</sup> 12  | 1 842                   | ( <sup>21</sup> 7 750                         | ( <sup>21</sup> 7 236                        | ( <sup>21</sup> 11 808            |
| Ortsvereine .....   | 28  | ( <sup>22</sup> 6 571         | ( <sup>23</sup> 2 276  | ( <sup>24</sup> 502 | 7 073                   | ( <sup>25</sup> 40 710                        | ( <sup>25</sup> 32 051                       | ( <sup>26</sup> 125 088           |
| 3. Werkvereinsverbände und Werkvereine:   |   |                               |                        |                     |                         |   |  |                                   |
| Kartellverband dtsch. Werkvereine, Berlin <sup>27)</sup>  | 59  | 42 368                        | 11 231                 | 39                  | 42 407                  | 543 576                                       | 429 513                                      | 533 949                           |
| Freie Vereinigung der Stein-drucker,<br>Lithographen und Berufsarbeiter und<br>-arbeiterinnen, Berlin .....                     | 1   | 150                           | —                      | —                   | 150                     | 950   | 766  | 1 480                             |
| Werkvereine .....   | 58  | ( <sup>28</sup> 42 218        | ( <sup>29</sup> 11 231 | ( <sup>30</sup> 39  | 42 257                  | ( <sup>31</sup> 542 626                       | ( <sup>32</sup> 428 747                      | ( <sup>33</sup> 532 469           |
| Zentral-Unterstützungskasse für die Mitglieder<br>des Bundes deutscher Werkvereine Groß-<br>Berlins, Berlin <sup>3)</sup> ..... | 122   | ( <sup>34</sup> 49 005        | ( <sup>35</sup> 5 685  | ( <sup>36</sup> 486 | 49 491                  | ( <sup>37</sup> 580 280                       | ( <sup>38</sup> 401 857                      | ( <sup>39</sup> 1 012 205         |
| Zusammen I und II 1913  | 1 180   | 273 725                       | 23 528                 | 6 277               | 280 002                 | 2 717 544                                     | 2 187 050                                    | 2 714 098                         |
| 1912 <sup>40)</sup>   | 895   | 219 480                       | 19 885                 | 4 819               | 224 299                 | 2 197 913                                     | 1 565 597                                    | 2 406 058                         |

1) Angaben nur für den Bund. 5 Zweigbände haben eigene Kassenverwaltung. — 2) In 18 Zweigbänden. — 3) Angaben nur für den Bund. — 4) In 11 Zweigbänden. — 5) Bisler Verein der Matrosen der Hamburg-Amerika-Linie. — 6) Kassenangaben nur für 1 Verein. — 7) Kassenangaben für den Bund und 7 angeschlossene Vereine. — 8) Angaben nicht eingegangen. — 9) Die Zentral-Unterstützungskasse ist zwar eine selbständige Einrichtung und dem Hauptauschuß nicht unmittelbar angeschlossen, ihre Mitglieder gehören jedoch wohl durchweg gleichzeitig dem Bunde deutscher Werkvereine an. Deshalb ist die Kasse, um die Tätigkeit innerhalb des Hauptauschusses tunlichst vollständig zu gestalten, hier eingeleitet. Zur Vermeidung von Doppelzählungen sind Vereine und Mitglieder schräg gedruckt. — 10) U. zw. 4 671 unmittelbare, 11 000 mittelbare Mitglieder. — 11) In dem vom Hauptauschuß angefertigten Fragebogen wird die Zahl der Mitglieder für Mitte 1914 mit 209 000 angegeben. Der gegenüber der Aufzählung in Spalte 6 erhebliche Unterschied wird im wesentlichen auf die nicht vollständige Berichterstattung der angeschlossenen Verbände und Vereine — bezgl. hierzu die vorstehenden besüßlichen Bemerkungen — zurückzuführen sein. Für 1913 hat der Hauptauschuß noch keinen Beitrag erhoben. Die entfallenden Kosten wurden von den angeschlossenen Verbänden getragen. — 12) Gegründet Dezember 1913. Der Verband gibt an, dem Hauptauschuß — i. nebensächlich I — angeschlossen zu sein, wird aber von diesem noch nicht geführt. Er wird deshalb hier nachgemeldet. — 13) Bei 6. — 14) bei 1. — 15) bei 4. — 16) bei 3 Vereinen. — 17) Vorjahr. — 18) Der Verband hat keine Kasse. Die entfallenden Kosten werden auf die Verbandsvereine umgelegt. — 19) Bei 1. — 20) bei 2. — 21) bei 8. — 22) bei 22. — 23) bei 11. — 24) bei 9. — 25) bei 19. — 26) bei 17 Vereinen. — 27) Gegründet 27./28. März 1914. Unmittelbare Angaben des Kartellverbandes liegen nicht vor. Die hier ersichtliche Zusammenfassung des Verbandes beruht auf der Veröffentlichung über die Gründungsverammlung — Werkvereins-Korrespondenz Nr. 3 vom 1. April 1914 — dem Kartellorgan »Der Bund« und Angaben der einzelnen Vereine. Die innerhalb des Kartellverb. bestehenden Bezirksverbände — soweit bekannt Berlin, Chemnitz, Dresden, Hamburg-Altena — sind nicht erfasst. — 28) Bei 51. — 29) bei 24. — 30) bei 2. — 31) bei 33. — 32) bei 31. — 33) bei 34. — 34) bei 81. — 35) bei 29. — 36) bei 20. — 37) bei 67. — 38) bei 65. — 39) bei 66 Vereinen. — 40) Die Mitgliederzahl ist die bei der Umfrage für 1913 für 1912 neu festgestellte. Die Vorjahreszahlen können nicht ohne weiteres zu Vergleichs herangezogen werden. Sie sind hier eingeleitet, um einen allgemeinen Anhalt für die Entwicklung der wirtschaftsfriedlichen Arbeiterbewegung zu geben. Bezgl. zu 1912 auch 8. Sonderbericht zum Reichs-Arbeitsblatt, S. 44/45.

## 8. Konfessionelle Arbeiter- und Arbeiterinnenvereine\*)

(11. Sonderheft zum Reichs-Arbeitsblatt: »Die Verbände der Arbeitgeber, Angestellten und Arbeiter im Jahre 1913«)

| Verb. Nr.   | Name und Sitz des Vereins (Verbandes)  | Zahl der Vereine | Zahl der Mitglieder Ende |         | Gesamteinnahmen im Jahre |         | Gesamtausgaben im Jahre |         | Vermögen Ende |         |
|---|--|------------------|--------------------------|---------|--------------------------|---------|-------------------------|---------|---------------|---------|
|   |  |                  | 1912                     | 1913    | 1912                     | 1913    | 1912                    | 1913    | 1912          | 1913    |
| <b>I. Evang. Arbeiter- u. Arbeiterinnenvereine<sup>1)</sup></b> |  |                  |                          |         |                          |         |                         |         |               |         |
| 1   | Ostpreussischer Verband, Königsberg i. Pr. . . . .                                 | 79               | 6 032                    | 6 509   | 3 402                    | 6 894   | 2 897                   | 5 701   | 506           | 1 193   |
| 2   | Westpreussischer Verband, Elbing . . . . .   | 24               | 4 250                    | 3 736   | 870                      | 541     | 279                     |         |               |         |
| 3   | Brandenburgischer Verb., Deek (Havel) <sup>2)</sup> . . . . .                      | 66               | 4 240                    | 4 340   | 9 500                    | 10 300  | 9 300                   | 10 050  | 950           | 1 200   |
| 4   | Pommersch. Verb., Stettin  | 13               | 1 046                    | 1 041   | 2 250                    | 2 731   | 2 167                   | 2 490   | 384           | 625     |
| 5   | Pofener Verb., Bromberg  | 34               | 3 400                    | 3 700   |                          |         |                         |         |               | 3 000   |
| 6   | Schlesischer Verb. Breslau   | 60               | 7 579                    | 8 522   | 7 739                    | 8 945   | 8 221                   | 8 905   | 3 017         | 3 057   |
| 7   | Mitteldeutscher Verband, Eilenburg <sup>3)</sup> . . . . .                         | 68               | 6 949                    | 6 834   | 13 204                   | 43 085  | 8 585                   | 24 754  | 33 135        | 48 384  |
| 8   | Nordelbischer Verband, Hlensburg . . . . .   | 25               | 1 623                    | 2 234   | 433                      | 273     | 1 908                   |         |               |         |
| 9   | Hannoverscher Verband, Norben . . . . .  | 81               | 5 516                    | 6 514   | 1 022                    | 1 145   | 1 034                   | 1 107   |               |         |
| 10  | Minden-Ravensberger Verband, Bielefeld . . .                                       | 25               | 1 470                    | 1 543   | 3 208                    | 4 630   | 2 970                   | 3 042   | 237           | 1 587   |
| 11  | Kurhessisch. Verb., Cassel <sup>4)</sup>   | 54               | 3 621                    | 3 910   |                          |         |                         |         |               |         |
| 12  | Rheinisch-Westfälischer Verband, Eichlinghofen                                     | 267              | 48 333                   | 50 886  | 11 688                   | 15 296  | 11 327                  | 15 123  | 18 911        | 20 000  |
| 13  | Mittelrheinischer Verband, Höchst a. M. . . . .                                    | 28               | 3 649                    | 3 705   | 1 491                    | 2 503   | 1 334                   | 2 563   | 3 290         | 3 292   |
| 14  | Saarverband Saarbrücken  | 36               | 6 849                    | 7 199   |                          |         |                         |         |               |         |
| 15  | Pfälzischer Verb., Kaiserslautern . . . . .  | 35               | 2 750                    | 2 530   | 1 581                    | 1 915   | 1 515                   | 1 858   | 66            |         |
| 16  | Sächsischer Landesverb., Dresden . . . . .   | 118              | 18 897                   | 18 597  |                          | 24 447  |                         | 27 151  | 10 000        | 9 111   |
| 17  | Badischer Verband, Freiburg i. B. <sup>5)</sup> . . . . .                          | 30               | 2 807                    | 2 854   | 596                      | 10 217  | 564                     | 6 823   | 608           | 23 522  |
| 18  | Mecklenburgischer Verb., Schwerin i. M. . . . .                                    | 22               | 1 041                    | 1 386   | 2 114                    | 1 717   |                         | 1 443   |               |         |
| 19  | Verband evangel. Arbeiterinnen-Vereine Deutschlands, Barfinghausen .               | 40               | 3 067                    | 3 735   | 5 868                    | 5 757   | 5 737                   | 5 608   | 435           | 457     |
|   | Gesamterb. ev. Arbeitervereine Deutschlands, Al.-Gladbach <sup>6)</sup>            | 1 105            | 133 119                  | 139 775 | 64 966                   | 137 865 | 58 182                  | 115 175 | 75 169        | 115 428 |
| 20  | Verb. der evang. Arbeitervereine Bayerns v. d. Rh., Rothenburg o. d. T.            | 78               | 14 228                   | 15 405  | 7 465                    | 14 787  | 7 427                   | 9 614   | 4 000         | 7 877   |
| 21  | Landesverband der evang. Arbeitervereine Württ., Stuttgart <sup>7)</sup> . . . . . | 80               | 6 008                    | 6 176   | 4 148                    | 5 243   | 4 088                   | 6 041   | 3 424         | 12 265  |
| 22  | Unterbaden <sup>8)</sup> . . . . .   |                  |                          |         |                          |         |                         |         |               |         |
| 23  | Reussischer Verband christl. Arbeitervereine, Greiz <sup>9)</sup>                  | 4                | 824                      | 859     | 13 893                   | 14 035  | 9 049                   | 8 474   | 7 527         | 9 125   |
| 24  | Evangelisch. Arbeiterbund, Herne i. W. . . . .                                     | 80               | 14 800                   | 14 720  | 7 205                    | 7 832   | 5 720                   | 7 114   | 12 135        | 12 835  |
| 25  | Rheinisch-Westfäl. Verb. evang. Knappenvereine, Essen . . . . .                    | 10               | 486                      | 533     | 44                       | 53      | 70                      | 43      | 28            | 30      |
| 26  | Internat. christl. Kellnerbund, Berlin . . . . .                                   |                  | 797                      | 856     | 26 791                   | 34 345  | 25 891                  | 33 558  | 3 370         | 6 065   |
|   | Summe I <sup>10)</sup> . . . . .   | 1 357            | 170 262                  | 178 324 | 128 401                  | 220 392 | 117 186                 | 186 450 | 109 303       | 167 085 |

\*) Unterschiede gegenüber früheren Angaben sind auf anderweitige Berichterstattung oder neuere Unterlagen zurückzuführen. — <sup>1)</sup> Der Zahl der Verbändevereine und der Zahl der Mitglieder innerhalb des Gesamtverbandes Evang. Arbeitervereine liegen die Angaben des Jahresberichts über die evang. Arbeitervereinsfrage, erstattet auf der Delegiertenversammlung am 4. Juni 1914, zugrunde. — <sup>2)</sup> Einschl. Gauverband Berlin. — <sup>3)</sup> Die Kassenangaben für 1912 einschl. Strohkasse, für 1913 einschl. Strohkasse und Krankenunterstützungskasse. — <sup>4)</sup> Einschl. Wartburg-Verband. — <sup>5)</sup> Die Kassenangaben 1913 umfassen Verbands-, Unterstützungs- und Sekretärkassen. — <sup>6)</sup> Die nautisch gedruckten Angaben unter der Gruppennummer sind die Geldmittel des Gesamtverbandes. Sie sind in der Gruppensumme nicht enthalten. — <sup>7)</sup> Kassenangaben für 1913 einschl. Rettkasse. — <sup>8)</sup> Seit 1911 keine Angaben. — <sup>9)</sup> Kassenangaben für Verband und Einzelvereine, ohne Strohkasse. — <sup>10)</sup> Einschl. der Gelder des Gesamtverb. evang. Arbeitervereine, f. Ann. 6.

## 8. Konfessionelle Arbeiter- und Arbeiterinnenvereine

| Verb. Nr. | Name und Sitz des Vereins (Verbandes)   | Zahl der Vereine  | Zahl der Mitglieder Ende |                      | Gesamteinnahmen im Jahre |                        | Gesamtausgaben im Jahre |                        | Vermögen Ende |         |
|-----------|---|-------------------|--------------------------|----------------------|--------------------------|------------------------|-------------------------|------------------------|---------------|---------|
|           |   |                   | 1912                     | 1913                 | 1912                     | 1913                   | 1912                    | 1913                   | 1912          | 1913    |
|           | <b>II. Kathol. Arbeiter- u. Arbeiterinnenvereine<sup>1)</sup></b>                     |                   |                          |                      |                          |                        |                         |                        |               |         |
| 27        | Verb. der kathol. Arbeitervereine, Sitz Berlin . . .                                  | 1 280             | 125 614                  | 124 253              | ( <sup>2</sup> 775 343   | ( <sup>2</sup> 779 685 | ( <sup>2</sup> 710 306  | ( <sup>2</sup> 716 713 | 569 747       | 638 104 |
| 28        | Ostdeutsch. Verb. kath. Arbeitervereine, Pölpin <sup>4)</sup>                         | 119               | 16 204                   | 17 551               | 45 328                   | 54 028                 | 17 826                  | 21 040                 | 27 501        | 32 988  |
| 29        | Verb. südd. kath. Arbeitervereine, München <sup>5)</sup> . . .                        | 1 084             | 112 743                  | 121 232              | .                        | .                      | .                       | .                      | .             | .       |
| 30        | Verband kathol. Arbeitervereine Westdeutschlands, M. Gladbach . . . . .               | 1 219             | 204 149                  | 220 290              | .                        | .                      | .                       | .                      | .             | .       |
| 31        | Verb. der kathol. Männervereine der Diözese Straßburg, Straßburg                      | 57                | 11 860                   | 13 174               | 3 519                    | .                      | 4 167                   | .                      | 282           | .       |
| 32        | Verb. der kathol. Arbeitervereine Lothringens (Diözese Metz), Metz . .                | 59                | 4 870                    | 4 160                | .                        | 2 826                  | .                       | 2 908                  | .             | .       |
| 33        | Verb. kath. Vereine poln. Arbeiter der Erzdiözesen Gnesen-Posen, Posen . .            | 276               | 30 827                   | 31 172               | 21 179                   | 23 998                 | 21 061                  | 23 370                 | 17 663        | 15 124  |
| 34        | Verb. polnisch-kathol. Arbeitervereine in Deutschland, Berlin . . . . .               | ( <sup>6</sup> 64 | 2 850                    | ( <sup>6</sup> 2 850 | 6 954                    | .                      | 6 945                   | .                      | 12 434        | .       |
| 35        | Verband kathol. Vereine erwerbstät. Frauen und Mädchen Deutschlands, Berlin . . . . . | 277               | 30 000                   | 30 000               | 209 226                  | 222 639                | 162 950                 | 167 636                | 81 276        | 100 003 |
| 36        | Verb. südd. kath. Arbeiterinnenvereine, München                                       | 176               | 24 022                   | 27 028               | 3 525                    | .                      | 3 439                   | .                      | 86            | .       |
| 37        | Verb. kath. Dienstmädchenvereine, München . . . . .                                   | 84                | 11 000                   | 14 000               | .                        | 3 924                  | .                       | 3 912                  | .             | 3 941   |
| 38        | Verein kath. ländl. Dienstboten f. d. Kgr. Bayern r. d. Rh., Regensburg.              | 650               | 19 455                   | 20 025               | 39 335                   | 42 980                 | 37 456                  | 37 534                 | 6 149         | 12 595  |
|           | Summe II . . . . .  | 5 345             | 593 594                  | 625 735              | 1 104 409                | 1 130 080              | 964 150                 | 973 113                | 715 138       | 802 755 |
|           | Zusammen I u. II <sup>7)</sup> . . .  | 6 702             | 763 856                  | 804 059              | 1 232 810                | 1 350 472              | 1 081 336               | 1 159 563              | 824 441       | 969 840 |

<sup>1)</sup> Der früher hier geführte Verband der kath. Arbeitervereine der Diözese Erimland, Heilsberg hat sich dem Ostdeutschen Verband kath. Arbeitervereine angeschlossen. — <sup>2)</sup> Ohne durchlaufende Posten, vgl. 8. Sonderheft, S. 49 Anm. 9. — <sup>3)</sup> Desgl. Diese betragen 1913 bei den Einnahmen 238 227 *M.*, den Ausgaben 100 269 *M.* — <sup>4)</sup> Die Kasseneinlagen beziehen sich nur auf die Bez. Wdd. Danzig, Königs, Erimland; Preisse hat keine Bezirkskasse. — <sup>5)</sup> Stand der Mitglieder von Ende Juni 1913 u. 1914, dem Schlusse des Verbandsgeschäftsjahrs. — <sup>6)</sup> Vorjahr. Bericht bis zur Drucklegung nicht eingegangen; 64 Vereine im Jahre 1911. — <sup>7)</sup> Aufgerechnet, soweit Angaben vorhanden.

## 9. Gesamtübersicht der Arbeiterverbände im Jahre 1913

(Vgl. XIX. 3–8 dieses Jahrbuchs)

| Verbände   | Mitgliederzahl Ende      |                          | Gesamteinnahmen 1913 | Gesamtausgaben 1913 | Vermögen Ende 1913 |
|--|--------------------------|--------------------------|----------------------|---------------------|--------------------|
|  | 1913                     | 1912                     |                      |                     |                    |
| Freie Gewerkschaften <sup>1)</sup> . . . . .         | 2 525 042                | 2 583 492                | 82 176 747           | 75 036 306          | 88 110 855         |
| Christliche Gewerkschaften . . . . .                 | 341 735                  | 350 930                  | 7 177 764            | 6 102 688           | 9 682 796          |
| Deutsche Gewerkschaften . . . . .                    | 106 618                  | 109 225                  | 2 866 892            | 2 620 865           | 4 465 341          |
| Unabhängige Vereine . . . . .                        | 318 508                  | 298 185                  | 2 618 232            | 2 063 693           | 2 624 268          |
| Wirtschaftsfriedliche Vereine . . . . .              | ( <sup>2</sup> 273 725   | ( <sup>2</sup> 219 480   | 2 717 544            | 2 137 050           | 2 714 098          |
| Localorganisierte Gewerkschaften <sup>3)</sup> . . . |                          |                          |                      |                     |                    |
| Summe . . . . .                                      | 3 565 628                | 3 561 312                | 97 557 179           | 87 960 602          | 107 597 358        |
| Konfessionelle Arbeitervereine . . . . .             | 804 059                  | 763 856                  | 1 350 472            | 1 159 563           | 969 840            |
| Gesamtsumme . . . . .                                | ( <sup>4</sup> . . . . . | ( <sup>4</sup> . . . . . | 98 907 651           | 89 120 165          | 108 567 198        |

<sup>1)</sup> Einschl. Hausangehörten u. Landarbeiter. — <sup>2)</sup> Ohne sonstige Mitglieder. — <sup>3)</sup> Angaben nicht bekannt geworden. — <sup>4)</sup> Da die Mitglieder der konfessionellen Arbeitervereine teilweise auch gewerkschaftlichen Verbänden angehören, nicht aufgerechnet.

## 1. Todesursachen der im Jahre 1912

(Medizinal-statistische Mitteilungen aus dem

a. Männliches

| Staaten<br>und<br>Landesteile              | Zahl<br>der<br>Bestor-<br>benen<br>(auschl.<br>der Tot-<br>gebo-<br>renen) | E s t a r b e n   |                           |                      |  |   |                        |                   |  |                                  |  |   |  |   |  |                       |       |
|--|--|---|---------------------------|----------------------|--|---|------------------------|-------------------|--|----------------------------------|--|---|--|---|--|-----------------------|-------|
|  |  | 1.<br>ange-<br>borner<br>Lebens-<br>schwäche<br>und<br>Bil-<br>dungs-<br>fehler | 2.<br>Alters-<br>schwäche | 4.<br>Schar-<br>lach | 5.<br>Ma-<br>ren<br>und<br>Rö-<br>teln | 6.<br>Di-<br>phthe-<br>rie<br>und<br>Strupp | 7.<br>Keuch-<br>husten | 8.<br>Ty-<br>phus | 9.<br>über-<br>trag-<br>baren<br>Dier-<br>krank-<br>heiten | 10.a.<br>Rose<br>(Ery-<br>sipel) | 10.b.<br>an-<br>deren<br>Mund-<br>infek-<br>tions-<br>krank-<br>heiten | 11.a.<br>Tuber-<br>kulose<br>der<br>Lungen<br>(Tun-<br>gen-<br>schwind-<br>sucht) | 11.b.<br>Tuber-<br>kulose<br>an-<br>derer<br>Or-<br>gane | 11.c.<br>Aster-<br>alger-<br>meiner<br>Mili-<br>ar-<br>tuber-<br>kulose | 12.<br>Lungen-<br>entzün-<br>dung<br>(Pneumonie) | 13.<br>Influ-<br>enza |       |
| Ostpreußen . . . . .                       | 19 458   | 1 447   | 2 580                     | 43                   | 211                                    | 244   | 295                    | 54                | 3  | 30                               | 45   | 1 138   | 95   | 6   | 1 309  | 118                   |       |
| Westpreußen . . . . .                      | 16 502   | 1 469   | 1 704                     | 156                  | 282                                    | 224   | 308                    | 66                | —  | 12                               | 50   | 1 099   | 76   | 4   | 1 095  | 56                    |       |
| Stadt Berlin . . . . .                     | 15 197   | 990   | 261                       | 151                  | 113                                    | 303   | 137                    | 17                | 1  | 95                               | 117  | 2 055   | 298  | 37  | 1 206  | 138                   |       |
| Brandenburg . . . . .                      | 32 346   | 2 054   | 2 619                     | 175                  | 154                                    | 457   | 394                    | 79                | 1  | 70                               | 156  | 2 652   | 252  | 21  | 2 509  | 319                   |       |
| Pommern . . . . .                          | 15 194   | 974   | 1 897                     | 90                   | 112                                    | 215   | 180                    | 46                | —  | 23                               | 83   | 1 114   | 126  | 9   | 1 170  | 121                   |       |
| Posen . . . . .                            | 18 331   | 1 959   | 2 263                     | 190                  | 231                                    | 201   | 352                    | 88                | 1  | 20                               | 62   | 1 374   | 125  | 2   | 1 388  | 52                    |       |
| Schlesien . . . . .                        | 50 547   | 4 519   | 4 822                     | 448                  | 242                                    | 377   | 834                    | 73                | 5  | 95                               | 225  | 4 115   | 407  | 22  | 4 270  | 248                   |       |
| Sachsen . . . . .                          | 25 366   | 1 661   | 2 596                     | 134                  | 113                                    | 451   | 254                    | 62                | 3  | 45                               | 138  | 1 708   | 256  | 22  | 2 124  | 243                   |       |
| Schleswig-Holstein . . . . .               | 11 971   | 956   | 991                       | 33                   | 52                                     | 175   | 152                    | 28                | 2  | 18                               | 77   | 818   | 147  | 20  | 1 104  | 119                   |       |
| Hammer . . . . .                           | 21 204   | 1 169   | 2 543                     | 72                   | 150                                    | 271   | 206                    | 47                | 1  | 39                               | 91   | 1 762   | 203  | 17  | 2 154  | 130                   |       |
| Westfalen . . . . .                        | 32 989   | 2 643   | 2 159                     | 315                  | 498                                    | 551   | 321                    | 108               | 2  | 78                               | 170  | 2 862   | 402  | 31  | 4 112  | 130                   |       |
| Hessen-Nassau . . . . .                    | 15 199   | 625   | 1 529                     | 42                   | 127                                    | 243   | 165                    | 33                | 1  | 28                               | 80   | 1 555   | 200  | 20  | 1 557  | 148                   |       |
| Rheinland . . . . .                        | 53 894   | 3 773   | 3 934                     | 236                  | 756                                    | 595   | 745                    | 161               | 3  | 144                              | 299  | 5 021   | 738  | 88  | 5 799  | 282                   |       |
| Sachsen-Altenburg . . . . .                | 609  | 56  | 80                        | 2                    | 6                                      | 4   | 12                     | —                 | —  | 1                                | 3  | 40  | 6  | 1   | 47   | 2                     |       |
| Preußen                                    | 328 807  | 21 295  | 29 978                    | 2 087                | 3 047                                  | 4 311                                       | 4 355                  | 862               | 23   | 698                              | 1 596  | 27 313  | 3 331  | 300   | 29 844   | 2 106                 |       |
| Bayern rechts d. Rh. . . . .               | 56 295   | 6 099   | 4 610                     | 131                  | 433                                    | 619   | 562                    | 23                | 2  | 113                              | 455  | 5 158   | 826  | 149   | 4 085  | 171                   |       |
| Bayern links d. Rh. . . . .                | 7 141  | 611   | 651                       | 18                   | 138                                    | 66  | 58                     | 6                 | —  | 12                               | 45   | 712   | 164  | 17  | 615  | 39                    |       |
| Bayern                                     | 63 436   | 6 710   | 5 261                     | 149                  | 571                                    | 685   | 620                    | 29                | 2  | 125                              | 500  | 5 870   | 990  | 166   | 4 700  | 210                   |       |
| Kgr. Sachsen . . . . .                     | 35 750   | 2 029   | 2 466                     | 108                  | 142                                    | 460   | 297                    | 53                | 4  | 83                               | 269  | 2 986   | 434  | 49  | 2 522  | 243                   |       |
| Württemberg . . . . .                      | 20 015   | 1 650   | 1 792                     | 64                   | 200                                    | 210   | 186                    | 12                | 1  | 51                               | 146  | 1 473   | 293  | 52  | 1 709  | 84                    |       |
| Baden . . . . .                            | 17 403   | 1 272   | 1 346                     | 51                   | 267                                    | 129   | 204                    | 31                | 2  | 48                               | 95   | 1 596   | 406  | 43  | 1 507  | 45                    |       |
| Hessen . . . . .                           | 8 915  | 452   | 865                       | 17                   | 155                                    | 94  | 107                    | 14                | —  | 24                               | 78   | 823   | 220  | 31  | 780  | 89                    |       |
| Westf. Schwerin . . . . .                  | 5 542  | —   | —                         | 78                   | —                                      | 79  | —                      | 16                | —  | —                                | —  | —   | —  | —   | —  | —                     |       |
| Großf. Sachsen . . . . .                   | 3 337  | 284   | 443                       | 13                   | 8                                      | 61  | 29                     | 14                | —  | 9                                | 37   | 249   | 35   | 8   | 213  | 18                    |       |
| Westf. Strelitz . . . . .                  | 938  | —   | —                         | 5                    | —                                      | 8   | —                      | 1                 | —  | —                                | —  | —   | —  | —   | —  | —                     |       |
| Lübenburg . . . . .                        | 3 464  | 214   | 426                       | 24                   | 23                                     | 41  | 57                     | 5                 | —  | 6                                | 25   | 294   | 39   | 1   | 321  | 28                    |       |
| Braunschweig . . . . .                     | 3 790  | 173   | 301                       | 49                   | 8                                      | 110   | 37                     | 5                 | —  | 2                                | 29   | 293   | 54   | —   | 340  | 29                    |       |
| S. Meiningen . . . . .                     | 2 174  | 111   | 216                       | 10                   | 14                                     | 95  | 30                     | 7                 | —  | 11                               | 5  | 168   | 27   | —   | 174  | 7                     |       |
| S. Altenburg . . . . .                     | 1 763  | 130   | 172                       | 5                    | 3                                      | 10  | 18                     | 2                 | —  | 2                                | 8  | 139   | 6  | —   | 124  | 8                     |       |
| S. Coburg-Gotha . . . . .                  | 1 981  | 88  | 201                       | 5                    | 5                                      | 41  | 30                     | 6                 | —  | 3                                | 8  | 151   | 15   | 2   | 135  | 18                    |       |
| Anhalt . . . . .                           | 2 570  | 168   | 305                       | 17                   | 2                                      | 30  | 24                     | 4                 | —  | 3                                | 19   | 153   | 29   | 1   | 221  | 13                    |       |
| Schw. Sondersh. . . . .                    | 667  | 49  | 99                        | 4                    | —                                      | 17  | 8                      | —                 | —  | 1                                | 4  | 46  | 9  | 1   | 54   | 5                     |       |
| Schw. Rudolft. . . . .                     | 807  | 49  | 116                       | 1                    | 2                                      | 22  | 13                     | —                 | —  | 1                                | 5  | 62  | 7  | 1   | 81   | 6                     |       |
| Waldeck . . . . .                          | 423  | 11  | 73                        | 2                    | 1                                      | 4   | 6                      | —                 | —  | 1                                | 3  | 42  | 1  | —   | 64   | 2                     |       |
| Neuß a. V. . . . .                         | 568  | 24  | 59                        | —                    | 6                                      | 6   | 2                      | —                 | —  | 1                                | 5  | 41  | 3  | —   | 39   | 2                     |       |
| Neuß j. V. . . . .                         | 1 195  | 70  | 88                        | 1                    | 5                                      | 10  | 11                     | 2                 | —  | —                                | 10   | 81  | 12   | 3   | 82   | 3                     |       |
| Schaumb. Lippe . . . . .                   | 329  | 13  | 38                        | —                    | 4                                      | 2   | 2                      | 2                 | —  | 1                                | 2  | 21  | 2  | —   | 31   | 1                     |       |
| Lippe . . . . .                            | 1 039  | 47  | 154                       | 7                    | 8                                      | 25  | 17                     | 4                 | —  | 1                                | 11   | 49  | 14   | 1   | 183  | 12                    |       |
| Lübeck . . . . .                           | 888  | 58  | 39                        | 2                    | 7                                      | 13  | 14                     | 6                 | —  | 4                                | 9  | 62  | 28   | 1   | 64   | 8                     |       |
| Bremen . . . . .                           | 2 420  | 145   | 90                        | 27                   | 63                                     | 87  | 28                     | 8                 | —  | 14                               | 48   | 207   | 88   | 8   | 235  | 13                    |       |
| Hamburg . . . . .                          | 7 675  | 489   | 212                       | 56                   | 51                                     | 245   | 82                     | 27                | 6  | 37                               | 53   | 752   | 152  | 20  | 623  | 30                    |       |
| Elß.-Lothringen . . . . .                  | 14 899   | 835   | 1 204                     | 66                   | 131                                    | 145   | 137                    | 60                | 3  | 31                               | 102  | 1 422   | 278  | 42  | 1 515  | 102                   |       |
| Deutsches Reich                            | 524 315  | 39 366  | 45 944                    | 2 765                | 4 723                                  | 6 853                                       | 6 314                  | 1 153             | 41   | 1 157                            | 3 067  | 44 293  | 6 473  | 732   | 45 561   | 3 082                 |       |
| 24 Staaten (auschl.<br>beider Mecklenburg) |  |   |                           |                      |  |   |                        |                   |  |                                  |  |   |  |   |  |                       |       |
| Davon unter 1                              | 152 466  | 39 366  | —                         | 246                  | 1 576                                  | 790   | 4 336                  | 8                 | —  | 270                              | 494  | 955   | 843  | 45  | 10 495   | 210                   |       |
| im 1 bis 15                                | 59 048   | —   | —                         | 2 363                | 3 131                                  | 769   | 1 965                  | 207               | 2  | 55                               | 558  | 2 672   | 2 644  | 212   | 9 146  | 202                   |       |
| Alter 15 » 30                              | 37 602   | —   | —                         | 125                  | 13                                     | 216   | 4                      | 474               | 4  | 77                               | 589  | 13 009  | 1 181  | 206   | 2 558  | 118                   |       |
| von 30 » 60                                | 113 780  | —   | —                         | 31                   | 3                                      | 67  | 5                      | 418               | 27   | 422                              | 1 053  | 22 584  | 1 320  | 218   | 10 735   | 725                   |       |
| ... 60 » 70                                | 66 193   | —   | 4 507                     | —                    | —                                      | 8   | 3                      | 35                | 6  | 183                              | 250  | 3 921   | 330  | 39  | 6 345  | 734                   |       |
| Jah-<br>ren                                | 70 u. mehr<br>unbekannt  | 95 016  | —                         | 41 429               | —                                      | —   | 2                      | 1                 | 11   | 2                                | 150  | 123   | 1 151  | 155   | 12   | 6 279                 | 1 093 |
| Im Jahre 1911                              | 577 179  | 40 787  | 45 683                    | 3 459                | 4 298                                  | 8 453                                       | 5 524                  | 1 727             | 52   | 1 269                            | 3 138  | 45 030  | 6 791  | 641   | 45 563   | 4 288                 |       |

Lebenswesen

Gestorbenen nach Staaten und Landesteilen

Kaiserlichen Gesundheitsamte, Bd. XVIII)

Geschlecht

an

Todesarten

| 14.<br>an-<br>deren<br>über-<br>trag-<br>baren<br>Krank-<br>heiten | 15.<br>Krank-<br>heiten<br>der<br>Atmungs-<br>organe<br>(auschl.<br>6., 7., 11.,<br>12., 13.<br>und 20.) | 16.<br>Krank-<br>heiten<br>der<br>Kreis-<br>laufs-<br>organe<br>(Herz<br>u. f. w.) | 17. a.<br>Gehirn-<br>schlag | 17. b.<br>anderen<br>Krank-<br>heiten<br>des<br>Nerven-<br>systems | 18. a.<br>Nagen-<br>und<br>Darin-<br>fataren,<br>Brech-<br>durch-<br>fall | 18. b.<br>anderen<br>Krankheiten<br>der Ver-<br>dauungs-<br>organe<br>(auschl.<br>11b., 18c.<br>und 20.) | 18. c.<br>Blind-<br>darin-<br>entzün-<br>duna<br>(Peri-<br>tonitis,<br>Appen-<br>dicitis) | 19.<br>Krankheiten<br>der Harn- u.<br>Geschlechts-<br>organe<br>(auschl. 3.,<br>11b., 20. u.<br>b. venerischen<br>Krankheiten) | 20. a.<br>Krebs | 20. b.<br>an-<br>deren<br>Neu-<br>sil-<br>dun-<br>gen | 21. durch       |  |   | 22.<br>an<br>anderen<br>be-<br>nannten<br>Ur-<br>sachen | 23.<br>aus<br>unde-<br>kannter<br>Ursache |
|--|--|--|-----------------------------|--|---|--|---|--|-----------------|---|-----------------|--|---|---|---|
|  |  |  |                             |  |   |  |   |  |                 |   | a.              | b.   | c.  |   |   |
|  |  |  |                             |  |   |  |   |  |                 |   | Selbst-<br>mord | Mord<br>u. Tod-<br>schlag<br>sowie<br>Ein-<br>richtung | Verun-<br>glückung<br>od. andere<br>gewalt-<br>same Ein-<br>wirkung |   |   |
| 24   | 1 475  | 1 354  | 404                         | 470  | 1 781   | 634  | 62  | 337  | 715             | 71  | 247             | 27   | 714   | 2 307   | 1 218                                     |
| 21   | 948  | 964  | 326                         | 358  | 1 552   | 410  | 51  | 214  | 512             | 33  | 166             | 24   | 553   | 2 075   | 1 694                                     |
| 135  | 693  | 2 012  | 465                         | 524  | 1 078   | 569  | 131   | 610  | 972             | 181   | 536             | 20   | 417   | 915   | 20  |
| 101  | 1 727  | 3 883  | 1 436                       | 1 559  | 2 260   | 991  | 138   | 725  | 1 504           | 192   | 1 029           | 47   | 1 144   | 3 072   | 626                                       |
| 16   | 909  | 1 209  | 626                         | 489  | 1 065   | 473  | 68  | 299  | 669             | 51  | 228             | 26   | 494   | 1 957   | 455                                       |
| 16   | 1 057  | 1 201  | 356                         | 389  | 1 632   | 411  | 58  | 253  | 545             | 38  | 162             | 18   | 559   | 2 448   | 880                                       |
| 81   | 2 871  | 4 294  | 1 863                       | 1 555  | 4 172   | 1 497  | 112   | 803  | 1 470           | 208   | 962             | 57   | 1 862   | 7 272   | 766                                       |
| 59   | 1 446  | 2 727  | 1 002                       | 785  | 1 819   | 775  | 101   | 493  | 1 177           | 135   | 729             | 35   | 844   | 2 910   | 519                                       |
| 48   | 569  | 1 326  | 626                         | 489  | 772   | 328  | 49  | 241  | 672             | 92  | 393             | 14   | 584   | 761   | 315                                       |
| 44   | 1 312  | 2 075  | 891                         | 695  | 795   | 593  | 98  | 433  | 1 004           | 86  | 516             | 24   | 872   | 2 150   | 761                                       |
| 69   | 2 022  | 2 672  | 839                         | 1 081  | 2 799   | 850  | 124   | 574  | 1 072           | 99  | 450             | 92   | 2 070   | 3 443   | 351                                       |
| 28   | 917  | 1 878  | 696                         | 543  | 502   | 501  | 55  | 313  | 731             | 86  | 399             | 22   | 568   | 1 188   | 419                                       |
| 127  | 3 188  | 5 212  | 1 939                       | 2 116  | 3 951   | 1 469  | 218   | 1 069  | 2 528           | 278   | 783             | 127  | 2 676   | 5 317   | 322                                       |
| —  | 48   | 66   | 20                          | 24   | 46  | 25   | —   | 7  | 16              | 5   | 4               | —  | 17  | 37  | 34  |
| 769  | 19 182   | 30 873   | 11 489                      | 11 077   | 24 224  | 9 526  | 1 265   | 6 371  | 13 587          | 1 555   | 6 604           | 533  | 13 374  | 35 852  | 8 380                                     |
| 157  | 3 976  | 5 667  | 2 304                       | 3 159  | 6 494   | 1 778  | 287   | 1 601  | 2 888           | 271   | 671             | 103  | 1 500   | 1 831   | 172                                       |
| 14   | 495  | 609  | 262                         | 456  | 766   | 147  | 35  | 188  | 349             | 30  | 167             | 18   | 195   | 212   | 46  |
| 171  | 4 471  | 6 276  | 2 566                       | 3 615  | 7 260   | 1 925  | 322   | 1 789  | 3 237           | 301   | 838             | 121  | 1 695   | 2 043   | 218                                       |
| 98   | 1 634  | 3 901  | 1 675                       | 5 076  | 2 929   | 881  | 123   | 828  | 1 920           | 241   | 1 171           | 29   | 1 136   | 1 925   | 38  |
| 36   | 1 114  | 2 376  | 853                         | 870  | 2 131   | 587  | 65  | 485  | 989             | 116   | 413             | 41   | 661   | 1 341   | 14  |
| 32   | 1 036  | 1 929  | 707                         | 988  | 1 903   | 513  | 72  | 486  | 973             | 124   | 399             | 64   | 623   | 507   | 5   |
| 17   | 593  | 958  | 454                         | 442  | 447   | 251  | 38  | 222  | 527             | 62  | 254             | 15   | 306   | 296   | 284                                       |
| —  | —  | —  | —                           | —  | —   | —  | —   | —  | —               | —   | —               | —  | —   | —   | —   |
| 8  | 138  | 304  | 162                         | 285  | 237   | 89   | 12  | 86   | 187             | 25  | 118             | 3  | 117   | 129   | 16  |
| —  | —  | —  | —                           | —  | —   | —  | —   | —  | —               | —   | —               | —  | —   | —   | —   |
| —  | 207  | 318  | 146                         | 147  | 350   | 91   | 19  | 72   | 127             | 6   | 83              | —  | 183   | 183   | 28  |
| 8  | 284  | 408  | 174                         | 436  | 182   | 103  | 19  | 96   | 191             | 24  | 125             | 3  | 137   | 156   | 14  |
| 3  | 131  | 230  | 133                         | 268  | 113   | 42   | 6   | 61   | 80              | 10  | 67              | 1  | 55  | 97  | —   |
| —  | 73   | 154  | 77                          | 88   | 402   | 51   | 2   | 34   | 84              | 4   | 63              | —  | 43  | 51  | 10  |
| 2  | 131  | 245  | 100                         | 229  | 98  | 49   | 16  | 37   | 85              | 10  | 76              | 2  | 60  | 130   | 3   |
| 3  | 153  | 282  | 134                         | 224  | 182   | 63   | 7   | 56   | 142             | 14  | 91              | 3  | 93  | 124   | 10  |
| —  | 22   | 71   | 31                          | 46   | 51  | 7  | 3   | 21   | 35              | —   | 27              | 1  | 20  | 34  | 1   |
| —  | 19   | 84   | 32                          | 70   | 25  | 10   | —   | 27   | 26              | —   | 29              | 1  | 22  | 68  | 28  |
| —  | 30   | 42   | 15                          | 10   | 2   | 16   | 4   | 18   | 24              | —   | 7               | 1  | 11  | 31  | 2   |
| 1  | 28   | 64   | 33                          | 97   | 37  | 19   | 2   | 9  | 29              | 1   | 12              | 1  | 11  | 34  | 2   |
| 4  | 79   | 116  | 43                          | 144  | 116   | 31   | 1   | 25   | 72              | —   | 42              | 1  | 45  | 95  | 3   |
| —  | 28   | 53   | 17                          | 46   | 6   | 5  | 1   | 4  | 15              | 1   | 6               | —  | 11  | 17  | —   |
| —  | 78   | 95   | 33                          | 109  | 25  | 28   | 2   | 22   | 40              | 1   | 17              | 4  | 20  | 30  | 2   |
| 2  | 47   | 109  | 47                          | 41   | 61  | 27   | 5   | 26   | 53              | 9   | 33              | 3  | 40  | 41  | 29  |
| 13   | 95   | 236  | 115                         | 149  | 135   | 64   | 26  | 62   | 116             | 16  | 94              | 3  | 141   | 72  | 22  |
| 67   | 380  | 763  | 308                         | 599  | 502   | 292  | 63  | 254  | 470             | 88  | 292             | 16   | 476   | 248   | 22  |
| 37   | 887  | 1 746  | 583                         | 1 006  | 1 044   | 475  | 50  | 356  | 714             | 111   | 270             | 48   | 776   | 681   | 42  |
| 1 271  | 30 840   | 51 633   | 19 927                      | 26 062   | 42 462  | 15 145   | 2 123   | 11 447   | 23 723          | 2 719   | 11 131          | 894  | 20 056  | 44 185  | 9 173                                     |
| 736  | 7 976  | 2 578  | 838                         | 10 304   | 36 639  | 1 775  | 15  | 390  | 12              | 59  | —               | 116  | 357   | 26 477  | 4 560                                     |
| 173  | 3 717  | 2 296  | 270                         | 5 270  | 3 880   | 1 190  | 558   | 1 045  | 43              | 266   | 156             | 85   | 4 174   | 5 843   | 1 156                                     |
| 94   | 1 188  | 2 383  | 247                         | 1 654  | 139   | 1 064  | 669   | 797  | 193             | 338   | 2 998           | 357  | 5 385   | 1 230   | 292                                       |
| 226  | 6 100  | 16 136   | 5 368                       | 5 930  | 631   | 5 825  | 680   | 4 250  | 9 399           | 1 277   | 5 699           | 295  | 7 598   | 5 605   | 1 151                                     |
| 27   | 5 918  | 14 104   | 5 891                       | 1 801  | 588   | 3 204  | 140   | 2 442  | 8 507           | 472   | 1 401           | 32   | 1 476   | 2 981   | 848                                       |
| 15   | 5 940  | 14 130   | 7 311                       | 1 099  | 585   | 2 086  | 61  | 2 523  | 5 568           | 307   | 849             | 6  | 965   | 2 043   | 1 120                                     |
| —  | 1  | 6  | 2                           | 4  | —   | 1  | —   | —  | 1               | —   | 28              | 3  | 101   | 6   | 46  |
| 1 283  | 30 691   | 50 016   | 19 693                      | 29 302   | 82 669  | 14 983   | 2 414   | 11 403   | 23 197          | 2 572   | 10 683          | 798  | 20 244  | 49 471  | 11 057                                    |

1. Todesursachen der im Jahre 1912

b. Weibliches

| Staaten und Landesteile                  | Zahl der Gestorbenen (auschl. der Totgeborenen) | E s t a r b e n   |                     |                          |   |                |                         |                                      |                  |              |  |                           |  |  |                                       |   |
|--|---|---|---------------------|--------------------------|---|----------------|-------------------------|--------------------------------------|------------------|--------------|--|---------------------------|--|--|---------------------------------------|---|
|  |   | 1.  | 2.                  | 3a.                      | 3b.   | 4.             | 5.                      | 6.                                   | 7.               | 8.           | 9.   | 10a.                      | 10b.   | 11a.   | 11b.                                  | 11c.  |
|  |   | ange-<br>horener<br>Lebens-<br>schwäche<br>und<br>Wil-<br>dungs-<br>fehlern | Alters-<br>schwäche | Kind-<br>bett-<br>fieber | anderen<br>Folgen<br>der<br>Geburt<br>(Fehl-<br>geburten)<br>oder<br>des<br>Kind-<br>bettes | Schar-<br>lach | Masern<br>und<br>Röteln | Di-<br>phthe-<br>rie<br>und<br>Krupp | Keuch-<br>husten | Ty-<br>phus  | über-<br>trag-<br>baren<br>Tier-<br>krank-<br>heiten | Reise<br>(Ers-<br>pissel) | anderen<br>Wund-<br>infek-<br>tions-<br>krank-<br>heiten | Tuber-<br>kulose<br>der<br>Lungen<br>(Lun-<br>gen-<br>schwund-<br>sucht) | Tuber-<br>kulose<br>anderer<br>Organe | akuter<br>allge-<br>meiner<br>Miliar-<br>tuber-<br>kulose |
| Ostpreußen . . . . .                     | 18 724  | 1 216   | 3 732               | 68                       | 143   | 37             | 222                     | 216                                  | 348              | 43           | —  | 21                        | 34   | 989  | 89                                    | 5   |
| Westpreußen . . . . .                    | 15 886  | 1 112   | 2 425               | 96                       | 149   | 143            | 232                     | 217                                  | 317              | 41           | —  | 11                        | 49   | 989  | 82                                    | 3   |
| Stadt Berlin . . . . .                   | 14 783  | 769   | 687                 | 259                      | 168   | 152            | 122                     | 347                                  | 150              | 24           | —  | 84                        | 79   | 1 505  | 239                                   | 36  |
| Brandenburg . . . . .                    | 30 118  | 1 553   | 3 837               | 196                      | 202   | 201            | 161                     | 418                                  | 473              | 87           | —  | 68                        | 123  | 2 300  | 225                                   | 16  |
| Pommern . . . . .                        | 14 404  | 774   | 2 469               | 67                       | 95  | 106            | 104                     | 199                                  | 207              | 43           | —  | 12                        | 54   | 1 031  | 94                                    | 3   |
| Posen . . . . .                          | 17 358  | 1 587   | 3 196               | 93                       | 135   | 211            | 199                     | 167                                  | 354              | 50           | —  | 15                        | 32   | 1 257  | 73                                    | 5   |
| Schlesien . . . . .                      | 49 118  | 3 483   | 7 481               | 220                      | 283   | 424            | 270                     | 347                                  | 954              | 84           | —  | 73                        | 150  | 4 100  | 412                                   | 23  |
| Sachsen . . . . .                        | 23 863  | 1 270   | 3 463               | 142                      | 152   | 139            | 114                     | 419                                  | 366              | 61           | —  | 50                        | 75   | 1 779  | 238                                   | 21  |
| Schlesw.-Holstein . . . . .              | 10 853  | 694   | 1 341               | 85                       | 58  | 49             | 63                      | 171                                  | 174              | 13           | —  | 24                        | 49   | 737  | 157                                   | 22  |
| Hannover . . . . .                       | 20 165  | 922   | 3 227               | 102                      | 145   | 81             | 177                     | 295                                  | 241              | 39           | 1  | 44                        | 76   | 1 829  | 245                                   | 17  |
| Westfalen . . . . .                      | 28 606  | 2 053   | 2 745               | 208                      | 179   | 366            | 451                     | 504                                  | 398              | 81           | —  | 60                        | 115  | 2 728  | 396                                   | 23  |
| Hessen-Nassau . . . . .                  | 14 935  | 525   | 1 927               | 78                       | 83  | 34             | 109                     | 242                                  | 177              | 27           | —  | 30                        | 53   | 1 577  | 228                                   | 13  |
| Rheinland . . . . .                      | 48 588  | 3 007   | 4 743               | 302                      | 339   | 260            | 731                     | 508                                  | 943              | 125          | —  | 140                       | 188  | 4 592  | 766                                   | 76  |
| Hohenzollern . . . . .                   | 595   | 61  | 104                 | 1                        | 3   | —              | 9                       | 6                                    | 20               | —            | —  | 1                         | 1  | 40   | 6                                     | 1   |
| <b>Preußen</b>                           | <b>307 496</b>                                  | <b>19 026</b>   | <b>41 377</b>       | <b>1 917</b>             | <b>2 134</b>  | <b>2 203</b>   | <b>2 964</b>            | <b>4 056</b>                         | <b>5 122</b>     | <b>718</b>   | <b>1</b>   | <b>633</b>                | <b>1 078</b>   | <b>25 453</b>  | <b>3 250</b>                          | <b>264</b>  |
| Bayern rechts d. Rh. . . . .             | 52 927  | 4 428   | 5 679               | 273                      | 398   | 111            | 367                     | 632                                  | 682              | 42           | —  | 108                       | 299  | 4 555  | 860                                   | 120   |
| Bayern links d. Rh. . . . .              | 6 734   | 440   | 791                 | 34                       | 33  | 12             | 136                     | 69                                   | 94               | 8            | —  | 11                        | 29   | 769  | 160                                   | 21  |
| <b>Bayern</b>                            | <b>59 661</b>                                   | <b>4 868</b>  | <b>6 470</b>        | <b>307</b>               | <b>431</b>  | <b>123</b>     | <b>503</b>              | <b>701</b>                           | <b>776</b>       | <b>50</b>    | <b>—</b>   | <b>119</b>                | <b>328</b>   | <b>5 324</b>   | <b>1 020</b>                          | <b>141</b>  |
| Aggr. Sachsen . . . . .                  | 33 816  | 1 453   | 4 275               | 223                      | 240   | 106            | 140                     | 471                                  | 324              | 43           | 1  | 76                        | 191  | 2 877  | 413                                   | 59  |
| Württemberg . . . . .                    | 19 123  | 1 129   | 2 199               | 121                      | 123   | 63             | 207                     | 220                                  | 205              | 11           | —  | 44                        | 86   | 1 537  | 303                                   | 37  |
| Baden . . . . .                          | 16 665  | 949   | 1 733               | 119                      | 118   | 32             | 260                     | 128                                  | 220              | 27           | 2  | 43                        | 81   | 1 723  | 411                                   | 45  |
| Hessen . . . . .                         | 8 795   | 356   | 1 152               | 58                       | 69  | 16             | 173                     | 90                                   | 112              | 11           | —  | 25                        | 38   | 856  | 254                                   | 30  |
| Meckl.-Schwerin . . . . .                | 5 441   | —   | —                   | 24                       | 22  | 69             | —                       | 79                                   | —                | 24           | —  | —                         | —  | —  | —                                     | —   |
| Großh. Sachsen . . . . .                 | 3 221   | 213   | 580                 | 22                       | 18  | 18             | 2                       | 66                                   | 23               | 10           | —  | 14                        | 30   | 215  | 44                                    | 7   |
| Meckl.-Strelitz . . . . .                | 951   | —   | —                   | 2                        | 4   | 7              | —                       | 10                                   | —                | 1            | —  | —                         | —  | —  | —                                     | —   |
| Oldenburg . . . . .                      | 3 298   | 171   | 582                 | 25                       | 17  | 21             | 22                      | 29                                   | 50               | 3            | —  | 8                         | 18   | 294  | 30                                    | 3   |
| Braunschweig . . . . .                   | 3 578   | 111   | 456                 | 13                       | 22  | 58             | 7                       | 88                                   | 42               | 7            | —  | 7                         | 12   | 343  | 59                                    | 8   |
| S.-Meiningen . . . . .                   | 2 174   | 94  | 347                 | 10                       | 9   | 13             | 11                      | 127                                  | 32               | 7            | —  | 10                        | 6  | 168  | 16                                    | 1   |
| S.-Altenburg . . . . .                   | 1 688   | 113   | 256                 | 9                        | 10  | 9              | 4                       | 20                                   | 18               | 2            | —  | —                         | 7  | 119  | 4                                     | —   |
| S.-Coburg-Gotha . . . . .                | 1 901   | 59  | 276                 | 16                       | 12  | 8              | 1                       | 38                                   | 29               | 5            | —  | 6                         | 3  | 148  | 23                                    | 2   |
| Anhalt . . . . .                         | 2 456   | 140   | 439                 | 16                       | 17  | 22             | 2                       | 29                                   | 36               | 3            | 2  | 5                         | 17   | 155  | 23                                    | 1   |
| Schw.-Sonderbh. . . . .                  | 630   | 33  | 123                 | 5                        | 3   | 2              | —                       | 17                                   | 7                | 1            | —  | 1                         | 4  | 40   | 6                                     | 2   |
| Schw.-Nudolstf. . . . .                  | 742   | 33  | 146                 | 2                        | 4   | —              | 5                       | 18                                   | 19               | —            | —  | —                         | —  | 50   | 8                                     | —   |
| Waldeck . . . . .                        | 397   | 8   | 77                  | 1                        | —   | 1              | 1                       | 3                                    | 8                | 4            | —  | 1                         | 5  | 47   | 3                                     | —   |
| Reuß ä. V. . . . .                       | 500   | 21  | 64                  | 1                        | 2   | 3              | 5                       | 3                                    | 7                | —            | —  | 1                         | 3  | 43   | 4                                     | —   |
| Reuß j. V. . . . .                       | 1 127   | 54  | 138                 | 3                        | 6   | 5              | 12                      | 6                                    | 9                | 5            | —  | 4                         | 11   | 87   | 20                                    | 1   |
| Schaumb.-Lippe . . . . .                 | 273   | 6   | 54                  | —                        | —   | 2              | 5                       | 1                                    | 2                | 1            | —  | 1                         | 1  | 15   | 3                                     | —   |
| Lippe . . . . .                          | 1 020   | 38  | 181                 | 14                       | 8   | 7              | 6                       | 20                                   | 19               | 8            | —  | 1                         | 4  | 85   | 16                                    | —   |
| Lübeck . . . . .                         | 824   | 46  | 53                  | 9                        | 11  | 3              | 2                       | 9                                    | 19               | 5            | —  | 5                         | 11   | 53   | 21                                    | 2   |
| Bremen . . . . .                         | 2 126   | 97  | 144                 | 23                       | 13  | 31             | 74                      | 89                                   | 30               | 6            | —  | 6                         | 29   | 201  | 77                                    | 7   |
| Hamburg . . . . .                        | 6 596   | 399   | 457                 | 88                       | 70  | 70             | 50                      | 213                                  | 111              | 7            | 1  | 24                        | 36   | 525  | 147                                   | 33  |
| Essaf.-Verdringen . . . . .              | 14 077  | 632   | 1 671               | 70                       | 101   | 71             | 147                     | 128                                  | 135              | 32           | 1  | 23                        | 83   | 1 324  | 285                                   | 39  |
| <b>Deutsches Reich</b>                   | <b>492 184</b>                                  | <b>30 049</b>   | <b>63 250</b>       | <b>3 072</b>             | <b>3 438</b>  | <b>2 887</b>   | <b>4 603</b>            | <b>6 570</b>                         | <b>7 355</b>     | <b>966</b>   | <b>8</b>   | <b>1 057</b>              | <b>2 082</b>   | <b>41 682</b>  | <b>6 440</b>                          | <b>682</b>  |
| 21 Staaten (auschl.<br>beider Westfalen) |   |   |                     |                          |   |                |                         |                                      |                  |              |  |                           |  |  |                                       |   |
| Davon unter 1<br>im 1 bis 15             | 120 078   | 30 049  | —                   | —                        | —   | 181            | 1 402                   | 629                                  | 4 549            | 9            | 1  | 271                       | 395  | 738  | 637                                   | 40  |
| Alter 15 » 30                            | 57 665  | —   | —                   | —                        | —   | 2 472          | 3 178                   | 5 635                                | 2 792            | 167          | —  | 49                        | 351  | 3 802  | 2 769                                 | 236   |
| von 30 » 60                              | 35 314  | —   | —                   | 1 458                    | 1 276   | 192            | 14                      | 204                                  | 1                | 378          | 1  | 87                        | 367  | 15 113   | 1 148                                 | 202   |
| 60 » 70                                  | 95 464  | —   | —                   | 6 164                    | 2 161   | 40             | 6                       | 86                                   | 5                | 347          | 5  | 311                       | 734  | 17 811   | 1 257                                 | 176   |
| 70 u. mehr<br>unbekannt                  | 66 051  | —   | 6 356               | —                        | —   | 1              | 2                       | 12                                   | 3                | 50           | —  | 154                       | 138  | 3 050  | 380                                   | 18  |
| im Jahre 1911                            | 117 537   | —   | 56 881              | —                        | —   | 1              | 1                       | 4                                    | 5                | 15           | 1  | 185                       | 97   | 1 164  | 249                                   | 10  |
| im Jahre 1911                            | 75  | —   | 7                   | —                        | —   | 1              | —                       | —                                    | —                | —            | —  | —                         | —  | 4  | —                                     | —   |
| <b>Im Jahre 1911</b>                     | <b>540 111</b>                                  | <b>31 600</b>   | <b>62 498</b>       | <b>3 219</b>             | <b>3 365</b>  | <b>3 384</b>   | <b>4 082</b>            | <b>7 739</b>                         | <b>6 466</b>     | <b>1 439</b> | <b>5</b>   | <b>1 160</b>              | <b>2 178</b>   | <b>43 583</b>  | <b>6 752</b>                          | <b>673</b>  |

Gestorbenen nach Staaten und Landesteilen  
Geschlecht

| an                           |           |                                   |  |   |              |                                       |  |  |   |  |        | Es starben           |            |                                      |   |                               |                         |       |
|------------------------------|-----------|-----------------------------------|--|---|--------------|---------------------------------------|--|--|---|--|--------|----------------------|------------|--------------------------------------|---|-------------------------------|-------------------------|-------|
| 12.                          | 13.       | 14.                               | 15.  | 16.   | 17a.         | 17b.                                  | 18a.                                   | 18b.   | 18c.  | 19.  | 20a.   | 20b.                 | 21. durch  |                                      |   | 22.                           | 23.                     |       |
|                              |           |                                   |  |   |              |                                       |  |  |   |  |        |                      | a.         | b.                                   | c.  |                               |                         |       |
| Lungenentzündung (Pneumonie) | Influenza | anderen übertragbaren Krankheiten | Krankheiten der Atmungsorgane (ausschl. 6., 7., 11., 12., 13. und 20.) | Krankheiten der Kreislauforgane (Herz usw.) | Gehirnschlag | anderen Krankheiten des Nervensystems | Magen- und Darmkatarrh, Brechdurchfall | anderen Krankheiten der Verdauungsorgane (ausschl. 11b., 18c. und 20.) | Blinddarmentzündung (Perityphlitis, Appendicitis) | Krankheiten der Harn- und Geschlechtsorgane (ausschl. 3., 11b., 20. und der verschiedenen Krankheiten) | Krebs  | anderen Neubildungen | Selbstmord | Mord und Totschlag sowie Hinrichtung | Verun- glückung oder andere gewalttätige Ereignisse | an anderen benannten Ursachen | aus unbenannter Ursache |       |
| 1 071                        | 151       | 19                                | 1 321  | 1 276                                       | 466          | 455                                   | 1 536                                  | 551  | 42  | 257  | 720    | 80                   | 89         | 5                                    | 230   | 2 181                         | 1 111                   |       |
| 894                          | 93        | 19                                | 793  | 897   | 338          | 333                                   | 1 257                                  | 378  | 28  | 186  | 604    | 36                   | 45         | 5                                    | 160   | 1 847                         | 1 607                   |       |
| 1 107                        | 182       | 129                               | 677  | 2 166                                       | 616          | 452                                   | 809                                    | 506  | 104   | 480  | 1 380  | 272                  | 255        | 22                                   | 195   | 786                           | 24                      |       |
| 2 207                        | 408       | 68                                | 1 438  | 3 945                                       | 1 443        | 1 136                                 | 1 917                                  | 1 011  | 109   | 573  | 1 852  | 239                  | 358        | 33                                   | 337   | 2 598                         | 586                     |       |
| 999                          | 139       | 10                                | 859  | 1 256                                       | 627          | 392                                   | 958                                    | 461  | 49  | 209  | 748    | 79                   | 86         | 5                                    | 165   | 1 709                         | 395                     |       |
| 1 207                        | 62        | 20                                | 1 042  | 1 151                                       | 326          | 316                                   | 1 408                                  | 395  | 38  | 228  | 589    | 46                   | 43         | 20                                   | 196   | 2 060                         | 837                     |       |
| 3 868                        | 266       | 63                                | 2 528  | 4 824                                       | 1 789        | 1 445                                 | 3 525                                  | 1 498  | 83  | 686  | 2 029  | 226                  | 267        | 28                                   | 503   | 6 473                         | 713                     |       |
| 1 923                        | 234       | 41                                | 1 141  | 2 737                                       | 1 075        | 681                                   | 1 470                                  | 788  | 81  | 388  | 1 350  | 151                  | 271        | 32                                   | 204   | 2 545                         | 462                     |       |
| 947                          | 124       | 39                                | 571  | 1 283                                       | 627          | 361                                   | 600                                    | 347  | 23  | 220  | 790    | 76                   | 132        | 8                                    | 158   | 595                           | 315                     |       |
| 1 797                        | 164       | 36                                | 1 114  | 2 223                                       | 783          | 577                                   | 681                                    | 653  | 72  | 338  | 1 198  | 78                   | 167        | 21                                   | 202   | 1 862                         | 758                     |       |
| 3 247                        | 137       | 37                                | 1 683  | 2 762                                       | 808          | 897                                   | 2 295                                  | 870  | 93  | 535  | 1 291  | 101                  | 84         | 26                                   | 276   | 2 876                         | 281                     |       |
| 1 424                        | 180       | 25                                | 820  | 2 140                                       | 660          | 503                                   | 415                                    | 496  | 47  | 314  | 945    | 98                   | 116        | 17                                   | 136   | 1 083                         | 413                     |       |
| 4 789                        | 345       | 82                                | 2 512  | 5 798                                       | 2 046        | 1 664                                 | 3 116                                  | 1 527  | 167   | 973  | 2 934  | 378                  | 205        | 49                                   | 580   | 4 426                         | 277                     |       |
| 43                           | 1         | 30                                | 77   | 20  | 16           | 27                                    | 16                                     | 1  | 6   | 28   | 3      | 1                    | —          | 11                                   | 41  | 20                            | —                       |       |
| 25 523                       | 2 486     | 589                               | 16 529   | 32 535                                      | 11 624       | 9 228                                 | 20 014                                 | 9 497  | 937   | 5 393  | 16 458 | 1 863                | 2 119      | 271                                  | 3 353   | 31 082                        | 7 799                   |       |
| 3 718                        | 229       | 111                               | 3 462  | 6 790                                       | 2 438        | 2 567                                 | 5 132                                  | 1 698  | 263   | 1 206  | 3 631  | 431                  | 223        | 40                                   | 529   | 1 742                         | 163                     |       |
| 588                          | 41        | 12                                | 372  | 663   | 249          | 356                                   | 591                                    | 197  | 37  | 144  | 460    | 35                   | 42         | 8                                    | 76  | 200                           | 56                      |       |
| 4 306                        | 270       | 123                               | 3 834  | 7 453                                       | 2 687        | 2 923                                 | 5 723                                  | 1 895  | 300   | 1 350  | 4 091  | 466                  | 265        | 48                                   | 605   | 1 942                         | 219                     |       |
| 2 311                        | 285       | 79                                | 1 279  | 4 055                                       | 1 779        | 3 924                                 | 2 544                                  | 886  | 114   | 548  | 2 280  | 280                  | 408        | 51                                   | 378   | 1 691                         | 32                      |       |
| 1 719                        | 101       | 23                                | 903  | 2 778                                       | 897          | 773                                   | 1 708                                  | 601  | 53  | 350  | 1 256  | 150                  | 98         | 24                                   | 178   | 1 216                         | 10                      |       |
| 1 463                        | 68        | 35                                | 890  | 2 254                                       | 797          | 799                                   | 1 418                                  | 521  | 56  | 327  | 1 256  | 143                  | 87         | 20                                   | 152   | 480                           | 8                       |       |
| 686                          | 109       | 13                                | 417  | 1 099                                       | 535          | 391                                   | 370                                    | 273  | 34  | 190  | 718    | 80                   | 73         | 6                                    | 63  | 249                           | 249                     |       |
| —                            | —         | —                                 | —  | —   | —            | —                                     | —                                      | 10   | —   | —  | —      | —                    | —          | —                                    | —   | —                             | —                       |       |
| 235                          | 28        | 8                                 | 112  | 336   | 170          | 228                                   | 183                                    | 99   | 3   | 61   | 209    | 27                   | 47         | 2                                    | 49  | 136                           | 26                      |       |
| —                            | —         | —                                 | —  | —   | —            | —                                     | —                                      | —  | —   | —  | —      | 11                   | —          | —                                    | 2   | —                             | —                       |       |
| 290                          | 27        | 2                                 | 227  | 296   | 147          | 117                                   | 277                                    | 97   | 22  | 74   | 172    | 9                    | 31         | 1                                    | 43  | 170                           | 23                      |       |
| 308                          | 55        | 2                                 | 243  | 377   | 138          | 358                                   | 164                                    | 134  | 16  | 36   | 248    | 24                   | 43         | 8                                    | 37  | 142                           | 12                      |       |
| 171                          | 10        | 1                                 | 124  | 254   | 120          | 193                                   | 90                                     | 43   | 6   | 22   | 106    | 16                   | 30         | 1                                    | 23  | 113                           | —                       |       |
| 104                          | 13        | 1                                 | 61   | 207   | 95           | 61                                    | 318                                    | 40   | 5   | 24   | 91     | 5                    | 19         | —                                    | 15  | 50                            | 8                       |       |
| 139                          | 15        | 3                                 | 112  | 268   | 102          | 197                                   | 64                                     | 49   | 5   | 32   | 100    | 12                   | 25         | 3                                    | 23  | 124                           | 2                       |       |
| 185                          | 26        | 3                                 | 120  | 298   | 139          | 175                                   | 151                                    | 56   | 4   | 44   | 149    | 9                    | 36         | 5                                    | 24  | 118                           | 7                       |       |
| 49                           | 6         | —                                 | 36   | 79  | 21           | 35                                    | 51                                     | 12   | 4   | 11   | 34     | 4                    | 6          | 1                                    | 9   | 27                            | 1                       |       |
| 72                           | 10        | —                                 | 22   | 90  | 21           | 71                                    | 16                                     | 15   | —   | 19   | 38     | 4                    | 6          | 1                                    | 11  | 46                            | 15                      |       |
| 53                           | 7         | —                                 | 17   | 55  | 6            | 11                                    | 1                                      | 11   | 1   | 5  | 31     | 4                    | 1          | 1                                    | 5   | 28                            | 1                       |       |
| 31                           | 1         | —                                 | 29   | 53  | 37           | 58                                    | 30                                     | 15   | 2   | 10   | 31     | 3                    | 6          | —                                    | 4   | 31                            | 2                       |       |
| 71                           | 5         | 3                                 | 51   | 143   | 59           | 108                                   | 96                                     | 25   | —   | 16   | 73     | 9                    | 12         | —                                    | 9   | 85                            | 1                       |       |
| 26                           | —         | —                                 | 16   | 33  | 8            | 43                                    | 2                                      | 13   | —   | 4  | 18     | —                    | 1          | —                                    | 3   | 15                            | —                       |       |
| 136                          | 21        | —                                 | 51   | 92  | 29           | 87                                    | 23                                     | 25   | 3   | 20   | 56     | 1                    | 6          | —                                    | 5   | 58                            | —                       |       |
| 55                           | 8         | 3                                 | 43   | 106   | 58           | 24                                    | 52                                     | 32   | 5   | 16   | 78     | 9                    | 11         | —                                    | 16  | 41                            | 18                      |       |
| 189                          | 23        | 10                                | 90   | 225   | 100          | 98                                    | 89                                     | 84   | 17  | 40   | 181    | 22                   | 37         | 1                                    | 24  | 52                            | 17                      |       |
| 526                          | 43        | 43                                | 330  | 753   | 318          | 406                                   | 364                                    | 217  | 40  | 189  | 631    | 86                   | 95         | 11                                   | 99  | 196                           | 18                      |       |
| 1 370                        | 114       | 29                                | 856  | 1 931                                       | 567          | 878                                   | 876                                    | 449  | 33  | 248  | 837    | 127                  | 52         | 12                                   | 181   | 747                           | 28                      |       |
| 40                           | 0 183     | 731                               | 970  | 26 392                                      | 55 770       | 20 454                                | 21 186                                 | 34 624   | 15 089  | 1 660  | 9 029  | 29 142               | 3 353      | 3 514                                | 467   | 5 309                         | 38 839                  | 8 496 |
| 8 488                        | 204       | 547                               | 6 402  | 1 968                                       | 609          | 7 721                                 | 28 861                                 | 1 141  | 15  | 283  | 12     | 58                   | —          | 141                                  | 277   | 20 690                        | 3 760                   |       |
| 8 878                        | 201       | 143                               | 3 613  | 2 446                                       | 222          | 5 148                                 | 3 772                                  | 1 233  | 520   | 1 003  | 47     | 206                  | 38         | 65                                   | 2 275   | 5 263                         | 1 141                   |       |
| 1 755                        | 136       | 58                                | 1 224  | 2 933                                       | 252          | 1 628                                 | 1 79                                   | 1 399  | 391   | 1 006  | 257    | 309                  | 1 171      | 119                                  | 625   | 1 120                         | 311                     |       |
| 7 212                        | 677       | 177                               | 4 316  | 15 782                                      | 4 579        | 3 947                                 | 634                                    | 5 729  | 517   | 3 865  | 13 027 | 1 702                | 1 640      | 117                                  | 930   | 4 948                         | 1 106                   |       |
| 6 441                        | 962       | 37                                | 4 894  | 15 244                                      | 5 941        | 1 480                                 | 548                                    | 3 194  | 116   | 1 696  | 9 154  | 648                  | 423        | 12                                   | 414   | 3 752                         | 931                     |       |
| 7 238                        | 1 551     | 8                                 | 5 939  | 17 390                                      | 8 848        | 1 262                                 | 630                                    | 2 392  | 101   | 1 176  | 6 642  | 430                  | 242        | 8                                    | 771   | 3 061                         | 1 235                   |       |
| 6                            | —         | —                                 | 4  | 7   | 3            | —                                     | —                                      | 1  | —   | —  | 3      | —                    | —          | 5                                    | 17  | 5                             | 12                      |       |
| 40                           | 3 455     | 1841                              | 0 1526   | 08753                                       | 937          | 20 139                                | 23 559                                 | 70 877   | 14 880  | 1 779  | 9 294  | 28 653               | 3 097      | 3 381                                | 398   | 5 588                         | 43 818                  | 9 937 |



2. Todesursachen in deutschen Orten

(Veröffentlichungen des Kaiserlichen

Vorbemerkung. Das Gebiet des Deutschen Reichs ist in untenstehende 8 Bezirke geteilt; die in den einzelnen Vororte Berlins mit weniger als 15 000 Einwohnern sind miteinbezogen. Zu den in den Jahrbüchern 1905 und Bitterfeld, Salzwedel; Bezirk 4: Elmshorn, Rheine i. Westf.; Bezirk 5: Steele; Bezirk 7: Lörrach, Diefenhausen;

| Die Orte mit 15 000 und mehr Einwohnern, insgesamt nach Bezirken | Einwohnerzahl | Gesorbene (ohne Todesgeborene) | Todes                    |                     |                              |                                      |   |  |
|--|---------------|--------------------------------|--------------------------|---------------------|------------------------------|--------------------------------------|---|--|
|  |               |                                | 1<br>Kindbett-<br>fieber | 2<br>Schar-<br>lach | 3<br>Masern<br>und<br>Röteln | 4<br>Di-<br>phtherie<br>und<br>Stupp | 5<br>Keuch-<br>husten<br>(seit<br>1905) | 6<br>Seit<br>1905:<br>Typhus;<br>bis<br>1904:<br>Unter-<br>leibs-<br>typhus,<br>gastroin-<br>testin-<br>ales<br>und<br>Nerven-<br>fieber |

In der Gesamtheit

| Durchschnittlich jährlich | Jahr       | Einwohnerzahl | Gesorbene | 1     | 2     | 3     | 4      | 5                     | 6     |
|---------------------------|------------|---------------|-----------|-------|-------|-------|--------|-----------------------|-------|
| }                         | 1877/1881  | 7 636 167     | 204 027   | 1 093 | 4 335 | 2 112 | 7 612  | .                     | 3 326 |
|                           | 1882/1886  | 9 085 187     | 234 670   | 1 040 | 3 781 | 3 238 | 11 119 | .                     | 2 726 |
|                           | 1887/1891  | 10 918 431    | 255 915   | 866   | 2 299 | 2 977 | 10 840 | .                     | 2 222 |
|                           | 1892/1896  | 13 238 169    | 289 126   | 879   | 2 388 | 3 201 | 11 028 | .                     | 1 597 |
|                           | 1897/1901  | 16 132 417    | 330 004   | 822   | 3 260 | 3 458 | 4 992  | .                     | 1 686 |
|                           | 1902/1906  | 19 726 582    | 358 884   | 1 045 | 3 810 | 4 260 | 4 747  | ( <sup>3</sup> 4 363) | 1 290 |
|                           | 1907/1911  | 22 908 523    | 373 476   | 1 251 | 3 380 | 3 839 | 5 708  | 3 854                 | 1 163 |
|                           | 1912       | 25 100 210    | 366 244   | 1 358 | 2 538 | 3 518 | 5 672  | 4 069                 | 915   |
| 1913                      | 25 796 994 | 361 592       | 1 434     | 2 676 | 3 697 | 5 619 | 3 047  | 875                   |       |

Von 100 000 Ein

| Im Mittel der Jahresdurchschnitte des Jahrzehnts | Jahr      | Einwohnerzahl | Gesorbene | 1    | 2    | 3     | 4                    | 5    | 6 |
|--|-----------|---------------|-----------|------|------|-------|----------------------|------|---|
| }  | 1877/1881 | 2 671,9       | 14,4      | 56,8 | 27,6 | 99,8  | .                    | 43,6 |   |
|  | 1882/1886 | 2 583,0       | 11,5      | 42,0 | 35,5 | 122,3 | .                    | 30,2 |   |
|  | 1887/1891 | 2 343,9       | 8,0       | 21,2 | 27,6 | 99,7  | .                    | 20,6 |   |
|  | 1892/1896 | 2 184,0       | 6,6       | 17,9 | 23,9 | 84,1  | .                    | 12,1 |   |
|  | 1897/1901 | 2 045,6       | 5,1       | 20,0 | 21,3 | 31,1  | .                    | 10,4 |   |
|  | 1902/1906 | 1 819,9       | 5,3       | 19,5 | 21,6 | 24,1  | ( <sup>3</sup> 21,2) | 6,5  |   |
|  | 1907/1911 | 1 630,3       | 5,5       | 14,8 | 16,8 | 24,9  | 16,8                 | 5,1  |   |
|  | 1912      | 1 459,1       | 5,4       | 10,1 | 14,0 | 22,6  | 16,2                 | 3,6  |   |
| 1913   | 1 401,7   | 5,6           | 10,4      | 14,3 | 21,8 | 11,8  | 3,4                  |      |   |

Im Jahre 1913

| Zahl der Orte                    | 1  | 2         | 3      | 4   | 5   | 6   | 7     | 8   |     |
|----------------------------------|----|-----------|--------|-----|-----|-----|-------|-----|-----|
| 1. Ostseeküstenland              | 29 | 1 817 374 | 29 104 | 84  | 309 | 273 | 311   | 192 | 95  |
| 2. Ober- und Warthegebiet        | 41 | 1 917 736 | 34 686 | 91  | 368 | 373 | 235   | 448 | 112 |
| 3. Sächsisch-Märkisches Tiefland | 59 | 5 828 237 | 75 933 | 464 | 644 | 489 | 1 309 | 369 | 128 |
| 4. Nordseeküstenland             | 41 | 3 327 644 | 44 030 | 207 | 452 | 607 | 1 197 | 460 | 133 |
| 5. Niederrheinische Niederung    | 78 | 5 108 215 | 67 912 | 229 | 495 | 830 | 1 138 | 729 | 181 |
| 6. Mitteldeutsches Gebirgsland   | 58 | 2 938 003 | 41 812 | 158 | 180 | 332 | 696   | 242 | 95  |
| 7. Oberrheinische Niederung      | 45 | 2 691 770 | 36 049 | 109 | 133 | 368 | 377   | 339 | 89  |
| 8. Süddeutsches Hochland         | 31 | 2 168 015 | 32 066 | 92  | 95  | 425 | 356   | 268 | 42  |

Von 100 000 Ein

| 1                                | 2       | 3   | 4    | 5    | 6    | 7    | 8   |
|----------------------------------|---------|-----|------|------|------|------|-----|
| 1. Ostseeküstenland              | 1 601,4 | 4,6 | 17,0 | 15,0 | 17,1 | 10,6 | 5,2 |
| 2. Ober- und Warthegebiet        | 1 808,7 | 4,7 | 19,2 | 19,5 | 12,3 | 23,4 | 5,8 |
| 3. Sächsisch-Märkisches Tiefland | 1 302,8 | 8,0 | 11,0 | 8,4  | 22,5 | 6,3  | 2,2 |
| 4. Nordseeküstenland             | 1 323,2 | 6,2 | 13,6 | 18,3 | 36,0 | 13,8 | 4,0 |
| 5. Niederrheinische Niederung    | 1 329,5 | 4,5 | 9,7  | 16,3 | 22,3 | 14,3 | 3,5 |
| 6. Mitteldeutsches Gebirgsland   | 1 423,1 | 5,4 | 6,1  | 11,3 | 23,7 | 8,2  | 3,2 |
| 7. Oberrheinische Niederung      | 1 339,2 | 4,1 | 4,9  | 13,7 | 14,0 | 12,6 | 3,3 |
| 8. Süddeutsches Hochland         | 1 479,0 | 4,3 | 4,4  | 19,6 | 16,4 | 12,4 | 1,9 |

1) Durchschnitt aus den 3 Jahren 1882/84. — 2) Durchschnitt aus den 4 Jahren 1888/91. — 3) Durch

mit 15 000 und mehr Einwohnern

Gesundheitsamts, 1914, Nr. 32)

Jahren in Betracht gekommenen Orte sind in den betreffenden früheren Jahrgängen dieses Jahrbuchs genannt. Die folgenden Jahrgängen aufgeführten Orten sind die nachstehenden hinzugekommen: Bezirk 2: Striegau; Bezirk 3: Bezirk 8: Feuerbach. Dagegen ist im Bezirk 8 Lechhausen durch Eingemeindung in die Stadt Augsburg fortgefallen.

| Ursachen     |  |   |   |                           |          |                 |   |  |                            |  |  | Orte mit 15 000 und mehr Einwohnern, insgesamt nach Bezirken |
|--------------|--|---|---|---------------------------|----------|-----------------|---|--|----------------------------|--|--|--|
| 7            | 8  | 9   | 10  | 11                        | 12       | Gewalttamer Tod |   |  | 16                         |  |  |  |
| Fled. tppbus | Seit 1905: Tuberkulose; bis 1904: Lungenschwindsucht | Seit 1905: Krankheiten der Atmungsorgane (auschl. Sp. 4, 5, 8); bis 1904: akute Erkrankungen der Atmungsorgane (einschl. Streubuffen) | Seit 1905: Magen- und Darmkatarrh; Brechdurchfall; bis 1904: akute Darmerkrankheiten (auschl. Brechdurchfall) | Brechdurchfall (bis 1904) | Pof. ten | 13 Selbstmord   | 14 Mord und Todschlag sowie Sindrückung | 15 Seit 1905: Verunglückung oder andere gewalttame Einwirkung; bis 1904: nur Verunglückung | Alle übrigen Todesursachen |  |  |  |

Der Orte

|     |        |                       |        |                       |     |       |     |        |                        |           |                           |
|-----|--------|-----------------------|--------|-----------------------|-----|-------|-----|--------|------------------------|-----------|---------------------------|
| 200 | 27 287 | 23 574                | 11 256 | 8 928                 | 114 | 2 373 | 134 | 2 772  | 108 911                | 1877/1881 | Durchschnittlich jährlich |
| 55  | 31 435 | ( <sup>1</sup> 27 603 | 11 557 | 11 500                | 121 | 2 624 | 152 | 3 113  | ( <sup>1</sup> 119 617 | 1882/1886 |                           |
| 23  | 33 178 | ( <sup>2</sup> 31 204 | 13 153 | 15 115                | 40  | 2 780 | 187 | 3 619  | ( <sup>2</sup> 140 240 | 1887/1891 |                           |
| 22  | 33 989 | 36 589                | 16 263 | 18 058                | 19  | 3 484 | 255 | 4 394  | 156 960                | 1892/1896 |                           |
| 12  | 35 232 | 41 792                | 22 127 | 24 314                | 8   | 3 957 | 316 | 5 878  | 182 150                | 1897/1901 |                           |
| 6   | 39 869 | 47 232                | 35 101 | ( <sup>2</sup> 21 003 | 6   | 5 087 | 393 | 6 962  | 194 730                | 1902/1906 |                           |
| —   | 42 228 | 51 293                | 45 278 | .                     | 7   | 6 018 | 480 | 8 550  | 200 427                | 1907/1911 |                           |
| —   | 41 565 | 50 804                | 28 829 | .                     | —   | 6 999 | 596 | 9 728  | 209 653                | 1912      |                           |
| —   | 40 374 | 46 026                | 31 477 | .                     | —   | 7 484 | 589 | 10 037 | 208 257                | 1913      |                           |

Wohnern starben

|      |       |                      |       |                      |      |      |     |      |                        |           |   |
|------|-------|----------------------|-------|----------------------|------|------|-----|------|------------------------|-----------|---|
| 2,6  | 357,7 | 308,6                | 147,3 | 116,8                | 1,5  | 31,0 | 1,8 | 36,4 | 1 426,7                | 1877/1881 | Im Mittel der Jahresdurchschnitte des Jahresfünftis |
| 0,6  | 346,2 | ( <sup>1</sup> 314,5 | 127,7 | 125,4                | 1,4  | 29,0 | 1,7 | 34,2 | ( <sup>1</sup> 1 362,4 | 1882/1886 |   |
| 0,2  | 304,0 | ( <sup>2</sup> 279,5 | 120,0 | 138,2                | 0,4  | 25,4 | 1,7 | 33,2 | ( <sup>2</sup> 1 260,6 | 1887/1891 |   |
| 0,1  | 255,5 | 274,1                | 121,6 | 135,0                | 0,2  | 26,1 | 1,9 | 32,8 | 1 177,1                | 1892/1896 |   |
| 0,06 | 218,7 | 258,5                | 137,1 | 150,7                | 0,04 | 24,5 | 2,0 | 36,4 | 1 129,8                | 1897/1901 |   |
| 0,03 | 201,9 | 239,5                | 175,0 | ( <sup>4</sup> 109,0 | 0,03 | 25,8 | 2,0 | 35,2 | 989,6                  | 1902/1906 |   |
| —    | 184,3 | 223,9                | 197,6 | .                    | 0,03 | 26,3 | 2,1 | 37,3 | 874,9                  | 1907/1911 |   |
| —    | 165,6 | 202,4                | 114,8 | .                    | —    | 27,9 | 2,4 | 38,8 | 835,3                  | 1912      |   |
| —    | 156,5 | 178,4                | 122,0 | .                    | —    | 29,0 | 2,3 | 38,9 | 807,3                  | 1913      |   |

nach Bezirken

|   |       |        |       |   |   |       |     |       |        |                                |
|---|-------|--------|-------|---|---|-------|-----|-------|--------|--------------------------------|
| — | 2 736 | 3 480  | 2 808 | . | — | 495   | 36  | 861   | 17 424 | Ostseeküstenland               |
| — | 3 966 | 4 649  | 4 066 | . | — | 500   | 38  | 844   | 18 996 | Ober- und Warthegebiet         |
| — | 9 029 | 8 597  | 5 893 | . | — | 2 251 | 81  | 1 595 | 45 084 | Sächsisch-Märktisches Tiefland |
| — | 4 577 | 5 728  | 3 293 | . | — | 1 035 | 67  | 1 522 | 24 752 | Nordseeküstenland              |
| — | 6 709 | 10 452 | 7 128 | . | — | 853   | 136 | 2 685 | 36 347 | Niederheinische Niederung      |
| — | 4 352 | 4 766  | 2 861 | . | — | 1 051 | 55  | 883   | 26 141 | Mitteldeutsches Gebirgsland    |
| — | 4 770 | 4 585  | 2 507 | . | — | 747   | 86  | 1 050 | 20 889 | Oberheinische Niederung        |
| — | 4 235 | 3 769  | 2 921 | . | — | 552   | 90  | 597   | 18 624 | Süddeutsches Hochland          |

Wohnern starben

|   |       |       |       |   |   |      |     |      |       |                                |
|---|-------|-------|-------|---|---|------|-----|------|-------|--------------------------------|
| — | 150,6 | 191,5 | 154,5 | . | — | 27,2 | 2,0 | 47,4 | 958,7 | Ostseeküstenland               |
| — | 206,8 | 242,4 | 212,0 | . | — | 26,1 | 2,0 | 44,0 | 990,5 | Ober- und Warthegebiet         |
| — | 154,9 | 147,5 | 101,1 | . | — | 38,8 | 1,4 | 27,4 | 773,5 | Sächsisch-Märktisches Tiefland |
| — | 137,6 | 172,1 | 99,0  | . | — | 31,1 | 2,0 | 45,7 | 743,8 | Nordseeküstenland              |
| — | 131,3 | 204,6 | 139,5 | . | — | 16,7 | 2,7 | 52,6 | 711,5 | Niederheinische Niederung      |
| — | 148,1 | 162,2 | 97,4  | . | — | 35,8 | 1,9 | 30,1 | 889,7 | Mitteldeutsches Gebirgsland    |
| — | 177,2 | 170,3 | 93,1  | . | — | 27,8 | 3,2 | 39,0 | 776,0 | Oberheinische Niederung        |
| — | 195,3 | 173,9 | 134,7 | . | — | 25,5 | 4,1 | 27,5 | 859,0 | Süddeutsches Hochland          |

Schnitt aus den 2 Jahren 1905/06. — \*) Durchschnitt aus den 3 Jahren 1902/04.

3. Heilanstalten <sup>1)</sup>

(Veröffentlichungen des Kaiserlichen Gesundheitsamts, Jahrgang 1904, Nr. 16; Medizinal-statistische Mitteilungen aus dem Kaiserlichen Gesundheitsamte, Band 10, S. 2\* fg.; Band 14, S. 74 fg.; Band 16, S. 267 fg. und 178\* fg.; besondere Mitteilungen des Kaiserlichen Gesundheitsamts)

| Jahr | Allgemeine Krankenhäuser |       |         |        |                   |         | Irrenanstalten <sup>2)</sup> |       |        |        |                      |        |
|------|--------------------------|-------|---------|--------|-------------------|---------|------------------------------|-------|--------|--------|----------------------|--------|
|      | Zahl der Anstalten       |       | Betten  |        | Verpflegte Kranke |         | Zahl der Anstalten           |       | Betten |        | Zahl der Verpflegten |        |
|      | öff.                     | priv. | öff.    | priv.  | öff.              | priv.   | öff.                         | priv. | öff.   | priv.  | öff.                 | priv.  |
| 1877 | 1 506                    | 316   | 62 140  | 10 079 | 356 395           | 50 152  | 93                           | 114   | 25 296 | 6 001  | 33 202               | 7 173  |
| 1879 | 1 573                    | 372   | 64 686  | 13 317 | 451 488           | 62 495  | 108                          | 117   | 27 580 | 7 267  | 37 477               | 8 199  |
| 1882 | 1 630                    | 394   | 68 076  | 14 929 | 473 270           | 71 514  | 107                          | 126   | 31 860 | 8 208  | 43 709               | 8 975  |
| 1885 | 1 760                    | 458   | 75 478  | 18 536 | 501 571           | 92 898  | 116                          | 128   | 35 504 | 10 087 | 48 884               | 10 911 |
| 1888 | 1 803                    | 586   | 82 979  | 24 723 | 548 986           | 118 607 | 124                          | 133   | 40 280 | 12 006 | 55 032               | 12 412 |
| 1891 | 1 871                    | 690   | 92 438  | 29 775 | 665 494           | 154 951 | 132                          | 146   | 46 756 | 13 456 | 63 595               | 14 560 |
| 1894 | 1 917                    | 775   | 100 983 | 35 667 | 727 743           | 190 805 | 138                          | 157   | 54 199 | 16 076 | 70 998               | 18 706 |
| 1897 | 1 955                    | 923   | 106 115 | 40 261 | 778 301           | 237 967 | 155                          | 153   | 62 920 | 16 473 | 82 449               | 18 716 |
| 1900 | 2 029                    | 1 117 | 115 524 | 49 712 | 874 605           | 310 929 | 162                          | 168   | 68 776 | 18 674 | 94 425               | 21 457 |
| 1901 | 2 076                    | 1 264 | 119 524 | 56 963 | 896 267           | 357 051 | 164                          | 168   | 70 774 | 19 385 | 98 954               | 21 918 |

| Jahr | Entbindungsanstalten |       |                 |       | Augenheilstalten   |       |                 |       | Gesamtzahl der Krankheitsfälle in den Augenheilstalten (Zugang) |         |
|------|----------------------|-------|-----------------|-------|--------------------|-------|-----------------|-------|---|---------|
|      | Zahl der Anstalten   |       | Zahl der Betten |       | Zahl der Anstalten |       | Zahl der Betten |       |   |         |
|      | öff.                 | priv. | öff.            | priv. | öff.               | priv. | öff.            | priv. |   |         |
| 1877 | 61                   | 193   | 1 723           | 433   | 18                 | 56    | 563             | 1 102 | 1877/79   | 56 825  |
| 1879 | 66                   | 224   | 1 820           | 527   | 19                 | 60    | 727             | 1 214 | 1880/82   | 67 301  |
| 1882 | 69                   | 110   | 2 082           | 290   | 29                 | 56    | 1 101           | 1 146 | 1883/85   | 75 184  |
| 1885 | 69                   | 101   | 1 965           | 262   | 28                 | 57    | 1 186           | 1 228 | 1886/88   | 90 374  |
| 1888 | 70                   | 106   | 2 274           | 287   | 32                 | 82    | 1 415           | 1 591 | 1889/91   | 104 169 |
| 1891 | 75                   | 80    | 2 449           | 227   | 37                 | 90    | 1 630           | 1 787 | 1892/94   | 117 381 |
| 1894 | 77                   | 102   | 2 568           | 260   | 37                 | 106   | 1 755           | 2 017 | 1895/97   | 128 908 |
| 1897 | 83                   | 99    | 2 919           | 276   | 40                 | 116   | 1 832           | 2 174 | 1898/1900   | 132 840 |
| 1900 | 80                   | 87    | 2 936           | 335   | 39                 | 134   | 1 974           | 2 421 | 1898/1901   | 178 717 |
| 1901 | 78                   | 127   | 2 837           | 459   | 40                 | 143   | 2 057           | 2 527 |   |         |

Gesamtzahl der Krankheitsfälle in den Irrenanstalten (Zugang) <sup>2)</sup>

| Krankheitsform                               | 1877/79 | 1880/82 | 1883/85 | 1886/88 | 1889/91 | 1892/94 | 1895/97 | (4 Jahre) 1898/1901 | 1877/79 | (4 Jahre) 1898/1901 |
|--|---------|---------|---------|---------|---------|---------|---------|---------------------|---------|---------------------|
|  |         |         |         |         |         |         |         |                     |         | v. S. der Summe     |
| Einfache Seelenstörung . . .                 | 27 680  | 30 170  | 34 439  | 39 293  | 45 129  | 50 061  | 53 882  | 86 180              | 67,55   | 63,25               |
| Paralytische Seelenstörung .                 | 4 553   | 5 135   | 6 651   | 7 984   | 9 741   | 10 778  | 11 679  | 16 842              | 11,11   | 12,36               |
| Seelenstörung mit Epilepsie                  | 2 785   | 3 303   | 4 098   | 4 421   | 5 028   | 7 254   | 8 088   | 12 708              | 6,80    | 9,33                |
| Imbezillität, Idiotie, Kretinismus . . . . . | 3 101   | 3 519   | 3 784   | 4 376   | 4 805   | 7 385   | 7 903   | 13 125              | 7,57    | 9,63                |
| Delirium Potatorum . . . . .                 | 2 856   | 3 574   | 4 605   | 4 435   | 3 809   | 4 454   | 5 250   | 7 394               | 6,97    | 5,43                |
| Summe aller Krankheitsfälle                  | 40 975  | 45 701  | 53 577  | 60 509  | 68 512  | 79 932  | 86 802  | 136 249             | 100     | 100                 |

## Gesamtzahl der Entbundenen und der Neugeborenen in den Entbindungsanstalten

| In den drei Jahren <sup>3)</sup> :                | 1877/79 | 1880/82 | 1883/85 | 1886/88 | 1889/91 | 1892/94 | 1895/97 | 1902/04 | 1905/07 | 1908/10 |
|---|---------|---------|---------|---------|---------|---------|---------|---------|---------|---------|
| Zahl der Entbundenen . .                          | 35 344  | 39 487  | 42 782  | 48 092  | 55 235  | 63 031  | 73 910  | 108 114 | 126 784 | 163 133 |
| An Kindbettfieber erkrankt                        | 1 259   | 1 510   | 1 157   | 701     | 935     | 1 257   | 1 023   | 1 032   | 1 051   | 869     |
| v. S. der Entbundenen. Mittels geburtshilf.       | 3,56    | 3,82    | 2,70    | 1,46    | 1,69    | 1,99    | 1,39    | 0,95    | 0,83    | 0,53    |
| Operation entbunden v. S. d. Entbunden. überhaupt | 2 868   | 3 088   | 3 640   | 4 431   | 5 576   | 6 677   | 7 332   | 12 215  | 16 968  | 21 649  |
| 8,11  | 7,82    | 8,51    | 9,21    | 10,10   | 10,59   | 9,92    | 11,30   | 13,38   | 13,27   |         |
| Zahl der Neugeborenen .                           | 35 726  | 39 880  | 43 222  | 48 583  | 55 792  | 63 707  | 74 410  | 107 618 | 123 975 | 159 094 |
| Davon totgeboren . . .                            | 2 262   | 2 326   | 2 680   | 2 821   | 3 239   | 4 072   | 4 916   | 6 480   | 7 516   | 8 824   |
| v. S. der Neugeborenen                            | 6,33    | 5,83    | 6,20    | 5,81    | 5,81    | 6,39    | 6,61    | 6,02    | 6,06    | 5,55    |

<sup>1)</sup> Seit dem 1. Januar 1902 wird über Anstalten a) mit öffentlichem, b) mit privatem Charakter, c) zu Universitätslehrzwecken gesondert berichtet, s. S. 447. — <sup>2)</sup> Siehe Anmerkung 2 auf S. 447. — <sup>3)</sup> Der zuletzt im Jahrbuch 1911, S. 472 auch behandelte vierjährige Zeitraum 1898/1901 ist hier wegen Raummangels fortgelassen.

Noch: 3. Heilanstalten<sup>1)</sup>,

und zwar: a. mit öffentlichem Charakter (außer c);  
b. mit privatem Charakter (außer c), soweit sie 11 oder mehr Betten haben;  
c. zu Universitätslehrzwecken.

| Jahr | Allgemeine Krankenhäuser |       |    |                 |        |        |   |         |         | Anstalten für Geisteskrante, Epileptiker, Idioten, Schwachsinnige und Nervenkrante <sup>2)</sup> |     |    |
|------|--------------------------|-------|----|-----------------|--------|--------|---|---------|---------|--|-----|----|
|      | Zahl der Anstalten       |       |    | Zahl der Betten |        |        | Verpflegte Kranke (Anfangsbestand und Zugang) |         |         | Zahl der Anstalten   |     |    |
|      | a.                       | b.    | c. | a.              | b.     | c.     | a.  | b.      | c.      | a.   | b.  | c. |
| 1902 | 2 165                    | 1 231 | 60 | 118 043         | 60 709 | 8 822  | 834 687                                       | 384 117 | 99 626  | 177  | 234 | 14 |
| 1903 | 2 173                    | 1 288 | 58 | 122 357         | 64 855 | 8 890  | 894 346                                       | 441 236 | 103 609 | 180  | 259 | 15 |
| 1904 | 2 182                    | 1 362 | 59 | 125 807         | 70 195 | 9 115  | 923 773                                       | 471 026 | 105 994 | 183  | 280 | 15 |
| 1905 | 2 197                    | 1 468 | 61 | 129 918         | 75 408 | 9 173  | 955 803                                       | 514 725 | 110 264 | 191  | 282 | 15 |
| 1906 | 2 213                    | 1 527 | 61 | 133 477         | 79 777 | 9 433  | 962 366                                       | 554 473 | 109 377 | 190  | 294 | 16 |
| 1907 | 2 222                    | 1 577 | 63 | 138 280         | 85 300 | 9 621  | 1 017 547                                     | 596 386 | 113 906 | 191  | 297 | 17 |
| 1908 | 2 212                    | 1 598 | 66 | 140 959         | 89 315 | 9 899  | 1 074 626                                     | 639 701 | 122 260 | 195  | 287 | 18 |
| 1909 | 2 237                    | 1 645 | 68 | 146 038         | 93 217 | 9 962  | 1 139 673                                     | 682 061 | 128 625 | 194  | 296 | 19 |
| 1910 | 2 254                    | 1 697 | 69 | 151 120         | 97 214 | 10 105 | 1 204 013                                     | 743 038 | 135 035 | 194  | 302 | 19 |

| Jahr | Noch: Anstalten für Geisteskrante, Epileptiker, Idioten, Schwachsinnige und Nervenkrante |        |       |   |        |        | Entbindungsanstalten |    |    |                 |     |       |
|------|--|--------|-------|---|--------|--------|----------------------|----|----|-----------------|-----|-------|
|      | Zahl der Betten  |        |       | Verpflegte Kranke (Anfangsbestand und Zugang) |        |        | Zahl der Anstalten   |    |    | Zahl der Betten |     |       |
|      | a.   | b.     | c.    | a.  | b.     | c.     | a.                   | b. | c. | a.              | b.  | c.    |
| 1902 | 77 544   | 26 192 | 1 930 | 103 908                                       | 34 840 | 9 977  | 57                   | 15 | 22 | 1 826           | 214 | 1 231 |
| 1903 | 79 732   | 28 307 | 2 255 | 108 361                                       | 39 324 | 11 851 | 59                   | 21 | 22 | 1 750           | 313 | 1 263 |
| 1904 | 82 538   | 30 779 | 2 397 | 114 681                                       | 41 856 | 11 797 | 62                   | 22 | 22 | 1 843           | 334 | 1 321 |
| 1905 | 86 620   | 31 717 | 2 378 | 121 566                                       | 44 186 | 13 393 | 61                   | 26 | 22 | 1 961           | 366 | 1 324 |
| 1906 | 91 141   | 33 788 | 2 347 | 129 768                                       | 46 781 | 14 177 | 60                   | 30 | 22 | 2 048           | 462 | 1 373 |
| 1907 | 93 686   | 34 952 | 2 481 | 133 912                                       | 49 173 | 15 327 | 64                   | 30 | 22 | 2 145           | 454 | 1 411 |
| 1908 | 97 618   | 35 217 | 2 526 | 139 884                                       | 49 511 | 15 585 | 64                   | 26 | 22 | 2 264           | 488 | 1 414 |
| 1909 | 102 111  | 36 388 | 2 599 | 145 171                                       | 54 179 | 17 021 | 64                   | 28 | 22 | 2 544           | 473 | 1 441 |
| 1910 | 99 883   | 36 762 | 2 649 | 148 040                                       | 55 381 | 17 460 | 64                   | 24 | 22 | 2 501           | 512 | 1 455 |

| Jahr | Augenheilstanstellen |     |    |                 |       |       | Gesamtzahl der Krankheitsfälle in den Augenheilstanstellen (Zugang) |                |
|------|----------------------|-----|----|-----------------|-------|-------|---|----------------|
|      | Zahl der Anstalten   |     |    | Zahl der Betten |       |       | Jahr  | Zahl der Fälle |
|      | a.                   | b.  | c. | a.              | b.    | c.    |   |                |
| 1902 | 27                   | 93  | 21 | 969             | 2 256 | 1 379 | 1902  | 46 306         |
| 1903 | 23                   | 94  | 21 | 816             | 2 275 | 1 417 | 1903  | 47 649         |
| 1904 | 23                   | 103 | 21 | 892             | 2 333 | 1 429 | 1904  | 48 990         |
| 1905 | 26                   | 108 | 21 | 949             | 2 417 | 1 428 | 1905  | 50 756         |
| 1906 | 26                   | 106 | 21 | 945             | 2 455 | 1 449 | 1906  | 51 160         |
| 1907 | 26                   | 114 | 21 | 1 019           | 2 546 | 1 459 | 1907  | 51 730         |
| 1908 | 27                   | 117 | 21 | 1 026           | 2 583 | 1 491 | 1908  | 53 518         |
| 1909 | 23                   | 114 | 21 | 1 051           | 2 626 | 1 552 | 1909  | 55 290         |
| 1910 | 24                   | 115 | 21 | 1 101           | 2 683 | 1 591 | 1910  | 57 327         |

| Gesamtzahl der neuen Krankheitsfälle in den 425 bis 515 Anstalten für Geisteskrante, Epileptiker, Idioten, Schwachsinnige und Nervenkrante (Zugang) <sup>2)</sup> |         |         |         |   |         |         |         |  |  |
|---|---------|---------|---------|---|---------|---------|---------|--|--|
| Krankheitsform  | 1902/04 | 1905/07 | 1908/10 | Krankheitsform  | 1902/04 | 1905/07 | 1908/10 |  |  |
| 1. Einfache Seelenstörung ..  | 81 715  | 100 259 | 108 073 | 8. Tabes .....  | 774     | 1 010   | 1 393   |  |  |
| 2. Paralytische Seelenstörung   | 15 490  | 17 112  | 18 333  | 9. Andere Krankheiten des Nervensystems .....         | 6 019   | 8 225   | 13 606  |  |  |
| 3. Imbezillität (angeborene), Idiotie und Kretinismus   | 13 849  | 16 575  | 19 449  | 10. Alkoholisismus .....                              | 12 853  | 17 707  | 21 041  |  |  |
| 4. Epilepsie mit und ohne Seelenstörung .....   | 15 634  | 18 903  | 20 406  | 11. Morpholinismus u. andere narkotische Vergiftungen | 1 295   | 1 368   | 1 420   |  |  |
| 5. Hysterie .....   | 7 455   | 10 866  | 14 259  | 12. Sonstige Krankheiten ...                          | 9 146   | 12 765  | 14 995  |  |  |
| 6. Neurasthenie .....   | 12 492  | 18 481  | 20 868  | Summe aller neu zugegangenen Krankheitsfälle .....    | 176 978 | 223 667 | 254 433 |  |  |
| 7. Chorea .....   | 256     | 396     | 590     |   |         |         |         |  |  |

<sup>1)</sup> Siehe Anmerkung 1 auf S. 446. — <sup>2)</sup> Seit dem 1. Januar 1902 erstrecken sich die bisherigen Ausweise aus den »Irrenanstalten« auf sämtliche Anstalten für Geisteskrante, Epileptiker, Idioten, Schwachsinnige und Nervenkrante, deren Gesamtzahl im Reiche während der 9 Jahre von 1902 bis 1910 nacheinander: 425 — 454 — 478 — 488 — 500 — 505 — 500 — 509 — 515 betrug. Die in diesen Anstalten verpflegten Kranken werden nach 12 Krankheitsformen gesondert nachgewiesen.

4. Zugang der Krankheitsfälle in den allgemeinen Krankenhäusern

(Veröffentl. d. Kaiserl. Gesundheitsamts, Jahrg. 1904, Nr. 16; Mediz.-stat. Mitteil. a. d. Kaiserl. Gesundheitsamts, Bd. 10, S. 2\* fg., Bd. 14, S. 30\* fg., Bd. 16, S. 208\* fg.; besond. Mitteil. b. Kaiserl. Gesundheitsamts)

| In den drei Jahren 1):  | 1877/79  | 1880/82   | 1883/85   | 1886/88   | 1889/91   | 1892/94   | 1895/97   | 1902/04   | 1905/07   | 1908/10   | 1877/79 | 1908/10 |
|---|--|-----------|-----------|-----------|-----------|-----------|-----------|-----------|-----------|-----------|---------|---------|
|   | v. Z. der Summe  |           |           |           |           |           |           |           |           |           |         |         |
| Todes.....  | 1 011  | 3 117     | 1 825     | 641       | 656       | 479       | 119       | 286       | 620       | 657       | 0,76    | 0,12    |
| Scharlach.....  | 4 388  | 11 217    | 10 495    | 11 046    | 10 737    | 11 945    | 13 517    | 33 242    | 38 776    | 58 996    | 3,30    | 10,84   |
| Masern und Röteln.....  | 2 546  | 4 270     | 5 606     | 6 421     | 6 892     | 8 650     | 8 872     | 14 006    | 16 146    | 18 637    | 1,82    | 3,42    |
| Roth (Erythel).....   | 10 952   | 12 985    | 16 431    | 15 690    | 15 631    | 20 404    | 14 631    | 23 188    | 21 378    | 23 498    | 8,24    | 4,32    |
| Diphtherie und Krupp.....   | 12 517   | 24 403    | 35 112    | 41 278    | 45 243    | 69 062    | 61 018    | 56 663    | 60 154    | 80 875    | 9,42    | 14,86   |
| Typhus u. gastrisches Fieber (seit 1902 »Unterleibs-typhus«).....   | 51 122   | 61 004    | 54 811    | 53 914    | 51 388    | 39 289    | 34 326    | 32 102    | 35 440    | 33 399    | 38,47   | 6,14    |
| Fleischfieber.....  | 6 136  | 5 471     | 1 079     | 893       | 167       | 346       | 81        | 160       | 75        | 277       | 4,62    | 0,05    |
| Eiternische Genickstarre (seit 1902 »Genickstarre«).....  | 99   | 179       | 242       | 627       | 246       | 337       | 412       | 343       | 4 431     | 2 248     | 0,07    | 0,41    |
| Wechselfieber (seit 1902 »Malaria«).....  | 14 328   | 13 271    | 8 193     | 5 579     | 4 268     | 3 161     | 2 715     | 2 531     | 2 486     | 2 466     | 10,78   | 0,45    |
| Alter Gelenkrheumatismus  | 18 341   | 22 084    | 24 966    | 31 039    | 33 833    | 43 259    | 37 143    | 54 780    | 47 145    | 75 092    | 13,80   | 13,80   |
| Sicht.....  | 3 795  | 3 905     | 3 515     | 3 892     | 4 179     | 4 187     | 5 102     | 10 198    | 10 750    | 16 584    | 2,86    | 3,05    |
| Kruppöse Lungenentzündung   |  |           |           |           |           |           |           |           | 24 642    | 41 820    |         | 7,68    |
| Influenza (Grippe).....   | 5 148  | 6 305     | 4 400     | 4 032     | 69 599    | 63 629    | 49 629    | 60 791    | 69 914    | 84 120    | 3,87    | 15,46   |
| Tuberculose und Lungen-schwinds (seit 1902 »Lungen-tuberculose u. Tuberculose anderer Organe«).....                           | 50 511   | 55 943    | 68 086    | 75 240    | 106 371   | 96 829    | 112 462   | 285 918   | 365 901   | 451 161   | 38,01   | 82,89   |
| Kindbettfieber.....   | 1 081  | 1 320     | 1 357     | 1 284     | 1 383     | 1 704     | 1 847     | 3 666     | 4 661     | 5 371     | 0,81    | 0,99    |
| Verärrte Neubildungen (Krebs usw.).....   | 18 150   | 24 203    | 30 722    | 38 821    | 46 749    | 52 390    | 62 377    | 91 948    | 108 151   | 124 547   | 13,66   | 22,88   |
| Auderehr.....   | 575  | 781       | 865       | 1 068     | 1 474     | 2 228     | 3 198     | 7 521     | 10 725    | 14 105    | 0,43    | 2,59    |
| Chronischer Alkoholismus (seit 1902 »Alkoholismus und Süuferwahnsinn«).....   | 12 863   | 13 346    | 26 359    | 34 767    | 33 065    | 35 736    | 40 792    | 27 377    | 31 286    | 32 151    | 9,68    | 5,91    |
| Genecrhor.....  | 23 344   | 28 700    | 30 038    | 32 275    | 41 381    | 50 541    | 53 587    | 68 350    | 82 201    | 90 259    | 17,57   | 16,58   |
| Primäre u. konstitutionelle Syphilis (seit 1902 »Weich-schanker u. Syphil.«).....   | 67 750   | 79 220    | 65 980    | 53 684    | 60 793    | 78 093    | 74 092    | 76 678    | 90 812    | 113 078   | 50,98   | 20,78   |
| Ruhr (Dysenterie).....  | 1 833  | 2 780     | 2 670     | 1 107     | 948       | 1 550     | 2 097     | 1 480     | 1 346     | 893       | 1,38    | 0,16    |
| Verdurchfall und Diarrhöe der Kinder.....   | 2 631  | 2 610     | 3 044     | 4 236     | 5 235     | 8 826     | 7 761     |           |           |           | 1,98    |         |
| Asiatische Choleera.....  | 5  | 1         |           | 2         |           | 5 586     | 1         | 7         | 88        | 43        | 0,00    | 0,01    |
| Krankh. des Verdauungssystems   | 58 981   | 70 390    | 83 370    | 98 181    | 115 150   | 134 442   | 161 224   | 228 941   | 270 478   | 323 639   | 44,38   | 59,46   |
| Dar.: Weisheitskrankheiten  | 14 336   | 15 976    | 17 744    | 20 174    | 21 855    | 24 202    | 29 837    | 37 110    | 40 480    | 43 590    | 19,79   | 8,01    |
| Krankheiten der Augen   | 28 228   | 28 261    | 36 844    | 42 558    | 50 135    | 58 907    | 65 114    | 88 676    | 90 448    | 93 017    | 21,24   | 17,09   |
| Dar.: ansteckende Augenkrankheiten.....   | 1 382  | 1 729     | 1 219     | 1 480     | 2 029     | 3 170     | 6 984     | 21 118    | 16 232    | 12 340    | 1,04    | 2,17    |
| Krankh. d. Atmungsorgane (seit 1905 ausschl. krupp-öser Lungenentzündung)   | 164 746  | 193 347   | 227 795   | 264 823   | 300 464   | 307 002   | 325 993   | 296 965   | 253 141   | 391 141   | 123,97  | 71,86   |
| Darmtr.: { atuteru. chron. Bronchialkatarrh (seit 1902 »at. u. chron. Katarrh d. Luftröhre u. Bronchien sowie Emphysem«)..... | 53 112   | 59 184    | 67 637    | 78 309    | 93 847    | 99 639    | 106 193   | 151 895   | 182 733   | 189 165   | 39,96   | 34,75   |
|   | Lungen- u. Brustfell-entzündung (seit 1905 ausschl. krupp-öser Lungenent-zündung)..... | 44 820    | 56 027    | 64 610    | 71 565    | 77 409    | 83 852    | 81 158    | 67 816    | 103 856   | 101 226 | 33,74   |
| Krankh. d. Kreislauforgane  | 31 043   | 35 726    | 46 910    | 55 802    | 70 000    | 83 424    | 102 509   | 138 321   | 167 024   | 194 909   | 23,36   | 35,81   |
| Dar.: Herzkrankheiten   | 15 017   | 17 260    | 22 702    | 27 424    | 32 614    | 38 019    | 46 216    | 66 567    | 85 310    | 96 804    | 11,30   | 17,79   |
| Krankheiten d. Verdauungs-ergane (seit 1902 »atuter Magenkatarrh u. Darmkatarrh sowie Atropie der Kinder«).....               | 133 698  | 159 703   | 187 475   | 215 782   | 240 621   | 279 177   | 296 851   | 446 853   | 564 242   | 711 653   | 100,60  | 130,75  |
| Darmtr.: { atuter Magenkatarrh atuter Darmkatarrh (seit 1902 »atuter Magen- u. Darmkatarrh sowie Atropie der Kinder«).....    | 46 419   | 54 452    | 60 316    | 67 859    | 71 794    | 73 606    | 71 998    |           |           |           | 34,93   |         |
| Krankheiten der Harn- und Geschlechtsorgane.....  | 15 321   | 19 136    | 22 153    | 23 343    | 24 628    | 31 128    | 28 203    | 124 159   | 149 512   | 142 109   |         | 26,11   |
| Krankheiten der äußeren Bedeckungen.....  | 41 410   | 52 783    | 66 716    | 79 828    | 105 992   | 131 478   | 161 276   | 243 921   | 289 048   | 381 752   | 31,16   | 70,14   |
| Dar.: Krätze.....   | 289 674  | 329 787   | 273 864   | 262 233   | 302 198   | 440 741   | 432 530   | 423 008   | 452 410   | 556 994   | 217,97  | 102,33  |
| Krankheiten der Knochen und Gelenke (seit 1902 auch »der Knochenhaut«).....   | 160 716  | 178 465   | 111 098   | 81 364    | 98 096    | 189 808   | 173 898   | 129 318   | 140 188   | 208 364   | 120,93  | 38,28   |
| Krankheiten der Mnsk. (seit 1905 einschl. Muskelerhe-matismus) und Sehnen (seit 1902 auch »die der Schleimbeutel«).....       | 43 527   | 55 072    | 71 225    | 85 907    | 102 316   | 115 131   | 130 051   | 142 656   | 150 282   | 149 929   | 32,75   | 27,55   |
| Median. Verletzungen (seit 1902 »Verletzungen«).....  | 17 784   | 24 013    | 47 222    | 58 961    | 66 544    | 80 391    | 88 095    | 31 701    | 165 640   | 174 611   | 13,38   | 32,08   |
| Dar.: »Knochenbrüche unter: »Verrenkungen«).....  | 28 889   | 34 022    | 42 243    | 51 744    | 61 578    | 67 681    | 87 195    | 126 351   | 151 777   | 180 822   | 21,74   | 33,22   |
| Senftige Krankheiten.....   | 4 868  | 5 341     | 6 193     | 7 454     | 8 472     | 9 759     | 12 619    | 17 760    | 17 680    | 26 459    | 3,66    | 4,86    |
| Summe all. Krankheitsfälle  | 66 633   | 66 930    | 60 451    | 61 149    | 60 733    | 102 843   | 129 840   | 539 859   | 435 809   | 555 295   | 60,14   | 102,02  |
| Summe all. Krankheitsfälle  | 1 328 963  | 1 556 141 | 1 682 588 | 1 877 557 | 2 248 268 | 2 658 388 | 2 872 627 | 3 933 945 | 4 565 821 | 5 442 871 | 1 000   | 1 000   |

1) Der in letztem Jahrbuch 1909, S. 400 auch behandelte vierjährige Zeitraum 1898/1901 ist hier wegen Raummangels fortgelassen.

## 5. Ärzte, Zahnärzte und Apotheken

(Medizinisch-statistische Mitteilungen aus dem Kaiserlichen Gesundheitsamte, XV. Band, erstes Heft und »Die Verbreitung des Heilpersonals, der pharmazeutischen Anstalten und des pharmazeutischen Personals im Deutschen Reiche. Berlin 1889. Verlag von Julius Springer«)

| Staaten<br>und<br>Landesteile                  | Approbierte Ärzte am 1. Mai 1909    |   |   |  |  |               | Appro-<br>bierte<br>Ärzte<br>am<br>1. April<br>1887 | Appro-<br>bierte<br>Zahn-<br>ärzte | Apo-<br>theken<br>einschl.<br>Fis-<br>kalien | Ärzt-<br>liche<br>Saus-<br>apo-<br>theken<br>ohne<br>he-<br>mö-<br>pa-<br>thische | Es kamen auf                                |  |               |               |      |
|--|-------------------------------------|---|---|--|--|---------------|---|------------------------------------|--|---|---|--|---------------|---------------|------|
|  | Alleopathische<br>Zivilärzte        |   | Ho-<br>mö-<br>pa-<br>thische<br>Zivil-<br>ärzte | Aktive Militä-<br>r-, Marine-<br>und Schutz-<br>truppenärzte |  | zu-<br>sammen |   |                                    |  |   | einen<br>Privatpraxis<br>ausübenden<br>Arzt | eine Apotheke<br>einschl. Filialen und<br>der nicht homöo-<br>pathischen ärztlichen<br>Sausapotheken |               | Einwohner     |      |
|  | Privat-<br>praxis<br>aus-<br>übende | ausschl.<br>in und<br>für An-<br>stalten<br>ärztlich<br>beschäf-<br>tigte |   | ins-<br>gesamt   | dar-<br>unter<br>zur<br>Zivil-<br>praxis<br>ange-<br>meldete |               |   |                                    |  |   |   | 1909   | 1887          | 1909          | 1887 |
|  |                                     |   | am 1. Mai 1909                                  |  |  |               |   |                                    |  |   |   |  |               |               |      |
|  |                                     |   |   |  |  |               |   |                                    |  |   |   | 1909   | 1887          |               |      |
| Prov. Ostpreußen . . . .                       | 568                                 | 28  | 1   | 90   | 24   | 687           | 396   | 44                                 | 174  | 6   | 3 500                                       | 5 200  | 11 400        | 15 300        |      |
| » Westpreußen . . . .                          | 417                                 | 28  | 2   | 71   | 11   | 518           | 301   | 38                                 | 121  | 17  | 3 900                                       | 5 000  | 12 300        | 13 000        |      |
| Stadt Berlin . . . . .                         | 1 610                               | 199   | 20  | 52   | 14   | 1 881         | 1 104   | 304                                | 189  | —   | 1 300                                       | 1 400  | 11 300        | 14 500        |      |
| Prov. Brandenburg . . . .                      | 2 091                               | 350   | 14  | 116  | 36   | 2 571         | 658   | 242                                | 330  | 14  | 1 800                                       | 3 800  | 11 100        | 11 800        |      |
| » Pommern . . . . .                            | 517                                 | 74  | 8   | 45   | 12   | 644           | 399   | 56                                 | 153  | 7   | 3 200                                       | 4 100  | 10 700        | 12 700        |      |
| » Posen . . . . .                              | 517                                 | 44  | 3   | 63   | 15   | 627           | 352   | 50                                 | 156  | 16  | 3 800                                       | 5 100  | 11 900        | 13 800        |      |
| » Schlesien . . . . .                          | 1 515                               | 206   | 6   | 101  | 23   | 1 828         | 1 108   | 154                                | 400  | 46  | 3 300                                       | 3 800  | 11 500        | 14 100        |      |
| » Sachsen . . . . .                            | 1 089                               | 158   | 12  | 64   | 13   | 1 323         | 777   | 106                                | 298  | 7   | 2 800                                       | 3 400  | 10 100        | 11 200        |      |
| » Schleswig-Holstein . . . .                   | 589                                 | 72  | 10  | 116  | 11   | 787           | 431   | 85                                 | 152  | 3   | 2 600                                       | 3 100  | 10 200        | 10 300        |      |
| » Hannover . . . . .                           | 1 117                               | 105   | 6   | 88   | 7  | 1 316         | 812   | 108                                | 341  | 11  | 2 500                                       | 3 000  | 8 200         | 7 300         |      |
| » Westfalen . . . . .                          | 1 276                               | 100   | 24  | 29   | 7  | 1 429         | 677   | 114                                | 409  | 10  | 3 000                                       | 3 500  | 9 300         | 8 800         |      |
| » Hessen-Nassau . . . . .                      | 1 370                               | 145   | 9   | 51   | 12   | 1 575         | 735   | 139                                | 249  | 9   | 1 600                                       | 2 300  | 8 500         | 7 800         |      |
| » Rheinland . . . . .                          | 2 628                               | 320   | 26  | 113  | 26   | 3 087         | 1 509   | 251                                | 633  | 17  | 2 600                                       | 3 100  | 10 600        | 10 500        |      |
| Schwarzburg . . . . .                          | 23                                  | 2   | —   | 1  | —  | 26            | 25  | —                                  | 10   | 3   | 3 000                                       | 2 700  | 5 300         | 5 600         |      |
| <b>Preußen . . . . .</b>                       | <b>15 327</b>                       | <b>1 831</b>  | <b>141</b>                                      | <b>1 000</b>   | <b>211</b>   | <b>18 299</b> | <b>9 284</b>  | <b>1 691</b>                       | <b>3 615</b>                                 | <b>166</b>  | <b>2 500</b>                                | <b>3 300</b>   | <b>10 400</b> | <b>11 000</b> |      |
| Bayern rechts des Rheins                       | 2 633                               | 279   | 11  | 179  | 50   | 3 102         | 1 721   | 185                                | 653  | 206   | 3 000                                       | —  | 6 500         | —             |      |
| Bayern links des Rheins                        | 308                                 | 15  | —   | 26   | 3  | 349           | 195   | 19                                 | 89   | 4   | 3 900                                       | —  | 8 300         | —             |      |
| <b>Bayern . . . . .</b>                        | <b>2 941</b>                        | <b>294</b>  | <b>11</b>                                       | <b>205</b>   | <b>53</b>  | <b>3 451</b>  | <b>1 916</b>  | <b>204</b>                         | <b>742</b>                                   | <b>210</b>  | <b>2 200</b>                                | <b>3 100</b>   | <b>7 100</b>  | <b>6 700</b>  |      |
| Königreich Sachsen . . . . .                   | 1 896                               | 252   | 7   | 132  | 27   | 2 287         | 1 110   | 201                                | 339  | 32  | 2 400                                       | 3 300  | 12 700        | 11 100        |      |
| Württemberg . . . . .                          | 811                                 | 145   | 22  | 72   | 27   | 1 050         | 576   | 51                                 | 302  | —   | 2 800                                       | 3 800  | 7 900         | 7 600         |      |
| Baden . . . . .                                | 929                                 | 165   | 6   | 57   | 11   | 1 157         | 618   | 111                                | 233  | 13  | 2 200                                       | 2 900  | 8 600         | 7 900         |      |
| Hessen . . . . .                               | 605                                 | 63  | 7   | 45   | 12   | 720           | 388   | 45                                 | 124  | 4   | 2 000                                       | 2 700  | 9 900         | 8 800         |      |
| Mecklenburg-Schwerin                           | 244                                 | 34  | —   | 14   | 2  | 292           | 193   | 42                                 | 72   | 4   | 2 600                                       | 3 100  | 8 400         | 8 500         |      |
| Großherzogt. Sachsen.                          | 179                                 | 46  | 2   | 3  | —  | 230           | 120   | 21                                 | 45   | —   | 2 200                                       | 2 700  | 9 000         | 7 700         |      |
| Mecklenburg-Strelitz . . . .                   | 41                                  | 3   | —   | 1  | —  | 45            | 32  | 5                                  | 14   | —   | 2 500                                       | 3 100  | 7 400         | 7 000         |      |
| Lübenburg . . . . .                            | 147                                 | 5   | 2   | 8  | 2  | 162           | 114   | 11                                 | 58   | 3   | 3 100                                       | 3 200  | 7 600         | 7 200         |      |
| Braunschweig . . . . .                         | 231                                 | 24  | 2   | 7  | 2  | 264           | 149   | 26                                 | 56   | —   | 2 100                                       | 2 700  | 8 900         | 8 800         |      |
| Sachsen-Meiningen . . . . .                    | 84                                  | 14  | 1   | 5  | 4  | 104           | 61  | 7                                  | 30   | 3   | 3 200                                       | 3 900  | 8 500         | 7 500         |      |
| Sachsen-Altenburg . . . . .                    | 69                                  | 4   | —   | 3  | 1  | 76            | 51  | 4                                  | 17   | 7   | 3 100                                       | 3 500  | 8 900         | 7 100         |      |
| Sachsen-Coburg-Gotha                           | 112                                 | 5   | —   | 3  | 2  | 120           | 71  | 11                                 | 29   | 1   | 2 200                                       | 2 900  | 8 400         | 7 700         |      |
| Anhalt . . . . .                               | 124                                 | 15  | 3   | 5  | 1  | 147           | 80  | 12                                 | 39   | 2   | 2 600                                       | 3 300  | 8 200         | 7 700         |      |
| Schwarzb. Sondersh.                            | 32                                  | —   | —   | 1  | —  | 33            | 23  | 2                                  | 15   | —   | 2 800                                       | 3 400  | 5 900         | 5 300         |      |
| Schwarzb. Rudolstadt                           | 36                                  | 5   | —   | 1  | —  | 42            | 27  | 3                                  | 18   | —   | 2 800                                       | 3 500  | 5 500         | 5 600         |      |
| Waldeck . . . . .                              | 39                                  | —   | —   | 1  | —  | 40            | 26  | 2                                  | 11   | —   | 1 500                                       | 2 300  | 5 500         | 5 200         |      |
| Reuß älterer Linie . . . . .                   | 18                                  | —   | —   | —  | —  | 18            | 12  | 1                                  | 4  | —   | 4 000                                       | 4 800  | 18 000        | 14 400        |      |
| Reuß jüngerer Linie . . . . .                  | 51                                  | 3   | 1   | 2  | —  | 57            | 32  | 5                                  | 14   | 4   | 2 900                                       | 3 600  | 8 200         | 8 000         |      |
| Schaumburg-Lippe . . . . .                     | 14                                  | —   | —   | 1  | 1  | 15            | 14  | 1                                  | 5  | —   | 3 100                                       | 2 700  | 9 300         | 7 500         |      |
| Lippe . . . . .                                | 46                                  | 2   | 1   | 2  | 1  | 51            | 35  | 7                                  | 17   | —   | 3 100                                       | 3 600  | 8 800         | 7 800         |      |
| Lübeck . . . . .                               | 63                                  | 4   | 1   | 4  | —  | 72            | 36  | 12                                 | 12   | —   | 1 800                                       | 1 900  | 9 300         | 8 700         |      |
| Bremen . . . . .                               | 180                                 | 10  | 2   | 2  | 2  | 194           | 84  | 27                                 | 24   | —   | 1 600                                       | 2 100  | 12 100        | 11 300        |      |
| Hamburg . . . . .                              | 659                                 | 95  | 2   | 14   | 2  | 770           | 302   | 105                                | 65   | 1   | 1 400                                       | 2 000  | 14 400        | 9 700         |      |
| Elfsaß-Lothringen . . . . .                    | 600                                 | 67  | —   | 195  | 36   | 862           | 470   | 60                                 | 239  | 28  | 3 000                                       | 3 600  | 7 000         | 6 700         |      |
| <b>Deutsches Reich</b>                         | <b>25 478</b>                       | <b>3 086</b>  | <b>211</b>                                      | <b>1 783</b>   | <b>397</b>   | <b>30 558</b> | <b>15 824</b>                                       | <b>2 667</b>                       | <b>6 139</b>                                 | <b>478</b>  | <b>2 400</b>                                | <b>3 200</b>   | <b>9 600</b>  | <b>9 500</b>  |      |
| Davon in Gemeinden<br>mit . . . . . Einwohnern | 7 119                               | 673   | 9   | 74   | 25   | 7 875         | 5 881   | 59                                 | 2 999  | —   | 4 700                                       | —  | 9 800         | —             |      |
| weniger als 5 000                              | 3 967                               | 363   | 26  | 354  | 107  | 4 710         | 3 295   | 397                                | 1 161  | —   | 2 200                                       | —  | 7 500         | —             |      |
| 5 000 bis unter 20 000                         | 2 018                               | 322   | 29  | 306  | 64   | 2 675         | —   | 341                                | 424  | —   | —   | —  | —             | —             |      |
| 20 000 » » 40 000                              | 2 490                               | 352   | 41  | 353  | 79   | 3 236         | 6 648   | 392                                | 447  | —   | 1 400                                       | —  | 10 500        | —             |      |
| 40 000 » » 100 000                             | 9 884                               | 1 376   | 106   | 696  | 122  | 12 062        | —   | 1 478                              | 1 108  | —   | —   | —  | —             | —             |      |
| 100 000 und mehr . . . . .                     | —                                   | —   | —   | —  | —  | —             | —   | —                                  | —  | —   | —   | —  | —             | —             |      |

## XXI. Veterinärwesen

## I. Tierärzte (nach der Aufnahme vom 1. Mai 1909)

(Auszug aus dem 15. Bande der medizinisch-statistischen Mitteilungen des Kaiserlichen Gesundheitsamts: Die Verbreitung des Heilpersonals, der pharmazeutischen Anstalten und des pharmazeutischen Personals im Deutschen Reich nach der statistischen Aufnahme vom 1. Mai 1909)

| Staaten<br>und<br>Landesteile      | Approbierte Tierärzte                  |   |                                 |   |  |  |  |   | Nicht<br>ap-<br>probierte,<br>mit Be-<br>handlung<br>kranker<br>Tiere be-<br>rufsmäßig<br>beschäftigte<br>Personen |
|------------------------------------|--|---|---------------------------------|---|--|--|--|---|--|
|                                    | A. Ziviltierärzte                      |   | B. Aktive Militär-<br>tierärzte |   | Summe<br>der<br>appro-<br>bierten<br>Tierärzte | C. an der Ausübung der<br>amtlichen Schlachtvieh- und<br>Fleischschau beteiligte |  |   |  |
|                                    | a. Privat-<br>praxis<br>aus-<br>übende | b. aus-<br>schließlich<br>in und für<br>Anstalten<br>tierärztlich<br>beschäftigte | ins-<br>gesamt                  | darunter<br>zur<br>Zivil-<br>praxis<br>angemel-<br>dete |  | a. die<br>ordentliche<br>Fleisch-<br>schau<br>ausübende                          | b. nur<br>die Ergän-<br>zungs-<br>schau<br>ausübende | c. nur<br>als Stell-<br>vertreter<br>zu a<br>oder b<br>tätige |  |
| Provinz Ostpreußen . . . . .       | 143                                    | 9   | 38                              | 24  | 190  | 42   | 74   | 13  | 12   |
| » Westpreußen . . . . .            | 110                                    | 5   | 31                              | 15  | 146  | 47   | 38   | 7   | 9  |
| Stadt Berlin . . . . .             | 67                                     | 15  | 23                              | 18  | 105  | 33   | —  | 5   | 5  |
| Provinz Brandenburg . . . . .      | 291                                    | 23  | 48                              | 36  | 362  | 193  | 39   | 9   | 25   |
| » Pommern . . . . .                | 110                                    | 21  | 18                              | 18  | 149  | 71   | 27   | 11  | 6  |
| » Posen . . . . .                  | 141                                    | 12  | 25                              | 19  | 178  | 77   | 36   | 7   | 3  |
| » Schlessen . . . . .              | 221                                    | 36  | 45                              | 44  | 302  | 125  | 68   | 10  | 38   |
| » Sachsen . . . . .                | 189                                    | 40  | 37                              | 30  | 266  | 136  | 35   | 9   | 25   |
| » Schleswig-Holstein . . . . .     | 149                                    | 12  | 13                              | 9   | 174  | 91   | 22   | 7   | 27   |
| » Hannover . . . . .               | 247                                    | 20  | 25                              | 11  | 292  | 164  | 58   | 10  | 26   |
| » Westfalen . . . . .              | 180                                    | 30  | 14                              | 10  | 224  | 119  | 31   | 11  | 97   |
| » Hessen-Nassau . . . . .          | 118                                    | 13  | 22                              | 17  | 153  | 63   | 35   | 4   | 11   |
| » Rheinland . . . . .              | 282                                    | 52  | 32                              | 26  | 366  | 211  | 31   | 17  | 84   |
| Hohenzollern . . . . .             | 7                                      | —   | —                               | —   | 7  | 7  | —  | —   | 2  |
| <b>Preußen . . . . .</b>           | <b>2 255</b>                           | <b>288</b>  | <b>371</b>                      | <b>277</b>  | <b>2 914</b>                                   | <b>1 379</b>   | <b>494</b>   | <b>120</b>  | <b>370</b>   |
| Bayern rechts des Rheins . . . . . | 481                                    | 44  | 58                              | 24  | 583  | 255  | 137  | 24  | 194  |
| Bayern l. d. Rheins (Rbz. Pfalz)   | 60                                     | 1   | 6                               | 3   | 67   | 43   | 7  | 5   | 1  |
| <b>Bayern . . . . .</b>            | <b>541</b>                             | <b>45</b>   | <b>64</b>                       | <b>27</b>   | <b>650</b>                                     | <b>298</b>   | <b>144</b>   | <b>29</b>   | <b>195</b>   |
| Sachsen . . . . .                  | 237                                    | 75  | 70                              | 49  | 382  | 196  | 86   | 18  | 36   |
| Württemberg . . . . .              | 175                                    | 24  | 25                              | 20  | 224  | 119  | 19   | 4   | 66   |
| Baden . . . . .                    | 142                                    | 22  | 22                              | 16  | 186  | 92   | 50   | 15  | 55   |
| Hessen . . . . .                   | 83                                     | 9   | 18                              | 10  | 110  | 29   | 20   | 4   | 7  |
| Mecklenburg-Schwerin . . . . .     | 64                                     | 9   | 10                              | 10  | 83   | 46   | 9  | 6   | 3  |
| Großherzogtum Sachsen . . . . .    | 27                                     | 4   | —                               | —   | 31   | 10   | 15   | 1   | 4  |
| Mecklenburg-Strelitz . . . . .     | 12                                     | —   | 1                               | 1   | 13   | 5  | 4  | 1   | 2  |
| Oldenburg . . . . .                | 47                                     | 2   | 4                               | 3   | 53   | 31   | 9  | —   | 6  |
| Braunschweig . . . . .             | 45                                     | 3   | 6                               | 1   | 54   | 37   | 5  | 4   | —  |
| Sachsen-Weiningen . . . . .        | 15                                     | —   | —                               | —   | 15   | 11   | 1  | 2   | 3  |
| Sachsen-Altenburg . . . . .        | 11                                     | 1   | —                               | —   | 12   | 5  | 4  | —   | 3  |
| Sachsen-Coburg-Gotha . . . . .     | 11                                     | 2   | —                               | —   | 13   | 4  | 2  | —   | 2  |
| Anhalt . . . . .                   | 25                                     | 4   | —                               | —   | 29   | 18   | 3  | 1   | —  |
| Schwarzburg-Sondersh. . . . .      | 6                                      | —   | —                               | —   | 6  | —  | 5  | —   | 1  |
| Schwarzburg-Rudolstadt . . . . .   | 5                                      | 1   | —                               | —   | 6  | 5  | 1  | —   | 1  |
| Waldeck . . . . .                  | 5                                      | —   | —                               | —   | 5  | 2  | 2  | —   | —  |
| Reuß älterer Linie . . . . .       | 3                                      | —   | —                               | —   | 3  | 2  | 1  | —   | 1  |
| Reuß jüngerer Linie . . . . .      | 8                                      | 2   | —                               | —   | 10   | 6  | 4  | —   | 2  |
| Schaumburg-Lippe . . . . .         | 4                                      | —   | —                               | —   | 4  | 3  | —  | —   | 1  |
| Lippe . . . . .                    | 11                                     | 2   | —                               | —   | 13   | 11   | 1  | 1   | 2  |
| Lübeck . . . . .                   | 4                                      | 3   | —                               | —   | 7  | 5  | —  | —   | 1  |
| Bremen . . . . .                   | 9                                      | 6   | —                               | —   | 15   | 7  | 1  | —   | —  |
| Hamburg . . . . .                  | 19                                     | 36  | —                               | —   | 55   | 38   | 2  | 1   | 4  |
| Elßaß-Lothringen . . . . .         | 84                                     | 6   | 68                              | 42  | 158  | 59   | 13   | 3   | 12   |
| <b>Deutsches Reich . . . . .</b>   | <b>3 848</b>                           | <b>544</b>  | <b>659</b>                      | <b>456</b>  | <b>5 051</b>                                   | <b>2 418</b>   | <b>895</b>   | <b>210</b>  | <b>777</b>   |

## 2. Viehseuchen 1913

(Jahresbericht über die Verbreitung von Viehseuchen im Deutschen Reich. Bearbeitet im Kaiserlichen Gesundheitsamte. Achtundzwanzigster Jahrgang. Das Jahr 1913.)

| Staaten<br>und<br>Landesteile | Maul- und Klauenseuche        |  |           |        |           | Milchbrand <sup>1)</sup>      |              |        |
|-------------------------------|-------------------------------|--|-----------|--------|-----------|-------------------------------|--------------|--------|
|                               | neu-<br>betroffene<br>Gehöfte | Stückzahl des gesamten Bestandes in<br>den neubetroffenen Gehöften |           |        |           | neu-<br>getroffene<br>Gehöfte | neuerkrankte |        |
|                               |                               | Rinder   | Schafe    | Ziegen | Schweine  |                               | Pferde       | Rinder |
| Prov. Ostpreußen .....        | 95                            | 5 100  | 1 532     | 23     | 3 492     | 47                            | 5            | 46     |
| » Westpreußen .....           | 141                           | 5 532  | 7 273     | 87     | 5 678     | 70                            | —            | 100    |
| Stadt Berlin .....            | 1                             | 13   | —         | —      | —         | —                             | —            | —      |
| Prov. Brandenburg .....       | 111                           | 4 735  | 7 420     | 52     | 2 051     | 207                           | 3            | 263    |
| » Pommern .....               | 18                            | 1 583  | 4 335     | 4      | 2 499     | 79                            | 1            | 117    |
| » Posen .....                 | 18                            | 1 761  | 549       | 2      | 1 190     | 206                           | 2            | 222    |
| » Schlesien .....             | 135                           | 6 310  | 876       | 71     | 2 351     | 325                           | 4            | 363    |
| » Sachsen .....               | 96                            | 3 430  | 6 057     | 55     | 1 496     | 260                           | 1            | 268    |
| » Schleswig-Holstein .....    | 8                             | 834  | 521       | 1      | 483       | 834                           | 11           | 558    |
| » Hannover .....              | 28                            | 989  | 1 138     | —      | 573       | 807                           | 7            | 329    |
| » Westfalen .....             | 7                             | 242  | 452       | 3      | 242       | 313                           | 14           | 223    |
| » Hessen-Nassau .....         | 10                            | 144  | 35        | 7      | 59        | 200                           | 6            | 188    |
| » Rheinland .....             | 55                            | 965  | 1         | 16     | 763       | 489                           | 23           | 478    |
| Hohenzollern .....            | —                             | —  | —         | —      | —         | 11                            | —            | 11     |
| Preußen                       | 723                           | 31 638   | 30 189    | 321    | 20 877    | 3 848                         | 77           | 3 166  |
| Bayern rechts des Rheins ..   | 273                           | 5 401  | 277       | 48     | 2 590     | 151                           | 1            | 181    |
| Bayern l. d. Rh. (Rbz. Pfalz) | 1                             | 10   | —         | —      | 1         | 87                            | —            | 92     |
| Bayern                        | 274                           | 5 411  | 277       | 48     | 2 591     | 238                           | 1            | 273    |
| Sachsen .....                 | 27                            | 885  | 1         | 12     | 269       | 280                           | 3            | 293    |
| Württemberg .....             | 153                           | 1 685  | 132       | 26     | 587       | 167                           | 5            | 168    |
| Baden .....                   | 975                           | 7 432  | 5         | 425    | 4 285     | 129                           | 3            | 135    |
| Hessen .....                  | 11                            | 299  | —         | 4      | 300       | 70                            | 1            | 74     |
| Mecklenburg-Schwerin .....    | 9                             | 774  | 830       | 7      | 294       | 18                            | —            | 13     |
| Großherzogtum Sachsen ..      | 5                             | 148  | 12        | 3      | 237       | 76                            | 1            | 71     |
| Mecklenburg-Strelitz .....    | 1                             | 22   | —         | —      | 8         | 3                             | —            | 1      |
| Oldenburg .....               | 3                             | 193  | 18        | —      | 45        | 163                           | 2            | 80     |
| Braunschweig .....            | 2                             | 172  | 350       | —      | 21        | 36                            | —            | 26     |
| Sachsen-Meiningen .....       | 1                             | 5  | —         | —      | —         | 7                             | —            | 6      |
| Sachsen-Altenburg .....       | 2                             | 85   | —         | —      | 33        | 18                            | —            | 17     |
| Sachsen-Coburg-Gotha .....    | 2                             | 178  | —         | 3      | 78        | 13                            | —            | 12     |
| Anhalt .....                  | 4                             | 257  | 1         | —      | 28        | 34                            | —            | 42     |
| Schwarzburg-Sondershausen     | —                             | —  | —         | —      | —         | 7                             | —            | 9      |
| Schwarzburg-Rudolstadt ..     | 1                             | 6  | —         | —      | —         | 4                             | —            | 4      |
| Waldeck .....                 | —                             | —  | —         | —      | —         | 5                             | —            | 5      |
| Reuß älterer Linie .....      | 1                             | 26   | —         | 2      | 4         | 3                             | —            | 4      |
| Reuß jüngerer Linie .....     | 5                             | 101  | —         | 1      | 56        | 23                            | —            | 23     |
| Schaumburg-Lippe .....        | —                             | —  | —         | —      | —         | 11                            | —            | 3      |
| Lippe .....                   | 1                             | 51   | —         | —      | —         | 31                            | —            | 16     |
| Lübeck .....                  | —                             | —  | —         | —      | —         | —                             | —            | —      |
| Bremen .....                  | —                             | —  | —         | —      | —         | 47                            | 3            | 15     |
| Hamburg .....                 | —                             | —  | —         | —      | —         | 13                            | —            | 4      |
| Elfaß-Lothringen .....        | 388                           | 2 978  | 978       | 6      | 402       | 39                            | 1            | 38     |
| Deutsches Reich               | 2 588                         | 52 346   | 32 793    | 858    | 30 115    | 5 283                         | 97           | 4 498  |
| 1912 ..                       | 20 664                        | 303 488  | 192 710   | 5 395  | 318 660   | 4 949                         | 153          | 5 121  |
| 11 ..                         | 245 646                       | 3 366 369  | 1 602 927 | 53 674 | 2 555 371 | 5 397                         | 116          | 5 655  |
| 10 ..                         | 11 156                        | 347 955  | 295 059   | 5 905  | 297 080   | 4 959                         | 145          | 5 184  |
| 09 ..                         | 33                            | 1 082  | 542       | 5      | 178       | 4 747                         | 155          | 5 110  |
| 08 ..                         | 824                           | 18 773   | 19 450    | 179    | 16 081    | 4 536                         | 125          | 4 865  |
| 07 ..                         | 1 352                         | 23 991   | 16 875    | 134    | 13 185    | 5 000                         | 127          | 5 343  |
| 06 ..                         | 397                           | 9 428  | 8 198     | 254    | 7 550     | 5 055                         | 183          | 5 390  |
| 05 ..                         | 337                           | 9 303  | 6 046     | 182    | 3 131     | 4 889                         | 172          | 5 308  |
| 04 ..                         | 1 798                         | 51 395   | 33 727    | 692    | 23 793    | 4 236                         | 177          | 4 571  |
| 03 ..                         | 1 137                         | 11 339   | 4 387     | 209    | 5 020     | 3 770                         | 150          | 3 990  |
| 02 ..                         | 1 557                         | 20 144   | 14 846    | 322    | 7 147     | 3 609                         | 134          | 4 003  |
| 01 ..                         | 6 316                         | 80 739   | 74 952    | 1 070  | 26 378    | 3 646                         | 134          | 4 263  |
| 00 ..                         | 29 533                        | 430 356  | 409 743   | 5 756  | 200 294   | 3 094                         | 142          | 3 461  |
| 1899 ..                       | 162 657                       | 1 885 774  | 1 505 830 | 59 535 | 814 862   | 3 589                         | 282          | 3 678  |
| 98 ..                         | 41 551                        | 462 078  | 263 885   | 5 408  | 121 107   | 4 015                         | 133          | 4 455  |

<sup>1)</sup> Außerdem erkrankten an Milchbrand: 207 Schafe, 21 Ziegen, 1993 Schweine, 1 Hund und 3 Katzen an Wild- und Rinderseuche: 1 Pferd, 60 Rinder und 4 Schweine.



2. Viehseuchen 1913

| Staaten<br>und<br>Landesteile       | Roß (Wurm) der Pferde               |                                 |                               | Bläschenausschlag                   |                        |        | Tollwut <sup>2)</sup>   |  |  |  |
|-------------------------------------|-------------------------------------|---------------------------------|-------------------------------|-------------------------------------|------------------------|--------|---|--|--|--|
|                                     | neu-<br>be-<br>troffene<br>Gehöfste | neu-<br>er-<br>krankte<br>Tiere | gefallene<br>oder<br>getötete | neu-<br>be-<br>troffene<br>Gehöfste | neuerkrankte<br>Pferde | Kinder | neube-<br>troffene<br>Ge-<br>mein-<br>ben<br>(Guts-<br>bezirke) | erkrankte<br>und<br>gefallene<br>oder<br>getötete<br>Sunde | der An-<br>stehung<br>verdächtige,<br>auf polizei-<br>liche An-<br>ordnung<br>getötete | außer-<br>dem<br>herren-<br>lose<br>wut-<br>verdächtig-<br>e<br>Sunde<br>getötet |
| Prov. Ostpreußen . . . . .          | 13                                  | 52                              | 52                            | 13                                  | 15                     | 13     | 161   | 92   | 292  | 122  |
| » Westpreußen . . . . .             | 14                                  | 48                              | 48                            | 5                                   | 1                      | 5      | 46  | 29   | 56   | 14   |
| Stadt Berlin . . . . .              | 1                                   | 1                               | 1                             | —                                   | —                      | —      | 1   | 1  | 1  | —  |
| Prov. Brandenburg . . . . .         | 9                                   | 48                              | 48                            | 13                                  | —                      | 18     | 17  | 50   | 32   | 4  |
| » Pommern . . . . .                 | 2                                   | 4                               | 4                             | 12                                  | 12                     | 1      | 2   | —  | 1  | 1  |
| » Posen . . . . .                   | 14                                  | 50                              | 50                            | 1                                   | —                      | 1      | 45  | 40   | 47   | 8  |
| » Schlesien . . . . .               | 18                                  | 42                              | 42                            | 18                                  | 4                      | 19     | 82  | 66   | 128  | 25   |
| » Sachsen . . . . .                 | 13                                  | 21                              | 21                            | 90                                  | 18                     | 128    | —   | —  | —  | —  |
| » Schleswig-Holstein . . . . .      | —                                   | —                               | —                             | 49                                  | 11                     | 74     | —   | —  | —  | —  |
| » Hannover . . . . .                | —                                   | —                               | —                             | 55                                  | 9                      | 68     | 1   | 1  | 1  | —  |
| » Westfalen . . . . .               | 10                                  | 45                              | 45                            | 74                                  | 10                     | 85     | 1   | 1  | —  | 1  |
| » Hessen-Nassau . . . . .           | 4                                   | 7                               | 7                             | 162                                 | —                      | 192    | 1   | 1  | —  | —  |
| » Rheinland . . . . .               | 1                                   | 7                               | 7                             | 114                                 | 6                      | 128    | 6   | 5  | 1  | 4  |
| Hohenzollern . . . . .              | —                                   | —                               | —                             | 20                                  | —                      | 24     | —   | —  | —  | —  |
| Preußen                             | 99                                  | 325                             | 325                           | 626                                 | 86                     | 756    | 363   | 286  | 559  | 179  |
| Bayern rechts des Rheins . . . . .  | 2                                   | 2                               | 2                             | 451                                 | 45                     | 468    | 1   | 1  | —  | —  |
| Bayern l. d. Rh. (Nbz. Pfalz)       | 1                                   | 1                               | 1                             | 59                                  | 1                      | 67     | —   | —  | —  | —  |
| Bayern                              | 3                                   | 3                               | 3                             | 510                                 | 46                     | 535    | 1   | 1  | —  | —  |
| Sachsen . . . . .                   | 6                                   | 15                              | 15                            | 11                                  | —                      | 21     | 5   | 10   | 15   | —  |
| Württemberg . . . . .               | —                                   | —                               | —                             | 1014                                | —                      | 1149   | —   | —  | —  | —  |
| Baden . . . . .                     | 3                                   | 4                               | 4                             | 815                                 | 1                      | 886    | —   | —  | —  | —  |
| Hessen . . . . .                    | 1                                   | 4                               | 4                             | 85                                  | —                      | 131    | —   | —  | —  | —  |
| Mecklenburg-Schwerin . . . . .      | 2                                   | 3                               | 3                             | —                                   | —                      | —      | 1   | 3  | —  | 1  |
| Großherzogtum Sachsen . . . . .     | 1                                   | 2                               | 2                             | 65                                  | 3                      | 72     | —   | —  | —  | —  |
| Mecklenburg-Strelitz . . . . .      | —                                   | —                               | —                             | —                                   | —                      | —      | —   | —  | —  | —  |
| Oldenburg . . . . .                 | —                                   | —                               | —                             | 97                                  | 14                     | 116    | —   | —  | —  | —  |
| Braunschweig . . . . .              | —                                   | —                               | —                             | 6                                   | —                      | 7      | —   | —  | —  | —  |
| Sachsen-Meiningen . . . . .         | —                                   | —                               | —                             | 48                                  | —                      | 64     | —   | —  | —  | —  |
| Sachsen-Altenburg . . . . .         | 1                                   | 1                               | 1                             | 12                                  | —                      | 12     | —   | —  | —  | —  |
| Sachsen-Coburg-Gotha . . . . .      | —                                   | —                               | —                             | 3                                   | 1                      | 2      | —   | —  | —  | —  |
| Anhalt . . . . .                    | —                                   | —                               | —                             | —                                   | —                      | —      | —   | —  | —  | —  |
| Schwarzburg-Sondershausen . . . . . | —                                   | —                               | —                             | —                                   | —                      | —      | —   | —  | —  | —  |
| Schwarzburg-Rudolstadt . . . . .    | —                                   | —                               | —                             | 28                                  | —                      | 32     | —   | —  | —  | —  |
| Waldeck . . . . .                   | —                                   | —                               | —                             | 18                                  | —                      | 23     | —   | —  | —  | —  |
| Reuß älterer Linie . . . . .        | —                                   | —                               | —                             | —                                   | —                      | —      | —   | —  | —  | —  |
| Reuß jüngerer Linie . . . . .       | —                                   | —                               | —                             | —                                   | —                      | —      | —   | —  | —  | —  |
| Schaumburg-Lippe . . . . .          | —                                   | —                               | —                             | —                                   | —                      | —      | —   | —  | —  | —  |
| Lippe . . . . .                     | —                                   | —                               | —                             | —                                   | —                      | —      | —   | —  | —  | —  |
| Lübeck . . . . .                    | —                                   | —                               | —                             | —                                   | —                      | —      | —   | —  | —  | —  |
| Bremen . . . . .                    | —                                   | —                               | —                             | —                                   | —                      | —      | 1   | 1  | —  | —  |
| Hamburg . . . . .                   | —                                   | —                               | —                             | —                                   | —                      | —      | —   | —  | —  | —  |
| Elfaß-Lothringen . . . . .          | 3                                   | 5                               | 5                             | 48                                  | 10                     | 56     | 2   | 2  | —  | —  |
| Deutsches Reich                     | 119                                 | 362                             | 362                           | 3386                                | 161                    | 3862   | 373   | 303  | 574  | 180  |
| 1912 . . . . .                      | 111                                 | 331                             | 348                           | 3337                                | 212                    | 4139   | 353   | 293  | 670  | 114  |
| 11 . . . . .                        | 101                                 | 265                             | 289                           | 3393                                | 380                    | 4237   | 385   | 338  | 564  | 86   |
| 10 . . . . .                        | 126                                 | 290                             | 322                           | 4479                                | 335                    | 5448   | 455   | 451  | 735  | 98   |
| 09 . . . . .                        | 118                                 | 310                             | 371                           | 3966                                | 382                    | 4963   | 796   | 769  | 1462   | 176  |
| 08 . . . . .                        | 154                                 | 418                             | 526                           | 3775                                | 206                    | 4680   | 644   | 585  | 1111   | 148  |
| 07 . . . . .                        | 139                                 | 442                             | 532                           | 4317                                | 193                    | 5653   | 720   | 700  | 1393   | 356  |
| 06 . . . . .                        | 180                                 | 398                             | 536                           | 5081                                | 306                    | 6308   | 621   | 610  | 1357   | 147  |
| 05 . . . . .                        | 174                                 | 509                             | 630                           | 5812                                | 224                    | 7338   | 791   | 742  | 1601   | 184  |
| 04 . . . . .                        | 143                                 | 461                             | 696                           | 5523                                | 165                    | 6894   | 891   | 889  | 1826   | 199  |
| 03 . . . . .                        | 121                                 | 313                             | 453                           | 6060                                | 184                    | 7732   | 839   | 795  | 1770   | 233  |
| 02 . . . . .                        | 137                                 | 361                             | 759                           | 6505                                | 227                    | 8898   | 612   | 516  | 1193   | 181  |
| 01 . . . . .                        | 222                                 | 699                             | 964                           | 4941                                | 166                    | 6710   | 642   | 560  | 1411   | 174  |
| 00 . . . . .                        | 221                                 | 748                             | 1046                          | 4539                                | 167                    | 6132   | 886   | 798  | 2290   | 222  |
| 1899 . . . . .                      | 178                                 | 461                             | 563                           | 4772                                | 174                    | 5911   | 1034  | 911  | 2564   | 220  |
| 98 . . . . .                        | 141                                 | 371                             | 473                           | 5249                                | 329                    | 6751   | 1058  | 904  | 2398   | 304  |

<sup>1)</sup> Darunter 1 Maultier. — <sup>2)</sup> Außerdem sind an Tollwut erkrankt und gefallen oder getötet: 8 Pferde, 65 Kinder, 6 Schafe, 3 Ziegen, 4 Schweine, 4 Katzen, 2 Fühner. Als wutverdächtig wurden 45 Katzen geteret.

## 2. Viehseuchen 1913

| Staaten<br>und<br>Landesteile      | Kauschbrand <sup>1)</sup>     |                                  | Lungenseuche                  |                             |   | Räude                         |                            |                               |   |
|------------------------------------|-------------------------------|----------------------------------|-------------------------------|-----------------------------|---|-------------------------------|----------------------------|-------------------------------|---|
|                                    | neube-<br>troffene<br>Gehöfte | neuerkrankte<br>Pferde<br>Rinder | neube-<br>troffene<br>Gehöfte | neuer-<br>krankte<br>Rinder | gefallene<br>oder<br>getötete<br>Rinder | neube-<br>troffene<br>Gehöfte | neuer-<br>krankte<br>Tiere | neube-<br>troffene<br>Gehöfte | Stückzahl<br>des Gesamt-<br>bestandes in<br>den neu-<br>betroffenen<br>Gehöften |
| Prov. Ostpreußen . . . . .         | 7                             | —                                | 15                            | —                           | —                                       | 62                            | 175                        | —                             | —   |
| » Westpreußen . . . . .            | 24                            | —                                | 37                            | —                           | —                                       | 44                            | 156                        | —                             | —   |
| Stadt Berlin . . . . .             | —                             | —                                | —                             | —                           | —                                       | 9                             | 23                         | —                             | —   |
| Prov. Brandenburg . . . . .        | 3                             | —                                | 4                             | —                           | —                                       | 48                            | ( <sup>2</sup> 107         | —                             | —   |
| » Pommern . . . . .                | 10                            | —                                | 11                            | —                           | —                                       | 24                            | 72                         | —                             | —   |
| » Posen . . . . .                  | 1                             | —                                | 1                             | —                           | —                                       | 58                            | 93                         | —                             | —   |
| » Schlessen . . . . .              | 13                            | —                                | 16                            | —                           | —                                       | 19                            | 24                         | —                             | 206   |
| » Sachsen . . . . .                | 1                             | —                                | 1                             | —                           | —                                       | 9                             | 19                         | 86                            | 5 662   |
| » Schleswig-Holstein . . . . .     | 543                           | —                                | 648                           | —                           | —                                       | 8                             | 18                         | 43                            | 2 021   |
| » Hannover . . . . .               | 495                           | —                                | 557                           | —                           | —                                       | 5                             | 9                          | 40                            | 6 090   |
| » Westfalen . . . . .              | 144                           | —                                | 164                           | —                           | —                                       | 9                             | 10                         | 13                            | 2 107   |
| » Hessen-Nassau . . . . .          | 26                            | —                                | 27                            | —                           | —                                       | 7                             | 11                         | 32                            | 3 249   |
| » Rheinland . . . . .              | 156                           | 2                                | 182                           | —                           | —                                       | 8                             | 18                         | 1                             | 64  |
| Hohenzollern . . . . .             | 14                            | —                                | 14                            | —                           | —                                       | —                             | —                          | 1                             | 250   |
| Preußen                            | 1 437                         | 2                                | 1 677                         | —                           | —                                       | 310                           | 735                        | 217                           | 19 649  |
| Bayern rechts des Rheins . . . . . | 148                           | —                                | 171                           | —                           | —                                       | 21                            | 34                         | 149                           | 5 596   |
| Bayern l. d. Rh. (Nbg., Pfalz)     | 2                             | —                                | 2                             | —                           | —                                       | —                             | —                          | —                             | —   |
| Bayern                             | 150                           | —                                | 173                           | —                           | —                                       | 21                            | 34                         | 149                           | 5 596   |
| Sachsen . . . . .                  | 19                            | —                                | 19                            | —                           | —                                       | 11                            | 19                         | 1                             | 7   |
| Württemberg . . . . .              | 21                            | —                                | 22                            | —                           | —                                       | 1                             | 1                          | 38                            | 6 160   |
| Baden . . . . .                    | 12                            | —                                | 15                            | —                           | —                                       | 1                             | 6                          | 8                             | 92  |
| Hessen . . . . .                   | 22                            | —                                | 19                            | —                           | —                                       | —                             | —                          | 3                             | 718   |
| Mecklenburg-Schwerin . . . . .     | 9                             | —                                | 11                            | —                           | —                                       | 8                             | 73                         | 2                             | 620   |
| Großherzogtum Sachsen . . . . .    | 8                             | —                                | 9                             | —                           | —                                       | —                             | —                          | 18                            | 302   |
| Mecklenburg-Strelitz . . . . .     | —                             | —                                | —                             | —                           | —                                       | 1                             | 2                          | —                             | —   |
| Oldenburg . . . . .                | 156                           | —                                | 168                           | —                           | —                                       | —                             | —                          | 21                            | 130   |
| Braunschweig . . . . .             | 3                             | —                                | 3                             | —                           | —                                       | 3                             | 7                          | 7                             | 1 903   |
| Sachsen-Meiningen . . . . .        | 7                             | —                                | 7                             | —                           | —                                       | 2                             | 2                          | —                             | —   |
| Sachsen-Altenburg . . . . .        | 4                             | —                                | 4                             | —                           | —                                       | 1                             | 1                          | —                             | —   |
| Sachsen-Coburg-Gotha . . . . .     | 3                             | —                                | 4                             | —                           | —                                       | —                             | —                          | 19                            | 575   |
| Anhalt . . . . .                   | —                             | —                                | —                             | —                           | —                                       | 5                             | 18                         | —                             | —   |
| Schwarzburg-Sondershaus.           | —                             | —                                | —                             | —                           | —                                       | —                             | —                          | —                             | —   |
| Schwarzburg-Rudolstadt . . . . .   | 9                             | —                                | 14                            | —                           | —                                       | —                             | —                          | —                             | —   |
| Waldeck . . . . .                  | —                             | —                                | —                             | —                           | —                                       | —                             | —                          | 16                            | 1 956   |
| Reuß älterer Linie . . . . .       | —                             | —                                | —                             | —                           | —                                       | —                             | —                          | —                             | —   |
| Reuß jüngerer Linie . . . . .      | 1                             | —                                | 1                             | —                           | —                                       | —                             | —                          | —                             | —   |
| Schaumburg-Lippe . . . . .         | 1                             | —                                | 1                             | —                           | —                                       | —                             | —                          | —                             | —   |
| Lippe . . . . .                    | —                             | —                                | —                             | —                           | —                                       | —                             | —                          | —                             | —   |
| Lübeck . . . . .                   | —                             | —                                | —                             | —                           | —                                       | —                             | —                          | —                             | —   |
| Bremen . . . . .                   | 8                             | —                                | 9                             | —                           | —                                       | 2                             | 2                          | —                             | —   |
| Hamburg . . . . .                  | 2                             | —                                | 2                             | —                           | —                                       | 1                             | 2                          | —                             | —   |
| Elfaß-Lothringen . . . . .         | 32                            | —                                | 35                            | —                           | —                                       | 11                            | 25                         | 36                            | 1 046   |
| Deutsches Reich                    | 1 904                         | 2                                | 2 193                         | —                           | —                                       | 378                           | ( <sup>2</sup> 927         | 535                           | 38 754  |
| 1912 . . . . .                     | 1 587                         | 4                                | 1 854                         | —                           | —                                       | 333                           | 753                        | 400                           | 38 607  |
| 11 . . . . .                       | 1 615                         | 2                                | 1 753                         | —                           | —                                       | 274                           | 652                        | 511                           | 38 066  |
| 10 . . . . .                       | 1 720                         | 4                                | 1 799                         | 1                           | 1                                       | 342                           | 918                        | 669                           | 52 989  |
| 09 . . . . .                       | 1 846                         | 2                                | 1 962                         | 2                           | 3                                       | 378                           | 756                        | 1 856                         | 79 669  |
| 08 . . . . .                       | 1 645                         | 7                                | 1 758                         | 32                          | 448                                     | 400                           | 437                        | 959                           | 1 631   |
| 07 . . . . .                       | 1 643                         | 5                                | 1 762                         | 7                           | 163                                     | 420                           | 342                        | 690                           | 1 280   |
| 06 . . . . .                       | 1 853                         | 8                                | 1 973                         | —                           | —                                       | 343                           | 655                        | 740                           | 53 955  |
| 05 . . . . .                       | 1 553                         | 3                                | 1 668                         | 1                           | 1                                       | 317                           | 634                        | 937                           | 56 393  |
| 04 . . . . .                       | 1 502                         | 7                                | 1 626                         | 1                           | 1                                       | 109                           | 301                        | 652                           | 96 985  |
| 03 . . . . .                       | 1 036                         | 2                                | 1 065                         | 4                           | 12                                      | 184                           | 250                        | 488                           | 1 110   |
| 02 . . . . .                       | 907                           | 2                                | 928                           | 17                          | 85                                      | 715                           | 284                        | 595                           | 1 742   |
| 01 . . . . .                       | 981                           | 3                                | 1 025                         | 55                          | 284                                     | 883                           | 348                        | 664                           | 2 839   |
| 00 . . . . .                       | 1 026                         | 11                               | 1 081                         | 62                          | 468                                     | 1 259                         | 249                        | 461                           | 2 186   |
| 1899 . . . . .                     | 1 048                         | 7                                | 1 092                         | 59                          | 587                                     | 2 015                         | 247                        | 492                           | 2 706   |
| 98 . . . . .                       | 1 075                         | 22                               | 1 108                         | 66                          | 672                                     | 1 791                         | 288                        | 539                           | 2 226   |

1) An Kauschbrand erkrankten außerdem: 4 Schafe. — 2) Darunter 3 Esel.

2. Viehseuchen 1913<sup>1)</sup>

| Staaten<br>und<br>Landesteile | Rotlauf der Schweine<br>einschl. des Pestfiebers<br>(Badfeinblattern) |                                 |                                    | Schweinepest<br>(Schweinepest)               |                                 |                                    | Geflügelcholera  |                         |        |        |                              |
|-------------------------------|---|---------------------------------|------------------------------------|--|---------------------------------|------------------------------------|--|-------------------------|--------|--------|------------------------------|
|                               | neu-<br>be-<br>trof-<br>fene<br>Ge-<br>höfte                          | neu-<br>er-<br>frankte<br>Tiere | ge-<br>fallene<br>oder<br>getötete | neu-<br>be-<br>trof-<br>fene<br>Ge-<br>höfte | neu-<br>er-<br>frankte<br>Tiere | ge-<br>fallene<br>oder<br>getötete | neu-<br>be-<br>trof-<br>fene<br>Ge-<br>höfte <sup>2)</sup> | gefallene oder getötete |        |        |                              |
|                               |   |                                 |                                    |  |                                 |                                    |  | Hühner                  | Gänse  | Enten  | an-<br>dere<br>Ge-<br>flügel |
| Prov. Ostpreußen . . . .      | 5 267   | 9 879                           | 8 320                              | 3 387  | 30 317                          | 27 154                             | 285  | 2 558                   | 1 607  | 1 389  | 162                          |
| » Westpreußen . . . .         | 3 443   | 7 111                           | 5 644                              | 1 525  | 31 752                          | 27 620                             | 120  | 1 503                   | 663    | 549    | 89                           |
| Stadt Berlin . . . . .        | 2   | 2                               | 1                                  | 18   | 178                             | 178                                | 15   | 124                     | —      | 19     | 3                            |
| Prov. Brandenburg . . . .     | 2 827   | 4 877                           | 3 642                              | 2 450  | 11 555                          | 10 037                             | 227  | 2 284                   | 2 812  | 324    | 137                          |
| » Pommern . . . . .           | 2 206   | 4 142                           | 2 493                              | 1 348  | 13 628                          | 11 728                             | 115  | 1 352                   | 618    | 310    | 19                           |
| » Posen . . . . .             | 6 909   | 11 174                          | 9 769                              | 948  | 9 542                           | 7 841                              | 158  | 2 499                   | 785    | 1 099  | 63                           |
| » Schlesien . . . . .         | 6 529   | 8 879                           | 6 827                              | 2 329  | 10 423                          | 8 568                              | 159  | 1 910                   | 968    | 323    | 9                            |
| » Sachsen . . . . .           | 3 441   | 5 075                           | 3 297                              | 1 151  | 7 312                           | 6 458                              | 99   | 981                     | 727    | 293    | 19                           |
| » Schleswig-Holst. . . . .    | 1 209   | 2 381                           | 1 215                              | 1 001  | 21 348                          | 18 029                             | 17   | 73                      | 26     | 56     | 10                           |
| » Hannover . . . . .          | 2 716   | 4 983                           | 2 284                              | 1 964  | 15 362                          | 13 092                             | 45   | 259                     | 303    | 100    | 37                           |
| » Westfalen . . . . .         | 3 048   | 4 644                           | 2 628                              | 1 273  | 8 048                           | 6 314                              | 29   | 218                     | 665    | 158    | —                            |
| » Hessen-Nassau . . . . .     | 1 905   | 2 727                           | 1 423                              | 1 085  | 2 655                           | 2 218                              | 25   | 6 770                   | 3 536  | 607    | 4                            |
| » Rheinland . . . . .         | 2 433   | 3 602                           | 1 564                              | 1 146  | 4 184                           | 3 202                              | 54   | 549                     | 57     | 51     | 7                            |
| Hohenzollern . . . . .        | 34  | 73                              | 30                                 | 28   | 93                              | 87                                 | —  | —                       | —      | —      | —                            |
| Preußen                       | 41 969  | 69 549                          | 49 137                             | 19 633                                       | 166 397                         | 142 526                            | 1 348  | 21 080                  | 12 767 | 5 278  | 559                          |
| Babern rechts d. Rheins       | 4 081   | 7 335                           | 3 967                              | 1 472  | 12 275                          | 10 865                             | 332  | 1 977                   | 3 431  | 440    | 65                           |
| Babern l. d. Rh. (Pfalz)      | 741   | 1 003                           | 213                                | 236  | 521                             | 444                                | —  | —                       | —      | —      | —                            |
| Bayern                        | 4 822   | 8 338                           | 4 180                              | 1 708  | 12 796                          | 11 309                             | 332  | 1 977                   | 3 431  | 440    | 65                           |
| Sachsen . . . . .             | 868   | 1 573                           | 1 203                              | 886  | 5 795                           | 5 315                              | 203  | 1 253                   | 2 980  | 327    | 32                           |
| Württemberg . . . . .         | 697   | 950                             | 626                                | 507  | 1 408                           | 1 234                              | 59   | 197                     | 41     | 147    | —                            |
| Baden . . . . .               | 1 259   | 1 690                           | 687                                | 275  | 846                             | 696                                | 12   | 197                     | 4      | 21     | —                            |
| Hessen . . . . .              | 1 989   | 2 677                           | 511                                | 160  | 601                             | 487                                | 5  | 26                      | 83     | 21     | —                            |
| Mecklenbg.-Schwerin           | 287   | 649                             | 301                                | 567  | 6 003                           | 5 740                              | 12   | 184                     | 48     | 167    | 21                           |
| Großherzogt. Sachsen          | 271   | 367                             | 153                                | 91   | 327                             | 308                                | 25   | 121                     | 81     | 17     | 7                            |
| Mecklenburg-Strelitz          | 165   | 221                             | 169                                | 123  | 627                             | 578                                | 5  | 158                     | 9      | 32     | —                            |
| Oldenburg . . . . .           | 387   | 804                             | 284                                | 104  | 2 464                           | 847                                | 1  | 5                       | —      | —      | —                            |
| Braunschweig . . . . .        | 498   | 695                             | 377                                | 475  | 2 277                           | 1 882                              | 15   | 103                     | 119    | 22     | —                            |
| Sachsen-Meiningen . . . .     | 109   | 184                             | 77                                 | 37   | 88                              | 64                                 | 11   | 54                      | 28     | 30     | —                            |
| Sachsen-Altenburg . . . .     | 213   | 354                             | 166                                | 27   | 129                             | 91                                 | 5  | 74                      | 24     | —      | —                            |
| Sachs.-Coburg-Gotha           | 268   | 468                             | 292                                | 55   | 192                             | 142                                | 6  | 7                       | 19     | 5      | 7                            |
| Anhalt . . . . .              | 505   | 659                             | 313                                | 244  | 789                             | 683                                | 11   | 82                      | 30     | 39     | —                            |
| Schwarzb.-Sondersh.           | 73  | 80                              | 68                                 | 1  | 2                               | 2                                  | 4  | 44                      | 22     | 9      | —                            |
| Schwarzb.-Rudolstadt          | 69  | 127                             | 52                                 | 5  | 15                              | 8                                  | 15   | 33                      | 15     | 28     | 2                            |
| Waldeck . . . . .             | 137   | 201                             | 58                                 | 78   | 309                             | 212                                | 1  | —                       | 4      | —      | —                            |
| Reuß älterer Linie . . . .    | 16  | 23                              | 14                                 | 9  | 31                              | 31                                 | 1  | —                       | 16     | —      | —                            |
| Reuß jüngerer Linie . . . .   | 43  | 66                              | 55                                 | 19   | 99                              | 73                                 | 3  | —                       | 36     | —      | —                            |
| Schaumburg-Lippe . . . .      | 201   | 327                             | 181                                | 59   | 484                             | 426                                | —  | —                       | —      | —      | —                            |
| Lippe . . . . .               | 445   | 699                             | 543                                | 202  | 1 019                           | 857                                | —  | —                       | —      | —      | —                            |
| Lübeck . . . . .              | 10  | 13                              | 12                                 | 11   | 17                              | 17                                 | —  | —                       | —      | —      | —                            |
| Bremen . . . . .              | 42  | 64                              | 48                                 | 26   | 243                             | 241                                | 5  | 43                      | —      | 17     | 7                            |
| Hamburg . . . . .             | 105   | 144                             | 82                                 | 66   | 597                             | 481                                | 2  | 15                      | 3      | —      | —                            |
| Elßaß-Lothringen . . . .      | 472   | 700                             | 382                                | 204  | 981                             | 851                                | 93   | 929                     | 8      | 32     | —                            |
| Deutsches Reich               | 55 920  | 91 622                          | 59 971                             | 25 592                                       | 204 536                         | 175 101                            | 2 174  | 26 582                  | 19 768 | 6 632  | 9700                         |
| 1912 . . . . .                | 31 478  | 55 005                          | 38 444                             | 11 000                                       | 92 422                          | 76 635                             | 1 629  | 20 613                  | 20 513 | 4 477  | 446                          |
| 11 . . . . .                  | 38 026  | 65 809                          | 45 957                             | 10 371                                       | 78 810                          | 63 223                             | 1 268  | 15 142                  | 17 649 | 4 343  | 597                          |
| 10 . . . . .                  | 47 220  | 76 357                          | 48 657                             | 14 453                                       | 85 632                          | 66 146                             | 1 582  | 18 028                  | 21 350 | 4 293  | 455                          |
| 09 . . . . .                  | 38 530  | 61 448                          | 42 293                             | 12 981                                       | 65 582                          | 50 579                             | 1 186  | 11 338                  | 9 453  | 4 094  | 510                          |
| 08 . . . . .                  | 32 407  | 52 689                          | 35 714                             | 14 182                                       | 75 688                          | 60 101                             | 1 329  | 14 397                  | 13 877 | 4 795  | 528                          |
| 07 . . . . .                  | 46 361  | 75 619                          | 55 720                             | 17 385                                       | 92 033                          | 70 991                             | 2 387  | 26 390                  | 19 170 | 7 306  | 672                          |
| 06 . . . . .                  | 47 790  | 76 723                          | 56 367                             | 21 918                                       | 104 728                         | 77 830                             | 2 700  | 30 022                  | 32 811 | 10 517 | 979                          |
| 05 . . . . .                  | 32 759  | 52 961                          | 40 741                             | 18 344                                       | 100 862                         | 75 520                             | 1 694  | 16 580                  | 33 966 | 4 505  | 588                          |
| 04 . . . . .                  | 35 203  | 57 789                          | 45 299                             | 15 788                                       | 89 890                          | 64 882                             | 2 005  | 24 186                  | 14 382 | 7 502  | 382                          |
| 03 . . . . .                  | 52 724  | 89 087                          | 73 179                             | 11 049                                       | 73 655                          | 52 169                             | 4 120  | 48 797                  | 23 573 | 9 488  | 1 207                        |
| 02 . . . . .                  | 31 793  | 52 382                          | 43 757                             | 7 572  | 45 760                          | 35 733                             | 4 108  | 45 167                  | 19 514 | 5 663  | 973                          |

<sup>1)</sup> Schafspocken sind in den Jahren 1909 bis 1913 nicht aufgetreten (1908 fielen: 154, 1907: 214, 1906: 102, 1905: 704, 1904: 0, 1903: 465, 1902: 0, 1901: 38 Schafe). — <sup>2)</sup> Außerdem zahlreiche Ausbrüche auf Seuchenhöfen und bei Geflügeltransporten aus dem Auslande. — <sup>3)</sup> 282 Tauben, 381 Puten, 35 Perlhühner, 2 Schwäne.

## XXII. Wetterkunde

(Deutsches Meteorologisches Jahrbuch; Statistische Korrespondenz des Preussischen Statistischen Landesamts; Übersichten über die Witterungsverhältnisse im Königreich Bayern; Mitteilungen anderer meteorologischer Zentralstellen)

## 1. Lufttemperatur 1914

| Beobachtungsstationen <sup>1)</sup> | Lage über dem Meere m | Mittlere Lufttemperatur in Celsiusgraden |         |       |       |      |      |      |        |           |         |          |          | Lufttemperatur |            |            |
|-------------------------------------|-----------------------|--|---------|-------|-------|------|------|------|--------|-----------|---------|----------|----------|----------------|------------|------------|
|                                     |                       | Januar                                   | Februar | März  | April | Mai  | Juni | Juli | August | September | Oktober | November | Dezember | Jahr           | absolutes  |            |
|                                     |                       |  |         |       |       |      |      |      |        |           |         |          |          |                | Maximum °C | Minimum °C |
| Memel . . . . .                     | 10                    | -1,4                                     | 1,4     | 2,4   | 5,8   | 11,7 | 16,7 | 21,3 | 16,3   | 12,4      | 5,8     | 1,3      | 2,4      | 8,0            | 33,9       | -16,9      |
| Königsberg i. Pr. . . . .           | 10                    | -2,3                                     | 1,9     | 3,1   | 7,2   | 12,4 | 17,1 | 21,6 | 16,8   | 12,0      | 6,2     | 1,2      | 2,8      | 8,3            | 34,5       | -16,5      |
| Marggrabowa . . . . .               | 176                   | -4,4                                     | 0,3     | 1,9   | 6,8   | 12,6 | 16,0 | 20,0 | 16,8   | 11,6      | 6,4     | 1,1      | 2,6      | 8,1            | 32,3       | -18,1      |
| Osterohe i. Ostpr. . . . .          | 112                   | -3,5                                     | 1,7     | 3,0   | 8,0   | 12,6 | 16,6 | 20,4 | 16,8   | 11,6      | 6,4     | 1,1      | 2,6      | 8,1            | 32,3       | -18,1      |
| Lauenburg i. P. . . . .             | 28                    | -1,7                                     | 3,2     | 3,2   | —     | 10,7 | 15,8 | 20,0 | 16,7   | 11,7      | 7,2     | 2,5      | 3,5      | 8,1            | 33,4       | -17,6      |
| Bromberg . . . . .                  | 54                    | -3,0                                     | 1,9     | 3,7   | 9,4   | 13,1 | 17,4 | 20,9 | 18,3   | 12,5      | 7,1     | 2,2      | 3,0      | 8,9            | 32,8       | -15,6      |
| Köslin . . . . .                    | 46                    | -2,3                                     | 2,7     | 3,2   | 7,2   | 10,2 | 15,3 | 19,7 | 16,9   | 11,9      | 8,2     | 2,4      | 3,1      | 8,2            | 31,4       | -18,5      |
| Deutsch Krone . . . . .             | 124                   | -3,1                                     | 2,3     | 3,6   | 8,6   | 11,8 | 16,3 | 20,2 | 17,5   | 12,1      | 6,9     | 2,2      | 2,8      | 8,4            | 32,8       | -14,1      |
| Posen . . . . .                     | 79                    | -3,0                                     | 3,0     | 4,7   | 10,1  | 13,0 | 17,7 | 20,8 | 18,1   | 13,4      | 7,7     | 2,9      | 3,2      | 9,3            | 32,5       | -13,3      |
| Breslau . . . . .                   | 147                   | -3,6                                     | 3,0     | 5,0   | 10,6  | 13,5 | 17,1 | 19,9 | 19,0   | 13,4      | 8,4     | 3,6      | 3,5      | 9,5            | 31,1       | -19,6      |
| Ratibor . . . . .                   | 197                   | -5,3                                     | 1,3     | 4,8   | 9,6   | 13,3 | 16,4 | 19,0 | 17,1   | 12,0      | 7,8     | 2,7      | 3,1      | 8,5            | 32,0       | -20,6      |
| Schneekoppe . . . . .               | 1 610                 | -7,9                                     | -0,3    | -4,6  | 0,4   | 2,2  | 5,9  | 9,4  | 3,5    | —3,5      | —3,6    | —        | —        | —              | —          | -18,5      |
| Grünberg i. Schl. . . . .           | 154                   | -3,4                                     | 3,6     | 4,6   | 10,4  | 12,3 | 16,6 | 19,4 | 18,6   | 13,3      | 7,6     | 3,1      | 2,9      | 9,1            | 32,1       | -14,2      |
| Stettin . . . . .                   | 26                    | -2,1                                     | 3,2     | 4,6   | 9,7   | 12,0 | 17,2 | 21,0 | 18,6   | 13,2      | 8,0     | 3,1      | 3,3      | 9,3            | 31,9       | -12,2      |
| Putbus . . . . .                    | 5 <sup>2</sup>        | -0,4                                     | 3,8     | 3,6   | 8,2   | 10,4 | 14,5 | 18,8 | 16,1   | 13,0      | 8,3     | 3,5      | 3,4      | 8,6            | 31,6       | -10,1      |
| Rytki . . . . .                     | 44                    | -1,7                                     | 3,8     | 4,9   | 9,9   | 11,8 | 15,7 | 19,7 | 18,1   | 12,9      | 8,2     | 3,5      | 3,7      | 9,2            | 33,0       | -11,8      |
| Berlin . . . . .                    | 38                    | -1,7                                     | 4,3     | 5,8   | 11,2  | 12,8 | 16,9 | 20,6 | 19,2   | 13,9      | 8,8     | 4,2      | 4,3      | 10,0           | 33,1       | -11,1      |
| Magdeburg . . . . .                 | 54                    | -1,8                                     | 4,6     | 6,0   | 11,0  | 12,4 | 16,4 | 19,7 | 19,0   | 13,8      | 9,1     | 4,4      | 4,6      | 9,9            | 32,8       | -13,3      |
| Schwerin . . . . .                  | 56                    | -0,6                                     | 4,4     | 4,6   | 9,4   | 11,2 | 15,5 | 19,1 | 17,7   | 13,2      | 8,5     | 3,9      | 3,8      | 9,2            | 33,0       | -9,4       |
| Erfurt . . . . .                    | 219                   | -4,3                                     | 3,6     | 5,1   | 9,7   | 11,0 | 14,5 | 17,1 | 16,9   | 11,8      | 8,0     | 3,3      | 4,4      | 8,4            | 30,0       | -18,5      |
| Broden . . . . .                    | 1 153                 | -6,5                                     | 0,4     | -1,7  | 3,6   | 3,9  | 8,0  | 11,6 | 11,6   | 6,6       | 3,1     | -1,3     | -1,9     | 3,1            | 22,8       | -16,3      |
| Hannover . . . . .                  | 57                    | -1,1                                     | 5,6     | 5,8   | 10,8  | 11,7 | 15,2 | 19,0 | 18,5   | 13,7      | 9,3     | 4,7      | 5,3      | 9,9            | 30,4       | -11,6      |
| Hamburg . . . . .                   | 26                    | 0,2                                      | 5,0     | 5,2   | 9,9   | 11,4 | 15,4 | 19,2 | 17,9   | 14,2      | 9,4     | 4,7      | 4,5      | 9,8            | 30,4       | -7,6       |
| Neumünster . . . . .                | 29                    | 0,1                                      | 4,7     | 4,5   | 9,1   | 11,1 | 15,0 | 18,6 | 16,9   | 12,4      | 8,6     | 4,4      | 3,9      | 9,1            | 31,5       | -9,0       |
| Flensburg . . . . .                 | 15                    | 0,8                                      | 4,8     | 4,4   | 9,2   | 11,2 | 15,0 | 18,6 | 17,0   | 12,9      | 9,6     | 4,8      | 4,3      | 9,4            | 30,3       | -8,6       |
| Westerland a. Sylt . . . . .        | 5                     | 0,9                                      | 4,4     | 4,2   | 8,2   | 10,3 | 14,2 | 18,1 | 17,4   | 14,2      | 9,6     | 4,9      | 4,8      | 9,9            | 29,5       | -          |
| Bremen . . . . .                    | 16                    | 0,0                                      | 5,9     | 5,6   | 9,3   | 11,6 | 15,3 | 19,2 | 18,1   | 13,7      | 9,6     | 4,9      | 4,8      | 9,9            | 30,2       | -9,0       |
| Emden . . . . .                     | 8                     | 0,4                                      | 5,3     | 5,2   | 9,8   | 11,4 | 14,6 | 18,5 | 17,6   | 13,8      | 9,8     | 5,0      | 4,6      | 9,7            | 30,6       | -7,8       |
| Cassel . . . . .                    | 201                   | -2,8                                     | 4,0     | 5,5   | 10,5  | 11,0 | 14,8 | 17,7 | 17,7   | 12,7      | 9,1     | 4,0      | 4,6      | 9,1            | 30,3       | -13,6      |
| Münster i. W. . . . .               | 64                    | -0,9                                     | 5,9     | 5,9   | 11,2  | 11,8 | 15,1 | 18,6 | 18,1   | 13,5      | 9,8     | 4,8      | 5,3      | 9,9            | 30,7       | -10,6      |
| Neuwied . . . . .                   | 72                    | -2,0                                     | 4,2     | 6,8   | 12,1  | 12,3 | 15,5 | 18,4 | 18,6   | 13,4      | 10,0    | 5,1      | 6,0      | 10,0           | —          | -13,1      |
| Aachen . . . . .                    | 205                   | -1,3                                     | 6,8     | 6,1   | 11,0  | 11,0 | 14,2 | 17,4 | 17,6   | 13,4      | 9,6     | 5,0      | 5,7      | 9,7            | 30,7       | -11,5      |
| Frier . . . . .                     | 148                   | -2,6                                     | 3,9     | 6,4   | 11,0  | 11,6 | 14,5 | 17,4 | 18,1   | 13,2      | 9,2     | 4,4      | 5,4      | 9,4            | 32,5       | -14,7      |
| Leipzig . . . . .                   | 119                   | -3,2                                     | 3,9     | 5,8   | 10,9  | 12,3 | 16,8 | 19,7 | 19,7   | 13,9      | 8,8     | 4,0      | 4,4      | 9,8            | 32,3       | -14,7      |
| Bautzen . . . . .                   | 204                   | -3,7                                     | 2,6     | 5,1   | 10,0  | 11,7 | 15,6 | 18,6 | 18,4   | 13,2      | 8,3     | 3,8      | 3,2      | 8,9            | 32,0       | -18,0      |
| Elster . . . . .                    | 501                   | -6,7                                     | -0,8    | 2,9   | 7,7   | 9,5  | 13,3 | 15,7 | 15,8   | 10,3      | 6,8     | 2,2      | 1,8      | 6,5            | 30,5       | -22,0      |
| Küfingen . . . . .                  | 209                   | -3,8                                     | 0,7     | 5,1   | 10,0  | 11,2 | 14,6 | 17,4 | 16,8   | 12,1      | 8,3     | 3,6      | 3,4      | 8,3            | 30,7       | -17,1      |
| Nürnberg . . . . .                  | 309                   | -3,3                                     | 2,7     | 5,4   | 11,1  | 11,7 | 15,4 | 17,8 | 18,3   | 12,8      | 8,4     | 3,4      | 3,6      | 8,9            | 29,3       | -12,8      |
| Paffau . . . . .                    | 309                   | -5,7                                     | -1,6    | 5,2   | 9,9   | 11,9 | 14,8 | 16,7 | 17,2   | 12,6      | 8,2     | 3,6      | 1,0      | 7,8            | 28,6       | -18,6      |
| München . . . . .                   | 526                   | -3,7                                     | 3,3     | 5,5   | 10,9  | 11,4 | 14,9 | 17,2 | 18,1   | 13,1      | 8,1     | 2,8      | 3,3      | 8,7            | 28,8       | -12,2      |
| Zugspitze . . . . .                 | 2 964                 | -11,7                                    | -6,1    | -10,1 | -5,0  | -3,8 | -1,3 | 0,6  | 2,8    | -1,7      | -4,5    | -7,9     | -8,9     | -4,8           | 12,7       | -23,0      |
| Stuttgart . . . . .                 | 269                   | -2,0                                     | 4,8     | 7,2   | 12,3  | 12,3 | 15,8 | 18,8 | 18,8   | 14,0      | 9,6     | 4,2      | 5,4      | 10,1           | 30,2       | -11,0      |
| Meersburg . . . . .                 | 439                   | -4,0                                     | 1,8     | 5,1   | 10,5  | 11,3 | 15,1 | 17,1 | 17,9   | 13,4      | 8,7     | 3,4      | 3,2      | 8,6            | 28,8       | -11,6      |
| Mannheim . . . . .                  | 100                   | -2,1                                     | 4,4     | 7,0   | 12,5  | 12,6 | 15,8 | 18,6 | 19,2   | 14,3      | 9,6     | 4,3      | 5,1      | 10,1           | 30,6       | -10,6      |
| Meß . . . . .                       | 177                   | -2,3                                     | 4,6     | 6,6   | 11,4  | 12,1 | 15,5 | 17,7 | 18,2   | 13,6      | 9,1     | 4,5      | 5,2      | 9,7            | 29,9       | -12,3      |
| Straßburg . . . . .                 | 142                   | -2,9                                     | 4,0     | 7,2   | 12,5  | 12,5 | 16,1 | 17,9 | 18,5   | 13,9      | 9,2     | 4,3      | 5,3      | 9,9            | 31,0       | -12,7      |
| Belchen . . . . .                   | 1 394                 | -6,9                                     | -0,7    | -1,4  | 4,6   | 3,9  | 8,0  | 10,0 | —      | —         | —       | —        | —        | —              | —          | -          |

<sup>1)</sup> Wegen der verschiedenen Beobachtungszeiten auf den einzelnen Stationen ist eine unbedingte Vergleichbarkeit aller Zahlen nicht möglich.

## 2. Feuchtigkeit, Bewölkung und Niederschlagsmengen 1914

| Beobachtungsstationen        | Feuchtigkeit, relative. Jahresmittel % | Bewölkung, Jahresmittel (0 = wolkenlos, 10 = ganz bed.) | Niederschlag, Summe in mm |         |      |       |     |      |      |        |           |         |          |          |       |
|------------------------------|--|---|---------------------------|---------|------|-------|-----|------|------|--------|-----------|---------|----------|----------|-------|
|                              |  |   | Januar                    | Februar | März | April | Mai | Juni | Juli | August | September | Oktober | November | Dezember | Jahr  |
| Memel . . . . .              | 80                                     | 6,4   | 76                        | 29      | 46   | 24    | 30  | 23   | 68   | 43     | 147       | 75      | 68       | 84       | 713   |
| Königsberg i. Pr. . . . .    | 78                                     | 6,8   | 49                        | 22      | 51   | 39    | 58  | 28   | 91   | 47     | 142       | 132     | 40       | 64       | 763   |
| Marzgrabowa . . . . .        | .                                      | .   | 34                        | 17      | 55   | 34    | 48  | 73   | 86   | .      | .         | .       | .        | .        | .     |
| Osternode i. Ostpr. . . . .  | 77                                     | 6,9   | 37                        | 10      | 57   | 27    | 58  | 44   | 122  | 15     | 91        | 49      | 26       | 42       | 578   |
| Lauenburg i. P. . . . .      | .                                      | .   | 54                        | 12      | 67   | .     | 65  | 29   | 62   | 25     | 140       | 51      | 57       | 60       | .     |
| Bromberg . . . . .           | 77                                     | 5,8   | 20                        | 5       | 41   | 34    | 62  | 27   | 71   | 25     | 52        | 60      | 23       | 41       | 461   |
| Röslin . . . . .             | 82                                     | 6,3   | 54                        | 19      | 75   | 36    | 105 | 32   | 24   | 20     | 124       | 98      | 48       | 61       | 696   |
| Deutich Krone . . . . .      | .                                      | 6,4   | 34                        | 10      | 61   | 34    | 59  | 49   | 46   | 44     | 83        | 80      | 25       | 61       | 586   |
| Posen . . . . .              | 80                                     | 6,2   | 39                        | 3       | 61   | 41    | 54  | 40   | 159  | 17     | 55        | 52      | 16       | 55       | 592   |
| Breslau . . . . .            | 75                                     | 6,2   | 43                        | 6       | 52   | 23    | 63  | 35   | 114  | 37     | 54        | 38      | 18       | 43       | 526   |
| Ratibor . . . . .            | 77                                     | 6,3   | 18                        | 12      | 26   | 22    | 49  | 58   | 150  | 113    | 176       | 60      | 13       | 45       | 742   |
| Schneefoppe . . . . .        | .                                      | .   | 68                        | 18      | 99   | 34    | 81  | 93   | 249  | .      | 121       | .       | 99       | 80       | .     |
| Grünberg i. Schl. . . . .    | 76                                     | 6,2   | 34                        | 14      | 84   | 30    | 55  | 31   | 83   | 23     | 73        | 42      | 18       | 49       | 536   |
| Stettin . . . . .            | 76                                     | 6,2   | 33                        | 10      | 73   | 34    | 53  | 48   | 93   | 31     | 39        | 74      | 23       | 51       | 562   |
| Putbus . . . . .             | 84                                     | 6,9   | 39                        | 18      | 78   | 43    | 73  | 29   | 58   | 32     | 53        | 60      | 59       | 76       | 618   |
| Ryzig . . . . .              | .                                      | 6,2   | 18                        | 16      | 73   | 31    | 51  | 86   | 149  | 45     | 66        | 79      | 28       | 45       | 687   |
| Berlin . . . . .             | 74                                     | 6,5   | 40                        | 14      | 76   | 33    | 88  | 72   | 112  | 21     | 66        | 48      | 15       | 47       | 632   |
| Magdeburg . . . . .          | 75                                     | 6,5   | 14                        | 19      | 47   | 38    | 68  | 55   | 139  | 32     | 48        | 53      | 24       | 44       | 581   |
| Schwerin . . . . .           | 80                                     | 6,6   | 31                        | 37      | 102  | 47    | 61  | 62   | 122  | 36     | 56        | 71      | 56       | 46       | 727   |
| Erfurt . . . . .             | 80                                     | 6,4   | 17                        | 22      | 41   | 17    | 81  | 89   | 101  | 40     | 38        | 44      | 33       | 42       | 565   |
| Brodca . . . . .             | 88                                     | 7,4   | 105                       | 52      | 268  | 86    | 164 | 87   | 219  | 31     | 144       | 156     | 92       | 196      | 1 600 |
| Hannover . . . . .           | 82                                     | 5,8   | 27                        | 33      | 101  | 28    | 58  | 59   | 119  | 31     | 55        | 50      | 27       | 29       | 617   |
| Hamburg . . . . .            | 77                                     | 7,0   | 54                        | 30      | 133  | 63    | 57  | 66   | 166  | 39     | 103       | 74      | 71       | 64       | 920   |
| Neumünster . . . . .         | 84                                     | 6,3   | 44                        | 32      | 105  | 61    | 54  | 163  | 140  | 44     | 55        | 76      | 68       | 67       | 909   |
| Hensburg . . . . .           | 81                                     | 6,8   | 24                        | 48      | 117  | 51    | 35  | 85   | 238  | 63     | 83        | 87      | 85       | 82       | 998   |
| Westerland a. Sylt . . . . . | .                                      | .   | 21                        | 37      | 88   | 36    | 27  | 62   | 132  | 46     | 93        | .       | .        | .        | .     |
| Bremen . . . . .             | 81                                     | 6,4   | 28                        | 23      | 124  | 39    | 61  | 45   | 91   | 59     | 63        | 45      | 45       | 54       | 677   |
| Emden . . . . .              | 83                                     | 6,2   | 30                        | 18      | 114  | 43    | 37  | 111  | 119  | 37     | 115       | 45      | 91       | 84       | 844   |
| Cassel . . . . .             | 80                                     | 7,0   | 23                        | 16      | 74   | 21    | 99  | 57   | 115  | 20     | 57        | 42      | 28       | 42       | 594   |
| Münster i. W. . . . .        | 80                                     | 6,6   | 44                        | 41      | 131  | 40    | 80  | 83   | 100  | 69     | 80        | 82      | 50       | 72       | 872   |
| Neuwied . . . . .            | 78                                     | 6,7   | 65                        | 40      | 52   | 12    | 52  | 98   | 94   | 44     | 41        | 44      | 32       | 25       | 599   |
| Aachen . . . . .             | 80                                     | 6,4   | 76                        | 33      | 111  | 34    | 94  | 145  | 69   | 76     | 53        | 58      | 42       | 119      | 910   |
| Trier . . . . .              | 78                                     | 6,5   | 56                        | 52      | 113  | 27    | 81  | 72   | 71   | 115    | 84        | 32      | 50       | 77       | 830   |
| Leipzig . . . . .            | 77                                     | 6,0   | 30                        | 19      | 73   | 26    | 132 | 46   | 119  | 19     | 76        | 56      | 22       | 46       | 664   |
| Baunzen . . . . .            | 79                                     | 6,4   | 43                        | 21      | 86   | 22    | 72  | 75   | 63   | 11     | 77        | 59      | 28       | 58       | 615   |
| Elster . . . . .             | 81                                     | 6,0   | 55                        | 27      | 113  | 29    | 104 | 72   | 152  | 74     | 92        | 64      | 43       | 42       | 867   |
| Kiffingen . . . . .          | 80                                     | 6,0   | 33                        | 32      | 122  | 34    | 84  | 139  | 87   | 56     | 89        | 40      | 59       | 77       | 852   |
| Nürnberg . . . . .           | 78                                     | 6,4   | 24                        | 18      | 77   | 15    | 77  | 47   | 143  | 69     | 61        | 14      | 28       | 47       | 620   |
| Passau . . . . .             | 85                                     | 6,8   | 37                        | 26      | 125  | 44    | 154 | 93   | 127  | 79     | 85        | 31      | 31       | 53       | 885   |
| München . . . . .            | 74                                     | 6,4   | 37                        | 14      | 112  | 64    | 150 | 80   | 129  | 54     | 70        | 28      | 36       | 22       | 796   |
| Zugspitze . . . . .          | 85                                     | 6,3   | 35                        | 15      | 73   | 65    | 115 | 176  | 243  | 139    | 119       | 63      | 92       | 53       | 1 188 |
| Stuttgart . . . . .          | 76                                     | 5,8   | 66                        | 22      | 83   | 28    | 95  | 131  | 107  | 97     | 94        | 26      | 43       | 41       | 833   |
| Meersburg . . . . .          | 80                                     | 6,7   | 69                        | 22      | 83   | 57    | 172 | 132  | 157  | 123    | 74        | 38      | 47       | 30       | 1 004 |
| Mannheim . . . . .           | 76                                     | 6,8   | 56                        | 20      | 53   | 8     | 95  | 83   | 68   | 90     | 85        | 34      | 22       | 37       | 651   |
| Metz . . . . .               | 82                                     | 6,2   | 58                        | 53      | 102  | 33    | 58  | 60   | 82   | 36     | 100       | 15      | 36       | 65       | 698   |
| Straßburg . . . . .          | 83                                     | 6,5   | 71                        | 26      | 69   | 32    | 111 | 111  | 115  | 106    | 107       | 33      | 37       | 53       | 871   |
| Belchen . . . . .            | .                                      | .   | 112                       | 67      | 279  | 84    | 188 | 157  | 216  | .      | .         | .       | .        | .        | .     |

## XXIII. Die deutschen Schutzgebiete

## I. Allgemeine Nachweise

Vgl. Statistisches Handbuch für das Deutsche Reich, Teil I, S. 727

(Reichs-Gesetzbl., Deutsches Kolonialbl., Deutsche Kolonialztg., Haushalts-Etat nebst Denkschriften u. Nachweisungen)

| Angaben über                                  | Ostafrika  | Kamerun   | Togo      | Südwest-afrika   | Neuguinea   | Karolinen mit Palau und Marianen, Marshall-Inseln | Samoa                  | Kiautschou |
|---|--|---|-----------|--|---|---|------------------------|------------|
| Flächeninhalt (1000 qkm)                      | 995  | (1) 790   | 87,2      | 835,1  | 240   | 2,476   | 2,572                  | 0,552      |
| Besitzergreifung oder Schutzbrief (Jahr) ..   | 1885   | 1884  | 1884      | 1884   | 1884  | 1899  | 1900                   | 1897       |
| Bevölkerung,                                  |  |   |           |  |   |   |                        |            |
| einheimische (1000) ..                        | (2) 7 646  | (3) 2 649   | (3) 1 032 | (4) 81   | (5) 600   |   | (6) 35                 | 187        |
| nicht einheim. (1000)                         | 15   | 2   | (7) .     | 3  | 2   |   | (8) 3                  | 3          |
| weiße .....                                   | 5 336  | 1 871   | 368       | 14 830   | 968   | 459   | 544                    | 4 470      |
| dar. Deutsche                                 | 4 107  | 1 643   | 320       | 12 292   | 746   | 259   | 329                    | 4 256      |
| Geburten ...                                  | 164  | 30  | 2         | 494  | 20  | 7   | 16                     | 72         |
| Todesfälle ...                                | 123  | 23  | 9         | 165  | 17  | 5   | 4                      | 28         |
| Sitz der Regierung...                         | Daresfalam   | Buea  | Lome      | Windhof  | Rabaul  | Rabaul  | Apia                   | Fsingtau   |
| Verwaltungsbezirke ...                        | Wilhelmstal, Tanga, Pangani, Bagamojo, Morogoro, Daresfalam, Rufiji (Uteke), Kilwa, Gindi, Sengen, Kanganburu, Ubidji, Doda, ma, Kondo, Trangi, Moschi, Aruscha, Muansa, Labora, Jinaqa, Mahenge, Lubota, Ruanda (Kigali), Arumbi (Gitega), Bismarckburg | Buea  | Lome      | Windhof  | a) Bismarck-Archipel: Rabaul, Kavieng, Namatani, Manus, Kieta, b) Kaiser-Wilhelmsbafen, Etape, Morobe                 | Jab, Ponape                                       | Apia, Süd-Upolu, Savai | Fsingtau   |
| Wichtige Hafensplätze ..                      | Tanga, Pangani, Sandani, Bagamojo, Daresfalam, Salale, Kilwa, Gindi, Mifiniani, Muansa   | Duala, Victoria, Kribi, Rio del Reu, Cambo, Utefo | Lome      | Swakopmund, Lüderichsbucht                                 | Herbertshöhe, Friedrich-Wilhelmsbafen, Berlinbafen, Adolphbafen, Simphonbafen, Nufa, Marupi, Kavieng, Namatani, Kieta | Ponape, Jab, Saipan, Jaluit, Nauru, Truk, Kusaie  | Apia                   | Fsingtau   |
| Obergerichte .....                            | Daresfalam   | Buea  | Buea      | Windhof  | Rabaul  | Rabaul  | Apia                   | Fsingtau   |
| Bezirksgerichte .....                         | Daresfalam, Tanga, Muansa, Labora, Mofchi  | Duala, Kribi, Lome                                | Lome      | Windhof, Swakopmund, Keetmanshoop, Lüderichsbucht, Omaruru | Rabaul, Friedrich-Wilhelmsbafen   | Jab, Ponape                                       | Apia                   | Fsingtau   |
| Strafsachen gegen Weiße 1912/13 ....          | 353  | 72  | 46        | (9) 494  | 44  |   | 28                     | 124        |
| 1911/12 ....                                  | 236  | 113   | 53        | 569  | 25  |   | 35                     | 126        |
| Eingeborene 1912/13                           | 18 808   | 11 229  | 6 503     | 3 194  | 886   |   | (10) 054               | 158        |
| 1911/12                                       | 17 443   | 8 472   | 6 009     | 3 218  | 629   |   | (11) 054               | 129        |
| Schutztruppe Deutsche (Etatstärke 1914)       | 260  | 205   | —         | 1 967  | —   | —   | —                      | 2 625      |
| Polizei Deutsche                              | 2 472  | 1 650   | —         | 589  | —   | —   | —                      | —          |
| Polizei Farbiges                              | 67   | 47  | 9         | 516  | 32  | —   | 2                      | 34         |
| Truppenstandorte                              | 2 140  | 1 450   | 560       | 370  | 932   | —   | 52                     | 100        |
| Posten  | 14   | 12  | —         | 16   | —   | —   | —                      | 1          |
| Missions- evangel. gesellschaften (kath. ...) | 6  | 16  | —         | 9  | —   | —   | —                      | 1          |
| Schulen                                       | 10   | 3   | 3         | 2  | 4   | —   | 1                      | 2          |
| Schüler                                       | 3  | 1   | 1         | 2  | 5   | —   | 1                      | 1          |
|   | (12) 1 944   | (13) 4  | (14) 367  | (15) 20  | (16) 516  |   | (17) 2                 | (18) 50    |
|   | 114 964  | 833   | 14 235    | 775  | 18 486  |   | 149                    | 2 000      |

1) Die neuen von Frankreich abgetretenen Gebiete sind in der nachstehenden Bevölkerungsstatistik noch nicht berücksichtigt. — 2) Darunter 114 Missionen und 656 Ozeanien. — 3) F. Schöningh, J. Z. Zählung. — 4) Darunter 1 746 Missionen. — 5) Ungefähre Zahl; zuverlässige Angaben auf Jahre hinaus nicht möglich. — 6) Darunter 1 026 Missionen. — 7) Nicht festgestellt. — 8) 2 452 chinesische und melanesische Kontraktarbeiter und 511 sephatig gewordene Farbiges. — 9) Darunter 2 Verurteilungen zum Tode. — 10) 1913/14 719. Außerdem gegen chinesische Kontraktarbeiter erlangte Strafurteile: 1912/13 485, 1911/12 249 in der Zeit vom 6. 1. 1912 bis 31. 3. 1912. — 11) Darunter 3 Regierungsschulen für Europäer mit 77 Schülern, 105 für Eingeborene mit 6268 Schülern, 1 Privatschule für Buren. Die übrigen sind Missionsschulen, jedoch fehlen Angaben aus einem Bezirk. — 12) Regierungsschulen; Zahl der Missionsschulen steht nicht fest. Missionsschüler wurden 42 658 gezählt. — 13) Darunter 363 Missionsschulen mit 13 894 Schülern (nach dem Stande am 1. 4. 1913). — 14) Regierungsschulen und Gemeindefschulen. — 15) Darunter 3 Regierungsschulen (2 in Rabaul, 1 in Saipan), deren Schülerzahl unbekannt ist, die übrigen sind Missionsschulen; Angaben unvollständig. — 16) Regierungsschulen; die Zahl der Missionsschulen steht nicht fest. — 17) Darunter die Europäerschule (Gouvernementsschule) in Fsingtau mit 224, die deutsch-chinesische Hochschule mit 400 Schülern; die übrigen Schulen sind zur Hauptsache chinesische Elementarschulen mit durchschnittlich 20 bis 25 Schülern, die sowohl vom Gouvernement als auch von den Landgemeinden, den Missionen und der Kaufmannschaft unterhalten oder unterstützt werden. Die ohne Mitwirkung des Gouvernements als und der Missionen unterhaltenen Volksschulen sind hierbei nicht berücksichtigt. Über die Zahl dieser Schulen und deren Schüler fehlen Angaben.

1. Allgemeine Nachweise

| Angaben über                      | Ostafrika  | Kamerun    | Togo      | Südwestafrika | Neuguinea | Karolinen mit Palau und Marianen, Marshall-Inseln | Samoa     | Kiautschou |
|-----------------------------------|------------|------------|-----------|---------------|-----------|---|-----------|------------|
| <b>Postverkehr 1912</b>           |            |            |           |               |           |   |           |            |
| Postanstalten . . . . .           | 45         | 37         | 16        | 70            | 11        | 8   | 8         | 10         |
| Telegraphenanstalten . . . . .    | 30         | 21         | 22        | 82            | 2         | 1   | —         | 9          |
| Briefsendungen . . . . . Stück    | 3 676 455  | 1 526 301  | 488 606   | 5 472 623     | 323 955   | 59 860  | 267 176   | 2 326 300  |
| Wertbriefe . . . . . „            | 196        | 165        | 60        | 552           | 100       | 22  | —         | 1 743      |
| Postanweisungen (Stück . . . . .) | 177 774    | 83 416     | 25 047    | 248 516       | 9 866     | 1 982   | 5 417     | 23 472     |
| (Betrag M . . . . .)              | 41 819 584 | 16 591 507 | 3 395 854 | 35 093 948    | 1 902 483 | 444 951   | 1 715 052 | 966 996    |
| Packstücke . . . . .              | 69 929     | 40 987     | 15 106    | 143 381       | 5 137     | 1 122   | 1 948     | 40 168     |
| Nachnahmeforderungen Stück        | 17 562     | 20 142     | 7 271     | 67 693        | 2 412     | 330   | 1 130     | 8 259      |
| Zeitungen . . . . .               | 465 202    | 257 787    | 113 296   | 1 684 629     | 136 075   | 10 574  | 33 420    | 240 769    |
| Telegramme . . . . .              | 315 965    | 109 931    | 39 695    | 393 835       | 32        | 1 695   | —         | 97 430     |
| Gespräche . . . . .               | 304 153    | 470 335    | 54 285    | 2 892 119     | 49 178    | —   | 111 293   | 1 149 469  |

**Kabelverbindungen mit den deutschen Schutzgebieten**

|                         | Kabelgesellschaft                                | Sitz   | Kabelrichtung   | Wertgebühr b. Deutschland . . . |
|-------------------------|--|--------|---|---------------------------------|
| Ostafrika . . . . .     | Eastern & South African Telegraph Company        | London | Daresalam—Bagamojo—Sansibar . . . . .   | 2,75                            |
| Kamerun und Togo        | Deutsch-Südamerikanische Telegraphengesellschaft | Essen  | Duala (Kamerun)—Lome (Togo)—Monrovia (Liberia) . . . . .  | 3,85                            |
| Südwestafrika . . . . . | Eastern & South African Telegraph Company        | London | Swatopmund—Kapstadt . . . . .   | 2,75                            |
| Neuguinea . . . . .     | Deutsch-Niederländische Telegraphengesellschaft  | Essen  | Jap (Karolinen)—Menabo (Celebes), Jap—Guam (Marianen), Jap—Woojung b. Shanghai. Zwischen Jap und Angaur sowie Jap und Nauru funktentelegraphische Verbindung. Von den übrigen Inseln bis Jap oder Sydney mit der Post | bis Jap 4,40<br>bis Sydney 3,10 |
| Samoa . . . . .         | —  | —      | Kein Anschluß. Telegramme mit der Post bis Auckland und Suva . . . . .  | 3,10                            |
| Kiautschou . . . . .    | Kabel der Reichs-Postverwaltung                  | Berlin | Tsingtau—Shanghai, Tsingtau—Tschifu . . . . .   | 3,65                            |

**Viehzählungen in Südwestafrika**

|                              | 1913    | 1912    | 1911    | 1910    | 1909    | 1908    | 1907   | 1903    |
|------------------------------|---------|---------|---------|---------|---------|---------|--------|---------|
| Bullen . . . . .             | 3 319   | 2 747   | 2 278   | 2 051   | 1 622   | 1 204   | 708    | 2 146   |
| Ochsen . . . . .             | 49 255  | 40 397  | 33 402  | 32 238  | 27 466  | 23 288  | 16 965 | 20 358  |
| Kühe . . . . .               | 73 024  | 62 847  | 53 202  | 43 436  | 34 915  | 26 122  | 18 471 | 32 804  |
| Färnen . . . . .             | 30 868  | 26 625  | 19 633  | 15 215  | 11 881  | 9 071   | 7 126  | 12 085  |
| Kälber . . . . .             | 49 177  | 39 168  | 35 900  | 28 199  | 20 228  | 13 646  | 9 261  | 22 992  |
| Rindvieh . . . . .           | 205 643 | 171 784 | 144 415 | 121 139 | 96 112  | 73 331  | 52 531 | 90 385  |
| Wollschafe . . . . .         | 53 694  | 46 901  | 32 209  | 29 201  | 20 089  | 11 753  | 3 526  | 4 201   |
| Perferschafe . . . . .       | 17 171  | 12 588  | —       | —       | —       | —       | —      | —       |
| Karakul . . . . .            | 11 194  | 4 094   | —       | —       | —       | —       | —      | —       |
| Fleischschafe . . . . .      | 472 585 | 422 481 | 381 240 | 343 989 | 280 644 | 193 020 | 98 069 | 182 541 |
| Ziegen . . . . .             | 485 401 | 448 279 | 384 986 | 319 000 | 237 551 | 156 281 | 99 663 | 156 727 |
| Angoraziegen . . . . .       | 31 503  | 20 431  | 10 257  | 8 095   | 4 472   | 3 956   | 3 696  | 3 391   |
| Pferde . . . . .             | 15 916  | 13 340  | 11 633  | 10 661  | 8 271   | 6 533   | 3 119  | 5 265   |
| Esel und Maultiere . . . . . | 13 618  | 11 894  | 9 994   | 12 693  | 9 775   | 8 098   | 7 605  | 987     |
| Schweine . . . . .           | 7 772   | 7 195   | 7 761   | 5 208   | 2 917   | 2 258   | 1 202  | 690     |
| Kamele . . . . .             | 709     | 789     | 847     | 954     | 240     | 297     | 487    | 3       |
| Etrauße . . . . .            | 1 507   | 1 277   | 642     | 334     | 229     | 131     | —      | —       |

Vor 1903 sind die Viehbestände der Kolonie nicht gezählt worden.

**Diamantenausfuhr in den Kalenderjahren 1911 und 1912**

202 833,5787 g gegen 153 571,8782 g des Vorjahres. Auszug aus der Diamantensteuerordnung vom 30. 12. 1912 für das Schutzgebiet Deutsch-Südwestafrika. (R. G. Bl. 1913 S. 5)

- 1 Diamantenabbaubetriebe, die in dem Teile des Schutzgebietes gelegen sind, welcher im Süden durch die Landesgrenze, im Westen durch den Atlantischen Ozean, im Norden durch den Wendekreis des Steinbocks und im Osten durch eine 100 km vom Meeresufer entfernte und mit ihm gleichlaufende Linie begrenzt wird, unterliegen einer Steuer nach folgenden Vorschriften.
  - 2 Die Steuer beträgt  $\frac{60}{100}$  der Betriebsbeimahme, vermindert um  $\frac{70}{100}$  der Betriebskosten.
  - 3 Betriebsbeimahme ist der durch die Verwertung der Diamanten gemäß der Kaiserlichen Verordnung vom 16. 1. 1909 (R. G. Bl. S. 270) erzielte Erlös.
  - 4 Für die bis zur Verteilung des Abbaurechts oder des Bergwerkseigentums geleisteten Arbeiten und gemachten Aufwendungen werden, ohne daß es ihres Nachweises bedarf,  $\frac{2 1}{2}$  M für jedes Gramm der südlich des 26. Breitengrads geförderten Diamanten und 10 M für jedes Gramm der nördlich des 26. Breitengrads geförderten Diamanten den Betriebskosten zuzuschlagen.
- Der Förderer darf ferner 10 v. H. Zinsen aus dem zu Beginn des jeweiligen Betriebsjahres durch Abschreibungen noch nicht getilgten Werte der dem Abbaubetriebe dienenden Gegenstände mit Ausnahme der verbrauchbaren Sachen den Betriebskosten hinzurechnen, ohne daß es des Nachweises bedarf, daß dem Förderer die Zinsen erwachsen sind.

2. Eisenbahnen und Schiffsverkehr

| Schutzgebiet        | Eisenbahnen                   | Gesamtlänge km | Anfang 1913   |           | Ende 1913     |           |  |
|---------------------|-------------------------------|----------------|---------------|-----------|---------------|-----------|--|
|                     |                               |                | im Betrieb km | im Bau km | im Betrieb km | im Bau km |  |
| Ostafrika . . . .   | Usambarabahn . . . . .        | 352            | 352           | —         | 352           | —         | } Meterspur.<br>Die Gleis Spitze der Tanganjika-<br>bahn erreichte am 1. 2. 1914<br>Kigema am Tanganjikasee.<br>Der beschränkte öffentliche<br>Verkehr bis Kigema ist am<br>15. 3. 1914 aufgenommen<br>worden. |
|                     | Tanganjika-<br>bahn . . . . . | 1 250          | 847           | 403       | 1 083         | 167       |  |
|                     | Zusammen                      | 1 602          | 1 199         | 403       | 1 435         | 167       |  |
| Kamerun . . . .     | Nordbahn . . . . .            | 160            | 160           | —         | 160           | —         | } Meterspur.   |
|                     | Mittellandbahn . . . . .      | 283            | 81            | 202       | 150           | 133       |  |
|                     | Zusammen                      | 443            | 241           | 202       | 310           | 133       |  |
| Togo . . . . .      | Come—Anecho . . . . .         | 44             | 44            | —         | 44            | —         | } Meterspur.   |
|                     | Come—Palime . . . . .         | 119            | 119           | —         | 119           | —         |  |
|                     | Come—Atafame . . . . .        | 164            | 160           | 4         | 164           | —         |  |
| Südwestafrika.      | Otavibahn . . . . .           | 671            | 671           | —         | 671           | —         | } Feldspur (0,60 m).<br>Davon 191 km (Karibib—<br>Windhut) Kapspur (1,067 m),<br>der Rest Feldspur.  |
|                     | Ewafopmund—Windhut            | 382            | 382           | —         | 382           | —         |  |
|                     | Zusammen                      | 2 104          | 2 104         | —         | 2 104         | —         |  |
| Südwestafrika.      | Nordbahn . . . . .            | 506            | 506           | —         | 506           | —         | } Kapspur (1,067 m).   |
|                     | Südbahn . . . . .             | 545            | 545           | —         | 545           | —         |  |
|                     | Zusammen                      | 2 104          | 2 104         | —         | 2 104         | —         |  |
| In ganzen . . . . . |                               | 4 476          | 3 867         | 609       | 4 176         | 300       |  |

Übersicht der fertiggestellten Kilometer in den Jahren 1895—1913

|                     | 1895 | 1896 | 1897 | 1898 | 1899 | 1900 | 1901 | 1902 | 1903 | 1904 | 1905  | 1906  | 1907  | 1908  | 1909  | 1910  | 1911  | 1912  | 1913 |
|---------------------|------|------|------|------|------|------|------|------|------|------|-------|-------|-------|-------|-------|-------|-------|-------|------|
| Ostafrika . . . . . | 14   | 40   | 40   | 40   | 40   | 40   | 84   | 84   | 97   | 129  | 150   | 338   | 338   | 464   | 718   | 1 065 | 1 199 | 1 435 |      |
| Kamerun . . . . .   | —    | —    | —    | —    | —    | —    | —    | —    | —    | —    | —     | —     | —     | 107   | 107   | 160   | 241   | 310   |      |
| Togo . . . . .      | —    | —    | —    | —    | —    | —    | —    | —    | 72   | 98   | 164   | 164   | 195   | 298   | 323   | 323   | 323   | 327   |      |
| Südwestafrika.      | —    | —    | 20   | 62   | 98   | 194  | 194  | 382  | 382  | 631  | 1 102 | 1 250 | 1 486 | 1 598 | 1 598 | 1 909 | 2 104 | 2 104 |      |
| Summe . . . . .     | 14   | 40   | 60   | 102  | 138  | 234  | 234  | 466  | 466  | 832  | 1 350 | 1 752 | 1 988 | 2 364 | 2 721 | 3 457 | 3 867 | 4 176 |      |

Bahn-Betriebsergebnisse:

a. Usambarabahn in Ostafrika

|                                | 1912       | 1911       | 1910       | 1909      | 1908      | 1907      |
|--------------------------------|------------|------------|------------|-----------|-----------|-----------|
| Betriebslänge . . . . . km     | 352        | 352        | 175        | 174       | —         | —         |
| Personenkilometer . . . . .    | 13 598 252 | 12 537 922 | 10 768 511 | 9 068 075 | 8 614 118 | 8 546 694 |
| Tonnenkilometer . . . . .      | 3 216 532  | 3 942 500  | 4 174 344  | 2 116 155 | 1 886 045 | 948 324   |
| Betriebs-einnahmen . . . . . M | 1 204 038  | 1 182 240  | 1 189 747  | 703 229   | 597 016   | 404 092   |
| Betriebsausgaben . . . . . M   | 911 092    | 791 054    | 616 938    | 444 712   | 319 912   | 193 021   |
| Beförderte Personen . . . . .  | 259 265    | 287 987    | 257 669    | 219 647   | 200 232   | 195 923   |
| » Güter . . . . . t            | 33 141     | 38 185     | 36 234     | 21 788    | 21 923    | 11 367    |

b. Tanganjika-  
bahn in Ostafrika

|   | 1912                       | 1911       | 1910       | 1909                      | 1908      | 1907    |
|---|----------------------------|------------|------------|---------------------------|-----------|---------|
| Betriebslänge . . . . . km                | 847                        | 769        | 713        | —                         | —         | —       |
| Personenkilometer . . . . .               | 22 373 742                 | 11 222 989 | 7 730 556  | 6 694 442                 | 5 233 090 | —       |
| Tonnenkilometer einschl. Baugut . . . . . | ( <sup>1</sup> 45 240 822) | 32 091 284 | 17 796 033 | ( <sup>2</sup> 7 254 449) | 3 031 404 | 288 636 |
| Betriebs-einnahmen ausschl. Baugut M      | 1 907 637                  | 1 849 053  | 1 498 913  | 504 249                   | 316 376   | 88 859  |
| Beförderte Personen . . . . .             | 106 605                    | 77 591     | 56 080     | 50 165                    | 42 639    | 30 904  |
| » Güter ausschl. Baugut . . . . . t       | 19 262                     | 17 322     | 9 830      | 6 744                     | 4 129     | 1 529   |

<sup>1</sup>) Davon Baugut: 38 767 293 tkm. — <sup>2</sup>) Vor 1910 in Wagenachtkilometern angegeben.

c. Nordbahn (Manengubahn) in Kamerun

| Betriebslänge = 160 km           | Personen- | Tonnen-   | Betriebs- | Betriebs- | Beförderte | Beförderte |
|----------------------------------|-----------|-----------|-----------|-----------|------------|------------|
| Zeitraum                         | kilometer | kilometer | einnahmen | ausgaben  | Personen   | Güter      |
|                                  |           |           | M         | M         |            | t          |
| 1911 (1. April bis 31. Dezember) | 3 941 644 | 958 076   | 380 432   | 319 642   | 89 932     | 15 542     |
| 1912 . . . . .                   | 6 584 690 | 1 582 244 | 633 558   | 414 092   | 154 333    | 24 485     |



## d. Eisenbahnen in Togo

| Küstenbahn Come—Aneho         |           |           | Inlandbahn Come—Palime        |           |           |
|-------------------------------|-----------|-----------|-------------------------------|-----------|-----------|
| Betriebslänge = 44 km         | 1912      | 1911      | Betriebslänge = 119 km        | 1912      | 1911      |
| Personenkilometer . . . . .   | 2 327 550 | 2 218 545 | Personenkilometer . . . . .   | 3 989 200 | 3 525 910 |
| Tonnenkilometer . . . . .     | 341 352   | 319 632   | Tonnenkilometer . . . . .     | 1 081 092 | 951 236   |
| Betriebseinnahmen . . . . . M | 112 782   | 102 781   | Betriebseinnahmen . . . . . M | 469 407   | 430 986   |
| Betriebsausgaben . . . . . »  | 77 206    | 72 215    | Betriebsausgaben . . . . . »  | 171 730   | 177 126   |
| Beförderte Personen . . . . . | 70 139    | 74 344    | Beförderte Personen . . . . . | 75 082    | 70 307    |
| » Güter . . . . . t           | 8 153     | 7 368     | » Güter . . . . . t           | 14 733    | 12 615    |

| Sinterlandbahn Come—Atakpame  |           |           | Landungsbetrieb in Come       |         |         |
|-------------------------------|-----------|-----------|-------------------------------|---------|---------|
|                               | 1912      | 1911      |                               | 1912    | 1911    |
| Betriebslänge . . . . . km    | 163       | 160       | Betriebseinnahmen . . . . . M | 335 700 | 352 321 |
| Personenkilometer . . . . .   | 2 559 550 | 2 309 280 | Betriebsausgaben . . . . . »  | 233 218 | 265 901 |
| Tonnenkilometer . . . . .     | 912 704   | 680 379   | Beförderte Personen . . . . . | 3 677   | 3 526   |
| Betriebseinnahmen . . . . . M | 360 203   | 313 905   | » Güter . . . . . t           | 36 123  | 38 230  |
| Betriebsausgaben . . . . . »  | 243 702   | 266 074   | » Davon Einfuhr . . . . .     | 20 187  | 17 854  |
| Beförderte Personen . . . . . | 43 740    | 39 859    | » Ausfuhr . . . . . t         | 15 936  | 20 876  |
| » Güter . . . . . t           | 10 197    | 8 567     |                               |         |         |

## e. Eisenbahnen in Südwestafrika

|                               | Staatsbahn<br>Karibib-<br>Windhof | Otavibahn  |            | Südbahn   |            |   |           |
|-------------------------------|-----------------------------------|------------|------------|-----------|------------|---|-----------|
|                               |                                   | 1912       | 1911       | Eisenbahn |            | Eisenbahn- und Landungsbetrieb zusammen |           |
|                               | 1912 *                            | 1912       | 1911       | 1912      | 1911       | 1912                                    | 1911      |
| Personenkilometer . . . . .   | 3 683 576                         | 7 403 000  | 9 734 350  | 4 833 260 | 3 773 214  | .                                       | .         |
| Tonnenkilometer . . . . .     | 4 741 814                         | 41 948 135 | 34 493 000 | 5 035 361 | 10 542 627 | .                                       | .         |
| Betriebslänge . . . . . km    | 191                               | 671        | 545        |           |            |   |           |
| Betriebseinnahmen M           | 1 262 954                         | 4 921 288  | 4 863 142  | 1 835 920 | 2 987 560  | 2 029 171                               | 3 592 345 |
| Betriebsausgaben »            |                                   | 2 429 156  | 2 749 100  | 1 474 682 | 2 074 721  | 1 629 851                               | 2 556 117 |
| Beförderte Personen . . . . . | 31 780                            | 40 477     | 48 362     | 25 433    | 24 748     | .                                       | .         |
| » Güter . . . . . t           | ( <sup>1</sup> ) 123 291          | 99 983     | 100 145    | 26 792    | 39 345     | .                                       | .         |

<sup>1</sup>) Davon Baugut: 100 702 t.

## f. Schantung-Eisenbahn

| Betriebslänge = 434,4 km      | 1913      | 1912      | 1911    | 1910    | 1909    | 1908    | 1907    |
|-------------------------------|-----------|-----------|---------|---------|---------|---------|---------|
| Beförderte Personen . . . . . | 1 317 438 | 1 230 043 | 909 065 | 654 128 | 641 279 | 828 735 | 896 027 |
| » Güter . . . . . t           | 946 610   | 852 001   | 717 189 | 769 192 | 696 280 | 486 981 | 409 430 |

Die Angaben beziehen sich auf die Kalenderjahre (nach den Geschäftsberichten der Gesellschaft).

Schiffsverkehr 1912 <sup>1)</sup>

|   | Ostafrika                  | Kamerun                    | Togo    | Südwest-<br>afrika | Neuguinea                |                          | Samoa                   | Tsingtau                   |
|---|----------------------------|----------------------------|---------|--------------------|--------------------------|--------------------------|-------------------------|----------------------------|
|   |                            |                            |         |                    | ohne Inseln              | Inselgebiet              |                         |                            |
| Gesamtzahl der einfl. Schiffe . . . . .         | ( <sup>2</sup> ) 1 034     | ( <sup>3</sup> ) 604       | 258     | 430                | ( <sup>4</sup> ) 634     | ( <sup>5</sup> ) 346     | ( <sup>7</sup> ) 121    | ( <sup>9</sup> ) 785       |
| Netto-Registertonnen                            | ( <sup>2</sup> ) 1 913 743 | ( <sup>3</sup> ) 1 733 030 | 571 832 | 1 417 230          | ( <sup>4</sup> ) 502 606 | ( <sup>5</sup> ) 442 923 | ( <sup>7</sup> ) 84 300 | ( <sup>9</sup> ) 1 209 154 |
| Darunter Dampfer . . . . .                      | 586                        | 410                        | 258     | 409                | 470                      | 213                      | ( <sup>8</sup> ) 86     | ( <sup>10</sup> ) 785      |
| Netto-Registertonnen hiervon deutsche . . . . . | 1 811 107                  | 1 658 230                  | 571 832 | 1 413 676          | 396 033                  | 428 083                  | 77 240                  | ( <sup>10</sup> ) 209 154  |
| Netto-Registertonnen Segelschiffe . . . . .     | 558                        | 254                        | 176     | 368                | 468                      | 138                      | —                       | 256                        |
| Netto-Registertonnen Segelschiffe . . . . .     | 1 771 997                  | 1 254 250                  | 414 731 | 1 378 929          | 390 510                  | 209 502                  | —                       | 514 066                    |
| Netto-Registertonnen                            | 5                          | 7                          | —       | 21                 | 122                      | 99                       | 32                      | —                          |
| Netto-Registertonnen                            | 5 121                      | .                          | —       | 3 554              | 9 225                    | 14 840                   | 3 662                   | —                          |

<sup>1)</sup> Die eingestellten Ziffern schließen auch wiederholtes Anlaufen derselben Schiffe in den einzelnen Häfen ein. — Mitenthalten sind: <sup>2)</sup> 443 Gouvernementsfahrzeuge mit 97 515 Registertonnen, <sup>3)</sup> 187 Gouvernementsfahrzeuge mit 74 800 Registertonnen, <sup>4)</sup> 42 Kriegsschiffe mit 97 348 Registertonnen, <sup>5)</sup> 34 Kriegsschiffe. — <sup>6)</sup> Ohne Kriegsschiffe. — <sup>7)</sup> Darunter 3 Kriegsschiffe mit 3 398 Registertonnen. — <sup>8)</sup> Davon 84 unter englischer, 2 unter amerikanischer Flagge. — <sup>9)</sup> Außerdem 5 504 Tschunken von 1 728 358 Piculs zu 60,453 kg. — <sup>10)</sup> Darunter 269 britische mit 448 093 Netto-Registertonnen, 2 amerikanische mit 4 145 Netto-Registertonnen, 26 chinesische mit 27 658 Netto-Registertonnen, 5 französische mit 19 232 Netto-Registertonnen, 1 holländischer mit 2 293 Netto-Registertonnen, 176 japanische mit 144 478 Netto-Registertonnen, 41 norwegische mit 40 194 Netto-Registertonnen, 9 russische mit 8 995 Netto-Registertonnen.

## 3. Geldwesen

a. Nachweisung der bis zum 31. März 1913 auf amtlichem Wege in die Schutzgebiete  
gesandten Geldbeträge nach Abzug der zurückgesandten Summen

| Schutzgebiet  | Reichsbanknoten       |                       |           |                   |                       | Reichskassenscheine |                    |                   |                    |         |
|---|-----------------------|-----------------------|-----------|-------------------|-----------------------|---------------------|--------------------|-------------------|--------------------|---------|
|   | zu                    | zu                    | zu        | zu                | zu                    | zu                  | zu                 | zu                | zu                 | zu      |
|   | 1 000 M               | 100 M                 | 50 M      | 20 M              | sammen                | 50 M                | 20 M               | 10 M              | 5 M                | sammen  |
| Ostafrika . . . . .                                 | ( <sup>1</sup> 5 000  | 902 000               | 50 000    | 45 000            | 992 000               | —                   | —                  | 500               | 10 500             | 11 000  |
| Kamerun . . . . .                                   | ( <sup>1</sup> 35 000 | 3 278 400             | 938 600   | 448 100           | 4 630 100             | 4 850               | ( <sup>1</sup> 120 | 49 890            | 49 655             | 104 275 |
| Togo . . . . .                                      | —                     | ( <sup>1</sup> 200    | —         | —                 | ( <sup>1</sup> 200    | —                   | —                  | —                 | —                  | —       |
| Südwestafrika . . . . .                             | 259 000               | 21 350 900            | 2 630 700 | 2 700 120         | 26 940 720            | 246 700             | 139 140            | 8 550             | 182 655            | 577 045 |
| Neuguinea . . . . .                                 | ( <sup>1</sup> 26 000 | 538 000               | 264 350   | 147 920           | 924 270               | 4 950               | 3 820              | 25 160            | 1 815              | 35 745  |
| Karolinen, Pa-<br>lau, Marianen,<br>Marshall-Inseln | 3 000                 | 26 200                | 8 300     | 12 700            | 50 200                | ( <sup>1</sup> 250  | ( <sup>1</sup> 100 | 1 000             | ( <sup>1</sup> 75  | 575     |
| Samoa . . . . .                                     | ( <sup>1</sup> 11 000 | ( <sup>1</sup> 11 300 | —         | ( <sup>1</sup> 80 | ( <sup>1</sup> 22 380 | 100                 | 2 000              | ( <sup>1</sup> 40 | ( <sup>1</sup> 605 | 1 455   |

| Schutzgebiet  | Reichsgoldmünzen |         |           | Reichsilbermünzen |                    |           |           |              |    |               |
|---|------------------|---------|-----------|-------------------|--------------------|-----------|-----------|--------------|----|---------------|
|   | zu               | zu      | zu        | zu                | zu                 | zu        | zu        | zu           | zu | zusammen      |
|   | 20 M             | 10 M    | sammen    | 5 M               | 3 M                | 2 M       | 1 M       | 1/2 M        |    |               |
| Ostafrika . . . . .                                 | 158 000          | —       | 158 000   | —                 | —                  | —         | —         | —            | —  | —             |
| Kamerun . . . . .                                   | 1 093 000        | 137 000 | 1 230 000 | 60 000            | 298 182            | 3 121 492 | 6 361 445 | 2 133 600,50 |    | 11 974 719,50 |
| Togo . . . . .                                      | 5 000            | 5 000   | 10 000    | 660               | ( <sup>1</sup> 561 | 102 000   | 681 000   | 2 511 805,50 |    | 3 294 904,50  |
| Südwestafrika . . . . .                             | 1 760 000        | 369 990 | 2 129 990 | 129 870           | 261 120            | 930 000   | 715 200   | 143 591,50   |    | 2 179 781,50  |
| Neuguinea . . . . .                                 | 118 000          | 22 000  | 140 000   | 36 270            | ( <sup>1</sup> 273 | 537 000   | 1 033 997 | 35 049,00    |    | 1 642 043,00  |
| Karolinen, Pa-<br>lau, Marianen,<br>Marshall-Inseln | 37 000           | 15 400  | 52 400    | 1 850             | 19 797             | 305 000   | 94 800    | 38 178,50    |    | 459 625,50    |
| Samoa . . . . .                                     | 120 000          | 49 980  | 169 980   | —                 | ( <sup>1</sup> 159 | 415 000   | 382 000   | 14 812,50    |    | 811 653,50    |

| Schutzgebiet  | Reichsnickelmünzen |            |            |            | Reichskupfermünzen |        |        | Reichs-<br>münzen<br>zusammen | Reichsbanknoten,<br>Reichs-<br>kassenscheine und<br>Reichsmünzen<br>zusammen |
|---|--------------------|------------|------------|------------|--------------------|--------|--------|-------------------------------|--|
|   | zu                 | zu         | zu         | zu         | zu                 | zu     | zu     |                               |  |
|   | 25 Pf.             | 10 Pf.     | 5 Pf.      | sammen     | 2 Pf.              | 1 Pf.  | sammen |                               |  |
| Ostafrika . . . . .                                 | —                  | —          | —          | —          | —                  | —      | —      | 158 000,00                    | 1 161 000,00   |
| Kamerun . . . . .                                   | —                  | 330 198,70 | 406 069,70 | 736 268,40 | 5 035              | 14 620 | 19 655 | 13 960 642,90                 | 18 695 017,90  |
| Togo . . . . .                                      | 5 000              | —          | 272 700,00 | 277 700,00 | 150                | 28 150 | 28 300 | 3 610 904,50                  | 3 610 704,50   |
| Südwestafrika . . . . .                             | —                  | 15 700,00  | 10 320,00  | 26 020,00  | 1 100              | 1 080  | 2 180  | 4 337 971,50                  | 31 855 736,50  |
| Neuguinea . . . . .                                 | 30                 | 9 249,90   | 4 630,00   | 13 909,90  | 900                | 880    | 1 780  | 1 797 732,90                  | 2 757 747,90   |
| Karolinen, Pa-<br>lau, Marianen,<br>Marshall-Inseln | 1 000              | 3 800,00   | 2 600,00   | 7 400,00   | 240                | 260    | 500    | 519 925,50                    | 570 700,50   |
| Samoa . . . . .                                     | 2 000              | 1 000,00   | 2 400,00   | 5 400,00   | 150                | 150    | 300    | 987 333,50                    | 966 408,50   |

b. Nachweisung der am 31. März 1913 im Umlauf befindlichen Noten der  
Deutsch-Ostafrikanischen Bank

|          |                    |                |
|----------|--------------------|----------------|
| Noten zu | 5 Rupien . . . . . | 191 620 Rupien |
| » »      | 10 » . . . . .     | 320 570 »      |
| » »      | 50 » . . . . .     | 1 188 850 »    |
| » »      | 100 » . . . . .    | 1 551 100 »    |
| » »      | 500 » . . . . .    | 98 500 »       |

insgesamt 3 350 640 Rupien.

1) Beträge, die von privater Seite eingeführt, aber auf amtlichem Wege zurückgesandt worden sind.

## 4. Finanzen

| Angaben über   |                      | Ostafrika             | Kamerun               | Togo   | Südwestafrika         | Neuguinea           | Karolinen, Palau, Marianen und Marshall-Inseln | Samoa                          | Kiautschou |
|--|----------------------|-----------------------|-----------------------|--------|-----------------------|---------------------|--|--------------------------------|------------|
| <b>a. Eigene Einnahmen der deutschen Schutzgebiete seit 1904 in Millionen M</b>        |                      |                       |                       |        |                       |                     |  |                                |            |
| Rechnungsjahr  | Zusammen             |                       |                       |        |                       |                     |  |                                |            |
| 1904   | 13,58                | 5,94                  | 2,42                  | 1,57   | 2,09                  | 0,14                | 0,07   | 0,44                           | 0,91       |
| 1905   | 15,30                | 6,95                  | 2,78                  | 1,13   | 2,56                  | 0,25                | 0,08   | 0,53                           | 1,04       |
| 1906   | 18,21                | 7,24                  | 3,52                  | 1,58   | 3,22                  | 0,32                | 0,15   | 0,54                           | 1,84       |
| 1907   | 23,58                | 7,91                  | 4,56                  | 1,77   | 6,33                  | 0,42                | 0,18   | 0,59                           | 1,82       |
| 1908   | 24,11                | 7,62                  | 4,35                  | 2,12   | 6,91                  | 0,66                | 0,41   | 0,59                           | 1,45       |
| 1909   | 42,53                | 10,87                 | 5,67                  | 2,65   | 17,62                 |                     | 1,22   | 0,73                           | 3,77       |
| 1910   | 48,72                | 13,17                 | 6,98                  | 3,24   | 18,09                 |                     | 1,56   | 0,86                           | 4,82       |
| 1911   | 53,18                | 13,70                 | 8,65                  | 3,62   | 17,60                 |                     | 1,78   | 1,02                           | 6,72       |
| 1912   | 64,52                | ( <sup>1</sup> 15,58) | 10,33                 | 3,51   | 24,18                 |                     | ( <sup>1</sup> 1,99)                           | 1,18                           | 7,75       |
| ( <sup>2</sup> 1913  | 67,93                | 13,78                 | 8,90                  | 3,38   | 31,91                 |                     | 1,76   | 0,97                           | 7,23       |
| ( <sup>2</sup> 1914  | 66,17                | 16,51                 | 11,31                 | 3,50   | 23,50                 |                     | 2,10   | 1,19                           | 8,06       |
| <b>b. Ausgaben der deutschen Schutzgebiete seit 1904 in Millionen M <sup>3)</sup></b>  |                      |                       |                       |        |                       |                     |  |                                |            |
| 1904   | 101,15               | 10,45                 | 4,02                  | 4,71   | 66,45                 | ( <sup>4</sup> 1,07 | 0,41   | 0,54                           | 13,50      |
| 1905   | 204,68               | 13,45                 | 5,40                  | 5,41   | 162,17                | 1,35                | 0,46   | 0,75                           | 15,89      |
| 1906   | 101,18               | 12,62                 | 5,65                  | 2,66   | 62,67                 | 1,55                | 0,59   | 0,65                           | 14,79      |
| 1907   | 73,13                | 13,80                 | 6,04                  | 2,08   | 35,07                 | 1,54                | 0,43   | 0,64                           | 13,53      |
| 1908   | 155,53               | 11,90                 | 6,84                  | 2,98   | 119,08                | 1,85                | 0,75   | 0,66                           | 11,47      |
| 1909   | 68,11                | (28,62)               | (0,30)                | (1,74) | (6,71)                |                     | 2,33   | 0,83                           | 12,29      |
| 1910   | 82,45                | (19,19)               | (3,97)                | (5,23) | (4,69)                |                     | 2,40   | 0,87                           | 13,84      |
| 1911   | 96,69                | (16,44)               | (7,08)                | (3,32) | (7,11)                |                     | 2,52   | 0,92                           | 15,09      |
| 1912   | 87,63                | (17,73)               | (6,49)                | (0,52) | (8,54)                |                     | ( <sup>1</sup> 2,76)                           | 1,00                           | 15,83      |
| ( <sup>2</sup> 1913  | 105,81               | ( <sup>1</sup> 18,97) | ( <sup>2</sup> 10,95) | (0,03) | ( <sup>2</sup> 31,81) |                     | 3,41   | 1,13                           | 16,79      |
| ( <sup>2</sup> 1914  | 109,17               | (17,94)               | (5,03)                | (0,03) | (8,49)                |                     | 3,83   | 1,38                           | 18,41      |
| ( <sup>2</sup> 1913  |                      | (34,25)               | (2,00)                |        | (15,95)               |                     |  |                                |            |
| ( <sup>2</sup> 1914  |                      | 23,77                 | 17,26                 | 4,18   | 40,34                 |                     |  |                                |            |
|  |                      | (37,50)               | (15,23)               | (0)    | (7,48)                |                     |  |                                |            |
| <b>c. Art der Einnahmen und Ausgaben im Rechnungsjahre 1914 (1000 M) <sup>5)</sup></b> |                      |                       |                       |        |                       |                     |  |                                |            |
| Eigene Einnahmen: . . . . .  | 16 506               | 11 306                | 3 503                 | 23 500 | 2 096                 | 1 190               | ( <sup>7</sup> 8 065                           |                                |            |
| Steuern . . . . .  | 6 220                | 3 635                 | 807                   | 14 333 | 400                   | 320                 | —  |                                |            |
| Zölle und Nebeneinnahmen der Zollverwaltung . . . . .                                  | 5 550                | 5 881                 | 1 788                 | 2 031  | 1 150                 | 770                 | —  |                                |            |
| Sonstige Verwaltungs-einnahmen . . . . .   | 4 736                | 1 790                 | 908                   | 7 136  | 546                   | 100                 | —  |                                |            |
| Ersparnisse aus früheren Rechnungsjahren . . . . .                                     | 3 965                | 2 788                 | 671                   | 4 700  | 21                    | 184                 | —  | 1 358                          |            |
| Reichszuschuß f. Militär usw.  | 3 300                | 3 166                 | —                     | 12 140 | 1 717                 | —                   | —  | 8 989                          |            |
| Außerordentliche Einnahmen   | 37 500               | 15 230                | 3                     | 7 481  | —                     | —                   | —  | —                              |            |
| Ausgaben:  |                      |                       |                       |        |                       |                     |  |                                |            |
| Fortdauernde . . . . .   | 20 489               | 12 959                | 3 527                 | 30 128 | 3 130                 | 1 019               | ( <sup>8</sup> 14 590                          |                                |            |
| Zivilverwaltung . . . . .  | 10 168               | 7 757                 | 2 103                 | 6 312  | 2 617                 | 986                 | ( <sup>9</sup> 1 213                           |                                |            |
| Landespolizei . . . . .  | —                    | —                     | —                     | 3 382  | —                     | —                   | —  | —                              |            |
| Militärverwaltung . . . . .  | ( <sup>6</sup> 3 310 | 2 901                 | —                     | 14 021 | —                     | —                   | ( <sup>9</sup> 4 353                           |                                |            |
| Flottille . . . . .  | 326                  | 406                   | —                     | —      | 513                   | —                   | —  | —                              |            |
| Eisenbahnen . . . . .  | 199                  | 108                   | 257                   | 2 479  | —                     | —                   | —  | Verwaltung der Erwerbsbetriebe | 5 098      |
| Safenanlagen . . . . .   | 84                   | 42                    | —                     | —      | —                     | —                   | —  | Deutsche Hochschule            | 462        |
| Allgemeine Lasten . . . . .  | 6 402                | 1 696                 | 789                   | 3 841  | —                     | —                   | —  | Pensionsfonds                  | 212        |
| Rücklage in den Ausgleichsfonds . . . . .  | —                    | 49                    | 378                   | 93     | —                     | 33                  | —  | —                              | 3 822      |
| Einmalige . . . . .  | 3 282                | 4 301                 | 647                   | 10 212 | 704                   | 355                 | —  | —                              | —          |
| davon Militärverwaltung . . . . .  | ( <sup>6</sup> 3     | 303                   | —                     | 857    | —                     | —                   | —  | —                              | —          |
| Außerordentliche . . . . .   | 37 500               | 15 230                | 3                     | 7 481  | —                     | —                   | —  | —                              | —          |

<sup>1)</sup> Vorläufige Ziffern. — <sup>2)</sup> Etatschätzungen. — <sup>3)</sup> Die eingeklammerten Zahlen geben die Ausgaben des außerordentlichen Etats an, die — abgesehen von Südwestafrika 1908 u. 1909, wo sie aus einem Darlehen des Reichs bestritten worden sind — aus Umläufen der Schutzgebiete zu leisten sind. — <sup>4)</sup> Vor dem 1. April 1899, mit welchem Tage das Reich die Verwaltung von Neuguinea endgültig übernahm, sind die allgemeinen Verwaltungskosten von der Neuguinea-Kompagnie bestritten worden. Nach dem Vertrage vom 7. Oktober 1896 zahlte das Reich vom 1. April 1898 bis dahin 1908 jährlich 0,4 Millionen Mark an die Kompagnie für Überlassung der Schutzbriefrechte. — <sup>5)</sup> Schutzgebetschuld: Verzinsung 10 267 951 M, Verwaltung 25 110 M, Tilgung 236 302 M. Die Einnahmen und Ausgaben des ordentlichen und des außerordentlichen Etats betragen 179 908 951 M, darunter 119 694 474 M ordentlicher, 60 214 477 M außerordentlicher Etat. Die allgemeinen Verwaltungskosten der Marshall-Inseln wurden bis zum 1. April 1906 von der Juliusgesellschaft, von dann ab vom Reich bestritten. — <sup>6)</sup> Die für die Militärverwaltung in Ostafrika gegebenen Ziffern umfassen nur die Ausgaben, soweit sie aus dem Reichszuschuß und den eigenen Einnahmen der Militärverwaltung gedeckt werden. Daneben bezahlt die Zivilverwaltung, also das Schutzgebiet, für die Militärverwaltung noch 213 470 M für fortdauernde und 52 205 M für einmalige Ausgaben. — <sup>7)</sup> Darunter 5 945 000 M eigene Einnahmen aus den Erwerbsbetrieben. — <sup>8)</sup> Schutzgebiet und ostafrikanisches Marinebataillon. — <sup>9)</sup> Außerdem 3 252 000 M gemeinsame Ausgaben für Zivil- und Militärverwaltung.

#### 4 d. Entwicklung der hauptsächlichsten Steuern in den deutschen Schutzgebieten (1 000 M.) in den Jahren 1905—1914

|  | (1914) | (1913)            | 1912   | 1911  | 1910  | 1909  | 1908  | 1907  | 1906  | 1905  |
|--|--------|-------------------|--------|-------|-------|-------|-------|-------|-------|-------|
| <b>Ostafrika</b>   |        |                   |        |       |       |       |       |       |       |       |
| Kopf-, Häuser- und Hüttensteuer <sup>2)</sup> .....  | 5 130  | 4 480             | 4 987  | 4 245 | 3 709 | 3 152 | 3 027 | 2 409 | 1 925 | 1 704 |
| Gewerbesteuer .....  | 900    | 816               | 1 023  | 756   | 582   | 507   | 428   | 325   | 276   | 259   |
| <b>Kamerun</b>   |        |                   |        |       |       |       |       |       |       |       |
| Spirituosenhandelssteuer .....   | 118    | 140               | 111    | 139   | 104   | 127   | —     | —     | —     | —     |
| Wandergewerbesteuer .....  | 500    | 415               | 500    | 432   | 281   | 210   | —     | —     | 39,6  | 15,7  |
| Direkte Eingeborenensteuer .....   | 2 800  | 2 210             | 2 190  | 1 890 | 1 389 | 1 131 | —     | —     | —     | —     |
| Eributzahlungen im nördlich. Teile des Schutzgeb. Togo .....                                       | 200    | 188               | 173    | 187   | 158   | 121   | 37    | 71,3  | 73    | 12,5  |
| <b>Togo</b>  |        |                   |        |       |       |       |       |       |       |       |
| Eingeborenensteuer einschl. Ablösung der Steuerarbeit durch Geld .....                             | 680    | 578               | 718    | 674   | 650   | 410   | —     | —     | —     | —     |
| Spirituosen- (Schank- und Verkaufs-) Steuer .....  | 61     | 60                | 68     | 64    | 51    | 29    | —     | —     | —     | —     |
| Firmensteuer (Abgaben vom Handelsgewerbe) .....  | 31     | 29                | 31     | 30    | 30    | 26    | —     | —     | —     | —     |
| Gummihandel-Erlaubnissteuern .....   | 35     | 35                | 34     | 27    | 43    | 33    | —     | —     | —     | —     |
| <b>Südwestafrika</b>   |        |                   |        |       |       |       |       |       |       |       |
| Spirituosen-, Schank- und Handelssteuer (wird den Gemeinden und Bezirksverbänden überwiesen) ..... | 250    | 250               | 301    | 279   | 285   | 284   | —     | —     | —     | —     |
| Branntweinsteuer .....   | 40     | 40                | 39     | 43    | 47    | 39    | —     | —     | —     | —     |
| Wanderhändlersteuer .....  | 10     | 10                | 7      | 12    | —     | —     | —     | —     | —     | —     |
| Grundsteuer .....  | 315    | 315               | 336    | 513   | 316   | 181   | —     | —     | —     | —     |
| Umsatzsteuer .....   | 128    | 128               | 123    | 159   | 128   | 66    | —     | —     | —     | —     |
| Biersteuer .....   | 50     | 50                | 52     | 50    | 47    | 36    | —     | —     | —     | —     |
| Hundessteuer (wird den Gemeinden und Bezirksverbänden überwiesen) .....                            | 35     | 35                | 35     | 29    | 22    | 9     | —     | 31,4  | —     | —     |
| Diamantensteuer <sup>4)</sup> .....  | 13 790 | 22 600            | 14 744 | —     | —     | —     | —     | —     | —     | —     |
| <b>Neuguinea</b>   |        |                   |        |       |       |       |       |       |       |       |
| Kopfsteuer für Weiße und nicht eingeborene Farbige .....   | 16     | 15 <sup>a)</sup>  | 16     | 13    | 13    | 11    | —     | —     | —     | —     |
| » » Eingeborene .....  | 302    | 271 <sup>a)</sup> | 253    | 195   | 146   | 99    | —     | —     | —     | —     |
| Gewerbesteuer .....  | 81     | 78 <sup>a)</sup>  | 70     | 66    | 66    | 72    | —     | —     | —     | —     |
| <b>Samoa</b>   |        |                   |        |       |       |       |       |       |       |       |
| Kopfsteuer für Eingeborene .....   | 210    | 210               | 210    | 211   | 210   | 126   | 105   | 93    | 94    | 71    |

<sup>1)</sup> Etatsjablen. — <sup>2)</sup> Künftig soll grundsätzlich Kopfsteuer und nur ersatzweise Hüttensteuer erhoben werden. — <sup>3)</sup> Vorläufige Siffern. — <sup>4)</sup> Auszug aus der Diamantensteuerordnung, f. E. 458.

#### 5. Handel der deutschen Schutzgebiete von 1907—1912 (1 000 M.)<sup>1)</sup>

Vgl. Statistisches Handbuch für das Deutsche Reich, Teil I, Seite 728

|  | Einfuhr                               |         |         |         |         |         | Ausfuhr |         |         |         |        |        |
|--|---------------------------------------|---------|---------|---------|---------|---------|---------|---------|---------|---------|--------|--------|
|  | 1912                                  | 1911    | 1910    | 1909    | 1908    | 1907    | 1912    | 1911    | 1910    | 1909    | 1908   | 1907   |
| Ostafrika <sup>2)</sup> .....                | 50 309                                | 45 892  | 38 659  | 33 942  | 25 787  | 23 806  | 31 418  | 22 438  | 20 805  | 13 120  | 10 874 | 12 500 |
| Kamerun <sup>3)</sup> .....                  | 34 242                                | 29 317  | 25 580  | 17 723  | 16 789  | 17 297  | 23 336  | 21 251  | 19 924  | 15 448  | 12 164 | 15 891 |
| Togo <sup>4)</sup> .....                     | 11 428                                | 9 620   | 10 817  | 11 235  | 8 509   | 6 700   | 9 959   | 9 317   | 7 222   | 7 372   | 6 893  | 5 916  |
| Südwestafrika <sup>5)</sup> .....            | 32 499                                | 45 302  | 44 344  | 34 713  | 33 179  | 32 396  | 39 035  | 28 573  | 34 692  | 22 071  | 7 795  | 1 616  |
| I. Afrika zusammen <sup>6)</sup> .....       | 128 478                               | 130 131 | 119 400 | 97 613  | 84 264  | 80 199  | 103 748 | 81 579  | 82 643  | 58 011  | 37 726 | 35 923 |
| Bismarck-Archipel .....                      | 5 872                                 | 5 299   | 3 665   | 2 666   | 2 385   | 2 589   | 5 041   | 4 109   | 3 224   | 2 459   | 1 426  | 1 690  |
| Kaiser-Wilhelmsland .....                    |                                       |         |         |         | 723     | 815     |         |         |         |         |        |        |
| Ostkarolinen .....                           | 1 963                                 | 1 729   | 1 564   | 382     | 226     | 330     | 5 164   | 6 271   | 3 399   | 2 111   | 147    | 98     |
| Westkarolinen einschl. Palau, Marianen ..... |                                       |         |         | 1 160   | 1 367   | 1 496   |         |         |         |         |        |        |
| Samoa <sup>7)</sup> .....                    | 1 372                                 | 987     | 750     | 1 803   | 389     | 490     | 1 882   | 1 646   | 1 453   | 505     | 232    | 255    |
| II. Südsee zusammen .....                    | 4 994                                 | 4 066   | 3 462   | 3 338   | 2 503   | 2 826   | 5 045   | 4 390   | 3 534   | 3 021   | 2 671  | 1 770  |
| III. Kiautschou <sup>8)</sup> .....          | 14 201                                | 12 081  | 9 441   | 9 799   | 7 593   | 8 546   | 17 132  | 16 416  | 18 199  | 11 349  | 8 724  | 5 240  |
| Gesamthandel von 1903—1912 (1 000 M.) .....  | 121 254                               | 114 938 | 69 375  | 65 464  | 69 041  | 55 380  | 79 640  | 80 295  | 60 561  | 54 732  | 47 344 | 32 597 |
|  | Gesamthandel von 1903—1912 (1 000 M.) |         |         |         |         |         |         |         |         |         |        |        |
|  | 1912                                  | 1911    | 1910    | 1909    | 1908    | 1907    | 1906    | 1905    | 1904    | 1903    |        |        |
| I. in Afrika <sup>9)</sup> .....             | 232 226                               | 211 710 | 202 043 | 155 624 | 121 990 | 116 122 | 139 040 | 85 952  | 61 494  | 56 541  |        |        |
| II. in der Südsee .....                      | 31 333                                | 28 497  | 27 640  | 21 148  | 16 317  | 13 786  | 14 022  | 13 256  | 9 719   | 10 830  |        |        |
| III. Kiautschou <sup>8)</sup> .....          | 200 894                               | 195 233 | 129 936 | 120 196 | 116 385 | 87 977  | 116 599 | 93 893  | 64 853  | 49 723  |        |        |
| Zusammen .....                               | 464 453                               | 435 440 | 359 619 | 296 968 | 254 692 | 217 885 | 269 661 | 193 101 | 136 066 | 117 094 |        |        |

<sup>1)</sup> Der Anteil der wichtigsten Herkunft- und Bestimmungsänder in den Jahren 1911 und 1912 ist auf den folgenden Seiten bei den einzelnen Schutzgebieten am Schluß zu ersehen. — 1913 Einfuhr: <sup>2)</sup> 53,4, <sup>3)</sup> 34,6, <sup>4)</sup> 10,6, <sup>5)</sup> 43,4, <sup>6)</sup> 142,0, <sup>7)</sup> 5,7 Millionen M. — 1913 Ausfuhr: <sup>2)</sup> 35,6, <sup>3)</sup> 29,1, <sup>4)</sup> 9,1, <sup>5)</sup> 70,3, <sup>6)</sup> 144,1, <sup>7)</sup> 5,3 Millionen M. — <sup>8)</sup> und Hinterland. — <sup>9)</sup> 1913: 286,1 Millionen M.

6. Auswärtiger Handel der deutschen Schutzgebiete<sup>1)</sup>

Vgl. Statistisches Handbuch für das Deutsche Reich, Teil I, S. 729—733

| Warengattung  | 1913              |                | 1912               |                | Warengattung   | 1913    |                | 1912    |                |
|---|-------------------|----------------|--------------------|----------------|--|---------|----------------|---------|----------------|
|   | dz                | Wert in 1000 M | dz                 | Wert in 1000 M |  | dz      | Wert in 1000 M | dz      | Wert in 1000 M |
| <b>Ostafrika</b>  |                   |                |                    |                |  |         |                |         |                |
| Einfuhr über Küsten- und Sinnenegrenze ..   |                   | 53 358         |                    | 50 309         | Drogen, Apotheker-<br>waren .....  |         |                | 10 066  | 801            |
| I. Erzeugnisse des Land-<br>baues u. der Forstwirt-<br>schaft sowie der zuge-<br>hörigen Nebengewerbe |                   | 9 848          |                    | 9 508          | Farben, Farbwaren ..   |         |                | 3 132   | 259            |
| Reis .....  | 159 886           | 3 714          | 134 249            | 3 320          | Parfümerien .....  |         |                | 274     | 58             |
| Mitama (Negercorn)  |                   |                | 1 983              | 32             | Zündhölzer u. andere<br>Zündwaren .....  |         |                | 1 718   | 153            |
| Weizen, Roggen usw.   |                   |                | 3 462              | 86             | VI. Textil- und Filz-<br>waren, Bekleidungsge-<br>genstände usw. (außer<br>Lederwaren) ..... |         | 16 975         |         | 16 508         |
| Hülsenfrüchte a. Art  |                   |                | 7 481              | 161            | Baumwollgarne ..   |         |                | 295     | 80             |
| Mehl u. Backwaren   | 30 751            | 999            | 27 846             | 857            | Baumwollgewebe ..  | 41 675  | 12 977         | 45 356  | 13 215         |
| Kartoffeln .....  |                   |                | 4 782              | 67             | Baumwollene Beklei-<br>dungsgegenst. usw.  | 5 719   | 2 210          | 4 371   | 1 770          |
| Anderer Knollenge-<br>wächse .....  |                   |                | 3 792              | 78             | Bollengarne, waren   | 494     | 260            | 255     | 155            |
| Obst und Südfrüchte,<br>frisch und gebdrrt  |                   |                | 2 590              | 97             | Garne, Stoffe, Kleider<br>usw. aus Seide und<br>Halbsaie .....                               |         |                | 50      | 156            |
| Gemüse u. Obstkon-<br>serven, eingem. Obst  |                   |                | 2 643              | 308            | Garne, Gewebe usw<br>aus Leinen, Jute ..   | 3 092   | 482            | 2 277   | 442            |
| Gewürze .....   |                   |                | 2 071              | 193            | Hüte, Mägen, Besen   |         |                | 385     | 295            |
| Kaffee .....  |                   |                | 138                | 28             | Posamentierwaren,<br>Schirme, Zeugschuhe   | 1 039   | 283            | 874     | 242            |
| Kakao u. Schokolade   |                   |                | 156                | 54             | Bindfaden und Seile  |         |                | 1 951   | 106            |
| Teer .....  |                   |                | 461                | 116            | VII. Leder und Leder-<br>waren, Wadstuch,<br>Kürschnerwaren ..                               |         | 760            |         | 540            |
| Zucker .....  | 23 580            | 721            | 20 531             | 798            | Schuhe, Stiefel ...  | 553     | 378            | 444     | 290            |
| Zuckerwaren .....   |                   |                | 203                | 22             | Sonstige Leder-,<br>Sattlerwaren ....  | 501     | 307            | 294     | 171            |
| Tabakerzeugnisse ..   | 2 523             | 876            | 2 629              | 894            | VIII. Gummi- und<br>Kautschukwaren .....   |         | 77             |         | 62             |
| Erdnüsse .....  |                   |                | 273                | 9              | IX. Holzwaren, Flecht-,<br>Schneizwaren .....  |         | 528            |         | 513            |
| Pflanzenöle .....   |                   |                | 962                | 104            | Möbel u. a. Tischler-<br>waren .....   | 1 821   | 206            | 2 475   | 281            |
| Fruchtsäfte, alkohol-<br>freie Getränke .....   |                   |                | 1 041              | 94             | Flechtwaren .....  |         |                | 740     | 82             |
| Stiller Wein .....  | litter<br>191 861 | 297            | litter<br>2 662    | 285            | Schneizwaren .....   |         |                | 351     | 101            |
| Schaumwein .....  | dz<br>.           |                | dz<br>798          | 160            | X. Papier- und Papp-<br>waren, literarische und<br>Kunstgegenstände ..                       |         | 682            |         | 579            |
| Trinkbranntwein,<br>außer Rum .....   | litter<br>195 016 | 416            | litter<br>2 992    | 420            | Papier- u. Pappwar.<br>Bücher, Druckfaden  | 4 344   | 447            | 4 157   | 410            |
| Bier .....  | dz<br>488 835     | 335            | dz<br>9 189        | 427            | XI. Stein-, Ton-, Glas-<br>waren .....   |         | 897            |         | 1 139          |
| Eimereien .....   |                   |                | 1 462              | 45             | Steinwaren .....   |         |                | 24 595  | 251            |
| Rußholz .....   | Reßmeter<br>8 484 | 664            | Reßmeter<br>52 828 | 752            | Tonwaren, Porzellan  | 4 797   | 217            | 2 469   | 194            |
| Kautschuk .....   | dz<br>.           |                | dz<br>64           | 24             | Glas, Glaswaren ..   | 4 240   | 568            | 4 493   | 684            |
| II. Tiere und tierische<br>Erzeugnisse .....  |                   | 1 721          |                    | 1 535          | XII. Metalle und Me-<br>tallwaren (außer In-<br>strumenten, Maschinen,<br>Waffen) .....      |         | 10 505         |         | 10 426         |
| Lebende Tiere .....   |                   | 116            |                    | 117            | Eisenbahnmateriel .  | 285 111 | 4 676          | 377 747 | 5 401          |
| Fleisch und eßbare<br>tierische Erzeugnisse   | 17 831            | 1 559          | 14 978             | 1 351          | Roheisen, Träger<br>usw. ....  | 20 453  | 518            | 25 611  | 805            |
| Tierische Rohstoffe .   |                   | 45             |                    | 66             | Wellblech .....  | 15 912  | 514            | 53 733  | 3 259          |
| III. Mineral- u. fossile<br>Rohstoffe, Mineralöle   |                   | 2 437          |                    | 1 965          | Landw. Geräte usw.   | 14 630  | 675            |         |                |
| Zement .....  | 155 462           | 1 080          | 136 273            | 959            | Eisenwaren, n. b. g.   | 32 851  | 2 519          |         |                |
| Salz .....  | 32 855            | 201            | 33 683             | 178            | Waren aus anderen<br>unedlen Metallen  | 4 203   | 894            | 4 527   | 869            |
| Stein, Braun-, Press-<br>kohlen .....   | 45 628            | 178            | 57 475             | 211            | Edelmetallwaren ..   |         |                | 4,57    | 67             |
| Petroleum .....   | 33 057            | 622            | 32 753             | 531            | XIII. Instrumente, Ma-<br>schinen, Fahrzeuge ..  |         | 4 102          |         | 4 434          |
| Sonstige Mineralöle   |                   |                | 1 363              | 47             | Musikinstrumente,<br>Kinderspielzeug ..  |         |                | 232     | 96             |
| IV. Fabrikate a. Wachs,<br>Fetten und Ölen .....  |                   | 457            |                    | 611            |  |         |                |         |                |
| Schmier- u. Pugmitt.  |                   |                | 3 674              | 172            |  |         |                |         |                |
| Seife .....   | 6 387             | 425            | 6 852              | 426            |  |         |                |         |                |
| V. Chemische u. phar-<br>mazentische Erzeugnisse<br>(außer Schießbedarf<br>und Sprengmitteln) .       |                   | 1 432          |                    | 1 353          |  |         |                |         |                |

<sup>1)</sup> Die Zahlen für 1913 sind, soweit sie überhaupt gegeben werden konnten, vorläufige.

| Warengattung   | 1913    |                 | 1912    |                 | Warengattung  | 1913         |                 | 1912                |                 |   |
|--|---------|-----------------|---------|-----------------|---|--------------|-----------------|---------------------|-----------------|---|
|  | dz      | Wert in 1000 M. | dz      | Wert in 1000 M. |   | dz           | Wert in 1000 M. | dz                  | Wert in 1000 M. |   |
| Wissenschaftl.-Zwecken dienende u. medizinische Instrumente  | .       | .               | 266     | 115             | Milch, Butter, Käse, Eier usw. ....   | 3 413        | 313             | 3 304               | 258             |   |
| Brillen, Ferngläser, Uhren, optische Instrumente usw.  | .       | .               | 143     | 159             | Elfenbein .....   | 108          | 230             | 170                 | 361             |   |
| Landwirtschaftliche Maschinen .....  | 8 089   | 1 249           | 6 437   | 888             | Flüssperlb., Wildschweinzähne .....   | .            | .               | 78                  | 20              |   |
|  |         |                 |         |                 | Industriemaschinen .....  | 3 391        | 557             | Nashornhörner ..... | .               | . |
| Antriebsmaschinen .....  | 4 504   | 692             | .       | .               | Schildpatt .....  | .            | .               | 7                   | 18              |   |
| Elektrotechnische Erzeugnisse .....  | .       | .               | 672     | 135             | Häute, Felle .....  | 34 565       | 5 490           | 29 443              | 4 067           |   |
| Lokomotiven u. roll. Material f. Bahnen  | 11 621  | 847             | 36 430  | 2 484           | Insektenwachs .....   | 5 591        | 1 415           | 3 466               | 829             |   |
| Sonstige Fahrzeuge.  | 6 781   | 554             | .       | .               | III. Mineralische und fossile Rohstoffe .....   | .            | 1 206           | .                   | 1 184           |   |
| Fahrräder .....  | 865     | 102             | Stück   | .               | Glimmer .....   | 1 085        | 313             | 1 538               | 482             |   |
| XIV. Waffen und Munition .....   | .       | .               | Stück   | 587             | Kopal .....   | 904          | 82              | 1 079               | 120             |   |
| Feuerwaffen .....  | 2 249   | 157             | 2 924   | 149             | Rohgold .....   | 3,4          | 678             | 2,24                | 531             |   |
| Schrot, Patronen..   | .       | .               | 1 057   | 202             | fossile Tierüberreste   | .            | .               | 201                 | 42              |   |
| Dynamit und andere Sprengstoffe .....  | .       | .               | 1 304   | 226             | IV. Gewerbliche Erzeugnisse .....   | .            | 181             | .                   | 139             |   |
| XV. Geld .....   | 2 508   | .               | .       | 549             | Matten aus Bast, Kokosfasern .....  | .            | .               | 2 039               | 44              |   |
| Goldmünzen .....   | 94      | .               | .       | 122             | Holz, Korbslechterwaren .....   | .            | .               | 500                 | 23              |   |
| Silbermünzen .....   | 2 193   | .               | .       | 348             | Metallwaren .....   | .            | .               | 454                 | 45              |   |
| Kupfermünzen .....   | .       | .               | .       | 70              | V. Geld .....   | .            | 2               | .                   | 0               |   |
| Gesamteinfuhr 1911: 45 892; 1910: 38 659; 1909: 33 942; 1908: 25 787; 1907: 23 806; 1906: 25 153; 1905: 17 655; 1904: 14 339; 1903: 11 188 (1 000 M.). | .       | .               | .       | .               | Gesamtausfuhr 1911: 22 438; 1910: 20 805; 1909: 13 120; 1908: 10 874; 1907: 12 500; 1906: 10 995; 1905: 9 950; 1904: 8 951; 1903: 7 054 (1 000 M.). | .            | .               | .                   | .               |   |
| Ausfuhr über Küsten- und Sinnenngrenze .....   | 35 550  | .               | 31 418  | .               | Vom Gesamtwert entfallen in 1 000 M auf   | Einfuhr 1912 | Einfuhr 1911    | Ausfuhr 1912        | Ausfuhr 1911    |   |
| I. Erzeugnisse des Landbaues und der Forstwirtschaft sowie der zugehörig. Nebengewerbe   | 26 522  | .               | 24 398  | .               | Deutschland .....   | 25 819       | 24 254          | 17 827              | 13 207          |   |
| Mais .....   | 1 869   | 15              | 7 355   | 60              | Großbritannien .....  | 2 481        | 1 547           | 3 356               | 1 484           |   |
| Reis .....   | 7 711   | 174             | 9 157   | 201             | Abriges Europa .....  | 4 194        | 3 058           | 2 065               | 1 191           |   |
| Mama .....   | 9 105   | 110             | 12 060  | 150             | Sansibar .....  | 3 773        | 4 305           | 1 649               | 2 315           |   |
| Milchfrüchte .....   | 3 636   | 133             | 1 907   | 48              | Abriges Afrika .....  | 4 391        | 4 875           | 6 032               | 4 170           |   |
| Kaffee .....   | 10 589  | 931             | 15 754  | 1 903           | Indien .....  | 8 792        | 7 188           | 25                  | 34              |   |
| Tabak: v. Eingeboren .....   | 221     | 17              | 366     | 25              | Anderer Länder .....  | 859          | 665             | 464                 | 37              |   |
| » v. Plantagen .....   | 2       | .               | .       | .               | <b>Kamerun<sup>1)</sup></b>   |              |                 |                     |                 |   |
| Kopra .....  | 54 767  | 2 348           | 42 416  | 1 563           | 1913  | 1912         |                 |                     |                 |   |
| Erdnüsse .....   | 89 601  | 1 918           | 60 783  | 1 273           | Wert in 1000 M.   | dz           | Wert in 1000 M. |                     |                 |   |
| Eisam .....  | 14 762  | 408             | 18 814  | 524             | 34 616  | .            | 34 242          |                     |                 |   |
| Baumwollsaat .....   | 29 486  | 206             | .       | .               | Einfuhr .....   | 6 328        | .               | 5 810               |                 |   |
| Rohw. Baumwolle .....  | 21 919  | 2 414           | 18 816  | 2 110           | I. Erzeugnisse des Landbaues und der Forstwirtschaft sowie der zugehörig. Nebengewerbe  | 1 561        | 60 738          | 1 737               |                 |   |
| Eisalbanf .....  | 196 983 | 10 342          | 170 795 | 7 359           | Reis .....  | 31           | 788             | 14                  |                 |   |
| Eisalabalfanf .....  | 11 363  | 368             | .       | .               | Mais .....  | .            | 429             | 14                  |                 |   |
| Edelholz: roh .....  | 957     | 121             | 33 949  | 146             | Sonst. Körnerfrüchte  | .            | 226             | 14                  |                 |   |
| » bearbeitet .....   | 342     | 55              | .       | .               | Milchfrüchte all. Art   | 175          | 2 847           | 151                 |                 |   |
| Mangroveholz .....   | 2 062   | 24              | .       | .               | Mehl .....  | 274          | 5 512           | 291                 |                 |   |
| Gerbrinden .....   | 16 842  | 118             | 24 949  | 100             | Hartbrot .....  | .            | .               | .                   |                 |   |
| Kautschuk .....  | 13 667  | 6 567           | 12 034  | 8 426           | Sonstige Backwaren; Teigwaren .....   | 93           | 555             | 77                  |                 |   |
| II. Tiere und tierische Erzeugnisse .....  | 7 639   | .               | 5 697   | .               | Kartoffeln .....  | .            | 2 268           | 53                  |                 |   |
| Rindvieh .....   | 159     | 7               | 289     | 14              | R. b. g. Knollengewächse .....  | .            | 661             | 12                  |                 |   |
| Ziegen, Schafe .....   | .       | .               | 622     | 5               | Obst und Südfrüchte   | .            | 172             | 19                  |                 |   |
| Wild .....   | .       | .               | 227     | 19              | Eingemacht. Obst, Gemüse, Obstkonserven .....   | .            | 1 877           | 253                 |                 |   |
|  |         |                 |         |                 | Kaffee .....  | 192          | 2 091           | 147                 |                 |   |
|  |         |                 |         |                 | Kakao, Schokolade .....   | 761          | 4 903           | 769                 |                 |   |
|  |         |                 |         |                 | Tea .....   | 436          | 355             | 365                 |                 |   |
|  |         |                 |         |                 | Gewürze .....   | .            | 538             | 47                  |                 |   |
|  |         |                 |         |                 | Zucker, Zuckerwaren .....   | .            | .               | .                   |                 |   |
|  |         |                 |         |                 | Tabak .....   | .            | .               | .                   |                 |   |
|  |         |                 |         |                 | Tabakerzeugnisse .....  | .            | .               | .                   |                 |   |
|  |         |                 |         |                 | Pflanzenöle u. fettsäurehaltige .....   | .            | .               | .                   |                 |   |

<sup>1)</sup> Für 1913 liegen Mengenangaben nicht vor.

| Warengattung  | 1913            |    | 1912      |                 | Warengattung   | 1913            |        | 1912            |       |
|---|-----------------|----|-----------|-----------------|--|-----------------|--------|-----------------|-------|
|   | Wert in 1000 M. | dz | dz        | Wert in 1000 M. |  | Wert in 1000 M. | dz     | Wert in 1000 M. |       |
| Fruchtsäfte usw. . . . .  | .               |    | 49 458    | 52              | VII. Leder und Lederwaren, Wachs- und Kürschnerwaren . . . . .   | 568             |        |                 | 531   |
| Stiller Wein . . . . .  | 252             |    | 187 390   | 199             | Schuhe, Stiefel . . . . .  | 304             | 396    |                 | 274   |
| Schaumwein . . . . .  |                 |    | 15 161    | 76              | Sattlerwaren usw. . . . .  |                 | 424    |                 | 229   |
| Braunwein . . . . .   | 657             |    | 1 069 024 | 667             | VIII. Gummi- und Kautschukwaren . . . . .  | 66              |        |                 | 58    |
| Bier . . . . .  | 441             |    | 503 152   | 338             | IX. Holzwaren, Flecht-, Schnitzwaren . . . . .   | 376             |        |                 | 330   |
| Sämereien . . . . .   |                 |    | 34        | 16              | Möbel . . . . .  |                 |        | 809             | 93    |
| Lebende Pflanzen . . . . .  |                 |    | 616       | 46              | Tischler, Böttcherw. . . . .   |                 |        | 924             | 74    |
| Bau- und Nutzholz . . . . .   | 574             |    | 18 586    | 303             | Flechtwaren . . . . .  |                 |        | 294             | 40    |
| II. Tiere und tierische Erzeugnisse . . . . .   | 3 948           |    |           | 3 776           | Celluloidwaren . . . . .   |                 |        | 65              | 56    |
| Lebendes Vieh . . . . .   | 60              |    | 399       | 70              | Schnitzwaren . . . . .   |                 |        | 102             | 51    |
| Geflügel . . . . .  |                 |    | 3 067     | 12              | X. Papier- u. Pappwaren, literarische u. Kunstgegenstände . . . . .  | 361             |        |                 | 271   |
| Fleisch u. Fleischwar., außer Konserven . . . . .   | 163             |    | 1 148     | 233             | Papier, Pappwaren . . . . .  |                 | 723    |                 | 143   |
| Fleischkonserven . . . . .  | 612             |    | 3 951     | 621             | Bücher, Druckfahen . . . . .   |                 | 297    |                 | 93    |
| Getrocknete Fische . . . . .  | 1 824           |    | 22 326    | 1 584           | XI. Stein-, Ton-, Glaswaren . . . . .  | 515             |        |                 | 403   |
| Fische, Wassertiere . . . . .   |                 |    | 1 114     | 56              | Steinwaren, Waren a. Asbest, Zement usw. . . . .   |                 |        | 2 700           | 48    |
| Fischkonserven . . . . .  | 723             |    | 10 357    | 737             | Tonwaren . . . . .   |                 |        | 265             | 24    |
| Milch, Butter, Eier, Honig usw. . . . .   | 523             |    | 3 380     | 462             | Porzellan . . . . .  |                 |        | 299             | 40    |
| III. Mineral- u. fossile Rohstoffe, Mineralble . . . . .                                      | 1 925           |    |           | 1 452           | Glas, Glaswaren . . . . .  | 340             |        | 1 378           | 278   |
| Kalk, Kreide usw. . . . .   |                 |    | 1 874     | 26              | XII. Metalle und Metallwaren außer Instrumenten, Maschinen und Waffen . . . . .  | 5 670           |        |                 | 4 433 |
| Zement . . . . .  | 422             |    | 56 528    | 334             | Roh Eisen, eis. Schienen usw. . . . .  | 188             | 19 468 |                 | 265   |
| Salz . . . . .  | 528             |    | 72 791    | 544             | Eisenbahnschienen u. -schwelle . . . . .   |                 | 30 141 |                 | 423   |
| Kohlen . . . . .  | 483             |    | 69 393    | 271             | Wellblech . . . . .  | 512             | 9 681  |                 | 305   |
| Petroleum . . . . .   | 240             |    | 909 464   | 161             | Eisenwaren, a. n. g. Waren aus unedlen Metallen, auß. Eisen und Blei . . . . .   | 3 355           | 44 480 |                 | 2 816 |
| Sonstige Mineralble . . . . .   |                 |    | 1 870     | 95              | XIII. Instrumente, Maschinen und Fahrzeuge . . . . .   | 1 937           |        |                 | 979   |
| Teer und Pech . . . . .   |                 |    | 750       | 20              | Musikinstrumente . . . . .   |                 | 226    |                 | 80    |
| IV. Fabrikate aus Wachs, Fetten, Ölen, Puz- und Schmiermittel . . . . .                       | 285             |    |           | 275             | Brillen, Ferngläser, Uhren . . . . .   |                 |        | 95              | 89    |
| Seife . . . . .   | 203             |    | 859       | 73              | Landwirtsch. Geräte . . . . .  |                 |        | 888             | 46    |
| V. Chemische und pharmazeutische Erzeugnisse (außer Schießbedarf und Sprengmitteln) . . . . . | 1 124           |    | 4 711     | 189             | Landw. Maschinen . . . . .   |                 |        | 1 427           | 105   |
| Drogen, Chemikalien u. Apothekerwaren . . . . .   |                 |    | 1 184     | 296             | Industriemaschinen . . . . .   |                 |        | 779             | 131   |
| Farben, Farbwaren . . . . .   |                 |    | 1 336     | 111             | Transportmaschinen . . . . .   |                 |        | 2 258           | 185   |
| Parfümerien . . . . .   |                 |    | 1 123     | 156             | Fahr-, Motorräder . . . . .  |                 |        | 69              | 41    |
| Räubölzger usw. . . . .   |                 |    | 608       | 60              | Wasserfahrzeuge . . . . .  |                 |        | 2 909           | 279   |
| Künstlicher Dünger . . . . .  | 239             |    | 14 777    | 192             | XIV. Waffen und Munition . . . . .   | 313             |        |                 | 332   |
| Mineralwasser . . . . .   |                 |    | 206 132   | 107             | Handfeuerwaffen . . . . .  | 187             |        | 2 509           | 154   |
| VI. Textil- und Filzwaren, Bekleidungsgegenstände usw. (außer Lederwaren) . . . . .           | 8 857           |    |           | 9 585           | Patronen . . . . .   |                 |        | 747             | 127   |
| Baumwollgarne . . . . .   |                 |    | 206       | 69              | Dynamit, andere Sprengstoffe . . . . .   |                 |        | 375             | 45    |
| Baumwollgewebe . . . . .  | 4 429           |    | 15 876    | 6 238           | XV. Geld . . . . .   | 2 343           |        |                 | 5 082 |
| Baumwollene Bekleidungsgegenstände . . . . .  | 2 937           |    | 4 296     | 2 125           | Goldmünzen . . . . .   | 21              |        |                 | 6     |
| Wollgarne, waren . . . . .  | 111             |    | 281       | 95              | Silbermünzen . . . . .   | 2 309           |        |                 | 2 668 |
| Garne, Stoffe, Kleider usw. aus Seide . . . . .   | 93              |    | 53        | 74              | Nickelmünzen . . . . .   |                 |        |                 | 406   |
| Garne, Gewebe usw. aus Leinen, Jute . . . . .   | 660             |    | 2 379     | 447             | Kupfermünzen . . . . .   | 3               |        |                 | —     |
| Hüte, Mägen . . . . .   | 300             |    | 448       | 332             | Papiergeld . . . . .   |                 |        |                 | 2 002 |
| Posamentierwaren, Schirme, Zeugschuhe . . . . .   |                 |    | 446       | 146             | Gesamteinfuhr 1911: 29 317; 1910: 25 580; 1909: 17 723; 1908: 16 789; 1907: 17 297; 1906: 13 305; 1905: 13 467; 1904: 9 378; 1903: 9 638 (1000 M.) |                 |        |                 |       |
| Bindfaden und Seile . . . . .   |                 |    | 320       | 40              |  |                 |        |                 |       |

| Warengattung  | 1913           |         | 1912           |        | Warengattung  | 1913      |                | 1912         |                |
|---|----------------|---------|----------------|--------|---|-----------|----------------|--------------|----------------|
|   | Wert in 1000 M | dz      | Wert in 1000 M | dz     |   | liter     | Wert in 1000 M | liter        | Wert in 1000 M |
| <b>Ausfuhr</b> .....  | 29 151         | .       | 23 336         | .      | Trinkbranntwein ...   | 967 174   | 629            | 1 067 832    | 708            |
| I. Erzeugnisse des Landbaues und der Forstwirtschaft .....  | 28 188         | .       | 22 724         | .      | Bier .....  | 99 853    | 71             | 144 589      | 90             |
| Bananen, Bananemehl .....   | 68             | 1 065   | 18             | .      | Bau-, Nutzholz ...  | 12 571    | 290            | 8 328        | 158            |
| Kakao, auf Pflanzungen gezogen ...  | 5 718          | 38 402  | 3 721          | .      | II. Tiere und tierische Erzeugnisse .....                   | .         | 797            | .            | 972            |
| Kakao, auf Handelspflanzungen gezogen   |                |         |                |        | 404   | 69        | 414            | 68           |                |
| Kolanüsse .....   | 971            | 2 384   | 167            | .      | Fleisch, Konserven .  | 12 241    | 614            | 17 130       | 787            |
| Palmerne .....  | 6 226          | 159 992 | 4 406          | .      | Fische usw. ....  | 627       | 71             | 546          | 76             |
| Palmoil .....   | 1 961          | 35 947  | 1 622          | .      | Milch, Butter, Käse usw. ....                               | .         | 721            | .            | 716            |
| Njabinüsse .....  | 45             | 1 924   | 25             | .      | III. Mineralische und fossile Rohstoffe ...                 | .         | .              | .            | .              |
| Schijnüsse, Schibutter  | 15             | 1 070   | 13             | .      | Zement, Kalk, Kreide, Erden, Steine ...                     | 38 245    | 276            | 24 385       | 164            |
| Bau- und Nutzholz, Kautschuk, Pflanzungs- .....   | 12 122         | 241     | 171            | .      | Salz .....  | 22 245    | 154            | 33 577       | 240            |
| Handels- .....  |                |         |                |        | 27 869  | 11 302    | .              | Kohlen ..... | 18 344         |
| Gummiarabikum ...   | .              | 2 242   | 44             | .      | Petroleum .....   | 1 069 123 | 153            | 1 171 888    | 167            |
| II. Tiere und tierische Erzeugnisse .....   | 872            | .       | 580            | .      | IV. Erzeugnisse aus Wachs, Fetten, Ölen                     | dz        | 65             | dz           | 78             |
| Elfenbein .....   | 824            | 349     | 536            | .      | Seife .....   | 808       | 42             | 1 048        | 59             |
| III. Mineralische und fossile Rohstoffe ...   | 9              | .       | 1              | .      | V. Chemische u. pharmazeutische Erzeugnisse                 | .         | 351            | .            | 348            |
| IV. Gewerbfl. Erzeugnisse .....   | 42             | .       | 28             | .      | Drogen, Apothekerwaren .....                                | .         | .              | 689          | 93             |
| Kuriositäten .....  | .              | 130     | 22             | .      | Farben, Farbwaren   | .         | .              | 641          | 56             |
| V. Gelb .....   | 40             | .       | 3              | .      | Parfümerien .....   | .         | .              | 604          | 73             |
| Gesamtausfuhr 1911: 21 251; 1910: 19 924; 1909: 15 448; 1908: 12 164; 1907: 15 891; 1906: 9 946; 1905: 9 315; 1904: 8 021; 1903: 7 565 (1 000 M). |                |         |                |        | Zündhölzer u. andere Zündwaren (außer Munition) .....       | .         | .              | 626          | 54             |
| Vom Gesamtwert entfallen in 1 000 M auf   |                |         |                |        | Mineralwasser ....  | liter     | .              | 116 812      | 56             |
|   | <b>Einfuhr</b> |         | <b>Ausfuhr</b> |        | VI. Textil- und Filzwaren usw. ....                         | dz        | 2 680          | dz           | 3 336          |
|   | 1912           | 1911    | 1912           | 1911   | Leere Säcke, Abfälle, Watte .....                           | .         | .              | 3 000        | 169            |
| Deutschland .....   | 27 216         | 23 047  | 19 841         | 18 471 | Baumwollgarne ...   | 560       | 132            | 786          | 206            |
| Großbritannien .....  | 5 523          | 5 485   | 3 072          | 2 613  | Baumwollgewebe ..   | 5 668     | 2 210          | 7 004        | 2 666          |
| Franzreich .....  | 10             | 18      | 21             | —      | Leibwäsche, Kleider usw. ....                               | 453       | 166            | 566          | 239            |
| Afrikan. Nachbargebiete   | 971            | 454     | 181            | 44     | VII. Leder, Lederwaren usw. ....                            | .         | 61             | .            | 68             |
| Amerika .....   | 231            | 117     | —              | 0      | Schuhe, Stiefel ...   | 54        | 27             | 76           | 38             |
| Übrige Länder .....   | 291            | 196     | 221            | 123    | VIII. Gummi-, Kautschukwaren .....                          | .         | 50             | .            | 45             |
|   |                |         |                |        | IX. Holz, Flecht-, Schnitwaren .....                        | .         | 156            | .            | 309            |
|   |                |         |                |        | Möbel, Tischlerwaren .....                                  | .         | .              | 7 811        | 259            |
|   |                |         |                |        | X. Papier-, Pappwaren, literarische u. Kunstgegenstände ... | .         | 116            | .            | 97             |
|   |                |         |                |        | Papier-, Pappwaren  | .         | .              | 1 033        | 62             |
|   |                |         |                |        | XI. Stein-, Ton-, Glaswaren .....                           | .         | 252            | .            | 254            |
|   |                |         |                |        | Tonwaren, Porzellan   | .         | .              | 1 218        | 63             |
|   |                |         |                |        | Glas, Glaswaren ..  | 979       | 143            | 964          | 154            |
|   |                |         |                |        | XII. Metalle, Metallwaren .....                             | .         | 1 478          | .            | 1 222          |
|   |                |         |                |        | Roheisen, eiserne Schienen usw. ....                        | 2 413     | 51             | 3 432        | 91             |
|   |                |         |                |        | UnehleMetalle, a. n. g.                                     | .         | .              | 365          | 59             |
|   |                |         |                |        | Wellblech .....   | 1 215     | 42             | 1 849        | 63             |
|   |                |         |                |        | Eisenwaren, n. b. g.  | 19 861    | 998            | 15 077       | 790            |



| Warengattung  | 1913   |                 | 1912    |                 | Warengattung   | 1913    |                 | 1912    |                 |
|---|--------|-----------------|---------|-----------------|--|---------|-----------------|---------|-----------------|
|   | dz     | Wert in 1000 M. | dz      | Wert in 1000 M. |  | dz      | Wert in 1000 M. | dz      | Wert in 1000 M. |
| Waren aus anderen unedlen Metallen..  | 1 056  | 272             | 834     | 165             | <b>Südwestafrika</b>   |         |                 |         |                 |
| XIII. Instrumente, Maschinen, Fahrzeuge   |        | 351             |         | 385             | <b>Einfuhr</b> .....   | 43 426  |                 | 32 499  |                 |
| Landw. Maschinen..  | 167    | 23              | 323     | 45              | I. Erzeugnisse des Landbaues und der Forstwirtschaft sowie der zugehörig. Nebengewerbe | 13 727  |                 | 11 797  |                 |
| Industriemaschinen..  | 613    | 95              | 785     | 98              | Mais .....   | 24 938  | 387             | 4 490   | 89              |
| Transportmaschinen, Fahrzeuge, auch Fahrräder .....   | 835    | 148             | 871     | 157             | Reis .....   | 35 880  | 975             | 28 823  | 745             |
| XIV. Waffen, Munition .....   |        | 312             |         | 320             | Getreide .....   | 58 588  | 1 399           | 68 293  | 1 600           |
| Feuerwaffen .....   | Stück  | 11 664          | 106     | 15 526          | Malz .....   |         |                 | 2 433   | 92              |
| Schießpulver, Zündhütchen .....   | dz     | 1 928           | 188     | 1 590           | Hülsefrüchte all. Art  |         |                 | 1 405   | 56              |
| Schrot, Patronen ..   |        |                 |         | 173             | Mehl, Backwaren ..   | 79 607  | 2 271           | 71 017  | 1 896           |
| XV. Geld .....  |        | 1 211           |         | 1 016           | Kartoffeln .....   | 12 943  | 293             | 11 277  | 239             |
| Silbermünzen .....  |        | 1 179           |         | 990             | Gemüse und andere Küchengewächse...  | 8 262   | 728             | 1 977   | 72              |
| Gesamteinfuhr 1911: 9 620; 1910: 10 817; 1909: 11 235; 1908: 8 509; 1907: 6 700; 1906: 6 433; 1905: 7 760; 1904: 6 898; 1903: 6 105 (1 000 M.). |        |                 |         |                 | Obst, Süßfrüchte ..  |         |                 | 2 660   | 227             |
| <b>Ausfuhr</b> .....  |        | 9 138           |         | 9 959           | Eingemachtes Gemüse und Obst .....   |         |                 | 6 318   | 548             |
| I. Erzeugnisse des Landbaues und der Forstwirtschaft .....  |        | 5 082           |         | 7 180           | Kaffee .....   |         |                 | 3 538   | 555             |
| Mais .....  | 35 833 | 288             | 13 653  | 231             | Kakao, Schokolade ..   |         |                 | 214     | 63              |
| Yams .....  |        |                 | 3 270   | 72              | Thee .....   |         |                 | 682     | 110             |
| Kassaba .....   |        |                 | 5 876   | 148             | Gewürze aller Art ..   |         |                 | 504     | 67              |
| Kakao .....   | 3 349  | 333             | 2 830   | 243             | Zucker, Zuckerwaren  | 23 487  | 978             | 19 096  | 886             |
| Kopra .....   |        |                 | 1 629   | 61              | Rauchtabak .....   | 143     | 61              | 139     | 66              |
| Palmkerne .....   | 71 399 | 2 558           | 116 393 | 3 380           | Plattentabak .....   | 725     | 187             | 909     | 245             |
| Palmöl .....  | 11 737 | 518             | 33 373  | 1 413           | Zigarren .....   | 303     | 290             | 336     | 331             |
| Erbsen .....  |        |                 | 836     | 26              | Zigaretten .....   | 260     | 392             | 249     | 364             |
| Schibutter .....  |        |                 | 390     | 25              | Pflanzenöle u. fette Fruchtsäfte usw. ....   |         |                 | 1 658   | 146             |
| Baumwollsaat .....  |        |                 | 5 834   | 26              | Stiller Wein .....   | 2 089   | 258             | 2 316   | 277             |
| Rohe Baumwolle ..   | 4 721  | 582             | 5 509   | 515             | Schaumwein .....   |         |                 | 564     | 134             |
| Kautschuk .....   | 908    | 360             | 1 658   | 976             | Trinkbranntwein ..   | litr    | 84 429          | 239     | 89 980          |
| II. Tiere und tierische Erzeugnisse .....   |        | 639             |         | 669             | Bier .....   | dz      | 21 169          | 1 083   | 26 818          |
| Rindvieh .....  | Stück  | 4 815           | 334     | 7 682           | Heu, Klee, Futtermitt.   |         | 25 452          | 428     | 20 000          |
| Kleinvieh .....   | dz     |                 |         | 14 002          | Bau-, Nutzholz .....   | 74 008  | 1 561           | 41 479  | 791             |
| Elfenbein .....   | dz     | 32              | 56      | 24              | II. Tiere und tierische Erzeugnisse .....  |         | 3 194           |         | 2 752           |
| III. Mineralische und fossile Rohstoffe ..  |        |                 |         |                 | Pferde .....   | Stück   | 311             | 247     | 483             |
| IV. Gewerbl. Erzeugnisse ..   |        | 158             |         | 174             | Maultiere, Esel ..   |         |                 | 542     | 374             |
| Baumwollgewebe ..   |        |                 | 53      | 35              | Rindvieh .....   |         | 132             | 43      | 1               |
| Kuriositäten und Verschiedenes .....  |        |                 | 3 510   | 91              | Kleinvieh .....  |         | 9 975           | 249     | 2 598           |
| V. Geld .....   |        | 3 199           |         | 1 935           | Schweine .....   |         | 1 222           | 115     | 1 631           |
| Silbermünzen .....  |        | 3 195           |         | 1 933           | Strauße .....  |         |                 |         | 23              |
| Gesamtausfuhr 1911: 9 317; 1910: 7 222; 1909: 7 372; 1908: 6 893; 1907: 5 916; 1906: 4 199; 1905: 3 957; 1904: 3 551; 1903: 3 616 (1 000 M.).   |        |                 |         |                 | Fleisch, Fleischwaren  | dz      | 1 005           | 204     | 888             |
| Vom Gesamtwert entfallen in 1 000 M. auf  |        |                 |         |                 | Fleischkonserven ..  |         | 3 015           | 552     | 3 001           |
| <b>Einfuhr</b> .....  |        |                 |         |                 | Fische, Wassertiere ..   |         |                 |         | 369             |
| 1912  | 1912   | 1911            | 1912    | 1911            | Fischkonserven .....   |         |                 |         | 1 053           |
| 1911  | 1912   | 1911            | 1912    | 1911            | Butter .....   |         | 313             | 78      | 339             |
| <b>Ausfuhr</b> .....  |        |                 |         |                 | Margarine, Schmalz, Fette .....  | 3 589   | 375             | 3 165   | 275             |
| 1912  | 1912   | 1911            | 1912    | 1911            | Milch, Eier, Käse usw. ....  | 5 937   | 573             | 4 965   | 499             |
| Deutschland .....   | 4 820  | 3 814           | 5 808   | 6 076           | III. Mineral. u. fossile Rohstoffe, Mineralöle   |         | 3 317           |         | 2 386           |
| Großbritannien .....  | 1 910  | 1 364           | 83      | 43              | Zement, Kalk usw. ..   | 108 160 | 812             | 79 659  | 657             |
| Frankreich .....  | 416    | 224             | 801     | 852             | Salz .....   | 9 968   | 88              | 5 166   | 52              |
| Afrikan. Nachbargebiete   | 2 585  | 2 754           | 3 254   | 2 322           | Kohlen .....   | 366 486 | 1 744           | 267 583 | 1 104           |
| Kamerun .....   |        |                 | 13      | 24              | Petroleum .....  | 14 037  | 332             | 11 062  | 257             |
| Amerika .....   | 469    | 380             |         |                 | Sonstige Mineralöle  |         |                 | 4 090   | 242             |
| Abribe Länder .....   | 1 228  | 1 084           | 0       | 0               | IV. Fabrikate aus Wachs, Fetten u. Ölen  |         | 485             |         | 371             |
|   |        |                 |         |                 | Schmier- u. Pugmittel  |         |                 | 2 988   | 147             |
|   |        |                 |         |                 | Seife .....  | 3 999   | 280             | 2 702   | 198             |

| Warengattung   | 1913                  |                 | 1912                  |                 | Warengattung   | 1913                     |                   | 1912                              |                 |
|--|-----------------------|-----------------|-----------------------|-----------------|--|--------------------------|-------------------|-----------------------------------|-----------------|
|  | dz                    | Wert in 1000 M. | dz                    | Wert in 1000 M. |  | dz                       | Wert in 1000 M.   | dz                                | Wert in 1000 M. |
| V. Chemische und pharmazeutische Erzeugnisse (außer Schießbedarf und Sprengmunition) |                       |                 |                       |                 | XV. Bedarfsgegenstände der Schutztruppe (auß. Hafer u. Proviant)   |                          |                   |                                   |                 |
| Drogen, Apotekerwaren  | 2 978                 | 309             | 1 635                 | 214             | XVI. Gelb.   | 2 005                    | —                 | —                                 | —               |
| Farben, Farbwaren  | 2 797                 | 227             | 1 717                 | 132             | Gesamteinfuhr 1911: 45 302; 1910: 44 344; 1909: 34 713; 1908: 33 179; 1907: 32 396; 1906: 68 626; 1905: 23 632; 1904: 10 057; 1903: 7 931 (1 000 M). |                          |                   |                                   |                 |
| Mineralwasser  |                       |                 | 3 330                 | 107             | Ausfuhr  | 70 302                   |                   | 39 035                            |                 |
| VI. Text- u. Filzw., Bekleidungsgegenst. usw.  | 4 363                 |                 | 4 197                 |                 | I. Erzeugnisse des Landes usw.   | 13                       |                   | 28                                |                 |
| Watte, Puzklumpen  |                       |                 | 1 269                 | 93              | II. Tiere u. tierische Erzeugnisse   | 1 482                    |                   | 793                               |                 |
| Gewebe aller Art.  | 3 220                 | 1 219           | 3 043                 | 1 109           | Kleinvieh  | Stück 12 674<br>dz 1 963 | 144               | Stück 1 111<br>dz 333             | 18              |
| Kleider, Leibwäsche usw.   | 3 502                 | 2 765           | 3 947                 | 2 772           | Fleisch, Fleischwaren  | 3 454                    | 521               | 2 338                             | 298             |
| Hüte, Mägen  |                       |                 | 140                   | 133             | Häute von Vieh   | Stück 1 541<br>dz 1 014  | 33                | Stück 1 769<br>dz 5               | 42              |
| Bindfaden und Seile  |                       |                 | 597                   | 65              | Robbenfelle  | 6                        | 125               | 14 979                            | 46              |
| VII. Leder und Lederwaren, Wachs- und Kürschnerwaren                                 | 1 209                 |                 | 1 110                 |                 | Schafwolle   | 1 014                    | 136               | 1 489                             | 150             |
| Leder  |                       |                 | 131                   | 64              | Straußenfedern   |                          |                   |                                   | 97              |
| Schuhe und Stiefel   | 1 342                 | 815             | 1 190                 | 795             | Guanos   |                          |                   |                                   | 46              |
| Sonstige Leder- und Sattlerwaren   | 600                   | 248             | 532                   | 215             | III. Mineralische u. fossile Rohstoffe   |                          | 67 625            |                                   | 37 215          |
| VIII. Gummi- u. Kautschukwaren   |                       | 75              |                       | 68              | Diamanten, ohne die geschliffenen  |                          | 58 910            | Gramm 202 833, 3787<br>dz 423 181 | 30 414          |
| IX. Holz, Flecht- und Schnitzwaren   |                       | 744             |                       | 689             | Kupfererze, rohe   | 469 511                  | 7 729             | 423 181                           | 6 293           |
| Möbel, Tischlerwar.  | 4 934                 | 534             | 4 816                 | 538             | » aufber.  | 3 942                    | 200               | 4 573                             | 230             |
| X. Papier- u. Pappwaren, literarische u. Kunstgegenstände                            |                       | 561             |                       | 471             | Zinnerze   | 2 093                    | 632               | 94                                | 9               |
| Papier, Pappwaren  | 3 399                 | 328             | 2 763                 | 276             | sonstige Erze  | 1 615                    | 60                | 511                               | 15              |
| Bücher, Druckfachen  | 656                   | 209             | 471                   | 146             | Blei, roh, in Barren oder gewalzt  |                          |                   | 5 799                             | 228             |
| XI. Stein, Ton- und Glaswaren  |                       | 436             |                       | 312             | IV. Gewerbl. Erzeugn.  |                          | 967               |                                   | 999             |
| Glas, Glaswaren  | 2 695                 | 240             | 1 977                 | 193             | V. Geld  |                          | 215               |                                   |                 |
| Tonwaren und Porzellan   | 831                   | 78              | 588                   | 71              | Gesamtausfuhr 1911: 28 573; 1910: 34 692; 1909: 22 071; 1908: 7 795; 1907: 1 616; 1906: 383; 1905: 216; 1904: 299; 1903: 3 444 (1 000 M).            |                          |                   |                                   |                 |
| XII. Metalle u. Metallwaren (auß. Instrum., Maschinen u. Waffen)                     |                       | 6 561           |                       | 4 406           | Vom Gesamtwert entfallen in 1 000 M auf  | Einfuhr 1912 1911        | Ausfuhr 1912 1911 |                                   |                 |
| Roheisen, eiserne Schienen usw.  | 52 343                | 1 644           | 32 035                | 607             | Deutschland  | 26 442                   | 37 259            | 32 454                            | 24 360          |
| Wellblech  | 14 796                | 463             | 9 486                 | 298             | Großbritannien   | 319                      | 605               | 83                                | 94              |
| Eisenwaren, n. b. gen.   | 63 854                | 3 715           | 61 796                | 2 882           | Frankreich   | 3                        | 6                 | 0                                 | 2               |
| Waren aus anderen unedlen Metallen   | 1 919                 | 512             | 1 544                 | 417             | Spanland   | 3 965                    | 6 139             | 357                               | 219             |
| Edelmetallwaren  |                       |                 | 5,84                  | 165             | Amerika  | 1 095                    | 280               | 2 113                             | 707             |
| XIII. Instrumente, Maschinen und Fahrzeuge   |                       | 5 052           |                       | 2 698           | Ubrige Länder  | 675                      | 1 013             | 4 028                             | 3 191           |
| Musikinstrumente, Spielzeug  |                       |                 | 435                   | 152             | <b>Neuguinea</b>   |                          |                   |                                   |                 |
| Brillen, Ferngläser, Uhren usw.  |                       |                 | 81                    | 142             | a. Bismarck-Archipel, einschl. Salomon-Inseln und Kaiser-Wilhelmsland (altes Schutzgebiet)   |                          |                   |                                   |                 |
| Elektrische Apparate   |                       |                 | 417                   | 94              | Einfuhr  | 5 872                    |                   | 5 299                             |                 |
| Landwirtschaftliche Maschinen  | 7 250                 | 705             | 4 800                 | 457             | Getreide, Gemüse, Obst, Mehl   | 29 609                   | 847               | 29 257                            | 708             |
| Industriemaschinen   | 37 114                | 3 172           | 8 761                 | 988             | Kaffee, Tee, Kakao, Zucker usw.  | 1 303                    | 94                | 1 048                             | 85              |
| Transportmaschinen, Fahrräder usw.   | 7 225                 | 594             | 10 118                | 822             | Gewürze, Materialwaren   | 807                      | 77                | 536                               | 114             |
| XIV. Waffen und Munition   |                       | 353             |                       | 375             | Tabak, Tabakwaren  | 1 349                    | 326               | 939                               | 198             |
| Feuerwaffen  | Stück 1 137<br>dz 402 | 101             | Stück 1 290<br>dz 266 | 121             | Weingeisthaltige Getränke  | 5 526                    | 268               | 3 849                             | 223             |
| Schrot, Patronen   |                       | 129             |                       | 79              | Fruchtsäfte, Mineralwasser, Eis  | 2 112                    | 51                | 2 194                             | 47              |
| Sprengstoffe   |                       |                 | 854                   | 170             |  |                          |                   |                                   |                 |

| Warengattung  | 1912        |                | 1911        |                | Warengattung  | 1912      |                | 1911      |                |
|---|-------------|----------------|-------------|----------------|---|-----------|----------------|-----------|----------------|
|   | dz          | Wert in 1000 M | dz          | Wert in 1000 M |   | dz        | Wert in 1000 M | dz        | Wert in 1000 M |
| Bau-, Nutz-, Brennholz, Holzkohlen ..   | 11 907      | 271            | 4 978       | 142            | b. Ostkarolinen, Marshall-Inseln und Nauru (östliches Inselgebiet)  |           |                |           |                |
| Lebendes Vieh .....   | Stück 839   | 60             | Stück 354   | 42             | Einfuhr .....   |           | 1 963          |           | 1 729          |
| Fleisch, Fische usw.  | dz 7 542    | 649            | dz 3 883    | 356            | Getreide und Hülsenfrüchte .....  | 9 182     | 324            | 7 564     | 237            |
| Erden, Steine .....   | 10 842      | 82             | 5 377       | 55             | Kaffee, Kakao, Zucker, Tee usw. ....  | 921       | 56             | 1 082     | 61             |
| Salz .....  | 300         | 5              | 555         | 10             | Gewürze, Materialwaren .....  | 236       | 24             | 148       | 16             |
| Kohlen .....  | 55 045      | 249            | 51 773      | 234            | Tabak, Tabakwaren ..  | 190       | 42             | 75        | 32             |
| Mineralsäle .....   | 3 249       | 105            | 2 686       | 88             | Weingeisthaltige Getränke .....   | 1 055     | 70             | 602       | 71             |
| Lichte, Seife usw. ....   | 1 021       | 78             | 714         | 51             | Bau-, Nutzholz, Brennholz, Holzkohlen .....   | 4 141     | 126            | 3 028     | 73             |
| Drogen, Apotheker-, Farbwaren usw. ....   | 2 727       | 185            | 990         | 128            | Lebendes Vieh .....   | Stück 491 | 14             | Stück 373 | 9              |
| Garne, Gewebe .....   | 3 699       | 532            | 2 930       | 488            | Fleisch, Fische usw. ..   | dz 1 810  | 205            | dz 1 461  | 163            |
| Kleider, Putzwaren, Schirme usw. ....   | 683         | 233            | 473         | 174            | Erden und Steine .....  | 2 833     | 88             | 2 188     | 15             |
| Beher, Lederwaren ..  | 184         | 89             | 116         | 52             | Kohlen .....  | 29 170    | 69             | 57 995    | 143            |
| Boote .....   | Stück 117   |                | Stück 20    | 838            | Mineralsäle .....   | 775       | 20             | 1 338     | 63             |
| Holz-, Flecht-, Schnitzwaren .....  | dz 1 285    | 123            | dz 1 243    | 128            | Lichte, Seife usw. ....   | 1 651     | 61             | 1 198     | 53             |
| Papier-, Pappwaren usw. ....  | 484         | 61             | 235         | 47             | Drogen, Apotheker-, Farbwaren usw. ....   | 432       | 44             | 636       | 58             |
| Stein-, Glas-, Tonwaren .....   | 897         | 112            | 680         | 75             | Garne, Gewebe .....   | 911       | 200            | 772       | 207            |
| Metalle, Metallwaren ..   | 12 957      | 696            | 8 035       | 498            | Kleider, Putzwaren, Schirme usw. ....   | 106       | 60             | 173       | 102            |
| Instrumente, Maschinen, Fahrzeuge (außer Booten) ..   | 1 063       | 181            | 1 315       | 146            | Leder, Lederwaren ..  | 22        | 11             | 21        | 11             |
| Schusswaffen .....  | 32          | 18             | 24          | 15             | Boote .....   | Stück 14  | 11             | Stück 15  | 13             |
| Schießbedarf, Sprengstoffe .....  | 228         | 37             | 154         | 24             | Holz-, Flecht-, Schnitzwaren .....  | dz 565    | 49             | dz 538    | 45             |
| Geld .....  |             | 294            |             | 320            | Papier- und Pappwaren usw. ....   | 1 500     | 21             | 108       | 25             |
| Gesamteinfuhr 1910: 3 665; 1909: 2 666; 1908: 3 108; 1907: 3 404; 1906: 3 307; 1905: 2 937; 1904: 2 326; 1903: 2 914 (1 000 M). |             |                |             |                | Stein-, Glas-, Tonwaren .....   | 73        | 12             | 126       | 14             |
| Ausfuhr .....   |             | 5 041          |             | 4 109          | Metalle und Metallwaren .....   | 2 603     | 227            | 2 555     | 172            |
| Kakao .....   | 744         | 75             | 646         | 73             | Instrumente und Maschinen, Fahrzeuge (außer Booten) ..  | 717       | 111            | 359       | 35             |
| Kopra .....   | 113 735     | 4 052          | 95 527      | 3 332          | Geld .....  |           | 97             |           | 92             |
| Steinssäle, Elfenbeinssäle .....  | 1 179       | 26             | 768         | 20             | Gesamteinfuhr 1910: 1 564; 1909: 1 992; 1908: 1 593; 1907: 1 826; 1906: 1 487; 1905: 966; 1904: 825; 1903: 837 (1 000 M). |           |                |           |                |
| Holz .....  | 711         | 11             | 18          | 0              | Ausfuhr .....   |           | 5 164          |           | 6 271          |
| Kautschuk .....   | 213         | 156            | 114         | 91             | Kopra .....   | 48 245    | 1 656          | 40 861    | 933            |
| Guttapercha .....   | 26          | 7              | 80          | 16             | Stein-, Elfenbeinssäle .....  | 146       | 2              | 18        | 0              |
| Frepang .....   | 897         | 28             | 501         | 21             | Schildpatt .....  | 1         | 4              | 1         | 3              |
| Schildpatt .....  | 5           | 19             | 5           | 15             | Haifischflossen .....   | 5         | 1              | 8         | 1              |
| Perlmutterfchalen ..  | 3 200       | 125            | 3 656       | 162            | Phosphate <sup>1)</sup> .....   | 1 387 250 | 3 468          | 884 630   | 5 308          |
| Paradiesvögel .....   | Stück 9 837 | 449            | Stück 8 779 | 278            | Kuriositäten .....  | 40        | 33             | 9         | 26             |
| Krontaubenschmücke ..   | dz 3 683    | 19             | dz 1 597    | 8              | Gesamtausfuhr 1910: 9 589; 1909: 5 364; 1908: 4 114; 1907: 1 222; 1906: 707; 1905: 801; 1904: 783; 1903: 703 (1 000 M).   |           |                |           |                |
| Eisalfanf .....   | 213         | 10             | 77          | 4              |   |           |                |           |                |
| Kuriositäten .....  | 293         | 59             | 801         | 81             |   |           |                |           |                |
| Gesamtausfuhr 1910: 3 623; 1909: 2 459; 1908: 1 707; 1907: 1 993; 1906: 1 562; 1905: 1 335; 1904: 1 184; 1903: 1 206 (1 000 M). |             |                |             |                |   |           |                |           |                |
| Vom Gesamtwert entfallen in 1 000 M auf   | Einfuhr     |                | Ausfuhr     |                |   |           |                |           |                |
|   | 1912        | 1911           | 1912        | 1911           |   |           |                |           |                |
| Deutschland .....   | 2 221       | 2 554          | 4 489       | 3 330          |   |           |                |           |                |
| Großbritannien .....  | 214         | 185            | —           | 3              |   |           |                |           |                |
| Australien, Südseeinseln .....  | 1 894       | 1 325          | 410         | 578            |   |           |                |           |                |
| Asien .....   | 1 184       | 1 038          | 111         | 73             |   |           |                |           |                |
| Amerika .....   | 314         | 121            | —           | 11             |   |           |                |           |                |
| Abriige Länder .....  | 45          | 76             | 31          | 114            |   |           |                |           |                |

<sup>1)</sup> Für 1912 ist der Wert am Versendungsorte, für 1911 der am Bestimmungsorte durch den Verkauf erzielte Betrag eingesezt. Für 1912 würden sich nach der früheren Anschreibung 8 324 (1 000 M) ergeben.

| Warengattung  | 1912     |                   | 1911     |                | Warengattung  | 1912    |                      | 1911         |                      |  |  |  |  |  |
|---|----------|-------------------|----------|----------------|---|---------|----------------------|--------------|----------------------|--|--|--|--|--|
|   | dz       | Wert in 1000 M    | dz       | Wert in 1000 M |   | dz      | Wert in 1000 M       | dz           | Wert in 1000 M       |  |  |  |  |  |
| Vom Gesamtwert entfallen in 1000 M auf  |          |                   |          |                |   |         |                      |              |                      |  |  |  |  |  |
|   | Einfuhr  |                   | Ausfuhr  |                |   | Einfuhr |                      | Ausfuhr      |                      |  |  |  |  |  |
|   | 1912     | 1911              | 1912     | 1911           |   | 1912    | 1911                 | 1912         | 1911                 |  |  |  |  |  |
| Deutschland .....   | 441      | 462               | 1 613    | 2 615          | Phosphate .....   | 544 000 | 1 523                | 446 500      | 1 250                |  |  |  |  |  |
| England .....   | 49       | 145               | —        | —              | Kuriositäten .....  | 183     | 15                   | 77           | 7                    |  |  |  |  |  |
| Australien, Südseeinseln  | 1 181    | 860               | 1 867    | 2 435          | Gesamtausfuhr: 1910: 1 453; 1909: 505; 1908: 232;<br>1907: 255; 1906: 346; 1905: 233; 1904: 280;<br>1903: 590 (1 000 M).                            |         |                      |              |                      |  |  |  |  |  |
| Asien .....   | 240      | 133               | 1 088    | 836            | Vom Gesamtwert entfallen in 1000 M auf  |         |                      |              |                      |  |  |  |  |  |
| Amerika .....   | 47       | 122               | 353      | 241            |   | Einfuhr |                      | Ausfuhr      |                      |  |  |  |  |  |
| Abrige Länder .....   | 5        | 7                 | 243      | 144            |   | 1912    | 1911                 | 1912         | 1911                 |  |  |  |  |  |
| c. Westkarolinen,<br>Palau und Marianen<br>(westliches Inselgebiet)   | 1912     |                   | 1911     |                | Deutschland .....   | 515     | 406                  | 378          | 539                  |  |  |  |  |  |
|   | dz       | Wert in 1000 M    | dz       | Wert in 1000 M | Großbritannien .....  | 8       | 10                   | 1            | —                    |  |  |  |  |  |
| Einfuhr .....   | .        | 1 372             | .        | 987            | Australien, Südseeinseln  | 312     | 195                  | 308          | 165                  |  |  |  |  |  |
| Körner, Hülsenfrüchte,<br>Mehl, Backwaren .....   | 7 911    | 246               | 6 006    | 138            | Asien .....   | 520     | 360                  | 605          | 788                  |  |  |  |  |  |
| Kaffee, Kakao, Zucker,<br>Tee usw. ....   | 270      | 22                | 161      | 9              | Amerika .....   | 13      | 8                    | —            | —                    |  |  |  |  |  |
| Gewürze, Materialwaren .....  | 95       | 6                 | 75       | 5              | Abrige Länder .....   | 4       | 8                    | 590          | 154                  |  |  |  |  |  |
| Tabak, Tabakwaren   | 75       | 24                | 54       | 19             | <b>Samoa</b>  |         |                      |              |                      |  |  |  |  |  |
| Alkohohaltige Getränke .....  | 651      | 67                | 574      | 49             |   | 1913    |                      | 1912         |                      |  |  |  |  |  |
| Fruchtsäfte usw. ....   | 397      | 10                | 382      | 6              |   | liter   | Wert in 1000 M       | liter        | Wert in 1000 M       |  |  |  |  |  |
| Bau-, Nutzholz, Brennholz, Holzkohlen .....   | 5 276    | 59                | 1 760    | 20             | Einfuhr .....   | .       | ( <sup>15</sup> 676) | .            | ( <sup>24</sup> 994) |  |  |  |  |  |
| Fleisch, Fische usw. ....   | 1 644    | 133               | 1 333    | 134            | Bier .....  | 119 274 | 107                  | 129 984      | 117                  |  |  |  |  |  |
| Erden und Steine ..   | 5 842    | 36                | 3 470    | 28             | Weingeisthaltige Getränke .....   | 22 514  | 56                   | 20 577       | 51                   |  |  |  |  |  |
| Kohlen .....  | 34 001   | 89                | 34 616   | 107            | Stiller Wein .....  | 29 905  | 45                   | 23 113       | 35                   |  |  |  |  |  |
| Mineralöle .....  | 634      | 20                | 560      | 13             | Schaumweine .....   | 1 856   | 12                   | 1 019        | 8                    |  |  |  |  |  |
| Lichte, Seife usw. ....   | 398      | 25                | 508      | 25             | Tabak .....   | dz 65   | 21                   | dz 123       | 46                   |  |  |  |  |  |
| Drogen, Apotheker-, Farbwaren usw. ....   | 505      | 45                | 418      | 22             | Zigarren usw. ....  | 25      | 50                   | 19           | 37                   |  |  |  |  |  |
| Garne und Gewebe  | 316      | 68                | 304      | 55             | Schießpulver .....  | 6       | 1                    | 12           | 3                    |  |  |  |  |  |
| Kleider, Pughwaren, Schirme usw. ....   | 82       | 33                | 122      | 28             | Verzehrungsgegenstände .....  | .       | 2 051                | .            | 1 875                |  |  |  |  |  |
| Gummi, Kautschukwaren .....   | 100      | 26                | 5        | 1              | Gewebe, Kleider .....   | .       | 906                  | .            | 987                  |  |  |  |  |  |
| Boote .....   | Stück 20 | 15                | Stück 20 | 11             | Metallwaren .....   | .       | 231                  | .            | 185                  |  |  |  |  |  |
| Holz-, Flecht-, Schnitzwaren .....  | dz 259   | 23                | dz 249   | 21             | Holz, Baustoffe .....   | .       | 747                  | .            | 563                  |  |  |  |  |  |
| Papier- und Pappwaren usw. ....   | 42       | 11                | 80       | 14             | Maschinen, Fahrzeuge .....  | .       | 237                  | .            | 141                  |  |  |  |  |  |
| Stein-, Glas-, Tonwaren .....   | 233      | 14                | 266      | 8              | Gesamteinfuhr: 1911: 4 066; 1910: 3 462; 1909: 3 338;<br>1908: 2 503; 1907: 2 826; 1906: 2 889; 1905: 3 387;<br>1904: 2 317; 1903: 2 681 (1 000 M). |         |                      |              |                      |  |  |  |  |  |
| Metalle und Metallwaren .....   | 5 396    | 166               | 1 556    | 80             | Ausfuhr .....   | .       | 5 339                | .            | 5 045                |  |  |  |  |  |
| Instrumente, Maschinen, Fahrzeuge<br>(außer Booten) ..  | 1 438    | 136               | 1 654    | 81             | Kopra .....   | 96 329  | 4 121                | 112 012      | 4 070                |  |  |  |  |  |
| Geld .....  | .        | 79                | .        | 97             | Kakao .....   | 8 896   | 1 063                | 7 337        | 840                  |  |  |  |  |  |
| Gesamteinfuhr: 1910: 750; 1909: 1 803; 1908: 389;<br>1907: 490; 1906: 698; 1905: 1568; 1904: 329;<br>1903: 514 (1 000 M). |          |                   |          |                |   |         |                      |              |                      |  |  |  |  |  |
| Ausfuhr .....   | .        | 1 882             | .        | 1 646          | Tabak .....   | —       | —                    | 2            | 1                    |  |  |  |  |  |
| Tabak .....   | 15       | 4                 | 49       | 7              | Kawawurzeln .....   | 490     | 64                   | 178          | 21                   |  |  |  |  |  |
| Kopra .....   | 11 031   | 302               | 8 845    | 236            | Kokosnüsse .....  | Stück   | .                    | Stück 31 600 | 2                    |  |  |  |  |  |
| Trepang .....   | 72       | 4                 | 185      | 11             | Kautschuk .....   | dz 198  | 91                   | dz 122       | 111                  |  |  |  |  |  |
| Perlmutterschalen u.<br>andere Muscheln ..  | 714      | 33                | 2 730    | 133            | Gesamtausfuhr: 1911: 4 390; 1910: 3 534; 1909: 3 021;<br>1908: 2 671; 1907: 1 770; 1906: 3 026; 1905: 2 029;<br>1904: 1 675; 1903: 1 385 (1 000 M). |         |                      |              |                      |  |  |  |  |  |
| Vom Gesamtwert entfallen in 1000 M auf  |          |                   |          |                |   |         |                      |              |                      |  |  |  |  |  |
|   | Einfuhr  |                   | Ausfuhr  |                |   | Einfuhr |                      | Ausfuhr      |                      |  |  |  |  |  |
|   | 1913     | 1912              | 1913     | 1912           |   | 1913    | 1912                 | 1913         | 1912                 |  |  |  |  |  |
| Deutschland .....   | 1 199    | 986               | 2 973    | 2 536          | Deutschland .....   | 1 199   | 986                  | 2 973        | 2 536                |  |  |  |  |  |
| Großbritannien .....  | 136      | 459 <sup>3)</sup> | 221      | 224            | Großbritannien .....  | 136     | 459 <sup>3)</sup>    | 221          | 224                  |  |  |  |  |  |
| Australien, Südseeinseln  | 3 243    | 3 122             | 2 044    | 2 044          | Australien, Südseeinseln  | 3 243   | 3 122                | 2 044        | 2 044                |  |  |  |  |  |
| Ver. St. v. Amerika ..  | 875      | 163               | 101      | 241            | Ver. St. v. Amerika ..  | 875     | 163                  | 101          | 241                  |  |  |  |  |  |
| Abrige Länder .....   | 223      | 264               | —        | —              | Abrige Länder .....   | 223     | 264                  | —            | —                    |  |  |  |  |  |

Außerdem Gold- und Silbermünzen: 1) ., 2) 259 (1 000 M). — 3) Einsch. der Ausfuhr nach anderen Ländern Europas.

### Kopraausfuhr aus den deutschen Schutzgebieten der Südseeinseln (Neuguinea und Samoa) in den Jahren 1905—1912

|                                  | 1912    |          | 1911    |          | 1910    |          | 1909    |          | 1908    |          | 1907    |          | 1906    |          | 1905    |          |
|----------------------------------|---------|----------|---------|----------|---------|----------|---------|----------|---------|----------|---------|----------|---------|----------|---------|----------|
|                                  | dz      | 1 000 M. | dz      | 1 000 M. | dz      | 1 000 M. | dz      | 1 000 M. | dz      | 1 000 M. | dz      | 1 000 M. | dz      | 1 000 M. | dz      | 1 000 M. |
| a { Bismarck-Archipel . . . . .  | 113 735 | 4 052    | 85 715  | 2 987    | 87 781  | 2 899    | 79 096  | 1 952    | 55 867  | 1 343    | 48 775  | 1 522    | 41 936  | 1 376    | 44 648  | 1 080    |
| Kaiser-Wilhelm-Land . . . . .    |         |          | 9 812   | 345      | 4 657   | 140      | 7 435   | 220      | 6 985   | 206      | 8 171   | 286      | 1 974   | 43       | 4 514   | 154      |
| zusammen (a) . . . . .           | 113 735 | 4 052    | 95 527  | 3 332    | 92 438  | 3 039    | 86 531  | 2 172    | 62 852  | 1 549    | 56 946  | 1 808    | 43 910  | 1 419    | 49 162  | 1 234    |
| b { Inselgebiet, westlicher Teil | 48 245  | 1 656    | 8 845   | 236      | 9 596   | 290      | 9 341   | 186      | 7 148   | 141      | 4 098   | 116      | 5 784   | 145      | 9 654   | 189      |
| östlicher „ . . . . .            |         |          | 40 861  | 933      | 43 284  | 853      | 36 895  | 870      | 39 926  | 797      | 24 345  | 487      | 34 737  | 693      | 49 390  | 786      |
| zusammen (b) . . . . .           | 59 276  | 1 958    | 49 706  | 1 169    | 52 830  | 1 273    | 46 236  | 1 056    | 47 074  | 941      | 28 443  | 603      | 40 521  | 838      | 59 044  | 975      |
| c Samoa . . . . .                | 112 011 | 4 070    | 102 369 | 3 583    | 91 424  | 2 971    | 92 145  | 2 580    | 102 400 | 2 355    | 53 780  | 1 560    | 96 350  | 2 891    | 86 030  | 1 979    |
| Insgesamt . . . . .              | 285 022 | 10 080   | 247 602 | 8 084    | 236 692 | 7 288    | 224 912 | 5 808    | 212 326 | 4 845    | 139 169 | 3 971    | 180 781 | 5 148    | 194 236 | 4 188    |

### Tsingtau (Werte in 1000 M.)

| Warengattung   | 1. Oktober bis 30. September |                |               |               |               |               |               |
|--|------------------------------|----------------|---------------|---------------|---------------|---------------|---------------|
|  | 1912/13                      | 1911/12        | 1910/11       | 1909/10       | 1908/09       | 1907/08       | 1906/07       |
| <b>Einfuhr 1)</b> . . . . .                            | <b>121 254</b>               | <b>114 938</b> | <b>69 375</b> | <b>65 464</b> | <b>69 041</b> | <b>55 380</b> | <b>82 374</b> |
| Baumwollenwaren . . . . .                              | 23 752                       | 24 640         | 13 605        | 11 566        | 11 393        | 9 477         | 16 030        |
| Baumwollengarn . . . . .                               | 23 793                       | 16 784         | 12 714        | 14 171        | 12 108        | 10 136        | 18 296        |
| *) Shanghai-Baumwollengarn . . . . .                   | 5 368                        | 4 643          | 4 793         | 3 776         | 5 343         | 5 282         | 3 947         |
| *) Papier . . . . .                                    | 9 440                        | 10 978         | 7 936         | 8 234         | 5 393         | 4 908         | 10 463        |
| Metalle . . . . .                                      | 3 742                        | 2 480          | 3 005         | 3 660         | 1 132         | 769           | 4 946         |
| Zucker . . . . .                                       | 4 586                        | 3 687          | 2 548         | 2 214         | 2 293         | 1 791         | 3 102         |
| Zündhölzer . . . . .                                   | 4 577                        | 4 188          | 2 661         | 2 483         | 2 215         | 1 762         | 1 737         |
| Petroleum . . . . .                                    | 5 393                        | 5 516          | 5 320         | 2 689         | 4 075         | 3 184         | 3 478         |
| *) Rohbaumwolle . . . . .                              | 653                          | 648            | 622           | 374           | 670           | 609           | 1 881         |
| Anilinfarben . . . . .                                 | 4 802                        | 3 897          | 3 255         | 2 582         | 2 458         | 2 458         | 584           |
| Nadeln . . . . .                                       | 388                          | 193            | 395           | 367           | 371           | 157           | 314           |
| Zement . . . . .                                       | 138                          | 135            | 145           | .             | .             | .             | .             |
| *) Porzellan . . . . .                                 | 528                          | 191            | 218           | 282           | 379           | 509           | 295           |
| *) Holzwaren . . . . .                                 | 59                           | 48             | 110           | 135           | 107           | 90            | 293           |
| *) Zigaretten . . . . .                                | 2 478                        | 1 927          | 976           | 496           | 371           | 322           | 294           |
| Zigaretten (nicht chines. Ursprunges) . . . . .        | 1 123                        | 968            | 485           | .             | .             | .             | .             |
| *) Grasleinen, roh . . . . .                           | 114                          | 109            | 103           | 89            | 87            | 93            | 129           |
| *) Papierfächer . . . . .                              | 68                           | 187            | 169           | 178           | 85            | 185           | 123           |
| *) Konserven, chinesische . . . . .                    | 127                          | 84             | 70            | 48            | 46            | 47            | 111           |
| *) Schuhe, seidene und baumwollene . . . . .           | 184                          | 138            | 84            | 67            | 56            | 52            | 87            |
| *) Baumwöl . . . . .                                   | 435                          | 642            | 173           | 237           | 127           | 115           | 83            |
| *) Bohnen . . . . .                                    | 846                          | 412            | 97            | 191           | 342           | 243           | 67            |
| *) Baumwollenzug . . . . .                             | 178                          | 405            | 132           | 122           | 90            | 81            | 65            |
| *) Grasleinen, fein . . . . .                          | 153                          | 143            | 118           | 135           | 106           | 112           | 50            |
| 1) Außerden Waren für Eisenbahn- und Bergbau . . . . . | 1 383                        | 4 736          | .             | .             | .             | .             | .             |
| <b>Ausfuhr</b> . . . . .                               | <b>79 640</b>                | <b>80 295</b>  | <b>60 561</b> | <b>54 732</b> | <b>47 344</b> | <b>32 597</b> | <b>34 225</b> |
| Strohborste . . . . .                                  | 17 590                       | 33 398         | 13 438        | 20 804        | 18 061        | 11 560        | 10 417        |
| Erdnußöl . . . . .                                     | 7 187                        | 7 018          | 3 710         | 3 495         | 5 487         | 4 195         | 3 013         |
| Bohnenöl . . . . .                                     | 2 756                        | 2 389          | 3 460         | 1 619         | 1 229         | 300           | 2 633         |
| Seide, gelbe . . . . .                                 | 7 507                        | 6 479          | 4 065         | 4 122         | 3 332         | 4 185         | 4 881         |
| Seidenabfälle . . . . .                                | 1 062                        | 2 185          | 747           | 387           | 483           | 548           | 2 061         |
| Melonenkerne . . . . .                                 | 717                          | 595            | 265           | 247           | 548           | 334           | 601           |
| Schantung-Pongees . . . . .                            | 8 009                        | 4 058          | 5 707         | 5 262         | 3 405         | 3 429         | 2 070         |
| Ruhshäute . . . . .                                    | 3 169                        | 1 770          | 484           | 1 326         | 971           | 455           | 1 018         |
| Vorsten . . . . .                                      | 846                          | 826            | 370           | 353           | 289           | 149           | 243           |
| Hundefelle . . . . .                                   | 28                           | 24             | 31            | 4             | 5             | 4             | 59            |
| Glaswaren . . . . .                                    | 401                          | 289            | 421           | 456           | 430           | 460           | 465           |
| Ziegenfelle . . . . .                                  | 318                          | 750            | 90            | 190           | 138           | 160           | 239           |
| Erdnüsse, geschält . . . . .                           | 11 382                       | 10 380         | 9 967         | 8 189         | 4 413         | 59            | 166           |
| Datteln, schwarz . . . . .                             | 1 126                        | 213            | 628           | 700           | 1 049         | 524           | 124           |
| Nudeln . . . . .                                       | 182                          | 86             | 108           | 142           | 284           | 83            | 101           |

\*) Chinesischen Ursprunges.

| Warengattung                 | 1. Oktober bis 30. September |         |         |         |         |         |         |
|------------------------------|------------------------------|---------|---------|---------|---------|---------|---------|
|                              | 1912/13                      | 1911/12 | 1910/11 | 1909/10 | 1908/09 | 1907/08 | 1906/07 |
| Erdnüsse, ungeschält .....   | 309                          | 468     | 656     | 221     | 228     | .       | .       |
| Walnüsse .....               | 365                          | 258     | 292     | 338     | 256     | .       | .       |
| Eier, frische .....          | 547                          | 475     | 424     | 451     | 175     | .       | .       |
| Eigelb .....                 | 1 287                        | 250     | 598     | 69      | .       | .       | .       |
| Eiweiß .....                 | 454                          | 223     | 151     | 92      | .       | .       | .       |
| Rindvieh .....               | 2 671                        | 1 511   | 548     | 338     | .       | .       | .       |
| Falg .....                   | 572                          | 317     | 327     | 946     | .       | .       | .       |
| Schafwolle .....             | 360                          | 391     | 178     | 193     | .       | .       | .       |
| Kohlen .....                 | 2 593                        | 2 573   | 1 570   | 1 420   | .       | .       | .       |
| Baumwolle, roh .....         | 5 612                        | 3 424   | 3 454   | .       | .       | .       | .       |
| Eier, getrocknet .....       | 91                           | .       | .       | .       | .       | .       | .       |
| Rinderviertel, frisch .....  | 1 416                        | .       | .       | .       | .       | .       | .       |
| Salz .....                   | 647                          | .       | .       | .       | .       | .       | .       |
| Vom Gesamtwert entfielen auf |                              |         |         |         |         |         |         |
|                              | 1912/13                      | 1911/12 | 1910/11 | 1909/10 | 1908/09 | 1907/08 | 1906/07 |
| Einfuhr                      |                              |         |         |         |         |         |         |
| China .....                  | 32 439                       | 47 880  | 15 762  | 17 068  | 23 461  | 17 415  | 20 811  |
| Andere Länder .....          | 88 815                       | 67 058  | 53 613  | 48 396  | 45 580  | 37 965  | 61 563  |
| Ausfuhr <sup>1)</sup>        |                              |         |         |         |         |         |         |

<sup>1)</sup> nicht ausgeschlossen.

## 7. Europäer-Pflanzungen in den deutschen Schutzgebieten

Nach dem Stande 1913

| Hauptarten, Anbauflächen usw. | Ostafrika  | Kamerun | Togo | Neuguinea<br>mit Inselgebiet <sup>1)</sup> | Samoa   |          |         |           |                  |                          |                           |
|-------------------------------|------------|---------|------|--|---------|----------|---------|-----------|------------------|--------------------------|---------------------------|
| Kokospalmen                   | Gesamt ... | —       | 659  | 29 242                                     | 4 888,6 |          |         |           |                  |                          |                           |
|                               |            |         |      |  |         | ha ..... |         |           |                  |                          |                           |
|                               |            |         |      |  |         | Bäume .. | 784 458 | —         | 122 143          | 3 419 054                | 545 647                   |
| ertragsfähig                  | ha .....   | —       | 267  | 10 745                                     | 3 878,7 |          |         |           |                  |                          |                           |
|                               |            |         |      |  |         | Bäume .. | 1 983   | —         | 45 800           | ( <sup>2</sup> 1 079 565 | 398 163                   |
|                               |            |         |      |  |         | ha ..... | 178 799 | —         | 58,5             | —                        | —                         |
| Ölpalmen                      | Gesamt ... | 5 044   | —    | —  | —       |          |         |           |                  |                          |                           |
|                               |            |         |      |  |         | ha ..... |         |           |                  |                          |                           |
|                               |            |         |      |  |         | Bäume .. | 9 610   | 1 257 569 | ( <sup>3</sup> . | 100                      | —                         |
| ertragsfähig                  | ha .....   | 1 647   | —    | —  | —       |          |         |           |                  |                          |                           |
|                               |            |         |      |  |         | Bäume .. | 6       | —         | ( <sup>3</sup> — | —                        | —                         |
|                               |            |         |      |  |         | ha ..... | 1 342   | —         | —                | —                        | —                         |
| Bananen                       | Gesamt ... | 2 164   | —    | 5  | 96,5    |          |         |           |                  |                          |                           |
|                               |            |         |      |  |         | ha ..... |         |           |                  |                          |                           |
|                               |            |         |      |  |         | Bäume .. | —       | 1 921 345 | —                | 61 600                   | 230 000                   |
| ertragsfähig                  | ha .....   | 395     | —    | 2  | 96,5    |          |         |           |                  |                          |                           |
|                               |            |         |      |  |         | Bäume .. | 155     | —         | —                | 61 600                   | 230 000                   |
|                               |            |         |      |  |         | ha ..... | —       | —         | —                | —                        | —                         |
| Kakao ...                     | Gesamt ... | 13 161  | 183  | 394  | 3 613   |          |         |           |                  |                          |                           |
|                               |            |         |      |  |         | ha ..... |         |           |                  |                          |                           |
|                               |            |         |      |  |         | Bäume .. | —       | 7 791 078 | —                | 182 963                  | ( <sup>4</sup> 11 624 000 |
| ertragsfähig                  | ha .....   | 8 175   | 80   | 205  | 1 513,5 |          |         |           |                  |                          |                           |
|                               |            |         |      |  |         | Bäume .. | 70      | —         | —                | 72 861                   | 636 702                   |
|                               |            |         |      |  |         | ha ..... | —       | —         | —                | —                        | —                         |
| Kaffee ...                    | Gesamt ... | 107     | —    | 9  | 3       |          |         |           |                  |                          |                           |
|                               |            |         |      |  |         | ha ..... |         |           |                  |                          |                           |
|                               |            |         |      |  |         | Bäume .. | —       | 115 564   | —                | 15 235                   | 1 690                     |
| ertragsfähig                  | ha .....   | 10      | —    | 6  | 3       |          |         |           |                  |                          |                           |
|                               |            |         |      |  |         | Bäume .. | 2 191   | —         | —                | 11 837                   | 1 520                     |
|                               |            |         |      |  |         | ha ..... | —       | —         | —                | —                        | —                         |
| Kola ...                      | Gesamt ... | 164     | 0,5  | 1  | —       |          |         |           |                  |                          |                           |
|                               |            |         |      |  |         | ha ..... |         |           |                  |                          |                           |
|                               |            |         |      |  |         | Bäume .. | —       | 41 150    | —                | 25                       | 1 136                     |
| ertragsfähig                  | ha .....   | 18      | 0,5  | 1  | —       |          |         |           |                  |                          |                           |
|                               |            |         |      |  |         | Bäume .. | —       | —         | —                | 25                       | 1 113                     |
|                               |            |         |      |  |         | ha ..... | —       | —         | —                | —                        | —                         |

<sup>1)</sup> Bruchteile von Hektaren sind fortgelassen. — <sup>2)</sup> Für den westlichen Teil des Inselgebiets fehlen die Angaben. — <sup>3)</sup> Angaben liegen nicht vor. — <sup>4)</sup> 10 Millionen rund mehr als im Vorjahr.

| Hauptarten, Anbauflächen usw. |                              | Ostafrika               | Kamerun | Togo      | Neuguinea<br>mit Inselgebiet <sup>1)</sup> | Samoa      |         |
|-------------------------------|------------------------------|-------------------------|---------|-----------|--|------------|---------|
| Kawa ...                      | { Gesamt ...<br>ertragsfähig | { ha. ....              | —       | —         | —  | 19         |         |
|                               |                              | { Pflanzen.             | —       | —         | —  | 6 541      |         |
|                               |                              | { ha. ....<br>Pflanzen. | —       | —         | —  | 19<br>6541 |         |
| Tabak ...                     | { Gesamt ...<br>ertragsfähig | { ha. ....              | 16      | 153       | —  | 3          |         |
|                               |                              | { Pflanzen.             | —       | 2 052 000 | —  | 10 000     |         |
|                               |                              | { ha. ....<br>Pflanzen. | 16      | 92        | —  | 3          | —       |
| Pfeffer ...                   | { Gesamt ...<br>ertragsfähig | { ha. ....              | 55      | —         | —  | —          |         |
|                               |                              | { Bäume ..              | —       | —         | —  | —          |         |
|                               |                              | { ha. ....<br>Bäume ..  | 55      | —         | —  | 10 000     | —       |
| Kautschuk:<br>Ficus ..        | { Gesamt ...<br>ertragsfähig | { ha. ....              | —       | 43        | 11   | 1 597      | 20      |
|                               |                              | { Bäume ..              | —       | 17 659    | ( <sup>2</sup> —                           | 297 994    | 8 871   |
|                               |                              | { ha. ....<br>Bäume ..  | —       | 8         | —  | 937        | —       |
| Sevea ..                      | { Gesamt ...<br>ertragsfähig | { ha. ....              | —       | 3 589     | 1  | 463        | 1 086,4 |
|                               |                              | { Bäume ..              | —       | 1 143 803 | 700  | 205 310    | 413 511 |
|                               |                              | { ha. ....<br>Bäume ..  | —       | —         | —  | 20         | 205,3   |
| Kastilloa                     | { Gesamt ...<br>ertragsfähig | { ha. ....              | —       | 7         | —  | 266        | 50,5    |
|                               |                              | { Bäume ..              | —       | 2 584     | —  | 78 811     | 50 353  |
|                               |                              | { ha. ....<br>Bäume ..  | —       | 1         | —  | 242        | 10,5    |
| Riccia ..                     | { Gesamt ...<br>ertragsfähig | { ha. ....              | —       | 3 588     | 25   | 12         | 5       |
|                               |                              | { Bäume ..              | —       | 4 696 909 | ( <sup>2</sup> —                           | 5 399      | 7 600   |
|                               |                              | { ha. ....<br>Bäume ..  | —       | 996       | —  | —          | —       |
| Manihot                       | { Gesamt ...<br>ertragsfähig | { ha. ....              | 44 903  | 175       | 137  | 1          | —       |
|                               |                              | { Bäume ..              | —       | 116 721   | ( <sup>2</sup> —                           | 30         | 8 185   |
|                               |                              | { ha. ....<br>Bäume ..  | 17 044  | 29        | 20   | —          | —       |
| Baum-<br>wolle ..             | { Gesamt ...<br>ertragsfähig | ha. ....                | 12 941  | —         | —  | —          | —       |
|                               |                              | ha. ....                | 12 941  | —         | —  | —          | —       |
| Kapot ...                     | { Gesamt ...<br>ertragsfähig | { ha. ....              | 2 632   | —         | 5  | —          | 7,1     |
|                               |                              | { Bäume ..              | —       | —         | —  | —          | 2 700   |
|                               |                              | { ha. ....<br>Bäume ..  | 641     | —         | ( <sup>2</sup> —                           | —          | 7,1     |
| Manila-<br>hanf ..            | { Gesamt ...<br>ertragsfähig | { ha. ....              | —       | —         | —  | 8          | —       |
|                               |                              | { Pflanzen.             | —       | —         | —  | 17 000     | —       |
|                               |                              | { ha. ....<br>Pflanzen. | —       | —         | —  | 6          | —       |
| Sisalhanf                     | { Gesamt ...<br>ertragsfähig | { ha. ....              | 24 751  | —         | 263  | 78         | —       |
|                               |                              | { Agaven ..             | —       | —         | ( <sup>2</sup> —                           | 229 000    | —       |
|                               |                              | { ha. ....<br>Agaven .. | 14 359  | —         | 68   | —          | —       |
| Sourcroya                     | { Gesamt ...<br>ertragsfähig | { ha. ....              | —       | 30        | —  | —          | —       |
|                               |                              | { Pflanzen.             | —       | 26 015    | —  | —          | —       |
|                               |                              | { ha. ....              | —       | 22        | —  | —          | —       |
| Lemon-<br>gras ...            | { Gesamt ...<br>ertragsfähig | Büschel ..              | —       | —         | —  | 256 400    | —       |
|                               |                              | Büschel ..              | —       | —         | —  | 256 400    | —       |
| Weide <sup>3)</sup> ..        | Gesamt ....                  | ha. ....                | —       | —         | —  | 893,8      |         |

1) Bruchteile von Hektaren sind fortgelassen. — 2) Angaben liegen nicht vor. — 3) Als Zwischenkultur.

## 8. Handel (Spezialhandel) des deutschen Wirtschaftsgebiets mit den Schutzgebieten

Vgl. Statistisches Handbuch für das Deutsche Reich, Teil I, S. 734—749

Abweichungen von den Angaben für 1913 im Jahrbuch 1914 beruhen auf nachträglichen Berichtigungen.

| Warengattung                   | 1913           |            | 1912           |            | Warengattung                | 1913               |            | 1912           |            |
|--------------------------------|----------------|------------|----------------|------------|-----------------------------|--------------------|------------|----------------|------------|
|                                | dz<br>= 100 kg | 1 000<br>M | dz<br>= 100 kg | 1 000<br>M |                             | dz<br>= 100 kg     | 1 000<br>M | dz<br>= 100 kg | 1 000<br>M |
| <b>I. Ostafrika</b>            |                |            |                |            |                             |                    |            |                |            |
| <b>A. Einfuhr</b> . . . . .    | 134 927        | 14 565     | 126 353        | 14 644     | Baumwoll-Gemden,            |                    |            |                |            |
| Fahrzeug (Stück) . . . . .     | 1              |            | —              |            | —                           | Vorhemden usw.     | 68         | 46             | 52         |
| Erdnüsse . . . . .             | 32 307         | 1 115      | 19 638         | 668        | Schuhe aus Leder.           | 101                | 93         | 99             | 80         |
| Sesam . . . . .                | 5 334          | 205        | 6 587          | 244        | Sattler- und Täsch-         |                    |            |                |            |
| Baumwollsamens . . . . .       | 1 264          | 22         | 7 307          | 124        | nerwaren . . . . .          | 508                | 187        | 539            | 211        |
| Kopra . . . . .                | 1 915          | 117        | 1 423          | 71         | Grobe bearb. Türen,         |                    |            |                |            |
| Baumwolle . . . . .            | 12 790         | 2 046      | 8 231          | 1 235      | Fensterrahmen               |                    |            |                |            |
| Sisalhanf . . . . .            | 28 920         | 1 880      | 22 695         | 1 192      | usw. . . . .                | 332                | 40         | 592            | 62         |
| Kaffee, roh . . . . .          | 3 996          | 623        | 3 443          | 568        | Bücher . . . . .            | 243                | 87         | 105            | 52         |
| Zedernholz . . . . .           | 3 888          | 132        | 9 808          | 196        | Geschirr u. a. Wa-          |                    |            |                |            |
| Gerbrinden . . . . .           | 14 968         | 232        | 14 323         | 222        | ren aus Stein-              |                    |            |                |            |
| Kautschuk . . . . .            | 10 951         | 5 476      | 8 563          | 7 279      | gut, mehrfarbig             | 1 090              | 63         | 538            | 36         |
| Bienenwachs usw. . . . .       | 2 634          | 790        | 2 840          | 795        | Glasplättchen,              |                    |            |                |            |
| Rindshäute . . . . .           | 1 567          | 313        | 1 738          | 313        | Glas-, Porzellan-           |                    |            |                |            |
| Felle z. Pelzwerk, roh         | 61             | 56         | 65             | 39         | perlen usw. . . . .         | 178                | 21         | 359            | 48         |
| Elfenbein, roh . . . . .       | 135            | 378        | 24             | 60         | Nicht schmiebb. Ei-         |                    |            |                |            |
| Muschelschalen,                |                |            |                |            | senwaren, n. b. g.,         |                    |            |                |            |
| Kauris, Korallen               |                |            |                |            | bearbeitet . . . . .        | 2 792              | 201        | 1 820          | 133        |
| usw., roh . . . . .            | 1 077          | 59         | 1 446          | 101        | Schmiebeeisener             |                    |            |                |            |
| Glimmer, roh . . . . .         | 973            | 535        | 1 531          | 842        | Träger . . . . .            | 12 360             | 136        | 21 233         | 239        |
| Schildpattplatten . . . . .    | 3              | 13         | 5              | 21         | And. Stabeisen,             |                    |            |                |            |
| Kupfermünzen . . . . .         | 315            | 40         | 236            | 31         | Band Eisen . . . . .        | 9 385              | 156        | 5 833          | 101        |
| Außerdem Gold . . . . .        | 2              | 633        | 3              | 738        | Blech, roh, entzun-         |                    |            |                |            |
|                                |                |            |                |            | dert usw. . . . .           | 6 646              | 95         | 1 201          | 16         |
|                                |                |            |                |            | Wellblech . . . . .         | 1 051              | 29         | 4 293          | 114        |
|                                |                |            |                |            | Gewalzte und ge-            |                    |            |                |            |
| <b>B. Ausfuhr</b>              |                |            |                |            | zogene Röhren . . . . .     | 5 246              | 139        | 8 465          | 230        |
| Verschiedene Waren             | 625 925        | 16 482     | 794 720        | 17 433     | Eisenbahnschienen . . . . . | 124 920            | 1 440      | 169 717        | 2 026      |
| Fahrzeuge (Stück) . . . . .    | 26             |            | 15             |            | 15                          | Eisenbahnschwellen |            |                |            |
| Zucker . . . . .               | 16 437         | 410        | 1 449          | 55         | aus Eisen . . . . .         | 100 492            | 1 160      | 173 277        | 2 061      |
| Schaumwein . . . . .           | 440            | 77         | 596            | 107        | Eisenbahnlaschen,           |                    |            |                |            |
| Stiller Wein in Fl.            | 862            | 96         | 1 034          | 111        | unterlagsplatten            | 17 658             | 338        | 35 652         | 726        |
| Bier in Flaschen . . . . .     | 6 471          | 212        | 8 548          | 288        | Eisenbahnachsen,            |                    |            |                |            |
| Fruchtsäfte, nicht             |                |            |                |            | Radeisen usw. . . . .       | 935                | 32         | 3 497          | 105        |
| weingeisthaltig . . . . .      | 482            | 37         | 443            | 41         | Lampen, Öfen,               |                    |            |                |            |
| Nahrungsmittel und Ge-         |                |            |                |            | Röhren, Weichen             |                    |            |                |            |
| nussmittel, Luft-              |                |            |                |            | usw., bearbeitet . . . . .  | 3 127              | 255        | 3 080          | 226        |
| dicht verschlossen . . . . .   | 2 865          | 395        | 2 993          | 408        | Eisenbauteile aus           |                    |            |                |            |
| Zigarren, Zigaretten . . . . . | 140            | 169        | 124            | 155        | schmiebb. Eisen;            |                    |            |                |            |
| Zement usw. . . . .            | 149 076        | 506        | 148 615        | 473        | Brücken und Be-             |                    |            |                |            |
| Steinkohlen, -stofs,           |                |            |                |            | standteile von              |                    |            |                |            |
| -preßkohlen . . . . .          | 29 572         | 47         | 44 229         | 63         | solchen . . . . .           | 16 056             | 438        | 10 381         | 281        |
| Schmierseife, feste            |                |            |                |            | Spaten, Schaufeln           |                    |            |                |            |
| Seife, Kreolinusw. . . . .     | 2 228          | 111        | 2 431          | 120        | usw. . . . .                | 6 561              | 207        | 4 740          | 158        |
| Essigsäure, Essig-             |                |            |                |            | Schrauben u. Niete          | 1 267              | 58         | 1 617          | 76         |
| säureanhydrid . . . . .        | 340            | 24         | 676            | 49         | Grobe eif. Schneid-         |                    |            |                |            |
| Blei-, Zinkweiß usw.           |                |            |                |            | werkzeuge . . . . .         | 751                | 72         | 1 107          | 90         |
| u. and. zubereitete            |                |            |                |            | Eisenbahnlaschen-           |                    |            |                |            |
| Farben; nicht zu-              |                |            |                |            | schrauben usw. . . . .      | 8 076              | 223        | 13 142         | 383        |
| berbeitete Farben              |                |            |                |            | Haus- und Küchen-           |                    |            |                |            |
| in Bläschen . . . . .          | 1 359          | 77         | 1 646          | 88         | geräte aus Eisen-           |                    |            |                |            |
| Sprengpulver . . . . .         | 570            | 80         | 1 194          | 185        | blech, bearbeitet           | 1 638              | 132        | 1 667          | 132        |
| Gefüllte Waffen-               |                |            |                |            | Zinkblech, roh . . . . .    | 1 280              | 74         | 1 581          | 96         |
| patronen . . . . .             | 167            | 61         | 115            | 40         | Nickelmetall, roh;          |                    |            |                |            |
| Zubereitete Arznei-            |                |            |                |            | Nickelmünzen . . . . .      | 62                 | 107        | —              | —          |
| waren usw. . . . .             | 327            | 167        | 233            | 123        | Kupfermünzen usw.           | 333                | 111        | 234            | 78         |
| Wollgewebe (Klei-              |                |            |                |            | Kupferdraht . . . . .       | 935                | 172        | 495            | 86         |
| derstoffe usw.) . . . . .      | 283            | 91         | 415            | 110        | Draht mit Kupfer-           |                    |            |                |            |
| u. n. g. baumwollene           |                |            |                |            | draht umspinnen             | 1 025              | 171        | 462            | 68         |
| Gewebe . . . . .               | 2 306          | 610        | 1 687          | 462        | Nicht grobe Waren           |                    |            |                |            |
| Baumwollene                    |                |            |                |            | aus Kupfer usw.             | 260                | 79         | 39             | 12         |
| Unterkleider . . . . .         | 169            | 93         | 194            | 96         |                             |                    |            |                |            |



| Warengattung  | 1913           |            | 1912           |                      | Warengattung  | 1913                                    |            | 1912           |            |
|---|----------------|------------|----------------|----------------------|---|---|------------|----------------|------------|
|   | dz<br>= 100 kg | 1 000<br>M | dz<br>= 100 kg | 1 000<br>M           |   | dz<br>= 100 kg                          | 1 000<br>M | dz<br>= 100 kg | 1 000<br>M |
| Nicht grobe Waren aus gegossenem Messing usw. . .     | 149            | 69         | 161            | 62                   | Stiller Wein in Flaschen . . . . .                                  | 679                                     | 82         | 627            | 72         |
| Dampflokomotiven, Dampflokomo- bilen, auch Teile.     | 6 311          | 649        | 7 994          | 796                  | Bier usw. in Fässern  | 4 548                                   | 178        | 7 985          | 261        |
| Kranen . . . . .                                      | 804            | 69         | 536            | 38                   | Desgleichen in Flaschen usw. . .                                    | 11 446                                  | 426        | 10 781         | 409        |
| Metallbearbeitungs- maschinen . . . . .               | 823            | 93         | 940            | 106                  | Mineralwasser . . .   | 3 607                                   | 79         | 2 998          | 69         |
| A. u. g. Maschinen                                    | 1 760          | 283        | 2 668          | 346                  | Milch, eingebieft. .  | 2 593                                   | 124        | 2 175          | 107        |
| Elektr. Telegra- phenwerke, Fern- sprecher . . . . .  | 79             | 33         | 76             | 43                   | Nahrungs- und Ge- nuzmittel, luft- dicht verschlossen               | 6 107                                   | 870        | 4 616          | 647        |
| Güter-, Feldbahn- usw. Wagen . . . .                  | 4 429          | 183        | 8 537          | 379                  | Zigaren, Zigaretten   | 241                                     | 332        | 220            | 288        |
| Personenwagen . .                                     | 919            | 90         | 2 639          | 179                  | Zement usw. . . . .   | 121 136                                 | 387        | 85 710         | 269        |
| Außerdem Gold- u. Silbermünzen . . .                  | 187            | 2 146      | 58             | 667                  | Steinkohlen, -koks, -preßkohlen . . . .                             | 107 194                                 | 185        | 48 726         | 84         |
| <b>2. Südwestafrika</b>                               |                |            |                |                      | Seifen aller Art . .  | 1 869                                   | 127        | 1 182          | 82         |
| <b>A. Einfuhr . . . . .</b>                           |                |            |                |                      | Sprengpulver usw.   | 565                                     | 83         | 457            | 60         |
| Weis . . . . .  | 1 938          | 23         | 2              | 0                    | Gefüllte Waffen- patronen . . . . .                                 | 190                                     | 64         | 206            | 70         |
| Erdbüße . . . . .                                     | 669            | 23         | 661            | 23                   | Zubereitete Arznei- waren . . . . .                                 | 192                                     | 99         | 117            | 57         |
| Kautschuk . . . . .                                   | 189            | 95         | 83             | 58                   | Wollgewebe . . . . .  | 254                                     | 153        | 185            | 79         |
| Merinowolle im Schweife . . . . .                     | 305            | 43         | 240            | 31                   | Baumwollene Ge- webe, a. n. g. . . .                                | 1 207                                   | 494        | 1 153          | 429        |
| Reiherfedern . . . .                                  | 0,07           | 17         | 0,04           | 12                   | Männer- und Fra- benkleider aus Wolle usw. . . . .                  | 133                                     | 195        | 122            | 134        |
| Straußfedern . . . .                                  | 3              | 30         | 4              | 40                   | Desgleichen aus Baumwolle . . . .                                   | 479                                     | 345        | 501            | 331        |
| Rindshäute, ge- trocknet . . . . .                    | 982            | 196        | 519            | 93                   | Hemden usw. aus Baumwolle . . . .                                   | 296                                     | 223        | 259            | 176        |
| Ziegenfelle, roh . . .                                | 82             | 20         | 81             | 20                   | Schuhe aus Leder  | 778                                     | 614        | 642            | 514        |
| Felle zu Pelzwerk, roh . . . . .                      | 24             | 24         | 24             | 25                   | Sattler- und Täsch- nerwaren usw. . .                               | 254                                     | 137        | 245            | 111        |
| Hörner, Geweiße usw., roh . . . . .                   | 119            | 11         | 103            | 10                   | Möbel aus hartem Holze, bearbeitet.                                 | 801                                     | 141        | 753            | 169        |
| Alabaster, Marmor, roh . . . . .                      | 3 492          | 56         | 1 342          | 22                   | Grobe, bearbeitete Lären, Fenster- rahmen usw. . . .                | 407                                     | 48         | 670            | 72         |
| Edelsteine, roh . . . .                               | 5,99           | 5 391      | 6,18           | 4 326                | Bücher . . . . .  | 189                                     | 85         | 141            | 70         |
| Halbedelsteine, roh . .                               | 2,05           | 21         | 6              | 60                   | Nicht schmiebbare Gußeisenwaren, n. b. g., bearbeitet               | 3 175                                   | 182        | 998            | 70         |
| Bleierz . . . . .                                     | 9 130          | 183        | 14 661         | 264                  | Schmiebbares Eisen i. Stäben: Träger                                | 1 787                                   | 23         | 2 336          | 33         |
| Kupfererze . . . . .                                  | 11 823         | 343        | 9 436          | 274                  | Anderes Formeisen, nicht geformtes Stabeisen, Band- eisen . . . . . | 7 855                                   | 127        | 3 782          | 82         |
| Zinnerze . . . . .                                    | 1 619          | 364        | 124            | 31                   | Eisenbraht, verzinkt  | 4 001                                   | 78         | 3 719          | 65         |
| Uranpech, Vitriol- u. a. n. b. g. Erze                | 3 115          | 467        | 676            | 101                  | Eiserne Röhren . .  | 10 649                                  | 287        | 6 061          | 174        |
| Pelzwaren, nicht überzogen, nicht gefüttert . . . . . | 11             | 16         | 12             | 18                   | Eisenbahnschienen .   | 24 879                                  | 282        | 15 802         | 178        |
| Kupfermünzen, Bruchkupfer usw.                        | 76             | 10         | 78             | 10                   | Eisenbahnschwellen aus Eisen . . . . .                              | 6 289                                   | 70         | 12 401         | 135        |
| Außerdem Gold . . .                                   | 0,72           | 193        | —              | —                    | Kampen, Ofen, Röhren, Weichen usw., bearbeitet.                     | 3 180                                   | 277        | 2 319          | 163        |
| <b>B. Ausfuhr</b>                                     |                |            |                |                      | Brücken u. Brücken- bestandteile, schmiedbar . . . . .              | 7 661                                   | 186        | 15 164         | 314        |
| Verschiedene Waren                                    | 630 555        | 20 942     | 432 287        | 15 341               | Anderere Eisenbau- teile aus schmied- barem Eisen . . . .           | 29 979                                  | 913        | 5 641          | 168        |
| Fahrzeuge (Stück)                                     | 8              |            | 12             |                      | 13  | Drahtgestechte aus Eisenbraht . . . . . | 1 869      | 102            | 1 030      |
| Pferde (Stück) . . . .                                | 6              |            |                | Schrauben, Niete . . | 1 601   | 89                                      | 1 527      | 53             |            |
| Hafer . . . . .                                       | 30 412         | 570        | 36 653         | 678                  |   |   |            |                |            |
| Malz . . . . .  | 2 358          | 110        | 2 258          | 95                   |   |   |            |                |            |
| Kartoffeln . . . . .                                  | 7 116          | 66         | 6 589          | 70                   |   |   |            |                |            |
| Kaffee, gebrannt . . .                                | 384            | 72         | 225            | 42                   |   |   |            |                |            |
| Nadelholz, gesägt . . .                               | 9 731          | 159        | 5 315          | 64                   |   |   |            |                |            |
| Roggenmehl . . . . .                                  | 10 172         | 164        | 8 172          | 146                  |   |   |            |                |            |
| Weizenmehl . . . . .                                  | 9 411          | 213        | 8 102          | 199                  |   |   |            |                |            |
| Reis, poliert . . . . .                               | 27 643         | 637        | 26 887         | 664                  |   |   |            |                |            |
| Zucker . . . . .                                      | 19 308         | 515        | 9 153          | 346                  |   |   |            |                |            |

| Warengattung  | 1913           |            | 1912           |            | Warengattung  | 1913           |            | 1912           |            |
|---|----------------|------------|----------------|------------|---|----------------|------------|----------------|------------|
|   | dz<br>= 100 kg | 1 000<br>M | dz<br>= 100 kg | 1 000<br>M |   | dz<br>= 100 kg | 1 000<br>M | dz<br>= 100 kg | 1 000<br>M |
| Haus- u. Küchenger.,<br>eis., bearbeitet .  | 905            | 104        | 752            | 78         | Elfenbein, roh ...  | 131            | 367        | 82             | 205        |
| Haus- und Küchen-<br>geräte aus gegos-<br>senem Messing ..                                      | 216            | 91         | 105            | 40         | Palmöl usw. ....  | 13 420         | 859        | 971            | 56         |
| Einzelteile z. Dampf-<br>lokomotiven oder<br>Dampflokomobi-<br>len, allein aus-<br>gehend ..... | 230            | 32         | 704            | 80         | Außerdem Silber-<br>münzen .....  | 0,42           | 3          | 1              | 4          |
| Feststehende Ver-<br>brennungs-, Ex-<br>plosionmotoren;<br>Hochofengasmo-<br>toren .....        | 5 637          | 495        | 1 484          | 151        | <b>B. Ausfuhr</b>   |                |            |                |            |
| Heißluft- usw. Mo-<br>toren, Söpelwerke   | 1 328          | 113        | 577            | 60         | Verschiedene Waren  | 414 853        |            | 366 363        |            |
| Kranen .....  | 2 250          | 166        | 288            | 14         | Pferde (Stück) ...  | 1              | 11 987     | —              | 11 407     |
| Bagger, Ramm-<br>sen .....  | 1 039          | 99         | —              | —          | Fahrzeuge (Stück)   | 17             |            | 30             |            |
| Feuerpumpen, Pum-<br>pen .....  | 659            | 69         | 511            | 54         | Nadelholz, längs-<br>gefägt .....   | 8 478          | 89         | 5 901          | 65         |
| Wasserhaltungs-<br>maschinen .....  | 717            | 87         | 278            | 35         | Reis, poliert ....  | 51 592         | 1 119      | 55 417         | 1 291      |
| Hebemaschinen ...   | 2 047          | 140        | 759            | 48         | Zucker .....  | 2 572          | 100        | 1 434          | 70         |
| Metallbearbei-<br>tungsmaschinen .  | 590            | 64         | 507            | 57         | Arrak, Rum, Kog-<br>nat .....   | 8 968          | 238        | 12 595         | 242        |
| Sortier- und Zer-<br>kleinerungsma-<br>schinen .....  | 5 137          | 326        | 873            | 48         | Stiller Wein in<br>Flaschen .....   | 748            | 66         | 600            | 53         |
| Dynamomaschinen,<br>Elektromotoren<br>usw. ....   | 1 670          | 263        | 234            | 44         | Bier in Flaschen ..   | 10 064         | 314        | 8 804          | 278        |
| Kabel zur Leitung<br>elektr. Ströme ..  | 1 155          | 93         | 20             | 4          | Mineralwasser ...   | 4 371          | 83         | 4 342          | 92         |
| Elektrische Vorrich-<br>tungen für Be-<br>leuchtung, Kraft-<br>übertragung usw.                 | 461            | 128        | 268            | 78         | Feines Backwerk ..  | 1 418          | 70         | 1 761          | 80         |
| Güter-, Feldbahn-,<br>Kies- usw. Wa-<br>gen .....   | 3 335          | 111        | 4 721          | 165        | Eingedickte Milch .   | 1 393          | 64         | 1 194          | 57         |
| Personenwagen mit<br>Leder- od. Polster-<br>arbeit; Straßen-<br>bahnwagen .....                 | 295            | 18         | 1 343          | 93         | Nahrungs- und Ge-<br>nussmittel, luft-<br>dicht verschlossen                                | 3 582          | 557        | 3 290          | 502        |
| Klaviere .....  | 284            | 117        | 65             | 16         | Zigarren, Ziga-<br>retten .....   | 111            | 140        | 93             | 115        |
| Außerdem Silber-<br>münzen .....  | 2              | 31         | —              | —          | Zement .....  | 54 753         | 177        | 44 889         | 144        |
|   |                |            |                |            | Steinkohlen .....   | 73 598         | 149        | 48 383         | 71         |
|   |                |            |                |            | Salz .....  | 22 169         | 67         | 24 919         | 77         |
|   |                |            |                |            | Riech- u. Schönheits-<br>mittel, Kopf-,<br>Zahn-, Mund-<br>wässer usw.,<br>Zette, Salben .. | 760            | 77         | 1 402          | 145        |
|   |                |            |                |            | Zubereitete Arznei-<br>waren .....  | 96             | 105        | 122            | 103        |
|   |                |            |                |            | Chemische Erzeug-<br>nisse, a. n. g., zum<br>Heilgebrauche ..                               | 66             | 78         | 2              | 4          |
|   |                |            |                |            | Baumwoll- Gewebe,<br>a. n. g., gebleicht,<br>gefärbt usw. ...                               | 2 229          | 744        | 2 941          | 942        |
|   |                |            |                |            | Baumwoll- Unter-<br>kleider .....   | 378            | 221        | 414            | 221        |
|   |                |            |                |            | Baumwollene Män-<br>nerkleider .....  | 146            | 114        | 228            | 160        |
|   |                |            |                |            | Baumwollene Hem-<br>den usw. ....   | 227            | 159        | 224            | 140        |
|   |                |            |                |            | Männerhüte a. Filz  | 82             | 66         | 99             | 81         |
|   |                |            |                |            | Schuhe aus Leder  | 139            | 126        | 112            | 93         |
|   |                |            |                |            | Sattler- und Täsch-<br>nerwaren usw. .  | 405            | 162        | 239            | 111        |
|   |                |            |                |            | Fässer u. a. Böttcher-<br>waren, bearbeitet   | 3 563          | 57         | 3 973          | 66         |
|   |                |            |                |            | Eisenbahnschienen,<br>schwollen, Lashen,<br>unterlagsplatten                                | 62 352         | 717        | 60 809         | 725        |
|   |                |            |                |            | Ofen, Röhren, Wei-<br>chen usw., bear-<br>beitet .....                                      | 1 379          | 148        | 1 290          | 110        |
|   |                |            |                |            | Brücken und Eisen-<br>bauteile, schmied-<br>bar .....                                       | 9 561          | 254        | 8 709          | 215        |
|   |                |            |                |            | Spaten, Schaufeln<br>usw. ....  | 1 936          | 78         | 1 559          | 61         |

## 3. Kamerun

## A. Einfuhr

|                                       |         |          |         |          |
|---------------------------------------|---------|----------|---------|----------|
| Verschiedene Waren                    | 136 014 | } 13 068 | 108 017 | } 17 964 |
| Fahrzeuge (Stück)                     | —       |          | 6       |          |
| Clupe-, Schinüsse<br>usw. ....        | 3 588   | 93       | 524     | 13       |
| Palmkerne .....                       | 35 680  | 1 606    | 40 656  | 1 565    |
| Tabakblätter, un-<br>bearbeitet ..... | 239     | 146      | 30      | 21       |
| Kakao, roh .....                      | 14 810  | 1 910    | 8 795   | 1 011    |
| Weißes Laubholz,<br>unbearbeitet ...  | 20 357  | 112      | 8 141   | 37       |
| Ebenholz usw.,<br>beschlagen .....    | 9 117   | 219      | 8 711   | 192      |
| Rautschul, roh ...                    | 16 369  | 7 366    | 20 435  | 14 304   |

| Warengattung  | 1913           |            | 1912           |            | Warengattung   | 1913                       |            | 1912           |            |
|---|----------------|------------|----------------|------------|--|----------------------------|------------|----------------|------------|
|   | dz<br>= 100 kg | 1 000<br>M | dz<br>= 100 kg | 1 000<br>M |  | dz<br>= 100 kg             | 1 000<br>M | dz<br>= 100 kg | 1 000<br>M |
| Senfen, Sicheln, Strohmesser, geschmiedet . . . . .                     | 2 898          | 149        | 3 846          | 201        | Draht aus Kupfer oder Messing . . . . .  | 62                         | 11         | 276            | 44         |
| Haus- und Küchen- geräte aus Eisenblech, bearbeitet                     | 1 957          | 175        | 2 080          | 193        | Fässer u. a. Böttcher- waren, bearbeitet   | 270                        | 10         | 1 926          | 37         |
| Nickelmünzen . . . . .  | 70             | 150        | 163            | 358        | Eisenbahnschienen . . . . .  | 1 752                      | 20         | 2 277          | 25         |
| Nicht grobe Waren aus gegossenem Messing usw. . . . .                   | 416            | 110        | 718            | 172        | Lampen, Öfen, Röhren usw., bearb.  | 410                        | 36         | 307            | 34         |
| Lokomotiven . . . . .   | 80             | 8          | 2 138          | 206        | Brücken u. Eisenbau- teile, schmiedbar   | 2 116                      | 67         | 6 025          | 161        |
| Güter, Feldbahn- usw. Wagen . . . . .                                   | 4 368          | 134        | 2 963          | 132        | Senfen, Sicheln, Strohmesser, ge- schmiedet . . . . .  | 342                        | 15         | 343            | 16         |
| Außerdem Gold und Silber . . . . .                                      | 89             | 1 633      | 122            | 2 202      | Haus- u. Küchenge- räte a. Eisenblech  | 385                        | 34         | 735            | 62         |
|   |                |            |                |            | Dampfmaschinen . . . . .   | 240                        | 52         | —              | —          |
|   |                |            |                |            | Kranen . . . . .   | 381                        | 30         | —              | —          |
|   |                |            |                |            | Vorrichtungen für drahtlose Tele- graphie und Tele- phonie . . . . .                             | 175                        | 66         | 26             | 6          |
|   |                |            |                |            | Fahrräder . . . . .  | 47                         | 30         | 81             | 54         |
|   |                |            |                |            | Außerdem Silber- münzen . . . . .  | 0,17                       | 3          | 11             | 200        |
|   |                |            |                |            |  |                            |            |                |            |
| <b>4. Togo</b>  |                |            |                |            | <b>5. Kiautschou</b>   |                            |            |                |            |
| A. Einfuhr . . . . .  | 152 152        | 7 307      | 126 225        | 6 216      | A. Einfuhr . . . . .   | 3 594                      | 449        | 3 736          | 425        |
| Weis . . . . .  | 9 919          | 119        | 673            | 9          | Erdnüsse . . . . .   | 614                        | 21         | 513            | 15         |
| Palmkerne . . . . .   | 135 991        | 6 120      | 115 686        | 4 419      | Hanf . . . . .   | 107                        | 8          | 9              | 1          |
| Baumwolle . . . . .   | 2 567          | 321        | 4 718          | 566        | Ramie . . . . .  | 104                        | 10         | —              | —          |
| Kakao, roh . . . . .  | 365            | 46         | 254            | 29         | Eigelb . . . . .   | 1 997                      | 206        | 2 468          | 259        |
| Raucher . . . . .   | 801            | 401        | 1 166          | 933        | Hafenselle, roh . . . . .  | 18                         | 9          | —              | —          |
| Rindshäute, gefalzt, getrocknet . . . . .                               | 533            | 107        | 85             | 15         | Bohnenöl . . . . .   | 99                         | 5          | 205            | 11         |
| Eisenblech, roh . . . . .   | 38             | 106        | 30             | 75         | Eiweißstoffe . . . . .   | 449                        | 153        | 194            | 74         |
| Palmöl . . . . .  | 490            | 29         | 2 164          | 124        | Seidene Gewebe, a. n. g., außer Bän- dern . . . . .  | 1,83                       | 5          | 2,20           | 6          |
| Außerdem Silber- münzen . . . . .                                       | 1,52           | 10         | 0,50           | 3          | Strohblätter . . . . .   | 132                        | 22         | 27             | 6          |
|   |                |            |                |            |  |                            |            |                |            |
| B. Ausfuhr  |                |            |                |            | B. Ausfuhr . . . . .   | 65 143                     | 2 594      | 33 180         | 2 240      |
| Verschiedene Waren  | 87 586         | 2 632      | 78 079         | 2 715      | Hopsen . . . . .   | 16                         | 8          | 31             | 22         |
| Fahrzeuge (Stück).  | 10             |            | 18             |            |  | Kaffee, gebrannt . . . . . | 90         | 23             | 24         |
| Nadelholz, längs gesägt . . . . .                                       | 5 811          | 66         | 3 032          | 37         | Schaumwein . . . . .   | 334                        | 55         | 212            | 30         |
| Reis, poliert . . . . .   | 745            | 18         | 4 124          | 100        | Stiller Wein in Flaschen . . . . .   | 262                        | 32         | 133            | 14         |
| Zucker . . . . .  | 4 418          | 137        | 3 112          | 126        | Bier in Fässern . . . . .  | 690                        | 30         | 668            | 24         |
| Stiller Wein in Flaschen . . . . .                                      | 117            | 11         | 354            | 18         | » » Flaschen . . . . .   | 1 661                      | 46         | 1 828          | 61         |
| Bier in Flaschen usw.   | 1 535          | 46         | 2 292          | 71         | Milch, eingebickt oder eingetrocknet   | 377                        | 16         | 449            | 22         |
| Mineralwasser . . . . .   | 2 386          | 47         | 3 015          | 63         | Nahrungs- und Ge- nussmittel, luft- dicht verschlossen   | 1 888                      | 138        | 768            | 88         |
| Nahrungs- und Ge- nussmittel, luft- dicht verschlossen                  | 666            | 96         | 646            | 82         | Zigarren, Zigaretten   | 75                         | 66         | 44             | 42         |
| Zigarren . . . . .  | 20             | 22         | 12             | 12         | Zement usw. . . . .  | 10 963                     | 34         | 1 700          | 5          |
| Zement usw. . . . .   | 27 537         | 88         | 10 180         | 31         | Schmieröle, minera- lische . . . . .   | 4 101                      | 120        | 237            | 7          |
| Steinpreßsteine . . . . .   | 13 925         | 21         | 18 043         | 25         | Indigo . . . . .   | 272                        | 41         | 409            | 61         |
| Wohlriechend. Fette, Salben usw. . . . .                                | 210            | 17         | 261            | 23         | Wlei, Zinkweiß usw. u. and. zubereitete Farben; nicht zu- bereitete Farben in Bläschen . . . . . | 610                        | 34         | 220            | 16         |
| Äther- u. weingeist- haltige Riech- u. Schönheitsmittel                 | 87             | 11         | 118            | 14         | Lackfirnisse usw. . . . .  | 259                        | 31         | 269            | 26         |
| Schieß-, Spreng- pulver usw. . . . .                                    | 1 279          | 92         | 921            | 65         | Wollgewebe (Klei- derstoffe usw.) . . . . .  | 33                         | 25         | 37             | 31         |
| Baumwollengarne . . . . .   | 185            | 53         | 607            | 156        |  |                            |            |                |            |
| Baumwoll. Gewebe, a. n. g., gebleicht, gefärbt, bunt ge- webt . . . . . | 852            | 315        | 1 036          | 339        |  |                            |            |                |            |
| Bücher . . . . .  | 47             | 20         | 48             | 17         |  |                            |            |                |            |
| Stangen u. Bleche aus Kupfer oder Messing . . . . .                     | 488            | 82         | 326            | 51         |  |                            |            |                |            |

| Warengattung   | 1913           |              | 1912           |              | Warengattung  | 1913           |              | 1912           |              |
|--|----------------|--------------|----------------|--------------|---|----------------|--------------|----------------|--------------|
|  | dz<br>= 100 kg | 1 000<br>M   | dz<br>= 100 kg | 1 000<br>M   |   | dz<br>= 100 kg | 1 000<br>M   | dz<br>= 100 kg | 1 000<br>M   |
| Baumwollgewebe,<br>n. b. g., gebleicht,<br>gefärbt usw. . . . .                      | 82             | 31           | 57             | 21           | Kalk, natürl. phosphor-<br>saurer . . . . .   | 412 940        | 2 065        | 442 577        | 2 213        |
| Laue, Seile, Stricke<br>aus Flach, Hanf<br>usw. . . . .                              | 152            | 11           | 96             | 10           | Zinn, roh . . . . .   | 51             | 21           | —              | —            |
| Leberschuhe . . . . .  | 9              | 13           | 12             | 12           | Außerdem Silber-<br>münzen . . . . .  | —              | —            | 1,49           | 10           |
| Kraftfahrzeuglauf-<br>decken . . . . .   | 28             | 29           | 7              | 8            | <b>B. Ausfuhr . . . . .</b>   | <b>34 362</b>  | <b>1 910</b> | <b>40 998</b>  | <b>1 790</b> |
| Schreibpapier . . . . .  | 141            | 13           | 126            | 11           | Schaumwein . . . . .  | 96             | 17           | 81             | 13           |
| Befuchs, Wunsch-<br>usw. Karten; vor-<br>gedrucktes Papier                           | 37             | 17           | 20             | 10           | Stiller Wein in<br>Flaschen . . . . .   | 188            | 20           | 107            | 10           |
| Bücher . . . . .   | 33             | 16           | 40             | 21           | Bier in Flaschen . . . . .  | 4 636          | 144          | 4 189          | 132          |
| Röhren aus Ton . . . . .   | 4 078          | 26           | 915            | 5            | Mineralwasser . . . . .   | 972            | 23           | 695            | 16           |
| Röhren usw. aus<br>gemeinem Stein-<br>zeug . . . . .                                 | 6 142          | 38           | 1 043          | 6            | Milch, eingeblickt usw. . . . .   | 226            | 11           | 272            | 13           |
| Röhren, nicht<br>schmiedbar . . . . .  | 2 840          | 39           | 1 144          | 17           | Nahrungs- und Ge-<br>nussmittel, luft-<br>dicht verschlossen                                      | 1 106          | 128          | 812            | 107          |
| Waren aus nicht<br>schmiedb. Eisen-<br>guß, a. n. g., be-<br>arbeitet . . . . .      | 580            | 34           | 625            | 39           | Zigarren . . . . .  | 45             | 48           | 28             | 32           |
| Stabeisen außer<br>Trägern; Band-<br>eisen . . . . .                                 | 2 880          | 51           | 1 665          | 32           | Zement usw. . . . .   | 3 787          | 13           | 470            | 2            |
| Röhren, gewalzt, ge-<br>zogen . . . . .  | 1 212          | 50           | 1 018          | 15           | Blei, Zink, Litho-<br>ponweiß, Eisen-<br>oxyd, Eisenmen-<br>nig, mit Öl an-<br>gerieben . . . . . | 394            | 18           | 262            | 14           |
| Campen, Ofen,<br>Röhren, Weichen<br>usw., bearbeitet . . . . .                       | 452            | 44           | 193            | 23           | Ölfirnisse; Firnis-<br>sah; Standöl;<br>Vogelleim . . . . .                                       | 142            | 8            | 116            | 8            |
| Spaten, Schaufeln,<br>Küchenpfannen<br>usw. . . . .                                  | 349            | 11           | 309            | 10           | Zubereitete Arznei-<br>waren usw. . . . .   | 74             | 33           | 78             | 46           |
| Eisenbahnweichen,<br>Signalteile . . . . .   | 1 372          | 27           | 16             | 1            | Woll-Kleiderstoffe<br>usw. . . . .  | 82             | 24           | 26             | 11           |
| Schrauben u. Riete   | 190            | 10           | 287            | 12           | Baumwollene Ge-<br>webe, a. n. g., ge-<br>bleicht, gefärbt<br>usw. . . . .                        | 255            | 75           | 177            | 65           |
| Nähnadeln . . . . .  | 107            | 31           | 36             | 10           | Baumwollene<br>Unterkleider . . . . .   | 20             | 12           | 21             | 12           |
| Drabstifte . . . . .   | 953            | 17           | 401            | 9            | Laue, Seile, Stricke  | 145            | 15           | 102            | 9            |
| Nicht grobe Waren<br>aus gegossenem<br>Messing usw. . . . .                          | 58             | 24           | 39             | 17           | Männer-, Knaben-<br>kleider a. Baum-<br>wolle . . . . .   | 38             | 27           | 36             | 27           |
| Metallbearbeitungs-<br>maschinen . . . . .   | 94             | 12           | 69             | 8            | Hemden usw. aus<br>Baumwolle . . . . .  | 11             | 7            | 10             | 7            |
| Fernsprecher, elek-<br>trische Läutwerke<br>usw. . . . .                             | 64             | 31           | 46             | 37           | Sattler- und Täsch-<br>nerwaren usw. . . . .  | 84             | 41           | 63             | 34           |
| Güter, Feldbahn-<br>usw. Wagen . . . . .   | 1 077          | 35           | —              | —            | Möbel aus hartem<br>Holze, grobe, be-<br>arbeitet . . . . .                                       | 122            | 23           | 114            | 25           |
| Personenmotorwa-<br>gen . . . . .  | 97             | 72           | 54             | 41           | Bücher . . . . .  | 46             | 17           | 36             | 12           |
| Außerdem Silber-<br>münzen . . . . .   | 0,05           | 1            | 0,01           | 0            | Herde, Ofen, Kessel,<br>Kochgeschirre . . . . .   | 160            | 13           | 202            | 12           |
|  |                |              |                |              | Formeisen; nicht ge-<br>formtes Stab-<br>eisen, Bändeisen   | 876            | 13           | 689            | 11           |
|  |                |              |                |              | Campen, Röhren<br>usw., bearbeitet . . . . .  | 277            | 25           | 301            | 23           |
|  |                |              |                |              | Schmiedeeiserne<br>Eisenbauteile, a.<br>n. g. . . . .   | 4 028          | 97           | 3 788          | 114          |
|  |                |              |                |              | Grobe Schneidwerk-<br>zeuge außer<br>Messern . . . . .  | 138            | 15           | 159            | 19           |
|  |                |              |                |              | Grobe Messer und<br>Scheren . . . . .   | 121            | 17           | 48             | 9            |
| <b>6. Neu-Guinea, Marshall-Inseln, Karolinen,<br/>Palau und Marianen (ohne Guam)</b> |                |              |                |              |   |                |              |                |              |
| <b>A. Einfuhr . . . . .</b>  | <b>492 669</b> | <b>7 025</b> | <b>518 742</b> | <b>6 367</b> |   |                |              |                |              |
| Kopra . . . . .  | 73 238         | 4 541        | 72 091         | 3 677        |   |                |              |                |              |
| Rohe Kakaobohnen   | 38             | 6            | 243            | 34           |   |                |              |                |              |
| Nüsse, Schalen usw.<br>als Schnittstoffe . . . . .                                   | 1 919          | 96           | 3 063          | 165          |   |                |              |                |              |
| Kautschuk . . . . .  | 279            | 181          | 225            | 169          |   |                |              |                |              |



# U n h a n g

## Internationale Übersichten

### Inhaltsangabe

|   | Seite |  | Seite |
|---|-------|--|-------|
| 1. Fläche, Bevölkerung und Bevölkerungswachstum . . . . .   | 3*    | 19. Kohlegewinnung . . . . .   | 33*   |
| 2. Eheschließungen, Geburten und Sterbefälle . . . . .  | 7*    | 20. Erdöl (Rohöl) Gewinnung . . . . .  | 34*   |
| 3. Todesursachen in den größeren europäischen Staaten und Städtegruppen:  |       | 21. Eisenerzgewinnung . . . . .  | 34*   |
| a. Grundzahlen . . . . .  | 8*    | 22. Bleierzgewinnung . . . . .   | 35*   |
| b. Verhältniszahlen auf je 10000 der mittleren Bevölkerung. Die Sterbefälle an Folgen der Geburt und der Schwangerschaft und an Kindbettfieber sind auf je 10000 Gesamtgeborene berechnet . . . . . | 12*   | 23. Zinkerzgewinnung . . . . .   | 35*   |
| 4. Wichtige Todesursachen in europäischen Haupt- und Großstädten . . . . .  | 16*   | 24. Kupfererzgewinnung . . . . .   | 36*   |
| 5. Säuglingssterblichkeit . . . . .   | 20*   | 25. Roheisengewinnung . . . . .  | 36*   |
| 6. Die Erwerbstätigen unter der Gesamtbevölkerung . . . . .   | 21*   | 26. Zink, Blei, und Kupfergewinnung . . . . .  | 37*   |
| 7. Die Erwerbstätigen nach Berufsabteilungen . . . . .  | 22*   | 27. Goldbergewinnung . . . . .   | 38*   |
| 8. Überseeische Auswanderung aus europäischen Ländern . . . . .   | 23*   | 28. Silbergewinnung . . . . .  | 39*   |
| 9. Einwanderung in amerikanische Staaten aus europäischen Ländern . . . . .   | 23*   | 29. Die Edelmetallgewinnung der Welt seit 1493 . . . . .   | 40*   |
| 10. Bodenbenutzung . . . . .  | 24*   | 30. Post-, Telegraphen- und Fernsprecheinrichtungen im Jahre 1912:   |       |
| 11. Anbau . . . . .   | 24*   | a. Posteinrichtungen . . . . .   | 41*   |
| 12. Ernte:  |       | b. Fernsprecheinrichtungen . . . . .   | 41*   |
| a. Gesamterträge . . . . .  | 25*   | c. Telegraphen . . . . .   | 42*   |
| b. Hektarerträge . . . . .  | 26*   | d. Unterseekabel . . . . .   | 42*   |
| 13. Viehstand (Stückzahl) . . . . .   | 27*   | e. Die seit dem Jahre 1910 neugeschaffenen wichtigeren Kabelverbindungen . . . . .                                     | 43*   |
| 14. Preise von Getreide und Vieh . . . . .  | 28*   | f. Funkentelegraphenstationen für den öffentlichen Verkehr . . . . .   | 44*   |
| 15. Zuckererzeugung in den hauptsächlich beteiligten Ländern . . . . .  | 29*   | g. Einnahmen und Ausgaben . . . . .  | 45*   |
| 16a. Weltbaumwollernte . . . . .  | 30*   | 31. Die Eisenbahnen der Erde in den Jahren 1890 und 1913 . . . . .   | 46*   |
| 16b. Weltbaumwollverbrauch in der Zeit vom 1. September 1911 bis 31. August 1913 . . . . .  | 30*   | 32. Betriebsergebnisse deutscher und ausländischer Eisenbahnen in den Jahren 1895 und 1911 . . . . .                   | 48*   |
| 16c. Die Baumwollspindeln der Welt . . . . .  | 30*   | 33. Bestand der Handelsmarinen . . . . .   | 50*   |
| 17a. Weltrohseidenernte . . . . .   | 31*   | 34. Neubauten von Schiffen der Handelsmarinen:   |       |
| 17b. Europäische Rohseidenernte . . . . .   | 31*   | a. Segelschiffe von mehr als 50 Registertons brutto . . . . .  | 51*   |
| 17c. Die Rohseidenernte der Levante und Zentralasiens . . . . .   | 31*   | b. Dampfschiffe von mehr als 100 Registertons brutto . . . . .   | 51*   |
| 17d. Die Rohseidenernte Ostasiens . . . . .   | 31*   | 35. Seeverkehr wichtigerer Länder . . . . .  | 52*   |
| 18a. Welternte von Kakaobohnen . . . . .  | 32*   | 36. Seeverkehr wichtigerer Häfen . . . . .   | 54*   |
| 18b. Weltverbrauch von Kakao . . . . .  | 32*   | 37. Der Außenhandel der wichtigeren Länder der Erde. (Ein- und Ausfuhr im Spezialhandel und im Gesamthandel) . . . . . | 61*   |
|   |       | 38. Desgl. Gesamtaußenhandel . . . . .   | 64*   |
|   |       | 39. Wichtigere Waren des auswärtigen Handels einiger Länder in Ein- und Ausfuhr des Jahres 1913 . . . . .              | 66*   |

|   | Seite |   | Seite |
|---|-------|---|-------|
| 40. Aktiengesellschaften und Gesellschaften mit beschränkter Haftung .....  | 68*   | 47. Kurse von Staatsanleihen:   |       |
| 41. Genossenschaftswesen:   |       | a. Kurse der deutschen Reichsanleihen an der Berliner Börse .....   | 76*   |
| a. Die Konsumgenossenschaftsbewegung in einigen europäischen Staaten in den Jahren 1905 bis 1913 .....  | 69*   | b. Kurse der preussischen Staatsanleihen an der Berliner Börse .....  | 76*   |
| b. Die Umsätze in einigen Großeinkaufsgesellschaften 1905 bis 1913 .....  | 70*   | c. Kurse fremder Staatsanleihen im Ausland .....  | 76*   |
| 42. Diskontsätze der wichtigsten Notenbanken .....  | 71*   | 48. Ausprägung von Münzen .....   | 77*   |
| 43. Marktzinssätze an den wichtigsten Börsenplätzen .....   | 71*   | 49. Arbeitsvermittlung nach den Ergebnissen der internationalen Erhebung über Arbeitsnachweise nach dem Stande von Ende 1912 .....                              | 78*   |
| 44. Wechselkurse im Ausland:  |       | 50. Arbeiterverbände:   |       |
| a. Kurse der Auslandswechsel in Wien ...  | 72*   | a. Zahl der im Jahre 1913 gewerkschaftlich Organisierten .....  | 79*   |
| b. » » » in London ..   | 72*   | b. Mitgliederbewegung der Gewerkschaften, die den dem Internationalen Gewerkschaftsbund angegliederten Landeszentralen angeschlossen sind (1903 bis 1912) ..... | 79*   |
| c. » » » in Paris ...   | 72*   | c. Jahreseinnahmen, Jahresausgaben und Vermögensbestand aller Gewerkschaftsorganisationen im Jahre 1912 .....   | 80*   |
| d. » » » in New York.   | 72*   | d. Anteil der einzelnen Ausgabeposten an der Gesamtjahresausgabe für 1912 ..  | 81*   |
| e. » » » in Amsterdam   | 72*   | e. Verhältniszahlen .....   | 81*   |
| f. » » » in St. Petersburg:   |       | 51. Arbeitsstarifverträge in verschiedenen Ländern .....  | 82*   |
| α. Wechsel .....  | 73*   | 52. Die Arbeitslosigkeit in Arbeiterberufsvereinen für die Jahre 1912 bis 1914 berechnet auf das Hundert der Mitglieder .....                                   | 84*   |
| β. Schecks .....  | 73*   |   |       |
| 45. Stand der wichtigsten europäischen Zentralnotenbanken und der 12 Bundesreservebanken der Vereinigten Staaten von Amerika nach den Ausweisen vom 31. Dezember 1914 ..... | 73*   |   |       |
| 46. Banken (1910—1914):   |       |   |       |
| a. Die Reichsbank .....   | 74*   |   |       |
| b. Die Bank von England .....   | 74*   |   |       |
| c. Die Bank von Frankreich .....  | 74*   |   |       |
| d. Die Österreichisch-Ungarische Bank ..  | 74*   |   |       |
| e. Die Bank von Italien .....   | 75*   |   |       |
| f. Die Russische Staatsbank .....   | 75*   |   |       |
| g. Die Belgische Nationalbank .....   | 75*   |   |       |
| h. Die Niederländische Bank .....   | 75*   |   |       |
| i. Die Schweizerische Nationalbank ...  | 76*   |   |       |
|   |       | Alphabetisches Sachverzeichnis .....  | 85*   |

1. Fläche, Bevölkerung und Bevölkerungswachstum

| Staaten   | Zählungs-<br>tag und<br>-jahr   | Fläche in<br>qkm      | Ortsanwesende Bevölkerung |            |            | Zunahme bzw. Ab-<br>nahme (—) während<br>der letzten Volks-<br>zählungsperiode durch-<br>schnittlich jährlich |                                       | Auf<br>1 qkm<br>kommen<br>Ein-<br>wohner |       |
|---|---|-----------------------|---------------------------|------------|------------|---|---------------------------------------|--|-------|
|   |   |                       | überhaupt                 | männliche  | weibliche  | überhaupt   | in % der<br>mittler. Bevöl-<br>kerung |  |       |
| <b>Europa</b>                                       |   |                       |                           |            |            |   |                                       |  |       |
| Deutsches Reich . . . . .                           | 1. 12. 1910   | 540 858               | 64 925 993                | 32 040 166 | 32 885 827 | 856 901   | 1,38                                  | 120,04                                   |       |
| Öster-<br>reich                                     | Österreich . . . . .  | 300 004               | 28 571 934                | 14 034 022 | 14 537 912 | 242 123   | 0,88                                  | 95,74                                    |       |
|   | Ungarn . . . . .  | 324 857               | 20 886 487                | 10 345 333 | 10 541 154 | 163 193   | 0,81                                  | 64,79                                    |       |
| Ungarn  | Bosnien und<br>Herzegovina . . . . .  | 51 200                | 1 931 802                 | 1 028 610  | 903 192    | 22 032  | 1,75                                  | 37,73                                    |       |
|   | Zusammen . . . . .  | 676 061               | 51 390 223                | 25 407 965 | 25 982 258 | 427 348   | 0,87                                  | 76,01                                    |       |
| Reichstein . . . . .                                | 1906  | 159                   | 9 650                     | 4 715      | 4 935      | 35  | 0,37                                  | 60,69                                    |       |
| Rußland   | Europ. Rußland (o.<br>Polen und Finnland)   | 9. 2. 1897            | 4 816 408                 | 93 442 864 | 45 749 575 | 47 693 289  | 976 473                               | 1,11                                     | 19,40 |
|   | Polen . . . . .   |                       | 127 003                   | 9 402 253  | 4 712 090  | 4 690 163   | 120 162                               | 1,38                                     | 74,03 |
|   | Finnland . . . . .  | 31. 12. 1910          | 333 140                   | 3 115 197  | 1 546 694  | 1 568 503   | 40 264                                | 1,38                                     | 9,35  |
| Zusammen . . . . .                                  |   | 5 276 551             | 105 960 314               | 52 008 359 | 53 951 955 | 1 136 899   | 1,14                                  | 20,08                                    |       |
| Serbien (vorläufige Er-<br>gebnisse) . . . . .      | 31. 12. 1910  | 48 303                | 2 911 701                 | 1 503 511  | 1 408 190  | 44 735  | 1,60                                  | 60,28                                    |       |
| Rumänien (rechtl. Be-<br>völkerung) . . . . .       | 19. 12. 1912  | 131 353               | 7 228 976                 | 3 651 331  | 3 577 645  | 97 868  | 1,48                                  | 55,03                                    |       |
| Bulgarien . . . . .                                 | 31. 12. 1910  | 96 346                | 4 337 516                 | 2 206 691  | 2 130 825  | 60 388  | 1,44                                  | 45,02                                    |       |
| Griechenland <sup>2)</sup> . . . . .                | 27. 10. 1907  | 63 211                | 2 631 952                 | 1 324 942  | 1 307 010  | 18 013  | 0,71                                  | 41,64                                    |       |
| Kreta . . . . .                                     | 4./17. 6. 1911  | 8 618                 | 344 001                   |            |            | 3 122   | 0,96                                  | 39,92                                    |       |
| Italien . . . . .                                   | 10. 6. 1911   | 286 682               | 34 671 377                | 17 021 690 | 17 649 687 | 212 528   | 0,63                                  | 120,94                                   |       |
| Spanien (einschl. Ba-<br>learen, Kanarische Inseln) | 31. 12. 1910  | 504 517               | 19 588 688                |            |            | 97 060  | 0,51                                  | 38,83                                    |       |
| Portugal (einschl. Azoren<br>u. Madeira) . . . . .  | 1. 12. 1911   | 91 948                | 5 960 056                 | 2 828 691  | 3 131 365  | 48 811  | 0,86                                  | 64,82                                    |       |
| Schweiz . . . . .                                   | 1. 12. 1910   | 41 298                | 3 765 123                 |            |            | 44 010  | 1,24                                  | 91,17                                    |       |
| Frankreich (ansässige Be-<br>völkerung) . . . . .   | 5. 3. 1911  | 536 464               | 39 602 258                |            |            | 70 003  | 0,18                                  | 73,82                                    |       |
| Luxemburg . . . . .                                 | 1. 12. 1910   | 2 586                 | 259 891                   | 134 101    | 125 790    | 2 687   | 1,06                                  | 100,49                                   |       |
| Belgien (rechtliche Be-<br>völkerung) . . . . .     | 31. 12. 1910  | 29 455                | 7 423 784                 | 3 680 790  | 3 742 994  | 73 024  | 1,03                                  | 252,04                                   |       |
| Niederlande . . . . .                               | 31. 12. 1909  | 34 186                | 5 858 175                 | 2 899 125  | 2 959 050  | 75 404  | 1,38                                  | 171,36                                   |       |
| Dänemark . . . . .                                  | 1. 2. 1911  | 38 969                | 2 757 076                 | 1 337 900  | 1 419 176  | 33 631  | 1,26                                  | 70,75                                    |       |
| Außerdem:   |   |                       |                           |            |            |   |                                       |  |       |
| Färder . . . . .                                    | 1. 2. 1911  | 1 399                 | 18 000                    | 8 969      | 9 031      | 330   | 1,92                                  | 12,87                                    |       |
| Island . . . . .                                    | 1. 12. 1910   | 104 785               | 85 183                    | 41 105     | 44 078     | 739   | 0,90                                  | 0,81                                     |       |
| Grönland . . . . .                                  | 1. 10. 1911   | 88 100                | 13 459                    | 6 425      | 7 034      | 157   | 1,24                                  | 0,15                                     |       |
| Schweden . . . . .                                  | 31. 12. 1910  | <sup>3)</sup> 410 354 | 5 522 403                 | 2 698 729  | 2 823 674  | 38 596  | 0,72                                  | 13,46                                    |       |
| Norwegen . . . . .                                  | 1. 12. 1910   | <sup>4)</sup> 309 633 | 2 357 790                 | 1 123 160  | 1 234 630  | 13 631  | 0,60                                  | 7,61                                     |       |
| Großbritannien<br>und Irland                        | England u. Wales  | 151 094               | 36 070 492                | 17 445 608 | 18 624 884 | 354 265   | 1,03                                  | 238,73                                   |       |
|   | Schottland (einschl.<br>Inselbevölkerung<br>nördlich u. westlich<br>von Schottland) | 78 746                | 4 760 904                 | 2 308 839  | 2 452 065  | 28 880  | 0,63                                  | 60,46                                    |       |
|   | Irland . . . . .  | 83 809                | 4 390 219                 | 2 192 048  | 2 198 171  | — 6 856   | 0,75                                  | 52,38                                    |       |
| Zusammen . . . . .                                  | 2./3. 4. 1911   | 313 649               | 45 221 615                | 21 946 495 | 23 275 120 | 376 289   | 0,87                                  | 144,18                                   |       |
| Außerdem:   |   |                       |                           |            |            |   |                                       |  |       |
| Insel Man und Kanal-<br>inseln . . . . .            | 3. 4. 1911  | 769                   | 148 915                   | 70 166     | 78 749     | — 146   | — 0,10                                | 193,65                                   |       |
| Britische Besitzungen:                              |   |                       |                           |            |            |   |                                       |  |       |
| Gibraltar . . . . .                                 | 1911  | 5                     | 19 120                    | 8 786      | 10 334     | — 123   | — 0,62                                | 3 824,00                                 |       |
| Malta . . . . .                                     |   | 303                   | 211 564                   | 105 601    | 105 963    | 2 682   | 1,35                                  | 698,73                                   |       |
| Cypern . . . . .                                    |   | 9 282                 | 273 964                   | 139 248    | 134 716    | 3 694   | 1,45                                  | 29,51                                    |       |
| Zusammen . . . . .                                  |   | 9 590                 | 504 648                   | 253 635    | 251 013    | 6 253   | 1,32                                  | 52,62                                    |       |

1) Mit Wasser 373 604 qkm. — 2) Ende des Jahres 1913 wird die Bevölkerung Griechenlands einschließlich der neu erworbenen Gebiete auf 4 780 000 Einwohner geschätzt. — 3) Mit Wasser 448 091 qkm. — 4) Mit Wasser 322 909 qkm.



## 1. Fläche, Bevölkerung und Bevölkerungswachstum

| Staaten  | Zählungs-<br>tag und<br>jahr            | Fläche in<br>qkm | Ortsanwesende Bevölkerung  |            |            | Zunahme bzw. Ab-<br>nahme (—) während<br>der letzten Volks-<br>zählungsperiode durch-<br>schnittlich jährlich |  | Auf<br>1 qkm<br>kommen<br>Ein-<br>wohner |        |
|--|---|------------------|----------------------------|------------|------------|---|--|--|--------|
|  |   |                  | überhaupt                  | männliche  | weibliche  | überhaupt   | in % der<br>mittler.<br>Bevölk-<br>erung |  |        |
| <b>Amerika</b>                                     |   |                  |                            |            |            |   |  |  |        |
| Ver. Staaten von Amerika                           | Nordatlant. Staaten                     | 437 635          | 25 868 573                 | 13 078 380 | 12 790 193 | 482 188   | 2,06                                     | 59,11                                    |        |
|  | Südatlant. Staaten                      | 732 707          | 12 194 895                 | 6 134 605  | 6 060 290  | 175 142   | 1,55                                     | 16,64                                    |        |
|  | Nördliche Zentral-<br>staaten . . . . . | 1 985 113        | 29 888 542                 | 15 485 694 | 14 402 848 | 355 554   | 1,26                                     | 15,06                                    |        |
|  | Südl. Zentr. Staat.                     | 1 603 862        | 17 194 435                 | 8 789 674  | 8 404 761  | 311 439   | 1,99                                     | 10,72                                    |        |
|  | Westliche Staaten . .                   | 3 079 747        | 6 825 821                  | 3 843 924  | 2 981 897  | 273 447   | 5,01                                     | 2,22                                     |        |
|  | Zusammen . . . . .                      | 7 839 064        | 91 972 266                 | 47 332 277 | 44 639 989 | 1 597 769   | 1,90                                     | 11,73                                    |        |
|  | Außerdem:                               |                  |                            |            |            |   |  |  |        |
|  | Alaska . . . . .                        |                  | 1 530 327                  | 64 356     | .          | .   | 76                                       | 0,12                                     | 0,04   |
|  | Hawaii . . . . .                        |                  | 16 702                     | 191 909    | .          | .   | 3 791                                    | 2,19                                     | 11,49  |
|  | Portorico . . . . .                     |                  | 8 896                      | 1 118 012  | .          | .   | 14 979                                   | 1,45                                     | 125,68 |
| Kuba . . . . .                                     | 30. 9. 1907                             | 114 524          | 2 048 980                  | 1 074 882  | 974 098    | 61 443  | 3,39                                     | 17,89                                    |        |
| Britische Besitzungen:                             |   |                  |                            |            |            |   |  |  |        |
| Kanada . . . . .                                   | 1911                                    | 9 659 422        | 7 204 838                  | 3 821 067  | 3 383 771  | 183 852   | 2,92                                     | 0,75                                     |        |
| Neufundland (außer La-<br>brador) . . . . .        | 1911                                    | 110 677          | 238 670                    | 122 253    | 116 417    | 2 163   | 0,95                                     | 2,16                                     |        |
| Bermuda (ohne Militär)                             | 1911                                    | 49               | 18 994                     | 9 070      | 9 924      | 146   | 0,80                                     | 387,63                                   |        |
| Brit. Guayana (ohne<br>Militär u. Eingeborene)     | 1911                                    | 234 385          | 296 041                    | 153 717    | 142 324    | 208   | 0,07                                     | 1,26                                     |        |
| Westindien . . . . .                               | 1911                                    | 31 375           | 1 688 608                  | 798 272    | 890 336    | 11 096  | 0,68                                     | 53,82                                    |        |
| Brit. Honduras . . . .                             | 1911                                    | 22 268           | 40 458                     | 20 374     | 20 084     | 298   | 0,76                                     | 1,82                                     |        |
| Falkland-Inseln einschl.<br>Süd-Georgien . . . . . | 1911                                    | 19 424           | 3 275                      | 2 370      | 905        | 123   | 4,63                                     | 0,17                                     |        |
| Dänisch-Westindien . .                             | 1. 2. 1911                              | 359              | 27 086                     | 12 508     | 14 578     | — 344   | — 1,19                                   | 75,45                                    |        |
| Niederl. { Surinam . . . . .                       | 31. 12. 1911                            | 129 100          | ( <sup>1</sup> ) 85 402    | 45 617     | 39 785     | 388   | 1,06                                     | 0,66                                     |        |
| Beßig. { N. Antillen . . . . .                     |   | 1 130            | 55 160                     | 24 622     | 30 538     | 762   | 1,41                                     | 48,81                                    |        |
| Zusammen . . . . .                                 |   | 130 230          | ( <sup>1</sup> ) 140 562   | 70 239     | 70 323     | 1 650   | 1,19                                     | 1,08                                     |        |
| Franz. Besitzungen:                                |   |                  |                            |            |            |   |  |  |        |
| St. Pierre u. Miquelon                             |   | 241              | 4 000                      | .          | .          | — 496   | — 9,46                                   | 16,60                                    |        |
| Guadeloupe und De-<br>penzen . . . . .             | 1911                                    | 1 780            | 212 000                    | .          | .          | 5 952   | 3,02                                     | 119,10                                   |        |
| Martinique . . . . .                               |   | 987              | 185 000                    | .          | .          | 595   | 0,32                                     | 187,44                                   |        |
| Franz. Guayana . . . .                             |   | 88 240           | 49 000                     | .          | .          | 1 977   | 4,49                                     | 0,56                                     |        |
| Zusammen . . . . .                                 |   | 91 248           | 450 000                    | .          | .          | 8 028   | 1,87                                     | 4,93                                     |        |
| Mexiko . . . . .                                   | 10. 1910                                | 1 987 201        | 15 160 369                 | .          | .          | 161 491   | 1,13                                     | 7,63                                     |        |
| Guatemala . . . . .                                | 31. 12. 1903                            | 113 030          | 1 842 134                  | 914 406    | 927 728    | .   | .  | 16,30                                    |        |
| Honduras . . . . .                                 | 31. 12. 1910                            | 114 670          | 553 446                    | 270 722    | 282 724    | 10 662  | 2,02                                     | 4,83                                     |        |
| Salvador . . . . .                                 | 1. 3. 1901                              | 21 160           | 1 006 848                  | 493 893    | 512 955    | .   | .  | 47,58                                    |        |
| Costarika . . . . .                                | 31. 12. 1904                            | 59 570           | 331 340                    | .          | .          | 7 345   | 2,56                                     | 5,56                                     |        |
| Kolumbia . . . . .                                 | 1912                                    | 1 181 573        | 5 073 000                  | .          | .          | .   | .  | 4,29                                     |        |
| Venezuela . . . . .                                | ( <sup>2</sup> ) 26. 8. 1891            | 1 020 400        | 2 323 527                  | 1 137 139  | 1 186 388  | 24 828  | 1,13                                     | 2,28                                     |        |
| Brasilien . . . . .                                | 1900                                    | 8 524 777        | 17 318 556                 | 8 825 636  | 8 492 920  | 298 464   | 1,89                                     | 2,03                                     |        |
| Paraguay . . . . .                                 | 1900                                    | 253 100          | ( <sup>3</sup> ) 635 571   | .          | .          | .   | .  | 2,51                                     |        |
| Uruguay . . . . .                                  | 31. 12. 1911                            | 187 016          | 1 177 560                  | .          | .          | 41 899  | 3,77                                     | 6,30                                     |        |
| Argentinien . . . . .                              | 30. 6. 1905                             | 2 893 934        | 5 106 378                  | .          | .          | 101 147   | 2,20                                     | 1,76                                     |        |
| Chile . . . . .                                    | 28. 11. 1907                            | 757 366          | 3 249 279                  | 1 624 221  | 1 625 058  | 44 753  | 1,50                                     | 4,29                                     |        |
| Bolivia . . . . .                                  | 1. 9. 1900                              | 1 334 200        | ( <sup>4</sup> ) 1 816 271 | 819 247    | 814 363    | .   | .  | 1,36                                     |        |

<sup>1</sup>) Ausschließlich 5 247 Neger und 4 343 Eingeborene. — <sup>2</sup>) Im Jahre 1904 auf 2 591 001 Einwohner geschätzt. (Eigene Schätzung.) — <sup>3</sup>) Einschl. 100 000 Indianer. — <sup>4</sup>) Hierunter 182 661 nicht in die Zählung aufgenommene Personen.

1. Fläche, Bevölkerung und Bevölkerungswachstum

| Staaten   | Zählungs-<br>tag und<br>jahr | Fläche in<br>qkm                                 | Ortsanwesende Bevölkerung                         |   |   | Zunahme bzw. Ab-<br>nahme (—) während<br>der letzten Volks-<br>zählungsperiode durch-<br>schnittlich jährlich |  | Auf<br>1 qkm<br>kommen<br>Ein-<br>wohner |
|---|------------------------------|--|---|---|---|---|--|--|
|   |                              |  | überhaupt   | männliche   | weibliche   | überhaupt   | in % der<br>mittler.<br>Bevöl-<br>kerung |  |
| <b>Afrika</b>   |                              |  |   |   |   |   |  |  |
| Ägypten.....  | 1. 6. 1907                   | ( <sup>1</sup> 994 300                           | 11 287 359  | 5 667 074   | 5 620 285   | 155 295   | 1,48                                     | 11,35                                    |
| Franz. Besitzungen:   |                              |  |   |   |   |   |  |  |
| Algerien.....   | 5. 3. 1911                   | 575 289  | 5 563 828   | .   | .   | 66 396  | 1,23                                     | 9,67                                     |
| Tunesien.....   | 12. 1911                     | 125 130  | 1 929 000   | .   | .   | 25 000  | 1,34                                     | 15,42                                    |
| Madagaskar.....   | 1. 6. 1911                   | 585 533  | 3 154 000   | .   | .   | 89 468  | 3,05                                     | 5,39                                     |
| Port. { Kap Verde Is.<br>Besitz. { St. Thomé u.<br>Principe ..                    | 31. 12. 1900<br>12. 11. 1900 | 3 822<br>939                                     | 147 424<br>42 103                                 | 68 793<br>23 121                                  | 78 631<br>18 982                                  | .   | .  | 38,57<br>44,84                           |
| Britische Besitzungen:  |                              |  |   |   |   |   |  |  |
| Mauritius (ohne Militär)  | 1911                         | 1 865  | 368 791   | 194 095   | 174 696   | — 223   | 0,06                                     | 197,74                                   |
| Seychellen.....   |                              | 404  | 22 691  | 11 557  | 11 134  | 345   | 1,65                                     | 56,17                                    |
| Rhodesien.....  |                              | 1 138 453  | 1 593 559   | .   | .   | 34 449  | 2,42                                     | 1,40                                     |
| Nyasaland, Protektorat  | 1911                         | 103 080  | 970 430   | 429 652   | 540 778   | 26 443  | 3,15                                     | 9,41                                     |
| Uganda, Protektorat ..  |                              | 578 841  | 2 843 325   | .   | .   | .   | .  | 4,01                                     |
| Ostafrika, Protektorat  |                              | 639 186  | ( <sup>2</sup> 2 402 863                          | .   | .   | .   | .  | 3,76                                     |
| Somaliland, Protektor.  |                              | 176 113  | 344 323   | .   | .   | 19 132  | 7,69                                     | 1,96                                     |
| Kap der guten Hoffnung  |                              | 717 387  | 2 564 965   | 1 255 671   | 1 309 294   | 21 991  | 0,88                                     | 3,58                                     |
| Transvaal.....  | 7. 5. 1911                   | 285 991  | 1 686 212   | 971 555   | 714 657   | 58 998  | 3,99                                     | 5,90                                     |
| Oranje-Staat.....   |                              | 130 510  | 528 174   | 277 518   | 250 656   | 19 964  | 4,36                                     | 4,05                                     |
| Natal.....  |                              | 91 607   | 1 194 043   | 564 648   | 629 395   | 12 088  | 1,05                                     | 13,03                                    |
| Südafrikanische Union   |                              | 1 225 495  | 5 973 394   | 3 069 392   | 2 904 002   | 113 041   | 2,03                                     | 4,87                                     |
| Swasiland.....  |                              | 16 928   | 99 959  | 44 805  | 55 154  | 2 067   | 2,23                                     | 5,90                                     |
| Basutoland.....   |                              | 30 343   | 404 507   | 184 102   | 220 405   | 7 951   | 2,11                                     | 13,33                                    |
| Betschuanaland, Pro-<br>tektorat.....   |                              | 712 220  | 125 350   | 62 712  | 62 638  | 653   | 0,53                                     | 0,18                                     |
| Westafrika  |                              |  |   |   |   |   |  |  |
| Gambia (mit Protek-<br>toraten).....  | 1911                         | 9 373  | 146 101   | 73 792  | 72 309  | 5 575   | 4,72                                     | 15,59                                    |
| Sierra Leone (mit<br>Protektoraten) ..  |                              | 64 509   | ( <sup>3</sup> 1 403 132                          | 363 197   | 472 374   | 37 895  | 3,12                                     | 21,75                                    |
| Goldküste (mit Pro-<br>tektoraten).....   |                              | 207 800  | 1 501 793   | 755 446   | 746 347   | 1 536   | 0,10                                     | 7,23                                     |
| Nordnigeria, Pro-<br>tektorat.....  |                              | 663 531  | 9 269 000   | 3 435 743   | 5 833 257   | .   | .  | 13,97                                    |
| Südnigeria (mit<br>Protektoraten) ..  |                              | 206 880  | 7 857 983   | .   | .   | 341 359   | 5,55                                     | 37,98                                    |
| Zusammen ..   |                              | 1 152 093  | 20 178 009  | .   | .   | .   | .  | 17,51                                    |
| Deutsche Schutzgebiete  |                              |  |   |   |   |   |  |  |
| Ostafrika.....  | 1912                         | 995 000  | 7 511 000   | .   | .   | .   | .  | 7,55                                     |
| Kamerun.....  |                              | 745 000  | 2 540 000   | .   | .   | .   | .  | 3,41                                     |
| Togo.....   |                              | 87 200   | 1 003 000   | .   | .   | .   | .  | 11,50                                    |
| Südwestafrika ..  |                              | 835 100  | 86 000  | .   | .   | .   | .  | 0,10                                     |
| <b>Asien</b>  |                              |  |   |   |   |   |  |  |
| Asiatisches<br>Rußland { Kaukasien.....<br>{ Sibirien.....<br>{ Russ. Mittelasien | 9. 2. 1897                   | 468 703<br>12 484 804<br>3 576 664<br>16 530 171 | 9 289 364<br>5 758 822<br>7 746 718<br>22 794 904 | 4 886 713<br>2 964 419<br>4 164 551<br>12 015 683 | 4 402 651<br>2 794 403<br>3 582 167<br>10 779 221 | 167 068<br>120 429<br>201 635<br>489 132  | 2,02<br>2,39<br>3,08<br>2,45             | 19,82<br>0,46<br>2,17<br>1,38            |
| Britische Besitzungen:  |                              |  |   |   |   |   |  |  |
| Aden (einschl. Perim) .   | 1911                         | 207  | 46 165  | 31 290  | 14 875  | 219   | 0,49                                     | 223,02                                   |
| Straits Settlements<br>(einschl. Christmas- und<br>Kokosinseln u. Labuan)         | 10. 3. 1911                  | 4 144  | 722 075   | 474 874   | 247 201   | 14 007  | 2,15                                     | 174,25                                   |

<sup>1</sup>) Einschl. der Wüste. — <sup>2</sup>) Die Bevölkerung bezieht sich nur auf Verwaltungsdistrikte. — <sup>3</sup>) Darunter 567 561 Kinder ohne Angabe des Geschlechts.

## 1. Fläche, Bevölkerung und Bevölkerungswachstum

| Staaten   | Zählungs-<br>tag und<br>-jahr | Fläche in<br>qkm | Ortsanwesende Bevölkerung |             |             | Zunahme bzw. Ab-<br>nahme (—) während<br>der letzten Volks-<br>zählungsperiode durch-<br>schnittlich jährlich |  | Auf<br>1 qkm<br>kommen<br>Ein-<br>wohner |
|---|-------------------------------|------------------|---------------------------|-------------|-------------|---|--|--|
|   |                               |                  | überhaupt                 | männliche   | weibliche   | überhaupt   | in % der<br>mittler.<br>Bevöl-<br>kerung |  |
| Vereinigte Malaien-<br>staaten . . . . .  | 10. 3. 1911                   | 71 740           | 1 036 999                 | 725 062     | 311 937     | 35 840  | 4,18                                     | 14,45                                    |
| Ceylon (ausschl. Militär<br>und Schiffsbevölkerung)   | 1911                          | 65 993           | 4 106 350                 | 2 175 030   | 1 931 320   | 54 040  | 1,41                                     | 62,22                                    |
| Britisch Indien:  |                               |                  |                           |             |             |   |  |  |
| Britische Besitzungen   | 10./11. 3.<br>1911            | 2 830 739        | 244 221 377               | 124 842 401 | 119 378 976 | 1 236 584   | 0,52                                     | 86,27                                    |
| Einheimische Staaten  |                               | 1 836 541        | 70 864 995                | 36 452 419  | 34 412 576  | 840 345   | 1,26                                     | 38,59                                    |
| Zusammen . . .  |                               | 4 667 280        | 315 086 372               | 161 294 820 | 153 791 552 | 2 076 929   | 0,68                                     | 67,51                                    |
| Britisch Nord-Borneo  | 10. 3. 1911                   | 80 561           | 208 183                   | 114 915     | 93 268      | 10 366  | 6,83                                     | 2,58                                     |
| Songkong (Zivilbevölk.)   | 20. 5. 1911                   | 1 049            | 456 739                   | 296 151     | 160 588     | 7 058   | 1,87                                     | 435,40                                   |
| Wei-hai-wei . . . . .   | 1911                          | 738              | 147 133                   | 77 860      | 69 273      | 1 634   | 1,18                                     | 199,37                                   |
| Niederländ. Indien:   |                               |                  |                           |             |             |   |  |  |
| Java und Madura . .   | 31. 12. 1905                  | 131 508          | 30 098 008                | 14 792 895  | 15 305 113  | 270 274   | 0,92                                     | 228,87                                   |
| Anderer Besitzungen . .   |                               | 1 783 913        | 7 619 378                 | 3 942 218   | 3 677 160   | .   | .  | 4,27                                     |
| Zusammen . . . . .  |                               | 1 915 421        | 37 717 386                | 18 735 113  | 18 982 273  | .   | .  | 19,69                                    |
| China . . . . .   | Schätzung 1911                | 11 138 400       | 320 868 000               | .           | .           | .   | .  | 28,81                                    |
| Macao (Port. Besitz.)   | 31. 12. 1899                  | 12               | 63 991                    | 38 083      | 25 908      | .   | .  | 532,58                                   |
| Japan (rechtl. Bevölk.)   | 31. 12. 1908                  | 382 415          | 49 588 804                | 25 046 380  | 24 542 424  | 571 186   | 1,19                                     | 129,67                                   |
| Korea . . . . .   | 10. 1906                      | 218 650          | 9 781 671                 | 5 283 682   | 4 497 989   | .   | .  | 44,74                                    |
| Formosa (ohne Wilden-<br>gebiet) . . . . .  | 1. 10. 1905                   | 18 848           | 3 050 034                 | 1 617 370   | 1 432 664   | 71 929  | 2,50                                     | 161,82                                   |
| Pescadoreinseln . . .   | 31. 12. 1901                  | 201              | 54 151                    | 27 185      | 26 966      | 1 621   | 3,13                                     | 269,41                                   |
| Philippinen . . . . .   | 2. 3. 1903                    | 297 905          | 1 698 786                 | 3 496 652   | 3 491 034   | 62 685  | 0,97                                     | 25,63                                    |
| Kwang-<br>Besitzungen } Indische Be-<br>sitzungen . . . . . }<br>Indochina . . . . . }<br>Zusammen . . . . . }                                    | 1911                          | 513              | 283 000                   | .           | .           | 1 055   | 0,38                                     | 551,66                                   |
|   |                               | 803 055          | 16 990 000                | .           | .           | 134 988   | 0,81                                     | 21,16                                    |
|   |                               | 803 568          | 17 273 000                | .           | .           | 136 043   | 0,80                                     | 21,50                                    |
| Kiautschou . . . . .  | 1912                          | 552              | 164 000                   | .           | .           | .   | .  | 297,10                                   |
| <b>Australien</b>   |                               |                  |                           |             |             |   |  |  |
| Britische Besitzungen:  |                               |                  |                           |             |             |   |  |  |
| Australischer Staaten-<br>bund (ohne Ureinwohn.)  | 3. 4. 1911                    | 7 703 851        | 4 455 005                 | 2 313 035   | 2 141 970   | 68 120  | 1,66                                     | 0,58                                     |
| Neu-Seeland . . . . .   | 2. 4. 1911                    | - 271 294        | 1 008 468                 | 531 910     | 476 558     | 24 384  | 2,57                                     | 3,72                                     |
| Fidschinseln . . . . .  | 1911                          | 19 256           | 139 541                   | 80 008      | 59 533      | 1 942   | 1,50                                     | 7,25                                     |
| Kraunische<br>Besitzungen } Neufaledonien u.<br>Dependenz . . . . . }<br>Ozeanische Be-<br>sitzungen . . . . . }<br>Zusammen . . . . . }          | 1911                          | 18 653           | 50 000                    | .           | .           | - 1 177   | -2,22                                    | 2,68                                     |
|   |                               | 3 998            | 30 000                    | .           | .           | - 113   | -0,37                                    | 7,30                                     |
|   |                               | 22 651           | 80 000                    | .           | .           | - 1 290   | -1,55                                    | 3,53                                     |
| Deutsche Schutz-<br>gebiete in Ozean-<br>ien und Spanien } Neuguinea mit<br>Karolinen<br>u. Marschall-<br>inseln . . . . . }<br>Samoa . . . . . } | 1912                          | 242 000          | 601 000                   | .           | .           | .   | .  | 2,48                                     |
|   |                               | 2 572            | 38 000                    | .           | .           | .   | .  | 14,77                                    |
|   |                               |                  |                           |             |             |   |  |  |

1) Ausschl. 647 740 Wilde ohne Angabe des Geschlechts.

2. Eheschließungen, Geburten und Sterbefälle

(Statistik des Deutschen Reichs, Band 275)

| Staaten                                  | Jahr | Eheschließungen      |                                | Geborene<br>(ohne Totgeborene) |                                | Gestorbene<br>(ohne Totgeborene) |                                | Geburtenüberschuß |                                | Totgeborene |                               |
|--|------|----------------------|--------------------------------|--------------------------------|--------------------------------|----------------------------------|--------------------------------|-------------------|--------------------------------|-------------|-------------------------------|
|  |      | überhaupt            | auf<br>1 000<br>Ein-<br>wohner | überhaupt                      | auf<br>1 000<br>Ein-<br>wohner | überhaupt                        | auf<br>1 000<br>Ein-<br>wohner | überhaupt         | auf<br>1 000<br>Ein-<br>wohner | überhaupt   | auf<br>100<br>Gebore-<br>rene |
| <b>Europa</b>                            |      |                      |                                |                                |                                |                                  |                                |                   |                                |             |                               |
| Deutsches Reich . . . . .                | 1913 | 513 283              | 7,7                            | 1 838 750                      | 27,5                           | 1 004 950                        | 15,0                           | 833 800           | 12,4                           | 55 848      | 2,9                           |
| Österreich . . . . .                     | 1912 | 212 187              | 7,4                            | 903 407                        | 31,4                           | 592 426                          | 20,6                           | 310 981           | 10,8                           | 22 275      | 2,4                           |
| Ungarn . . . . .                         | 1912 | 182 373              | 8,6                            | 765 891                        | 36,3                           | 491 722                          | 23,3                           | 274 169           | 13,0                           | 16 340      | 2,1                           |
| Bosnien u. Herzegowina                   | 1912 | 16 323               | .                              | 82 142                         | .                              | 48 564                           | .                              | 33 578            | .                              | .           | .                             |
| Rußland <sup>1)</sup> . . . . .          | 1909 | 917 287              | 7,9                            | 5 124 246                      | 43,9                           | 3 365 013                        | 28,9                           | 1 759 233         | 15,0                           | .           | .                             |
| Finnland . . . . .                       | 1911 | 18 730               | 6,0                            | 91 238                         | 29,1                           | 51 647                           | 16,5                           | 39 591            | 12,6                           | 2 391       | 2,6                           |
| Serbien . . . . .                        | 1912 | .                    | .                              | 114 257                        | 38,1                           | 63 358                           | 21,1                           | 50 899            | 17,0                           | .           | .                             |
| Rumänien <sup>2)</sup> . . . . .         | 1913 | 67 430               | 9,2                            | 309 625                        | 42,1                           | 191 689                          | 26,1                           | 117 936           | 16,0                           | 8 831       | 2,8                           |
| Bulgarien <sup>2)</sup> . . . . .        | 1911 | 41 868               | 9,6                            | 176 909                        | 40,6                           | 94 860                           | 21,8                           | 82 049            | 18,8                           | .           | .                             |
| Italien . . . . .                        | 1913 | 264 201              | 7,5                            | 1 122 482                      | 31,7                           | 663 966                          | 18,8                           | 458 516           | 12,9                           | 46 862      | 4,0                           |
| Spanien <sup>2)</sup> . . . . .          | 1912 | 142 897              | 7,1                            | 637 901                        | 31,5                           | 426 269                          | 21,1                           | 211 632           | 10,4                           | 16 640      | 2,5                           |
| Portugal . . . . .                       | 1912 | 44 126               | 7,3                            | 207 690                        | 34,3                           | 119 317                          | 19,7                           | 88 373            | 14,6                           | .           | .                             |
| Schweiz . . . . .                        | 1911 | 27 809               | 7,4                            | 91 320                         | 24,1                           | 59 619                           | 15,8                           | 31 701            | 8,4                            | 2 865       | 3,0                           |
| Frankreich <sup>2)</sup> . . . . .       | 1913 | 298 760              | 7,5                            | 745 539                        | 18,8                           | 703 638                          | 17,8                           | 41 901            | 1,0                            | 34 119      | 4,4                           |
| Luxemburg . . . . .                      | 1906 | 2 048                | 8,3                            | 7 516                          | 30,2                           | 4 844                            | 19,5                           | 2 672             | 10,7                           | 200         | 2,6                           |
| Belgien . . . . .                        | 1912 | 61 278               | 8,1                            | 171 187                        | 22,6                           | 112 378                          | 14,8                           | 58 809            | 7,8                            | 7 789       | 4,4                           |
| Niederlande . . . . .                    | 1913 | 48 387               | 7,9                            | 173 541                        | 28,1                           | 75 867                           | 12,3                           | 97 674            | 15,8                           | 6 716       | 3,7                           |
| Dänemark . . . . .                       | 1912 | 20 533               | 7,3                            | 74 651                         | 26,7                           | 36 481                           | 13,0                           | 38 170            | 13,6                           | 1 754       | 2,3                           |
| Schweden <sup>2)</sup> . . . . .         | 1913 | 33 156               | 5,9                            | 129 628                        | 23,1                           | 76 616                           | 13,6                           | 53 012            | 9,4                            | .           | .                             |
| Norwegen <sup>2)</sup> . . . . .         | 1913 | 15 200               | 6,3                            | 60 900                         | 25,2                           | 31 900                           | 13,2                           | 29 000            | 12,0                           | .           | .                             |
| England und Wales . . . . .              | 1913 | 286 292              | 7,8                            | 881 480                        | 23,9                           | 505 026                          | 13,7                           | 376 454           | 10,2                           | .           | .                             |
| Schottland . . . . .                     | 1913 | 33 689               | 7,1                            | 120 549                        | 25,5                           | 73 073                           | 15,4                           | 47 476            | 10,0                           | .           | .                             |
| Irland . . . . .                         | 1913 | 22 065               | 5,0                            | 100 232                        | 22,9                           | 74 713                           | 17,1                           | 25 519            | 5,8                            | .           | .                             |
| <b>Amerika</b>                           |      |                      |                                |                                |                                |                                  |                                |                   |                                |             |                               |
| Vereinigte Staaten:                      |      |                      |                                |                                |                                |                                  |                                |                   |                                |             |                               |
| Maine . . . . .                          | 1911 | 5 878                | 7,9                            | 15 635                         | 20,9                           | 11 731                           | 15,7                           | 3 904             | 5,2                            | 665         | 4,1                           |
| Vermont . . . . .                        | 1910 | 2 993                | 8,4                            | 7 356                          | 20,6                           | 5 710                            | 16,0                           | 1 646             | 4,6                            | 334         | 4,3                           |
| Massachusetts . . . . .                  | 1912 | 30 898               | .                              | 89 882                         | .                              | 52 400                           | .                              | 37 482            | .                              | .           | .                             |
| Rhode Island . . . . .                   | 1911 | 4 506                | .                              | 13 503                         | .                              | 8 657                            | .                              | 4 846             | .                              | .           | .                             |
| Connecticut . . . . .                    | 1911 | 10 748               | 9,5                            | 28 176                         | 24,8                           | 17 554                           | 15,5                           | 10 622            | 9,3                            | 1 106       | 3,8                           |
| Michigan . . . . .                       | 1910 | 29 039               | 10,3                           | 64 109                         | 22,8                           | 36 913                           | 14,2                           | 27 196            | 8,6                            | 2 204       | 3,3                           |
| Wexfo . . . . .                          | 1910 | 54 339               | 3,6                            | 484 744                        | 32,0                           | 504 022                          | 32,2                           | — 19 278          | — 0,2                          | .           | .                             |
| Britisch Honduras . . . . .              | 1911 | 412                  | 10,1                           | 1 730                          | 42,5                           | 1 012                            | 24,9                           | 718               | 17,6                           | .           | .                             |
| Uruguay . . . . .                        | 1913 | 7 330                | .                              | 40 315                         | .                              | 15 374                           | .                              | 24 941            | .                              | 1 463       | 3,5                           |
| Argentinien . . . . .                    | 1912 | 51 582               | 6,9                            | 272 071                        | 36,4                           | 120 480                          | 16,1                           | 151 591           | 20,3                           | .           | .                             |
| Chile . . . . .                          | 1913 | 21 341               | .                              | 139 974                        | .                              | 111 255                          | .                              | 28 719            | .                              | .           | .                             |
| Costarika . . . . .                      | 1912 | .                    | .                              | 16 546                         | 42,0                           | 8 799                            | 22,3                           | 7 747             | 19,7                           | 579         | 3,4                           |
| Venezuela . . . . .                      | 1912 | 9 365                | 3,4                            | 75 892                         | 27,6                           | 65 729                           | 23,9                           | 10 163            | 3,7                            | .           | .                             |
| <b>Afrika</b>                            |      |                      |                                |                                |                                |                                  |                                |                   |                                |             |                               |
| Algerien . . . . .                       | 1911 | 40 776               | 7,4                            | 150 819                        | 27,5                           | 106 612                          | 19,4                           | 44 207            | 8,0                            | 2 338       | 1,5                           |
| Kapland . . . . .                        | 1912 | 12 406               | 4,7                            | 60 838                         | 23,1                           | 35 852                           | 13,6                           | 24 986            | 9,5                            | .           | .                             |
| <b>Asien</b>                             |      |                      |                                |                                |                                |                                  |                                |                   |                                |             |                               |
| Ceylon . . . . .                         | 1910 | <sup>3)</sup> 21 977 | 5,4                            | 157 554                        | 38,5                           | 110 195                          | 26,9                           | 47 359            | 11,6                           | .           | .                             |
| Japan <sup>4)</sup> . . . . .            | 1910 | 442 498              | 8,7                            | 1 726 522                      | 34,1                           | 1 073 732                        | 21,2                           | 652 790           | 12,9                           | 157 392     | 8,4                           |
| <b>Australien</b>                        |      |                      |                                |                                |                                |                                  |                                |                   |                                |             |                               |
| Australischer Staaten-<br>bund . . . . . | 1912 | 42 147               | 9,1                            | 133 088                        | 28,7                           | 52 177                           | 11,2                           | 80 911            | 17,4                           | .           | .                             |
| Neu-Seeland . . . . .                    | 1912 | 9 149                | 8,8                            | 27 508                         | 26,5                           | 9 214                            | 8,9                            | 18 294            | 17,6                           | .           | .                             |

<sup>1)</sup> Europäisches Rußland ohne Finnland. — <sup>2)</sup> Vorläufige Zahlen. — <sup>3)</sup> Ohne mohammedanische Ehen. —

<sup>4)</sup> Die Angaben beziehen sich auf die rechtliche Bevölkerung.

### 3. Todesursachen in den größeren (Zusammenstellung des a. Grund

| Staaten usw.   | Jahr  | Bevölkerung,<br>auf welche<br>sich die<br>Erhebungen<br>erstrecken,<br>um die Mitte<br>des Jahres<br>(in 1000) | Todes   |                     |  |        |                 |                 |                 |              |
|--|---|--|---|---------------------|--|--------|-----------------|-----------------|-----------------|--------------|
|  |   |  | Angeborene<br>Lebens-<br>schwäche<br>und<br>Bildungs-<br>fehler | Alters-<br>schwäche | Folgen der<br>Geburt und<br>Schwanger-<br>schaft (aus-<br>genommen<br>Kind-<br>bettfieber) | Pocken | Scharlach       | Masern          | Heftfieber      |              |
| Deutsches Reich, 24 Staaten (ohne<br>beide Mecklenburg) . . . . .                              | 1912  | 65 396   | 69 415  | 109 194             | 3 438  | 35     | 5 652           | 9 326           | —               |              |
|  | 1913  | 66 226   | 67 370  | 101 748             | 3 333  | 12     | 5 952           | 11 283          | 3               |              |
| Österreich . . . . .   | 1911  | 23 668   | 22 712  | .                   | .  | 31     | 8 217           | 6 794           | 247             |              |
| Ungarn {<br>eigentliches . . . . .<br>Kroatien u. Slavonien<br>Königreich . . . . .            | 1912  | 18 488   | 63 886  | 60 293              | 1 228  | 67     | 8 975           | 4 658           | 80              |              |
|  | 1912  | 2 646  | 9 735   | 7 136               | 399  | 2      | 1 228           | 1 349           | 1               |              |
|  | 1912  | 21 135   | 73 621  | 67 429              | 1 627  | 69     | 10 203          | 6 007           | 81              |              |
| eigentliches . . . . .   | 1911  | <sup>(2)</sup> 117 860<br><sup>(3)</sup> 67 000  | .   | .                   | .  | 33 316 | 91 589          | 53 688          | 6 704           |              |
|  | darunter:   |  |   |                     |  |        |                 |                 |                 |              |
| Euro-<br>päisches<br>Ruß-<br>land  | 3 Ostsee-Gouv. (Livland,<br>Kurland u. Estland) . . . . .<br>3 Vitauische Gouv. (Grodno,<br>Wilna u. Kovno) . . . . .<br>Weichsel-Gouv.<br>(Russisch-Polen) . . . . . | 1911   | 2 689   | .                   | .  | .      | 159             | 1 078           | 214             | 13           |
|  |   | 1911   | 5 543   | .                   | .  | .      | 421             | 3 123           | 667             | 95           |
|  | Zusammen . . . . .  | 1911   | 13 177<br><sup>(2)</sup> 131 037<br><sup>(3)</sup> 80 000       | .                   | .  | .      | 3 588<br>36 904 | 5 954<br>97 543 | 1 342<br>55 030 | 145<br>6 849 |
| Italien . . . . .  | 1912  | 35 026   | 39 194  | 46 140              | 1 844  | 3 336  | 2 964           | 7 278           | 27              |              |
| Spanien . . . . .  | 1912  | 19 563   | 15 964  | 19 908              | 1 298  | 2 513  | 669             | 5 333           | 101             |              |
| Schweiz . . . . .  | 1912  | 3 831  | 3 460   | 2 122               | .  | 3      | 102             | 220             | .               |              |
| Frankreich . . . . .   | 1911  | 39 563   | 24 245  | 113 326             | 1 786  | 70     | 951             | 3 997           | 35              |              |
| Belgien . . . . .  | 1912  | 7 531  | 3 511   | .                   | 646  | 58     | 991             | 2 389           | —               |              |
| Niederlande . . . . .  | 1913  | 6 164  | 3 192   | 5 755               | 261  | 4      | 108             | 1 196           | —               |              |
| Norwegen . . . . .   | 1912  | 2 393  | 1 032   | 4 348               | 95   | —      | 86              | 165             | —               |              |
| England und Wales . . . . .  | 1912  | 36 540   | 31 925  | 32 442              | 2 257  | 9      | 1 995           | 12 856          | 12              |              |
| Schottland . . . . .   | 1911  | 4 751  | 4 727   | 3 644               | 526  | 5      | 451             | 923             | 8               |              |
| Irland . . . . .   | 1912  | 4 385  | 3 217   | 10 727              | 362  | —      | 308             | 813             | 34              |              |
| Städtegruppen  |   |  |   |                     |  |        |                 |                 |                 |              |
| Deutsches Reich, Orte mit 15 000<br>und mehr Einwohnern . . . . .                              | 1912  | 25 100   | .   | .                   | .  | .      | 2 538           | 3 518           | .               |              |
|  | 1913  | 25 797   | .   | .                   | .  | .      | 2 676           | 3 697           | .               |              |
| Rußland, 122 Städte . . . . .<br>Darunter 25 Städte in den<br>Weichsel-Gouvernements . . . . . | 1911  | 8 646  | 14 066  | .                   | 735  | 1 765  | 4 471           | 4 298           | 903             |              |
| Finland, sämtliche Städte . . . . .  | 1911  | 458  | .   | 330                 | .  | 1      | 173             | 76              | —               |              |
| Rumänien, sämtliche Städte . . . . .   | 1913  | 1 118  | 2 378   | 2 032               | 84   | 10     | 509             | 21              | 3               |              |
| Italien, 69 Provinz-Hauptstädte . . . . .  | 1911  | 6 445  | 7 022   | 8 231               | 282  | 2 094  | 386             | 1 101           | 3               |              |
|  | 1912  | 6 535  | 6 474   | 6 802               | 332  | 1 054  | 736             | 1 177           | 1               |              |
| Spanien, 49 Provinz-Hauptstädte . . . . .  | 1912  | 3 388  | 3 321   | 2 368               | 155  | 963    | 78              | 957             | 23              |              |
|  | 1913  | 3 416  | 3 585   | 2 527               | 162  | 1 300  | 62              | 1 474           | 195             |              |
| Schweiz, Städte mit mehr als<br>10 000 Einwohnern . . . . .                                    | 1911  | 1 005  | 675   | 158                 | .  | —      | 44              | 111             | .               |              |
|  | 1912  | 1 027  | 689   | 213                 | .  | 1      | 26              | 74              | .               |              |
| Frankreich, Orte mit 5 000 und<br>mehr Einwohnern . . . . .                                    | 1911  | 15 213   | 7 747   | 20 964              | 533  | 27     | 452             | 2 578           | 11              |              |
|  | 1912  | 15 406   | 6 922   | 19 143              | 595  | 59     | 664             | 2 902           | 1               |              |
| Dänemark, sämtliche Städte . . . . .   | 1911  | 1 109  | 1 035   | 1 216               | 21   | —      | 83              | 113             | —               |              |
|  | 1912  | 1 120  | 896   | 1 182               | 18   | —      | 99              | 62              | —               |              |
| Schweden, sämtliche Städte . . . . .   | 1911  | 1 393  | 830   | 1 483               | 13   | —      | 97              | 125             | —               |              |
|  | 1912  | 1 413  | 866   | 1 657               | 18   | —      | 62              | 190             | —               |              |
| Norwegen, sämtliche Städte . . . . .   | 1911  | 699  | 410   | 626                 | 24   | —      | 35              | 158             | —               |              |
|  | 1912  | 708  | 426   | 664                 | 28   | —      | 40              | 110             | —               |              |

<sup>1)</sup> In diese Rubrik mußten zwecks Erzielung internationaler Vergleichbarkeit außer den genannten Todes-  
bevölkerung, auf welche sich die Gesamtzahl der Sterbefälle bezieht. — <sup>2)</sup> Teil der Bevölkerung, auf welchen sich

europäischen Staaten und Städtegruppen

(Kaiserlichen Gesundheitsamts)

zahlen

ursachen

| Diphtherie und Krupp | Keuchhusten | Influenza | Tuberkulose                             |                |           | Epphus | Genit. starre | Kindbett. fieber | Asiat. tische Cholera | Cholera nostras, einheimischer Brechdurchfall | Wechselfieber | Roth und andere übertragbare Krankheiten <sup>1)</sup> | darunter |        |        |
|----------------------|-------------|-----------|---|----------------|-----------|--------|---------------|------------------|-----------------------|---|---------------|--|----------|--------|--------|
|                      |             |           | der Lungen und akute Milchartuberkulose | anderer Organe | überhaupt |        |               |                  |                       |   |               |  | Roth     | Ruhr   | Vertra |
| 13 423               | 13 669      | 6 813     | 87 389                                  | 12 913         | 100 302   | 2 119  | 221           | 3 072            | —                     | —   | 17            | 2 475  | 2 214    | 120    | 1      |
| 12 129               | 11 632      | 5 227     | 82 193                                  | 12 734         | 94 927    | 1 908  | 200           | 2 981            | —                     | —   | 7             | 2 322  | 2 048    | 140    | 1      |
| 7 296                | 11 811      | .         | .                                       | .              | 84 155    | 3 500  | .             | 1 712            | 39                    | 10 307  | .             | 6 257  | .        | 4 391  | .      |
| 5 704                | 5 058       | .         | .                                       | .              | 62 799    | 3 244  | .             | 858              | 1                     | 2 620   | .             | 3 586  | 768      | 619    | .      |
| 810                  | 1 519       | .         | .                                       | .              | 10 903    | 813    | .             | 44               | —                     | 687   | .             | 421  | 58       | 251    | .      |
| 6 514                | 6 577       | .         | .                                       | .              | 73 702    | 4 057  | .             | 902              | 1                     | 3 307   | .             | 4 007  | 826      | 870    | .      |
| 66 892               | 46 405      | .         | .                                       | .              | .         | 55 215 | .             | .                | 1 646                 | .   | .             | 23 904   | .        | 21 930 | .      |
| 564                  | 298         | .         | .                                       | .              | .         | 228    | .             | .                | —                     | .   | .             | 796  | .        | 790    | .      |
| 950                  | 1 154       | .         | .                                       | .              | .         | 1 652  | .             | .                | —                     | .   | .             | 327  | .        | 281    | .      |
| 2 455                | 1 516       | .         | .                                       | .              | .         | 2 456  | .             | .                | —                     | .   | .             | 531  | .        | 468    | .      |
| 69 347               | 47 921      | .         | .                                       | .              | .         | 57 671 | .             | .                | 1 646                 | .   | .             | 24 435   | .        | 22 398 | .      |
| 3 642                | 6 721       | 3 141     | 37 618                                  | 14 570         | 52 188    | 7 743  | .             | 899              | 41                    | .   | 3 161         | 2 215  | 2 126    | 2 17   | .      |
| 5 458                | 2 492       | 7 759     | 23 558                                  | 6 246          | 29 804    | 4 488  | .             | 2 143            | —                     | 82  | 1 747         | 2 173  | .        | .      | .      |
| 421                  | 446         | .         | 5 495                                   | 2 338          | 7 833     | 133    | .             | 217              | .                     | .   | .             | 102  | 102      | .      | .      |
| 2 840                | 2 915       | 9 593     | 71 370                                  | 14 743         | 86 113    | 5 283  | .             | 1 727            | 271                   | 1 074   | 452           | 1 988  | .        | .      | .      |
| 919                  | 1 923       | 1 225     | 7 074                                   | 1 877          | 8 951     | 644    | .             | 476              | —                     | 25  | 67            | 268  | .        | .      | .      |
| 423                  | 828         | 522       | 6 557                                   | 2 196          | 8 753     | 235    | .             | 103              | —                     | 15  | 10            | 143  | .        | 6      | .      |
| 436                  | 132         | 71        | 4 272                                   | 1 027          | 5 299     | 55     | 198           | 90               | —                     | 533   | —             | 125  | 87       | 5      | 27     |
| 4 338                | 8 407       | 5 354     | 38 083                                  | 11 968         | 50 051    | 1 600  | 142           | 1 216            | —                     | 17  | 58            | 1 225  | 900      | 194    | 1      |
| 931                  | 2 347       | 226       | 5 562                                   | 2 825          | 8 387     | 272    | 85            | 173              | —                     | 7   | 6             | 203  | 167      | 10     | —      |
| 436                  | 1 045       | 1 025     | 7 452                                   | 1 985          | 9 437     | 232    | 23            | 187              | —                     | 1   | 4             | 109  | 67       | 25     | —      |
| 5 672                | 4 069       | .         | .                                       | .              | 41 565    | 915    | .             | 1 358            | .                     | .   | .             | .  | .        | .      | .      |
| 5 619                | 3 047       | .         | .                                       | .              | 40 374    | 875    | .             | 1 434            | .                     | .   | .             | .  | .        | .      | .      |
| 3 127                | 1 484       | 1 248     | 21 395                                  | 3 841          | 25 236    | 2 637  | .             | 2 260            | 215                   | .   | .             | 7 381  | 1 071    | 3 201  | .      |
| 167                  | 193         | 9         | 2 540                                   | 949            | 3 489     | 362    | .             | 190              | —                     | .   | .             | 359  | 103      | 80     | .      |
| 100                  | 53          | 32        | 1 129                                   | 296            | 1 425     | 36     | 8             | 23               | —                     | 5   | —             | 66   | 37       | 3      | 2      |
| 295                  | 82          | 117       | 2 889                                   | 671            | 3 560     | 600    | 25            | 108              | 505                   | .   | 56            | 64   | .        | 63     | 1      |
| 776                  | 731         | 773       | 11 838                                  | 4 003          | 15 841    | 1 747  | 2824          | 193              | .                     | .   | 284           | 416  | 414      | 2      | .      |
| 818                  | 738         | 445       | 10 467                                  | 3 485          | 13 952    | 1 794  | 2223          | 169              | .                     | .   | 184           | 424  | 424      | —      | .      |
| 1 046                | 270         | 922       | 7 242                                   | 1 984          | 9 226     | 1 388  | 4486          | 365              | —                     | 11  | 159           | 145  | —        | —      | —      |
| 839                  | 357         | 1 057     | 7 500                                   | 2 135          | 9 635     | 1 303  | 4734          | 403              | —                     | 8   | 115           | 198  | —        | —      | —      |
| 119                  | 90          | .         | 1 639                                   | 599            | 2 238     | 51     | .             | 68               | .                     | .   | .             | 26   | 26       | .      | .      |
| 91                   | 85          | .         | 1 602                                   | 632            | 2 234     | 26     | .             | 44               | .                     | .   | .             | 20   | 20       | .      | .      |
| 1 334                | 1 020       | 3 177     | 39 867                                  | 8 407          | 48 274    | 2 765  | .             | 826              | 215                   | 465   | 99            | 774  | .        | .      | .      |
| 1 389                | 978         | 1 768     | 39 345                                  | 7 906          | 47 251    | 1 960  | .             | 863              | 5                     | 79  | 87            | 735  | .        | .      | .      |
| 107                  | 257         | 99        | 1 332                                   | 132            | 1 464     | 21     | .             | 52               | —                     | .   | —             | 140  | 48       | 1      | —      |
| 85                   | 336         | 120       | 1 369                                   | 131            | 1 500     | 22     | .             | 37               | —                     | .   | —             | 122  | 41       | —      | —      |
| 251                  | 176         | 52        | 2 448                                   | 709            | 3 157     | 67     | 9             | 24               | —                     | 136   | 1             | 92   | 82       | 1      | —      |
| 176                  | 231         | 51        | 2 639                                   | 695            | 3 334     | 48     | 21            | 39               | —                     | 77  | 1             | 82   | 69       | —      | —      |
| 155                  | 168         | 36        | 1 349                                   | 349            | 1 698     | 13     | 9             | 27               | —                     | 403   | 2             | 59   | 46       | 1      | 11     |
| 164                  | 47          | 36        | 1 322                                   | 327            | 1 649     | 23     | 150           | 21               | —                     | 259   | —             | 55   | 42       | —      | 11     |

ursachen aufgenommen werden: Windpocken, Rückfallfieber, Pest, Gelbfieber, Paratyphus und Mumps. — 2) Gesamt- die Erhebung der Todesursachen erstreckte.

3. Todesursachen in den größeren  
a. Grund

| Staaten usw.   | Jahr                                     | Todesursachen  |  |            |                              |  |   |                            |                        |   |
|--|--|--|--|------------|------------------------------|--|---|----------------------------|------------------------|---|
|  |  | Bösartige Neubildungen                                 | Gehirnschlag und Gehirnerweichung                    | Bronchitis | Lungenentzündung (Keuchpöfe) | Sonstige Krankheiten der Atmungsorgane | Krankheiten der Urmungsorgane insgesamt | Organische Herzkrankheiten | Krankheiten des Magens |   |
| Deutsches Reich, 24 Staaten (ohne beide Mecklenburg) . . . . . | 1912                                     | 158 937 <sup>(2)</sup>                                 | 40 381   | .          | .                            | .                                      | 142 811                                 | <sup>(3)</sup> 107 403     | .                      |   |
|  | 1913                                     | 160 313 <sup>(2)</sup>                                 | 40 244   | .          | .                            | .                                      | 131 644                                 | <sup>(3)</sup> 106 413     | .                      |   |
| Osterreich . . . . .   | 1911                                     | 23 585 <sup>(2)</sup>                                  | 15 916   | .          | .                            | .                                      | .                                       | <sup>(3)</sup> 33 875      | .                      |   |
| Ungarn {   | eigentliches . . . . .                   | 1912   | .  | 10 181     | .                            | .                                      | .                                       | .                          | .                      |   |
|  |  | 1912   | .  | 1 352      | .                            | .                                      | .                                       | .                          | .                      |   |
| Kroatien u. Slavonien  | Königreich . . . . .                     | 1912   | .  | 11 533     | .                            | .                                      | .                                       | .                          | .                      |   |
|  |  | 1911   | .  | .          | .                            | .                                      | .                                       | .                          | .                      |   |
| Euro-päisches  | darunter:                                | 3 Ostsee-Gouv. (Livland, Kurland u. Estland) . . . . . | 1911   | .          | .                            | .                                      | .                                       | .                          | .                      |   |
|  |  |  | 3 Baltische Gouv. (Grodno, Wilna u. Kovno) . . . . . | 1911       | .                            | .                                      | .                                       | .                          | .                      | . |
| Ruß-land   | Weichsel-Gouv. (Rußisch-Polen) . . . . . | 1911   | .  | .          | .                            | .                                      | .                                       | .                          | .                      |   |
|  |  | Zusammen . . . . .                                     | 1911   | .          | .                            | .                                      | .                                       | .                          | .                      |   |
| Italien . . . . .  | 1912                                     | 22 661   | 36 238   | 49 595     | 33 394                       | 46 224                                 | 129 213                                 | 60 194                     | 9 964                  |   |
| Spanien . . . . .  | 1912                                     | 10 899   | 30 225   | 34 649     | 14 225                       | 26 678                                 | 75 552                                  | 32 603                     | 4 143                  |   |
| Schweiz . . . . .  | 1912                                     | 4 598  | .  | .          | .                            | .                                      | 4 564                                   | .                          | .                      |   |
| Frankreich . . . . .   | 1911                                     | 31 768   | 45 899   | 32 875     | 34 713                       | 41 561                                 | 109 149                                 | 55 624                     | 6 834                  |   |
| Belgien . . . . .  | 1912                                     | 5 374  | 7 238  | 5 497      | .                            | .                                      | 18 242                                  | 11 506                     | 1 831                  |   |
| Niederlande . . . . .  | 1913                                     | 6 747  | 4 060  | 2 432      | 3 648                        | 5 118                                  | 11 198                                  | 5 302                      | 327                    |   |
| Norwegen . . . . .   | 1912                                     | 2 509  | 1 592  | 1 171      | 1 728                        | 818                                    | 3 717                                   | 2 048                      | 147                    |   |
| England und Wales . . . . .                                    | 1912                                     | 37 323   | 24 809   | 39 733     | 19 975                       | 24 786                                 | 84 494                                  | 47 775                     | 5 363                  |   |
| Schottland . . . . .   | 1911                                     | 4 948  | 4 568  | 4 546      | 3 563                        | 3 461                                  | 11 570                                  | 5 793                      | 927                    |   |
| Irland . . . . .   | 1912                                     | 3 734  | 2 313  | 6 696      | 2 555                        | 2 846                                  | 12 097                                  | 7 228                      | 1 050                  |   |
| Städtegruppen  |  |  |  |            |                              |  |   |                            |                        |   |
| Deutsches Reich, Orte mit 15 000 und mehr Einwohnern . . . . . | 1912                                     | .  | .  | .          | .                            | .                                      | 50 804                                  | .                          | .                      |   |
|  | 1913                                     | .  | .  | .          | .                            | .                                      | 46 026                                  | .                          | .                      |   |
| Rußland, 122 Städte . . . . .                                  | 1911                                     | 7 634  | .  | .          | 6 110                        | 23 638                                 | 29 748                                  | 13 204                     | .                      |   |
| Darunter 25 Städte in den Weichsel-Gouvernements . . . . .     | 1911                                     | 972  | .  | .          | 731                          | 2 910                                  | 3 641                                   | 1 562                      | .                      |   |
| Finnland, sämtliche Städte . . . . .                           | 1911                                     | 375  | .  | .          | .                            | .                                      | 723                                     | 682                        | .                      |   |
| Rumänien, sämtliche Städte . . . . .                           | 1913                                     | 838  | 939  | 656        | .                            | .                                      | .                                       | 2 146                      | 63                     |   |
| Italien, 69 Provinz-Hauptstädte {                              | 1911                                     | 6 421  | 7 725  | 7 730      | 6 874                        | 10 850                                 | 25 454                                  | 12 215                     | 1 963                  |   |
|  | 1912                                     | 6 348  | 7 308  | 6 624      | 6 017                        | 8 926                                  | 21 567                                  | 11 074                     | 1 555                  |   |
| Spanien, 49 Provinz-Hauptstädte {                              | 1912                                     | 3 126  | 6 287  | 6 538      | 5 230                        | 3 394                                  | 15 162                                  | 8 221                      | 875                    |   |
|  | 1913                                     | 3 117  | 6 367  | 6 298      | 4 665                        | 3 683                                  | 14 646                                  | 8 579                      | 774                    |   |
| Schweiz, Städte mit mehr als 10 000 Einwohnern . . . . .       | 1911                                     | 1 060  | .  | .          | .                            | .                                      | 1 025                                   | .                          | .                      |   |
|  | 1912                                     | 1 218  | .  | .          | .                            | .                                      | 909                                     | .                          | .                      |   |
| Frankreich, Orte mit 5 000 und mehr Einwohnern . . . . .       | 1911                                     | 15 897   | 21 180   | 10 997     | 12 076                       | 23 936                                 | 47 009                                  | 22 890                     | 1 764                  |   |
|  | 1912                                     | 15 979   | 20 523   | 10 263     | 11 886                       | 24 242                                 | 46 391                                  | 23 292                     | 1 618                  |   |
| Dänemark, sämtliche Städte . . . . .                           | 1911                                     | 1 575  | 567  | 351        | 578                          | 1 220                                  | 2 149                                   | .                          | <sup>(4)</sup> 58      |   |
|  | 1912                                     | 1 695  | 615  | 325        | 506                          | 1 197                                  | 2 028                                   | .                          | <sup>(4)</sup> 59      |   |
| Schweden, sämtliche Städte . . . . .                           | 1911                                     | 1 426  | 928  | 695        | 1 424                        | 251                                    | 2 370                                   | 1 206                      | .                      |   |
|  | 1912                                     | 1 436  | 982  | 738        | 1 420                        | 325                                    | 2 483                                   | 1 498                      | .                      |   |
| Norwegen, sämtliche Städte . . . . .                           | 1911                                     | 726  | 506  | 345        | 491                          | 294                                    | 1 130                                   | 674                        | 51                     |   |
|  | 1912                                     | 803  | 549  | 435        | 608                          | 325                                    | 1 368                                   | 747                        | 45                     |   |

<sup>1)</sup> Neubildungen überhaupt. — <sup>2)</sup> Nur Gehirnschlag. — <sup>3)</sup> Krankheiten der Kreislauforgane insgesamt. — Jahre 1912 (1913) zusammen: Übertragbare Tierkrankheiten 49 (45); Wundinfektionskrankheiten 5 149 (5 052); Krankheiten der Harn- und Geschlechtsorgane 20 476 (20 744); Aktinomykose 35 (43); venerische Krankheiten 1 624 (1 722)

europäischen Staaten und Städtegruppen  
zahlen

| (Fortsetzung und Schluß)                            |   |                                    |                         |                                 |  |                 |  |                              |  |               |                       |                                    |                       |                                    |
|---|---|------------------------------------|-------------------------|---------------------------------|--|-----------------|--|------------------------------|--|---------------|-----------------------|------------------------------------|-----------------------|------------------------------------|
| Darm-<br>fatareth,<br>Enteritis<br>und<br>Durchfall | Darm-<br>fatareth,<br>Enteritis<br>u. Durch-<br>fall bei<br>Kindern<br>unter 2 J. | Blind-<br>darm-<br>ent-<br>zündung | Leber-<br>cirrho-<br>se | Nieren-<br>ent-<br>zün-<br>dung | Krank-<br>heiten<br>der<br>weiblichen<br>Ge-<br>schlechts-<br>organe | Selbst-<br>mord | Andere<br>gewalt-<br>same<br>Ein-<br>wirkung | Sonstige<br>Krank-<br>heiten | Nicht an-<br>gegebene<br>und un-<br>bekannte<br>Krank-<br>heiten | Zu-<br>sammen | Davon waren           |                                    |                       |                                    |
|   |   |                                    |                         |                                 |  |                 |  |                              |  |               | ärztl. über-<br>haupt | von<br>je 100<br>Sterbe-<br>fällen | ärztl. über-<br>haupt | von<br>je 100<br>Sterbe-<br>fällen |
| 77 086  | .   | 3 783                              | .                       | .                               | .  | 14 645          | 26 727                                       | 187 887                      | 17 669   | 1 016 500     | .                     | .                                  | .                     | .                                  |
| 85 245  | .   | 4 065                              | .                       | .                               | .  | 15 494          | 26 693                                       | 186 097                      | 15 403   | 992 645       | .                     | .                                  | .                     | .                                  |
| .   | .   | .                                  | .                       | .                               | .  | 5 592           | 9 810  | 376 449                      | .  | 628 305       | .                     | .                                  | .                     | .                                  |
| .   | .   | .                                  | .                       | .                               | .  | 3 833           | 8 594  | 166 600                      | 12 859   | 425 124       | 263 564               | 62,0                               | .                     | 55,8                               |
| .   | .   | .                                  | .                       | .                               | .  | 279             | 1 437  | 26 118                       | 2 365  | 66 598        | 14 291                | 21,5                               | .                     | 29,0                               |
| .   | .   | .                                  | .                       | .                               | .  | 4 112           | 10 031                                       | 192 718                      | 15 224   | 491 722       | 277 855               | 56,5                               | .                     | 52,2                               |
| .   | 166567  | .                                  | .                       | .                               | .  | .               | .  | .                            | .  | 3 224 320     | .                     | .                                  | .                     | .                                  |
| .   | 845   | .                                  | .                       | .                               | .  | .               | .  | .                            | .  | 47 385        | .                     | .                                  | .                     | .                                  |
| .   | 681   | .                                  | .                       | .                               | .  | .               | .  | .                            | .  | 105 895       | .                     | .                                  | .                     | .                                  |
| .   | 2 648   | .                                  | .                       | .                               | .  | .               | .  | .                            | .  | 254 037       | .                     | .                                  | .                     | .                                  |
| .   | 169215  | .                                  | .                       | .                               | .  | .               | .  | .                            | .  | 3 478 357     | .                     | .                                  | .                     | .                                  |
| 59 536  | .   | 647                                | 4 971                   | 15 744                          | 651  | 2 986           | 12 092                                       | 97 750                       | 2 587  | 635 788       | 633 201               | 99,6                               | .                     | .                                  |
| .   | 34 715  | 578                                | 3 470                   | 8 882                           | 599  | 531             | 6 953  | 102 350                      | 12 837   | 426 269       | .                     | .                                  | .                     | .                                  |
| .   | 1 802   | .                                  | .                       | .                               | .  | 891             | 2 343  | 24 096                       | 749  | 54 102        | 52 898                | 97,8                               | .                     | .                                  |
| .   | 53 283  | 1 690                              | 7 263                   | 11 874                          | 2 367  | 8 662           | 20 501                                       | 114 333                      | 49 175   | 775 088       | .                     | .                                  | .                     | .                                  |
| .   | 5 915   | 324                                | 947                     | 1 373                           | 445  | 3 748           | .  | 27 859                       | 5 483  | 112 378       | .                     | .                                  | .                     | .                                  |
| .   | 4 731   | 193                                | 328                     | 2 391                           | 68   | 415             | 1 833  | 11 410                       | 5 316  | 75 867        | .                     | .                                  | .                     | .                                  |
| .   | 132   | 151                                | 39                      | 719                             | .  | 145             | 911  | 4 127                        | 3 317  | 32 219        | 30 428                | 94,4                               | .                     | .                                  |
| .   | 8 012   | 2 357                              | 3 753                   | 14 592                          | 974  | 3 608           | 16 166                                       | 80 941                       | 2 868  | 486 939       | .                     | .                                  | .                     | .                                  |
| .   | 2 306   | 410                                | 219                     | 2 143                           | 187  | 253             | 2 635  | 11 189                       | 1 663  | 71 732        | 70 597                | 98,4                               | .                     | .                                  |
| .   | 1 288   | 180                                | 272                     | 1 694                           | 97   | 165             | 1 621  | 9 493                        | 2 995  | 72 187        | .                     | .                                  | .                     | .                                  |
| 28 829  | .   | .                                  | .                       | .                               | .  | 6 999           | 10 324                                       | 209 653                      | .  | 366 244       | .                     | .                                  | .                     | .                                  |
| 31 477  | .   | .                                  | .                       | .                               | .  | 7 484           | 10 626                                       | 208 257                      | .  | 361 592       | .                     | .                                  | .                     | .                                  |
| 37 211  | .   | .                                  | .                       | .                               | .  | 2 124           | 4 837  | 39 129                       | 8 552  | 212 265       | 212 265               | 100,0                              | .                     | .                                  |
| 2 684   | .   | .                                  | .                       | .                               | .  | 232             | 374  | 4 700                        | 677  | 22 478        | 22 478                | 100,0                              | .                     | .                                  |
| 387   | .   | .                                  | .                       | .                               | .  | 7               | 109  | 258                          | 1 686  | 6 555         | 6 555                 | 100,0                              | .                     | .                                  |
| .   | 1 070   | .                                  | 173                     | 899                             | 43   | 210             | 603  | 9 690                        | .  | 27 779        | .                     | .                                  | .                     | .                                  |
| .   | 15 237  | 273                                | 1 335                   | 4 207                           | .  | 1 128           | 2 323  | 26 304                       | 421  | 147 710       | 147 289               | 99,7                               | .                     | .                                  |
| .   | 10 296  | 239                                | 1 167                   | 3 943                           | .  | 1 221           | 2 391  | 22 103                       | 247  | 126 782       | 126 565               | 99,8                               | .                     | .                                  |
| 2 868   | 4 525   | .                                  | 875                     | 1 678                           | 128  | 237             | 1 262  | 11 744                       | .  | 82 871        | .                     | .                                  | .                     | .                                  |
| 3 710   | 5 210   | .                                  | 886                     | 1 784                           | 122  | 256             | 1 200  | 12 579                       | .  | 87 184        | .                     | .                                  | .                     | .                                  |
| .   | 843   | .                                  | .                       | .                               | .  | 286             | 514  | 5 958                        | 286  | 13 552        | 13 513                | 99,7                               | .                     | .                                  |
| .   | 395   | .                                  | .                       | .                               | .  | 273             | 526  | 5 460                        | 183  | 12 467        | 12 453                | 99,9                               | .                     | .                                  |
| .   | 22 167  | 827                                | 3 169                   | 7 732                           | 1 185  | 3 615           | 7 638  | 48 611                       | 11 338   | 306 283       | .                     | .                                  | .                     | .                                  |
| .   | 10 294  | 788                                | 3 168                   | 8 046                           | 1 096  | 3 819           | 7 668  | 44 989                       | 9 491  | 282 563       | .                     | .                                  | .                     | .                                  |
| 266   | .   | .                                  | 69                      | 375                             | 9  | 245             | 297  | 4 932                        | 417  | 15 567        | 15 567                | 100,0                              | .                     | .                                  |
| 191   | .   | .                                  | 56                      | 368                             | 1  | 235             | 290  | 4 574                        | 404  | 14 995        | 14 995                | 100,0                              | .                     | .                                  |
| 645   | .   | 108                                | .                       | .                               | .  | 284             | 457  | 3 886                        | 31   | 17 854        | 17 854                | 100,0                              | .                     | .                                  |
| 489   | .   | 104                                | .                       | .                               | .  | 308             | 449  | 3 729                        | 55   | 18 386        | 18 386                | 100,0                              | .                     | .                                  |
| 51  | .   | 50                                 | 17                      | 240                             | .  | 39              | 251  | 1 485                        | 498  | 9 541         | 9 133                 | 94,8                               | .                     | .                                  |
| 47  | .   | 43                                 | 16                      | 245                             | .  | 56              | 256  | 1 486                        | 544  | 9 877         | 9 440                 | 95,6                               | .                     | .                                  |

<sup>a)</sup> Nur Magengeschwür. — <sup>b)</sup> Die Zahl der Sterbefälle an »Sonstigen Krankheiten« im Deutschen Reiche setzt sich für die des Nervensystems (außer Gehirnschlag) 47 248 (46 123); andere Krankheiten der Verdauungsorgane 30 234 (30 152); und andere benannte Todesursachen 83 072 (82 134), hierunter für 1912 (1913) »Spinale Kinderlähmung« 48 (82).



## 3. Todesursachen in den größeren

b. Verhältniszahlen auf je 10 000 der mittleren Bevölkerung. Die Sterbefälle  
10 000 Gesamt

| Staaten usw.  | Jahr  | Todes   |                |  |        |           |        |               |                      |     |
|---|---|---|----------------|--|--------|-----------|--------|---------------|----------------------|-----|
|   |   | Angeborene Lebensschwäche und Bildungsfehler            | Altersschwäche | Folgen der Geburt und Schwangerschaft (ausgenommen Kindbettfieber) | Pocken | Scharlach | Masern | Fleckenfieber | Diphtherie und Krupp |     |
| Deutsches Reich, 24 Staaten (ohne beide Mecklenburg) . . . . .    | 1912  | 10,6  | 16,7           | 18,0   | 0,01   | 0,9       | 1,4    | —             | 2,1                  |     |
|   | 1913  | 10,2  | 15,4           | 17,8   | 0,00   | 0,9       | 1,7    | 0,00          | 1,8                  |     |
| Osterreich . . . . .  | 1911  | 9,6   | .              | .  | 0,01   | 3,5       | 2,9    | 0,1           | 3,1                  |     |
| Ungarn { eigentliches . . . . .                                   | 1912  | 34,6  | 32,6           | 18,1   | 0,04   | 4,9       | 2,5    | 0,04          | 3,1                  |     |
|   | Kroatien u. Slavonien<br>Königreich . . . . .             | 1912  | 36,8           | 27,0   | 38,7   | 0,00      | 4,6    | 5,1           | 0,00                 | 3,1 |
|   |   | 1912  | 34,8           | 31,9   | 20,8   | 0,03      | 4,8    | 2,8           | 0,04                 | 3,1 |
| eigentliches . . . . .  | 1911  | .   | .              | .  | 2,8    | 7,8       | 4,6    | 0,6           | 5,7                  |     |
| darunter:   |   |   |                |  |        |           |        |               |                      |     |
| Euro-<br>päisches   | 3 Ostsee-Gouv. (Livland,<br>Kurland u. Estland) . . . . . | 1911  | .              | .  | .      | 0,6       | 4,0    | 0,8           | 0,05                 | .   |
|   |   | 3 Baltische Gouv. (Grodno,<br>Wilna u. Kovno) . . . . . | 1911           | .  | .      | .         | 0,8    | 5,6           | 1,2                  | 0,2 |
| Ruß-<br>land  | Weichsel-Gouv.<br>(Russisch-Polen) . . . . .              | 1911  | .              | .  | .      | 2,7       | 4,5    | 1,0           | 0,1                  | 1,9 |
|   | Zusammen . . . . .  | 1911  | .              | .  | .      | 2,8       | 7,4    | 4,2           | 0,5                  | 5,3 |
| Italien . . . . .   | 1912  | 11,2  | 13,2           | 15,6   | 1,0    | 0,8       | 2,1    | 0,01          | 1,0                  |     |
| Spanien . . . . .   | 1912  | 8,2   | 10,2           | 19,8   | 1,3    | 0,3       | 2,7    | 0,1           | 2,8                  |     |
| Schweiz . . . . .   | 1912  | 9,0   | 5,5            | .  | 0,00   | 0,3       | 0,6    | .             | 1,1                  |     |
| Frankreich . . . . .  | 1911  | 6,1   | 28,6           | 23,0   | 0,02   | 0,2       | 1,0    | 0,01          | 0,7                  |     |
| Belgien . . . . .   | 1912  | 4,7   | .              | 36,0   | 0,1    | 1,3       | 3,2    | —             | 1,2                  |     |
| Niederlande . . . . .   | 1913  | 5,2   | 9,3            | 14,5   | 0,01   | 0,2       | 1,9    | —             | 0,7                  |     |
| Norwegen . . . . .  | 1912  | 4,3   | 18,2           | 15,8   | —      | 0,4       | 0,7    | —             | 1,8                  |     |
| England und Wales . . . . .                                       | 1912  | 8,7   | 8,9            | ( <sup>2</sup> 25,9)   | 0,00   | 0,5       | 3,5    | 0,00          | 1,2                  |     |
| Schottland . . . . .  | 1911  | 9,9   | 7,7            | ( <sup>2</sup> 43,2)   | 0,01   | 0,9       | 1,9    | 0,02          | 2,0                  |     |
| Irland . . . . .  | 1912  | 7,3   | 24,5           | ( <sup>2</sup> 35,8)   | —      | 0,7       | 1,9    | 0,1           | 1,0                  |     |
| Städtegruppen   |   |   |                |  |        |           |        |               |                      |     |
| Deutsches Reich, Orte mit 15 000<br>und mehr Einwohnern . . . . . | 1912  | .   | .              | .  | .      | 1,0       | 1,4    | .             | 2,3                  |     |
|   | 1913  | .   | .              | .  | .      | 1,0       | 1,4    | .             | 2,2                  |     |
| Rußland, 122 Städte . . . . .                                     | 1911  | 16,3  | .              | .  | 2,0    | 5,2       | 5,0    | 1,0           | 3,6                  |     |
| darunter 25 Städte in den<br>Weichsel-Gouvernements . . . . .     |   | 1911  | 7,7            | .  | .      | 5,0       | 7,9    | 3,1           | 0,2                  | 1,4 |
| Finnland, sämtliche Städte . . . . .                              | 1911  | .   | 7,2            | .  | 0,02   | 3,8       | 1,7    | —             | 2,2                  |     |
| Rumänien, sämtliche Städte . . . . .                              | 1913  | 21,3  | 18,2           | 23,0   | 0,1    | 4,6       | 0,2    | 0,03          | 2,6                  |     |
| Italien, 69 Provinz-Hauptstädte {                                 | 1911  | 10,9  | 12,8           | 15,7   | 3,2    | 0,6       | 1,7    | 0,00          | 1,2                  |     |
|   | 1912  | 9,9   | 10,4           | 18,1   | 1,6    | 1,1       | 1,8    | 0,00          | 1,3                  |     |
| Spanien, 49 Provinz-Hauptstädte {                                 | 1912  | 9,8   | 7,0            | 15,4   | 2,8    | 0,2       | 2,8    | 0,1           | 3,1                  |     |
|   | 1913  | 10,5  | 7,4            | 15,9   | 3,8    | 0,2       | 4,3    | 0,6           | 2,5                  |     |
| Schweiz, Städte mit mehr als<br>10 000 Einwohnern . . . . .       | 1911  | 6,7   | 1,6            | .  | —      | 0,4       | 1,1    | .             | 1,2                  |     |
|   | 1912  | 6,7   | 2,1            | .  | 0,01   | 0,3       | 0,7    | .             | 0,9                  |     |
| Frankreich, Orte mit 5 000 und<br>mehr Einwohnern . . . . .       | 1911  | 5,1   | 13,8           | ( <sup>2</sup> 19,0)   | 0,02   | 0,3       | 1,7    | 0,01          | 0,9                  |     |
|   | 1912  | 4,5   | 12,4           | .  | 0,04   | 0,4       | 1,9    | 0,00          | 0,9                  |     |
| Dänemark, sämtliche Städte . . . . .                              | 1911  | 9,3   | 11,0           | 7,4  | —      | 0,7       | 1,0    | —             | 1,0                  |     |
|   | 1912  | 8,0   | 10,6           | 6,3  | —      | 0,9       | 0,6    | —             | 0,8                  |     |
| Schweden, sämtliche Städte . . . . .                              | 1911  | 6,0   | 10,6           | 3,8  | —      | 0,7       | 0,9    | —             | 1,8                  |     |
|   | 1912  | 6,1   | 11,7           | .  | —      | 0,4       | 1,3    | —             | 1,2                  |     |
| Norwegen, sämtliche Städte . . . . .                              | 1911  | 5,9   | 9,0            | 13,3   | —      | 0,5       | 2,3    | —             | 2,2                  |     |
|   | 1912  | 6,0   | 9,4            | 15,3   | —      | 0,6       | 1,6    | —             | 2,3                  |     |

1) Siehe Anmerkung 1 auf S. 8\* und 9\*. — 2) Berechnet wegen der Nichtbeurkundung von Totgeborenen

europäischen Staaten und Städtegruppen

an Folgen der Geburt und der Schwangerschaft und an Kindbettfieber sind auf je geborene berechnet

Ursachen

| Keuch-<br>husten | Influenza | Tuberkulose                                       |                   |           | Epphus | Genick-<br>starre | Kindbett-<br>fieber | Asiatische<br>Cholera | Cholera<br>nostras,<br>ein-<br>heimischer<br>Bred-<br>durchfall | Wechsel-<br>fieber | Rose und<br>andere<br>über-<br>tragbare<br>Krank-<br>heiten <sup>1)</sup> | darunter |      |       |
|------------------|-----------|---|-------------------|-----------|--------|-------------------|---------------------|-----------------------|---|--------------------|---|----------|------|-------|
|                  |           | der Lungen<br>und akute<br>Miliar-<br>tuberkulose | anderer<br>Organe | überhaupt |        |                   |                     |                       |   |                    |   | Rose     | Ruhr | Lepra |
| 2,1              | 1,0       | 13,4  | 2,0               | 15,3      | 0,3    | 0,03              | 16,1                | —                     | —   | 0,00               | 0,4   | 0,3      | 0,02 | 0,00  |
| 1,8              | 0,8       | 12,4  | 1,9               | 14,3      | 0,3    | 0,03              | 15,9                | —                     | —   | 0,00               | 0,4   | 0,3      | 0,02 | 0,00  |
| 5,0              | .         | .   | .                 | 35,6      | 1,5    | .                 | 18,6                | 0,02                  | 4,4   | .                  | 2,6   | .        | 1,9  | .     |
| 2,7              | .         | .   | .                 | 34,0      | 1,8    | .                 | 12,6                | 0,00                  | 1,4   | .                  | 1,9   | 0,4      | 0,3  | .     |
| 5,7              | .         | .   | .                 | 41,2      | 3,1    | .                 | 4,3                 | —                     | 2,6   | .                  | 1,6   | 0,2      | 0,9  | .     |
| 3,1              | .         | .   | .                 | 34,9      | 1,9    | .                 | 11,5                | 0,00                  | 1,6   | .                  | 1,9   | 0,4      | 0,4  | .     |
| 3,9              | .         | .   | .                 | .         | 4,7    | .                 | .                   | 0,1                   | .   | .                  | 2,0   | .        | 1,9  | .     |
| 1,1              | .         | .   | .                 | .         | 0,8    | .                 | .                   | —                     | .   | .                  | 3,0   | .        | 2,9  | .     |
| 2,1              | .         | .   | .                 | .         | 3,0    | .                 | .                   | —                     | .   | .                  | 0,6   | .        | 0,5  | .     |
| 1,2              | .         | .   | .                 | .         | 1,9    | .                 | .                   | —                     | .   | .                  | 0,4   | .        | 0,4  | .     |
| 3,7              | .         | .   | .                 | .         | 4,4    | .                 | .                   | 0,1                   | .   | .                  | 1,9   | .        | 1,7  | .     |
| 1,9              | 0,9       | 10,7  | 4,2               | 14,9      | 2,2    | .                 | 7,6                 | 0,01                  | .   | 0,9                | 0,6   | 0,6      | 0,00 | 0,00  |
| 1,3              | 4,0       | 12,0  | 3,2               | 15,2      | 2,3    | .                 | 32,7                | —                     | 0,04  | 0,9                | 1,1   | .        | .    | .     |
| 1,2              | .         | 14,3  | 6,1               | 20,4      | 0,3    | .                 | 22,8                | .                     | .   | .                  | 0,3   | 0,3      | .    | .     |
| 0,7              | 2,4       | 18,0  | 3,7               | 21,8      | 1,3    | .                 | 22,1                | 0,1                   | 0,3   | 0,1                | 0,5   | .        | .    | .     |
| 2,6              | 1,6       | 9,4   | 2,5               | 11,9      | 0,9    | .                 | 26,5                | —                     | 0,03  | 0,1                | 0,4   | .        | .    | .     |
| 1,3              | 0,8       | 10,6  | 3,6               | 14,2      | 0,4    | .                 | 5,7                 | —                     | 0,02  | 0,02               | 0,2   | .        | 0,01 | .     |
| 0,6              | 0,3       | 17,9  | 4,3               | 22,1      | 0,2    | 0,8               | 14,9                | —                     | 2,2   | —                  | 0,5   | 0,4      | 0,02 | 0,1   |
| 2,3              | 1,5       | 10,4  | 3,3               | 13,7      | 0,4    | 0,04              | ( <sup>2</sup> 13,9 | —                     | 0,00  | 0,02               | 0,3   | 0,2      | 0,1  | 0,00  |
| 4,9              | 0,5       | 11,7  | 5,9               | 17,7      | 0,6    | 0,2               | ( <sup>2</sup> 14,2 | —                     | 0,01  | 0,01               | 0,4   | 0,4      | 0,02 | —     |
| 2,4              | 2,3       | 17,0  | 4,5               | 21,5      | 0,5    | 0,1               | ( <sup>2</sup> 18,5 | —                     | 0,00  | 0,00               | 0,2   | 0,2      | 0,1  | —     |
| 1,6              | .         | .   | .                 | 16,6      | 0,4    | .                 | 0,5                 | .                     | .   | .                  | .   | .        | .    | .     |
| 1,2              | .         | .   | .                 | 15,7      | 0,3    | .                 | 0,6                 | .                     | .   | .                  | .   | .        | .    | .     |
| 1,7              | 1,4       | 24,7  | 4,4               | 29,2      | 3,0    | .                 | .                   | 0,2                   | .   | .                  | 8,5   | 1,2      | 3,7  | .     |
| 1,7              | 0,1       | 22,4  | 8,4               | 30,7      | 3,2    | .                 | .                   | —                     | 0,04  | —                  | 3,2   | 0,9      | 0,7  | 0,02  |
| 1,2              | 0,7       | 24,7  | 6,5               | 31,1      | 0,8    | 0,2               | 20,2                | —                     | 0,1   | .                  | 1,4   | 0,8      | 0,1  | 0,04  |
| 0,7              | 1,0       | 25,8  | 6,0               | 31,8      | 5,4    | 0,2               | 30,8                | 4,5                   | .   | 0,5                | 0,6   | .        | 0,6  | 0,00  |
| 1,1              | 1,2       | 18,4  | 6,2               | 24,6      | 2,7    | 4,4               | 10,8                | .                     | .   | 0,4                | 0,6   | 0,6      | 0,00 | .     |
| 1,1              | 0,7       | 16,0  | 5,3               | 21,3      | 2,7    | 3,4               | 9,2                 | .                     | .   | 0,3                | 0,6   | 0,6      | —    | .     |
| 0,8              | 2,7       | 21,4  | 5,9               | 27,2      | 4,1    | 13,2              | 36,2                | —                     | 0,03  | 0,5                | 0,4   | .        | .    | .     |
| 1,0              | 3,1       | 22,0  | 6,3               | 28,2      | 3,8    | 13,9              | 39,7                | —                     | 0,02  | 0,3                | 0,6   | .        | .    | .     |
| 0,9              | .         | 16,3  | 6,0               | 22,3      | 0,5    | .                 | 31,6                | .                     | .   | .                  | 0,3   | 0,3      | .    | .     |
| 0,8              | .         | 15,6  | 6,2               | 21,8      | 0,3    | .                 | 20,3                | .                     | .   | .                  | 0,2   | 0,2      | .    | .     |
| 0,7              | 2,1       | 26,2  | 5,5               | 31,7      | 1,8    | .                 | ( <sup>2</sup> 29,4 | 0,1                   | 0,3   | 0,1                | 0,5   | .        | .    | .     |
| 0,6              | 1,1       | 25,5  | 5,1               | 30,7      | 1,3    | .                 | .                   | 0,00                  | 0,1   | 0,1                | 0,5   | .        | .    | .     |
| 2,3              | 0,9       | 12,0  | 1,2               | 13,2      | 0,2    | .                 | 18,3                | —                     | .   | —                  | 1,3   | 0,4      | 0,01 | —     |
| 3,0              | 1,1       | 12,2  | 1,2               | 13,4      | 0,2    | .                 | 12,9                | —                     | .   | —                  | 1,1   | 0,4      | —    | —     |
| 1,3              | 0,4       | 17,6  | 5,1               | 22,7      | 0,5    | 0,1               | 7,0                 | —                     | 1,0   | 0,01               | 0,7   | 0,6      | 0,01 | —     |
| 1,6              | 0,4       | 18,7  | 4,9               | 23,6      | 0,3    | 0,1               | .                   | —                     | 0,5   | 0,01               | 0,6   | 0,5      | —    | —     |
| 2,4              | 0,5       | 19,3  | 5,0               | 24,3      | 0,2    | 0,1               | 15,0                | —                     | 5,8   | 0,03               | 0,8   | 0,7      | 0,01 | 0,2   |
| 0,7              | 0,5       | 18,7  | 4,6               | 23,3      | 0,3    | 2,1               | 11,5                | —                     | 3,7   | —                  | 0,8   | 0,6      | —    | 0,2   |

auf die Lebendgeborenen.

3. Todesursachen in den größeren  
b. Verhältniszahlen auf je 10 000 der mittleren Bevölkerung. Die Sterbefälle an  
10 000 Gesamt

| Staaten usw.   | Jahr | Todesursachen                  |   |                  |                                   |   |  |                                    |
|--|------|--------------------------------|---|------------------|-----------------------------------|---|--|------------------------------------|
|  |      | Bösartige<br>Neu-<br>bildungen | Gehirn-<br>schlag<br>und<br>Gehirn-<br>erweichung | Bront-<br>chitis | Lungen-<br>entzündung<br>(Kruppe) | Sonstige<br>Krankheiten<br>der<br>Atemungs-<br>organe | Krankheiten<br>der<br>Atemungs-<br>organe<br>insgesamt | Organische<br>Herz-<br>krankheiten |
| Deutsches Reich, 24 Staaten (ohne<br>beide Mecklenburg) . . . . .  | 1912 | (19,0                          | (26,2   | .                | .                                 | .   | 21,8   | (316,4                             |
|  | 1913 | (19,1                          | (26,1   | .                | .                                 | .   | 19,9   | (316,1                             |
| Österreich . . . . .   | 1911 | 10,0                           | (26,7   | .                | .                                 | .   | .  | (314,3                             |
| Ungarn {<br>eigentliches . . . . .   | 1912 | .                              | 5,1   | .                | .                                 | .   | .  | .                                  |
|  | 1912 | .                              | 5,1   | .                | .                                 | .   | .  | .                                  |
|  | 1912 | .                              | 5,5   | .                | .                                 | .   | .  | .                                  |
| Euro-<br>päisches<br>Ruß-<br>land {<br>eigentliches . . . . .<br>darunter:<br>3 Ostsee-Gouv. (Livland,<br>Kurland u. Estland) . . . . .<br>3 Baltische Gouv. (Grodno,<br>Wilna u. Kowno) . . . . .<br>Weichsel-Gouv.<br>(Russisch-Polen) . . . . .<br>Zusammen . . . . . | 1911 | .                              | .   | .                | .                                 | .   | .  | .                                  |
|  | 1911 | .                              | .   | .                | .                                 | .   | .  | .                                  |
|  | 1911 | .                              | .   | .                | .                                 | .   | .  | .                                  |
|  | 1911 | .                              | .   | .                | .                                 | .   | .  | .                                  |
| Italien . . . . .  | 1912 | 6,5                            | 10,3  | 14,2             | 9,5                               | 13,2  | 36,9   | 17,2                               |
| Spanien . . . . .  | 1912 | 5,6                            | 15,5  | 17,7             | 7,3                               | 13,6  | 38,6   | 16,7                               |
| Schweiz . . . . .  | 1912 | 12,0                           | .   | .                | .                                 | .   | .  | .                                  |
| Frankreich . . . . .   | 1911 | 8,0                            | 11,6  | 8,3              | 8,8                               | 10,5  | 27,6   | 14,1                               |
| Belgien . . . . .  | 1912 | 7,1                            | 9,6   | 7,3              | .                                 | .   | 24,2   | 15,3                               |
| Niederlande . . . . .  | 1913 | 10,9                           | 6,6   | 3,9              | 5,9                               | 8,3   | 18,2   | 8,6                                |
| Norwegen . . . . .   | 1912 | 10,5                           | 6,7   | 4,9              | 7,2                               | 3,4   | 15,5   | 8,6                                |
| England und Wales . . . . .  | 1912 | 10,2                           | 6,8   | 10,9             | 5,5                               | 6,8   | 23,1   | 13,1                               |
| Schottland . . . . .   | 1911 | 10,4                           | 9,6   | 9,6              | 7,5                               | 7,3   | 24,4   | 12,2                               |
| Irland . . . . .   | 1912 | 8,5                            | 5,3   | 15,3             | 5,8                               | 6,5   | 27,6   | 16,5                               |
| Städtegruppen  |      |                                |   |                  |                                   |   |  |                                    |
| Deutsches Reich, Orte mit 15 000<br>und mehr Einwohnern . . . . .  | 1912 | .                              | .   | .                | .                                 | .   | 20,2   | .                                  |
|  | 1913 | .                              | .   | .                | .                                 | .   | 17,3   | .                                  |
| Rußland, 122 Städte . . . . .  | 1911 | 8,8                            | .   | .                | 7,1                               | 27,3  | 34,4   | 15,3                               |
| darunter 25 Städte in den<br>Weichsel-Gouvernements . . . . .  | 1911 | 8,6                            | .   | .                | 6,4                               | 25,6  | 32,1   | 13,8                               |
| Finnland, sämtliche Städte . . . . .   | 1911 | 8,2                            | .   | .                | .                                 | .   | 15,8   | 14,9                               |
| Rumänien, sämtliche Städte . . . . .   | 1913 | 7,5                            | 8,4   | 5,9              | .                                 | .   | .  | 19,2                               |
| Italien, 69 Provinz-Hauptstädte {  | 1911 | 10,0                           | 12,0  | 12,0             | 10,7                              | 16,8  | 39,5   | 19,0                               |
|  | 1912 | 9,7                            | 11,2  | 10,1             | 9,2                               | 13,7  | 33,0   | 16,9                               |
| Spanien, 49 Provinz-Hauptstädte {  | 1912 | 9,2                            | 18,6  | 19,3             | 15,4                              | 10,0  | 44,8   | 24,3                               |
|  | 1913 | 9,1                            | 18,6  | 18,4             | 13,7                              | 10,8  | 42,9   | 25,1                               |
| Schweiz, Städte mit mehr als<br>10 000 Einwohnern . . . . .  | 1911 | 10,5                           | .   | .                | .                                 | .   | 10,2   | .                                  |
|  | 1912 | 11,9                           | .   | .                | .                                 | .   | 8,9  | .                                  |
| Frankreich, Orte mit 5 000 und<br>mehr Einwohnern . . . . .  | 1911 | 10,4                           | 13,9  | 7,2              | 7,9                               | 15,7  | 30,9   | 15,0                               |
|  | 1912 | 10,4                           | 13,3  | 6,7              | 7,7                               | 15,7  | 30,1   | 15,1                               |
| Dänemark, sämtliche Städte . . . . .   | 1911 | 14,2                           | 5,1   | 3,2              | 5,2                               | 11,0  | 19,4   | .                                  |
|  | 1912 | 15,1                           | 5,5   | 2,9              | 4,5                               | 10,7  | 18,1   | .                                  |
| Schweden, sämtliche Städte . . . . .   | 1911 | 10,2                           | 6,7   | 5,0              | 10,2                              | 1,8   | 17,0   | 8,7                                |
|  | 1912 | 10,2                           | 6,9   | 5,2              | 10,0                              | 2,3   | 17,6   | 10,6                               |
| Norwegen, sämtliche Städte . . . . .   | 1911 | 10,4                           | 7,2   | 4,9              | 7,0                               | 4,2   | 16,2   | 9,6                                |
|  | 1912 | 11,3                           | 7,8   | 6,1              | 8,6                               | 4,6   | 19,3   | 10,6                               |

1) Neubildungen überhaupt. — 2) Nur Gehirnschlag. — 3) Krankheiten der Kreislauforgane insgesamt. —

europäischen Staaten und Städtegruppen

Folgen der Geburt und der Schwangerschaft und an Kindbettfieber sind auf je geborene berechnet

(Fortsetzung und Schluß)

| Krankheiten des Magens | Darm-fatarehy, Enteritis und Durchfall | Darm-fatarehy, Enteritis und Durchfall bei Kindern unter 2 Jahren | Blind-darm-entzündung | Leber-cirrhose | Nieren-entzündung | Krankheiten der weiblichen Geschlechts-organe | Selbstmord | Andere gewaltsame Einwirkung | Sonstige Krankheiten <sup>5)</sup> | Nicht angegebene und unbefannte Krankheiten | Zu-sammen |
|------------------------|--|---|-----------------------|----------------|-------------------|---|------------|------------------------------|------------------------------------|---|-----------|
| .                      | 11,8                                   | .   | 0,6                   | .              | .                 | .   | 2,2        | 4,1                          | 28,7                               | 2,7   | 155,5     |
| .                      | 12,9                                   | .   | 0,6                   | .              | .                 | .   | 2,3        | 4,0                          | 28,1                               | 2,3   | 149,9     |
| .                      | .                                      | .   | .                     | .              | .                 | .   | 2,4        | 4,1                          | 159,1                              | .   | 265,5     |
| .                      | .                                      | .   | .                     | .              | .                 | .   | 2,1        | 4,6                          | 90,1                               | 7,0   | 229,9     |
| .                      | .                                      | .   | .                     | .              | .                 | .   | 1,1        | 5,4                          | 98,7                               | 8,9   | 251,7     |
| .                      | .                                      | .   | .                     | .              | .                 | .   | 1,9        | 4,7                          | 91,2                               | 7,2   | 232,7     |
| .                      | .                                      | 14,1  | .                     | .              | .                 | .   | .          | .                            | .                                  | .   | 273,6     |
| .                      | .                                      | 3,1   | .                     | .              | .                 | .   | .          | .                            | .                                  | .   | 176,2     |
| .                      | .                                      | 1,2   | .                     | .              | .                 | .   | .          | .                            | .                                  | .   | 191,0     |
| .                      | .                                      | 2,0   | .                     | .              | .                 | .   | .          | .                            | .                                  | .   | 192,8     |
| .                      | .                                      | 12,9  | .                     | .              | .                 | .   | .          | .                            | .                                  | .   | 265,4     |
| 2,8                    | 17,0                                   | .   | 0,2                   | 1,4            | 4,5               | .   | 0,9        | 3,5                          | 27,9                               | 0,7   | 181,5     |
| 2,1                    | .                                      | 17,7  | 0,3                   | 1,8            | 4,5               | .   | 0,3        | 3,6                          | 52,3                               | 6,6   | 217,9     |
| .                      | .                                      | 4,7   | .                     | .              | .                 | .   | 2,3        | 6,1                          | 62,9                               | 2,0   | 141,2     |
| 1,7                    | .                                      | 13,5  | 0,4                   | 1,8            | 3,0               | .   | 2,2        | 5,2                          | 28,9                               | 12,4  | 195,9     |
| 2,4                    | .                                      | 7,9   | 0,4                   | 1,3            | 1,8               | .   | 5,0        |                              | 37,0                               | 7,3   | 149,2     |
| 0,5                    | .                                      | 7,7   | 0,3                   | 0,5            | 3,9               | .   | 0,7        | 3,0                          | 18,5                               | 8,6   | 123,1     |
| 0,6                    | 0,6                                    | .   | 0,6                   | 0,2            | 3,0               | .   | 0,6        | 3,8                          | 17,2                               | 13,9  | 134,6     |
| 1,5                    | .                                      | 2,2   | 0,6                   | 1,0            | 4,0               | .   | 1,0        | 4,4                          | 22,2                               | 0,8   | 133,3     |
| 2,0                    | .                                      | 4,9   | 0,9                   | 0,5            | 4,5               | .   | 0,5        | 5,5                          | 23,6                               | 3,5   | 151,0     |
| 2,4                    | .                                      | 2,9   | 0,4                   | 0,6            | 3,9               | .   | 0,4        | 3,7                          | 21,6                               | 6,8   | 164,6     |
| .                      | 11,5                                   | .   | .                     | .              | .                 | .   | 2,8        | 4,1                          | 83,5                               | .   | 145,9     |
| .                      | 12,2                                   | .   | .                     | .              | .                 | .   | 2,9        | 4,1                          | 80,7                               | .   | 140,2     |
| .                      | 43,0                                   | .   | .                     | .              | .                 | .   | 2,5        | 5,6                          | 45,3                               | 9,9   | 245,5     |
| .                      | 23,6                                   | .   | .                     | .              | .                 | .   | 2,0        | 3,3                          | 41,4                               | 6,0   | 198,0     |
| .                      | 8,4                                    | .   | .                     | .              | .                 | .   | 2,4        | 5,6                          | 36,8                               | .   | 143,1     |
| 0,6                    | .                                      | 9,6   | .                     | 1,5            | 8,0               | .   | 1,9        | 5,4                          | 86,7                               | .   | 248,5     |
| 3,0                    | .                                      | 23,6  | 0,4                   | 2,1            | 6,5               | .   | 1,8        | 3,6                          | 40,8                               | 0,7   | 229,2     |
| 2,4                    | .                                      | 15,8  | 0,4                   | 1,8            | 6,0               | .   | 1,9        | 3,7                          | 33,8                               | 0,4   | 194,0     |
| 2,6                    | 8,5                                    | 13,4  | .                     | 2,6            | 5,0               | .   | 0,7        | 3,7                          | 34,7                               | .   | 244,6     |
| 2,3                    | 10,9                                   | 15,3  | .                     | 2,6            | 5,2               | .   | 0,7        | 3,5                          | 36,8                               | .   | 255,2     |
| .                      | .                                      | 8,4   | .                     | .              | .                 | .   | 2,8        | 5,1                          | 59,3                               | 2,8   | 134,8     |
| .                      | .                                      | 3,8   | .                     | .              | .                 | .   | 2,7        | 5,1                          | 53,2                               | 1,8   | 121,4     |
| 1,2                    | .                                      | 14,6  | 0,5                   | 2,1            | 5,1               | .   | 2,4        | 5,0                          | 32,0                               | 7,5   | 201,3     |
| 1,1                    | .                                      | 6,7   | 0,5                   | 2,1            | 5,2               | .   | 2,5        | 5,0                          | 29,2                               | 6,2   | 183,4     |
| <sup>4)</sup> 0,5      | 2,4                                    | .   | .                     | 0,6            | 3,4               | .   | 2,2        | 2,7                          | 44,5                               | 3,8   | 140,4     |
| <sup>4)</sup> 0,5      | 1,7                                    | .   | .                     | 0,5            | 3,3               | .   | 2,1        | 2,6                          | 40,8                               | 3,6   | 133,9     |
| .                      | 4,6                                    | .   | 0,8                   | .              | .                 | .   | 2,0        | 3,3                          | 27,9                               | 0,2   | 128,2     |
| .                      | 3,5                                    | .   | 0,7                   | .              | .                 | .   | 2,2        | 3,2                          | 26,4                               | 0,4   | 130,1     |
| 0,7                    | 0,7                                    | .   | 0,7                   | 0,2            | 3,4               | .   | 0,6        | 3,6                          | 21,2                               | 7,1   | 136,5     |
| 0,6                    | 0,7                                    | .   | 0,6                   | 0,2            | 3,5               | .   | 0,8        | 3,6                          | 21,0                               | 7,7   | 139,5     |

<sup>4)</sup> Nur Magengeschwür. — <sup>5)</sup> Siehe Anmerkung 5 auf S. 10\* und 11\*.

## 4. Wichtige Todesursachen in

(Zusammenstellung des

| Städte                        | Jahr | Bevölkerung, auf welche sich die Erhebungen erstrecken, um die Mitte des Jahres (in 1000) | Gesamtzahl der in dem Stadtgebiete vorgekommenen Sterbefälle ohne Totgeborene | Darunter Sterbefälle von ortsfremden Personen | Zahl der an              |                     |                          |                     |                          |                     |
|-------------------------------|------|---|---|---|--------------------------|---------------------|--------------------------|---------------------|--------------------------|---------------------|
|                               |      |   |   |   | Pocken                   |                     | Mectfieber               |                     | Typhus                   |                     |
|                               |      |   |   |   | insgesamt im Stadtgebiet | darunter Ortsfremde | insgesamt im Stadtgebiet | darunter Ortsfremde | insgesamt im Stadtgebiet | darunter Ortsfremde |
| Berlin                        | 1913 | 2 082   | 28 067  | 2 260   | 1                        | .                   | —                        | —                   | 33                       | .                   |
| Eöln                          | 1913 | 544   | 7 622   | 376   | .                        | .                   | —                        | —                   | 13                       | .                   |
| Breslau                       | 1913 | 540   | 9 735   | 1 071   | —                        | —                   | —                        | —                   | 22                       | .                   |
| München                       | 1913 | 636   | 9 160   | 539   | —                        | —                   | .                        | .                   | 14                       | .                   |
| Dresden                       | 1913 | 562   | 7 329   | 691   | —                        | —                   | —                        | —                   | 11                       | .                   |
| Leipzig                       | 1913 | 616   | 7 884   | 624   | .                        | .                   | .                        | .                   | 9                        | .                   |
| Stuttgart                     | 1913 | 305   | 4 182   | 343   | —                        | —                   | —                        | —                   | 9                        | 1                   |
| Hamburg                       | 1913 | 1 023   | 13 024  | 714   | .                        | .                   | .                        | .                   | 56                       | .                   |
| Straßburg                     | 1913 | 186   | 2 828   | 456   | .                        | .                   | .                        | .                   | 5                        | .                   |
| Wien                          | 1913 | 2 115   | 32 314  | 1 488   | —                        | —                   | —                        | —                   | 49                       | .                   |
| Prag m. 5 umliegenden Orten   | 1912 | 484   | 9 494   | 2 615   | 4                        | .                   | 1                        | .                   | 57                       | .                   |
|                               | 1913 | 494   | 8 581   | 2 619   | —                        | —                   | —                        | —                   | 39                       | .                   |
| Budapest                      | 1913 | 931   | 17 353  | .   | 1                        | .                   | —                        | —                   | 81                       | .                   |
| St. Petersburg                | 1912 | 1 621   | 36 522  | 2 139   | 97                       | 9                   | 20                       | 1                   | 834                      | 40                  |
| Moskau mit smit Findelanstalt | 1912 | 1 637   | 39 881  | 916   | 24                       | .                   | 49                       | .                   | 168                      | .                   |
| Vorstädten ohne »             | 1912 | 1 637   | 37 440  | 916   | 23                       | .                   | 49                       | .                   | 168                      | .                   |
| Warschau                      | 1912 | 833   | 15 522  | 1 513   | 111                      | 6                   | 22                       | 6                   | 139                      | 16                  |
| Odeffa                        | 1911 | 553   | 9 516   | .   | 10                       | .                   | 73                       | .                   | 152                      | .                   |
| Helsingfors                   | 1913 | 164   | 2 141   | .   | 9                        | .                   | —                        | —                   | 5                        | .                   |
| Bukarest                      | 1912 | 320   | 7 561   | .   | —                        | —                   | —                        | —                   | 83                       | .                   |
| Rom                           | 1912 | 558   | 9 512   | .   | 10                       | .                   | —                        | —                   | 110                      | .                   |
| Mailand                       | 1912 | 618   | 9 726   | 1 622   | 1                        | 1                   | —                        | —                   | 168                      | 58                  |
| Madrid                        | 1913 | 634   | 15 571  | .   | 344                      | .                   | 189                      | .                   | 175                      | .                   |
| Zürich, W.                    | 1912 | 198   | 2 210   | .   | —                        | —                   | —                        | —                   | 7                        | .                   |
| Paris                         | 1912 | 2 872   | 47 059  | 5 156   | 7                        | .                   | —                        | —                   | 259                      | .                   |
|                               | 1913 | 2 897   | 44 624  | .   | 1                        | .                   | —                        | —                   | 281                      | .                   |
| Marseille                     | 1912 | 551   | 9 971   | .   | 18                       | .                   | —                        | —                   | 184                      | .                   |
| Lyon                          | 1912 | 524   | 8 642   | 759   | —                        | —                   | —                        | —                   | 27                       | 6                   |
| Brüssel ohne Vorstädte        | 1913 | 176   | 2 546   | .   | —                        | —                   | —                        | —                   | 30                       | .                   |
| Antwerpen                     | 1912 | 319   | 4 204   | .   | —                        | —                   | —                        | —                   | 15                       | .                   |
| Amsterdam, W.                 | 1913 | 593   | 6 570   | .   | —                        | —                   | —                        | —                   | 25                       | .                   |
| Haag, W.                      | 1913 | 298   | 3 276   | .   | —                        | —                   | —                        | —                   | 3                        | .                   |
| Kopenhagen                    | 1913 | 483   | 6 492   | 405   | —                        | —                   | —                        | —                   | 3                        | .                   |
| Stockholm, W.                 | 1913 | 379   | 4 885   | .   | —                        | —                   | —                        | —                   | 4                        | .                   |
| Chriftiania                   | 1913 | 251   | 3 186   | .   | —                        | —                   | —                        | —                   | 7                        | .                   |
| London, W.                    | 1912 | 4 520   | 62 517  | .   | 1                        | .                   | —                        | —                   | 123                      | .                   |
| Liverpool, W.                 | 1912 | 752   | 13 941  | .   | 1                        | .                   | —                        | —                   | 21                       | .                   |
| Manchester, W.                | 1912 | 724   | 11 834  | .   | 1                        | .                   | —                        | —                   | 46                       | .                   |
| Ebinburg, W.                  | 1913 | 322   | 4 630   | .   | —                        | —                   | —                        | —                   | 10                       | .                   |
| Glasgow, W.                   | 1911 | 782   | 13 656  | .   | —                        | —                   | 3                        | .                   | 59                       | .                   |
| Dublin                        | 1912 | 305   | 7 206   | .   | —                        | —                   | 2                        | .                   | 46                       | .                   |

Anmerkung: In den mit »W« bezeichneten Städten bezieht sich die Zahl der Sterbefälle auf die  
 1) Einschl. Tuberkulose anderer Organe.

europäischen Haupt- und Großstädten

Kaiserlichen Gesundheitsamts)

den nachstehenden Todesursachen Gestorbenen:

| Diphtherie und Krupp     |                         | Masern und Röteln        |                         | Scharlach                |                         | Keuchhusten              |                         | Lungentuberkulose einschl. Miliar-tuberkulose |                         | Tuberkulose anderer Organe |                         | Influenza                |                         | Krebs                    |                         | Krebs und andere bösartige Neubildungen |                         |
|--------------------------|-------------------------|--------------------------|-------------------------|--------------------------|-------------------------|--------------------------|-------------------------|---|-------------------------|----------------------------|-------------------------|--------------------------|-------------------------|--------------------------|-------------------------|---|-------------------------|
| insgesamt im Stadtgebiet | darunter im Orts-fremde | insgesamt im Stadtgebiet | darunter im Orts-fremde | insgesamt im Stadtgebiet | darunter im Orts-fremde | insgesamt im Stadtgebiet | darunter im Orts-fremde | insgesamt im Stadtgebiet                      | darunter im Orts-fremde | insgesamt im Stadtgebiet   | darunter im Orts-fremde | insgesamt im Stadtgebiet | darunter im Orts-fremde | insgesamt im Stadtgebiet | darunter im Orts-fremde | insgesamt im Stadtgebiet                | darunter im Orts-fremde |
| 560                      | .                       | 176                      | .                       | 282                      | .                       | 157                      | .                       | 3 361   | .                       | 478                        | .                       | 180                      | .                       | 2 422                    | .                       | 2 671                                   | .                       |
| 77                       | .                       | 135                      | .                       | 17                       | .                       | 135                      | .                       | 731   | .                       | 185                        | .                       | 43                       | .                       | 536                      | .                       | .                                       | .                       |
| 50                       | .                       | 128                      | .                       | 29                       | .                       | 105                      | .                       | 1 187   | .                       | 177                        | .                       | 23                       | .                       | 674                      | .                       | .                                       | .                       |
| 42                       | .                       | 80                       | .                       | 9                        | .                       | 79                       | .                       | 1 117   | .                       | 187                        | .                       | 29                       | .                       | 929                      | .                       | .                                       | .                       |
| 151                      | .                       | 52                       | .                       | 19                       | .                       | 31                       | .                       | 809   | .                       | 111                        | .                       | 51                       | .                       | 657                      | .                       | .                                       | .                       |
| 113                      | .                       | 69                       | .                       | 55                       | .                       | 29                       | .                       | 941   | .                       | 176                        | .                       | 42                       | .                       | 608                      | .                       | .                                       | .                       |
| 89                       | 9                       | 28                       | —                       | 43                       | 10                      | 41                       | —                       | 454   | 46                      | 110                        | 14                      | 22                       | —                       | 312                      | 48                      | .                                       | .                       |
| 424                      | .                       | 137                      | .                       | 138                      | .                       | 131                      | .                       | 1 197   | .                       | 248                        | .                       | 52                       | .                       | 1 137                    | .                       | .                                       | .                       |
| 32                       | .                       | 47                       | .                       | 15                       | .                       | 41                       | .                       | 345   | .                       | 95                         | .                       | 6                        | .                       | 236                      | .                       | .                                       | .                       |
| 418                      | .                       | 292                      | .                       | 254                      | .                       | 221                      | .                       | 5 015   | .                       | .                          | .                       | .                        | .                       | .                        | .                       | .                                       | .                       |
| 87                       | .                       | 180                      | .                       | 77                       | .                       | 34                       | .                       | .   | .                       | .                          | .                       | .                        | .                       | .                        | .                       | .                                       | .                       |
| 116                      | .                       | 49                       | .                       | 64                       | .                       | 40                       | .                       | 1 252   | .                       | .                          | .                       | .                        | .                       | .                        | .                       | .                                       | .                       |
| 215                      | .                       | 199                      | .                       | 660                      | .                       | 31                       | .                       | 2 865   | .                       | .                          | .                       | .                        | .                       | .                        | .                       | .                                       | .                       |
| 323                      | 13                      | 415                      | 11                      | 525                      | 34                      | 343                      | —                       | 4 775   | 380                     | 1 086                      | 55                      | 283                      | 1                       | 1 484                    | 180                     | .                                       | .                       |
| 580                      | .                       | 689                      | .                       | 664                      | .                       | 314                      | .                       | 3 970   | .                       | 692                        | .                       | 273                      | .                       | .                        | .                       | .                                       | .                       |
| 567                      | .                       | 689                      | .                       | 664                      | .                       | 314                      | .                       | 3 970   | .                       | 638                        | .                       | 271                      | .                       | .                        | .                       | .                                       | .                       |
| 93                       | 13                      | 140                      | 26                      | 475                      | 29                      | 121                      | 4                       | 1 645   | 198                     | .                          | .                       | 8                        | 1                       | 640                      | 109                     | 762                                     | 164                     |
| 135                      | .                       | 85                       | .                       | 165                      | .                       | 67                       | .                       | 1 281   | .                       | 187                        | .                       | 34                       | .                       | .                        | .                       | 516                                     | .                       |
| 42                       | .                       | 17                       | .                       | 36                       | .                       | 2                        | .                       | .   | .                       | .                          | .                       | .                        | .                       | .                        | .                       | .                                       | .                       |
| 90                       | .                       | 53                       | .                       | 159                      | .                       | 30                       | .                       | 875   | .                       | 288                        | .                       | 43                       | .                       | 299                      | .                       | .                                       | .                       |
| 92                       | .                       | 50                       | .                       | 43                       | .                       | 55                       | .                       | 952   | .                       | 317                        | .                       | 45                       | .                       | .                        | .                       | 548                                     | .                       |
| 36                       | 8                       | 27                       | 8                       | 15                       | 5                       | 80                       | 12                      | 1 131   | 162                     | 216                        | 48                      | 11                       | 1                       | .                        | .                       | 681                                     | 128                     |
| 258                      | .                       | 332                      | .                       | 19                       | .                       | 129                      | .                       | 1 440   | .                       | 388                        | .                       | 233                      | .                       | .                        | .                       | 617                                     | .                       |
| 23                       | .                       | 10                       | .                       | 6                        | .                       | 9                        | .                       | 256   | .                       | 95                         | .                       | 12                       | .                       | 246                      | .                       | .                                       | .                       |
| 276                      | .                       | 925                      | .                       | 205                      | .                       | 272                      | .                       | 9 525   | .                       | 1 588                      | .                       | 142                      | .                       | .                        | .                       | 3 230                                   | .                       |
| 187                      | .                       | 776                      | .                       | 107                      | .                       | 317                      | .                       | 9 208   | .                       | .                          | .                       | .                        | .                       | .                        | .                       | .                                       | .                       |
| 57                       | .                       | 55                       | .                       | 8                        | .                       | 27                       | .                       | 1 248   | .                       | 290                        | .                       | 116                      | .                       | .                        | .                       | 401                                     | .                       |
| 114                      | 36                      | 59                       | 6                       | 25                       | 5                       | 11                       | 1                       | 1 122   | 72                      | 194                        | 13                      | 37                       | —                       | .                        | .                       | 757                                     | 107                     |
| 7                        | .                       | 29                       | .                       | 6                        | .                       | 19                       | .                       | 294   | .                       | 39                         | .                       | 5                        | .                       | .                        | .                       | 172                                     | .                       |
| 28                       | .                       | 121                      | .                       | 34                       | .                       | 43                       | .                       | 333   | .                       | 92                         | .                       | 12                       | .                       | .                        | .                       | 293                                     | .                       |
| 57                       | .                       | 135                      | .                       | 10                       | .                       | 102                      | .                       | 686   | .                       | 227                        | .                       | 32                       | .                       | .                        | .                       | 683                                     | .                       |
| 12                       | .                       | 47                       | .                       | 1                        | .                       | 21                       | .                       | 345   | .                       | 100                        | .                       | 37                       | .                       | .                        | .                       | 373                                     | .                       |
| 25                       | .                       | 34                       | 1                       | 52                       | 2                       | 131                      | 1                       | 599   | (129                    | 132                        | .                       | 33                       | .                       | 792                      | 107                     | .                                       | .                       |
| 22                       | .                       | —                        | —                       | 12                       | .                       | 25                       | .                       | 788   | .                       | 191                        | .                       | 14                       | .                       | 477                      | .                       | 515                                     | .                       |
| 52                       | .                       | 22                       | .                       | 23                       | .                       | 9                        | .                       | 473   | .                       | 98                         | .                       | 19                       | .                       | 251                      | .                       | 266                                     | .                       |
| 462                      | .                       | 1 828                    | .                       | 166                      | .                       | 985                      | .                       | 6 287   | .                       | 1 457                      | .                       | 550                      | .                       | .                        | .                       | 5 176                                   | .                       |
| 106                      | .                       | 873                      | .                       | 86                       | .                       | 269                      | .                       | 1 286   | .                       | 300                        | .                       | 58                       | .                       | .                        | .                       | 767                                     | .                       |
| 96                       | .                       | 495                      | .                       | 50                       | .                       | 300                      | .                       | 1 150   | .                       | 374                        | .                       | 109                      | .                       | .                        | .                       | 741                                     | .                       |
| 32                       | .                       | 61                       | .                       | 38                       | .                       | 121                      | .                       | 364   | .                       | 103                        | .                       | 18                       | .                       | .                        | .                       | 401                                     | .                       |
| 179                      | .                       | 297                      | .                       | 91                       | .                       | 645                      | .                       | 1 170   | .                       | 611                        | .                       | 23                       | .                       | .                        | .                       | 809                                     | .                       |
| 84                       | .                       | 252                      | .                       | 58                       | .                       | 83                       | .                       | 758   | .                       | 346                        | .                       | 52                       | .                       | .                        | .                       | 356                                     | .                       |

Wohnbevölkerung, in den übrigen auf die ortsanwesende Bevölkerung.

## 4. Wichtige Todesursachen in

| Städte   | Jahr | Auf je 10000 der   |                 |                |                 |                |                 |                |                 |                      |                 |
|--|------|--|-----------------|----------------|-----------------|----------------|-----------------|----------------|-----------------|----------------------|-----------------|
|  |      | Gesamtzahl der im Stadtgebiete vorgekommenen Sterbefälle |                 | an nach        |                 |                |                 |                |                 |                      |                 |
|  |      | mit Ortsfremden  | ohne Ortsfremde | Pocken         |                 | Eitelfieber    |                 | Typhus         |                 | Diphtherie und Krupp |                 |
|  |      |  |                 | mit Ortsfremde | ohne Ortsfremde | mit Ortsfremde | ohne Ortsfremde | mit Ortsfremde | ohne Ortsfremde | mit Ortsfremde       | ohne Ortsfremde |
| Berlin . . . . .                                     | 1913 | 134,8  | 124,0           | 0,00           | .               | —              | —               | 0,2            | .               | 2,7                  | .               |
| Eöln . . . . .                                       | 1913 | 140,1  | 133,2           | .              | .               | —              | —               | 0,2            | .               | 1,4                  | .               |
| Breslau . . . . .                                    | 1913 | 180,3  | 160,4           | —              | —               | —              | —               | 0,4            | .               | 0,9                  | .               |
| München . . . . .                                    | 1913 | 144,0  | 134,8           | —              | —               | —              | —               | 0,2            | .               | 0,7                  | .               |
| Dresden . . . . .                                    | 1913 | 130,4  | 118,1           | —              | —               | —              | —               | 0,2            | .               | 2,7                  | .               |
| Leipzig . . . . .                                    | 1913 | 128,0  | 117,9           | .              | .               | .              | .               | 0,1            | .               | 1,8                  | .               |
| Stuttgart . . . . .                                  | 1913 | 137,1  | 125,9           | —              | —               | —              | —               | 0,3            | 0,3             | 2,9                  | 2,6             |
| Hamburg . . . . .                                    | 1913 | 127,3  | 120,3           | .              | .               | .              | .               | 0,5            | .               | 4,1                  | .               |
| Straßburg . . . . .                                  | 1913 | 152,0  | 127,5           | .              | .               | .              | .               | 0,3            | .               | 1,7                  | .               |
| Wien . . . . .                                       | 1913 | 152,8  | 145,7           | —              | —               | —              | —               | 0,2            | .               | 2,0                  | .               |
| Prag mit 5 umliegenden Orten                         | 1912 | 196,2  | 142,1           | 0,1            | .               | 0,02           | .               | 1,2            | .               | 1,8                  | .               |
|  | 1913 | 173,7  | 120,7           | —              | —               | —              | —               | 0,8            | .               | 2,3                  | .               |
| Budapest . . . . .                                   | 1913 | 186,4  | .               | 0,01           | .               | —              | —               | 0,9            | .               | 2,3                  | .               |
| St. Petersburg . . . . .                             | 1912 | 225,3  | 212,1           | 0,6            | 0,5             | 0,1            | 0,1             | 5,1            | 4,9             | 2,0                  | 1,9             |
| Moskau mit 5 mit Findelanstalt<br>Vorstädten (ohne ) | 1912 | 243,6  | 238,0           | 0,1            | .               | 0,3            | .               | 1,0            | .               | 3,5                  | .               |
|  | 1912 | 228,7  | 223,1           | 0,1            | .               | 0,3            | .               | 1,0            | .               | 3,5                  | .               |
| Warschau . . . . .                                   | 1912 | 186,3  | 168,2           | 1,3            | 1,3             | 0,3            | 0,2             | 1,7            | 1,5             | 1,1                  | 1,0             |
| Odeffa . . . . .                                     | 1911 | 172,1  | .               | 0,2            | .               | 1,3            | .               | 2,7            | .               | 2,4                  | .               |
| Helsingfors . . . . .                                | 1913 | 130,5  | .               | 0,5            | .               | —              | —               | 0,3            | .               | 2,6                  | .               |
| Bukarest . . . . .                                   | 1912 | 236,3  | .               | —              | —               | —              | —               | 2,6            | .               | 2,8                  | .               |
| Rom . . . . .  | 1912 | 170,5  | .               | 0,2            | .               | —              | —               | 2,0            | .               | 1,6                  | .               |
| Mailand . . . . .                                    | 1912 | 157,4  | 131,1           | 0,02           | —               | —              | —               | 2,7            | 1,8             | 0,6                  | 0,5             |
| Madrid . . . . .                                     | 1913 | 245,6  | .               | 5,4            | .               | 3,0            | .               | 2,8            | .               | 4,1                  | .               |
| Zürich, W. . . . .                                   | 1912 | .  | 111,6           | —              | —               | .              | .               | 0,4            | .               | 1,2                  | .               |
| Paris . . . . .                                      | 1912 | 163,0  | 145,9           | 0,02           | .               | —              | —               | 0,9            | .               | 1,0                  | .               |
|  | 1913 | 154,0  | .               | 0,02           | .               | —              | —               | 1,0            | .               | 0,6                  | .               |
| Marseille . . . . .                                  | 1912 | 181,0  | .               | 0,3            | .               | —              | —               | 3,3            | .               | 1,0                  | .               |
| Lyon . . . . .                                       | 1912 | 164,9  | 150,4           | —              | —               | —              | —               | 0,5            | 0,4             | 2,2                  | 1,5             |
| Brüssel ohne Vorstädte . . . . .                     | 1913 | 144,7  | .               | —              | —               | —              | —               | 1,7            | .               | 0,4                  | .               |
| Antwerpen . . . . .                                  | 1912 | 131,8  | .               | —              | —               | —              | —               | 0,5            | .               | 0,9                  | .               |
| Amsterdam, W. . . . .                                | 1913 | .  | 110,8           | —              | —               | —              | —               | .              | 0,4             | .                    | 1,0             |
| Haag, W. . . . .                                     | 1913 | .  | 109,9           | —              | —               | —              | —               | .              | 0,1             | .                    | 0,4             |
| Kopenhagen . . . . .                                 | 1913 | 134,4  | 126,0           | —              | —               | .              | .               | 0,1            | —               | 0,5                  | —               |
| Stockholm, W. . . . .                                | 1913 | .  | 128,9           | —              | —               | —              | —               | .              | 0,1             | .                    | 0,6             |
| Christiania . . . . .                                | 1913 | 126,9  | .               | —              | —               | .              | .               | 0,3            | .               | 2,1                  | .               |
| London, W. . . . .                                   | 1912 | .  | 138,3           | .              | 0,00            | —              | —               | .              | 0,3             | .                    | 1,0             |
| Liverpool, W. . . . .                                | 1912 | .  | 185,4           | .              | 0,01            | .              | .               | .              | 0,3             | .                    | 1,4             |
| Manchester, W. . . . .                               | 1912 | .  | 163,5           | .              | 0,01            | .              | .               | .              | 0,6             | .                    | 1,3             |
| Edinburg, W. . . . .                                 | 1913 | .  | 143,8           | —              | —               | —              | —               | .              | 0,3             | .                    | 1,0             |
| Glasgow, W. . . . .                                  | 1911 | .  | 174,6           | —              | —               | .              | 0,03            | .              | 0,8             | .                    | 2,3             |
| Dublin . . . . .                                     | 1912 | 236,3  | .               | —              | —               | 0,1            | .               | 1,5            | .               | 2,8                  | .               |

Anmerkung: In den mit »W« bezeichneten Städten bezieht sich die Zahl der Sterbefälle auf die  
 1) Einschl. Tuberkulose anderer Organe

europäischen Haupt- und Großstädten

angegebenen Bevölkerung trafen Sterbefälle

stehenden Todesursachen:

| Masern und Röteln |      | Scharlach  |      | Keuchhusten |      | Lungentuberkulose einschl. Miliar-tuberkulose |      | Tuberkulose anderer Organe |      | Influenza  |      | Krebs      |      | Krebs und andere bösartige Neubildungen |      |
|-------------------|------|------------|------|-------------|------|---|------|----------------------------|------|------------|------|------------|------|---|------|
| mit               | ohne | mit        | ohne | mit         | ohne | mit   | ohne | mit                        | ohne | mit        | ohne | mit        | ohne | mit                                     | ohne |
| Ortsfremde        |      | Ortsfremde |      | Ortsfremde  |      | Ortsfremde                                    |      | Ortsfremde                 |      | Ortsfremde |      | Ortsfremde |      | Ortsfremde                              |      |
| 0,8               | .    | 1,4        | .    | 0,8         | .    | 16,1  | .    | 2,3                        | .    | 0,9        | .    | 11,6       | .    | 12,8                                    | .    |
| 2,5               | .    | 0,3        | .    | 2,5         | .    | 13,4  | .    | 3,4                        | .    | 0,8        | .    | 9,9        | .    | .                                       | .    |
| 2,4               | .    | 0,5        | .    | 1,9         | .    | 22,0  | .    | 3,3                        | .    | 0,4        | .    | 12,5       | .    | .                                       | .    |
| 1,3               | .    | 0,1        | .    | 1,2         | .    | 17,6  | .    | 2,9                        | .    | 0,5        | .    | 14,6       | .    | .                                       | .    |
| 0,9               | .    | 0,3        | .    | 0,6         | .    | 14,4  | .    | 2,0                        | .    | 0,9        | .    | 11,7       | .    | .                                       | .    |
| 1,1               | .    | 0,9        | .    | 0,5         | .    | 15,3  | .    | 2,9                        | .    | 0,7        | .    | 9,8        | .    | .                                       | .    |
| 0,9               | —    | 1,4        | 1,1  | 1,3         | —    | 14,9  | 13,4 | 3,6                        | 3,1  | 0,7        | —    | 10,2       | 8,7  | .                                       | .    |
| 1,3               | .    | 1,3        | .    | 1,3         | .    | 11,7  | .    | 2,4                        | .    | 0,5        | .    | 11,1       | .    | .                                       | .    |
| 2,5               | .    | 0,8        | .    | 2,2         | .    | 18,5  | .    | 5,1                        | .    | 0,3        | .    | 12,7       | .    | .                                       | .    |
| 1,4               | .    | 1,2        | .    | 1,0         | .    | 23,7  | .    | .                          | .    | .          | .    | .          | .    | .                                       | .    |
| 3,7               | .    | 1,6        | .    | 0,7         | .    | .   | .    | .                          | .    | .          | .    | .          | .    | .                                       | .    |
| 1,0               | .    | 1,3        | .    | 0,8         | .    | 25,3  | .    | .                          | .    | .          | .    | .          | .    | .                                       | .    |
| 2,1               | .    | 7,1        | .    | 0,3         | .    | 30,8  | .    | .                          | .    | .          | .    | .          | .    | .                                       | .    |
| 8,7               | 8,7  | 3,2        | 3,0  | 2,1         | —    | 29,5  | 27,1 | 6,7                        | 6,4  | 1,7        | 1,7  | 9,2        | 8,0  | .                                       | .    |
| 4,2               | .    | 4,1        | .    | 1,9         | .    | 24,3  | .    | 4,2                        | .    | 1,7        | .    | .          | .    | .                                       | .    |
| 4,2               | .    | 4,1        | .    | 1,9         | .    | 24,3  | .    | 3,9                        | .    | 1,7        | .    | .          | .    | .                                       | .    |
| 1,7               | 1,4  | 5,7        | 5,4  | 1,5         | 1,4  | 19,7  | 17,4 | .                          | .    | 0,1        | 0,1  | 7,7        | 6,4  | 9,1                                     | 7,2  |
| 1,5               | .    | 3,0        | .    | 1,2         | .    | 23,2  | .    | 3,4                        | .    | 0,6        | .    | .          | .    | 9,3                                     | .    |
| 1,0               | .    | 2,2        | .    | 0,1         | .    | .   | .    | .                          | .    | .          | .    | .          | .    | .                                       | .    |
| 1,8               | .    | 5,0        | .    | 0,9         | .    | 27,3  | .    | 9,0                        | .    | 1,3        | .    | 9,3        | .    | .                                       | .    |
| 0,9               | .    | 0,8        | .    | 1,0         | .    | 17,1  | .    | 5,7                        | .    | 0,8        | .    | .          | .    | 9,8                                     | .    |
| 0,4               | 0,3  | 0,2        | 0,2  | 1,3         | 1,1  | 18,3  | 15,7 | 3,5                        | 2,7  | 0,2        | 0,2  | .          | .    | 11,0                                    | 8,9  |
| 5,2               | .    | 0,3        | .    | 2,0         | .    | 22,7  | .    | 6,1                        | .    | 3,7        | .    | .          | .    | 9,7                                     | .    |
| .                 | 0,5  | 0,3        | 0,3  | 0,5         | .    | 12,9  | .    | 4,8                        | .    | 0,6        | .    | 12,4       | .    | .                                       | .    |
| 3,2               | .    | 0,7        | .    | 0,9         | .    | 33,2  | .    | 5,5                        | .    | 0,5        | .    | .          | .    | 11,2                                    | .    |
| 2,7               | .    | 0,4        | .    | 1,1         | .    | 31,8  | .    | .                          | .    | .          | .    | .          | .    | .                                       | .    |
| 1,0               | .    | 0,1        | .    | 0,5         | .    | 22,6  | .    | 5,3                        | .    | 2,1        | .    | .          | .    | 7,3                                     | .    |
| 1,1               | 1,0  | 0,5        | 0,4  | 0,2         | 0,2  | 21,4  | 20,0 | 3,7                        | 3,5  | 0,7        | —    | .          | .    | 14,4                                    | 12,4 |
| 1,6               | .    | 0,3        | .    | 1,1         | .    | 16,7  | .    | 2,2                        | .    | 0,3        | .    | .          | .    | 9,8                                     | .    |
| 3,8               | .    | 1,1        | .    | 1,3         | .    | 10,4  | .    | 2,9                        | .    | 0,4        | .    | .          | .    | 9,2                                     | .    |
| .                 | 2,3  | 0,2        | .    | 1,7         | .    | 11,6  | .    | 3,8                        | .    | 0,5        | .    | .          | .    | 11,5                                    | .    |
| .                 | 1,6  | 0,03       | .    | 0,7         | .    | 11,6  | .    | 3,4                        | .    | 1,2        | .    | .          | .    | 12,5                                    | .    |
| 0,7               | 0,7  | 1,1        | 1,0  | 2,7         | 2,7  | 12,4  | 11,8 | 2,7                        | .    | 0,7        | .    | 16,4       | 14,2 | .                                       | .    |
| .                 | —    | 0,3        | .    | 0,7         | .    | 20,8  | .    | 5,0                        | .    | 0,4        | .    | 12,6       | .    | 13,6                                    | .    |
| 0,9               | .    | 0,9        | .    | 0,4         | .    | 18,8  | .    | 3,9                        | .    | 0,8        | .    | 10,0       | .    | 10,6                                    | .    |
| .                 | 4,0  | 0,4        | .    | 2,2         | .    | 13,9  | .    | 3,2                        | .    | 1,2        | .    | .          | .    | 11,5                                    | .    |
| .                 | 11,6 | 1,1        | .    | 3,6         | .    | 17,1  | .    | 4,0                        | .    | 0,8        | .    | .          | .    | 10,2                                    | .    |
| .                 | 6,8  | 0,7        | .    | 4,1         | .    | 15,9  | .    | 5,2                        | .    | 1,5        | .    | .          | .    | 10,2                                    | .    |
| .                 | 1,9  | 1,2        | .    | 3,8         | .    | 11,3  | .    | 3,2                        | .    | 0,6        | .    | .          | .    | 12,5                                    | .    |
| .                 | 3,8  | 1,2        | .    | 8,2         | .    | 15,0  | .    | 7,8                        | .    | 0,3        | .    | .          | .    | 10,3                                    | .    |
| 8,3               | .    | 1,9        | .    | 2,7         | .    | 24,9  | .    | 11,3                       | .    | 1,7        | .    | .          | .    | 11,7                                    | .    |

Wohnbevölkerung, in den übrigen auf die ortsanwesende Bevölkerung.



## 5. Säuglingssterblichkeit

(Statistik des Deutschen Reichs, Band 275 und \* Mitteilung des Kaiserlichen Gesundheitsamts)

| Staaten und Großstädte                                    | Jahr               | Lebend-<br>geborene   | Gestorbene unter 1 Jahr alt |                        |                           |
|---|--------------------|-----------------------|-----------------------------|------------------------|---------------------------|
|   |                    |                       | überhaupt                   | darunter<br>unerbliche | auf 100<br>Lebendgeborene |
| <b>Europa</b>   |                    |                       |                             |                        |                           |
| Deutsches Reich . . . . .                                 |                    | 1 838 750             | 277 196                     | 41 924                 | 15,1                      |
| Preußen . . . . .   |                    | 1 173 543             | 176 002                     | 24 922                 | 15,0                      |
| Bayern . . . . .  |                    | 202 024               | 36 805                      | 6 197                  | 18,2                      |
| Sachsen . . . . .   |                    | 122 985               | 19 361                      | 4 121                  | 15,7                      |
| Württemberg . . . . .                                     |                    | 68 230                | 9 584                       | 1 172                  | 14,0                      |
| * Berlin . . . . .  | 1913               | 40 832                | 5 606                       | 1 848                  | 13,7                      |
| * Breslau . . . . .                                       |                    | 14 166                | 2 432                       | 682                    | 17,2                      |
| * Ebn . . . . .   |                    | 14 170                | 2 212                       | 485                    | 15,6                      |
| * München . . . . .                                       |                    | 13 169                | 1 827                       | 616                    | 13,9                      |
| * Dresden . . . . .                                       |                    | 11 297                | 1 319                       | 396                    | 11,7                      |
| * Leipzig . . . . .                                       |                    | 13 300                | 1 901                       | 603                    | 14,3                      |
| * Stuttgart . . . . .                                     |                    | 7 284                 | 935                         | 202                    | 12,8                      |
| * Hamburg . . . . .                                       |                    | 21 914                | 2 489                       | 620                    | 11,4                      |
| * Straßburg . . . . .                                     |                    | 3 909                 | 475                         | 104                    | 12,2                      |
| Österreich . . . . .                                      |                    | 1912                  | 903 407                     | 163 927                | 24 715                    |
| * Österreich, 101 größere Städte . . . . .                | 1912               | 124 544               | 19 672                      | .                      | 15,8                      |
|   | 1913               | 120 127               | 19 279                      | .                      | 16,0                      |
| * Wien . . . . .  | 1913               | 37 387                | 5 833                       | 2 010                  | 15,6                      |
|   | 1912               | 5 362                 | 846                         | .                      | 15,8                      |
| * Prag . . . . .  | 1913               | 5 347                 | 764                         | .                      | 14,3                      |
| Ungarn . . . . .  | 1912               | 765 891               | 142 532                     | .                      | 18,6                      |
| Budapest . . . . .  | 1913               | ( <sup>1</sup> 23 236 | 3 477                       | .                      | 15,0                      |
| Rußland, europäisches . . . . .                           | 1901               | 4 801 190             | 1 304 072                   | .                      | 27,2                      |
| * Moskau mit Findelanstalt . . . . .                      | 1912               | 47 404                | 15 793                      | .                      | 33,3                      |
| * Moskau ohne Findelanstalt . . . . .                     | 1912               | 45 353                | 13 352                      | .                      | 29,4                      |
| * Warschau . . . . .                                      | 1912               | ( <sup>2</sup> 21 732 | 3 386                       | 797                    | 15,6                      |
| Finnland . . . . .  | 1910               | 92 984                | 10 943                      | 1 203                  | 11,8                      |
| Serbien . . . . .   | 1908               | 103 903               | 16 462                      | .                      | 15,8                      |
| Rumänien <sup>1)</sup> . . . . .                          | 1913               | 309 625               | 62 558                      | .                      | 20,2                      |
| * Rumänien, 32 Städte . . . . .                           | 1913               | 33 513                | .                           | .                      | .                         |
| * Bukarest . . . . .                                      | <sup>3)</sup> 1912 | 8 960                 | 1 662                       | .                      | 18,5                      |
| Bulgarien . . . . .                                       | 1907               | 180 060               | 27 718                      | 136                    | 15,4                      |
| Italien . . . . .   | 1912               | 1 133 985             | 145 102                     | 11 404                 | 12,8                      |
| * Rom . . . . .   | 1913               | 15 201                | 1 740                       | 501                    | 11,4                      |
| * Mailand . . . . .                                       | 1913               | 13 990                | 1 824                       | .                      | 13,0                      |
| Spanien . . . . .   | 1905               | 670 651               | 108 199                     | .                      | 16,1                      |
| * Spanien, 49 Provinz-Hauptstädte . . . . .               | 1913               | 95 664                | 16 988                      | .                      | 17,8                      |
| * Madrid . . . . .  | 1913               | 16 822                | 3 025                       | .                      | 18,0                      |
| Schweiz . . . . .   | 1911               | 91 320                | 11 270                      | .                      | 12,3                      |
| * Schweiz, 23 Städte m. mehr als 10 000 Einw. . . . .     | 1911               | 18 842                | 2 322                       | .                      | 12,3                      |
|   | 1912               | 18 847                | 1 847                       | .                      | 9,8                       |
| * Zürich . . . . .  | 1911               | 4 958                 | 425                         | 92                     | 8,6                       |
|   | 1912               | 5 069                 | 369                         | 84                     | 7,3                       |
| Frankreich <sup>1)</sup> . . . . .                        | 1912               | 750 651               | 77 832                      | .                      | 10,4                      |
| * Frankreich, 80 Städte m. mehr als 30 000 Einw . . . . . | 1912               | 162 499               | 18 187                      | .                      | 11,2                      |
| * Paris . . . . .   | 1912               | 48 277                | 4 986                       | .                      | 10,3                      |
| * Marseille . . . . .                                     | 1912               | 10 816                | 1 233                       | .                      | 11,4                      |
| * Lyon . . . . .  | 1912               | 8 205                 | 813                         | .                      | 9,9                       |
| Luxemburg . . . . .                                       | 1906               | 7 516                 | 1 253                       | 118                    | 16,7                      |
| Belgien . . . . .   | 1912               | 171 187               | 20 525                      | .                      | 12,0                      |
| * Belgien, 78 Städte und 14 Vororte von Brüssel . . . . . | 1913               | 57 402                | 9 324                       | .                      | 16,2                      |
| * Brüssel . . . . .                                       | 1913               | 2 956                 | 425                         | .                      | 14,4                      |
| * Antwerpen . . . . .                                     | 1913               | 6 241                 | 1 020                       | .                      | 16,3                      |
| Niederlande . . . . .                                     | 1912               | 170 269               | 14 814                      | 501                    | 8,7                       |
| * Haag . . . . .  | 1913               | 7 207                 | 505                         | .                      | 7,0                       |
| * Amsterdam . . . . .                                     | 1913               | 13 800                | 918                         | .                      | 6,7                       |
| Dänemark . . . . .  | 1911               | 73 933                | 7 820                       | .                      | 10,6                      |
| * Dänemark, 75 Städte . . . . .                           | 1912               | 28 010                | 2 771                       | .                      | 9,9                       |
| * Kopenhagen . . . . .                                    | 1913               | 11 683                | 1 176                       | 416                    | 10,1                      |
| Schweden . . . . .  | 1911               | 132 977               | 9 577                       | .                      | 7,2                       |
| * Stockholm . . . . .                                     | 1913               | 7 644                 | ( <sup>4</sup> 557          | 289                    | 7,3                       |
| Norwegen . . . . .  | 1912               | 61 151                | 4 130                       | .                      | 6,8                       |
| * Christiania . . . . .                                   | 1913               | 5 732                 | 519                         | .                      | 9,1                       |

<sup>1)</sup> Vorläufige Ergebnisse. — <sup>2)</sup> Einschließlich 2 184 Nachmeldungen aus den Vorjahren. — <sup>3)</sup> Die Angaben beziehen sich nur auf die Zeit vom 31. 12. 1911 bis 29. 6. 1912 und vom 4. 8. bis 28. 12. 1912; für die Zeit vom 30. 6. bis 3. 8. 1912 fehlen die Berichte über die Säuglingssterblichkeit. Die Zahl der Lebendgeborenen für das volle Jahr 1912 betrug 9 943. — <sup>4)</sup> Außerdem 60 Kinder innerhalb 24 Stunden nach der Geburt gestorben.

5. Säuglingssterblichkeit

| Staaten und Großstädte                | Jahr | Lebend-<br>geborene | Gestorbene unter 1 Jahr alt |                        |                           |
|---------------------------------------|------|---------------------|-----------------------------|------------------------|---------------------------|
|                                       |      |                     | überhaupt                   | darunter<br>uneheliche | auf 100<br>Lebendgeborene |
| England und Wales <sup>1)</sup> ..... | 1912 | 872 767             | 82 939                      | .                      | 9,5                       |
| * England und Wales, 96 Städte .....  | 1913 | 455 059             | 53 109                      | .                      | 11,7                      |
| * London .....                        | 1913 | 112 637             | 11 869                      | .                      | 10,5                      |
| * Ebinburg .....                      | 1913 | 6 458               | 631                         | .                      | 9,8                       |
| Schottland .....                      | 1911 | 121 811             | 13 707                      | .                      | 11,3                      |
| Irland .....                          | 1912 | 101 035             | 8 727                       | .                      | 8,6                       |
| <b>Amerika</b>                        |      |                     |                             |                        |                           |
| Vereinigte Staaten von Amerika:       |      |                     |                             |                        |                           |
| Maine .....                           | 1911 | 15 635              | 1 681                       | .                      | 10,8                      |
| Vermont .....                         | 1910 | 7 356               | 791                         | .                      | 10,8                      |
| Massachusetts .....                   | 1911 | 88 327              | 10 412                      | .                      | 11,8                      |
| Rhode Island .....                    | 1910 | 13 354              | 2 129                       | .                      | 15,0                      |
| Connecticut .....                     | 1911 | 28 176              | 3 243                       | .                      | 11,5                      |
| Michigan .....                        | 1912 |                     | 6 926                       | .                      |                           |
| Mexiko .....                          | 1910 | 484 744             | 143 297                     | .                      | 29,6                      |
| Costarika .....                       | 1912 | 16 546              | 3 196                       | .                      | 19,3                      |
| Brasilien:                            |      |                     |                             |                        |                           |
| * Rio de Janeiro .....                | 1912 | 19 358              | 3 363                       | .                      | 17,4                      |
| Uruguay .....                         | 1912 | 39 171              | 4 607                       | .                      | 11,8                      |
| Argentinien .....                     | 1911 | 262 317             | 10 392                      | .                      | 4,0                       |
| Chile .....                           | 1911 | 133 468             | 44 424                      | .                      | 33,3                      |
| Venezuela .....                       | 1910 | 82 487              | 10 522                      | .                      | 12,8                      |
| <b>Afrika</b>                         |      |                     |                             |                        |                           |
| Algerien .....                        | 1911 | 150 819             | 14 226                      | 309                    | 9,4                       |
| <b>Asien</b>                          |      |                     |                             |                        |                           |
| Japan .....                           | 1909 | 1 693 850           | 283 436                     |                        | 16,7                      |
| <b>Australien</b>                     |      |                     |                             |                        |                           |
| Australischer Staatenbund .....       | 1912 | 133 088             | 9 548                       |                        | 7,2                       |
| Neu-Seeland .....                     | 1912 | 27 508              | 1 409                       |                        | 5,1                       |

<sup>1)</sup> Vorläufige Ergebnisse.

6. Die Erwerbstätigen <sup>1)</sup> unter der Gesamtbevölkerung

| Staaten   | Zäh-<br>lungs-<br>jahr | Gesamtbevölkerung |            |             | Erwerbstätige |           |            | Männ-<br>liche<br>Erwerbstätige<br>in % der<br>männ-<br>lichen<br>Bevölkerung | Weib-<br>liche<br>Erwerbstätige<br>in % der<br>weib-<br>lichen<br>Bevölkerung | Über-<br>haupt<br>Er-<br>werbstätige<br>in % der<br>Gesamt-<br>bevölkerung |
|---|------------------------|-------------------|------------|-------------|---------------|-----------|------------|---|---|--|
|   |                        | männlich          | weiblich   | überhaupt   | männlich      | weiblich  | überhaupt  |   |   |  |
| Deutsches Reich ..                                    | 1907                   | 30 461 100        | 31 259 429 | 61 720 529  | 18 599 236    | 9 492 881 | 28 092 117 | 61,1  | 30,4  | 45,5   |
| Österreich <sup>2)</sup> .....                        | 1910                   | 14 032 190        | 14 538 610 | 28 570 800  | 8 631 339     | 6 314 352 | 14 945 691 | 61,5  | 43,4  | 52,3   |
| Ungarn .....  | 1900                   | 9 582 152         | 9 672 407  | 19 254 559  | 6 104 832     | 2 585 235 | 8 690 067  | 63,7  | 26,7  | 45,1   |
| Rußland .....   | 1897                   | 62 477 348        | 63 162 673 | 125 640 021 | 25 995 237    | 5 276 112 | 31 271 349 | 41,6  | 8,4   | 24,9   |
| Italien .....   | 1901                   | 16 155 130        | 16 320 123 | 32 475 253  | 10 988 462    | 5 284 064 | 16 272 526 | 68,0  | 32,4  | 50,1   |
| Schweiz .....   | 1900                   | 1 627 025         | 1 688 418  | 3 315 443   | 1 057 817     | 498 760   | 1 556 577  | 65,0  | 29,5  | 46,9   |
| Frankreich .....                                      | 1906                   | 19 099 721        | 19 744 932 | 38 844 653  | 13 027 467    | 7 693 412 | 20 720 879 | 68,2  | 39,0  | 53,3   |
| Spanien .....   | 1900                   | 9 209 673         | 9 543 533  | 18 753 206  | 5 986 208     | 1 351 792 | 7 338 000  | 64,0  | 14,2  | 39,1   |
| Belgien .....   | 1900                   | 3 324 834         | 3 368 714  | 6 693 548   | 2 123 072     | 948 229   | 3 071 301  | 63,8  | 28,1  | 45,9   |
| Niederlande .....                                     | 1909                   | 2 899 125         | 2 959 050  | 5 858 175   | 1 720 603     | 540 987   | 2 261 590  | 59,3  | 18,3  | 38,6   |
| Dänemark .....  | 1911                   | 1 337 900         | 1 419 176  | 2 757 076   | 828 939       | 371 086   | 1 200 025  | 62,0  | 26,1  | 43,5   |
| Schweden .....  | 1900                   | 2 506 436         | 2 630 005  | 5 136 441   | 1 422 979     | 551 021   | 1 974 000  | 56,8  | 21,0  | 38,4   |
| Norwegen .....  | 1910                   | 1 123 160         | 1 234 630  | 2 357 790   | 630 093       | 284 774   | 914 867    | 56,1  | 23,1  | 38,8   |
| England u. Wales <sup>1)</sup>                        | 1911                   | 17 445 608        | 18 624 884 | 36 070 492  | 11 443 460    | 4 830 734 | 16 274 194 | 65,6  | 25,9  | 45,1   |
| Schottland .....                                      | 1911                   | 2 308 839         | 2 452 065  | 4 760 904   | 1 473 757     | 593 210   | 2 066 967  | 63,8  | 24,2  | 43,4   |
| Irland .....  | 1911                   | 2 192 048         | 2 198 171  | 4 390 219   | 1 377 758     | 427 887   | 1 805 645  | 62,9  | 19,5  | 41,1   |
| Großbrit. u. Irl.<br>Ver. S. v. Amerika <sup>5)</sup> | 1911                   | 21 946 495        | 23 275 120 | 45 221 615  | 14 294 975    | 5 851 831 | 20 146 806 | 65,1  | 25,1  | 44,6   |
| Ver. S. v. Amerika <sup>5)</sup>                      | 1900                   | 39 059 242        | 37 244 145 | 76 303 387  | 23 956 115    | 5 329 807 | 29 285 922 | 61,3  | 14,3  | 38,4   |

<sup>1)</sup> Hierunter sind Personen verstanden, welche bei der Aufnahme sich als in einem Hauptberufe tätig bezeichnet haben, einschließlich der Dienstboten für persönliche (häusliche) Dienste. Nicht zu den Erwerbstätigen sind also, außer den noch nicht oder nicht mehr am Erwerbsteilen Beteiligten und den wegen Gebrechlichkeit Arbeitsunfähigen, auch gerechnet die Hausfrauen, welche keinen eigenen Beruf ausüben, sowie die von Verrenteten, Rentnern, Pensionen Lebenden. — <sup>2)</sup> Vorläufige Ergebnisse der Volkszählung 1910. — <sup>3)</sup> Als Nichterwerbstätige konnten nur Angehörige von Personen bestimmter Berufstätigkeit und die von eigenem Vermögen Lebenden ausgeschlossen werden. — <sup>4)</sup> Ausschließlich der unehelich-kindlichen erwerbstätigen Angehörigen. — <sup>5)</sup> Diese Zahlen enthalten 91 219 Personen des Heeres und der Marine, die am Tage der Zählung außerhalb des Landes waren.

## 7. Die Erwerbstätigen nach Berufsabteilungen

| Staaten                                  | Jäh-<br>lungsjahr | Land- u. Forst-<br>wirtschaft,<br>Fischerei | Industrie<br>und<br>Bergbau | Handel und<br>Verkehr<br>(Gast- u. Schank-<br>wirtschaft) | Armee<br>und<br>Marine  | Sonstiger<br>öffentlicher<br>Dienst und<br>freie Berufe | Häusliche<br>(persönliche)<br>Dienstboten | Sonstige<br>Erwerbs-<br>tätige |
|--|-------------------|---|-----------------------------|---|-------------------------|---|---|--------------------------------|
| Deutsches Reich                          | 1907              | 9 883 257                                   | 11 256 254                  | 3 477 626   | 651 194                 | 1 087 336   | 1 264 755                                 | 471 695                        |
|  | 1895              | 8 292 692                                   | 8 281 220                   | 2 338 511   | 630 978                 | 794 983   | 1 339 316                                 | 432 491                        |
| Österreich . . . . .                     | 1910              | 8 502 983                                   | 3 627 001                   | 1 320 884   | 246 902                 | 523 235   | 467 655                                   | 257 031                        |
|  | 1900              | ( <sup>1</sup> 8 205 574                    | ( <sup>2</sup> 3 138 800    | 723 401   | 229 037                 | 388 123   | 478 756                                   | 313 082                        |
| Ungarn (einschl.<br>Kroat. u. Slav.)     | 1900              | ( <sup>3</sup> 6 055 390                    | ( <sup>2</sup> 1 184 400    | 362 709   | ( <sup>4</sup> 132 336  | 213 910   | 385 324                                   | ( <sup>5</sup> 355 998         |
|  | 1890              | ( <sup>5</sup> 5 425 205                    | ( <sup>2</sup> 943 468      | 262 116   | ( <sup>4</sup> 114 393  | 165 089   | 376 270                                   | ( <sup>6</sup> 350 281         |
| Rußland <sup>6)</sup> . . . . .          | 1897              | 18 245 287                                  | 5 596 889                   | 2 218 642   | 1 132 723               | 1 174 513   | 1 617 489                                 | 1 285 806                      |
| Italien . . . . .                        | 1901              | 9 666 467                                   | 3 989 816                   | 1 196 744   | 204 012                 | 640 632   | 482 080                                   | 92 775                         |
|  | 1881              | 8 580 978                                   | 4 185 461                   | 592 784   | 160 155                 | 498 923   | 596 172                                   | 537 435                        |
| Schweiz . . . . .                        | 1900              | 481 649                                     | 699 402                     | 201 949   | ( <sup>7</sup> 2 292    | 70 356  | 86 225                                    | 14 704                         |
|  | 1888              | 488 530                                     | 543 574                     | 127 720   | ( <sup>7</sup> 818      | 49 835  | 80 304                                    | 14 869                         |
| Frankreich . . . . .                     | 1906              | ( <sup>8</sup> 8 861 277                    | ( <sup>9</sup> 6 580 830    | 2 955 853   | 593 901                 | 782 459   | ( <sup>10</sup> 946 293                   | 266                            |
|  | 1901              | 8 248 174                                   | ( <sup>9</sup> 6 399 665    | 2 711 645   | 597 445                 | 784 932   | ( <sup>10</sup> 954 109                   | 19 105                         |
| Belgien <sup>11)</sup> . . . . .         | 1900              | 697 372                                     | 1 372 251                   | 385 236   | 33 400                  |   | 811 889                                   |                                |
|  | 1890              | 649 252                                     | 1 081 503                   | 327 091   | 48 282                  |   | 724 040                                   |                                |
| Niederlande . . . . .                    | 1909              | 639 577                                     | 783 327                     | 411 363   | 19 977                  | 162 076   | 221 520                                   | 23 750                         |
|  | 1899              | 592 774                                     | 650 574                     | 332 225   | 19 622                  | 104 655   | 197 511                                   | 33 346                         |
| Dänemark . . . . .                       | 1911              | 512 311                                     | 298 961                     | 178 683   | 8 817                   | 52 519  | 121 617                                   | 27 117                         |
|  | 1901              | 530 689                                     | 277 277                     | 129 572   | 7 911                   | 41 397  | 91 057                                    | 22 674                         |
| Schweden . . . . .                       | 1900              | 982 986                                     | 413 023                     | 148 439   | 38 847                  | 56 891  | 212 753                                   | 121 061                        |
|  | 1890              | 944 562                                     | 263 317                     | 102 381   | 39 455                  | 46 137  | 237 918                                   | 116 634                        |
| Norwegen . . . . .                       | 1910              | 358 855                                     | 240 778                     | 137 900   | 5 288                   | 33 992  | 101 879                                   | 36 175                         |
|  | 1900              | 359 925                                     | 243 521                     | 122 263   | 6 053                   | 28 787  | 90 146                                    | 28 360                         |
| Engl. u. Wales . . . . .                 | 1911              | 1 389 120                                   | 7 631 289                   | 4 214 347   | ( <sup>12</sup> 195 612 | 918 892   | 1 428 405                                 | 496 529                        |
|  | 1901              | 1 250 563                                   | 6 758 530                   | 3 234 651   | ( <sup>12</sup> 168 238 | 806 640   | 1 408 320                                 | 701 785                        |
| Schottland . . . . .                     | 1911              | 243 373                                     | 1 021 046                   | 468 667   | ( <sup>12</sup> 15 473  | 114 965   | 141 070                                   | 62 373                         |
|  | 1901              | 249 958                                     | 977 051                     | 419 448   | ( <sup>12</sup> 8 057   | 91 377  | 148 049                                   | 88 872                         |
| Irland . . . . .                         | 1911              | 776 093                                     | ( <sup>13</sup> 396 224     | 194 235   | 29 899                  | 100 385   | 141 330                                   | 167 479                        |
|  | 1901              | 871 337                                     | ( <sup>13</sup> 448 665     | 190 562   | 27 698                  | 91 829  | 183 459                                   | 136 164                        |
| Großbrit. u. Irl.                        | 1911              | 2 408 586                                   | ( <sup>13</sup> 9 048 559   | 4 877 249   | ( <sup>12</sup> 240 984 | 1 134 242   | 1 710 805                                 | 726 381                        |
|  | 1901              | 2 371 858                                   | ( <sup>13</sup> 8 184 246   | 3 844 661   | ( <sup>12</sup> 203 993 | 989 846   | 1 739 828                                 | 926 821                        |
| Verein. Staaten<br>von Amerika . . . . . | 1900              | 10 512 029                                  | 7 039 177                   | 4 778 233   | 126 744                 | 1 264 737   | ( <sup>14</sup> 5 565 002                 |                                |
|  | 1890              | 8 626 088                                   | 5 478 541                   | 3 326 122   | 30 845                  | 913 488   | ( <sup>14</sup> 4 360 577                 |                                |

Von 100 Erwerbstätigen gehören zu jeder Berufsabteilung in der

| letzten | vorigen | letzten | vorigen | letzten | vorigen | letzten | vorigen | letzten | vorigen | letzten | vorigen | letzten | vorigen

## Zählung:

|                                     |                     |                     |                      |                      |      |      |                     |                     |     |     |                      |                      |                    |                    |
|-------------------------------------|---------------------|---------------------|----------------------|----------------------|------|------|---------------------|---------------------|-----|-----|----------------------|----------------------|--------------------|--------------------|
| Deutsches Reich . . . . .           | 35,2                | 37,5                | 40,0                 | 37,1                 | 12,4 | 10,6 | 2,8                 | 2,8                 | 3,9 | 3,6 | 4,5                  | 6,1                  | 1,7                | 2,0                |
| Österreich . . . . .                | 56,9                | ( <sup>1</sup> 60,9 | 24,3                 | ( <sup>2</sup> 23,3  | 8,8  | 5,1  | 1,7                 | 1,7                 | 3,5 | 2,9 | 3,1                  | 3,5                  | 1,7                | 2,3                |
| Ungarn usw. . . . .                 | ( <sup>3</sup> 69,7 | ( <sup>2</sup> 71,0 | ( <sup>2</sup> 13,6  | ( <sup>2</sup> 12,1  | 4,2  | 3,1  | ( <sup>4</sup> 1,5  | ( <sup>4</sup> 1,5  | 2,5 | 2,2 | 4,4                  | 4,9                  | ( <sup>6</sup> 4,1 | ( <sup>6</sup> 4,6 |
| Rußland <sup>6)</sup> . . . . .     | 58,3                |                     | 17,0                 |                      | 7,1  |      | 3,6                 |                     | 3,8 |     | 5,2                  |                      | 4,1                |                    |
| Italien . . . . .                   | 59,4                | 56,7                | 24,5                 | 27,6                 | 7,4  | 3,9  | 1,2                 | 1,0                 | 3,9 | 3,3 | 3,0                  | 3,9                  | 0,8                | 3,6                |
| Schweiz . . . . .                   | 30,0                | 37,1                | 44,0                 | 41,6                 | 13,0 | 9,8  | ( <sup>7</sup> 0,2  | ( <sup>7</sup> 0,1  | 4,5 | 3,8 | 5,5                  | 6,2                  | 1,0                | 1,1                |
| Frankreich . . . . .                | ( <sup>8</sup> 42,7 | 41,8                | ( <sup>9</sup> 31,7  | ( <sup>9</sup> 32,5  | 14,3 | 13,8 | 2,9                 | 3,0                 | 3,8 | 4,0 | ( <sup>10</sup> 4,6  | ( <sup>10</sup> 4,8  | 0,0                | 0,1                |
| Belgien <sup>11)</sup> . . . . .    | 21,1                | 22,9                | 41,6                 | 38,2                 | 11,7 | 11,6 | 1,0                 | 1,7                 |     |     | 24,6                 | 25,6                 |                    |                    |
| Niederlande . . . . .               | 28,3                | 30,7                | 34,6                 | 33,7                 | 18,2 | 17,1 | 0,9                 | 1,0                 | 7,2 | 5,1 | 9,8                  | 10,3                 | 1,0                | 1,7                |
| Dänemark . . . . .                  | 42,7                | 48,1                | 24,0                 | 25,1                 | 14,9 | 11,8 | 0,7                 | 0,7                 | 4,4 | 3,8 | 10,1                 | 8,3                  | 2,8                | 2,0                |
| Schweden . . . . .                  | 49,8                | 54,0                | 20,9                 | 15,0                 | 7,5  | 5,8  | 2,0                 | 2,3                 | 2,9 | 2,6 | 10,8                 | 13,6                 | 6,1                | 6,7                |
| Norwegen . . . . .                  | 39,2                | 40,9                | 26,3                 | 27,7                 | 15,1 | 13,9 | 0,8                 | 0,7                 | 3,7 | 3,3 | 11,1                 | 10,3                 | 4,0                | 3,2                |
| England und Wales . . . . .         | 8,5                 | 8,5                 | 46,9                 | 45,8                 | 25,9 | 24,5 | 1,2                 | ( <sup>12</sup> 1,3 | 5,6 | 6,5 | 8,8                  | 9,3                  | 3,1                | 4,1                |
| Schottland . . . . .                | 11,8                | 12,6                | 49,4                 | 49,3                 | 22,8 | 21,1 | ( <sup>12</sup> 0,7 | ( <sup>12</sup> 0,4 | 5,5 | 4,6 | 6,8                  | 7,5                  | 3,0                | 4,5                |
| Irland . . . . .                    | 43,0                | 44,7                | ( <sup>13</sup> 21,0 | ( <sup>13</sup> 23,0 | 10,8 | 9,8  | 1,6                 | 1,4                 | 5,6 | 4,7 | 7,8                  | 9,9                  | 9,8                | 7,0                |
| Großbrit. und Irland . . . . .      | 12,0                | 11,9                | 44,9                 | ( <sup>13</sup> 44,1 | 24,2 | 23,1 | 1,2                 | ( <sup>12</sup> 1,2 | 5,6 | 6,3 | 8,5                  | 8,9                  | 3,6                | 4,5                |
| Verein. Staat. v. Amerika . . . . . | 35,9                | 38,0                | 24,1                 | 24,1                 | 16,3 | 14,6 | 0,4                 | 0,1                 | 4,3 | 4,0 | ( <sup>14</sup> 19,0 | ( <sup>14</sup> 19,2 |                    |                    |

<sup>1)</sup> Einschl. der Forstgärberei und der Gewinnung forstwirtschaftlicher Nebenzeugnisse. — <sup>2)</sup> Darunter Gast- und Schankwirtschaft. — <sup>3)</sup> Auch die Kohlenbrennerei, soweit sie nicht in Verbindung mit einem gewerblichen Betriebe steht. — <sup>4)</sup> Einschl. Genbarmerie. — <sup>5)</sup> Darunter auch diejenigen nicht-erwerbstätigen Personen, die nicht von eigenem Vermögen leben (wie von Unterstützung Lebende, Landknechte usw.), oder Angehörige von Personen bestimmter Berufsartigkeit sind. — <sup>6)</sup> Die Zahlen enthalten nicht die unselbstständigen erwerbstätigen Angehörigen. — <sup>7)</sup> Im Jahre 1888 mit Ausschl. 1900 mit Einschl. der ständig in Zeughäusern und anderen militärischen Anstalten beruflich beschäftigten Personen. — <sup>8)</sup> 1906 genauere Erfassung der Inhaber kleiner Landstände und der mithelfenden Familienangehörigen. — <sup>9)</sup> Einschl. Strahlenreinigung usw. — <sup>10)</sup> Einschl. Portiers, Wächter usw. mit eigenem Haushalt. — <sup>11)</sup> Die Zahlen beziehen sich auf Berufskräfte, nicht auf erwerbstätige Personen. — <sup>12)</sup> Einschl. Offiziere a. D. — <sup>13)</sup> Bei Irland einschl. Handel mit Industriezeugnissen und Gastwirtschaft (auschl. Weberzeugung. — <sup>14)</sup> Außer den häuslichen Dienstboten sind hier Erwerbstätige der Gast- und Schankwirtschaft, der Wäscherei usw. nachgewiesen; außerdem Barbier, Friseur und Arbeiter ohne nähere Angabe.

8. Überseeische Auswanderung aus europäischen Ländern<sup>1)</sup>

| Herkunfts-<br>länder                       | Jahr | Aus-<br>wan-<br>derer  | Davon gingen<br>über Häfen |         | Wanderziele            |                       |                        |                       |       |                 | Wan-<br>derziel<br>unbe-<br>kannt | Auf<br>10 000<br>Ein-<br>wohner |
|--|------|------------------------|----------------------------|---------|------------------------|-----------------------|------------------------|-----------------------|-------|-----------------|-----------------------------------|---------------------------------|
|  |      |                        | des-<br>selben<br>Landes   | andere  | Europa                 | Amerika               |                        | Afrika                | Asien | Austra-<br>lien |                                   |                                 |
|  |      |                        |                            |         |                        | Vereinigte<br>Staaten | übriges<br>Amerika     |                       |       |                 |                                   |                                 |
| Deutsches Reich                            | 1914 | 11 803                 | 9 224                      | 2 579   | 51                     | 9 614                 | 1 898                  | 8                     | —     | 232             | —                                 | 1,7                             |
| Österreich                                 | 1913 | 194 462                | 13 394                     | 181 068 | .                      | .                     | .                      | .                     | .     | .               | .                                 | 66,8                            |
| Ungarn                                     | 1912 | 120 516                | 21 922                     | 98 594  | .                      | .                     | .                      | .                     | .     | .               | .                                 | 57,0                            |
| Rußland <sup>2)</sup>                      | 1914 | 60 585                 | —                          | 60 585  | 1 924                  | 50 338                | 8 046                  | 222                   | —     | 55              | —                                 | .                               |
| Finland                                    | 1911 | 9 372                  | .                          | .       | —                      | 9 346                 | .                      | 1                     | 1     | 24              | —                                 | 29,9                            |
| Rumänien <sup>3)</sup>                     | 1914 | 1 097                  | —                          | 1 097   | 50                     | 871                   | 175                    | —                     | —     | 1               | —                                 | .                               |
| Bulgarien <sup>3)</sup>                    | 1914 | 1 242                  | —                          | 1 242   | —                      | 695                   | 547                    | —                     | —     | —               | —                                 | .                               |
| Italien                                    | 1913 | 872 598                | .                          | .       | ( <sup>6</sup> 307 627 | 376 776               | 179 549                | 6 541                 | 423   | 1 682           | —                                 | 246,9                           |
| Spanien <sup>3)</sup>                      | 1911 | 175 567                | .                          | .       | ( <sup>6</sup> 4 441   | 143 080               | .                      | 27 342                | 169   | 535             | —                                 | 89,5                            |
| Portugal                                   | 1912 | 88 920                 | .                          | .       | ( <sup>6</sup> 328     | 88 375                | .                      | 90                    | —     | 127             | —                                 | 148,5                           |
| Schweiz                                    | 1912 | 5 871                  | —                          | 5 871   | —                      | 4 195                 | 1 494                  | 32                    | 37    | 113             | —                                 | 15,3                            |
| Belgien                                    | 1911 | 18 130                 | .                          | .       | ( <sup>6</sup> 15 649  | 2 214                 | .                      | 188                   | 23    | 6               | 50                                | 24,3                            |
| Niederlande                                | 1913 | 2 330                  | 2 330                      | —       | —                      | 2 326                 | .                      | 4                     | —     | —               | —                                 | 3,8                             |
| Dänemark                                   | 1912 | 8 636                  | .                          | .       | —                      | 5 965                 | 2 408                  | 29                    | 40    | 187             | 7                                 | 30,8                            |
| Schweden                                   | 1913 | 20 346                 | 13 595                     | .       | ( <sup>6</sup> 3 122   | 16 329                | 741                    | 31                    | 70    | 53              | —                                 | 36,2                            |
| Norwegen                                   | 1913 | 9 876                  | .                          | .       | —                      | 8 568                 | 1 293                  | 10                    | —     | 5               | —                                 | 40,9                            |
| Großbritannien<br>und Irland <sup>4)</sup> | 1913 | ( <sup>6</sup> 469 591 | 469 591                    | —       | .                      | 129 114               | ( <sup>7</sup> 196 290 | ( <sup>6</sup> 25 861 | .     | 77 945          | 40 381                            | 102,0                           |

<sup>1)</sup> Wegen der unterschiedlichen Erhebungsform in den einzelnen Ländern sind die Zahlen nicht unmittelbar vergleichbar. — <sup>2)</sup> Die Angaben beziehen sich nur auf die Auswanderung über deutsche Häfen. — <sup>3)</sup> Im Jahre 1913 wanderten etwa 151 000 Personen aus, davon 101 636 nach Argentinien und im Jahre 1914 66 596, davon 38 515 nach Argentinien (Konsulatsbericht). — <sup>4)</sup> Vorläufiges Ergebnis. — <sup>5)</sup> Nach außer-europäischen Ländern. — <sup>6)</sup> Zum Teil Landwanderung. — <sup>7)</sup> Britisch Nordamerika. — <sup>8)</sup> Britisch Südafrika.

9. Einwanderung in amerikanische Staaten aus europäischen Ländern

| Herkunfts-<br>länder                           | Einwanderung in                            |         |             |         |         |       |                      |                       |         |         |        |        |
|--|--|---------|-------------|---------|---------|-------|----------------------|-----------------------|---------|---------|--------|--------|
|  | die Vereinigten Staaten<br>von Nordamerika |         | Argentinien |         | Uruguay |       | Brasilien            |                       | Kanada  |         | Kuba   |        |
|  | im Jahre <sup>1)</sup>                     |         |             |         |         |       |                      |                       |         |         |        |        |
|  | 1911/12                                    | 1912/13 | 1911        | 1912    | 1910    | 1911  | 1912                 | 1913                  | 1911/12 | 1912/13 | 1912   | 1913   |
| Deutsches Reich                                | 27 788                                     | 34 329  | 3 593       | 4 337   | 290     | 488   | 5 733                | 7 356                 | 4 689   | 4 998   | 119    | 141    |
| Österreich-Ungarn                              | 178 882                                    | 254 825 | 4 703       | 6 545   | 37      | 73    | 3 045                | 2 439                 | 24 693  | 26 729  | 25     | 30     |
| Rußland und Finland                            | 162 395                                    | 291 040 | 9 737       | 20 832  | 68      | 74    | 9 193                | 7 356                 | 17 535  | 31 806  | 29     | 101    |
| Rumänien                                       | 1 997                                      | 2 155   | 201         | 262     | —       | —     | —                    | —                     | 793     | 1 116   | 1      | 6      |
| Bulgarien, Serbien und<br>Montenegro           | 4 447                                      | 1 753   | 1 156       | 1 204   | —       | —     | —                    | —                     | 3 504   | 5 018   | 1      | 7      |
| Türkei   | 14 481                                     | 14 128  | 13 605      | 19 792  | —       | —     | ( <sup>2</sup> 7 302 | ( <sup>3</sup> 10 658 | 632     | 770     | 320    | 336    |
| Griechenland                                   | 21 449                                     | 22 817  | 1 036       | 3 375   | —       | —     | —                    | 372                   | 693     | 1 390   | 14     | 22     |
| Italien  | 157 134                                    | 265 542 | 58 185      | 80 583  | 4 396   | 5 207 | 31 786               | 30 375                | 7 590   | 16 601  | 195    | 239    |
| Spanien  | 6 327                                      | 6 167   | 118 723     | 165 662 | 4 530   | 5 639 | 35 492               | 40 540                | 191     | 298     | 32 531 | 34 278 |
| Portugal                                       | 10 230                                     | 14 171  | 2 575       | 4 959   | 57      | 108   | 76 530               | 75 665                | 6       | 9       | 65     | 99     |
| Schweiz  | 3 505                                      | 4 104   | 805         | 1 005   | 42      | 82    | —                    | —                     | 230     | 246     | 18     | 17     |
| Frankreich                                     | 8 628                                      | 9 675   | 4 916       | 5 180   | 359     | 451   | 1 513                | 1 420                 | 2 094   | 2 755   | 257    | 273    |
| Belgien  | 4 169                                      | 7 405   | 425         | 405     | 41      | 68    | —                    | —                     | 1 601   | 1 828   | 12     | 3      |
| Niederlande                                    | 6 619                                      | 8 902   | 246         | 274     | —       | —     | —                    | —                     | 1 077   | 1 524   | 13     | 12     |
| Dänemark                                       | 6 191                                      | 6 478   | 606         | 1 316   | —       | —     | —                    | —                     | 833     | 1 029   | 34     | 65     |
| Schweden                                       | 12 688                                     | 17 202  | 82          | 94      | 19      | 17    | —                    | —                     | 2 394   | 2 477   | 46     | 21     |
| Norwegen                                       | 8 675                                      | 8 587   | 47          | 69      | —       | —     | —                    | —                     | 1 692   | 1 832   | 32     | 13     |
| Großbritannien und Ir-<br>land                 | 83 027                                     | 88 204  | 1 730       | 3 134   | 333     | 511   | 1 077                | 706                   | 138 121 | 160 542 | 556    | 1 013  |
| Andere und nicht näher be-<br>zeichnete Länder | 243  | 371     | .           | .       | .       | .     | .                    | .                     | .       | .       | .      | .      |

<sup>1)</sup> Die Einwanderung in die Vereinigten Staaten von Amerika bezieht sich auf das Rechnungsjahr vom 1. Juli bis 30. Juni, die in Kanada vom 1. April bis 31. März. — <sup>2)</sup> Syrier. — <sup>3)</sup> Türken und Araber.

## 10. Bodenbenutzung

| Länder   | Jahr    | Gesamtfläche               | Landwirtschaftlich benutzte Fläche | Darunter Brache          | Forsten und Holzungen       | Weder land- noch forstwirtschaftlich benutzte Fläche |
|--|---------|----------------------------|------------------------------------|--------------------------|-----------------------------|--|
|  |         |                            |                                    |                          |                             |  |
| Belgien  | 1895    | 2 607,5                    | 1 916,7                            | 31,1                     | 521,5                       | 169,3  |
| Bulgarien  | 1911    | 9 634,6                    | 3 325,0                            | 706,7                    | 2 834,5                     |  |
| Dänemark   | 1912    | 3 897,1                    | 2 950,2                            | 203,0                    | 333,0                       | 613,9  |
| Deutschland  | 1913    | 54 109,8                   | 34 813,8                           | 672,8                    | 14 223,2                    | 5 072,8  |
| England und Wales  | 1913    | ( <sup>1</sup> ) 15 035,9  | 10 983,6                           | 157,0                    | 762,6                       |  |
| Finnland   | 1911    | 37 478,9                   | 3 025,3                            | 234,9                    | 18 510,0                    | 15 943,6   |
| Frankreich   | 1912    | 52 952,6                   | 36 815,7                           | —                        | 9 886,7                     |  |
| Irland   | 1913    | 8 226,0                    | 6 976,0                            | —                        | 121,0                       | 1 129,0  |
| Italien  | 1913    | 28 661,0                   | 21 808,0                           | —                        | 4 563,7                     | 2 289,3  |
| Luzemburg  | 1913    | 258,6                      | 154,8                              | —                        | 86,1                        | 17,8   |
| Niederlande  | 1912    | 3 261,9                    | 2 173,6                            | 4,8                      | 260,1                       | 828,2  |
| Norwegen   | 1913    | 32 290,9                   | ( <sup>2</sup> ) 1 128,5           | ( <sup>3</sup> ) 11,0    | ( <sup>3</sup> ) 6 911,4    | ( <sup>2</sup> ) 24 251,0                            |
| Österreich   | 1912    | 30 000,8                   | 18 422,0                           | 328,4                    | 9 782,2                     | 1 796,6  |
| Rumänien   | 1913    | 13 017,7                   | 7 691,4                            | 485,5                    | ( <sup>4</sup> ) 2 282,3    | 3 044,0  |
| Rußland, europ. ohne Nord-Kaukasien                        | 1887    | ( <sup>5</sup> ) 515 779,0 | ( <sup>6</sup> ) 210 447,1         | —                        | 168 076,8                   | 77 571,3   |
| Schweden   | 1911    | 41 035,4                   | 5 006,3                            | 361,0                    | 21 623,6                    | 14 405,5   |
| Schweiz  | 1913    | 4 129,8                    | 2 299,5                            | —                        | 903,4                       | 926,9  |
| Serbien  | 1911    | 4 830,3                    | 2 000,0                            | —                        | 1 500,0                     | 1 330,3  |
| Spanien  | 1912    | 50 520,8                   | ( <sup>7</sup> ) 27 660,0          | ( <sup>7</sup> ) 7 776,9 | 4 866,3                     | ( <sup>7</sup> ) 17 994,5                            |
| Ungarn <sup>8)</sup>                                       | 1912    | 32 494,3                   | 14 414,8                           | 1 164,9                  | 8 948,9                     | 1 692,3  |
| Chile  | 1913    | ( <sup>9</sup> ) 22 956,1  | 1 315,7                            | —                        | ( <sup>9</sup> ) 5 466,5    |  |
| Vereinigte Staaten v. Amerika, außer Alaska u. Inselbesitz | 1910    | 770 250,7                  | 193 626,8                          | —                        | ( <sup>10</sup> ) 220 000,0 | 162 018,0  |
| Britisch Indien  | 1911/12 | 249 441,7                  | 109 702,1                          | 22 260,1                 | 32 733,3                    | 107 006,3  |
| Japan  | 1912    | —                          | 5 214,4                            | 83,2                     | 19 015,3                    | 3 277,7  |
| Neuseeland   | 1910/11 | 27 114,1                   | 6 556,8                            | 85,0                     | 25,8                        |  |
| Neu-Süd-Wales  | 1912/13 | 80 381,9                   | 2 895,6                            | 916,8                    | 6 070,0                     | 71 416,3   |
| Süd-Australien   | 1911    | 98 438,2                   | 1 212,4                            | 544,2                    | 65,8                        | 37 047,9   |
| Tasmanien  | —       | 6 777,9                    | ( <sup>9</sup> ) 2 269,7           | 13,7                     | ( <sup>9</sup> ) 54,1       | 3 643,3  |
| Victoria   | 1913    | 22 762,0                   | 2 309,4                            | 658,5                    | 4 856,3                     |  |
| West-Australien  | 1912/13 | 252 763,5                  | 2 717,3                            | 258,8                    | 4 948,4                     | 245 097,8  |
| Ägypten  | 1909    | 50 576,9                   | 3 476,8                            | —                        | ( <sup>4</sup> ) 2 654,6    |  |

<sup>1)</sup> Ohne Gewässer. — <sup>2)</sup> Jahr 1910. — <sup>3)</sup> Jahr 1907. — <sup>4)</sup> Jahr 1905. — <sup>5)</sup> Mit Nord-Kaukasien. — <sup>6)</sup> Unter landw. benutzter Fläche wird außer Acker, Wiesen und Weiden auch anderes, für den Landbau geeigneter Boden verstanden. — <sup>7)</sup> Jahr 1911. — <sup>8)</sup> Mit Kroatien und Slavonien. — <sup>9)</sup> Jahr 1912. — <sup>10)</sup> Darunter 64 990,5 Tausend Hektar Staatsforsten im Jahre 1912.

## 11. Anbau

| Länder                    | Jahr | Weizen  | Roggen  | Gerste                   | Hafer   | Kartoffeln           |
|---------------------------|------|---------|---------|--------------------------|---------|----------------------|
|                           |      |         |         |                          |         |                      |
| Belgien <sup>1)</sup>     | 1913 | 159,5   | 259,5   | 34,0                     | 271,7   | 159,9                |
| Bulgarien <sup>1)</sup>   | 1913 | 1 030,0 | 185,0   | 230,0                    | 170,0   | ( <sup>2</sup> ) 3,2 |
| Dänemark <sup>1)</sup>    | 1913 | 54,0    | 245,8   | 241,4                    | 428,4   | 61,1                 |
| Deutschland               | 1914 | 1 996,1 | 6 299,0 | ( <sup>3</sup> ) 1 582,0 | 4 388,1 | 3 386,1              |
| England und Wales         | 1913 | 688,9   | 20,9    | 631,1                    | 799,5   | 179,0                |
| Finnland                  | 1911 | 3,5     | 241,5   | 112,4                    | 408,1   | 74,3                 |
| Frankreich <sup>1)</sup>  | 1913 | 6 546,5 | 1 198,2 | 760,2                    | 3 998,7 | 1 517,0              |
| Irland                    | 1913 | 13,8    | 2,7     | 70,0                     | 424,4   | 235,6                |
| Italien                   | 1913 | 4 792,2 | 124,1   | 250,8                    | 506,2   | 292,3                |
| Luzemburg                 | 1913 | 10,9    | 10,4    | 1,5                      | 31,3    | 14,9                 |
| Niederlande <sup>1)</sup> | 1913 | 57,1    | 228,2   | 26,8                     | 140,7   | 170,0                |
| Norwegen                  | 1913 | 5,0     | 15,2    | 36,2                     | 109,1   | 42,0                 |
| Österreich <sup>1)</sup>  | 1913 | 1 212,9 | 1 963,6 | 1 092,1                  | 1 904,7 | 1 275,7              |
| Rumänien                  | 1913 | 1 623,1 | 90,8    | 562,5                    | 522,1   | 10,1                 |

<sup>1)</sup> Nach den Veröffentlichungen des Internationalen Instituts für Landwirtschaft in Rom. — <sup>2)</sup> Jahr 1911. — <sup>3)</sup> Sommergerste.

Nach: 11. Anbau

| Länder   | Jahr    | Weizen   | Roggen   | Gerste                   | Safer    | Kartoffeln             |
|--|---------|----------|----------|--------------------------|----------|------------------------|
|  |         | 1 000 ha |          |                          |          |                        |
| Rußland, europ. mit Nord-Kaukasien.....                    | 1913    | 25 133,1 | 29 102,2 | 12 214,0                 | 17 022,4 | 4 664,6                |
| Schweden <sup>5)</sup> .....                               | 1913    | 104,9    | 400,1    | 176,8                    | 789,9    | 152,8                  |
| Schweiz.....   | 1913    | 66,1     | 29,0     | 5,2                      | 32,6     | 55,4                   |
| Serbien.....   | 1911    | 394,1    | 49,8     | 103,1                    | 105,6    | 12,5                   |
| Spanien <sup>5)</sup> .....                                | 1913    | 3 902,9  | 776,2    | 1 565,9                  | 546,7    | ( <sup>1</sup> ) 255,9 |
| Ungarn.....  | 1913    | 3 549,6  | 1 122,3  | 1 257,3                  | 1 319,3  | 723,0                  |
| Argentinien.....   | 1912/13 | 6 918,5  | 39,9     | 108,0                    | 1 192,4  |                        |
| Chile.....   | 1913    | 445,8    | 2,9      | 53,0                     | 37,9     | 31,6                   |
| Kanada.....  | 1913    | 4 457,6  | 48,3     | 652,8                    | 4 222,5  | 191,6                  |
| Uruguay <sup>5)</sup> .....                                | 1913    | 330,3    |          | 1,4                      | 20,4     |                        |
| Vereinigte Staaten v. Amerika, außer Alaska u. Inselbesitz | 1913    | 20 309,0 | 1 035,0  | 3 035,0                  | 15 540,0 | 1 484,0                |
| Britisch Indien <sup>5)</sup> .....                        | 1913    | 11 947,8 | —        | ( <sup>2</sup> ) 3 414,0 | —        | —                      |
| Japan.....   | 1913    | 492,2    | 674,4    | 593,2                    | 44,6     | 68,4                   |
| Neu-Seeland.....   | 1912/13 | 76,8     |          | 15,2                     | 156,5    | 9,5                    |
| Neu-Süd-Wales.....   | 1912/13 | 903,0    | 1,2      | 6,8                      | 34,5     | 13,8                   |
| Queensland.....  | 1912    | 50,6     | 0,0      | 3,8                      | 1,7      | 3,6                    |
| Süd-Australien.....  | 1912    | 841,6    |          | 27,9                     | 62,9     | 3,5                    |
| Tasmanien.....   | 1912/13 | 10,2     | —        | 3,6                      | 25,3     | 10,0                   |
| Viktoria.....  | 1913    | 843,9    | 0,6      | 29,0                     | 177,8    | 19,3                   |
| West-Australien.....                                       | 1912/13 | 321,0    |          | 2,3                      | 51,7     | 2,1                    |
| Algier.....  | 1913    | 1 395,2  | 1,1      | 1 275,6                  | 217,9    | ( <sup>4</sup> ) 18,1  |
| Südafrikanisch. Staatenbund <sup>3)</sup>                  | 1911    | 325,1    |          | 43,9                     | 327,7    | 24,9                   |
| Tunis <sup>5)</sup> .....                                  | 1913    | 500,0    | —        | 400,0                    | 54,0     | —                      |

1) Jahr 1912. — 2) Jahr 1911/12. — 3) Umfaßt Natal, Kap der Guten Hoffnung, Orange-Freistaat, Transvaal; vorläufige Zahlen.  
4) Jahr 1911. — 5) Siehe Anm. 1 bei »Anbau« auf S. 24\*.

12. Ernte

a. Gesamterträge

| Länder                                  | Jahr    | Weizen   | Roggen   | Gerste                   | Safer    | Kartoffeln               |
|---|---------|----------|----------|--------------------------|----------|--------------------------|
|   |         | 1 000 t  |          |                          |          |                          |
| Belgien <sup>4)</sup> .....             | 1913    | 402,0    | 570,6    | 91,8                     | 696,1    | 3 200,9                  |
| Bulgarien <sup>4)</sup> .....           | 1913    | 1 650,0  | 275,0    | 350,0                    | 200,0    | ( <sup>5</sup> ) 13,9    |
| Dänemark.....                           | 1913    | 181,6    | 433,8    | 594,1                    | 823,8    | 1 071,5                  |
| Deutschland.....                        | 1914    | 3 972,0  | 10 426,7 | ( <sup>1</sup> ) 3 138,0 | 9 038,2  | 45 569,6                 |
| England und Wales.....                  | 1913    | 1 446,6  |          | 1 147,5                  | 1 327,7  | 2 941,9                  |
| Finnland.....                           | 1911    | 3,8      | 238,9    | 111,3                    | 334,2    | 454,8                    |
| Frankreich <sup>4)</sup> .....          | 1913    | 8 691,9  | 1 271,5  | 1 043,8                  | 5 182,6  | 12 985,0                 |
| Irland.....                             | 1913    | 35,3     | 5,1      | 174,3                    | 959,5    | 3 799,4                  |
| Italien.....                            | 1913    | 5 835,2  | 142,0    | 235,2                    | 631,0    | 1 797,2                  |
| Luzemburg.....                          | 1913    | 17,5     | 17,4     | 2,5                      | 52,8     | 207,8                    |
| Niederlande <sup>4)</sup> .....         | 1913    | 138,3    | 422,7    | 67,9                     | 306,5    | 2 502,7                  |
| Norwegen.....                           | 1913    | 8,8      | 24,7     | 73,4                     | 198,5    | 704,2                    |
| Österreich <sup>4)</sup> .....          | 1913    | 1 622,8  | 2 704,5  | 1 750,2                  | 2 677,4  | 11 552,9                 |
| Rumänien.....                           | 1913    | 2 291,3  | 95,0     | 602,3                    | 551,4    | ( <sup>3</sup> ) 68,7    |
| Rußland, europ. mit Nord-Kaukasien..... | 1913    | 22 803,6 | 24 688,4 | 12 140,4                 | 16 048,2 | 34 688,0                 |
| Schweden <sup>4)</sup> .....            | 1913    | 253,9    | 565,6    | 368,2                    | 1 448,8  | 2 051,2                  |
| Schweiz.....                            | 1913    | 145,5    | 55,6     | 9,9                      | 75,3     | 860,4                    |
| Serbien.....                            | 1911    | 421,7    | 43,4     | 100,3                    | 73,7     | 59,1                     |
| Spanien <sup>4)</sup> .....             | 1913    | 3 059,1  | 709,1    | 1 497,3                  | 367,7    | ( <sup>2</sup> ) 2 533,5 |
| Ungarn.....                             | 1913    | 4 554,5  | 1 338,7  | 1 806,0                  | 1 544,0  | ( <sup>3</sup> ) 5 973,5 |
| Argentinien.....                        | 1912/13 | 5 400,0  | 35,9     | 97,1                     | 1 682,0  |                          |
| Chile.....                              | 1913    | 641,0    | 3,7      | 100,1                    | 64,5     | 238,2                    |
| Kanada.....                             | 1913    | 6 306,3  | 58,4     | 1 052,0                  | 6 240,8  | 2 137,6                  |

1) Sommergerste. — 2) Jahr 1912. — 3) Außerdem 29,0 Tausend Tonnen zwischen Mais gepflanzte Kartoffeln. — 4) Siehe Anm. 1 bei »Anbau« auf S. 24\*. — 5) Jahr 1911.

## 12a. Gesamterträge

| Länder   | Jahr    | Weizen   | Roggen             | Gerste  | Hafer              | Kartoffeln          |
|--|---------|----------|--------------------|---------|--------------------|---------------------|
|  |         | 1 000 t  |                    |         |                    |                     |
| Mexiko . . . . .   | 1910    | 325,9    | ( <sup>1</sup> 0,6 | 156,1   | ( <sup>1</sup> 0,8 | ( <sup>1</sup> 25,1 |
| Uruguay <sup>5)</sup> . . . . .                                | 1913    | 148,6    | 0,2                | 0,8     | 12,7               | .                   |
| Vereinigte Staaten v. Amerika,<br>außer Alaska und Inselbesitz | 1913    | 20 776,0 | 1 051,1            | 3 879,6 | 16 282,6           | 9 022,7             |
| Britisch Indien <sup>6)</sup> . . . . .                        | 1913    | 9 870,9  | —                  | —       | —                  | —                   |
| Japan . . . . .  | 1913    | 710,2    | 1 026,2            | 1 148,1 | 75,5               | 686,7               |
| Neu-Seeland . . . . .  | 1912/13 | 155,3    | —                  | 31,0    | 263,1              | 158,6               |
| Neu-Süd-Wales . . . . .  | 1912/13 | 884,2    | 1,1                | 6,8     | 30,4               | 93,1                |
| Queensland . . . . .   | 1912    | 53,8     | 0,0                | 3,3     | 1,5                | 16,7                |
| Süd-Australien . . . . .                                       | 1912    | 585,0    | —                  | 28,7    | 25,8               | 33,7                |
| Tasmanien . . . . .  | 1912/13 | 17,2     | —                  | 6,0     | 41,0               | 72,9                |
| Viktoria . . . . .   | 1913    | 713,7    | ( <sup>2</sup> 0,5 | 39,6    | 151,0              | 194,2               |
| West-Australien . . . . .                                      | 1912/13 | 249,5    | 0,1                | 2,1     | 38,2               | 13,8                |
| Algier . . . . .   | 1913    | 1 002,9  | 1,5                | 1 089,3 | 260,9              | ( <sup>3</sup> 43,7 |
| Südafrikanischer Staatenbund <sup>4)</sup>                     | 1911    | 147,8    | —                  | 26,6    | 95,4               | 100,3               |
| Tunis <sup>5)</sup> . . . . .                                  | 1913    | 150,0    | —                  | 140,0   | 60,0               | —                   |

<sup>1)</sup> Jahr 1906. — <sup>2)</sup> Jahr 1912/13. — <sup>3)</sup> Jahr 1911. — <sup>4)</sup> Vgl. Anmerkung 3 bei »Anbau« auf S. 25\*. — <sup>5)</sup> Siehe Anmerkung 1 bei »Anbau« auf S. 24\*.

## 12b. Hektarerträge

| Länder   | Jahr    | Weizen      | Roggen             | Gerste              | Hafer | Kartoffeln          |
|--|---------|-------------|--------------------|---------------------|-------|---------------------|
|  |         | dz = 100 kg |                    |                     |       |                     |
| Belgien <sup>6)</sup> . . . . .                                | 1913    | 25,2        | 22,0               | 27,0                | 25,6  | 200,0               |
| Bulgarien <sup>6)</sup> . . . . .                              | 1913    | 16,0        | 14,9               | 15,2                | 11,8  | ( <sup>4</sup> 43,9 |
| Dänemark <sup>6)</sup> . . . . .                               | 1913    | 33,7        | 17,6               | 24,7                | 19,4  | 175,0               |
| Deutschland . . . . .  | 1914    | 20,7        | 17,2               | ( <sup>1</sup> 19,8 | 19,0  | 135,1               |
| England und Wales . . . . .                                    | 1913    | 21,0        | —                  | 18,2                | 16,6  | 164,4               |
| Finland . . . . .  | 1911    | 10,9        | 9,9                | 9,9                 | 8,2   | 61,2                |
| Frankreich <sup>6)</sup> . . . . .                             | 1913    | 13,3        | 10,6               | 13,7                | 13,0  | 85,6                |
| Irland . . . . .   | 1913    | 25,6        | 18,9               | 24,9                | 22,6  | 161,2               |
| Italien . . . . .  | 1913    | 12,2        | 11,4               | 9,4                 | 12,5  | 61,5                |
| Luxemburg . . . . .  | 1913    | 16,1        | 16,7               | 16,4                | 16,9  | 139,6               |
| Niederlande <sup>6)</sup> . . . . .                            | 1913    | 24,2        | 18,5               | 25,3                | 21,8  | 147,2               |
| Norwegen . . . . .   | 1913    | 17,6        | 16,3               | 20,3                | 18,2  | 167,6               |
| Österreich <sup>6)</sup> . . . . .                             | 1913    | 13,4        | 13,8               | 16,0                | 14,1  | 90,6                |
| Rumänien . . . . .   | 1913    | 14,1        | 10,5               | 10,7                | 10,6  | 67,7                |
| Rußland, europ. mit Nord-<br>Kaukasien . . . . .               | 1913    | 9,1         | 8,5                | 9,9                 | 9,4   | 74,4                |
| Schweden <sup>6)</sup> . . . . .                               | 1913    | 24,2        | 14,1               | 20,8                | 18,3  | 134,2               |
| Schweiz . . . . .  | 1913    | 22,0        | 19,2               | 19,1                | 23,1  | 155,3               |
| Serbien . . . . .  | 1911    | 10,7        | 8,7                | 9,7                 | 7,0   | 47,2                |
| Spanien <sup>6)</sup> . . . . .                                | 1913    | 7,8         | 9,1                | 9,6                 | 6,7   | ( <sup>2</sup> 99,0 |
| Ungarn . . . . .   | 1913    | 12,8        | 11,9               | 14,4                | 11,7  | 75,4                |
| Argentinien . . . . .  | 1912/13 | 7,8         | 9,0                | 9,0                 | 14,1  | .                   |
| Chile . . . . .  | 1913    | 14,4        | 13,0               | 18,9                | 17,0  | 75,4                |
| Kanada . . . . .   | 1913    | 14,1        | 12,1               | 16,1                | 14,8  | 111,6               |
| Uruguay <sup>6)</sup> . . . . .                                | 1913    | 4,5         | 8,4                | 5,9                 | 6,2   | .                   |
| Vereinigte Staaten v. Amerika,<br>außer Alaska und Inselbesitz | 1913    | 10,2        | 10,2               | 12,8                | 10,5  | 60,8                |
| Britisch Indien <sup>6)</sup> . . . . .                        | 1913    | 8,3         | —                  | —                   | —     | —                   |
| Japan . . . . .  | 1913    | 14,4        | 15,2               | 19,4                | 16,9  | 100,5               |
| Neu-Seeland . . . . .  | 1912/13 | 20,2        | —                  | 20,4                | 16,8  | 167,0               |
| Neu-Süd-Wales . . . . .  | 1912/13 | 9,8         | 9,2                | 9,9                 | 8,8   | 67,4                |
| Queensland . . . . .   | 1912    | 10,8        | 10,5               | 8,7                 | 8,7   | 46,7                |
| Süd-Australien . . . . .                                       | 1912    | 7,0         | —                  | 8,3                 | 4,1   | 97,0                |
| Tasmanien . . . . .  | 1912/13 | 16,8        | —                  | 16,9                | 16,2  | 73,2                |
| Viktoria . . . . .   | 1913    | 8,5         | ( <sup>3</sup> 8,1 | 13,6                | 8,5   | 100,9               |
| West-Australien . . . . .                                      | 1912/13 | 7,8         | —                  | 9,3                 | 7,4   | 65,0                |
| Algier . . . . .   | 1913    | 7,2         | 13,7               | 8,5                 | 12,0  | ( <sup>4</sup> 24,2 |
| Südafrikanischer Staatenbund <sup>4)</sup>                     | 1911    | 4,5         | —                  | 6,1                 | 2,9   | 40,2                |
| Tunis <sup>6)</sup> . . . . .                                  | 1913    | 3,0         | —                  | 3,5                 | 11,1  | .                   |

<sup>1)</sup> Sommerernte. — <sup>2)</sup> Jahr 1912. — <sup>3)</sup> Jahr 1912/13. — <sup>4)</sup> Jahr 1911. — <sup>5)</sup> Vgl. Anmerkung 3 bei »Anbau« auf S. 25\*. — <sup>6)</sup> Siehe Anmerkung 1 bei »Anbau« auf S. 24\*.

## 13. Viehstand (Stückzahl)

| Länder  | Jahr    | Pferde     | Maultiere,<br>Maulesel<br>und Esel | Rindvieh                  |                  | Schweine   | Schafe                 | Ziegen                     |
|---|---------|------------|------------------------------------|---------------------------|------------------|------------|------------------------|----------------------------|
|   |         |            |                                    | überhaupt                 | darunter<br>Kühe |            |                        |                            |
| Belgien . . . . .   | 1912    | 262 709    | ( <sup>1</sup> 6 915               | 1 830 747                 | 933 928          | 1 348 514  | ( <sup>1</sup> 235 722 | ( <sup>1</sup> 241 045     |
| Bulgarien <sup>2)</sup> . . .                               | 1910    | 477 733    | 130 398                            | 2 018 008                 | 602 707          | 527 407    | 8 632 388              | 1 459 344                  |
| Dänemark . . . .  | 1909    | 535 018    | 167                                | 2 253 982                 | 1 281 974        | 1 467 822  | 726 879                | 40 257                     |
| Deutschland <sup>3)</sup> . .                               | 1914    | 3 442 067  | ( <sup>4</sup> 13 147              | 21 817 769                | 11 316 536       | 25 339 627 | 5 448 539              | 3 533 744                  |
| England u. Wales  | 1913    | 1 402 146  | .                                  | 5 716 944                 | 2 264 403        | 2 102 102  | 17 130 286             | .                          |
| Finnland . . . . .  | 1910    | 344 108    | —                                  | 1 522 028                 | 1 129 652        | 396 344    | 1 172 638              | 12 323                     |
| Frankreich . . . .  | 1912    | 3 222 140  | 555 070                            | 14 705 900                | 7 745 750        | 6 903 750  | 16 467 700             | 1 408 520                  |
| Irland . . . . .  | 1913    | 614 482    | 273 677                            | 4 932 625                 | 1 605 220        | 1 060 360  | 3 620 724              | 246 348                    |
| Italien . . . . .   | 1908    | 955 878    | 1 238 060                          | 6 198 961                 | 3 403 377        | 2 507 798  | 11 162 926             | 2 714 878                  |
| Luxemburg <sup>2)</sup> . . .                               | 1913    | 19 068     | ( <sup>5</sup> 29                  | 101 755                   | 56 797           | 136 888    | 5 278                  | 10 383                     |
| Niederlande . . . .   | 1910    | 327 377    | .                                  | 2 026 943                 | 1 068 361        | 1 259 844  | 889 036                | 224 231                    |
| Norwegen . . . . .  | 1910    | 176 402    | —                                  | 1 139 079                 | 757 829          | 344 957    | 1 400 703              | 288 351                    |
| Österreich . . . . .  | 1910    | 1 802 848  | 73 408                             | 9 160 009                 | 4 901 886        | 6 432 080  | 2 428 101              | 1 256 778                  |
| Rumänien . . . . .  | 1900    | 864 324    | 7 701                              | 2 588 526                 | 776 977          | 1 709 205  | 5 655 444              | 232 515                    |
| Rußland, europ.<br>mit Nord-Kau-<br>kasien . . . . .        | 1913    | 24 514 830 | .                                  | 37 165 255                | .                | 12 486 755 | 42 782 531             | .                          |
| Schweden . . . . .  | 1911    | 588 485    | —                                  | 2 689 609                 | 1 837 035        | 951 164    | 945 709                | 66 136                     |
| Schweiz . . . . .   | 1911    | 144 128    | 4 717                              | 1 443 483                 | .                | 570 226    | 161 414                | 341 296                    |
| Serbien . . . . .   | 1910    | 152 523    | 1 622                              | 957 105                   | 313 776          | 865 769    | 3 818 997              | 630 579                    |
| Spanien <sup>6)</sup> . . . . .                             | 1911    | 546 035    | 1 741 466                          | .                         | 2 541 112        | 2 472 416  | 15 725 882             | 3 369 624                  |
| Ungarn . . . . .  | 1911    | 2 351 481  | 21 953                             | 7 319 121                 | 3 179 811        | 7 580 446  | 8 548 204              | 426 981                    |
| Argentinien . . . .   | 1911    | 8 894 031  | 854 128                            | 28 786 168                | .                | 2 900 000  | 30 401 486             | 4 301 955                  |
| Chile . . . . .   | 1912    | 420 786    | 70 226                             | .                         | 1 760 272        | 165 673    | 4 168 572              | 273 218                    |
| Costa-Rica . . . .  | 1909/10 | 60 114     | 3 334                              | 333 017                   | 125 439          | 69 712     | 604                    | 776                        |
| Kanada . . . . .  | 1913    | 2 866 008  | .                                  | 6 656 121                 | 2 740 434        | 3 448 326  | 2 128 531              | .                          |
| Mexiko . . . . .  | 1902    | 859 217    | 622 426                            | 5 142 457                 | .                | 616 139    | 3 424 430              | 4 206 011                  |
| Uruguay . . . . .   | 1908    | 556 307    | 22 099                             | 8 192 602                 | .                | 180 099    | 26 286 296             | 19 951                     |
| V. St. v. Amerika<br>außer Alaska u.<br>Inselbesitz . . . . | 1913    | 20 567 000 | ( <sup>7</sup> 4 491 698           | 56 527 000                | 20 497 000       | 61 178 000 | 51 482 000             | ( <sup>7</sup> 2 915 125   |
| Brit. Indien <sup>8)</sup> . .                              | 1911/12 | 1 539 945  | 1 446 837                          | 111 714 190               | 28 067 259       | .          | 22 848 043             | 28 554 832                 |
| Japan . . . . .   | 1912    | 1 581 743  | .                                  | 1 399 498                 | 921 627          | 308 970    | 3 308                  | 101 475                    |
| Neu-Seeland . . . .   | 1910/11 | 404 284    | 404                                | 2 020 171                 | 633 733          | 348 754    | 24 191 810             | ( <sup>10</sup> 6 119      |
| Neu-Süd-Wales . .   | 1912    | 716 457    | 201                                | 3 040 834                 | 852 782          | 293 653    | 39 044 502             | 51 652                     |
| Queensland . . . .  | 1912    | 674 573    | 742                                | ( <sup>11</sup> 210 891   | 375 660          | 143 695    | 20 310 036             | ( <sup>12</sup> 155 010    |
| Süd-Australien . .  | 1912    | 276 539    | ( <sup>13</sup> 2 552              | 383 418                   | 114 734          | 69 832     | 5 481 489              | ( <sup>13</sup> 13 728     |
| Tasmanien . . . .   | 1912/13 | 44 039     | .                                  | 222 181                   | 60 160           | 49 152     | 1 852 000              | ( <sup>14</sup> 2 527      |
| Victoria . . . . .  | 1913    | 530 494    | .                                  | 1 508 089                 | 655 939          | 240 072    | 11 892 224             | ( <sup>14</sup> 6 217      |
| West-Australien . .   | 1912    | 147 629    | 2 960                              | 806 294                   | 27 310           | 47 351     | 4 596 958              | 29 336                     |
| Ägypten . . . . .   | 1911    | 226 764    | 471 799                            | ( <sup>15</sup> 1 113 952 | .                | 110 012    | 8 528 610              | 3 861 847                  |
| Südafrikanischer<br>Staatenbund <sup>16)</sup>              | 1911    | 719 414    | 430 641                            | 5 796 949                 | 1 900 230        | 1 081 600  | 30 656 659             | ( <sup>17</sup> 11 762 979 |
| Tunis . . . . .   | 1912    | 37 092     | 113 430                            | ( <sup>18</sup> 224 514   | .                | 19 050     | 766 848                | 492 370                    |

<sup>1)</sup> Jahr 1895. — <sup>2)</sup> Vorläufige Zahlen. — <sup>3)</sup> Vorläufige Zahlen. — <sup>4)</sup> Jahr 1912. — <sup>5)</sup> Jahr 1910. —  
<sup>6)</sup> Außerdem 3 398 Kamele. — <sup>7)</sup> Für Esel und Ziegen Jahr 1910. — <sup>8)</sup> Ohne Bengalen. — <sup>9)</sup> Jahr 1913. —  
<sup>10)</sup> Angora-Ziegen. — <sup>11)</sup> Außerdem 888 Kamele. — <sup>12)</sup> Außerdem 6 924 Angora-Ziegen. — <sup>13)</sup> Jahr 1911. —  
<sup>14)</sup> Jahr 1912. — <sup>15)</sup> Außerdem 199 186 Kamele. — <sup>16)</sup> Vgl. Anmerkung 3 bei »Anbau« auf S. 25\*. — <sup>17)</sup> Darunter  
4 275 335 Angora-Ziegen. — <sup>18)</sup> Außerdem 109 884 Kamele.



## 14. Preise von Getreide und Vieh

(Vierteljahrshäfte zur Statistik des Deutschen Reichs 1915, I und frühere Veröffentlichungen)

| Bezeichnung<br>der Ware                      | Ort der Preis-<br>notierung | Preise im Durchschnitt der Jahre |       |       |       |       |       |       |       |       |       |
|--|-----------------------------|----------------------------------|-------|-------|-------|-------|-------|-------|-------|-------|-------|
|  |                             | 1905                             | 1906  | 1907  | 1908  | 1909  | 1910  | 1911  | 1912  | 1913  | 1914  |
| a. Getreide — 1000 kg in Mark                |                             |                                  |       |       |       |       |       |       |       |       |       |
| Roggen, Pester Boden . . . . .               | Wien                        | 130                              | 120   | 157   | 182   | 178   | 148   | 168   | 183   | 160   | 211   |
| Weizen, Tcheib . . . . .                     | »                           | 168                              | 152   | 190   | 222   | 264   | 219   | 220   | 215   | 208   | .     |
| Roggen } Mittelware . . . . .                | Budapest                    | 118                              | 109   | 145   | 170   | 169   | 136   | 155   | 170   | 150   | 197   |
| Weizen } . . . . .                           |                             | 152                              | 133   | 171   | 204   | 246   | 201   | 202   | 197   | 188   | 262   |
| Roggen, 71/72 kg das hl . . . . .            | Odeffa                      | 104                              | 101   | 132   | 144   | 132   | 103   | 111   | 125   | 109   | 112   |
| Weizen Alta, 75/76 kg das hl . . . . .       | »                           | 126                              | 120   | 148   | 174   | 173   | 147   | 146   | 162   | 150   | 145   |
| Roggen, 71/72 kg das hl . . . . .            | Riga                        | 112                              | 118   | 152   | 152   | 134   | 118   | 122   | 138   | 126   | 126   |
| Weizen 75/76 kg das hl . . . . .             | »                           | 131                              | 127   | 157   | 171   | (171  | 152   | 160   | 169   | 155   | 151   |
| Roggen } lieferbare Ware des                 | Paris                       | 128                              | 132   | 151   | 140   | 137   | 138   | 154   | 177   | 159   | .     |
| Weizen } laufenden Monats . . . . .          |                             | 191                              | 192   | 195   | 184   | 198   | 213   | 212   | 235   | 226   | 220   |
| Weizen Donau, mittel . . . . .               | Antwerpen                   | 142                              | 130   | 154   | 175   | 191   | 166   | 155   | 173   | 163   | 157   |
| Roggen Afow . . . . .                        | Amsterdam                   | 124                              | 124   | 151   | 158   | 138   | 124   | 128   | 149   | 131   | 124   |
| Weizen, amerif. Winter . . . . .             | »                           | 171                              | 151   | 164   | 176   | 192   | 163   | 172   | 181   | 163   | 170   |
| Weizen, engl. weiß (Marf Lane) . . . . .     | London                      | 149                              | 143   | 155   | 160   | 186   | 157   | 155   | 172   | 158   | 153   |
| Safer } engl. Mittelpreis aus                | »                           | 126                              | 133   | 136   | 129   | 137   | 125   | 136   | 156   | 138   | 138   |
| Serfte } 196 Markorten . . . . .             |                             | 137                              | 137   | 142   | 146   | 151   | 130   | 154   | 173   | 154   | 145   |
| Weizen Manitoba Nr. 2 . . . . .              | Iiverpool                   | 161                              | 145   | 169   | 189   | 198   | 177   | 170   | 183   | 168   | 164   |
| Mais Cinquantin . . . . .                    | »                           | 173                              | 135   | 124   | 142   | 154   | 143   | 130   | 166   | 174   | 157   |
| Weizen } Lieferungsware . . . . .            | Chicago                     | 148                              | 121   | 137   | 150   | 173   | 159   | 144   | 153   | 138   | 153   |
| Mais } . . . . .                             |                             | 81                               | 76    | 87    | 112   | 108   | 95    | 95    | 110   | 103   | 114   |
| Weizen, Lieferungsware . . . . .             | New York                    | 153                              | 131   | 150   | 163   | 184   | 170   | 151   | 163   | 150   | 165   |
| Mais, Neuer West . . . . .                   | »                           | 94                               | 90    | 101   | 122   | 115   | 106   | 107   | 130   | 114   | 129   |
| Weizen } Durchschnittsware } . . . . .       | Buenos Aires                | 122                              | 122   | 141   | 150   | 169   | 155   | 149   | 153   | 151   | 152   |
| Mais } . . . . .                             |                             | 83                               | 81    | 93    | 100   | 104   | 97    | .     | 86    | 94    | 94    |
| b. Vieh <sup>1)</sup> — 100 kg in Mark       |                             |                                  |       |       |       |       |       |       |       |       |       |
| Deutsche } Mastochsen II. . . . .            | Wien                        | 69,1                             | 69,1  | 71,4  | 66,3  | 68,3  | 74,7  | 86,2  | 91,8  | 90,8  | 86,5  |
| Galizische } . . . . .                       |                             | 66,1                             | 67,9  | 67,8  | 63,8  | 64,1  | 71,3  | 86,0  | 90,0  | 89,2  | 81,0  |
| Rühe . . . . .                               | »                           | 53,2                             | 55,0  | 53,9  | 53,0  | 54,6  | 64,2  | 73,5  | 76,6  | 77,2  | 75,1  |
| Schweine I . . . . .                         | »                           | 101,8                            | 94,7  | 102,1 | 94,8  | 109,3 | 117,6 | 118,9 | 116,6 | 102,1 | 111,8 |
| Farbige Ochsen II. . . . .                   | Budapest                    | 60,5                             | 63,5  | 64,4  | 58,8  | 58,4  | 63,8  | 71,9  | 74,5  | 71,5  | 69,9  |
| Ungarische Mastochsen II. . . . .            |                             | 59,4                             | 61,7  | 60,9  | 54,2  | 53,4  | 58,9  | 68,5  | 70,5  | 67,0  | 65,2  |
| Rühe, ungarische . . . . .                   | »                           | 49,1                             | 52,7  | 53,0  | 46,5  | 44,5  | 51,4  | 59,3  | 61,1  | 59,2  | 57,1  |
| Schweine, ungarische beste . . . . .         | »                           | 114,0                            | 107,3 | 114,2 | 106,0 | 121,2 | 129,8 | 137,1 | 129,8 | 115,8 | 121,8 |
| Ochsen II. . . . .                           | Paris                       | 114,5                            | 103,5 | 122,0 | 127,2 | 125,3 | 120,1 | 135,7 | 136,3 | 130,5 | 138,5 |
| Schweine II . . . . .                        |                             | 116,0                            | 128,4 | 146,8 | 135,8 | 114,2 | 123,8 | 156,6 | 162,7 | 145,0 | 131,5 |
| Kälber II . . . . .                          | »                           | 150,2                            | 150,2 | 168,6 | 168,4 | 157,9 | 158,5 | 185,5 | 167,7 | 187,9 | 184,8 |
| Hammel II . . . . .                          | »                           | 158,6                            | 150,3 | 175,6 | 173,3 | 174,3 | 166,6 | 183,1 | 184,6 | 184,2 | 208,3 |
| Ochsen II. . . . .                           | Rotterdam                   | 105,6                            | 110,1 | 115,5 | 109,5 | 108,5 | 114,5 | 124,7 | 130,2 | 130,5 | 131,1 |
| Schweine II . . . . .                        |                             | 80,6                             | 84,3  | 80,0  | 76,7  | 84,8  | 93,0  | 83,7  | 99,9  | 92,3  | 86,0  |
| Kälber II . . . . .                          | »                           | 145,0                            | 153,8 | 154,3 | 154,0 | 151,1 | 173,1 | 176,7 | 180,3 | 184,8 | 175,3 |
| Hammel II . . . . .                          | »                           | 95,2                             | 101,0 | 102,8 | 81,1  | 78,0  | 83,9  | 80,2  | 97,8  | 102,0 | 96,8  |
| Ochsen und Quenen II. . . . .                | Kopenhagen                  | 94,1                             | 101,9 | 102,2 | 92,7  | 89,3  | 94,2  | 100,6 | 109,7 | 109,5 | 111,0 |
| Schweine II . . . . .                        |                             | 90,7                             | 98,4  | 92,6  | 83,0  | 98,5  | 108,1 | 94,6  | 105,5 | 117,1 | 111,4 |
| Kälber II . . . . .                          | »                           | 98,7                             | 107,5 | 105,8 | 97,4  | 92,4  | 100,2 | 108,0 | 111,6 | 119,1 | 111,1 |
| Rindfleisch, englisches II . . . . .         | London                      | 99,0                             | 97,5  | 101,7 | 104,3 | 106,4 | 112,8 | 107,1 | 117,0 | 119,5 | 116,6 |
| „ argent. gefroren . . . . .                 |                             | 47,6                             | 49,3  | 53,1  | 58,0  | 52,4  | 58,2  | 51,1  | 60,5  | 60,9  | 72,4  |
| Schweinefleisch, britisch II . . . . .       | »                           | 106,1                            | 117,1 | 105,6 | 98,4  | 112,4 | 128,5 | 112,7 | 120,6 | 134,0 | 119,4 |
| Kalb- und Rindfleisch, britisch II . . . . . | »                           | 114,8                            | 123,5 | 123,7 | 125,2 | 118,5 | 131,9 | 128,5 | 134,6 | 139,6 | 141,6 |
| Hammelfleisch, schottisch I. . . . .         | »                           | 143,0                            | 151,4 | 152,0 | 144,6 | 124,8 | 139,9 | 137,7 | 147,2 | 152,1 | 165,7 |
| „ austral. gefroren . . . . .                | »                           | 61,9                             | 63,4  | 63,1  | 63,2  | 54,7  | 64,9  | 62,4  | 73,1  | 76,5  | 77,1  |

<sup>1)</sup> Seit April 1909 78/79 kg das hl.<sup>2)</sup> Wien: Lebendgewicht; Budapest: Lebend-, Schweine: Reingewicht; Paris: Fleischgewicht; Rotterdam: Schlacht-, Schweine: Lebendgewicht; Kopenhagen: Schlachtgewicht; London: Fleischgewicht.

15. Zuckerverzeugung in den hauptsächlich beteiligten Ländern

(Nach amtlichen Quellen, Drucksachen der ständigen Brüsseler Zuckerkonvention, Deutsche Zuckerindustrie, Wöchentliche Zuckerberichte und Statistik)

| Jahr    | Rübenzucker                    |                                  |                           |           |                        |             |          |          |
|---------|--------------------------------|----------------------------------|---------------------------|-----------|------------------------|-------------|----------|----------|
|         | Deutsches Reich raffin. Zucker | Österreich-Ungarn raffin. Zucker | Frankreich raffin. Zucker | Rußland   | Belgien raffin. Zucker | Niederlande | Dänemark | Schweden |
| Tonnen  |                                |                                  |                           |           |                        |             |          |          |
| 1904/05 | 1 444 894                      | 790 649                          | 562 736                   | 1 243 077 | 154 918                | 124 551     | 44 127   | 84 038   |
| 05/06   | 2 160 693                      | 1 342 882                        | 984 672                   | 1 054 105 | 297 290                | 186 905     | 64 970   | 122 404  |
| 06/07   | 2 017 842                      | 1 194 098                        | 682 852                   | 1 391 349 | 255 389                | 164 508     | 66 216   | 162 396  |
| 07/08   | 1 924 858                      | 1 265 332                        | 656 832                   | 1 283 603 | 209 817                | 158 934     | 52 660   | 111 446  |
| 08/09   | 1 871 299                      | 1 240 986                        | 723 082                   | 1 157 245 | 233 153                | 194 992     | 66 295   | 136 120  |
| 09/10   | 1 833 657                      | 1 118 231                        | 733 902                   | 1 066 197 | 224 942                | 180 994     | 62 760   | 126 272  |
| 10/11   | 2 330 882                      | 1 365 649                        | 650 494                   | 1 893 445 | 256 389                | 199 535     | 100 510  | 173 961  |
| 11/12   | 1 347 951                      | 1 025 107                        | 465 395                   | 1 890 832 | 221 690                | 240 770     | 114 000  | 127 376  |
| 12/13   | 2 435 694                      | 1 709 512                        | 828 527                   | 1 276 515 | 270 226                | 286 469     | 153 000  | 131 962  |
| 13/14   | 2 444 283                      | 1 514 253                        | 677 700                   | 1 525 217 | 204 954                | 209 628     | 141 400  | 137 200  |

| Jahr    | Rübenzucker |         |         | Rüben- und Rohrzucker | Rohrzucker             |                        |                             |           |         |
|---------|-------------|---------|---------|-----------------------|------------------------|------------------------|-----------------------------|-----------|---------|
|         | Rumänien    | Italien | Spanien |                       | Verein. St. v. Amerika | Verein. St. v. Amerika | ( <sup>1</sup> Philippinen) | Hawaii    | Kuba    |
| Tonnen  |             |         |         |                       |                        |                        |                             |           |         |
| 1904/05 | 19 863      | 78 381  | 100 911 | 217 988               | 238 256                | 113 646                | 386 665                     | 1 202 281 | 147 320 |
| 05/06   | 28 586      | 93 916  | 97 782  | 219 373               | 355 152                | 125 778                | 390 000                     | 1 267 374 | 216 195 |
| 06/07   | 29 097      | 106 383 | 97 234  | 283 506               | 347 034                | 120 297                | 398 764                     | 1 486 048 | 213 150 |
| 07/08   | 20 966      | 135 966 | 111 065 | 438 152               | 246 577                | 151 721                | 472 267                     | 998 941   | 203 000 |
| 08/09   | 24 942      | 165 312 | 122 400 | 420 047               | 357 181                | 112 380                | 484 984                     | 1 568 395 | 248 675 |
| 09/10   | 27 698      | 110 795 | 107 600 | 385 851               | 375 446                | 127 549                | 469 552                     | 1 844 807 | 312 620 |
| 10/11   | 50 003      | 173 184 | 91 365  | 464 297               | 339 931                | 149 180                | 513 687                     | 1 505 704 | 299 425 |
| 11/12   | 32 580      | 171 000 | 112 300 | 462 216               | 321 666                | 190 702                | 531 480                     | 1 895 984 | 320 000 |
| 12/13   | 34 758      | 203 806 | 167 979 | 543 147               | 326 952                | 155 201                | 488 213                     | 2 428 537 | 350 323 |
| 13/14   | 37 413      | 304 284 | 176 207 | 627 456               | 147 292                | 225 000                | 550 925                     | 2 597 732 | 325 000 |

| Jahr    | Rohrzucker |             |                        |           |         |        |           |              |               |
|---------|------------|-------------|------------------------|-----------|---------|--------|-----------|--------------|---------------|
|         | Mexiko     | Argentinien | Peru                   | Brazillen | Ägypten | Natal  | Mauritius | Brit.-Indien | Austral. Bund |
| Tonnen  |            |             |                        |           |         |        |           |              |               |
| 1904/05 | 107 038    | 130 092     | 156 958                | 187 862   | 65 567  | 19 547 | 217 646   | 2 203 791    | 167 311       |
| 05/06   | 107 529    | 137 091     | 160 056                | 217 747   | 55 736  | 27 030 | 140 206   | 1 753 177    | 175 005       |
| 06/07   | 109 249    | 118 818     | 161 200                | 264 949   | 62 458  | 21 316 | 204 502   | 2 240 673    | 208 873       |
| 07/08   | 123 285    | 113 427     | 135 300                | 239 000   | 42 870  | 24 612 | 184 438   | 2 079 732    | 220 968       |
| 08/09   | 143 179    | 161 688     | 157 300                | 248 000   | 34 835  | 32 506 | 184 751   | 1 902 941    | 168 758       |
| 09/10   | 147 905    | 127 322     | 154 720                | 253 000   | 52 525  | 78 734 | 201 394   | 2 161 218    | 151 790       |
| 10/11   | 161 602    | 148 592     | 151 298                | 287 000   | 59 094  | 82 000 | 222 835   | 2 253 374    | 234 574       |
| 11/12   | 151 735    | 180 092     | 156 286                | 235 000   | 57 879  | 72 241 | 169 499   | 2 490 416    | 193 652       |
| 12/13   | 148 672    | 147 248     | ( <sup>1</sup> 142 902 | 204 000   | 75 420  | 82 589 | 216 476   | 2 582 934    | 181 163       |
| 13/14   | 130 000    | 249 222     | ( <sup>1</sup> 145 000 | 203 394   | 67 000  | 85 714 | 241 990   | 2 291 700    | 255 000       |

| Jahr    | Rohrzucker     |         |                       |                       |   |   |                                |         |           |
|---------|----------------|---------|-----------------------|-----------------------|---|---|--------------------------------|---------|-----------|
|         | Fidschi-Inseln | Jamaika | Trinidad              | Barbados              | ( <sup>1</sup> Britisch-Guiana <sup>2</sup> ) | Andere brit. Besitzungen <sup>3</sup> ) | ( <sup>1</sup> Frang. Kolonien | Surinam | Java      |
| Tonnen  |                |         |                       |                       |   |   |                                |         |           |
| 1904/05 | 60 575         | 19 211  | 51 558                | 57 700                | 114 617                                       | 25 127                                  | 100 072                        | 10 965  | 1 055 043 |
| 05/06   | 46 966         | 21 388  | 38 832                | 53 441                | 123 688                                       | 22 951                                  | 86 209                         | 10 790  | 1 039 178 |
| 06/07   | 42 571         | 32 314  | 63 985                | 57 030                | 123 240                                       | 28 567                                  | 115 751                        | 12 635  | 990 704   |
| 07/08   | 69 430         | 28 937  | 51 375                | 38 643                | 108 105                                       | 31 250                                  | 125 398                        | 11 930  | 1 102 722 |
| 08/09   | 67 198         | 24 335  | 49 718                | 36 936                | 122 344                                       | 26 287                                  | 120 106                        | 11 999  | 1 156 044 |
| 09/10   | 70 048         | 19 125  | 53 822                | 18 588                | 116 173                                       | 22 308                                  | 106 041                        | 10 932  | 1 234 105 |
| 10/11   | 69 898         | 28 731  | 52 783                | 41 047                | 108 240                                       | 28 539                                  | 117 566                        | 12 015  | 1 263 578 |
| 11/12   | 73 790         | 28 833  | 41 371                | 27 158                | 105 844                                       | 23 441                                  | 114 700                        | 14 207  | 1 475 780 |
| 12/13   | 69 967         | .       | 41 593                | 29 181                | 83 564  | 23 098                                  | 110 568                        | 9 634   | 1 331 672 |
| 13/14   | .              | .       | ( <sup>1</sup> 47 251 | ( <sup>1</sup> 33 000 | 101 725                                       | 24 000                                  | 115 650                        | 14 000  | 1 345 230 |

<sup>1</sup>) Die fehlenden Angaben über die Erzeugung sind durch die Ausfuhrziffern ersetzt. — <sup>2</sup>) Rest den Inseln St. Lucia und St. Vincent. —

<sup>3</sup>) Souduras und von den Inseln St. Christoph, Nevis, Antigua, Montserrat, Dominika.

### 16a. Weltbaumwollernte

(Aufgestellt nach Angaben der Bremer Baumwollbörse)

| Jahr<br>(1. September<br>bis 31. August) | Gesamternte | h i e r v o n                   |             |            |   |
|--|-------------|---------------------------------|-------------|------------|---|
|  |             | amerikanische<br>(Ver. Staaten) | ostindische | egyptische | übrige, z. B. brasilianische,<br>chinesische, russisch-sibirische,<br>türkische (kleinasiatische) |
|  |             | B a u m w o l l e               |             |            |   |
| Tausend Ballen <sup>1)</sup>             |             |                                 |             |            |   |
| 1903/04                                  | 18 152      | 10 124                          | 4 471       | 797        | 2 760   |
| 1904/05                                  | 20 633      | 13 557                          | 4 061       | 843        | 2 172   |
| 1905/06                                  | 19 457      | 11 320                          | 4 797       | 798        | 2 542   |
| 1906/07                                  | 22 473      | 13 550                          | 5 197       | 923        | 2 803   |
| 1907/08                                  | 19 851      | 11 582                          | 4 445       | 908        | 2 916   |
| 1908/09                                  | 22 391      | 13 829                          | 4 779       | 898        | 2 885   |
| 1909/10                                  | 19 409      | 10 651                          | 5 317       | 673        | 2 768   |
| 1910/11                                  | 24 027      | 12 132                          | 4 587       | 984        | 6 324   |
| 1911/12                                  | 27 560      | 16 043                          | 4 178       | 965        | 6 374   |
| 1912/13                                  | 27 476      | 14 129                          | 4 692       | 969        | 7 686   |
| 1913/14                                  | 29 303      | 14 610                          | 5 987       | 966        | 7 740   |

<sup>1)</sup> Das Reingewicht eines Ballens beträgt — immer nur durchschnittlich und ungefähr — bei amerikanischer Baumwolle 230 kg, bei ostindischer 180, bei ägyptischer 340 und bei den übrigen Sorten 135 kg.

### 16b. Weltbaumwollverbrauch in der Zeit vom 1. September 1911 bis 31. August 1913 \*)

(Mitteilung der Bremer Baumwollbörse laut Bericht der International Federation of Master Cotton Spinners' and Manufacturers Association)

| L a n d                        | Gesamtverbrauch   |                   | h i e r u n t e r        |                   |                  |                  |                |                |
|--------------------------------|-------------------|-------------------|--------------------------|-------------------|------------------|------------------|----------------|----------------|
|                                | 1911/12           | 1912/13           | amerikanische            |                   | ostindische      |                  | egyptische     |                |
|                                |                   |                   | 1911/12                  | 1912/13           | 1911/12          | 1912/13          | 1911/12        | 1912/13        |
| B a u m w o l l e              |                   |                   |                          |                   |                  |                  |                |                |
| Ballen <sup>1)</sup>           |                   |                   |                          |                   |                  |                  |                |                |
| Großbritannien .....           | 3 765 462         | 3 825 153         | 3 289 976                | 3 281 569         | 39 957           | 47 685           | 329 821        | 351 406        |
| Vereinigte Staaten von Amerika | 5 368 000         | 5 786 000         | ( <sup>2</sup> 5 368 000 | 5 553 000         | —                | —                | —              | 201 000        |
| Deutschland .....              | 1 770 286         | 1 579 737         | 1 375 694                | 1 258 507         | 224 116          | 175 425          | 106 836        | 102 241        |
| Frankreich .....               | 987 843           | 986 682           | 804 516                  | 787 594           | 82 538           | 93 141           | 73 727         | 77 787         |
| Österreich .....               | 864 098           | 837 065           | 644 812                  | 626 704           | 162 373          | 154 138          | 33 543         | 32 910         |
| Italien .....                  | 812 760           | 743 950           | 616 162                  | 537 917           | 161 842          | 164 945          | 21 245         | 17 584         |
| Schweiz .....                  | 90 831            | 89 327            | 59 606                   | 58 893            | 2 824            | 3 217            | 25 112         | 26 304         |
| Belgien .....                  | 234 382           | 257 378           | 171 899                  | 171 010           | 60 998           | 82 409           | 537            | 810            |
| Japan .....                    | 1 341 839         | 1 580 782         | 365 240                  | 423 131           | 810 464          | 987 527          | 20 515         | 16 011         |
| Spanien .....                  | 323 750           | 329 109           | 284 890                  | 261 611           | 13 308           | 31 160           | 15 410         | 18 713         |
| Portugal .....                 | 67 940            | 73 637            | 50 260                   | 59 125            | 1 020            | 632              | 980            | 1 020          |
| Rußland .....                  | 2 035 079         | 1 941 762         | 545 831                  | 376 886           | 18 369           | 16 014           | 72 251         | 67 084         |
| Niederlande .....              | 84 817            | 84 809            | 73 962                   | 67 713            | 8 822            | 10 927           | —              | 222            |
| Schweden .....                 | 78 727            | 82 433            | 73 626                   | 78 465            | 4 875            | 2 538            | 128            | 177            |
| Norwegen .....                 | 10 785            | 11 499            | 9 690                    | 9 416             | 894              | 1 491            | —              | —              |
| Dänemark .....                 | 25 145            | 25 512            | 24 342                   | 24 549            | 331              | 63               | —              | —              |
| Egypten <sup>3)</sup> .....    | —                 | —                 | —                        | —                 | —                | —                | —              | —              |
| Britisch Indien .....          | 1 606 551         | 1 698 428         | 79 552                   | 73 528            | 1 524 032        | 1 622 909        | 1 052          | 893            |
| Canada .....                   | 115 418           | 107 817           | 114 665                  | 107 361           | —                | —                | 453            | 304            |
| Mexiko, Brasilien usw. ....    | 247 681           | 236 306           | 4 607                    | 3 342             | —                | 50               | 375            | 2 862          |
| <b>Zusammen</b> .....          | <b>19 831 392</b> | <b>20 277 386</b> | <b>13 957 330</b>        | <b>13 760 261</b> | <b>3 116 763</b> | <b>3 394 271</b> | <b>701 985</b> | <b>917 328</b> |

<sup>1)</sup> Wegen des Durchschnittsgewichts der Ballen s. Anmerkung 1 zu 16 a. — <sup>2)</sup> Zu hoch, da die Ver. Staaten v. Amerika in den Rechnungsjahren 1911 u. 1912 beispielsweise aus Ägypten 88,4 u. 85,1 Millionen Pfund u. aus Britisch Indien 24 u. 1 Millionen Pfund Baumwolle als Einfuhr amtlich nachweisen. — <sup>3)</sup> Über Ägypten fehlen die Angaben. — \*) Neuere Angaben liegen nicht vor.

### 16c. Die Baumwollspindeln der Welt

(Aufgestellt nach einer Veröffentlichung des Internationalen Verbandes der Baumwollspinner- und Webervereinigungen in der Deutschen Industriezeitung)

| L a n d           | Zahl d. vorh. Spindeln am 1. März |            |            | L a n d               | Zahl d. vorhand. Spindeln am 1. März |                    |                    |
|-------------------|-----------------------------------|------------|------------|-----------------------|--------------------------------------|--------------------|--------------------|
|                   | 1912                              | 1913       | 1914*)     |                       | 1912                                 | 1913               | 1914*)             |
| Großbritannien    | 55 164 794                        | 55 576 108 | 55 971 501 | Rußland ..            | 8 800 000                            | 8 950 000          | 9 111 835          |
| V. St. v. Amerika | 29 522 597                        | 30 579 000 | 31 519 766 | Niederlande           | 454 412                              | 470 956            | 499 994            |
| Deutschland       | 10 598 752                        | 10 920 426 | 11 404 944 | Schweden..            | 529 772                              | 529 772            | 550 000            |
| Frankreich        | 7 400 000                         | 7 400 000  | 7 400 000  | Norwegen .            | 74 536                               | 74 564             | 55 772             |
| Österreich        | 4 718 282                         | 4 864 453  | 4 941 320  | Dänemark .            | 83 160                               | 86 836             | 93 488             |
| Italien           | 4 622 065                         | 4 580 000  | 4 600 000  | Egypten <sup>1)</sup> | —                                    | —                  | —                  |
| Schweiz           | 1 407 272                         | 1 398 062  | 1 383 572  | Indien....            | 6 300 000                            | 6 400 000          | 6 397 142          |
| Belgien           | 1 371 975                         | 1 468 838  | 1 518 134  | Canada ...            | 855 293                              | 855 293            | 860 000            |
| Japan             | 2 176 960                         | 2 250 000  | 2 414 544  | Mexiko,               | —                                    | —                  | —                  |
| Spanien           | 1 853 000                         | 2 200 000  | 2 200 000  | Bras. usw.            | 2 900 000                            | 3 100 000          | 3 300 000          |
| Portugal          | 480 000                           | 482 000    | 482 000    | <b>Zusammen</b>       | <b>139 312 870</b>                   | <b>142 186 308</b> | <b>144 704 012</b> |

<sup>1)</sup> Für Ägypten hat sich die Spindelzahl nicht ermitteln lassen. — \*) Neuere Angaben liegen nicht vor.

## 17a. Weltrohseidenernte

(Aufgestellt nach den Veröffentlichungen des Syndikats der Lyoner Seidenhändler)

| Jahr                     | Gesamternte | Hiervon aus |                                 |          |
|--------------------------|-------------|-------------|---------------------------------|----------|
|                          |             | Europa      | der Levante<br>und Zentralasien | Ostasien |
| Tonnen = 1 000 kg        |             |             |                                 |          |
| 1906 .....               | 20 913      | 5 748       | 2 624                           | 12 541   |
| 1907 .....               | 22 060      | 5 909       | 3 026                           | 13 125   |
| 1908 .....               | 24 080      | 5 551       | 2 693                           | 15 836   |
| 1909 .....               | 24 510      | 5 385       | 3 038                           | 16 087   |
| 1910 .....               | 24 495      | 4 700       | 2 800                           | 16 995   |
| 1911 .....               | 24 570      | 4 330       | 2 960                           | 17 280   |
| 1912 .....               | 26 965      | 4 982       | 2 233                           | 19 750   |
| 1913 <sup>1)</sup> ..... | 27 050      | 4 235       | 2 270                           | 20 545   |

## 17b. Europäische Rohseidenernte

(Aufgestellt nach den Veröffentlichungen des Syndikats der Lyoner Seidenhändler)

| Ernteländer             | 1913 <sup>1)</sup><br>dz | 1912<br>dz | 1911<br>dz | 1910<br>dz | 1909<br>dz |
|-------------------------|--------------------------|------------|------------|------------|------------|
| Frankreich .....        | 3 500                    | 5 050      | 4 020      | 3 180      | 6 740      |
| Italien .....           | 35 400                   | 41 050     | 34 900     | 39 470     | 42 510     |
| Spanien .....           | 820                      | 780        | 880        | 830        | 820        |
| Österreich-Ungarn ..... | 2 630                    | 2 940      | 3 500      | 3 520      | 3 780      |
| Zusammen....            | 42 350                   | 49 820     | 43 300     | 47 000     | 53 850     |

## 17c. Die Rohseidenernte der Levante und Zentralasiens

(Aufgestellt nach den Veröffentlichungen des Syndikats der Lyoner Seidenhändler)

| Ernteländer  | 1913 <sup>1)</sup><br>dz | 1912<br>dz | 1911<br>dz | 1910<br>dz | 1909<br>dz |
|--|--------------------------|------------|------------|------------|------------|
| Asiatische Türkei .....                              | 10 300                   | 8 980      | 12 700     | 11 500     | 12 350     |
| Europäische Türkei <sup>2)</sup> .....               | 850                      | 2 600      | 3 750      | 3 600      | 3 800      |
| Bulgarien, Serbien, Rumänien .....                   | 1 250                    | 1 450      | 1 700      | 1 750      | 2 230      |
| Griechenland, Saloniki und Kreta <sup>3)</sup> ..... | 2 100                    | 500        | 620        | 570        | 600        |
| Kaukasien .....                                      | 3 850                    | 3 950      | 4 800      | 5 200      | 5 400      |
| Turkestan und Zentralasien (Ausfuhr) .....           | 2 250                    | 2 580      | 3 030      | 5 380      | 6 000      |
| Persien (Ausfuhr) .....                              | 2 100                    | 2 270      | 3 000      |            |            |
| Zusammen....   | 22 700                   | 22 330     | 29 600     | 28 000     | 30 380     |

## 17d. Die Rohseidenernte Ostasiens

(Aufgestellt nach den Veröffentlichungen des Syndikats der Lyoner Seidenhändler)

| Ernteländer   | 1913 <sup>1)</sup><br>dz | 1912<br>dz | 1911<br>dz           | 1910<br>dz          | 1909<br>dz          |
|---|--------------------------|------------|----------------------|---------------------|---------------------|
| China (Ausfuhr von Shanghai) .....                        | 58 000                   | 64 400     | 59 400               | 51 930              | 51 850              |
| China (Ausfuhr von Kanton) .....                          | 27 800                   | 22 600     | <sup>2)</sup> 17 300 | 26 370              | 22 950              |
| Japan (Ausfuhr von Yokohama) .....                        | 118 500                  | 108 670    | 93 700               | 89 350              | 83 720              |
| Indien (Ausfuhr von Bengalen u. Kaschmir)                 | 1 000                    | 1 680      | 2 240                | <sup>3)</sup> 2 300 | <sup>3)</sup> 2 350 |
| Hinterindien (Ausfuhr von Saigon,<br>Haiphong usw.) ..... | 150                      | 150        | 160                  | —                   | —                   |
| Zusammen....  | 205 450                  | 197 500    | 172 800              | 169 950             | 160 870             |

<sup>1)</sup> Die Zahlen für 1913 sind nur als vorläufige anzusehen. — <sup>2)</sup> Nur für 11 Monate. — <sup>3)</sup> Ausfuhr von Kalkutta und Bombay. — <sup>4)</sup> Von 1913 an ohne Saloniki. — <sup>5)</sup> Von 1913 an.

Neuere Angaben liegen nicht vor.

## 18 a. Welternte von Kakaobohnen

Aus der Zeitschrift »Gordian« Nr. 454 vom 25. März 1914 S. 7053

| Ernteländer             | 1913              | 1912    | 1911    | 1910    | 1909    | 1908    | 1907    | 1906    | 1905    |
|-------------------------|-------------------|---------|---------|---------|---------|---------|---------|---------|---------|
|                         | Tonnen = 1 000 kg |         |         |         |         |         |         |         |         |
| San Thomé.....          | 35 900            | 36 000  | 31 312  | 36 665  | 30 261  | 28 728  | 24 357  | 24 477  | 25 379  |
| Ecuador .....           | 40 758            | 38 225  | 38 803  | 36 305  | 31 564  | 32 119  | 19 671  | 23 427  | 21 128  |
| Brazillen .....         | 29 759            | 30 492  | 34 994  | 29 158  | 33 818  | 32 956  | 24 528  | 25 135  | 21 090  |
| Trinidad .....          | 21 825            | 18 878  | 22 581  | 26 240  | 23 390  | 21 370  | 18 611  | 12 983  | 22 018  |
| Goldküste .....         | 51 279            | 39 260  | 40 357  | 23 112  | 20 534  | 12 946  | 9 503   | 9 004   | 5 166   |
| Venezuela .....         | 15 138            | 10 985  | 17 381  | 17 251  | 16 848  | 16 303  | 13 471  | 12 865  | 12 701  |
| Domin. Republik ..      | 19 471            | 20 833  | 19 828  | 16 623  | 14 818  | 19 005  | 10 151  | 14 313  | 12 604  |
| Grenada .....           | 5 258             | 5 595   | 5 099   | 6 028   | 5 492   | 5 159   | 5 205   | 3 746   | 5 236   |
| Deutsche Kolonien ..    | 6 490             | 5 775   | 4 478   | 4 121   | 3 833   | 2 738   | 1 966   | 1 368   | 1 454   |
| Ceylon .....            | 3 284             | 3 500   | 3 064   | 4 069   | 3 570   | 2 836   | 4 700   | 2 510   | 3 225   |
| Lagos .....             | 3 600             | 3 463   | 4 471   | 2 978   | 2 276   | 1 888   | 947     | 735     | 454     |
| Holl. Ostindien ...     | 2 355             | 2 223   | 2 460   | 2 579   | 2 469   | 2 378   | 1 800   | 1 850   | 1 030   |
| Haiti .....             | 3 013             | 3 453   | 1 614   | 2 076   | 2 217   | 2 959   | 2 196   | 2 291   | 2 462   |
| Fernando Poo ...        | 5 313             | 4 074   | 3 564   | 2 462   | 2 830   | 3 001   | 2 625   | 1 630   | 1 911   |
| Surinam .....           | 1 526             | 962     | 1 595   | 2 043   | 1 897   | 1 699   | 1 625   | 1 483   | 1 682   |
| Jamaika .....           | 2 526             | 3 374   | 2 724   | 1 778   | 3 022   | 2 694   | 2 219   | 2 506   | 1 358   |
| Französ. Kolonien ..    | 1 800             | 1 706   | 1 553   | 1 547   | 1 372   | 1 421   | 1 387   | 1 262   | 1 179   |
| Kuba .....              | 2 017             | 1 599   | 1 251   | 1 412   | 1 940   | 827     | 1 714   | 3 272   | 1 768   |
| Dominika .....          | 486               | 603     | 513     | 576     | 553     | 488     | 584     | 573     | 589     |
| Belgisch Kongo ..       | 900               | 845     | 681     | 902     | 769     | 612     | 549     | 402     | 195     |
| Santa Lucia ....        | 741               | 868     | 940     | 743     | 984     | 615     | 780     | 703     | 859     |
| Costa Rica .....        | 385               | 309     | 343     | 184     | 235     | 340     | 278     | 176     | .       |
| Anderer Länder ...      | 1 718             | 1 416   | 1 840   | 1 297   | 1 730   | 1 421   | 1 547   | 1 228   | 1 254   |
| Welternte <sup>1)</sup> | 255 542           | 234 438 | 241 446 | 220 149 | 206 422 | 194 003 | 150 414 | 147 939 | 144 742 |

<sup>1)</sup> Zahlen für 1913 berichtigt.

## 18 b. Weltverbrauch von Kakao

Aus der Zeitschrift »Gordian« Nr. 454 vom 25. März 1914 S. 7053

| Verbrauchsländer                   | 1913              | 1912    | 1911    | 1910    | 1909    | 1908    | 1907    | 1906    | 1905    |
|------------------------------------|-------------------|---------|---------|---------|---------|---------|---------|---------|---------|
|                                    | Tonnen = 1 000 kg |         |         |         |         |         |         |         |         |
| Vereinigte Staaten von Amerika ... | 67 605            | 66 553  | 58 965  | 50 315  | 53 379  | 42 615  | 37 527  | 37 949  | 35 232  |
| Deutschland .....                  | 51 053            | 55 085  | 50 855  | 43 941  | 40 725  | 34 352  | 34 515  | 35 261  | 29 633  |
| Franreich .....                    | 27 774            | 26 891  | 27 340  | 25 068  | 23 254  | 20 445  | 23 180  | 23 404  | 21 748  |
| Großbritannien ...                 | 27 585            | 28 044  | 25 396  | 24 082  | 24 264  | 21 052  | 20 159  | 20 132  | 20 191  |
| Holland .....                      | 30 016            | 24 921  | 23 536  | 19 187  | 19 387  | 15 821  | 12 219  | 11 224  | 10 737  |
| Schweiz .....                      | 10 248            | 10 342  | 9 852   | 9 089   | 6 684   | 5 821   | 7 124   | 6 467   | 5 218   |
| Spanien .....                      | 6 166             | 5 250   | 6 379   | 5 517   | 5 980   | 6 580   | 5 628   | 5 637   | 6 102   |
| Österreich-Ungarn ..               | 6 937             | 7 323   | 6 394   | 5 362   | 4 645   | 4 007   | 3 772   | 3 613   | 2 868   |
| Belgien .....                      | 6 130             | 6 992   | 5 496   | 4 792   | 5 010   | 4 554   | 3 255   | 3 862   | 3 019   |
| Rußland .....                      | 5 235             | 4 481   | 4 049   | 3 702   | 2 932   | 2 588   | 2 473   | 2 671   | 2 228   |
| Italien .....                      | 2 457             | 2 432   | 2 193   | 1 886   | 1 616   | 1 433   | 1 456   | 1 385   | 972     |
| Dänemark .....                     | 2 022             | 1 727   | 1 705   | 1 600   | 1 515   | 1 200   | 1 225   | 1 190   | 1 125   |
| Kanada .....                       | 1 750             | 3 039   | 2 128   | 1 524   | 1 174   | 1 077   | 1 116   | 1 035   | 654     |
| Schweden .....                     | 1 500             | 1 449   | 1 548   | 1 236   | 1 136   | 974     | 696     | 1 057   | 896     |
| Norwegen .....                     | 1 201             | 1 126   | 1 019   | 851     | 735     | 467     | 525     | 580     | 494     |
| Australien .....                   | 1 000             | 1 200   | 853     | 1 137   | 703     | 697     | 533     | 386     | 450     |
| Portugal .....                     | 200               | 236     | 197     | 170     | 213     | 172     | 150     | 146     | 138     |
| Finnland .....                     | 128               | 117     | 113     | 107     | 86      | 86      | 104     | 86      | 60      |
| Anderer Gebiete ...                | 3 385             | 2 495   | 2 456   | 2 090   | 1 916   | 1 769   | 1 649   | 1 403   | 1 311   |
| Weltverbrauch <sup>1)</sup>        | 252 392           | 249 703 | 230 474 | 201 656 | 195 354 | 165 710 | 157 306 | 157 488 | 143 076 |

<sup>1)</sup> Zahlen für 1913 berichtigt.

19. Kohlegewinnung<sup>1)</sup>

| Europäische Kohlenlager |                  |                 |                  |                 |                       |                 |                  |                 |                         |                 |  |                 |                        |                 |
|-------------------------|------------------|-----------------|------------------|-----------------|-----------------------|-----------------|------------------|-----------------|-------------------------|-----------------|--|-----------------|------------------------|-----------------|
| Jahr                    | Deutsches Reich  |                 |                  |                 | Österreich und Ungarn |                 |                  |                 | Bosnien und Herzegowina |                 | Rußland einsch. asiatische Besitzungen |                 | Italien                |                 |
|                         | Steinkohlen      |                 | Braunkohlen      |                 | Steinkohlen           |                 | Braunkohlen      |                 | Braunkohlen             |                 | Stein- und Braunkohlen                 |                 | Stein- und Braunkohlen |                 |
|                         | Menge<br>1 000 t | Wert<br>1 000 M | Menge<br>1 000 t | Wert<br>1 000 M | Menge<br>1 000 t      | Wert<br>1 000 M | Menge<br>1 000 t | Wert<br>1 000 M | Menge<br>1 000 t        | Wert<br>1 000 M | Menge<br>1 000 t                       | Wert<br>1 000 M | Menge<br>1 000 t       | Wert<br>1 000 M |
| 1892                    | 71 372           | 526 979         | 21 172           | 58 506          | 10 293                | 62 638          | 18 745           | 64 910          | .                       | .               | 6 946                                  | 45 450          | 296                    | 1 704           |
| 1897                    | 91 055           | 648 939         | 29 420           | 66 251          | 11 611                | 75 547          | 24 329           | 89 463          | 230                     | 832             | 11 203                                 | 84 122          | 314                    | 1 868           |
| 1902                    | 107 474          | 950 517         | 43 126           | 102 571         | 12 208                | 93 462          | 27 272           | 121 501         | 425                     | 1 600           | 16 466                                 | 119 284         | 414                    | 2 604           |
| 03                      | 116 638          | 1 005 153       | 45 819           | 107 412         | 12 732                | 94 051          | 27 429           | 115 682         | 468                     | 1 781           | 17 869                                 | 121 398         | 347                    | 2 353           |
| 04                      | 120 816          | 1 033 861       | 48 635           | 112 101         | 13 024                | 91 268          | 27 507           | 114 426         | 484                     | 1 824           | 19 609                                 | 155 131         | 362                    | 2 380           |
| 05                      | 121 299          | 1 049 980       | 52 512           | 122 239         | 13 673                | 94 537          | 28 781           | 119 066         | 540                     | 2 022           | 18 669                                 | 154 023         | 413                    | 2 748           |
| 06                      | 137 118          | 1 224 581       | 56 420           | 131 494         | 14 711                | 111 555         | 30 533           | 129 078         | 594                     | 2 252           | 21 728                                 | 226 848         | 473                    | 3 354           |
| 1907                    | 143 186          | 1 394 271       | 62 547           | 156 347         | 15 125                | 122 582         | 32 754           | 150 803         | 621                     | 2 562           | 26 001                                 | 270 216         | 453                    | 3 367           |
| 08                      | 147 671          | 1 521 887       | 67 615           | 180 920         | 15 086                | 132 457         | 33 880           | 172 286         | 659                     | 3 111           | 25 866                                 | 375 744         | 480                    | 3 385           |
| 09                      | 148 788          | 1 519 222       | 68 658           | 178 980         | 15 110                | 135 411         | 33 702           | 176 397         | 696                     | 3 270           | 26 736                                 | 389 068         | 555                    | 3 978           |
| 10                      | 152 828          | 1 526 604       | 69 547           | 178 618         | 15 076                | 132 699         | 32 867           | 176 469         | 707                     | 3 281           | 24 931                                 | .               | 562                    | 3 941           |
| 11                      | 160 747          | 1 572 607       | 73 774           | 183 452         | 15 670                | 134 902         | 33 420           | 179 647         | 770                     | 3 737           | 28 487                                 | .               | 557                    | 4 017           |
| 12                      | 174 881          | 1 839 992       | 80 935           | 175 622         | (17 088)              | (151 369)       | (34 438)         | (185 509)       | 853                     | .               | 31 000                                 | .               | 664                    | 4 889           |

| Europäische Kohlenlager |                  |                 |                  |                 |                  |                 |                  |                 |                  |                 |                  |                 |                  |                 |                           |                 |
|-------------------------|------------------|-----------------|------------------|-----------------|------------------|-----------------|------------------|-----------------|------------------|-----------------|------------------|-----------------|------------------|-----------------|---------------------------|-----------------|
| Jahr                    | Spanien          |                 |                  |                 | Frankreich       |                 |                  |                 | Belgien          |                 | Niederlande      |                 | Schweden         |                 | Großbritannien und Irland |                 |
|                         | Steinkohlen      |                 | Braunkohlen      |                 | Steinkohlen      |                 | Braunkohlen      |                 | Steinkohlen      |                 | Steinkohlen      |                 | Steinkohlen      |                 | Stein- und Braunkohlen    |                 |
|                         | Menge<br>1 000 t | Wert<br>1 000 M | Menge<br>1 000 t | Wert<br>1 000 M | Menge<br>1 000 t | Wert<br>1 000 M | Menge<br>1 000 t | Wert<br>1 000 M | Menge<br>1 000 t | Wert<br>1 000 M | Menge<br>1 000 t | Wert<br>1 000 M | Menge<br>1 000 t | Wert<br>1 000 M | Menge<br>1 000 t          | Wert<br>1 000 M |
| 1892                    | 1 430            | .               | 35               | .               | 25 697           | 256 155         | 481              | 3 586           | 19 583           | 161 030         | 96               | 737             | 199              | .               | 184 704                   | 1 347 429       |
| 1897                    | 2 019            | 13 702          | 54               | 216             | 30 337           | 264 081         | 460              | 3 126           | 21 492           | 176 538         | 150              | 1 038           | 224              | 1 811           | 205 374                   | 1 218 696       |
| 1902                    | 2 723            | .               | 84               | .               | 29 365           | 344 139         | 632              | 5 056           | 22 877           | 241 622         | 399              | 3 766           | 305              | 2 825           | 230 739                   | 1 907 837       |
| 03                      | 2 697            | 19 886          | 104              | 474             | 34 217           | 386 043         | 689              | 5 288           | 23 797           | 247 202         | 488              | 4 345           | 320              | 2 847           | 234 031                   | 1 799 842       |
| 04                      | 3 023            | 23 641          | 101              | 504             | 33 502           | 358 499         | 666              | 5 045           | 22 761           | 229 318         | 467              | 4 151           | 321              | 2 730           | 236 158                   | 1 710 576       |
| 05                      | 3 203            | 26 292          | 169              | 1 026           | 35 218           | 366 015         | 709              | 5 226           | 23 348           | 220 131         | 495              | 4 177           | 322              | 2 660           | 239 918                   | 1 673 586       |
| 06                      | 3 209            | 31 829          | 189              | 1 304           | 33 458           | 368 803         | 738              | 5 562           | 23 570           | 232 778         | 564              | 4 993           | 297              | 2 436           | 255 097                   | 1 867 570       |
| 1907                    | 3 696            | 37 479          | 191              | 1 881           | 35 989           | 433 952         | 765              | 6 307           | 23 705           | 319 726         | 723              | 8 362           | 305              | 2 880           | 272 129                   | 2 458 759       |
| 08                      | 3 885            | 40 171          | 233              | 2 209           | 36 633           | 467 473         | 752              | 6 402           | 23 558           | 304 463         | 908              | 10 610          | 305              | 2 959           | 265 726                   | 2 378 616       |
| 09                      | 3 861            | 40 280          | 265              | 2 615           | 37 116           | 454 982         | 724              | 5 754           | 23 518           | 275 731         | 1 121            | 12 504          | 247              | 2 177           | 268 007                   | 2 168 008       |
| 10                      | 3 812            | 46 185          | 246              | 1 932           | 37 635           | 455 823         | 715              | 5 778           | 23 917           | 279 102         | 1 292            | 13 993          | 303              | 2 620           | 268 677                   | 2 210 902       |
| 11                      | 3 663            | 40 809          | 252              | 2 446           | 38 521           | 471 375         | 709              | 5 784           | 23 053           | 272 223         | 1 477            | 16 130          | 312              | 2 669           | 276 255                   | 2 259 987       |
| 12                      | .                | .               | .                | .               | 40 394           | .               | 751              | .               | 22 972           | 304 355         | 1 725            | 20 475          | 360              | 3 216           | 264 595                   | 2 405 591       |

| Jahr             | Amerikanische Kohlenlager |                  |                                |                  | Asiatische Kohlenlager |                  |                          |                  |                             |                  |                 |                  |                 |                  |                 |   |
|------------------|---------------------------|------------------|--------------------------------|------------------|------------------------|------------------|--------------------------|------------------|-----------------------------|------------------|-----------------|------------------|-----------------|------------------|-----------------|---|
|                  | Canada                    |                  | Vereinigte Staaten von Amerika |                  | Britisch Indien        |                  | Niederländisch Ostindien |                  | Indochina (Annam u. Tonkin) |                  | Japan           |                  | Britisch Borneo |                  |                 |   |
|                  | Steinkohlen               |                  | Stein- und Braunkohlen         |                  | Steinkohlen            |                  | Steinkohlen              |                  | Steinkohlen                 |                  | Steinkohlen     |                  | Steinkohlen     |                  |                 |   |
| Menge<br>1 000 t | Wert<br>1 000 M           | Menge<br>1 000 t | Wert<br>1 000 M                | Menge<br>1 000 t | Wert<br>1 000 M        | Menge<br>1 000 t | Wert<br>1 000 M          | Menge<br>1 000 t | Wert<br>1 000 M             | Menge<br>1 000 t | Wert<br>1 000 M | Menge<br>1 000 t | Wert<br>1 000 M | Menge<br>1 000 t | Wert<br>1 000 M |   |
| 1892             | 2 983                     | 26 728           | 162 685                        | 871 779          | 2 579                  | 11 914           | 72                       | .                | .                           | .                | 3 176           | .                | .               | .                | .               |   |
| 1897             | 3 435                     | 30 675           | 181 645                        | 835 368          | 4 131                  | 15 443           | 166                      | .                | .                           | 201              | .               | 5 230            | 42 148          | 42               | .               |   |
| 1902             | 6 526                     | 60 808           | 273 598                        | 1 541 535        | 7 543                  | 27 885           | 195                      | .                | .                           | 181              | .               | 9 743            | 67 705          | 51               | .               |   |
| 03               | 6 935                     | 63 401           | 324 188                        | 2 115 642        | 7 557                  | 26 514           | 214                      | .                | .                           | 240              | .               | 10 139           | 60 856          | 51               | .               |   |
| 04               | 6 813                     | 61 316           | 319 163                        | 1 866 358        | 8 349                  | 28 536           | 235                      | .                | .                           | 337              | .               | 10 772           | 61 358          | 58               | .               |   |
| 05               | 7 953                     | 73 585           | 356 272                        | 2 001 457        | 8 553                  | 29 314           | 309                      | .                | .                           | 297              | .               | 11 542           | 84 413          | 59               | .               |   |
| 06               | 8 856                     | 82 874           | 375 917                        | 2 154 935        | 9 940                  | 39 006           | 378                      | .                | .                           | 315              | 3 124           | 12 980           | 132 602         | 63               | .               |   |
| 1907             | 9 536                     | 102 404          | 435 779                        | 2 582 155        | 11 326                 | 53 238           | 425                      | .                | .                           | 320              | 2 723           | 13 804           | 125 919         | 72               | .               |   |
| 08               | 9 876                     | 105 817          | 377 246                        | 2 235 719        | 12 975                 | 68 467           | 433                      | .                | .                           | 347              | 2 822           | 14 825           | 133 610         | 99               | .               |   |
| 09               | 9 527                     | 104 081          | 418 044                        | 2 329 607        | 12 061                 | 56 709           | 509                      | .                | .                           | 384              | .               | 15 048           | 122 249         | 128              | .               |   |
| 10               | 11 711                    | 125 209          | 455 041                        | 2 644 139        | 12 241                 | 50 093           | 535                      | .                | .                           | 480              | 4 498           | 15 681           | 107 260         | 165              | .               |   |
| 11               | 10 272                    | 110 947          | 450 165                        | 2 630 741        | 12 920                 | 51 053           | 603                      | .                | .                           | 434              | 4 233           | 17 633           | 114 906         | 94               | .               |   |
| 12               | .                         | .                | .                              | .                | .                      | .                | .                        | .                | .                           | .                | .               | .                | .               | .                | .               | . |

<sup>1)</sup> Die Zahlen in rautenförmigen Kästchen bedeuten vorläufige Ermittlungen aus zum Teil nichtamtlichen Quellen. Bei Umrechnungen in metrische Tonnen sind in den Übersichten 19 bis 26 1 long ton (2 240 lbs) zu 1 016,0475 kg, 1 short ton (2 000 lbs) zu 907,1853 kg, 1 pud zu 16,3805 kg und 1 kwan zu 3,7566 kg angenommen. — <sup>2)</sup> Für Ungarn sind die Angaben des Jahres 1911 zugrunde gelegt.

19. Kohलगewinnung<sup>1)</sup>

| Jahr | Afrikanische Kohlenlager |             |              |             |              |             | Australische Kohlenlager                                 |               |              |             |              |             |              |             |              |             |
|------|--------------------------|-------------|--------------|-------------|--------------|-------------|--|---------------|--------------|-------------|--------------|-------------|--------------|-------------|--------------|-------------|
|      | Transvaal                |             | Natal        |             | Kapkolonie   |             | Victoria, Süd- und Westaustralien Stein- und Braunkohlen | Neu-Südwaltes |              | Queensland  |              | Tasmanien   |              | Neu-Seeland |              |             |
|      | Steinkohlen              |             | Steinkohlen  |             | Steinkohlen  |             |  | Steinkohlen   |              | Steinkohlen |              | Steinkohlen |              | Steinkohlen |              |             |
|      | Menge 1000 t             | Wert 1000 M | Menge 1000 t | Wert 1000 M | Menge 1000 t | Wert 1000 M | Menge 1000 t   | Wert 1000 M   | Menge 1000 t | Wert 1000 M | Menge 1000 t | Wert 1000 M | Menge 1000 t | Wert 1000 M | Menge 1000 t | Wert 1000 M |
| 1892 |                          |             | 144          | 1 000       | 38           |             | 23   |               | 3 842        |             | 269          |             | 37           |             | 684          |             |
| 1897 | 1 452                    | 12 498      | 248          | 4 968       | 116          | 1 856       | 244  | 2 240         | 4 454        | 25 093      | 364          | 2 854       | 44           |             | 854          | 9 219       |
| 1902 | 1 443                    | 13 008      | 603          | 10 457      | 169          | 3 242       | 372  | 4 938         | 6 037        | 45 015      | 510          | 3 515       | 51           | 847         | 1 385        | 15 132      |
| 03   | 2 045                    | 17 911      | 725          | 8 547       | 188          | 3 649       | 207  | 2 301         | 6 457        | 47 321      | 516          | 3 362       | 50           | 851         | 1 443        | 15 562      |
| 04   | 2 448                    | 18 031      | 872          | 9 323       | 157          | 3 131       | 265  | 2 803         | 6 117        | 40 697      | 520          | 3 397       | 61           | 1 060       | 1 563        | 16 855      |
| 05   | 2 640                    | 17 264      | 1 148        | 9 530       | 149          | 2 793       | 287  | 2 741         | 6 738        | 40 871      | 539          | 3 172       | 53           | 902         | 1 611        | 17 106      |
| 06   | 2 624                    | 16 979      | 1 259        | 10 696      | 130          | 2 404       | 316  | 2 821         | 7 748        | 47 679      | 617          | 3 535       | 54           | 917         | 1 758        | 18 698      |
| 1907 | 2 616                    | 15 782      | 1 555        | 14 084      | 131          | 2 423       | 286  | 2 752         | 8 797        | 59 617      | 694          | 4 532       | 60           | 1 021       | 1 860        | 19 702      |
| 08   | 2 733                    | 16 217      | 1 697        | 15 038      | 111          | 1 869       | 294  | 2 866         | 9 294        | 68 403      | 708          | 4 996       | 62           | 1 059       | 1 891        | 19 708      |
| 09   | 3 287                    | 18 696      | 1 815        | 12 926      | 94           | 1 346       | 348  | 3 425         | 7 133        | 53 419      | 769          | 5 523       | 67           | 1 147       | 1 942        | 21 190      |
| 10   | 3 605                    | 20 140      | 2 332        | 14 044      | 89           | 1 220       | 642  | 6 180         | 8 305        | 61 397      | 885          | 6 586       | 84           | 992         | 2 233        | 24 883      |
| 11   | 3 941                    | 20 819      | 2 431        | 14 799      | 81           | 1 052       | 924  | 8 411         | 8 831        | 64 610      | 906          | 6 610       | 58           | 535         | 2 099        | 22 972      |
| 12   |                          |             |              |             |              |             |  |               |              |             |              |             |              |             |              |             |

<sup>1)</sup> Siehe Anmerkung 1, Seite 33\*.

20. Erdöl- (Rohöl-) Gewinnung<sup>1)</sup>

(In 1 000 metrischen Tonnen)

| Jahr                                | Vereinigte Staaten v. Amerika | Rußland | Niederländisch Indien | Rumänien | Osterreich-Ungarn (Galizien) | Mexiko | Britisch Indien | Japan | Peru | Deutschland | Canada | Italien | Andere Länder | Insgesamt |
|-------------------------------------|-------------------------------|---------|-----------------------|----------|------------------------------|--------|-----------------|-------|------|-------------|--------|---------|---------------|-----------|
| 1900                                | 8 398                         | 10 378  | 426                   | 250      | 347                          | —      | 142             | 115   | 37   | 50          | 94     | 2       | —             | 20 239    |
| 01                                  | 9 159                         | 10 927  | 551                   | 270      | 405                          | —      | 189             | 147   | 37   | 44          | 82     | 2       | —             | 21 813    |
| 02                                  | 11 717                        | 11 110  | 774                   | 310      | 521                          | —      | 213             | 132   | 38   | 50          | 70     | 3       | —             | 24 938    |
| 03                                  | 13 261                        | 10 415  | 876                   | 384      | 673                          | —      | 331             | 160   | 37   | 63          | 64     | 3       | —             | 26 267    |
| 04                                  | 15 455                        | 10 887  | 1 036                 | 501      | 824                          | —      | 447             | 161   | 39   | 90          | 73     | 3       | —             | 29 516    |
| 05                                  | 17 783                        | 7 554   | 1 158                 | 615      | 794                          | —      | 546             | 178   | 60   | 79          | 84     | 6       | —             | 28 857    |
| 06                                  | 16 697                        | 8 159   | 1 169                 | 887      | 737                          | —      | 530             | 207   | 72   | 81          | 75     | 8       | —             | 28 622    |
| 07                                  | 21 925                        | 8 633   | 1 095                 | 1 129    | 1 126                        | 132    | 573             | 227   | 101  | 106         | 104    | 8       | 46            | 35 205    |
| 1908                                | 23 566                        | 8 708   | 1 143                 | 1 148    | 1 718                        | 459    | 666             | 246   | 135  | 142         | 70     | 7       | 42            | 38 050    |
| 09                                  | 24 179                        | 9 284   | 1 475                 | 1 297    | 2 086                        | 329    | 881             | 266   | 175  | 143         | 56     | 8       | 3             | 40 182    |
| 10                                  | 27 661                        | 9 508   | 1 496                 | 1 352    | 1 763                        | 440    | 810             | 233   | 177  | 145         | 42     | 7       | 3             | 43 637    |
| 11                                  | 28 469                        | 9 073   | 1 671                 | 1 544    | 1 458                        | 1 874  | 897             | 221   | 186  | 143         | 39     | 8       | 29            | 45 612    |
| 12                                  | 29 108                        | 9 318   | 1 478                 | 1 807    | 1 187                        | 2 208  | 990             | 223   | 233  | 135         | 33     | 12      | 33            | 46 765    |
| In Hundertteilen der Weltzerzeugung |                               |         |                       |          |                              |        |                 |       |      |             |        |         |               |           |
| 1908                                | 61,93                         | 22,89   | 3,00                  | 3,02     | 4,52                         | 1,21   | 1,75            | 0,65  | 0,35 | 0,37        | 0,18   | 0,02    | 0,11          | 100,00    |
| 09                                  | 60,17                         | 23,10   | 3,07                  | 3,23     | 5,19                         | 0,82   | 2,19            | 0,66  | 0,44 | 0,36        | 0,14   | 0,02    | 0,01          | 100,00    |
| 10                                  | 63,38                         | 21,78   | 3,43                  | 3,10     | 4,04                         | 1,01   | 1,86            | 0,53  | 0,41 | 0,33        | 0,10   | 0,02    | 0,01          | 100,00    |
| 11                                  | 62,42                         | 19,89   | 3,66                  | 3,39     | 3,20                         | 4,11   | 1,96            | 0,48  | 0,41 | 0,31        | 0,09   | 0,02    | 0,06          | 100,00    |
| 12                                  | 62,24                         | 19,93   | 3,16                  | 3,86     | 2,54                         | 4,72   | 2,12            | 0,47  | 0,50 | 0,29        | 0,07   | 0,03    | 0,07          | 100,00    |

<sup>1)</sup> Siehe Anmerkung 1 zu Übersicht 19.

21. Eisengewinnung<sup>1)</sup>

(In 1 000 metrischen Tonnen)

| Jahr | Deutsches Reich einschl. Posenburg | Osterreich-Ungarn |            | Bosnien und Herzegowina | Rußland   |         |          | Italien | Spanien  |          |                 |
|------|------------------------------------|-------------------|------------|-------------------------|-----------|---------|----------|---------|----------|----------|-----------------|
|      |                                    | insgesamt         | davon      |                         | insgesamt | davon   |          |         | Eisenerz | Eisenerz |                 |
|      |                                    |                   | Osterreich |                         |           | Ungarn  | Finnland |         |          |          | übriges Rußland |
| 1892 | 11 539,0                           | —                 | 993,3      |                         | 2 044,0   | 58,0    | 1 986,0  | 214,5   |          | 5 236,3  |                 |
| 1897 | 15 466,0                           | 3 035,0           | 1 613,0    | 1 421,1                 | 37,1      | 4 113,0 | 89,0     | 4 024,0 | 200,7    | 5,6      | 7 419,8         |
| 1902 | 17 963,0                           | 3 304,7           | 1 742,5    | 1 562,2                 | 133,3     | 4 084,0 | 60,0     | 4 024,0 | 240,7    | 24,4     | 7 904,6         |
| 03   | 21 230,7                           | 3 155,1           | 1 716,0    | 1 439,1                 | 114,1     | 4 295,0 | 59,0     | 4 236,0 | 374,8    | 91,0     | 8 304,2         |
| 04   | 22 047,4                           | 3 243,2           | 1 719,2    | 1 524,0                 | 127,3     | 5 240,0 | 47,0     | 5 193,0 | 409,5    | 122,1    | 7 964,7         |
| 05   | 23 444,1                           | 3 575,2           | 1 913,8    | 1 661,4                 | 122,5     | 5 024,0 | 48,0     | 4 976,0 | 366,6    | 152,0    | 9 007,2         |
| 06   | 26 734,6                           | 3 952,0           | 2 253,7    | 1 698,3                 | 136,5     | 5 381,0 | 36,0     | 5 345,0 | 384,2    | 126,4    | 9 448,5         |
| 1907 | 27 697,1                           |                   | 2 540,1    |                         | 150,7     | 5 485,0 | 33,0     | 5 452,0 | 518,0    |          | 9 896,2         |
| 08   | 24 278,2                           |                   | 2 632,4    |                         | 150,1     | 5 587,0 | 9,0      | 5 578,0 | 539,1    |          | 9 271,6         |
| 09   | 25 505,4                           | 4 455,8           | 2 490,3    | 1 965,5                 | 145,2     | 5 176,0 | 5,0      | 5 171,0 | 505,1    | 3,8      | 8 786,0         |
| 10   | 28 709,7                           | 4 533,2           | 2 627,5    | 1 905,7                 | 132,7     | 4 605,0 | 10,0     | 4 595,0 | 551,3    | 46,2     | 8 666,8         |
| 11   | 29 879,4                           | 4 716,0           | 2 765,8    | 1 950,2                 | 140,3     | 6 951,0 | 10,0     | 6 941,0 | 373,8    |          | 8 773,7         |
| 12   | 32 692,1                           |                   | 2 926,7    |                         | 150,4     | 8 218,8 | 10,0     | 8 208,8 | 582,1    |          |                 |

<sup>1)</sup> Siehe Anmerkung 1 zu Übersicht 19.

21. Eisenerzgewinnung<sup>1)</sup>

| Jahr | Frankreich            | Belgien | Schweden | Norwegen | Großbritannien | Griechenland | Vereinigte Staaten von Amerika | Canada               | Britisch Indien     | Algier  |
|------|-----------------------|---------|----------|----------|----------------|--------------|--------------------------------|----------------------|---------------------|---------|
| 1892 | 3 706,7               | 226,7   | 1 291,9  | .        | 11 494,8       | 142,4        | 16 558,2                       | 93,7                 | .                   | 452,6   |
| 1897 | 4 582,2               | 240,8   | 2 086,1  | 3,6      | 14 008,5       | 260,8        | 18 610,9                       | 50,0                 | 44,0                | 441,5   |
| 1902 | 5 003,8               | 166,5   | 2 896,2  | 53,7     | 13 641,5       | 364,3        | 35 191,9                       | 366,4                | ( <sup>2</sup> 77,3 | 525,0   |
| 03   | 6 219,5 <sup>4)</sup> | 184,4   | 3 677,5  | 53,5     | 13 935,7       | 531,8        | 32 992,6                       | 239,7                | ( <sup>3</sup> 62,3 | 588,9   |
| 04   | 7 022,8               | 206,7   | 4 083,9  | 45,3     | 13 994,7       | 422,2        | 29 935,6                       | 317,4                | 72,8                | 468,7   |
| 05   | 7 395,4               | 176,9   | 4 364,8  | 46,6     | 14 824,2       | 465,6        | 45 293,8                       | 263,1                | 104,2               | 568,6   |
| 06   | 8 481,4               | 232,6   | 4 501,7  | 109,3    | 15 748,4       | 680,6        | 50 027,3                       | 269,8                | 75,3                | 779,8   |
| 1907 | 10 008,0              | 316,3   | 4 478,9  | 140,8    | 15 983,3       | 768,9        | 53 804,9                       | 283,8                | 68,9                | 973,4   |
| 08   | 10 057,1              | 188,8   | 4 712,5  | 119,7    | 15 272,3       | 531,4        | 34 332,2                       | 216,0                | 60,2                | 943,4   |
| 09   | 11 890,0              | 199,7   | 3 886,0  | 40,4     | 15 220,4       | 475,6        | 53 938,8                       | ( <sup>2</sup> 243,2 | 84,8                | 836,0   |
| 10   | 14 605,5              | 123,0   | 5 553,0  | 102,4    | 15 470,4       | 535,5        | 54 122,2                       | ( <sup>2</sup> 235,3 | 55,5                | 1 064,9 |
| 11   | 16 639,4              | 150,5   | 6 154,0  | 220,5    | 15 768,5       | 501,0        | 42 550,2                       | 190,8                | 372,1               | 1 074,0 |
| 12   | 18 500,0              | 167,4   | 6 699,2  | .        | 14 011,7       | .            | 60 440,1                       | 107,2                | 459,8               | 1 238,6 |

<sup>1)</sup> Siehe Anmerkung 1 zu Übersicht 19. — <sup>2)</sup> Ausfuhrzahlen. — <sup>3)</sup> Gewinnung von Eisenerz nur in Bengalkien.

22. Bleierzgewinnung<sup>1)</sup>

(In 1 000 metrischen Tonnen)

| Jahr | Deutsches Reich | Österreich | Italien             | Spanien silberhaltiges Bleierz | Spanien nichtsilberhaltiges Bleierz | Frankreich | Schweden | Großbritannien | Algier | Tunis | Neufund- Wales | Fasmanien | Westaustralien     |
|------|-----------------|------------|---------------------|--------------------------------|-------------------------------------|------------|----------|----------------|--------|-------|----------------|-----------|--------------------|
| 1892 | 163,4           | 13,3       | 33,3                | 192,5                          | 215,9                               | 21,7       | 19,8     | 40,7           | 0,3    | .     | 88,1           | .         | .                  |
| 1897 | 150,2           | 14,1       | 36,2                | 186,7                          | 110,5                               | 21,2       | 10,2     | 35,9           | 0,1    | 2,1   | 275,2          | 17,8      | .                  |
| 1902 | 167,9           | 19,1       | 42,3                | 227,6                          | 100,4                               | 22,6       | 9,4      | 25,0           | 0      | 12,9  | 371,5          | 47,2      | ( <sup>2</sup> 0   |
| 03   | 166,0           | 22,2       | 42,4                | 179,9                          | 108,7                               | 23,1       | 9,8      | 27,0           | 0,5    | 12,8  | 335,9          | 43,1      | .                  |
| 04   | 164,4           | 22,5       | 42,8                | 177,1                          | 93,2                                | 14,2       | 8,2      | 26,8           | 0,5    | 16,8  | 373,4          | 52,0      | .                  |
| 05   | 152,7           | 23,3       | 39,0                | 160,4                          | 105,1                               | 12,1       | 8,4      | 28,1           | 7,5    | 15,2  | 420,3          | 76,4      | .                  |
| 06   | 140,9           | 19,7       | 40,9                | 158,4                          | 105,1                               | 11,8       | 1,9      | 30,7           | 11,2   | 14,8  | 377,9          | 88,5      | .                  |
| 1907 | 147,3           | 22,8       | ( <sup>3</sup> 43,0 | 165,3                          | 103,6                               | 18,0       | 2,0      | 33,1           | 15,3   | 18,6  | 441,0          | 91,2      | ( <sup>2</sup> 0,2 |
| 08   | 156,9           | 21,5       | 46,6                | 165,4                          | 126,7                               | 13,4       | 2,1      | 29,7           | 10,6   | 37,5  | 364,5          | 62,0      | ( <sup>2</sup> 0,5 |
| 09   | 159,9           | 20,6       | 37,9                | 161,5                          | 137,1                               | 13,8       | 1,7      | 30,2           | 11,1   | 41,6  | 273,6          | 81,7      | ( <sup>2</sup> 0,2 |
| 10   | 148,5           | 22,8       | 36,8                | 150,6                          | 216,7                               | 14,5       | 2,7      | 29,0           | 12,7   | 37,0  | 322,8          | 52,0      | 0,3                |
| 11   | 140,2           | 23,8       | 39,0                | 156,6                          | 165,8                               | 14,1       | 3,0      | 24,2           | 14,3   | 36,1  | 343,9          | 62,5      | 0,9                |
| 12   | 142,8           | 28,0       | 41,7                | .                              | .                                   | .          | 2,9      | 25,7           | 24,5   | .     | 350,9          | 91,6      | 11,3               |

<sup>1)</sup> Siehe Anmerkung 1 zu Übersicht 19. — <sup>2)</sup> Einschließlich silberhaltiger Erze. — <sup>3)</sup> Ausschließlich 680 t Blei- und Zinkerz.

23. Zinkerzgewinnung<sup>1)</sup>

(In 1 000 metrischen Tonnen)

| Jahr | Deutsches Reich | Österreich | Italien              | Spanien | Frankreich | Belgien | Schweden | Norwegen | Großbritannien | Griechenland        | Vereinigte Staaten v. Amerika | Algier | Tunis |
|------|-----------------|------------|----------------------|---------|------------|---------|----------|----------|----------------|---------------------|-------------------------------|--------|-------|
| 1892 | 800,2           | 33,9       | 129,7                | 74,3    | .          | 12,3    | 55,0     | .        | 24,3           | .                   | .                             | 21,9   | .     |
| 1897 | 663,9           | 27,5       | 122,2                | 73,8    | 83,0       | 11,0    | 56,6     | 0,9      | 18,6           | 25,9                | .                             | 32,3   | 11,8  |
| 1902 | 702,5           | 31,9       | 132,0                | 127,6   | 58,0       | 3,9     | 48,8     | 0        | 25,5           | ( <sup>6</sup> 18,7 | .                             | 33,1   | 18,4  |
| 03   | 682,0           | 29,5       | 157,5                | 154,1   | 66,9       | 3,6     | 62,9     | 0,3      | 25,3           | ( <sup>6</sup> 12,4 | .                             | 43,3   | 21,3  |
| 04   | 715,7           | 29,2       | 148,4                | 156,3   | 52,8       | 3,7     | 57,6     | 0,0      | 28,1           | ( <sup>6</sup> 19,9 | 628,7                         | 47,2   | 27,2  |
| 05   | 731,3           | 30,0       | 147,8                | 160,6   | 62,2       | 3,9     | 56,9     | 4,2      | 24,0           | ( <sup>6</sup> 22,6 | 721,8                         | 67,9   | 37,1  |
| 06   | 704,6           | 32,0       | 155,8                | 170,4   | 53,5       | 3,9     | 52,6     | 3,3      | 23,2           | ( <sup>6</sup> 26,3 | 821,2                         | 74,4   | 32,4  |
| 1907 | 698,4           | 32,0       | 160,5                | 191,9   | 44,0       | 3,5     | 50,9     | 0,4      | 20,4           | ( <sup>6</sup> 30,3 | 819,1                         | 71,0   | 22,8  |
| 08   | 706,4           | 31,3       | ( <sup>2</sup> 152,3 | 156,2   | 52,6       | 2,1     | 40,1     | 2,4      | 15,5           | 52,8                | 760,6                         | 94,4   | 26,5  |
| 09   | 723,6           | 34,0       | ( <sup>2</sup> 130,9 | 163,5   | 96,9       | 1,2     | 43,8     | 1,0      | 10,1           | 71,8                | 932,6                         | 81,9   | 24,5  |
| 10   | 718,3           | 34,6       | ( <sup>2</sup> 146,3 | 156,1   | 50,6       | 1,4     | 49,5     | 2,2      | 11,4           | 66,0                | ( <sup>7</sup> 516,7          | 94,4   | 32,5  |
| 11   | 700,0           | 32,2       | 139,7                | 162,1   | 43,8       | 0,8     | 51,2     | 2,2      | 17,9           | 37,6                | ( <sup>7</sup> 607,2          | 80,4   | 27,9  |
| 12   | 643,6           | 34,7       | 149,8                | .       | .          | 1,2     | 50,1     | .        | 18,0           | .                   | ( <sup>7</sup> 730,4          | 100,0  | .     |

<sup>1)</sup> Siehe Anmerkung 1 zu Übersicht 19. — <sup>2)</sup> Einschließlich kleiner Mengen (unter 1 000 t) Bleizinkerz. — <sup>3)</sup> Blende und Galmei. — <sup>4)</sup> Einschließlich Bleierz. — <sup>5)</sup> Blende und Galmei (geröstet). — <sup>6)</sup> Für Blende liegen keine Angaben vor. — <sup>7)</sup> Die Zahlen für die Jahre 1910 bis 1912 beziehen sich nur auf diejenigen Zinkerze, die auf Handelszink verarbeitet wurden, während in den Zahlen für die vorhergehenden Jahre auch diejenigen Zinkerze enthalten sind, die auf Zinkoxyd verarbeitet wurden.



### 24. Kupfererzgewinnung <sup>1)</sup>

(In 1 000 metrischen Tonnen)

| Jahr | Deutsches Reich | Österreich | Italien | Spanien <sup>2)</sup> | Frankreich | Schweden | Norwegen | Großbritannien <sup>3)</sup> | Algier | Mexiko <sup>4)</sup> |
|------|-----------------|------------|---------|-----------------------|------------|----------|----------|------------------------------|--------|----------------------|
| 1892 | 567,7           | 8,6        | 102,4   | .                     | 0,3        | 24,1     | .        | 6,4                          | .      | 0,1                  |
| 1897 | 700,6           | 7,4        | 93,4    | 2 161,2               | 1,0        | 25,2     | 27,6     | 7,5                          | 0,3    | 1,1                  |
| 1902 | 761,9           | 8,5        | 101,1   | 2 617,8               | 0,8        | 30,1     | 40,5     | 6,2                          | 2,0    | 6,1                  |
| 03   | 772,7           | 12,7       | 114,8   | 2 796,7               | 10,9       | 36,7     | 35,4     | 7,0                          | 0,1    | 10,9                 |
| 04   | 798,2           | 10,7       | 157,5   | 2 624,5               | 2,8        | 36,8     | 36,9     | 5,6                          | 1,8    | 48,4                 |
| 05   | 793,5           | 10,7       | 149,0   | 2 621,1               | 5,1        | 39,3     | 37,0     | 7,3                          | 1,8    | 92,5                 |
| 06   | 768,5           | 20,3       | 147,1   | 2 888,8               | 2,5        | 19,7     | 32,2     | 7,9                          | 2,8    | 73,2                 |
| 1907 | 771,2           | 10,4       | 167,6   | 3 182,6               | 2,4        | 22,0     | 39,9     | 6,9                          | 16,3   | 115,2                |
| 08   | 727,4           | 8,4        | 106,6   | 2 985,8               | 0,8        | 21,4     | 33,7     | 5,5                          | 3,3    | 70,9                 |
| 09   | 798,6           | 11,8       | 90,3    | 2 955,3               | 0,5        | 9,6      | 42,6     | 3,8                          | 0,1    | 136,0                |
| 10   | 926,0           | 8,0        | 68,4    | 3 231,4               | 0,2        | 3,6      | 46,3     | 4,2                          | 0,1    | 129,6                |
| 11   | 868,6           | 11,0       | 68,1    | 3 284,2               | 0,0        | 1,6      | 34,7     | 3,3                          | 0,1    | 109,6                |
| 12   | 969,3           | 17,4       | 86,0    | .                     | .          | 3,1      | .        | 1,9                          | 0,1    | 103,1                |

<sup>1)</sup> Siehe Anmerkung 1 zu Übersicht 19. — <sup>2)</sup> Kupferhaltige Kiese. — <sup>3)</sup> Kupfererz und Präzipitat. — <sup>4)</sup> Ausführzahlen.

### 25. Roheisengewinnung <sup>1)</sup>

(In 1 000 metrischen Tonnen)

| Jahr | Deutsches Reich einschl. Luxemburg | Österreich-Ungarn |   |                                      |                            | Russland | Finnland | Italien |
|------|------------------------------------|-------------------|---|--------------------------------------|----------------------------|----------|----------|---------|
|      |                                    | Zusammen          | Davon   |                                      |                            |          |          |         |
|      |                                    |                   | in den im Reichsrate vertretenen Königreichen und Ländern | in den Ländern der ungarischen Krone | in Bosnien und Serzegowina |          |          |         |
| 1892 | 4 937                              | 944               | 631   | 310                                  | 3                          | 1 072    | 24       | 13      |
| 1897 | 6 881                              | 1 324             | 888   | 420                                  | 16                         | 1 880    | 31       | 8       |
| 1902 | 8 530                              | 1 471             | 992   | 435                                  | 44                         | 2 598    | 30       | 31      |
| 03   | 10 018                             | 1 427             | 971   | 416                                  | 40                         | 2 488    | 23       | 75      |
| 04   | 10 058                             | 1 424             | 988   | 388                                  | 48                         | 2 972    | 16       | 89      |
| 05   | 10 875                             | 1 584             | 1 120   | 421                                  | 43                         | 2 733    | 22       | 143     |
| 06   | 12 293                             | 1 688             | 1 222   | 420                                  | 46                         | 2 719    | 16       | 135     |
| 1907 | 12 875                             | 1 873             | 1 384   | 440                                  | 49                         | 2 819    | 15       | 112     |
| 08   | 11 805                             | 2 042             | 1 467   | 523                                  | 52                         | 2 820    | 12       | 113     |
| 09   | 12 645                             | 2 044             | 1 465   | 530                                  | 49                         | 2 885    | .        | 208     |
| 10   | 14 794                             | 2 056             | 1 505   | 502                                  | 49                         | 3 032    | .        | 353     |
| 11   | 15 574                             | 2 159             | 1 596   | 518                                  | 45                         | 3 593    | .        | 303     |
| 12   | 17 617                             | 2 606             | 1 760   | 793                                  | 53                         | 4 198    | .        | 380     |

| Jahr | Spanien | Frankreich | Belgien | Schweden | Großbritannien und Irland | Canada | Vereinigte Staaten von Amerika | Japan |
|------|---------|------------|---------|----------|---------------------------|--------|--------------------------------|-------|
| 1892 | 134     | 2 057      | 753     | 486      | 6 817                     | 39     | 9 304                          | 19    |
| 1897 | 297     | 2 484      | 1 035   | 538      | 8 938                     | 53     | 9 808                          | 28    |
| 1902 | 330     | 2 405      | 1 069   | 538      | 8 819                     | 325    | 18 107                         | 32    |
| 03   | 381     | 2 841      | 1 216   | 507      | 9 078                     | 270    | 18 298                         | 34    |
| 04   | 386     | 2 974      | 1 283   | 529      | 8 833                     | 275    | 16 762                         | 38    |
| 05   | 383     | 3 077      | 1 310   | 539      | 9 762                     | 475    | 23 361                         | 53    |
| 06   | 388     | 3 314      | 1 363   | 605      | 10 347                    | 551    | 25 713                         | 57    |
| 1907 | 385     | 3 590      | 1 378   | 616      | 10 277                    | 590    | 26 195                         | 44    |
| 08   | 380     | 3 401      | 1 270   | 568      | 9 202                     | 572    | 16 192                         | 42    |
| 09   | 389     | 3 574      | 1 616   | 445      | 9 685                     | 687    | 26 208                         | 47    |
| 10   | 373     | 4 038      | 1 852   | 604      | 10 173                    | 726    | 27 740                         | 58    |
| 11   | 409     | 4 470      | 2 106   | 634      | 9 700                     | 832    | 24 028                         | 64    |
| 12   | .       | 4 949      | 2 301   | 700      | 9 031                     | 920    | 30 203                         | .     |

<sup>1)</sup> Siehe Anmerkung 1 zu Übersicht 19.

26. Zink, Blei und Kupfergewinnung<sup>1)</sup>

(In 1 000 metrischen Tonnen)

| Jahr | Z i n k            |            |         |         |            |         |             |      |       |   | Großbri-<br>tannien und<br>Irland | Vereinigte<br>Staaten von<br>Amerika |
|------|--------------------|------------|---------|---------|------------|---------|-------------|------|-------|---|-----------------------------------|--------------------------------------|
|      | Deutsches<br>Reich | Österreich | Rußland | Spanien | Frankreich | Belgien | Niederlande |      |       |   |                                   |                                      |
| 1892 | 139,9              | 5,2        | 4,4     | .       | 20,6       | 91,5    | .           | .    | .     | . | .                                 | 79,2                                 |
| 1897 | 150,7              | 6,2        | 5,9     | 6,2     | 38,1       | 116,1   | .           | .    | .     | . | 23,8                              | 90,7                                 |
| 1902 | 174,9              | 8,3        | 8,3     | 5,6     | 36,3       | 124,8   | 10,1        | 40,2 | 142,4 |   |                                   | 144,4                                |
| 03   | 182,5              | 8,9        | 9,9     | 5,1     | 37,4       | 131,7   | 11,7        | 44,1 | 169,4 |   |                                   | 181,9                                |
| 04   | 193,1              | 9,2        | 10,6    | 8,8     | 41,6       | 137,0   | 13,1        | 45,0 | 203,9 |   |                                   | 226,7                                |
| 05   | 198,2              | 9,3        | 7,9     | 9,1     | 43,2       | 142,6   | 13,8        | 30,3 |       |   |                                   |                                      |
| 06   | 205,7              | 10,8       | 10,1    | 8,8     | 46,5       | 148,0   | 14,7        | 32,7 |       |   |                                   |                                      |
| 1907 | 208,2              | 11,2       | 10,1    | 8,6     | 47,9       | 152,4   | 15,0        | 32,3 |       |   |                                   |                                      |
| 08   | 216,5              | 12,8       | 10,0    | 9,1     | 47,9       | 165,0   | 17,3        | 54,5 |       |   |                                   |                                      |
| 09   | 219,8              | 11,7       | 9,6     | 8,6     | 50,0       | 174,0   | 19,5        | 59,4 |       |   |                                   |                                      |
| 10   | 221,4              | 12,5       | 10,8    | 11,0    | 53,0       | 181,7   | 21,0        | 63,1 |       |   |                                   |                                      |
| 11   | 243,8              | 15,8       | 9,9     | 7,9     | 57,1       | 195,1   | 22,7        | 67,0 |       |   |                                   |                                      |
| 12   | 269,2              | 17,3       | 8,8     | .       | .          | 200,2   | 23,9        | 57,2 |       |   |                                   |                                      |

| Jahr | B l e i                               |                                  |              |                        |         |              |                 |         |                             |                                   |        |                                      |        |       |                 |
|------|---------------------------------------|----------------------------------|--------------|------------------------|---------|--------------|-----------------|---------|-----------------------------|-----------------------------------|--------|--------------------------------------|--------|-------|-----------------|
|      | Deut-<br>sches<br>Reich <sup>2)</sup> | Öster-<br>reich-<br>Ungarn<br>3) | Ruß-<br>land | Orie-<br>nten-<br>land | Italien | Span-<br>ien | Frank-<br>reich | Belgien | Schwe-<br>den <sup>2)</sup> | Großbri-<br>tannien und<br>Irland | Canada | Verein.<br>Staaten<br>von<br>Amerika | Mexiko | Japan | Austra-<br>lien |
| 1892 | 101,2                                 | 12,4                             | 0,9          | 14,4                   | 20,0    | 152,3        | 8,8             | 10,1    | 0,8                         | 44,9                              | 0,4    | 157,2                                | 47,5   | 0,8   | 54,0            |
| 1897 | 122,2                                 | 14,0                             | 0,4          | 15,6                   | 22,4    | 166,4        | 9,9             | 17,0    | 1,5                         | 53,2                              | 17,7   | 192,3                                | 69,8   | 0,8   | 22,0            |
| 1902 | 144,5                                 | 14,8                             | 0,2          | 15,7                   | 26,5    | 177,6        | 18,8            | 18,9    | 0,8                         | 38,7                              | 10,4   | 342,1                                | 85,0   | 1,6   | 90,0            |
| 03   | 149,7                                 | 15,4                             | 0,1          | 16,3                   | 22,1    | 175,0        | 23,3            | 20,3    | 0,7                         | 35,4                              | 8,2    | 343,4                                | 57,0   | 1,7   | 95,0            |
| 04   | 141,9                                 | 16,2                             | 0,0          | 18,6                   | 23,5    | 185,8        | 18,8            | 23,5    | 0,6                         | 27,2                              | 17,2   | 366,9                                | 49,6   | 1,8   | 185,0           |
| 05   | 156,4                                 | 16,2                             | 0,8          | 13,7                   | 19,1    | 185,6        | 24,1            | 22,9    | 0,6                         | 28,6                              | 25,4   | 362,2                                | 80,0   | 2,3   | 107,0           |
| 06   | 154,9                                 | 18,5                             | 1,0          | 12,1                   | 21,3    | 185,4        | 25,6            | 23,8    | 0,8                         | 29,8                              | 24,8   | 367,2                                | 54,0   | 2,8   | 93,0            |
| 1907 | 146,6                                 | 16,4                             | 0,5          | 13,8                   | 23,0    | 186,5        | 24,8            | 27,5    | 0,8                         | 35,7                              | 21,7   | 375,7                                | 76,2   | 3,1   | 97,8            |
| 08   | 169,4                                 | 16,8                             | 0,5          | 15,9                   | 26,0    | 188,1        | 26,1            | 30,1    | 0,8                         | 29,7                              | 19,6   | 359,6                                | 127,0  | 2,9   | 119,0           |
| 09   | 171,0                                 | 15,5                             | 0,8          | 15,3                   | 22,1    | 180,0        | 26,9            | 88,5    | 0,2                         | 28,2                              | 20,8   | 406,5                                | 118,0  | 3,4   | 77,2            |
| 10   | 163,4                                 | 18,2                             | 1,3          | 16,8                   | 14,5    | 191,6        | 20,2            | 89,3    | 0,4                         | 29,6                              | 15,0   | 426,7                                | 120,7  | 3,9   | 98,8            |
| 11   | 165,1                                 | 20,0                             | 1,0          | 14,3                   | 16,7    | 189,9        | 23,6            | 44,3    | 1,1                         | 27,1                              | 10,6   | 441,8                                | 124,6  | 3,5   | 99,6            |
| 12   | 180,8                                 | 21,4                             | 1,0          | 14,5                   | 20,5    | 186,7        | 33,0            | 57,2    | 1,1                         | 29,0                              | 16,2   | 386,7                                | 120,0  | 4,5   | 107,4           |

| Jahr | K u p f e r                           |                            |              |         |              |                 |                                   |        |                                      |        |       |      |               |       |                 |
|------|---------------------------------------|----------------------------|--------------|---------|--------------|-----------------|-----------------------------------|--------|--------------------------------------|--------|-------|------|---------------|-------|-----------------|
|      | Deut-<br>sches<br>Reich <sup>3)</sup> | Öster-<br>reich-<br>Ungarn | Ruß-<br>land | Italien | Span-<br>ien | Frank-<br>reich | Großbri-<br>tannien und<br>Irland | Canada | Verein.<br>Staaten<br>von<br>Amerika | Mexiko | Chile | Peru | Bol-<br>ivien | Japan | Austra-<br>lien |
| 1892 | 25,4                                  | 1,2                        | 5,3          | 2,6     | .            | 2,2             | .                                 | 3,2    | 156,5                                | .      | .     | .    | .             | .     | 20,7            |
| 1897 | 29,7                                  | 1,3                        | 6,9          | 3,0     | 45,8         | 7,4             | 58,4                              | 6,0    | 224,1                                | 15,0   | 22,3  | 1,0  | 2,2           | 2,0   | 20,4            |
| 1902 | 31,0                                  | 1,0                        | 8,8          | 3,9     | 36,0         | 6,3             | 52,9                              | 17,6   | 299,1                                | 40,6   | 29,4  | 9,2  | 2,0           | 29,8  | 23,7            |
| 03   | 31,8                                  | 1,0                        | 9,2          | 3,9     | 27,4         | 6,9             | 54,7                              | 19,4   | 316,6                                | 45,3   | 31,1  | 9,6  | 2,0           | 33,2  | 29,0            |
| 04   | 30,9                                  | 1,0                        | 9,8          | 3,3     | 44,1         | 6,9             | 50,3                              | 19,5   | 368,6                                | 50,9   | 30,1  | 9,1  | 2,0           | 32,1  | 34,2            |
| 05   | 33,4                                  | 0,9                        | 8,5          | 16,1    | 33,2         | 7,6             | 53,4                              | 21,6   | 403,1                                | 65,4   | 29,1  | 12,2 | 1,4           | 35,5  | 34,5            |
| 06   | 33,0                                  | 0,9                        | 9,4          | 15,6    | 47,5         | 5,8             | 56,0                              | 25,2   | 416,3                                | 61,6   | 25,8  | 13,5 | 2,0           | 37,4  | 36,8            |
| 1907 | 32,5                                  | 0,8                        | 13,3         | 17,5    | 48,1         | 7,8             | 70,9                              | 26,6   | 379,7                                | 57,5   | 28,9  | 20,7 | 2,4           | 38,7  | 41,9            |
| 08   | 30,3                                  | 0,8                        | 16,9         | 18,3    | 48,5         | 7,9             | 71,4                              | 28,9   | 427,5                                | 38,2   | 38,9  | 22,2 | 2,5           | 40,7  | 40,1            |
| 09   | 33,4                                  | 1,3                        | 18,3         | 20,0    | 53,0         | 7,8             | 66,4                              | 23,8   | 495,7                                | 57,2   | 36,4  | 16,3 | 2,6           | 45,8  | 39,0            |
| 10   | 38,7                                  | 1,7                        | 18,5         | 22,5    | 55,0         | 12,9            | 71,0                              | 25,7   | 490,0                                | 59,7   | 35,8  | 19,0 | 2,5           | 50,1  | 44,1            |
| 11   | 38,6                                  | 2,0                        | 20,9         | 22,9    | 49,2         | 13,2            | 68,0                              | 24,4   | 497,7                                | 54,9   | 37,6  | 26,4 | 2,5           | 55,9  | 45,4            |
| 12   | 45,5                                  | 4,0                        | 33,6         | 26,7    | 58,0         | 13,2            | 63,2                              | 34,0   | 566,5                                | 73,1   | 37,6  | 27,8 | 2,0           | 65,0  | 46,2            |

1) Siehe Anmerkung 1 zu Übersicht 19. — 2) Einschl. Raufglätte. — 3) Bis 1911 einschl. Schwarzkupfer und Kupferstein.

27. Goldgewinnung<sup>1)</sup>

(Kilogramm)

| Jahr | Europa                        |                   |                       |        |         |                      |          |            |                           | Nordamerika |                 |        | Mittelamerika |
|------|-------------------------------|-------------------|-----------------------|--------|---------|----------------------|----------|------------|---------------------------|-------------|-----------------|--------|---------------|
|      | Deutsches Reich <sup>2)</sup> | Österreich-Ungarn | Russland und Finnland | Türkei | Italien | Spanien und Portugal | Schweden | Frankreich | Großbritannien und Irland | Canada      | Verein. Staaten | Mexico |               |
| 1892 | 74                            | 2 260             | 37 325                | 10     | 137     | .                    | 88       | .          | 77                        | 1 365       | 49 654          | 1 699  | 246           |
| 1897 | 112                           | 3 364             | 34 977                | 21     | 292     | 16                   | 127      | .          | 53                        | 9 163       | 86 312          | 11 285 | 701           |
| 1902 | 94                            | 3 267             | 33 907                | 46     | 8       | 17                   | 94       | .          | 116                       | 32 105      | 120 373         | 15 279 | 3 012         |
| 03   | 106                           | 3 378             | 37 066                | 31     | 40      | 10                   | 51       | .          | 142                       | 28 340      | 110 731         | 16 066 | 2 822         |
| 04   | 97                            | 3 186             | 37 321                | 44     | 66      | .                    | 60       | .          | 541                       | 24 770      | 121 072         | 18 967 | 1 885         |
| 05   | 100                           | 3 698             | 33 542                | 9      | 66      | .                    | 55       | .          | 170                       | 21 984      | 132 682         | 24 236 | 2 277         |
| 06   | 121                           | 3 935             | 29 336                | 9      | 62      | .                    | 20       | 756        | 44                        | 18 092      | 142 001         | 27 889 | 2 875         |
| 1907 | 100                           | 3 739             | 40 151                | 7      | 60      | .                    | 28       | 1 257      | 44                        | 12 613      | 136 075         | 28 109 | 3 172         |
| 08   | 97                            | 3 715             | 42 209                | 3      | 70      | .                    | 22       | 1 726      | 24                        | 14 809      | 142 281         | 33 661 | 4 542         |
| 09   | 104                           | 2 922             | 48 723                | 1      | 36      | 4                    | 15       | 2 107      | 32                        | 14 117      | 149 975         | 35 875 | 3 957         |
| 10   | 95                            | 3 269             | 53 535                | 1      | 44      | 4                    | 3        | 2 569      | 60                        | 15 356      | 144 853         | 37 482 | 7 008         |
| 11   | 117                           | 3 288             | 48 377                | 1      | 67      | 4                    | 3        | 2 569      | 60                        | 14 689      | 145 787         | 37 436 | 5 056         |
| 12   | 73                            | .                 | .                     | .      | .       | .                    | .        | .          | .                         | .           | .               | .      | .             |

| Jahr | Südamerika      |                |              |           |           |         |           |       |          |       |             |         |
|------|-----------------|----------------|--------------|-----------|-----------|---------|-----------|-------|----------|-------|-------------|---------|
|      | Britisch Guyana | Niederländisch | Frankzösisch | Venezuela | Kolumbien | Ecuador | Braßilien | Peru  | Bolivien | Chile | Argentinien | Uruguay |
| 1892 | 3 609           | 1 074          | 1 502        | 1 213     | 5 224     | 79      | 3 339     | 110   | 101      | 908   | 123         | 213     |
| 1897 | 3 140           | 906            | 2 311        | 1 591     | 3 351     | 200     | 1 812     | 945   | 517      | 513   | 207         | 60      |
| 1902 | 2 721           | 484            | 3 642        | 653       | 3 796     | 301     | 3 159     | 3 500 | 2        | 1 003 | 45          | 87      |
| 03   | 2 424           | 566            | 3 162        | 451       | 4 100     | 413     | 3 431     | 892   | 5        | 958   | 45          | 77      |
| 04   | 2 421           | 664            | 2 718        | 451       | 2 971     | 200     | 3 075     | 2 000 | 33       | 958   | 14          | 37      |
| 05   | 2 544           | 952            | 2 798        | 258       | 3 888     | 284     | 3 076     | 776   | 28       | 1 427 | 8           | 75      |
| 06   | 2 419           | 1 037          | 2 797        | 38        | 3 296     | 443     | 3 616     | 1 247 | 1 135    |       | 8           | 48      |
| 1907 | 1 963           | 963            | 3 552        | 34        | 4 898     | 402     | 3 040     | 774   | 1 907    | 155   | 78          |         |
| 08   | 2 119           | 998            | 3 213        | 37        | 5 157     | 527     | 3 305     | 774   | 521      | 243   | 138         |         |
| 09   | 1 794           | 934            | 3 225        | 422       | 4 785     | 413     | 3 389     | 774   | 741      | 286   | 138         |         |
| 10   | 1 795           | 1 193          | 3 354        | 512       | 5 071     | 375     | 2 941     | 686   | 698      | 260   | 138         |         |
| 11   | 1 342           | 788            | 3 354        | 549       | 4 766     | 416     | 5 770     | 686   | 358      | 435   | 106         |         |
| 12   | .               | .              | .            | .         | .         | .       | .         | .     | .        | .     | .           |         |

| Jahr | Asien           |                    |                          |        |       |       | Afrika  | Australien |
|------|-----------------|--------------------|--------------------------|--------|-------|-------|---------|------------|
|      | Britisch Indien | Britisch Ostindien | Niederländisch Ostindien | China  | Korea | Japan |         |            |
| 1892 | 4 993           | .                  | .                        | 12 678 | 918   | 770   | 36 461  | 51 398     |
| 1897 | 10 905          | 1 033              | 175                      | 9 291  | 1 535 | 1 038 | 88 111  | 79 244     |
| 1902 | 14 428          | 1 545              | 713                      | 13 138 | 4 514 | 2 973 | 58 716  | 122 749    |
| 03   | 17 197          | 2 024              | 2 121                    | 11 021 | 4 514 | 4 350 | 102 314 | 134 231    |
| 04   | 17 639          | 2 235              | 2 128                    | 6 772  | 4 514 | 4 437 | 129 272 | 132 060    |
| 05   | 17 981          | 2 093              | 2 128                    | 6 771  | 3 901 | 4 623 | 170 410 | 129 291    |
| 06   | 18 188          | 2 180              | 1 888                    | 6 771  | 3 435 | 4 136 | 203 669 | 123 971    |
| 1907 | 15 624          | 2 349              | 3 129                    | 6 771  | 3 266 | 4 172 | 228 685 | 113 870    |
| 08   | 15 947          | 2 108              | 3 906                    | 13 011 | 4 585 | 4 997 | 250 558 | 110 333    |
| 09   | 15 586          | 2 162              | 3 229                    | 14 072 | 3 000 | 5 442 | 257 280 | 106 843    |
| 10   | 16 128          | 2 177              | 5 097                    | 5 504  | 6 619 | 5 905 | 263 602 | 98 511     |
| 11   | 16 633          | 2 015              | 5 096                    | 4 987  | 4 348 | 6 030 | 288 201 | 90 557     |
| 12   | .               | .                  | .                        | .      | .     | .     | .       | .          |

<sup>1)</sup> Die Angaben sind den Veröffentlichungen des amerikanischen Münzdirektors entnommen. Für die letzten Jahre sind nachträgliche Berichtigungen nicht ausgeschlossen. — <sup>2)</sup> Hier ist nur die Gewinnung aus einheimischen Erzen nachgewiesen. Im Jahre 1912 ist nicht das tatsächlich gewonnene Gold, sondern der Gehalt an Gold in den gewonnenen einheimischen Erzen angegeben. Die Gesamtgewinnung an Gold im Deutschen Reich ist aus dem Abschnitt »Produktionsstatistik« auf S. 118 des Jahrbuchs ersichtlich.

28. Silbergewinnung<sup>1)</sup>

(Kilogramm)

| Jahr | Europa                        |                   |                      |        |              |         |         |          |            |          |
|------|-------------------------------|-------------------|----------------------|--------|--------------|---------|---------|----------|------------|----------|
|      | Deutsches Reich <sup>2)</sup> | Österreich-Ungarn | Rußland und Finnland | Türkei | Griechenland | Italien | Spanien | Portugal | Frankreich | Schweden |
| 1892 | 189 301                       | 55 082            | 14 478               | 6 334  | 2 025        | 39 853  | 46 279  |          | 92 700     | 53       |
| 1897 | 171 048                       | 61 297            | 8 856                | 4 422  | 37 431       | 22 933  | 71 168  | 73       | 16 890     | 645      |
| 1902 | 178 409                       | 58 523            | 5 206                | 14 949 | 33 044       | 30 000  | 115 113 | 118      | 23 250     | 1 439    |
| 03   | 180 374                       | 50 524            | 5 023                | 14 274 | 22 341       | 25 085  | 151 757 |          | 23 250     | 1 061    |
| 04   | 180 736                       | 61 840            | 5 379                | 17 567 | 22 620       | 23 574  | 151 694 |          | 9 273      | 737      |
| 05   | 180 978                       | 57 859            | 6 375                | 1 178  | 25 786       | 23 570  | 124 417 |          | 27 700     | 770      |
| 06   | 177 331                       | 56 184            | 5 169                | 1 178  | 25 786       | 20 916  | 126 424 |          | 22 378     | 1 007    |
| 1907 | 158 261                       | 54 253            | 4 110                | 2 095  | 25 786       | 22 950  | 127 435 |          | 24 727     | 929      |
| 08   | 154 636                       | 55 069            | 4 109                | 248    | 25 786       | 20 990  | 129 881 |          | 18 415     | 1 111    |
| 09   | 165 876                       | 31 079            | 4 109                | 53 434 | 25 786       | 24 467  | 148 276 |          | 19 591     | 914      |
| 10   | 174 092                       | 47 925            | 4 374                | 53 434 | 27 419       | 14 574  | 129 158 | 12 255   | 22 178     | 616      |
| 11   | 155 045                       | 47 862            | 14 841               | 53 434 | 27 459       | 31 060  | 129 158 | 3 667    | 22 178     | 617      |
| 12   | 190 000                       |                   |                      |        |              |         |         |          |            |          |

| Jahr | Europa   |                           | Nordamerika |                    |           | Mittelamerika | Südamerika |         |
|------|----------|---------------------------|-------------|--------------------|-----------|---------------|------------|---------|
|      | Norwegen | Großbritannien und Irland | Canada      | Vereinigte Staaten | Mexico    |               | Columbien  | Ecuador |
| 1892 | 4 495    | 5 270                     | 10 748      | 1 975 481          | 1 228 994 | 48 123        | 40 871     | 240     |
| 1897 | 6 444    | 7 221                     | 172 923     | 1 675 582          | 1 676 925 | 25 258        | 157 022    | 240     |
| 1902 | 6 422    | 4 551                     | 131 387     | 1 726 603          | 1 872 091 | 30 217        | 55 269     | 240     |
| 03   | 6 158    | 5 058                     | 97 984      | 1 689 270          | 2 193 249 | 65 831        | 35 117     |         |
| 04   | 8 095    | 4 581                     | 111 276     | 1 794 509          | 1 891 764 | 20 381        | 29 432     |         |
| 05   | 7 552    | 5 209                     | 186 448     | 1 744 995          | 2 023 044 | 42 347        | 21 127     |         |
| 06   | 5 458    | 4 268                     | 266 521     | 1 757 944          | 1 717 738 | 51 949        | 23 743     | 423     |
| 1907 | 6 268    | 4 268                     | 397 505     | 1 757 844          | 1 901 934 | 58 877        | 32 619     | 76      |
| 08   | 7 035    | 4 207                     | 687 597     | 1 631 129          | 2 291 260 | 45 437        | 42 769     | 704     |
| 09   | 6 629    | 4 415                     | 856 282     | 1 702 068          | 2 299 920 | 71 361        | 13 412     | 704     |
| 10   | 7 153    | 4 242                     | 1 022 372   | 1 777 229          | 2 219 975 | 63 044        | 26 939     | 704     |
| 11   | 9 085    | 4 242                     | 1 018 375   | 1 878 675          | 2 458 241 | 37 690        | 25 425     | 704     |
| 12   |          |                           |             |                    |           |               |            |         |

| Jahr | Südamerika |          |         |             | Afrika | Asien                    |         | Australien |
|------|------------|----------|---------|-------------|--------|--------------------------|---------|------------|
|      | Peru       | Bolivien | Chile   | Argentinien |        | Niederländisch Ostindien | Japan   |            |
| 1892 | 59 257     | 333 355  | 100 797 | 14 918      |        |                          | 54 986  | 418 087    |
| 1897 | 101 997    | 255 244  | 80 637  | 11 930      |        |                          | 54 388  | 369 523    |
| 1902 | 132 668    | 279 044  | 54 047  | 1 174       |        | 3 793                    | 56 614  | 249 690    |
| 03   | 54 339     | 189 252  | 27 001  | 2 880       | 10 677 | 5 582                    | 58 718  | 301 233    |
| 04   | 93 601     | 116 754  | 27 001  | 2 057       | 15 132 | 5 688                    | 61 742  | 452 926    |
| 05   | 191 479    | 96 330   | 12 375  | 4 670       | 19 273 | 5 689                    | 82 888  | 467 666    |
| 06   | 230 303    | 97 959   |         | 449         | 21 850 | 7 721                    | 78 696  | 432 640    |
| 1907 | 297 546    | 162 437  |         | 783         | 24 586 | 10 434                   | 95 596  | 558 292    |
| 08   | 297 546    | 180 595  |         | 3 954       | 39 583 | 17 790                   | 120 914 | 534 218    |
| 09   | 297 546    | 172 571  |         | 8 246       | 33 486 | 14 494                   | 128 490 | 508 842    |
| 10   | 206 125    | 201 871  |         | 8 188       | 32 260 | 14 494                   | 142 257 | 670 165    |
| 11   | 206 125    | 139 394  |         | 6 318       | 33 096 | 14 494                   | 137 307 | 515 658    |
| 12   |            |          |         |             |        |                          |         |            |

<sup>1)</sup> Siehe Anmerkung 1 zu Übersicht 27. — <sup>2)</sup> Die Anmerkung 2 der Übersicht 27 findet sinngemäß Anwendung. Die Zahlen, die nach der deutschen Statistik eingesetzt sind, weichen von den Aufzeichnungen des amerikanischen Münzdirektors in den weiter zurückliegenden Jahren um kleine Mengen ab.

## 29. Die Edelmetallgewinnung der Welt seit 1493

(Aufgestellt in der Statistischen Abteilung der Reichsbank)

| Periode,<br>Jahr | G o l d                        |           |                              | S i l b e r                    |            |                         | Prozentualer<br>Anteil des<br>Goldes/Silbers<br>an der Gesamt-<br>gewinnung<br>nach dem<br>Gewicht |           | Wert-<br>verhältnis<br>zwischen<br>Gold und<br>Silber |      |       |
|------------------|--------------------------------|-----------|------------------------------|--------------------------------|------------|-------------------------|--|-----------|---|------|-------|
|                  | Gesamtgewinnung<br>der Periode |           | Jahres-<br>durch-<br>schnitt | Gesamtgewinnung<br>der Periode |            | Jahres-<br>durchschnitt | Gold   | Silber    |   |      |       |
|                  | Wert<br>Mill. M.               | kg        |                              | Handels-<br>wert<br>Mill. M.   | kg         |                         |  |           |   | kg   |       |
| 1493-1520        | 453                            | 162 400   | 5 800                        | 342                            | 1 316 000  | 47 000                  | 11,0   | 89,0      | 10,50-11,10   |      |       |
| 1521-1544        | 479                            | 171 840   | 7 160                        | 537                            | 2 164 800  | 90 200                  | 7,4  | 92,6      | 11,25   |      |       |
| 1545-1560        | 380                            | 136 160   | 8 510                        | 1 231                          | 4 985 600  | 311 600                 | 2,7  | 97,3      | 11,30   |      |       |
| 1561-1580        | 382                            | 136 800   | 6 840                        | 1 455                          | 5 990 000  | 299 500                 | 2,2  | 97,8      | 11,50   |      |       |
| 1581-1600        | 412                            | 147 600   | 7 380                        | 1 977                          | 8 378 000  | 418 900                 | 1,7  | 98,3      | 11,80   |      |       |
| 1601-1620        | 475                            | 170 400   | 8 520                        | 1 928                          | 8 458 000  | 422 900                 | 2,0  | 98,0      | 12,25   |      |       |
| 1621-1640        | 463                            | 166 000   | 8 300                        | 1 566                          | 7 872 000  | 393 600                 | 2,1  | 97,9      | 14,00   |      |       |
| 1641-1660        | 489                            | 175 400   | 8 770                        | 1 407                          | 7 326 000  | 366 300                 | 2,3  | 97,7      | 14,50   |      |       |
| 1661-1680        | 517                            | 185 200   | 9 260                        | 1 253                          | 6 740 000  | 337 000                 | 2,7  | 97,3      | 15,00   |      |       |
| 1681-1700        | 601                            | 215 300   | 10 765                       | 1 271                          | 6 838 000  | 341 900                 | 3,1  | 96,9      | 15,00   |      |       |
| 1701-1720        | 715                            | 256 400   | 12 820                       | 1 301                          | 7 112 000  | 355 600                 | 3,5  | 96,5      | 15,21   |      |       |
| 1721-1740        | 1 065                          | 381 600   | 19 080                       | 1 595                          | 8 624 000  | 431 200                 | 4,2  | 95,8      | 15,08   |      |       |
| 1741-1760        | 1 373                          | 492 200   | 24 610                       | 2 015                          | 10 662 900 | 533 145                 | 4,4  | 95,6      | 14,75   |      |       |
| 1761-1780        | 1 155                          | 414 100   | 20 705                       | 2 480                          | 13 054 800 | 652 740                 | 3,1  | 96,9      | 14,72   |      |       |
| 1781-1800        | 993                            | 355 800   | 17 790                       | 3 253                          | 17 581 200 | 879 060                 | 2,0  | 98,0      | 15,09   |      |       |
| 1801-1810        | 496                            | 177 780   | 17 778                       | 1 601                          | 8 941 500  | 894 150                 | 1,9  | 98,1      | 15,61   |      |       |
| 1811-1820        | 319                            | 114 450   | 11 445                       | 973                            | 5 407 700  | 540 770                 | 2,1  | 97,9      | 15,51   |      |       |
| 1821-1830        | 397                            | 142 160   | 14 216                       | 815                            | 4 605 600  | 460 560                 | 3,0  | 97,0      | 15,80   |      |       |
| 1831-1840        | 566                            | 202 890   | 20 289                       | 1 056                          | 5 964 500  | 596 450                 | 3,3  | 96,7      | 15,75   |      |       |
| 1841-1850        | 1 528                          | 547 590   | 54 759                       | 1 374                          | 7 804 150  | 780 415                 | 6,8  | 93,4      | 15,83   |      |       |
| 1851-1855        | 2 781                          | 996 940   | 199 388                      | 802                            | 4 430 575  | 886 115                 | 18,4   | 81,6      | 15,41   |      |       |
| 1856-1860        | 2 815                          | 1 008 750 | 201 750                      | 824                            | 4 524 950  | 904 990                 | 18,2   | 81,8      | 15,30   |      |       |
| 1861-1865        | 2 582                          | 925 285   | 185 057                      | 997                            | 5 505 750  | 1 101 150               | 14,4   | 85,6      | 15,40   |      |       |
| 1866-1870        | 2 721                          | 975 130   | 195 026                      | 1 198                          | 6 695 425  | 1 339 085               | 12,7   | 87,3      | 15,55   |      |       |
| 1871-1875        | 2 426                          | 869 520   | 173 904                      | 1 723                          | 9 847 125  | 1 969 425               | 8,1  | 91,9      | 15,97   |      |       |
| 1876-1880        | 2 405                          | 862 070   | 172 414                      | 1 910                          | 12 251 260 | 2 450 252               | 6,6  | 93,4      | 17,81   |      |       |
| 1881-1885        | 2 162                          | 774 795   | 154 959                      | 2 104                          | 14 042 000 | 2 808 400               | 5,3  | 94,7      | 18,63   |      |       |
| 1886-1890        | 2 370                          | 849 345   | 169 869                      | 2 240                          | 16 937 660 | 3 387 532               | 4,8  | 95,2      | 21,16   |      |       |
| 1891-1895        | 3 420                          | 1 225 850 | 245 170                      | 2 771                          | 24 506 665 | 4 901 333               | 4,8  | 95,2      | 26,32   |      |       |
| 1896-1900        | 5 400                          | 1 936 287 | 387 257                      | 2 144                          | 25 772 753 | 5 154 551               | 7,0  | 93,0      | 33,54   |      |       |
| 1901-1905        | 6 761                          | 2 423 196 | 484 639                      | 2 012                          | 26 046 602 | 5 209 320               | 8,5  | 91,5      | 36,20   |      |       |
| 1901             | 1 096                          | 392 705   | 484 639                      | 436                            | 5 382 369  | 5 209 320               | 6,8  | 93,2      | 34,68   |      |       |
| 1902             | 1 246                          | 446 490   |                              | 362                            | 5 063 566  |                         | 8,1  | 91,9      | 39,15   |      |       |
| 1903             | 1 376                          | 493 083   |                              | 380                            | 5 216 800  |                         | 8,6  | 91,4      | 38,10   |      |       |
| 1904             | 1 458                          | 522 686   |                              | 400                            | 5 108 067  |                         | 9,3  | 90,7      | 35,70   |      |       |
| 1905             | 1 585                          | 568 282   |                              | 434                            | 5 275 800  |                         | 9,7  | 90,3      | 33,87   |      |       |
| 1906             | 1 691                          | 605 632   |                              | 469                            | 5 133 887  |                         | 10,6   | 89,4      | 30,54   |      |       |
| 1907             | 1 734                          | 621 375   |                              | 511                            | 5 729 611  |                         | 9,8  | 90,2      | 31,24   |      |       |
| 1908             | 1 858                          | 666 318   |                              | 652 429                        | 456        |                         | 6 318 237  | 6 135 098 | 9,5   | 90,5 | 38,64 |
| 1909             | 1 907                          | 683 513   |                              | 464                            | 6 598 721  |                         | 9,4  | 90,6      | 39,74   |      |       |
| 1910 *)          | 1 912                          | 685 305   |                              | 503                            | 6 896 032  |                         | 9,0  | 91,0      | 38,22   |      |       |
| 1911 *)          | 1 940                          | 695 340   | 511                          | 7 008 964                      | 9,0        | 91,0                    | 38,33  |           |   |      |       |
| 1912 *)          | 1 958                          | 681 792   | 535                          | 6 976 000                      | 9,1        | 90,9                    | 33,62  |           |   |      |       |
| 1913 *)          | 1 925                          | 689 857   | 498                          | 6 596 000                      | 9,4        | 90,6                    | 34,19  |           |   |      |       |
| 1914 *)          | 1 886                          | 675 949   | 428                          | 6 181 090                      | 9,0        | 90,1                    | 40,27  |           |   |      |       |

Die Angaben betreffen bis 1890 auf der Soetbeerschen Statistik, für die folgenden Jahre auf den Veröffentlichungen des amerikanischen Münzdirektors. — \*) Die Zahlen für die Jahre 1910 bis 1914 sind nur als vorläufige anzusehen. Für die Jahre 1913 und 1914 sind die Ziffern nach Commercial and Financial Chronicle gegeben.

### 30. Post-, Telegraphen- und Fernsprecheinrichtungen a. Posteinrichtungen im Jahre 1912 (Statistique générale du service postal — Bern 1914)

| Länder                   | Einwohnerzahl in Tausenden | Postanstalten | Personal    | Beförderte Postsendungen (aufgegeben, vom Ausland eingegangen, im Durchgang befördert), und zwar: |                    |                        |                       |                       |              |                        |  |                     |                  |                     |                     |                     |
|--------------------------|----------------------------|---------------|-------------|---|--------------------|------------------------|-----------------------|-----------------------|--------------|------------------------|--|---------------------|------------------|---------------------|---------------------|---------------------|
|                          |                            |               |             | Briefsendungen  |                    |                        |                       |                       |              | Pakete ohne Wertangabe | Briefe, Kästchen und Pakete mit Wertangabe |                     | Postanweisungen  |                     | Nachnahme sendungen |                     |
|                          |                            |               |             | in ganzen 1 000 Stück   | darunter           |                        | in ganzen 1 000 Stück | in ganzen 1 000 Stück | in 1 000 fr. |                        | Zahl 1 000 Stück                           | Betrag in 1 000 fr. | Zahl 1 000 Stück | Betrag in 1 000 fr. | Zahl 1 000 Stück    | Betrag in 1 000 fr. |
|                          |                            |               |             |   | Briefe 1 000 Stück | Postkarten 1 000 Stück |                       |                       |              |                        |  |                     |                  |                     |                     |                     |
| Deutschland              | 66 146                     | 51 151        | (1) 239 168 | 7 496 708   | 3 444 181          | 2 016 086              | 310 059               | 13 889                | 28 349 888   | 185 652                | 11 696 614                                 | 74 823              | 1 759 276        |                     |                     |                     |
| Belgien                  | 7 571                      | 1 708         | (1) 11 406  | 868 774   | 254 805            | 125 481                | 10 909                | 863                   | 592 934      | 6 267                  | 633 710                                    | 805                 | 36 670           |                     |                     |                     |
| Bulgarien                | 4 389                      | (2) 409       | (1) 3 074   | 76 354  | 26 071             | 24 910                 | 639                   | 121                   | 317 883      | 692                    | 62 161                                     | 85                  | 2 606            |                     |                     |                     |
| Dänemark                 | 2 775                      | 1 665         | (1) 8 561   | 192 689   | 124 918            | 39 536                 | 8 645                 | 1 446                 | 1 427 001    | 5 461                  | 342 946                                    | 4 457               | 82 837           |                     |                     |                     |
| Frankreich               | 39 602                     | 14 634        | (3) 108 288 | 3 988 133   | 1 670 739          | 439 558                | 61 860                | 17 822                | 8 171 618    | 69 382                 | 3 418 345                                  | 4 774               | 184 954          |                     |                     |                     |
| Großbritannien u. Irland | 45 760                     | 24 497        | (3) 240 134 | 5 784 767   | 3 478 069          | 917 402                | 129 591               | 790                   | 159 903      | 2 802 850              | 3 755                                      | 54 504              |                  |                     |                     |                     |
| Italien                  | 35 959                     | 11 137        | (3) 48 385  | 1 656 237   | 498 181            | 190 113                | 18 522                | 5 088                 | 2 927 322    | 28 015                 | 2 997 639                                  | 284                 | 11 193           |                     |                     |                     |
| Luzemburg                | 262                        | 131           | (3) 818     | 29 042  | 13 450             | 7 872                  | 962                   | 43                    | 88 816       | 858                    | 88 217                                     | 536                 | 7 897            |                     |                     |                     |
| Niederlande              | 6 114                      | 1 525         | (3) 10 642  | 600 038   | 181 219            | 112 839                | 7 950                 | 770                   | 659 093      | 7 820                  | 166 743                                    | 536                 | 7 897            |                     |                     |                     |
| Norwegen                 | 2 439                      | 3 594         | (3) 6 419   | 112 139   | 76 590             | 19 242                 | 1 996                 | 5 428                 | 1 018 768    | 1 604                  | 115 288                                    | 512                 | 8 320            |                     |                     |                     |
| Osterreich               | 28 572                     | 10 486        | (3) 73 589  | 1 993 768   | 1 046 502          | 615 337                | 87 449                | 8 656                 | 15 833 988   | 46 026                 | 2 516 312                                  | 11 013              | 11 076           |                     |                     |                     |
| Rumänien                 | 7 230                      | 3 039         | (3) 9 187   | 177 586   | 51 981             | 43 641                 | 1 679                 | 977                   | 908 988      | 2 218                  | 108 936                                    | 306                 | 11 076           |                     |                     |                     |
| Rußland                  | 164 000                    | 16 991        | (3) 101 222 | 1 862 015   | 1 205 456          | 408 014                | 11 463                | 11 762                | 20 885 512   | 46 124                 | 6 194 081                                  | 7 127               | 267 461          |                     |                     |                     |
| Schweden                 | 5 604                      | 4 159         | (1) 11 497  | 256 054   | 158 385            | 41 205                 | 5 655                 | 4 157                 | 2 391 686    | 9 988                  | 514 974                                    | 3 996               | 49 193           |                     |                     |                     |
| Schweiz                  | 3 742                      | 4 334         | (1) 18 151  | 494 038   | 243 151            | 131 497                | 37 865                | 2 440                 | 1 922 407    | 9 306                  | 982 699                                    | 13 933              | 120 016          |                     |                     |                     |
| Serbien                  | 2 957                      | 1 507         | (1) 7 225   | 42 536  | 20 171             | 12 655                 | 957                   | 231                   | 371 900      | 750                    | 43 426                                     | 190                 | 5 782            |                     |                     |                     |
| Spanien                  | 20 027                     | 5 991         | (1) 16 033  | 391 886   | 186 845            | 17 248                 | 931                   | 1 001                 | 846 097      | 1 162                  | 37 758                                     |                     |                  |                     |                     |                     |
| Türkei                   | 814                        | (1) 6 398     | (1) 68 209  | 45 318  | 4 710              | 324                    | 211                   | 235 885               | 1 246        | 105 280                | 13   | 460                 |                  |                     |                     |                     |
| Ungarn                   | 20 886                     | 6 489         | (4) 40 726  | 732 861   | 432 883            | 172 858                | 35 294                | 4 371                 | 10 919 340   | 31 617                 | 1 909 885                                  | 10 908              | 183 198          |                     |                     |                     |
| Ägypten                  | 11 190                     | 2 027         | (1) 3 076   | 82 490  | 45 911             | 5 971                  | 815                   | 86                    | 45 250       | 1 145                  | 156 983                                    | 154                 | 6 869            |                     |                     |                     |
| Algerien                 | 5 564                      | 673           | (1) 3 104   | 91 145  | 35 767             | 7 866                  | 826                   | 485                   | 190 848      | 2 518                  | 532 684                                    | 251                 | 7 606            |                     |                     |                     |
| Argentinien              | 7 199                      | 3 875         | (1) 14 025  | 1 003 340   | 537 237            | 16 478                 | 2 560                 | 111                   | 54 055       | 633                    | 46 152                                     |                     |                  |                     |                     |                     |
| Brit. Indien             | 315 133                    | 19 855        | (1) 92 755  | 979 555   | 462 459            | 426 952                | 3 902                 | 1 994                 | 787 654      | 27 067                 | 774 935                                    | 8 094               | 155 489          |                     |                     |                     |
| Japan                    | 55 818                     | 7 889         | (1) 79 393  | 1 691 506   | 467 048            | 924 914                | 24 918                | 1 833                 | 1 001 193    | 19 373                 | 701 226                                    | 2 057               | 49 049           |                     |                     |                     |
| Mexiko                   | 15 116                     | 2 897         | (1) 10 117  | 211 023   | 113 404            | 9 199                  | 808                   |                       | 1 743        | 166 514                | 32   | 2 024               |                  |                     |                     |                     |
| Tunis                    | 1 926                      | 441           | (1) 1 131   | 63 417  | 35 294             | 7 878                  | 412                   | 178                   | 68 359       | 765                    | 63 332                                     | 92                  | 2 907            |                     |                     |                     |
| Ver. Staaten v. Amerika  | 93 402                     | 60 336        | (2) 260 029 | 715 795   | 400 070            | 107 241                | 1 125                 |                       |              | 91 268                 |  |                     |                  |                     |                     |                     |

### 30b. Fernsprecheinrichtungen im Jahre 1912 (Statistique générale de la téléphonie — Bern 1914)

| Länder                   | Ortsfernprechnetze |                     |                     |                   | Verbindungsanlagen für den Fernverkehr |                     |                        |             | Ver-mittelungs-anstalten und Sprech-stellen | Zahl der Gespräche          |  |
|--------------------------|--------------------|---------------------|---------------------|-------------------|--|---------------------|------------------------|-------------|---|-----------------------------|--|
|                          | Zahl               | Länge der Linien km | Länge der Leitungen |                   | Zahl                                   | Länge der Linien km | Länge der Leitungen km | in 1000 St. |   | nach außershalb in 1000 St. |  |
|                          |                    |                     | über der Erde km    | unter der Erde km |  |                     |                        |             |   |                             |  |
| Deutschland              | 7 335              | 124 039             | 1 140 766           | 4 315 537         | 22 518                                 | (4) .               | 633 992                | 1 310 022   | 1 903 880                                   | 422 803                     |  |
| Belgien                  | 17                 | . 417               | 126 812             | 135 849           | 327                                    | . .                 | 42 432                 | 57 459      | 135 790                                     | 2 616                       |  |
| Bulgarien                | 16                 | . .                 | 4 295               | 3 454             | 38                                     | 2 023               | 6 302                  | 3 031       | 8 607                                       | 448                         |  |
| Dänemark                 |                    | 20 324              | 128 708             | 267 380           | 2 080                                  | 4 481               | 93 149                 | 119 515     | 183 403                                     | 44 552                      |  |
| Frankreich               | 10 343             | 51 705              | 261 290             | 874 663           | 18 331                                 | 108 447             | 571 405                | 303 546     | 357 008                                     | 39 094                      |  |
| Großbritannien u. Irland | 514                | . .                 | 731 450             | 1 634 456         | 3 077                                  | . .                 | 196 272                | 733 462     | . .   | 36 019                      |  |
| Luzemburg                | 92                 | 530                 | 1 846               | 2 317             | 164                                    | 742                 | 2 198                  | 4 002       | 2 493                                       | 2 330                       |  |
| Niederlande              | 79                 | 5 576               | 16 190              | 188 783           | 1 118                                  | 3 172               | 77 418                 | 72 585      | 163 137                                     | 6 617                       |  |
| Norwegen                 | 399                | 16 315              | 97 547              | 81 023            | 613                                    | 29 479              | 93 876                 | 79 637      | 167 603                                     | 9 781                       |  |
| Osterreich               | 1 205              | . .                 | 138 646             | 291 816           | 814                                    | 14 838              | 69 988                 | 144 850     | 358 324                                     | 6 255                       |  |
| Rumänien                 | 7                  | 639                 | 11 960              | 22 024            | 7 342                                  | 36 628              | 66 495                 | 20 299      | 16 410                                      | 1 351                       |  |
| Rußland                  | 155                | 15 054              | 180 082             | 467 679           | 38                                     | 3 112               | 14 663                 | 203 786     | 309 214                                     | 10 343                      |  |
| Schweden                 | 168                | . .                 | 309 876             | . .               | 3 240                                  | 27 254              | 139 883                | 219 837     | 278 823                                     | 18 382                      |  |
| Schweiz                  | 442                | 22 077              | 74 052              | 242 721           | 1 038                                  | . .                 | 30 255                 | 91 362      | 55 970                                      | 12 599                      |  |
| Ungarn                   | 136                | 6 185               | 70 015              | 161 725           | 1 186                                  | 28 429              | 159 066                | 75 938      | 200 655                                     | 2 702                       |  |
| Japan                    | 1 090              | 8 596               | 298 684             | 380 658           | 2 126                                  | 9 853               | 124 320                | 211 959     | 916 306                                     | 17 786                      |  |
| Neuseeland               | 213                | 3 315               | 58 782              | 16 863            | . .                                    | 20 823              | 68 111                 | 41 484      | 2 936                                       | . .                         |  |
| Niederl. Indien          | 48                 | 9 864               | 39 787              | 5 526             | 13                                     | 2 514               | 7 075                  | 11 941      | 4 667                                       | 166                         |  |
| Tunis                    | 96                 | 929                 | 1 830               | 2 148             | 85                                     | . .                 | 7 598                  | 2 318       | 911   | 475                         |  |

1) Gemeinschaftlich für Post, Telegraphie und Fernsprechwesen. — 2) Außerdem waren vorhanden an sonstigem Personal (Postagenten, Stützstellen-Inhaber, Telegraphenarbeiter usw.) 81 296 Köpfe. — 3) Nur Anstalten mit unbeschränktem Bezugnissen. — 4) Gemeinschaftlich für Post, Telegraphie und Fernsprechwesen. — 5) Die Linien und Leitungen der Fernsprech-Verbindungsanlagen sind beim Telegraphennetz mitgerechnet. — 6) Die Angaben beziehen sich nur auf die staatlichen Fernsprecheinrichtungen.

30c. Telegraphen im Jahre 1912  
(Statistique générale de la télégraphie — Bern 1914)

| Länder                                 | Telegraphen-<br>anstalten | Telegraphennetz              |                                 |               | Telegramme                |                               |                                  |                                    |
|--|---------------------------|------------------------------|---------------------------------|---------------|---------------------------|-------------------------------|----------------------------------|------------------------------------|
|  |                           | Länge der<br>Linien in<br>km | Länge der<br>Leitungen in<br>km | Appa-<br>rate | im<br>ganzen<br>1 000 St. | davon                         |                                  |                                    |
|  |                           |                              |                                 |               |                           | in-<br>ländische<br>1 000 St. | inter-<br>nationale<br>1 000 St. | Diensttele-<br>gramme<br>1 000 St. |
| Deutschland . . . . .                  | ( <sup>1</sup> 48 167     | ( <sup>2</sup> 284 161       | ( <sup>3</sup> 2 225 907        | 57 159        | 64 309                    | 41 565                        | 20 823                           | 1 921                              |
| Belgien . . . . .                      | 1 679                     | 8 314                        | 44 383                          | 2 889         | 9 461                     | 4 098                         | 4 997                            | 366                                |
| Bulgarien . . . . .                    | 370                       | 6 633                        | 15 590                          | 647           | 2 380                     | 1 796                         | 410                              | 174                                |
| Dänemark . . . . .                     | 585                       | 3 621                        | 13 005                          | 418           | 3 879                     | 1 020                         | 2 740                            | 119                                |
| Frankreich . . . . .                   | 22 416                    | 190 111                      | 710 557                         | 26 006        | 67 120                    | 51 422                        | 12 406                           | 3 292                              |
| Griechenland . . . . .                 | 795                       | 9 134                        | 16 878                          | 377           | 1 829                     | 1 290                         | 491                              | 48                                 |
| Großbritannien u. Irland <sup>4)</sup> | 14 129                    | 120 742                      | 430 549                         | 25 597        | 93 873                    | 77 035                        | 16 838                           | .                                  |
| Italien . . . . .                      | 8 132                     | 50 927                       | 208 414                         | 16 381        | 25 316                    | 20 320                        | 3 608                            | 1 388                              |
| Luxemburg . . . . .                    | 329                       | 538                          | 1 147                           | 301           | 261                       | 35                            | 214                              | 12                                 |
| Niederlande . . . . .                  | 1 477                     | 7 738                        | 38 243                          | 2 585         | 7 078                     | 2 960                         | 3 981                            | 137                                |
| Norwegen . . . . .                     | 1 786                     | 19 871                       | 83 105                          | 2 099         | 3 793                     | 2 289                         | 1 438                            | 66                                 |
| Österreich . . . . .                   | 7 088                     | 47 192                       | 238 917                         | 7 018         | 23 866                    | 10 090                        | 11 975                           | 1 801                              |
| Rumänien . . . . .                     | 3 137                     | 8 332                        | 24 133                          | 3 471         | 4 082                     | 2 474                         | 1 477                            | 131                                |
| Rußland . . . . .                      | 9 138                     | 215 740                      | 758 110                         | 10 113        | 44 556                    | 33 116                        | 6 332                            | 5 108                              |
| Schweden . . . . .                     | 2 913                     | 10 189                       | 32 467                          | 4 675         | 4 996                     | 2 102                         | 2 691                            | 203                                |
| Schweiz . . . . .                      | 2 374                     | 3 526                        | 26 532                          | 2 126         | 6 494                     | 1 706                         | 4 595                            | 193                                |
| Spanien . . . . .                      | 1 962                     | 43 706                       | 95 615                          | 1 841         | 6 932                     | 4 393                         | 2 189                            | 350                                |
| Türkei . . . . .                       | 1 029                     | 34 044                       | 60 583                          | 1 718         | 7 877                     | 6 329                         | 1 065                            | 483                                |
| Ungarn . . . . .                       | 4 994                     | 26 202                       | 153 803                         | 8 740         | 13 979                    | 7 963                         | 5 058                            | 958                                |
| Ägypten . . . . .                      | ( <sup>5</sup> 399        | ( <sup>6</sup> 6 773         | ( <sup>6</sup> 21 792           | 787           | 4 651                     | 2 698                         | 139                              | 1 814                              |
| Algier . . . . .                       | 745                       | 15 384                       | 40 037                          | 1 089         | 3 526                     | 2 993                         | 159                              | 374                                |
| Britisch Indien . . . . .              | 7 883                     | 133 276                      | 512 680                         | 11 678        | 16 348                    | 14 173                        | 2 133                            | 42                                 |
| Japan . . . . .                        | 5 462                     | 49 427                       | 206 221                         | 7 205         | 37 995                    | 32 458                        | 694                              | 4 843                              |
| Niederländisch Indien . . . . .        | 630                       | 16 364                       | 25 562                          | 1 375         | 1 661                     | 1 251                         | 385                              | 25                                 |
| Tunis . . . . .                        | 226                       | 4 604                        | 8 503                           | 324           | 1 110                     | 391                           | 646                              | 73                                 |

<sup>1)</sup> Außerdem 183 Telegraphenanstalten in den Schutzgebieten. — <sup>2)</sup> Außerdem 9775 km in den Schutzgebieten. — <sup>3)</sup> Außerdem 13 191 km in den Schutzgebieten. — <sup>4)</sup> Ohne die Linien und Leitungen der National Telephone Company und der Eisenbahngesellschaften. — <sup>5)</sup> Ohne Sudan, Suez-Kanal, Gesellschaften »Eastern Telegraph» und »Delta Light Railway Company».

30d. Unterseekabel  
(Mitteilungen des Reichs-Postamts Ende März 1915)

| I. Im Staatsbesitz                     | Der Kabel |             | II. Im Besitz von Privatgesellschaften                                |            | Der Kabel |             |
|--|-----------|-------------|---|------------|-----------|-------------|
|  | Anzahl    | Länge<br>km | Firma   | Sitz       | Anzahl    | Länge<br>km |
| Deutschland . . . . .                  | 98        | 5 474       | Deutsch-Atlantische Telegraphengesellschaft.                          | Cöln       | 5         | 17 730      |
| Österreich-Ungarn                      | 52        | 1 229       | Osteuropäische Telegraphengesellschaft . . . . .                      | Cöln       | 1         | 343         |
| Belgien . . . . .                      | 6         | 190         | Deutsch-Niederländ. Telegraphengesellschaft                           | Cöln       | 3         | 6 336       |
| Dänemark . . . . .                     | 148       | 852         | Deutsch-Südamerikanische Telegraphenge-<br>sellschaft . . . . .       | Cöln       | 5         | 13 640      |
| Spanien . . . . .                      | 25        | 5 859       | Direct Spanish Telegraph Company . . . . .                            | London     | 4         | 1 321       |
| Frankreich . . . . .                   | 81        | 22 945      | Indo-European Telegraph Company . . . . .                             | London     | 4         | 355         |
| Großbrit. u. Irland                    | 225       | 5 315       | Grande Compagnie des Télégraphes du Nord                              | Kopenhagen | 29        | 17 309      |
| Griechenland . . . . .                 | 56        | 238         | Eastern Telegraph Company . . . . .                                   | London     | 107       | 86 796      |
| Italien . . . . .                      | 60        | 3 217       | Eastern and South African Telegraph Com-<br>pany . . . . .            | London     | 17        | 19 460      |
| Norwegen . . . . .                     | 770       | 2 598       | Eastern Extens. Australian and China Tele-<br>graph Company . . . . . | London     | 37        | 49 011      |
| Niederlande . . . . .                  | 49        | 482         | Europe and Azores Telegraph Company . . . . .                         | London     | 2         | 1 961       |
| Portugal . . . . .                     | 6         | 224         | Anglo American Telegraph Company . . . . .                            | London     | 15        | 24 111      |
| Europ. Rußland . . . . .               | 32        | 1 372       | Direct United States Cable Company . . . . .                          | London     | 2         | 5 885       |
| Schweden . . . . .                     | 106       | 557         | Compagnie française des câbles télégraphiques                         | Paris      | 23        | 21 276      |
| Schweiz . . . . .                      | 3         | 26          | Western Union Telegraph Company . . . . .                             | New York   | 9         | 13 606      |
| Eur. u. asiat. Türkei                  | 25        | 686         | Commercial Cable Company . . . . .                                    | Paris      | 15        | 30 783      |
| Portugies. Afrika                      | 2         | 49          | United States and Hayti Telegraph and<br>Cable Company . . . . .      | New York   | 1         | 2 581       |
| Senegal . . . . .                      | 1         | 6           | Halisfax and Bermudas Cable Company . . . . .                         | London     | 1         | 1 578       |
| Frz. Aquat. Afrika                     | 2         | 2           | Direct West India Cable Company . . . . .                             | London     | 2         | 2 344       |
| Asiat. Rußland . . . . .               | 1         | 10          | Western Telegraph Company . . . . .                                   | London     | 30        | 44 217      |
| Japan . . . . .                        | 181       | 9 275       | Compagnie des câbles sub-américains . . . . .                         | Paris      | 4         | 5 155       |
| Malacca . . . . .                      | 1         | 2           | African Direct Telegraph Company . . . . .                            | London     | 9         | 5 612       |
| Indisch. Indien . . . . .              | 1         | 1 431       | West African Telegraph Company . . . . .                              | London     | 8         | 2 727       |
| Siam . . . . .                         | 2         | 22          |   |            |           |             |
| Persien . . . . .                      | 1         | 28          |   |            |           |             |
| Brit. Indien (Gen.<br>Dir. d. Felegr.) | 7         | 116         |   |            |           |             |

30d. Unterseekabel

| I. Im Staatsbesitze                   | Der Kabel |          | II. Im Besitze von Privatgesellschaften               |              | Der Kabel |          |
|---------------------------------------|-----------|----------|---|--------------|-----------|----------|
|                                       | Anzahl    | Länge km | Firma   | Sitz         | Anzahl    | Länge km |
| Brit. Indien (Indo-eur. Tel. Depart.) | 6         | 3 603    | Cuba Submarine Telegraph Company...                   | London       | 10        | 2 120    |
| Niederl. Indien...                    | 27        | 9 516    | West India and Panama Telegraph Company               | London       | 22        | 8 079    |
| Austral. Staatenbb.                   | 40        | 1 022    | River Plate Telegraph Company.....                    | Buenos Aires | 4         | 405      |
| Philippinen.....                      | 26        | 1 916    | Compañia telegráfica telefónica del Plata.            | Buenos Aires | 1         | 52       |
| Neu-Kaledonien..                      | 1         | 2        | Mexican Telegraph Company.....                        | New York     | 5         | 5 233    |
| Neu-Seeland....                       | 31        | 670      | Central and South American Telegraph Comp.            | New York     | 25        | 22 072   |
| Pac. Cable Board <sup>1)</sup>        | 6         | 17 229   | West Coast of America Telegraph Company               | London       | 7         | 3 671    |
| Britisch Amerika..                    | 2         | 740      | Commercial Pacific Cable Company.....                 | New York     | 6         | 18 570   |
| Ver. St. v. Amerika                   | 15        | 4 143    | Commercial Cable Company of Cuba.....                 | New York     | 1         | 2 385    |
| Bahama Inseln..                       | 1         | 395      | Société anonyme belge des Câbles Telegraphiques ..... | London       | 2         | 113      |
| Venezuela.....                        | 7         | 1 124    |   |              |           |          |
| Brasilien.....                        | 35        | 89       | Zusammen II. . .                                      |              | 416       | 436 837  |
| Uruguay.....                          | 5         | 17       | Hierzu Summe I. . .                                   |              | 2 170     | 102 807  |
| Argent. Republik                      | 27        | 136      | Überhaupt. . .  |              | 2 586     | 539 644  |
| Zusammen I. . .                       | 2 170     | 102 807  |   |              |           |          |

<sup>1)</sup> Gemeinsames Eigentum der Staaten Großbritannien und Irland, Australischer Bund, Neuseeland und Canada.

30e. Die seit dem Jahre 1910 neugeschaffenen wichtigeren Kabelverbindungen  
(Mitteilungen des Reichs-Postamts Ende März 1915)

| Namen der Länder oder Telegraphengesellschaften  | Landungstellen           |                             | Jahr der Betriebs-eröffnung | Zahl der Auen | Länge in Kilometern |
|--|--------------------------|-----------------------------|-----------------------------|---------------|---------------------|
|  | von                      | nach                        |                             |               |                     |
| <b>A. Staatsverwaltungen</b>                     |                          |                             |                             |               |                     |
| Deutschland.....                                 | Greetsfiel               | Le Minou (Brest)            | ( <sup>1</sup> 1911         | 1             | 1 263               |
| ".....   | Norddeich                | Mundesley (England)         | 1913                        | 4             | 470                 |
| Belgien.....                                     | La Panne                 | St. Margaret's Bay          | 1911                        | 4             | 89                  |
| Österreich.....                                  | Triefst                  | Spalato                     | 1910                        | 1             | 450                 |
| Frankreich.....                                  | Vibreville               | Loango                      | 1911                        | 1             | 970                 |
| ".....   | Cap Gris-Nez             | Abbots Cliff                | 1912                        | 4             | 40                  |
| ".....   | Marseille                | Algier                      | 1913                        | 1             | 892                 |
| Großbritannien u. Irland.                        | Sangatte                 | St. Margaret's Bay          | 1910                        | 4             | 37                  |
| ".....   | Newbiggin                | Arendal (Norwegen)          | 1910                        | 1             | 762                 |
| Griechenland.....                                | Chios                    | Metelin                     | 1913                        | 1             | 77                  |
| ".....   | Vernos                   | Jmbros                      | 1913                        | 1             | 33                  |
| Italien.....                                     | Giunichino               | Terranova (Sardinien)       | 1910                        | 1             | 253                 |
| ".....   | Siracusa                 | Bengasi                     | 1912                        | 1             | 770                 |
| ".....   | Siracusa'                | Tripolis                    | 1912                        | 1             | 522                 |
| ".....   | Brindisi                 | S. Giovanni di Medua (Alb.) | 1914                        | 1             | 193                 |
| Japan.....                                       | Mogi (Hizen)             | Famsui (Formosa)            | 1910                        | 1             | 1 248               |
| ".....   | Yoshimi (Magato)         | Gannan (Ehosen)             | 1912                        | 1             | 217                 |
| ".....   | Satiyeba (Ishigaki Jima) | Kategari (Miyako Jima)      | 1912                        | 1             | 161                 |
| Niederländ. Indien.....                          | Pabang (Sumatra)         | Siboga (Sumatra)            | 1911                        | 1             | 386                 |
| ".....   | Pabang (Sumatra)         | Batavia (Java)              | 1913                        | 1             | 1 176               |
| ".....   | Batavia                  | Semarang (Java)             | 1913                        | 1             | 445                 |
| ".....   | Semarang                 | Soerabaja (Java)            | 1913                        | 1             | 353                 |
| ".....   | Menabo                   | Sorontalo (Celebes)         | 1913                        | 1             | 358                 |
| ".....   | Menabo                   | Ternate                     | 1913                        | 1             | 300                 |
| ".....   | Soerabaja                | Balikpapan (Borneo)         | 1913                        | 1             | 920                 |
| Pacific Cable Board....                          | Ausland (Neu-Seeland)    | Sydney                      | 1912                        | 1             | 2 320               |
| <b>B. Privatgesellschaften</b>                   |                          |                             |                             |               |                     |
| Dtsch. Südamer. Telegrgef.                       | Veneriffa                | Monrovia (Liberia)          | 1910                        | 1             | 3 337               |
| ".....   | Monrovia (Liberia)       | Pernambuco (Brasilien)      | 1911                        | 1             | 3 475               |
| ".....   | Monrovia (Liberia)       | Lome (Togo)                 | 1913                        | 1             | 1 798               |
| ".....   | Lome (Togo)              | Duala (Kamerun)             | 1913                        | 1             | 1 123               |
| Grande Comp. des Télégraphes du Nord....         | Newbiggin (England)      | Søndervig (Dänemark)        | 1913                        | 1             | 646                 |
| Eastern Telegr. Comp....                         | Gibraltar                | Alexandrien                 | 1912                        | 1             | 3 678               |
| ".....   | Aben                     | Colombo (Ceylon)            | 1913                        | 1             | 4 197               |
| ".....   | Suez                     | Aben                        | 1914                        | 1             | 2 608               |
| Eastern Extension Austral. and China Tel. Co.... | Colombo                  | Penang                      | 1913                        | 1             | 2 610               |
| ".....   | Penang                   | Singapore                   | 1914                        | 1             | 747                 |
| ".....   | Singapore                | Hongkong                    | 1914                        | 1             | 2 823               |

<sup>1)</sup> Das frühere Kabel Greetsfiel—Valentia (Irland) ist nach Minou umgelegt.



## 30e. Die seit dem Jahre 1910 neu geschaffenen wichtigeren Kabelverbindungen

| Namen der Länder<br>oder Telegraphengesellschaften | Landungstellen                     |                           | Jahr der<br>Betriebs-<br>eröffnung | Zahl<br>der<br>Adern | Länge in<br>Kilometern |
|--|------------------------------------|---------------------------|------------------------------------|----------------------|------------------------|
|  | von                                | nach                      |                                    |                      |                        |
| Anglo American Tel. Comp.                          | Sennen-Cove, Penzance<br>(England) | Bay Roberts (Neufundland) | 1912                               | 1                    | 3 772                  |
| »  | Bay Roberts (Neufundland)          | New York (Stadt)          | 1912                               | 1                    | 2 615                  |
| Commercial Cable Comp.                             | St. John's (Neufundland)           | New York                  | 1910                               | 1                    | 2 424                  |
| »  | St. John's (Neufundland)           | Campo (Neuschottland)     | 1910                               | 1                    | 1 050                  |
| South American Cable<br>Comp. ....                 | Monrovia                           | Conary                    | 1912                               | 1                    | 575                    |
| Western Tel. Comp. ....                            | Monrovia                           | Grand Bassam              | 1912                               | 1                    | 930                    |
|  | St. Vincent                        | Ascension                 | 1910                               | 1                    | 3 400                  |
| »  | Ascension                          | Buenos Aires              | 1910                               | 1                    | 5 911                  |
| Central and South Ameri-<br>can Tel. Comp. ....    | Panama                             | Santa Elena (Ecuador)     | 1913                               | 1                    | 1 397                  |
| Société anonyme belge des<br>Câbles télégraphiques | Middelkerke (Belgien)              | Dumpton Gap (England)     | 1914                               | 3                    | 103                    |
|  | Kabel S. Thomé-Voanda              | Banana (Belg. Kongo)      | 1914                               | 1                    | 10                     |

30f. Funkentelegraphenstationen für den öffentlichen Verkehr  
(Mittelungen des Reichs-Postamts Ende März 1915)

| Namen der Länder                   | Zahl der<br>Stationen<br>überhaupt | Zahl der Systeme |              |              |                   | Namen der Länder        | Zahl der<br>Stationen<br>überhaupt | Zahl der Systeme |              |              |                   |
|------------------------------------|------------------------------------|------------------|--------------|--------------|-------------------|-------------------------|------------------------------------|------------------|--------------|--------------|-------------------|
|                                    |                                    | Tele-<br>funken  | Mar-<br>coni | de<br>Forest | Andere<br>Systeme |                         |                                    | Tele-<br>funken  | Mar-<br>coni | de<br>Forest | Andere<br>Systeme |
| Deutschland .....                  | 17                                 | 17               | —            | —            | —                 | Panama .....            | 3                                  | —                | —            | —            | (12) 3            |
| Belgien .....                      | 1                                  | —                | 1            | —            | —                 | Peru .....              | 6                                  | 6                | —            | —            | —                 |
| Bulgarien .....                    | 1                                  | —                | 1            | —            | —                 | Portoriko .....         | 3                                  | —                | 1            | 1            | (10) 1            |
| Dänemark .....                     | 2                                  | 2                | —            | —            | —                 | Tobago .....            | 1                                  | —                | —            | —            | (13) 1            |
| Frankreich .....                   | 11                                 | —                | —            | —            | (1) 11            | Trinidad .....          | 1                                  | —                | 1            | —            | —                 |
| Großbritannien und<br>Irland ..... | 13                                 | —                | 12           | 1            | —                 | Uruguay .....           | 1                                  | 1                | —            | —            | —                 |
| Italien .....                      | 11                                 | —                | 11           | —            | —                 | V. St. von Amerika ..   | 163                                | 9                | 38           | 51           | (14) 65           |
| Malta .....                        | 1                                  | —                | 1            | —            | —                 | 2. Amerika Zus.         | 298                                | 58               | 98           | 59           | 83                |
| Montenegro .....                   | 1                                  | —                | 1            | —            | —                 | Ägypten .....           | 2                                  | —                | 2            | —            | —                 |
| Niederlande .....                  | 1                                  | 1                | —            | —            | —                 | Algier .....            | 1                                  | —                | —            | —            | (15) 1            |
| Norwegen .....                     | 8                                  | 8                | —            | —            | —                 | Azoren .....            | 5                                  | —                | —            | 5            | —                 |
| Österreich-Ungarn ..               | 3                                  | 3                | —            | —            | —                 | Belgisch Kongo .....    | 13                                 | 3                | —            | —            | (16) 10           |
| Portugal .....                     | 1                                  | —                | 1            | —            | —                 | Britisch Somaliland ..  | 2                                  | —                | 2            | —            | —                 |
| Rumänien .....                     | 1                                  | —                | —            | —            | (2) 1             | Canarische Inseln ..... | 2                                  | —                | 2            | —            | —                 |
| Rußland .....                      | 18                                 | 14               | —            | —            | (3) 4             | Comoren .....           | 1                                  | —                | —            | —            | (15) 1            |
| Schweden .....                     | 6                                  | 3                | —            | —            | (4) 3             | Deutsch-Ostafrika ..... | 3                                  | 3                | —            | —            | —                 |
| Spanien .....                      | 10                                 | —                | 10           | —            | —                 | Deutsch-Südwestafrika   | 2                                  | 2                | —            | —            | —                 |
| 1. Europa Zus.                     | 106                                | 48               | 38           | 1            | 19                | Erithrea .....          | 1                                  | —                | 1            | —            | —                 |
| Argentinien .....                  | 12                                 | 11               | 1            | —            | —                 | Franz. Äquator. Afrika  | 1                                  | —                | —            | —            | (17) 1            |
| Bahama-Inseln .....                | 1                                  | —                | —            | —            | (5) 1             | Franz. Westafrika ..... | 5                                  | —                | —            | —            | (15) 5            |
| Brafilien .....                    | 16                                 | 12               | 2            | 1            | (6) 1             | Goldküste (Engl.) ..... | 1                                  | —                | 1            | —            | —                 |
| Britisch Guyana .....              | 1                                  | —                | —            | —            | (7) 1             | Ital. Somaliland .....  | 10                                 | —                | 10           | —            | —                 |
| Britisch Honduras ..               | 1                                  | —                | —            | —            | (8) 1             | Kamerun .....           | 1                                  | 1                | —            | —            | —                 |
| Canada .....                       | 58                                 | —                | 52           | 3            | (9) 3             | Liberia .....           | 2                                  | 1                | —            | —            | (15) 1            |
| Chile .....                        | 1                                  | —                | 1            | —            | —                 | Madagaskar .....        | 2                                  | —                | —            | —            | (18) 2            |
| Kolumbien .....                    | 1                                  | 1                | —            | —            | —                 | Marokko .....           | 3                                  | —                | —            | —            | (19) 3            |
| Kostarica .....                    | 3                                  | —                | 1            | 2            | —                 | Nigeria .....           | 1                                  | 1                | —            | —            | —                 |
| Kuba .....                         | 7                                  | 6                | —            | —            | (10) 1            | Port. Westafrika .....  | 1                                  | —                | 1            | —            | —                 |
| Curacao .....                      | 3                                  | 3                | —            | —            | —                 | Sierra Leone .....      | 1                                  | 1                | —            | —            | —                 |
| Dominikan. Republik                | 2                                  | —                | —            | —            | (4) 2             | Spanisch Guinea .....   | 1                                  | 1                | —            | —            | —                 |
| Falklands-Inseln .....             | 1                                  | —                | 1            | —            | —                 | Südafrikanische Union   | 3                                  | —                | 3            | —            | —                 |
| Honduras .....                     | 2                                  | —                | —            | —            | (8) 2             | Togo .....              | 2                                  | 2                | —            | —            | —                 |
| Jamaica .....                      | 1                                  | —                | —            | —            | (11) 1            | Tunis .....             | 1                                  | —                | —            | —            | (20) 1            |
| Mexiko .....                       | 9                                  | 9                | —            | —            | —                 | Sansibar .....          | 2                                  | —                | —            | —            | (7) 2             |
| Nicaragua .....                    | 1                                  | —                | —            | 1            | —                 | 3. Afrika Zus.          | 69                                 | 15               | 22           | 5            | 27                |

1) Französischer Staat 10, Französischer Staat und Bellini-Loft 1. — 2) Brant's-Popp. — 3) Compagnie russe des télégraphes et des téléphones sans fil. — 4) Unbekannt. — 5) Lebel und Comp. Générale Radiotélégraphique. — 6) Carpentier-Gaiffe-Rochefort. — 7) Vedge-Muirhead. — 8) de Forest-Schoemaker. — 9) Schoemaker 2, Marconi-Schoemaker 1. — 10) U. S. Navy. — 11) Lebel. — 12) de Forest-Schoemaker 1, U. S. Navy 2. — 13) Marconi und Vedge-Muirhead. — 14) Pacific 2, Stone 3, Clark 8, Masse 2, Signalfors 2, Fressen 3, Poulsen 3, Marconi-United 5, U. S. Navy 10, U. S. Army 5, Wireless Specialty Apparatus Co. 1, Composite 10, unbekannt 2. — 15) Französischer Staat. — 16) Radio électrique 9, Goldschmidt 1. — 17) Société française radio électrique. — 18) Französischer Staat 1, Société française radio électrique 1. — 19) Rochefort 1, unbekannt 2. — 20) Französische Marine.

30f. Funkentelegraphenstationen für den öffentlichen Verkehr

| Namen der Länder              | Zahl der Stationen überhaupt | Zahl der Systeme |         |           |                   | Namen der Länder                | Zahl der Stationen überhaupt | Zahl der Systeme |         |           |                   |
|-------------------------------|------------------------------|------------------|---------|-----------|-------------------|---------------------------------|------------------------------|------------------|---------|-----------|-------------------|
|                               |                              | Telefunken       | Marconi | de Forest | Andere Systeme    |                                 |                              | Telefunken       | Marconi | de Forest | Andere Systeme    |
| Britisch Indien . . . . .     | 10                           | —                | 5       | —         | ( <sup>1</sup> 5  | Australischer Bund . . . . .    | 20                           | 1                | —       | —         | ( <sup>6</sup> 19 |
| Ceylon . . . . .              | 1                            | —                | 1       | —         | —                 | Cocos-Inseln . . . . .          | 1                            | —                | 1       | —         | —                 |
| China . . . . .               | 11                           | 8                | —       | —         | ( <sup>2</sup> 3  | Fidschi-Inseln . . . . .        | 3                            | —                | 3       | —         | —                 |
| Franz. Indochina . . . . .    | 3                            | —                | —       | —         | ( <sup>3</sup> 3  | Hawai (Sandwich-Inf.) . . . . . | 8                            | 1                | 5       | —         | ( <sup>7</sup> 2  |
| Japan . . . . .               | 12                           | —                | —       | —         | ( <sup>4</sup> 12 | Karolinen . . . . .             | 1                            | 1                | —       | —         | —                 |
| Kiautschou . . . . .          | 1                            | 1                | —       | —         | —                 | Marianen . . . . .              | 2                            | 1                | —       | —         | ( <sup>8</sup> 1  |
| Niederl. Indien . . . . .     | 5                            | 5                | —       | —         | —                 | Marshall-Inseln . . . . .       | 1                            | 1                | —       | —         | —                 |
| Nord-Borneo (Brit.) . . . . . | 1                            | 1                | —       | —         | —                 | Neu-Seeland . . . . .           | 5                            | 5                | —       | —         | —                 |
| Persien . . . . .             | 2                            | —                | 2       | —         | —                 | Palau-Inseln . . . . .          | 1                            | 1                | —       | —         | —                 |
| Philippinen . . . . .         | 5                            | 1                | —       | —         | ( <sup>5</sup> 4  | Samoa-Inseln . . . . .          | 2                            | 1                | —       | —         | ( <sup>9</sup> 1  |
| Siam . . . . .                | —                            | —                | —       | —         | —                 | 5. Australien Zuf. . . . .      | 44                           | 12               | 9       | —         | 23                |
| 4. Asien Zuf. . . . .         | 51                           | 16               | 8       | —         | 27                | Im ganzen . . . . .             | 568                          | 149              | 175     | 65        | 179               |

<sup>1)</sup> Lodge-Murhead. — <sup>2)</sup> Französischer Staat 1, unbekannt 2. — <sup>3)</sup> Französischer Staat. — <sup>4)</sup> Teishinsho 8, unbekannt 4. — <sup>5)</sup> Composte. — <sup>6)</sup> Commonwealth (Basillie) 17, Commonwealth (Basillie) und Telefunken 2. — <sup>7)</sup> Poulson 1, unbekannt 1. — <sup>8)</sup> U. S. Navv. — <sup>9)</sup> Unbekannt.

30g. Einnahmen und Ausgaben der Post-, Telegraphen- und Fernsprechverwaltungen im Jahre 1912  
(a. Statistique générale du service postal, b. Statistique générale de la télégraphie, c. Statistique générale de la téléphonie — Bern 1914)

| Länder                             | Einnahmen |  |  | Ausgaben  |              |  |                                 |
|------------------------------------|-----------|--|--|-----------|--------------|--|---------------------------------|
|                                    | im ganzen | darunter                                 |  | im ganzen | für Gehälter | für Dienstgebäude, Materialien und sonstigen Dienstaufwand | Land- und Wassertransportkosten |
|                                    |           | aus dem Verkauf von Postwertzeichen usw. | aus der Personen- und Personen-gepäckbeförderung |           |              |  |                                 |
|                                    | 1000 fr   |  |  | 1000 fr   |              |  |                                 |
| Deutschland . . . . .              | 1 126 421 | 1 111 625                                | 3 035  | 978 781   | 605 186      | 152 933  | 69 614                          |
| Belgien . . . . .                  | 64 905    | 41 575                                   | .  | 59 321    | 42 360       | .  | 375                             |
| Bulgarien . . . . .                | 10 456    | 6 512                                    | .  | 10 108    | 4 300        | 2 021  | 341                             |
| Dänemark . . . . .                 | 41 481    | 24 364                                   | .  | 28 888    | 16 729       | 2 482  | 3 350                           |
| Frankreich . . . . .               | 390 943   | 276 713                                  | .  | 353 028   | 195 703      | 86 826   | 20 423                          |
| Großbritannien u. Irland . . . . . | 802 055   | 530 653                                  | .  | 665 317   | 378 072      | 142 270  | 78 415                          |
| Italien . . . . .                  | 128 071   | 115 753                                  | .  | 102 379   | 65 711       | 11 723   | 5 085                           |
| Luzemburg . . . . .                | 2 328     | 1 678                                    | .  | 2 224     | 1 490        | 392  | 189                             |
| Niederlande . . . . .              | 44 757    | 33 424                                   | .  | 45 774    | 26 812       | 11 102   | 5 677                           |
| Norwegen . . . . .                 | 25 890    | 12 460                                   | .  | 26 235    | 10 593       | 4 571  | 4 498                           |
| Österreich . . . . .               | 220 936   | 209 856                                  | 1 140  | 221 266   | 124 359      | 60 618   | 25 553                          |
| Rumänien . . . . .                 | 20 926    | 13 083                                   | .  | 14 314    | 10 194       | 1 136  | 1 755                           |
| Rußland . . . . .                  | 304 948   | 302 458                                  | 604  | 204 342   | 98 116       | 69 584   | 13 463                          |
| Schweden . . . . .                 | 58 241    | 33 162                                   | 25   | 44 143    | 27 288       | 7 728  | 8 371                           |
| Schweiz . . . . .                  | 82 909    | 56 315                                   | 2 318  | 80 488    | 47 974       | 18 976   | 10 710                          |
| Serbien . . . . .                  | 5 746     | 3 502                                    | .  | 3 039     | 1 842        | 786  | 398                             |
| Spanien . . . . .                  | 54 711    | 35 423                                   | .  | 25 426    | 18 066       | 3 921  | 546                             |
| Türkei . . . . .                   | 19 483    | 7 171                                    | .  | 16 990    | 8 425        | 1 623  | 450                             |
| Ungarn . . . . .                   | 97 951    | 91 740                                   | 194  | 83 886    | 53 889       | 16 454   | 11 005                          |
| Ägypten . . . . .                  | 11 972    | 7 368                                    | .  | 10 437    | 7 558        | 1 042  | 1 285                           |
| Algier . . . . .                   | 10 416    | 5 693                                    | .  | 11 886    | 5 877        | 721  | 842                             |
| Argentinien . . . . .              | 34 524    | .  | .  | 42 606    | .            | .  | .                               |
| Britisch Indien . . . . .          | 108 698   | 75 828                                   | 20   | 104 199   | 46 682       | 10 450   | 7 244                           |
| Japan . . . . .                    | 144 174   | 143 387                                  | .  | 96 013    | 35 732       | 22 600   | 8 115                           |
| Mexiko . . . . .                   | 11 798    | 11 747                                   | .  | 14 244    | 9 230        | 1 774  | 2 954                           |
| Tunis . . . . .                    | 3 068     | 2 989                                    | .  | 3 326     | 2 205        | 256  | 323                             |
| Ver. Staaten v. Amerika . . . . .  | 1 278 466 | 1 224 909                                | .  | 1 287 697 | 876 812      | 29 636   | 338 339                         |

## 31. Die Eisenbahnen der Erde in den Jahren 1890 und 1913

(Archiv für Eisenbahnwesen, herausgegeben im Königlich Preussischen Ministerium der öffentlichen Arbeiten, 1892 und 1915)

| Länder  | Länge der im Betriebe befindlichen Eisenbahnen Ende 1890 |                  | Es trifft Ende 1890 Bahnlänge auf je |                  | Länge der im Betriebe befindlichen Eisenbahnen Ende 1913 |                  | Es trifft Ende 1913 Bahnlänge auf je |                  |
|---|--|------------------|--------------------------------------|------------------|--|------------------|--------------------------------------|------------------|
|   | 100 qkm  | 10 000 Einwohner | 100 qkm                              | 10 000 Einwohner | 100 qkm  | 10 000 Einwohner | 100 qkm                              | 10 000 Einwohner |
|   |  |                  |                                      |                  |  |                  |                                      |                  |
| <b>I. Europa</b>  |  |                  |                                      |                  |  |                  |                                      |                  |
| Deutschland: Preußen . . . . .                                      | 25 464   | 7,3              | 8,5                                  | 38 031           | 10,9   | 9,2              |                                      |                  |
| Bayern . . . . .  | 5 568  | 7,3              | 10,0                                 | 8 543            | 11,3   | 12,1             |                                      |                  |
| Sachsen . . . . .   | 2 488  | 16,6             | 7,2                                  | 3 188            | 21,2   | 6,5              |                                      |                  |
| Württemberg . . . . .   | 1 517  | 7,8              | 7,5                                  | 2 193            | 11,2   | 8,8              |                                      |                  |
| Baden . . . . .   | 1 562  | 10,3             | 9,4                                  | 2 395            | 15,9   | 10,8             |                                      |                  |
| Elßaß-Lothringen . . . . .  | 1 507  | 10,4             | 9,4                                  | 2 107            | 14,5   | 11,0             |                                      |                  |
| Übrige deutsche Staaten . . . . .                                   | 4 763  | 9,2              | 9,4                                  | 7 273            | 14,0   | 10,7             |                                      |                  |
| Zusammen Deutschland . . . . .                                      | 42 869   | 7,9              | 8,7                                  | 63 730           | 11,8   | 9,5              |                                      |                  |
| Österreich-Ungarn, einschließlich Bosnien und Herzegowina . . . . . | 27 113   | 4,0              | 6,2                                  | 46 195           | 6,8  | 9,0              |                                      |                  |
| Rußland, europ., einschl. Finnland (3 757 km) . . . . .             | 30 957   | 0,6              | 3,2                                  | 62 198           | 1,2  | 4,8              |                                      |                  |
| Rumänien . . . . .  | 2 543  | 1,9              | 4,6                                  | 3 763            | 2,9  | 5,5              |                                      |                  |
| Serbien . . . . .   | 540  | 1,1              | 2,2                                  | 1 021            | 2,1  | 3,6              |                                      |                  |
| Europäische Türkei . . . . .  | 1 765  | 0,7              | 2,0                                  | 1 994            | 1,2  | 3,2              |                                      |                  |
| Bulgarien . . . . .   |  |                  |                                      | 1 931            | 2,0  | 4,5              |                                      |                  |
| Griechenland . . . . .  | 767  | 1,2              | 3,5                                  | 1 609            | 2,5  | 6,1              |                                      |                  |
| Italien . . . . .   | 12 907   | 4,4              | 4,3                                  | 17 634           | 6,1  | 5,1              |                                      |                  |
| Schweiz . . . . .   | 3 190  | 7,7              | 10,9                                 | 4 863            | 11,7   | 13,7             |                                      |                  |
| Spanien . . . . .   | 9 878  | 1,9              | 5,6                                  | 15 350           | 3,1  | 8,2              |                                      |                  |
| Portugal . . . . .  | 2 149  | 2,3              | 4,8                                  | 2 983            | 3,2  | 5,5              |                                      |                  |
| Frankreich . . . . .  | 36 895   | 7,0              | 9,6                                  | 51 188           | 9,5  | 13,0             |                                      |                  |
| Belgien . . . . .   | 5 263  | 17,8             | 8,6                                  | 8 814            | 29,9   | 11,9             |                                      |                  |
| Niederlande . . . . .   | 3 060  | 8,6              | 6,4                                  | 3 256            | 9,8  | 5,6              |                                      |                  |
| Luxemburg . . . . .   |  |                  |                                      | 525              | 20,2   | 21,3             |                                      |                  |
| Großbritannien und Irland . . . . .                                 | 32 297   | 10,3             | 8,5                                  | 37 717           | 12,0   | 8,3              |                                      |                  |
| Dänemark . . . . .  | 1 986  | 5,2              | 9,1                                  | 3 771            | 9,8  | 14,6             |                                      |                  |
| Schweden . . . . .  | 8 018  | 1,8              | 16,8                                 | 14 491           | 3,2  | 26,5             |                                      |                  |
| Norwegen . . . . .  | 1 562  | 0,5              | 7,9                                  | 3 092            | 1,0  | 13,2             |                                      |                  |
| Malta, Jersey, Man . . . . .  | 110  | —                | —                                    | 110              | 10,0   | 3,0              |                                      |                  |
| Zusammen Europa . . . . .   | 223 869  | 2,3              | 6,2                                  | 346 235          | 3,5  | 7,9              |                                      |                  |
| <b>II. Amerika</b>  |  |                  |                                      |                  |  |                  |                                      |                  |
| Britisch Nordamerika (Canada) <sup>1)</sup> . . . . .               | 22 533   | 0,3              | 46,7                                 | 47 150           | 0,5  | 60,8             |                                      |                  |
| Neufundland . . . . .   | 179  | 0,2              | 9,0                                  | 1 238            | 1,1  | 52,2             |                                      |                  |
| V. St. v. Amerika <sup>1)</sup> , mit Alaska (1 054 km) . . . . .   | 268 409  | 3,0              | 42,7                                 | 641 918          | 4,4  | 42,3             |                                      |                  |
| Mexiko . . . . .  | 9 800  | 0,5              | 8,6                                  | 25 492           | 1,3  | 17,5             |                                      |                  |
| Mittelamerika <sup>2)</sup> . . . . .                               | 1 000  | 0,2              | 3,2                                  | 3 227            | .  | .                |                                      |                  |
| Große Antillen <sup>3)</sup> . . . . .                              | 2 338  | .                | .                                    | 5 481            | .  | .                |                                      |                  |
| Kleine Antillen <sup>4)</sup> . . . . .                             |  |                  |                                      | 541              | .  | .                |                                      |                  |
| Vereinigte Staaten von Columbien . . . . .                          | 380  | .                | 1,0                                  | 1 000            | 0,08   | 2,2              |                                      |                  |
| Venezuela . . . . .   | 800  | 0,1              | 3,5                                  | 1 020            | 0,1  | 4,2              |                                      |                  |
| Britisch Guayana . . . . .  | 35   | .                | 1,2                                  | 167              | 0,07   | 5,7              |                                      |                  |
| Niederländisch Guayana . . . . .                                    | .  | .                | .                                    | 60               | .  | .                |                                      |                  |
| Vereinigte Staaten von Brasilien . . . . .                          | 9 500  | 0,1              | 6,8                                  | 24 985           | 0,3  | 10,0             |                                      |                  |
| Paraguay . . . . .  | 240  | 0,1              | 7,3                                  | 373              | 0,1  | 5,9              |                                      |                  |
| Uruguay . . . . .   | 1 127  | 0,6              | 15,8                                 | 2 638            | 1,5  | 25,3             |                                      |                  |
| Argentinische Republik . . . . .                                    | 9 800  | 0,4              | 24,1                                 | 33 215           | 1,2  | 67,9             |                                      |                  |
| Chile . . . . .   | 3 100  | 0,4              | 11,2                                 | 6 370            | 0,8  | 19,2             |                                      |                  |
| Bolivia . . . . .   | 209  | .                | 1,0                                  | 2 418            | 0,2  | 10,7             |                                      |                  |
| Peru . . . . .  | 1 667  | 0,1              | 5,6                                  | 2 766            | 0,2  | 5,8              |                                      |                  |
| Ecuador . . . . .   | 300  | 0,1              | 2,5                                  | 1 049            | 0,4  | 7,5              |                                      |                  |
| Zusammen Amerika . . . . .  | 331 417  | .                | .                                    | 570 108          | .  | .                |                                      |                  |

<sup>1)</sup> Die Angaben beziehen sich auf das Rechnungsjahr (30. Juni). — <sup>2)</sup> Guatemala 987 km, Honduras 241 km, Salvador 320 km, Nicaragua 322 km, Costa Rica 878 km und Panama 479 km. — <sup>3)</sup> Cuba 3 752 km, Dominikanische Republik 644 km, Haiti 225 km, Jamaica 313 km und Porto Rico 547 km. — <sup>4)</sup> Martinique 224 km, Barbados 175 km und Trinidad 142 km. — <sup>5)</sup> Mit, <sup>6)</sup> ohne die Unternehmungen, die sich lediglich mit den Bahnhöfen und dem Verschlebedienst auf den Bahnhöfen (switching and terminal companies) beschäftigen und deren Länge 1907/8 3 540 km betrug.

31. Die Eisenbahnen der Erde in den Jahren 1890 und 1913 (Schluß)

| Länder  | Länge der im Betriebe befindlichen Eisenbahnen Ende 1890 |                  | Es trifft Ende 1890 Bahnlänge auf je |                  | Länge der im Betriebe befindlichen Eisenbahnen Ende 1913 |                  | Es trifft Ende 1913 Bahnlänge auf je |                  |
|---|--|------------------|--------------------------------------|------------------|--|------------------|--------------------------------------|------------------|
|   | 100 qkm  | 10 000 Einwohner | 100 qkm                              | 10 000 Einwohner | 100 qkm  | 10 000 Einwohner | 100 qkm                              | 10 000 Einwohner |
|   |  |                  |                                      |                  |  |                  |                                      |                  |
| <b>III. Asien</b>   |  |                  |                                      |                  |  |                  |                                      |                  |
| Kleinasien, Syrien und Arabien mit Cypern (98 km).....  | 800  | .                | .                                    | .                | 5 468  | 0,8              | 2,8                                  |                  |
| Persien .....   | 30   | .                | .                                    | .                | 54   | 0,003            | 0,06                                 |                  |
| Britisch Ostindien .....  | 27 000   | 0,6              | 0,9                                  | .                | 55 761   | 1,1              | 1,8                                  |                  |
| Ceylon .....  | 308  | 0,5              | 1,0                                  | .                | 971  | 1,5              | 2,4                                  |                  |
| Niederländisch Indien (Java, Sumatra) .....   | 1 361  | 0,2              | 0,5                                  | .                | 2 854  | 0,5              | 1,0                                  |                  |
| Malayische Staaten (Borneo, Celebes usw.) .....   | 100  | .                | .                                    | .                | 1 380  | 1,6              | 19,2                                 |                  |
| Portugiesisch Indien .....  | 54   | .                | .                                    | .                | 82   | 2,2              | 1,4                                  |                  |
| Siam .....  | .  | .                | .                                    | .                | 1 130  | 0,2              | 1,2                                  |                  |
| Cochinchina, Kambodscha, Annam, Tonkin (2 398 km), Pondichery (95 km), Malakka (92 km), Philippinen (1 112 km) ...                            | ( <sup>1</sup> 105                                       | .                | .                                    | .                | 3 697  | .                | .                                    |                  |
| Russisches mittelasiatisches Gebiet .....   | 1 433  | 0,3              | 3,3                                  | .                | { <sup>5</sup> 15 910                                    | .                | .                                    |                  |
| Sibirien .....  | .  | .                | .                                    | .                | .  | .                | .                                    |                  |
| China .....   | 200  | .                | .                                    | .                | 9 854  | 0,09             | 0,3                                  |                  |
| Japan einschl. Chosen (Korea) .....   | 2 333  | 0,7              | 0,6                                  | .                | 10 986   | 1,7              | 1,7                                  |                  |
| Zusammen Asien....  | 33 724   | .                | .                                    | .                | 108 147  | .                | .                                    |                  |
| <b>IV. Afrika</b>   |  |                  |                                      |                  |  |                  |                                      |                  |
| Algier und Tunis .....  | 3 104  | 0,5              | 5,8                                  | .                | 6 382  | 0,7              | 9,5                                  |                  |
| Ägypten (einschl. Sudan) .....  | 1 547  | .                | .                                    | .                | 5 946  | 0,6              | 5,3                                  |                  |
| Belgisch Kongo .....  | .  | .                | .                                    | .                | 1 390  | .                | .                                    |                  |
| Südafrika- (Kapkolonie) .....   | 2 922  | 0,5              | 19,5                                 | .                | 6 399  | .                | .                                    |                  |
| nische Natal .....  | 546  | 1,2              | 10,9                                 | .                | 1 775  | .                | .                                    |                  |
| Union (Zentral- Südafrikanische Bahnen <sup>2</sup> ) .....   | 357  | .                | .                                    | .                | 5 582  | .                | .                                    |                  |
| Kolonien (Rhodesische Bahnen <sup>3</sup> ) .....   | ( <sup>4</sup> 910                                       | .                | .                                    | .                | 3 872  | .                | .                                    |                  |
| Im einzelnen 1913:  |  |                  |                                      |                  | 12 963   | .                | .                                    |                  |
| Deutschland (Dtsch. Ostafrika 1 435 km, Dtsch. Südwestafrika 2 104 km, Togo 327 km, Kamerun 310 km) .....                                     | .  | .                | .                                    | .                | .  | .                | .                                    |                  |
| England (Brit. Ostafrika 1 099 km, Brit. Zentralafrika 192 km, So. Leone 418 km, Goldküste 302 km, Nigerien 1 567 km, Mauritius 212 km) ..... | .  | .                | .                                    | .                | .  | .                | .                                    |                  |
| Frankreich (Franz. Sudan 2 400 km, Somalilüste [Abessinien] 310 km, Madagaskar 381 km, Réunion 127 km) .....                                  | .  | .                | .                                    | .                | .  | .                | .                                    |                  |
| Italien (Eritrea 155 km) .....  | .  | .                | .                                    | .                | .  | .                | .                                    |                  |
| Portugal (Angola 1 036 km, Mozambique 588 km) .....   | .  | .                | .                                    | .                | .  | .                | .                                    |                  |
| Zusammen Afrika....   | 9 386  | .                | .                                    | .                | 44 309   | .                | .                                    |                  |
| <b>V. Australien</b>  |  |                  |                                      |                  |  |                  |                                      |                  |
| Australischer (Queensland .....   | 3 435  | 0,2              | 87,2                                 | .                | 7 753  | 0,4              | 85,6                                 |                  |
| Bund (Neusüdwales .....   | 3 641  | 0,5              | 31,8                                 | .                | 6 594  | 0,8              | 41,3                                 |                  |
| (Victoria .....   | 4 325  | 1,9              | 38,0                                 | .                | 5 910  | 2,6              | 46,5                                 |                  |
| (Südastralien .....   | 2 900  | 0,1              | 88,4                                 | .                | 3 722  | 0,1              | 85,8                                 |                  |
| (Tasmanien .....  | 825  | .                | 168,4                                | .                | 5 519  | 0,2              | 116,9                                |                  |
| Neuseeland .....  | 643  | 0,9              | 43,7                                 | .                | 1 128  | 1,7              | 60,6                                 |                  |
| Hawaii (40 km) mit den Inseln Maui (11 km) und Oahu (91 km) .....   | 3 120  | 1,2              | 50,1                                 | .                | 4 650  | 1,7              | 45,5                                 |                  |
| Zusammen Australien....   | 18 889   | 0,2              | 49,4                                 | .                | 35 418   | 0,4              | 59,1                                 |                  |
| <b>Wiederholung</b>   |  |                  |                                      |                  |  |                  |                                      |                  |
| Europa .....  | 223 869  | 2,3              | 6,2                                  | .                | 346 235  | 3,5              | 7,9                                  |                  |
| Amerika .....   | 331 417  | .                | .                                    | .                | 570 108  | .                | .                                    |                  |
| Asien .....   | 33 724   | .                | .                                    | .                | 108 147  | .                | .                                    |                  |
| Afrika .....  | 9 386  | .                | .                                    | .                | 44 309   | .                | .                                    |                  |
| Australien .....  | 18 889   | 0,2              | 49,4                                 | .                | 35 418   | 0,4              | 59,1                                 |                  |
| Zusammen auf der Erde....   | 617 285  | .                | .                                    | .                | 1 104 217  | .                | .                                    |                  |

<sup>1</sup>) Beziehen sich auf Cochinchina, Pondichery und Tonkin. — <sup>2</sup>) Enthaltend Orange-Freistaat mit Basutoland, Transvaal mit Smaliland. — <sup>3</sup>) Im Protektorat von Britisch Betschuanaland, Matschabe und Maschomaland oder Rhodesia. — <sup>4</sup>) Beziehen sich auf Mauritius, Réunion, Senegalgebiet, Angola und Mozambique. — <sup>5</sup>) Hierin ist die Chinesische Ostbahn mit 1 480 km nicht mehr eingerechnet, sie ist bereits bei China mitberücksichtigt.

32. Betriebsergebnisse deutscher und ausländischer  
(Statistische Mitteilungen, herausgegeben im Ministerium der öffentlichen Arbeiten, 1914, 6. Heft;

| Länder und Bahnen  | Betriebslänge am Jahres-schluß <sup>1)</sup><br>km | Darunter zwei- und mehr-gleisige Strecken<br>% | Auf 1 km geleistete |                      | Betriebsmittel <sup>2)</sup>       |                 |        |           |
|--|--|--|---------------------|----------------------|------------------------------------|-----------------|--------|-----------|
|  |  |  | Per-sonen-          | Güter-tonnen-        | Auf je 100 km Be-triebslänge kamen |                 |        |           |
|  |  |  |                     |                      | Loko-mo-tiven                      | Per-sonen-wagen | Güter- |           |
|  |  |  | Kilometer           |                      |                                    |                 |        | Stückzahl |
| <b>Deutschland</b>   |  |  |                     |                      |                                    |                 |        |           |
| Preussisch-Sächsische Staatsbahnen ...   | 1895   | 27 266   | 39,3                | 357,8                | 663,8                              | 40              | 69     | 844       |
|  | 1911   | 38 177   | 43,7                | 731,3                | 1136,7                             | 53              | 106    | 1 220     |
| Bayerische Staatsbahnen .....  | 1895   | 5 235  | 28,3                | 206,9                | 376,3                              | 26              | 67     | 383       |
|  | 1911   | 7 830  | 38,7                | 438,6                | 607,7                              | 31              | 88     | 682       |
| Sächsische Staatsbahnen .....  | 1895   | 2 486  | 31,7                | 390,7                | 545,7                              | 40              | 103    | 979       |
|  | 1911   | 2 844  | 34,0                | 733,5                | 717,0                              | 50              | 133    | 1 226     |
| Württembergische Staatsbahnen....  | 1895   | 1 689  | 21,3                | 277,7                | 325,6                              | 27              | 69     | 401       |
|  | 1911   | 1 987  | 27,4                | 626,5                | 545,7                              | 41              | 107    | 685       |
| Babische Staatsbahnen.....   | 1895   | 1 550  | 37,6                | 334,3                | 461,9                              | 37              | 91     | 718       |
|  | 1911   | 1 778  | 47,2                | 735,3                | 987,8                              | 46              | 124    | 1 218     |
| Elsaß-Lothringische Reichsbahnen ...<br>(einschl. Wilhelm-Luxemburg-Eisenbahn) | 1895   | 1 757  | 47,2                | 267,8                | 802,2                              | 33              | 67     | 762       |
|  | 1911   | 2 019  | 56,9                | 633,2                | 1435,1                             | 55              | 108    | 1 317     |
| Deutsche Privatbahnen.....   | 1895   | 3 519  | 26,5                | 202,9                | 293,8                              | 24              | 55     | 556       |
|  | 1911   | 3 586  | 2,8                 | ( <sup>3</sup> 193,1 | ( <sup>3</sup> 118,2               | 20              | 44     | 195       |
| Gesamtneß .....  | 1895   | 45 479   | 34,8                | 315,4                | 560,4                              | 35              | 69     | 727       |
|  | 1911   | 60 057   | 39,1                | ( <sup>6</sup> 640,5 | ( <sup>6</sup> 944,4               | 47              | 100    | 1 049     |
| <b>Österreich-Ungarn</b>   |  |  |                     |                      |                                    |                 |        |           |
| K. u. Österr. Staatsbahnen <sup>4)</sup> .....                                 | 1895   | 8 875  | 9,8                 | 219,3                | 380,9                              | 21              | 50     | 409       |
|  | 1911   | 18 529   | 13,4                | 329,8                | 621,3                              | 32              | 61     | 642       |
| Kgl. Ungar. Staatsbahnen <sup>4)</sup> .....                                   | 1895   | 7 661  | 9,8                 | 216,5                | 394,0                              | 24              | 53     | 537       |
|  | 1911   | 17 566   |                     | 225,6                | 371,6                              | 20              | 42     | 476       |
| Gesamtneß .....  | 1895   | 29 371   | 10,9                | 210,7                | 412,5                              | 21              | 46     | 491       |
|  | 1911   | ( <sup>6</sup> 42 961                          |                     | 291,3                | 524,0                              | 26              | 52     | 588       |
| <b>Rußland</b>   |  |  |                     |                      |                                    |                 |        |           |
| Gesamtneß <sup>6)</sup> .....  | 1895   | 35 323   | 22,7                | 214,6                | 640,4                              | 25              | 26     | 514       |
|  | 1910   | 64 811   | 22,8                | 357,1                | 935,0                              | 31              | 35     | 701       |
| <b>Italien</b>   |  |  |                     |                      |                                    |                 |        |           |
| Gesamtneß .....  | 1895   | 15 479   | 11,0                | 146,3                | 132,6                              | 19              | 55     | 324       |
|  | 1911   | 14 370   | 17,6                |                      |                                    | 35              | 70     | 640       |
| <b>Schweiz</b>   |  |  |                     |                      |                                    |                 |        |           |
| Gesamtneß .....  | 1895   | 3 596  | 11,3                | 249,4                | 179,9                              | 28              | 68     | 319       |
|  | 1911   | 4 800  | 14,7                | 514,7                | 279,0                              | 39              | 100    | 378       |
| <b>Frankreich</b>  |  |  |                     |                      |                                    |                 |        |           |
| Französische Hauptbahnen.....<br>(chemins de fer d'intérêt général)            | 1895   | 36 296   |                     | 294,0                | 355,8                              | 28              | 71     | 743       |
|  | 1911   | 40 663   | 43,8                | 432,6                | 581,5                              | 33              | 76     | 886       |
| <b>Belgien</b>   |  |  |                     |                      |                                    |                 |        |           |
| Belgische Staatsbahnen .....   | 1895   | 3 321  | 40,2                | 498,9                |                                    | 66              | 123    | 1 426     |
|  | 1911   | 4 330  | 49,9                | 1050,4               |                                    | 98              | 182    | 2 060     |
| <b>Niederlande</b>   |  |  |                     |                      |                                    |                 |        |           |
| Holländische Eisenbahn .....   | 1895   | 1 252  | 16,8                | 291,8                | 232,0                              | 25              | 64     | 299       |
|  | 1911   | 1 455  |                     | 625,6                | 401,0                              | 31              | 82     | 499       |
| Niederl. Staatsseisenbahn-Betriebsges.   | 1895   | 1 703  | 33,1                | 242,9                | 307,2                              | 27              | 68     | 486       |
|  | 1911   | 1 955  |                     | 494,9                | 461,5                              | 35              | 83     | 667       |
| <b>Dänemark</b>  |  |  |                     |                      |                                    |                 |        |           |
| Dänische Staatsbahnen .....  | 1895   | 1 734  | 3,1                 | 212,0                | 99,8                               | 18              | 48     | 263       |
|  | 1911   | 1 958  | 12,6                | 417,9                | 246,0                              | 31              | 76     | 474       |
| <b>Schweden</b>  |  |  |                     |                      |                                    |                 |        |           |
| Schwedische Staatsbahnen .....   | 1895   | 3 269  |                     | 76,5                 | 137,2                              | 13              | 26     | 324       |
|  | 1911   | 4 457  | 4,0                 | 201,1                | 347,6                              | 20              | 34     | 493       |
| Schwedische Privatbahnen .....   | 1895   | 6 222  |                     | 42,2                 | 71,9                               | 10              | 21     | 231       |
|  | 1911   | 6 200  | 0,4                 | 79,8                 | 113,9                              | 18              | 34     | 424       |
| <b>Norwegen</b>  |  |  |                     |                      |                                    |                 |        |           |
| Gesamtneß .....  | 1895   | 1 752  |                     | 91,6                 | 69,8                               | 11              | 32     | 238       |
|  | 1911   | 1 894  | 1,1                 | 131,1                | 118,8                              | 21              | 41     | 443       |
| <b>Großbritannien u. Irland</b>  |  |  |                     |                      |                                    |                 |        |           |
| Gesamtneß .....  | 1895   | 34 090   | 54,0                |                      |                                    | 55              | 124    | 1 862     |
|  | 1911   | 37 678   | 56,0                |                      |                                    | 61              | 141    | 2 091     |
| <b>Ver. Staaten v. Amerika<sup>6)</sup> 7)</b>                                 |  |  |                     |                      |                                    |                 |        |           |
| Gesamtneß .....  | 1895   | 290 677  |                     | 68,6                 | 479,5                              | 12              | 12     | 418       |
|  | 1910   | 386 866  |                     | 138,2                | 1071,1                             | 15              | 12     | 551       |

<sup>1)</sup> Außer dem Schmalspurbahnen, und zwar: preussisch-sächsische 240 km, bayerische 115 km, sächsische 508 km, württembergische 101 km, norwegische 1 191 km und schwedische Privatbahnen 3 305 km. — <sup>2)</sup> Die Angaben in diesen Spalten beziehen sich bei den unter Deutschland mit solchen in ungetrennter Rechnung betriebenen Schmalspurbahnen. — <sup>3)</sup> Im Jahre 1911 mit Einschluß der für Rechnung des Staates und <sup>4)</sup> Für 1895 mit, für 1910 ohne die Unternehmungen, die sich lediglich mit den Bahnhöfen und dem Vertriebsdienst auf den Bahnhöfen

Eisenbahnen in den Jahren 1895 und 1911  
für die Vereinigten Staaten von Amerika Statistics of railways in the United States, 1910)

| Anlagekapital |                        | Gesamteinnahme auf 1 km |                               |                      | Durchschnittsertrag für |                       | Gesamtausgabe im Verhältnis zur Einnahme | Überschuß |                                 |
|---------------|------------------------|-------------------------|-------------------------------|----------------------|-------------------------|-----------------------|--|-----------|---------------------------------|
| im ganzen     | auf 1 km Betriebslänge | im ganzen               | davon aus dem                 |                      | 1 Person und 1 km       | 1 Gütertonne und 1 km |  | auf 1 km  | im Verhältnis zum Anlagekapital |
| Mill. \$      | 1 000 \$               | \$                      | Personen- und Gepäckverkehr % | Güterverkehr %       | Pf.                     | Pf.                   | %  | \$        | %                               |
| 7 020         | 257,5                  | 37 471                  | 27,71                         | 69,17                | 2,81                    | 3,81                  | 53,2                                     | 17 533    | 6,8                             |
| 11 968        | 313,5                  | 61 449                  | 28,49                         | 66,94                | 2,30                    | 3,51                  | 64,6                                     | 21 773    | 7,1                             |
| 1 246         | 238,0                  | 23 547                  | 30,44                         | 66,80                | 3,28                    | 4,09                  | 66,9                                     | 7 827     | 3,2                             |
| 2 178         | 278,2                  | 37 665                  | 30,26                         | 61,32                | 2,46                    | 3,71                  | 62,4                                     | 14 158    | 5,2                             |
| 727           | 292,4                  | 39 558                  | 31,29                         | 64,97                | 3,08                    | 4,54                  | 62,7                                     | 14 644    | 4,9                             |
| 1 180         | 414,9                  | 58 300                  | 33,73                         | 59,96                | 2,57                    | 4,60                  | 66,8                                     | 19 339    | 5,4                             |
| 524           | 310,2                  | 25 235                  | 33,67                         | 61,44                | 2,94                    | 4,64                  | 60,4                                     | 9 967     | 3,2                             |
| 816           | 410,7                  | 43 269                  | 35,41                         | 57,79                | 2,32                    | 4,37                  | 69,4                                     | 13 235    | 3,4                             |
| 475           | 306,5                  | 34 693                  | 34,55                         | 61,49                | 2,39                    | 4,50                  | 61,4                                     | 13 842    | 4,2                             |
| 876           | 492,7                  | 64 169                  | 29,38                         | 62,28                | 2,44                    | 3,92                  | 67,9                                     | 20 613    | 4,1                             |
| 543           | 309,0                  | 38 393                  | 23,20                         | 72,63                | 3,15                    | 3,40                  | 57,1                                     | 16 908    | 4,8                             |
| 982           | 486,4                  | 68 009                  | 21,99                         | 71,61                | 2,24                    | 3,31                  | 69,7                                     | 20 622    | 4,4                             |
| 644           | 183,0                  | 21 293                  | 29,35                         | 63,69                | 2,95                    | 4,41                  | 56,2                                     | 9 372     | 5,0                             |
| 448           | 124,9                  | 13 077                  | 41,00                         | 60,43                | ( <sup>3</sup> 2,68     | ( <sup>3</sup> 6,13   | 66,4                                     | 4 399     | 4,7                             |
| 11 407        | 250,8                  | 33 287                  | 28,67                         | 67,78                | 2,92                    | 3,92                  | 55,9                                     | 14 726    | 5,8                             |
| 18 764        | 312,4                  | 53 090                  | ( <sup>3</sup> 29,55          | ( <sup>3</sup> 66,42 | ( <sup>3</sup> 2,35     | ( <sup>3</sup> 3,62   | 65,2                                     | 18 485    | 6,2                             |
| 1 962         | 221,1                  | 19 494                  | 27,86                         | 71,40                | 2,35                    | 3,54                  | 63,5                                     | 7 118     | 2,9                             |
| 5 484         | 296,0                  | 36 652                  | 24,79                         | 69,69                | 2,65                    | 4,11                  | 76,1                                     | 8 757     | 3,1                             |
| 1 564         | 204,2                  | 18 441                  | 25,65                         | 74,05                | 2,14                    | 3,53                  | 58,4                                     | 7 211     | 3,6                             |
| 3 190         | 181,6                  | 21 364                  | 26,60                         | 70,52                | 2,47                    | 4,05                  | 69,0                                     | 6 626     | 3,7                             |
| 6 174         | 210,2                  | 21 283                  | 24,64                         | 74,29                | 2,38                    | 3,80                  | 54,6                                     | 9 669     | 4,4                             |
| 10 800        | 251,4                  | 30 855                  | 25,53                         | 70,10                | 2,61                    | 4,13                  | 72,9                                     | 8 373     | 3,3                             |
| 14 563        | 195,7                  | 25 042                  | 15,70                         | 74,14                | 1,75                    | 3,10                  | 57,9                                     | 10 551    | .                               |
| 3 997         | 224,7                  | 32 408                  | 16,96                         | 80,64                | 1,76                    | 2,69                  | 67,2                                     | 10 632    | .                               |
| 3 997         | 258,2                  | 13 414                  | 40,29                         | 58,74                | 3,41                    | 5,94                  | 70,0                                     | 3 813     | 1,5                             |
| 946           | 263,1                  | 33 988                  | 35,86                         | 55,35                | .                       | .                     | 84,4                                     | 5 307     | .                               |
| 1 332         | 277,5                  | 24 872                  | 40,77                         | 54,26                | 4,06                    | 7,50                  | 59,3                                     | 10 153    | 3,8                             |
| 12 471        | 343,6                  | 40 048                  | 47,01                         | 48,84                | 3,34                    | 7,01                  | 63,6                                     | 14 562    | 5,3                             |
| 15 422        | 379,3                  | 27 654                  | 42,44                         | 55,86                | 3,06                    | 4,13                  | 54,0                                     | 12 719    | 3,7                             |
| 15 422        | 379,3                  | 37 402                  | 44,29                         | 54,08                | 2,80                    | 3,42                  | 62,6                                     | 14 005    | 3,7                             |
| 1 141         | 343,6                  | 37 460                  | 33,99                         | 63,92                | 2,55                    | .                     | 58,6                                     | 15 528    | 4,4                             |
| 2 124         | 490,5                  | 57 997                  | 34,23                         | 66,85                | 1,83                    | .                     | 67,1                                     | 19 075    | 3,7                             |
| 112           | 482,6                  | 18 644                  | 56,11                         | 41,65                | 3,49                    | 3,27                  | 69,1                                     | 5 768     | .                               |
| .             | .                      | 35 315                  | 50,79                         | 38,88                | 2,78                    | 3,42                  | 67,9                                     | 11 355    | .                               |
| .             | .                      | 20 807                  | 45,77                         | 47,16                | 3,76                    | 3,11                  | 68,2                                     | 6 618     | .                               |
| .             | .                      | 31 465                  | 45,05                         | 52,30                | 2,68                    | 3,56                  | 73,9                                     | 8 193     | .                               |
| 304           | 155,3                  | 13 183                  | 49,65                         | 45,54                | 3,04                    | 5,96                  | 73,9                                     | 3 341     | .                               |
| 334           | 102,2                  | 28 369                  | 45,59                         | 51,16                | 2,86                    | 5,54                  | 86,7                                     | 3 765     | 2,5                             |
| 596           | 133,7                  | 9 269                   | 33,87                         | 65,27                | 3,76                    | 4,24                  | 66,7                                     | 3 227     | 3,2                             |
| 364           | 58,5                   | 19 156                  | 33,10                         | 65,54                | 2,82                    | 3,46                  | 76,5                                     | 4 502     | 3,1                             |
| 622           | 100,3                  | 6 020                   | 29,57                         | 66,98                | 3,86                    | 5,50                  | 54,9                                     | 2 713     | 4,6                             |
| 164           | 93,6                   | 8 585                   | 33,00                         | 65,89                | 3,47                    | 4,78                  | 65,0                                     | 3 003     | 4,7                             |
| 348           | 183,7                  | 6 846                   | 41,73                         | 50,07                | 3,04                    | 5,63                  | 74,2                                     | 1 765     | 1,9                             |
| 20 022        | 587,3                  | 10 019                  | 42,01                         | 56,33                | 3,15                    | 4,16                  | 75,5                                     | 2 456     | 2,2                             |
| 26 480        | 702,8                  | 50 754                  | 43,47                         | 51,21                | .                       | .                     | 55,7                                     | 22 449    | 3,8                             |
| 46 595        | 160,3                  | 67 562                  | 42,42                         | 49,75                | .                       | .                     | 61,8                                     | 25 804    | 3,7                             |
| 77 352        | 199,9                  | 17 948                  | 29,16                         | 68,27                | 5,38                    | 2,35                  | 95,3                                     | 835       | 0,5                             |
|               |                        | 33 290                  | 24,94                         | 62,84                | 5,06                    | 1,97                  | 80,0                                     | 6 674     | 3,3                             |

elsch-Ischringische 78 km, deutsche Privatbahnen 1 145 km, deutsche (alle Bahnen) 2 215 km, österreichische 670 km, ungarische 485 km, und Österreich-Ungarn genannten Bahnen nur auf die vollspurigen Strecken. — \*) Die Angaben beziehen sich auf die Vollspurbahnen und die der Eigentümer verwalteten Privatbahnen. — \*) Mit Einschluß der Schmalspurbahnen. — \*) Die Ergebnisse für 1911 lagen noch nicht vor. — (switching and terminal companies) beschäftigen, und deren Länge 1907/8 3 540 km betrug.

## 33. Bestand der Handelsmarinen

Der Raumbgehalt der Schiffe ist, soweit möglich, in Registertons netto nachgewiesen; wenn der Brutto- raumbgehalt angegeben ist, sind Nettozahlen in den Quellen nicht enthalten.

| Länder   | Zeit<br>der Aufnahme | Segelschiffe |                         | Dampfschiffe |                         | Zusammen |                         | Be-<br>merkungen   |
|--|----------------------|--------------|-------------------------|--------------|-------------------------|----------|-------------------------|--|
|  |                      | Zahl         | Register-<br>tons netto | Zahl         | Register-<br>tons netto | Zahl     | Register-<br>tons netto |  |
| Deutsches Reich  | 1. I. 1914           | 2 765        | 487 759                 | 2 170        | 2 832 312               | 4 935    | 3 320 071               | Schiffe über 17,66<br>R.-Z. brutto.  |
|  | 1. I. 1901           | 2 493        | 593 770                 | 1 390        | 1 347 875               | 3 883    | 1 941 645               |  |
| Rußland . . . . .  | 1. I. 1913           | 2 577        | 256 844                 | 1 068        | 499 761                 | 3 645    | 756 605                 | Einschl. der Schiffe<br>des Rasp. Meeres,<br>aber nur Schiffe v.<br>20 R.-Z. brutto ab.  |
|  | 1. I. 1901           | 2 293        | 269 460                 | 745          | 364 361                 | 3 038    | 633 821                 |  |
| Finnland . . . . .   | 31. XII. 1912        | 3 040        | 337 363                 | 507          | 71 297                  | 3 547    | 408 660                 | Schiffe v. 19 R.-Z.<br>netto ab.   |
|  | 31. XII. 1900        | 2 182        | 283 677                 | 287          | 49 372                  | 2 469    | 333 049                 |  |
| Schweden . . . . .   | 31. XII. 1912        | 1 539        | 153 827                 | 1 254        | 651 559                 | 2 793    | 805 386                 | Schiffe v. 20 R.-Z.<br>netto ab.   |
|  | 31. XII. 1900        | 2 076        | 288 687                 | 911          | 325 105                 | 2 987    | 613 792                 |  |
| Norwegen <sup>1)</sup> . . . . .   | 31. XII. 1912        | 1 106        | 632 989                 | 2 126        | 1 085 617               | 3 232    | 1 718 606               | Nur registrierpflichtige<br>Schiffe.   |
|  | 31. XII. 1909        | 1 205        | 625 689                 | 1 710        | 863 121                 | 2 915    | 1 488 810               |  |
| Dänemark einschl.<br>Färder, Island u.<br>Westindien <sup>2)</sup> . . . . .     | 31. XII. 1911        | 3 561        | 124 510                 | 691          | 414 353                 | 4 252    | 538 863                 | Schiffe über 4 R.-Z.<br>netto.   |
|  | 31. XII. 1900        | 3 252        | 158 303                 | 521          | 250 137                 | 3 773    | 408 440                 |  |
| Großbritannien<br>u. Irland . . . . .  | 31. XII. 1912        | 8 399        | 893 629                 | 12 338       | 10 985 178              | 20 737   | 11 878 807              | Ausschließlich der<br>Boote bis 15 R.-<br>Z. brutto, die<br>nur auf Häfen<br>und an der Küste<br>des Heimatlandes<br>zirkulär verwendet<br>werden.   |
|  | 31. XII. 1900        | 10 573       | 2 077 655               | 9 178        | 7 202 509               | 19 751   | 9 280 164               |  |
| Insel Man und<br>Kanalinseln . . . . .   | 31. XII. 1912        | 111          | 9 089                   | 44           | 6 895                   | 155      | 15 984                  | Ausschließlich der<br>Boote bis 15 R.-<br>Z. brutto, die<br>nur auf Häfen<br>und an der Küste<br>des Heimatlandes<br>zirkulär verwendet<br>werden.   |
|  | 31. XII. 1900        | 200          | 18 843                  | 31           | 5 101                   | 231      | 23 944                  |  |
| Britische Be-<br>sitzenungen . . . . .   | 31. XII. 1912        | 12 368       | 890 193                 | 6 084        | 1 043 417               | 18 452   | 1 933 610               | Ausschließlich der<br>Boote bis 15 R.-<br>Z. brutto, die<br>nur auf Häfen<br>und an der Küste<br>des Heimatlandes<br>zirkulär verwendet<br>werden.   |
|  | 31. XII. 1900        | 11 221       | 915 096                 | 3 672        | 532 188                 | 14 893   | 1 447 284               |  |
| Britisches Reich   | 31. XII. 1912        | 20 878       | 1 792 911               | 18 466       | 12 035 490              | 39 344   | 13 828 401              | Ausschließlich der<br>Boote bis 15 R.-<br>Z. brutto, die<br>nur auf Häfen<br>und an der Küste<br>des Heimatlandes<br>zirkulär verwendet<br>werden.   |
|  | 31. XII. 1900        | 21 994       | 3 011 594               | 12 881       | 7 739 798               | 34 875   | 10 751 392              |  |
| Niederlande . . . . .  | 31. XII. 1912        | 413          | 40 677                  | 367          | 576 021                 | 780      | 616 698                 | Ausschließlich der<br>Boote bis 15 R.-<br>Z. brutto, die<br>nur auf Häfen<br>und an der Küste<br>des Heimatlandes<br>zirkulär verwendet<br>werden.   |
|  | 31. XII. 1900        | 425          | 78 413                  | 213          | 268 159                 | 638      | 346 572                 |  |
| Belgien . . . . .  | 31. XII. 1912        | 8            | 7 616                   | 97           | 174 021                 | 105      | 181 637                 | Schiffe v. 50 R.-Z.<br>netto ab.   |
|  | 31. XII. 1900        | 4            | 741                     | 69           | 112 518                 | 73       | 113 259                 |  |
| Frankreich . . . . .   | 31. XII. 1912        | 15 813       | 614 024                 | 1 857        | 904 494                 | 17 670   | 1 518 518               | Ohne die kleinen<br>Fischerboote.  |
|  | 31. XII. 1900        | 14 313       | 510 175                 | 1 272        | 527 551                 | 15 585   | 1 037 726               |  |
| Spanien . . . . .  | 31. XII. 1911        | 301          | 44 325                  | 582          | 750 081                 | 883      | 794 406                 | Schiffe v. 50 R.-Z.<br>aufwärts.   |
|  | 31. XII. 1900        | 549          | 95 187                  | 502          | 679 392                 | 1 051    | 774 579                 |  |
| Italien . . . . .  | 31. XII. 1912        | 4 693        | 374 835                 | 839          | 762 274                 | 5 532    | 1 137 109               | Ausschließlich der klei-<br>nen Küstenschiffe<br>und Fischerboote.   |
|  | 31. XII. 1900        | 5 511        | 568 164                 | 446          | 376 844                 | 5 957    | 945 008                 |  |
| Österreich . . . . .   | 31. XII. 1912        | 1 448        | 20 217                  | 347          | 422 227                 | 1 795    | 442 444                 | Ohne Fischerfab-<br>zeuge, nummerierte<br>Barren u. Reich-<br>tertschiffe.   |
|  | 31. XII. 1900        | 1 442        | 31 355                  | 195          | 190 598                 | 1 637    | 221 953                 |  |
| Ungarn . . . . .   | 31. XII. 1912        | 95           | 1 279                   | 133          | 137 416                 | 228      | 138 695                 | Ohne die Schiffe der<br>Northern lakes u.<br>Western rivers so-<br>wie ohne die Boote<br>unter 5 R.-Z. netto,<br>aber einschl. der Fab-<br>zeuge in der Küsten-<br>fahrt u. der Fischeret. |
|  | 31. XII. 1900        | 137          | 12 674                  | 78           | 56 391                  | 215      | 69 065                  |  |
| Verein. Staat.<br>von Amerika<br>einschl. Porto-<br>rico u. Hawaii <sup>3)</sup> | 30. VI. 1913         | 10 652       | 2 167 565               | 11 010       | 2 632 859               | 21 662   | 4 800 424               | Ohne die Schiffe der<br>Northern lakes u.<br>Western rivers so-<br>wie ohne die Boote<br>unter 5 R.-Z. netto,<br>aber einschl. der Fab-<br>zeuge in der Küsten-<br>fahrt u. der Fischeret. |
|  | 30. VI. 1900         | 14 536       | 1 961 970               | 4 213        | 1 378 826               | 18 749   | 3 340 796               |  |
| China . . . . .  | 31. XII. 1911        | 80           | 15 679                  | 901          | 90 139                  | 981      | 105 818                 | Schiffe nach euro-<br>päischer Bauart.   |
|  | 31. XII. 1900        | 87           | 20 541                  | 517          | 18 215                  | 604      | 38 756                  |  |
| Japan . . . . .  | 31. XII. 1911        | 7 978        | 447 307                 | 2 789        | 1 386 047               | 10 767   | 1 833 354               | Schiffe nach euro-<br>päischer Bauart.   |
|  | 31. XII. 1900        | 3 850        | 320 571                 | 1 329        | 543 365                 | 5 179    | 863 936                 |  |

<sup>1)</sup> Die Zahlen beziehen sich nur auf die registrierpflichtigen Fahrzeuge, da seit 1909 nur diese nachweisbar sind. — <sup>2)</sup> Die Motorschiffe sind in der Zahl der Segelschiffe mit enthalten, während sie bei den anderen Staaten zu den Dampfschiffen gezählt sind. — <sup>3)</sup> Nur für den Verkehr mit dem Ausland bestimmt (registriert), ebenfalls ohne die Schiffe der Northern lakes und Western rivers, sind 1913: 1 473 Segelschiffe mit 352 061 Registertons, 822 Dampfschiffe mit 663 755 Registertons, zusammen 2 295 Schiffe mit 1 015 816 Registertons; 1900: 990 Segelschiffe mit 455 055 Registertons, 336 Dampfschiffe mit 341 078 Registertons, zusammen 1 326 Schiffe mit 826 133 Registertons.

## 34. Neubauten von Schiffen der Handelsmarine

(Nach Angaben des Generalregisters des Bureau Veritas)

## a. Segelschiffe von mehr als 50 Registertons brutto

| Länder der<br>Erbauung                       | 1900 |                     | 1905 |                     | 1910 |                     | 1911 |                     | 1912 |                     |
|--|------|---------------------|------|---------------------|------|---------------------|------|---------------------|------|---------------------|
|  | Zahl | Reg.-Tons<br>brutto | Zahl | Reg.-Tons<br>brutto | Zahl | Reg.-Tons<br>brutto | Zahl | Reg.-Tons<br>brutto | Zahl | Reg.-Tons<br>brutto |
| Deutsches Reich . . . . .                    | 35   | 11 127              | 60   | 9 038               | 35   | 4 256               | 73   | 14 393              | 69   | 9 582               |
| Rußland . . . . .                            | 129  | 17 349              | 98   | 11 973              | —    | —                   | —    | —                   | —    | —                   |
| Schweden . . . . .                           | 9    | 1 085               | 14   | 1 924               | 6    | 932                 | 4    | 351                 | 5    | 420                 |
| Norwegen . . . . .                           | 3    | 463                 | 5    | 1 388               | 3    | 255                 | 2    | 232                 | 4    | 229                 |
| Dänemark . . . . .                           | 21   | 3 106               | 19   | 2 133               | 17   | 1 575               | 11   | 1 329               | 11   | 1 564               |
| Britisches Reich<br>(einschl. d. Kolonien) } | 213  | 37 013              | 117  | 14 618              | 62   | 9 417               | 41   | 2 755               | 12   | 1 842               |
| Niederlande . . . . .                        | 23   | 2 560               | 33   | 8 303               | 44   | 4 530               | 13   | 1 735               | 15   | 2 127               |
| Frankreich . . . . .                         | 80   | 102 987             | 21   | 3 192               | 41   | 4 833               | 29   | 5 491               | 66   | 9 000               |
| Italien . . . . .                            | 39   | 9 390               | 33   | 4 494               | 29   | 3 111               | 4    | 310                 | 55   | 5 705               |
| Ver. Staat. v. Amerika                       | 128  | 105 175             | 71   | 35 906              | 21   | 15 902              | 8    | 8 740               | 15   | 13 718              |
| Zusammen . . . . .                           | 680  | 290 255             | 471  | 92 969              | 258  | 44 811              | 185  | 35 336              | 252  | 44 187              |

## 34b. Dampfschiffe von mehr als 100 Registertons brutto

| Länder der<br>Erbauung                       | 1900 |                     | 1905 |                     | 1910 |                     | 1911 |                     | 1912  |                     |
|--|------|---------------------|------|---------------------|------|---------------------|------|---------------------|-------|---------------------|
|  | Zahl | Reg.-Tons<br>brutto | Zahl | Reg.-Tons<br>brutto | Zahl | Reg.-Tons<br>brutto | Zahl | Reg.-Tons<br>brutto | Zahl  | Reg.-Tons<br>brutto |
| Deutsches Reich . . . . .                    | 61   | 188 791             | 113  | 264 904             | 70   | 142 025             | 109  | 224 922             | 114   | 343 516             |
| Rußland . . . . .                            | 4    | 351                 | 2    | 861                 | —    | —                   | 3    | 484                 | 1     | 154                 |
| Schweden . . . . .                           | 14   | 3 370               | 10   | 3 113               | 10   | 7 463               | 6    | 5 220               | 17    | 9 247               |
| Norwegen . . . . .                           | 35   | 30 286              | 49   | 47 960              | 56   | 30 973              | 66   | 33 376              | 87    | 47 088              |
| Dänemark . . . . .                           | 11   | 15 277              | 15   | 17 622              | 9    | 10 354              | 11   | 10 813              | 15    | 26 942              |
| Britisches Reich<br>(einschl. d. Kolonien) } | 610  | 1 374 153           | 593  | 1 458 558           | 430  | 1 113 328           | 561  | 1 566 769           | 587   | 1 602 709           |
| Niederlande . . . . .                        | 35   | 32 512              | 32   | 34 782              | 33   | 52 197              | 32   | 46 239              | 60    | 80 442              |
| Belgien . . . . .                            | 10   | 3 209               | —    | —                   | 9    | 8 159               | 6    | 7 563               | 7     | 16 410              |
| Frankreich . . . . .                         | 27   | 40 069              | 26   | 55 436              | 16   | 45 066              | 32   | 103 896             | 41    | 124 665             |
| Spanien . . . . .                            | —    | —                   | 1    | 1 235               | 1    | 3 234               | —    | —                   | 4     | 7 231               |
| Italien . . . . .                            | 13   | 44 305              | 9    | 40 237              | 8    | 20 504              | 5    | 16 269              | 15    | 22 389              |
| Österreich . . . . .                         | 10   | 14 307              | 3    | 5 868               | 7    | 17 330              | 8    | 27 381              | 8     | 45 094              |
| Ver. Staat. v. Amerika                       | 49   | 114 002             | 18   | 61 714              | 38   | 101 002             | 45   | 77 888              | 60    | 98 146              |
| Japan . . . . .                              | 4    | 5 767               | 27   | 25 359              | 12   | 30 165              | 43   | 33 958              | 58    | 32 191              |
| Zusammen . . . . .                           | 883  | 1 866 399           | 898  | 2 017 649           | 699  | 1 581 800           | 927  | 2 154 778           | 1 074 | 2 456 224           |



## 35. Seeverkehr wichtigerer Länder

Ohne den Verkehr zwischen Häfen desselben Landes (Küstenfahrt), soweit nichts anderes bemerkt ist. Kolonien gelten für das Mutterland als Ausland, ebenso für die Kolonien das Mutterland und etwaige Schwesterkolonien. Bei den mit \* versehenen Ländern sind unter den eigenen Schiffen die des Mutterlandes und der Kolonien zu verstehen. Wegen der Verschiedenheit in der Schiffvermessung sind die Zahlen für die verschiedenen Länder nur beschränkt vergleichbar.

| In den Häfen der nachstehenden Länder | Jahr                                | A n g e k o m m e n                         |        |                  |        | A b g e g a n g e n |        |                  |        |
|---------------------------------------|-------------------------------------|---|--------|------------------|--------|---------------------|--------|------------------|--------|
|                                       |                                     | Schiffe überhaupt                           |        | darunter Dampfer |        | Schiffe überhaupt   |        | darunter Dampfer |        |
|                                       |                                     | eigene                                      | fremde | eigene           | fremde | eigene              | fremde | eigene           | fremde |
|                                       |                                     | 1 000 R e g i s t e r t o n n e n n e t t o |        |                  |        |                     |        |                  |        |
| Deutsches Reich . . . . .             | 1913                                | 14 263                                      | 12 840 | 13 625           | 12 169 | 14 318              | 12 817 | 13 665           | 12 136 |
|                                       | 1900                                | 7 101                                       | 7 456  | 6 590            | 6 590  | 7 200               | 7 450  | 6 683            | 6 594  |
| Rußland <sup>1)</sup> . . . . .       | 1912                                | 2 516                                       | 10 902 | 2 427            | 10 801 | 2 404               | 10 888 | 2 319            | 10 789 |
|                                       | 1900                                | 1 002                                       | 7 902  | 892              | 7 663  | 852                 | 7 865  | 732              | 7 628  |
| Finnland . . . . .                    | 1912                                | 1 176                                       | 1 754  | 788              | 1 433  | 1 175               | 1 752  | 779              | 1 440  |
|                                       | 1900                                | 892   | 1 126  | 486              | 907    | 907                 | 1 133  | 484              | 908    |
| Schweden . . . . .                    | 1912                                | 6 159                                       | 6 522  | 5 667            | 6 061  | 6 211               | 6 619  | 5 695            | 6 156  |
|                                       | 1900                                | 3 583                                       | 4 961  | 2 790            | 4 340  | 3 535               | 5 045  | 2 775            | 4 357  |
| Norwegen . . . . .                    | 1912                                | 2 784                                       | 2 644  | .                | .      | 2 767               | 2 613  | .                | .      |
|                                       | 1900                                | 2 114                                       | 997    | 1 215            | 814    | 2 058               | 990    | 1 219            | 809    |
| Dänemark . . . . .                    | 1910                                | 4 460                                       | 3 716  | 4 254            | 3 236  | 4 610               | 3 717  | 4 392            | 3 220  |
|                                       | 1900                                | 3 288                                       | 2 591  | 3 039            | 2 038  | 3 331               | 2 585  | 3 074            | 2 015  |
| Großbrit. u. Irland * }<br>}          | 1912                                | 44 292                                      | 31 899 | 43 872           | 30 343 | 44 375              | 31 891 | 44 010           | 30 315 |
|                                       | 1900                                | 31 445                                      | 17 778 | 30 237           | 14 931 | 31 266              | 18 035 | 30 066           | 15 065 |
| Niederlande . . . . .                 | 1913                                | 4 630                                       | 13 493 | 4 542            | 13 279 | 4 644               | 13 364 | 4 539            | 13 152 |
|                                       | 1900                                | 2 375                                       | 7 073  | 2 290            | 6 860  | 2 400               | 7 023  | 2 317            | 6 806  |
| Belgien . . . . .                     | 1913                                | 16 907                                      |        | .                | .      | 16 897              |        | .                | .      |
|                                       | 1900                                | 1 380                                       | 7 121  | 1 380            | 6 810  | 1 385               | 7 092  | 1 384            | 6 769  |
| Frankreich . . . . .                  | 1912                                | 7 581                                       | 23 721 | 7 287            | 23 327 | 7 764               | 23 709 | 7 468            | 23 300 |
|                                       | 1900                                | 4 820                                       | 14 133 | 4 484            | 13 497 | 5 174               | 14 160 | 4 773            | 13 460 |
| Spanien <sup>2)</sup> . . . . .       | 1913                                | 9 138                                       | 16 652 | 9 073            | 16 503 | 8 752               | 15 246 | 8 691            | 15 132 |
|                                       | 1900                                | 6 918                                       | 7 463  | 6 802            | 7 226  | 6 591               | 7 506  | 6 485            | 7 315  |
| Portugal <sup>2)</sup> . . . . .      | 1911                                | 361   | 17 381 | 328              | 17 270 | 367                 | 17 277 | 281              | 16 762 |
|                                       | 1900                                | 517   | 9 465  | 438              | 9 275  | 553                 | 9 426  | 474              | 9 238  |
| Italien . . . . .                     | 1912                                | 4 764                                       | 13 490 | 4 291            | 13 425 | 5 141               | 13 558 | 4 664            | 13 492 |
|                                       | 1901                                | 2 887                                       | 7 144  | 2 365            | 7 036  | 3 029               | 7 162  | 2 490            | 7 048  |
| Österreich <sup>3)</sup> . . . . .    | 1913                                | 3 045                                       | 1 779  | 2 997            | 1 547  | 3 295               | 1 755  | 3 245            | 1 522  |
|                                       | 1900                                | 1 449                                       | 888    | 1 419            | 690    | 1 504               | 877    | 1 471            | 689    |
| Ungarn <sup>3) 4)</sup> . . . . .     | 1912                                | 3 139                                       | 748    | 3 099            | 694    | 3 150               | 751    | 3 110            | 696    |
|                                       | 1900                                | 1 756                                       | 467    | 1 702            | 408    | 1 761               | 466    | 1 705            | 406    |
| Bulgarien <sup>5)</sup> . . . . .     | 1911                                | 332   | 1 832  | 308              | 1 785  | 330                 | 1 818  | 307              | 1 772  |
|                                       | 1909                                | 324   | 1 479  | 298              | 1 430  | 323                 | 1 484  | 297              | 1 434  |
| Kanada * . . . . .                    | 1. April bis<br>31. März<br>1912/13 | 9 814                                       | 3 761  | 9 373            | 3 198  | 8 613               | 4 043  | 8 128            | 3 454  |
|                                       | Juli—Juni<br>1900/1                 | 4 467                                       | 3 048  | 3 922            | 2 347  | 3 903               | 3 125  | 3 424            | 2 280  |

<sup>1)</sup> Auslandsverkehr einschließlich des Verkehrs zwischen russischen Häfen an verschiedenen Meeren. — <sup>2)</sup> Es ist nicht zu ermitteln, ob sich die Angaben auf den Brutto- oder den Nettoumsatz beziehen. — <sup>3)</sup> Als »eigene« Schiffe sind österreichische und ungarische Schiffe angesehen worden. — <sup>4)</sup> Einschließlich der Küstenfahrt. — <sup>5)</sup> Nur Häfen am Schwarzen Meere, aber einschließlich der Küstenfahrt.

35. Seeverkehr wichtigerer Länder (Schluß)

| In den Häfen der nachstehenden Länder                          | Jahr                      | Angekommen               |        |                  |        | Abgegangen        |        |                  |        |  |
|--|---------------------------|--------------------------|--------|------------------|--------|-------------------|--------|------------------|--------|--|
|  |                           | Schiffe überhaupt        |        | darunter Dampfer |        | Schiffe überhaupt |        | darunter Dampfer |        |  |
|  |                           | eigene                   | fremde | eigene           | fremde | eigene            | fremde | eigene           | fremde |  |
|  |                           | 1000 Register tons netto |        |                  |        |                   |        |                  |        |  |
| Vereinigte Staaten von Amerika <sup>1)</sup> . . . . .         | Juli-Juni 1912/13         | 13 073                   | 37 567 | 11 649           | 36 301 | 13 945            | 37 206 | 12 435           | 35 905 |  |
|  | Juli-Juni 1900/1          | 6 381                    | 23 387 | 4 868            | 20 863 | 6 417             | 23 403 | 4 827            | 20 885 |  |
| Mexiko . . . . .   | 1000 Register tons brutto |                          |        |                  |        |                   |        |                  |        |  |
|  | Juli-Juni 1911/12         | 77                       | 3 528  | 74               | 3 360  | 67                | 3 648  | 66               | 3 466  |  |
|  | Juli-Juni 1899/1900       | 14                       | 2 154  | 13               | 1 960  | 1                 | 2 140  | 1                | 1 964  |  |
| Brasilien <sup>2)</sup> . . . . .                              | 1000 Register tons netto  |                          |        |                  |        |                   |        |                  |        |  |
|  | 1912                      | 9 968                    | 16 538 | .                | .      | 9 960             | 16 460 | .                | .      |  |
|  | 1901                      | 3 874                    | 6 023  | 3 665            | 5 761  | 3 870             | 6 034  | 3 661            | 5 761  |  |
| Argentinien . . . . .  | 1912                      | 6 789                    | 8 460  | 5 753            | 8 141  | 6 966             | 8 592  | 5 943            | 8 301  |  |
|  | 1900                      | 2 249                    | 3 945  | 1 944            | 3 621  | 2 220             | 4 951  | 1 925            | 4 629  |  |
| Chile . . . . .  | 1912                      | 1 069                    | 15 064 | 1 056            | 14 015 | 1 177             | 13 586 | 1 164            | 12 673 |  |
|  | 1899                      | 390                      | 2 988  | 371              | 2 230  | 403               | 2 717  | 387              | 2 074  |  |
| Fr. Bef.* Algerien <sup>3)</sup> . . . . .                     | 1912                      | 2 923                    | 3 666  | .                | .      | 2 683             | 3 711  | .                | .      |  |
|  | 1900                      | 1 493                    | 971    | .                | .      | 1 630             | 986    | .                | .      |  |
| Tunis <sup>4)</sup> . . . . .                                  | 1912                      | 1 861                    | 2 883  | 1 860            | 2 736  | 1 867             | 2 880  | 1 866            | 2 732  |  |
|  | 1901                      | 1 404                    | 1 320  | 1 403            | 1 196  | 1 404             | 1 324  | 1 404            | .      |  |
| Britische Besitzungen* Südafrikanische Union . . . . .         | 1913                      | 4 239                    | 1 115  | 4 218            | 1 041  | 4 183             | 1 094  | 4 165            | 1 020  |  |
|  | 1910                      | 4 309                    | 897    | 4 263            | 829    | 4 181             | 845    | 4 145            | 778    |  |
| Britische Besitzungen* Britisch Indien <sup>5)</sup> . . . . . | April-März 1912/13        | 6 711                    | 1 952  | 6 671            | 1 951  | 6 788             | 1 906  | 6 751            | 1 906  |  |
|  | April-März 1900/1         | 3 426                    | 740    | 3 296            | 695    | 3 286             | 699    | 3 158            | 657    |  |
| Ceylon <sup>6)</sup> . . . . .                                 | 1911                      | 4 784                    | 2 684  | .                | .      | 4 787             | 2 671  | .                | .      |  |
|  | 1900                      | 3 054                    | 1 196  | .                | .      | 3 042             | 1 196  | .                | .      |  |
| *Niederländisch Indien <sup>5)</sup> . . . . .                 | 1913                      | 2 003                    | 3 254  | 1 971            | 3 070  | 2 124             | 3 335  | 2 064            | 3 158  |  |
|  | 1900                      | 647                      | 1 130  | 631              | 1 085  | 648               | 1 166  | 627              | 1 118  |  |
| China . . . . .  | 1913                      | 2 337                    | 12 181 | .                | .      | 2 322             | 12 310 | .                | .      |  |
|  | 1905                      | 1 861                    | 8 772  | .                | .      | 1 791             | 8 823  | .                | .      |  |
| Japan <sup>5)</sup> . . . . .                                  | 1912                      | 10 276                   | 11 424 | 10 220           | 11 414 | 10 412            | 11 380 | 10 352           | 11 370 |  |
|  | 1900                      | 3 421                    | 6 399  | 3 364            | 6 243  | 3 423             | 6 407  | 3 367            | 6 275  |  |
| Britische Besitzungen* Austral. Bund . . . . .                 | 1912                      | 3 778                    | 1 385  | 3 558            | 961    | 3 736             | 1 376  | 3 526            | 948    |  |
|  | 1905                      | 2 774                    | 951    | 2 178            | 462    | 2 771             | 948    | 2 190            | 440    |  |
| Queensland <sup>6)</sup> . . . . .                             | 1912                      | 1 589                    | 485    | 1 537            | 479    | 1 543             | 491    | 1 540            | 481    |  |
|  | 1900                      | 708                      | 127    | .                | .      | 697               | 123    | .                | .      |  |
| Neusüdwales <sup>6)</sup> . . . . .                            | 1912                      | 6 001                    | 1 489  | 5 843            | 1 167  | 5 983             | 1 470  | 5 825            | 1 151  |  |
|  | 1900                      | 3 488                    | 606    | 2 946            | 340    | 3 359             | 562    | 2 869            | 337    |  |
| Victoria <sup>6)</sup> . . . . .                               | 1912                      | 4 594                    | 832    | 4 537            | 784    | 4 586             | 825    | 4 533            | 779    |  |
|  | 1900                      | 2 556                    | 373    | 2 411            | 288    | 2 565             | 379    | 2 417            | 288    |  |
| Südaustralien <sup>6)</sup> . . . . .                          | 1912                      | 2 941                    | 721    | 2 885            | 660    | 2 945             | 716    | 2 897            | 648    |  |
|  | 1900                      | 1 464                    | 316    | 1 369            | 235    | 1 465             | 307    | 1 374            | 235    |  |
| Westaustralien <sup>6)</sup> . . . . .                         | 1912                      | 1 986                    | 636    | 1 976            | 611    | 1 984             | 630    | 1 976            | 610    |  |
|  | 1900                      | 1 271                    | 355    | 1 230            | 256    | 1 268             | 338    | 1 225            | 253    |  |
| Neuseeland . . . . .   | 1912                      | 1 604                    | 68     | .                | .      | 1 611             | 57     | .                | .      |  |
|  | 1900                      | 785                      | 70     | 691              | 38     | 757               | 68     | 650              | 38     |  |

<sup>1)</sup> Einschließlich des Verkehrs über die großen Seen. — <sup>2)</sup> Auslands- und Küsterverkehr zusammen. — <sup>3)</sup> Hier einschließlich, im Jahrbuch 1912 ausschließlich des Verkehrs mit Frankreich. — <sup>4)</sup> Einschließlich der Küstenschiffe. — <sup>5)</sup> Nur Schiffe europäischer Bauart. — <sup>6)</sup> Einschließlich des Verkehrs mit den übrigen Ländern des Commonwealth of Australia.

## 36. Seeverkehr wichtigerer Häfen

Wegen des Begriffs »Auslandsverkehr« und der beschränkten Vergleichbarkeit der Zahlen für Häfen verschiedener Staaten vgl. Vorbem. zu Übersicht 35.

| Häfen                        | Jahr  | Angekommen              |                  |                          |                  | Abgegangen    |                  |                          |                  |        |
|------------------------------|---|-------------------------|------------------|--------------------------|------------------|---------------|------------------|--------------------------|------------------|--------|
|                              |   | Gesamtverkehr           |                  | darunter Auslandsverkehr |                  | Gesamtverkehr |                  | darunter Auslandsverkehr |                  |        |
|                              |   | überhaupt               | darunter Dampfer | überhaupt                | darunter Dampfer | überhaupt     | darunter Dampfer | überhaupt                | darunter Dampfer |        |
|                              |   | 1000 Registertons netto |                  |                          |                  |               |                  |                          |                  |        |
| Europa                       | Deutschland                                   | 1913                    | 2 012            | 1 924                    | 1 674            | 1 597         | 2 073            | 1 990                    | 1 686            | 1 618  |
|                              |   | 1900                    | 1 546            | 1 448                    | 1 285            | 1 197         | 1 552            | 1 459                    | 1 209            | 1 137  |
|                              | Hamburg                                       | 1913                    | 14 242           | 13 134                   | 12 997           | 12 513        | 14 497           | 13 298                   | 13 192           | 12 657 |
|                              |   | 1900                    | 7 900            | 7 183                    | 7 322            | 6 898         | 8 009            | 7 219                    | 7 404            | 6 937  |
|                              | Bremerhaven                                   | 1913                    | 2 377            | 2 185                    | 2 056            | 2 047         | 2 434            | 2 222                    | 1 982            | 1 979  |
|                              |   | 1900                    | 1 272            | 1 172                    | 1 063            | 1 036         | 1 343            | 1 200                    | 1 121            | 1 092  |
| Bremen                       | 1913  | 2 149                   | 1 756            | 1 511                    | 1 476            | 2 075         | 1 738            | 1 506                    | 1 480            |        |
|                              | 1900  | 896                     | 702              | 698                      | 647              | 863           | 681              | 645                      | 604              |        |
| Rußland <sup>1)</sup>        | Petersburg mit Kronstadt                      | 1912                    | 2 538            | 2 309                    | 2 121            | 2 100         | 2 532            | 2 307                    | 2 095            | 2 070  |
|                              |   | 1900                    | 1 837            | 1 663                    | 1 547            | 1 487         | 1 810            | 1 661                    | 1 503            | 1 440  |
|                              | Riga  | 1912                    | 2 033            | 1 868                    | 1 641            | 1 575         | 2 027            | 1 860                    | 1 657            | 1 598  |
|                              |   | 1900                    | 1 161            | 1 018                    | 916              | 836           | 1 165            | 1 011                    | 940              | 855    |
|                              | Odessä  | 1912                    | 3 082            | 2 989                    | 1 307            | 1 306         | 3 083            | 2 990                    | 1 303            | 1 302  |
|                              |   | 1900                    | 2 751            | 2 704                    | 1 207            | 1 198         | 2 596            | 2 668                    | 1 055            | 1 044  |
|                              | Nikolajew                                     | 1912                    | 1 134            | 1 112                    | 721              | 721           | 1 138            | 1 116                    | 730              | 730    |
|                              |   | 1900                    | 634              | 626                      | 277              | 276           | 630              | 629                      | 286              | 286    |
|                              | Taganrog                                      | 1912                    | 1 166            | 1 163                    | 657              | 657           | 1 164            | 1 161                    | 666              | 666    |
|                              |   | 1900                    | 1 274            | 1 239                    | 630              | 614           | 1 272            | 1 238                    | 631              | 614    |
| Schweden                     | Stockholm                                     | 1912                    | 2 986            | 2 845                    | 1 105            | 1 053         | 3 004            | 2 863                    | 652              | 633    |
|                              |   | 1900                    | 2 433            | 1 923                    | 720              | 661           | 2 445            | 1 932                    | 327              | 300    |
|                              | Malmö <sup>2)</sup>                           | 1912                    | 2 578            | 2 536                    | 2 048            | 2 016         | 2 566            | 2 522                    | 1 864            | 1 851  |
|                              |   | 1900                    | 1 729            | 1 650                    | 1 453            | 1 387         | 1 712            | 1 641                    | 1 220            | 1 205  |
|                              | Helsingborg <sup>2)</sup>                     | 1912                    | 1 704            | 1 647                    | 1 455            | 1 413         | 1 707            | 1 651                    | 1 309            | 1 290  |
|                              |   | 1900                    | 1 252            | 1 182                    | 1 057            | 1 002         | 1 249            | 1 180                    | 940              | 914    |
| Göthenburg                   | 1912  | 2 663                   | 2 575            | 2 075                    | 2 036            | 2 648         | 2 561            | 2 097                    | 2 062            |        |
|                              | 1900  | 1 574                   | 1 452            | 1 247                    | 1 153            | 1 561         | 1 450            | 1 206                    | 1 132            |        |
| Kristiania                   | 1911  | .                       | .                | 1 542                    | 1 460            | .             | .                | 1 108                    | 1 059            |        |
|                              | 1900  | .                       | .                | 994                      | 783              | .             | .                | 620                      | 516              |        |
| Kopenhagen                   | 1910  | 3 942                   | 3 705            | 3 135                    | 2 993            | 3 990         | 3 744            | 3 239                    | 3 085            |        |
|                              | 1900  | 3 327                   | 2 980            | 2 750                    | 2 488            | 3 353         | 2 980            | 2 760                    | 2 491            |        |
| Großbritannien <sup>2)</sup> | Veith   | 1912                    | 2 493            | 2 450                    | 1 727            | 1 702         | 2 468            | 2 424                    | 1 680            | 1 658  |
|                              |   | 1910                    | 2 414            | 2 363                    | 1 615            | 1 585         | 2 426            | 2 382                    | 1 605            | 1 581  |
|                              | Blyth   | 1912                    | 2 241            | 2 210                    | 1 355            | 1 345         | 2 237            | 2 205                    | 1 931            | 1 905  |
|                              |   | 1910                    | 2 194            | 2 156                    | 1 428            | 1 414         | 2 216            | 2 180                    | 2 024            | 1 993  |
|                              | Newcastle einschließl. North u. South Shields | 1912                    | 10 997           | 10 728                   | 6 738            | 6 647         | 11 105           | 10 839                   | 7 820            | 7 722  |
|                              |   | 1910                    | 10 824           | 10 465                   | 6 563            | 6 407         | 10 956           | 10 593                   | 7 539            | 7 368  |

1) Siehe Anmerkung 1 auf S. 52\*. — 2) Einschließlich der Dampffährverbindungen. — 3) Die Zahlen sind mit denen für die Zeit vor 1910 nicht vergleichbar, da vor 1910 von der britischen Statistik nur der unmittelbare Auslandsverkehr der einzelnen Häfen nachgewiesen wird, seit 1910 der Gesamtverkehr.

## 36. Seeverkehr wichtigerer Häfen (Fortsetzung)

| Häfen                                 | Jahr                    | Angekommen              |                     |                             |                     | Abgegangen    |                     |                             |                     |        |
|---------------------------------------|-------------------------|-------------------------|---------------------|-----------------------------|---------------------|---------------|---------------------|-----------------------------|---------------------|--------|
|                                       |                         | Gesamtverkehr           |                     | darunter<br>Auslandsverkehr |                     | Gesamtverkehr |                     | darunter<br>Auslandsverkehr |                     |        |
|                                       |                         | überhaupt               | darunter<br>Dampfer | überhaupt                   | darunter<br>Dampfer | überhaupt     | darunter<br>Dampfer | überhaupt                   | darunter<br>Dampfer |        |
|                                       |                         | 1000 Registertons netto |                     |                             |                     |               |                     |                             |                     |        |
| Großbritannien (Schluß) <sup>1)</sup> | Sunderland . . . . .    | 1912                    | 2 981               | 2 905                       | 1 401               | 1 376         | 3 155               | 3 077                       | 1 817               | 1 787  |
|                                       |                         | 1910                    | 2 794               | 2 700                       | 1 275               | 1 241         | 2 952               | 2 858                       | 1 614               | 1 573  |
|                                       | Middlesbrough . . . . . | 1912                    | 3 254               | 3 173                       | 2 228               | 2 217         | 3 241               | 3 161                       | 2 075               | 2 063  |
|                                       |                         | 1910                    | 3 078               | 2 995                       | 2 219               | 2 204         | 3 119               | 3 035                       | 1 870               | 1 842  |
|                                       | Hull . . . . .          | 1912                    | 5 469               | 5 241                       | 4 360               | 4 303         | 5 378               | 5 154                       | 3 861               | 3 795  |
|                                       |                         | 1910                    | 5 515               | 5 256                       | 4 334               | 4 264         | 5 439               | 5 174                       | 3 962               | 3 891  |
|                                       | Grimsby . . . . .       | 1912                    | 2 050               | 2 014                       | 1 776               | 1 766         | 2 052               | 2 021                       | 1 859               | 1 842  |
|                                       |                         | 1910                    | 1 723               | 1 667                       | 1 429               | 1 410         | 1 675               | 1 639                       | 1 480               | 1 454  |
|                                       | London . . . . .        | 1912                    | 18 747              | 18 098                      | 12 986              | 12 653        | 18 929              | 18 194                      | 11 064              | 10 750 |
|                                       |                         | 1910                    | 19 737              | 18 995                      | 13 260              | 12 857        | 19 736              | 18 932                      | 11 337              | 10 977 |
|                                       | Dover . . . . .         | 1912                    | 2 477               | 2 406                       | 2 263               | 2 252         | 2 477               | 2 407                       | 2 248               | 2 239  |
|                                       |                         | 1910                    | 2 011               | 1 962                       | 1 839               | 1 835         | 2 010               | 1 961                       | 1 827               | 1 825  |
|                                       | Southampton . . . . .   | 1912                    | 7 288               | 7 169                       | 5 818               | 5 798         | 7 083               | 6 965                       | 5 559               | 5 545  |
|                                       |                         | 1910                    | 6 553               | 6 406                       | 5 084               | 5 070         | 6 520               | 6 378                       | 4 998               | 4 988  |
|                                       | Plymouth . . . . .      | 1912                    | 4 665               | 4 563                       | 3 777               | 3 723         | 4 672               | 4 565                       | 3 740               | 3 690  |
|                                       |                         | 1910                    | 4 297               | 4 199                       | 3 399               | 3 363         | 4 292               | 4 191                       | 3 339               | 3 310  |
|                                       | Bristol . . . . .       | 1912                    | 2 536               | 2 261                       | 1 447               | 1 423         | 2 533               | 2 258                       | 1 072               | 1 061  |
|                                       |                         | 1910                    | 2 498               | 2 235                       | 1 371               | 1 343         | 2 467               | 2 207                       | 1 027               | 1 015  |
|                                       | Newport . . . . .       | 1912                    | 3 231               | 3 063                       | 1 953               | 1 920         | 3 240               | 3 071                       | 2 386               | 2 344  |
|                                       |                         | 1910                    | 3 130               | 2 951                       | 1 649               | 1 620         | 3 072               | 2 896                       | 2 201               | 2 167  |
| Cardiff . . . . .                     | 1912                    | 11 493                  | 11 104              | 6 681                       | 6 541               | 11 428        | 11 043              | 9 386                       | 9 181               |        |
|                                       | 1910                    | 11 055                  | 10 677              | 6 328                       | 6 203               | 11 039        | 10 673              | 9 095                       | 8 917               |        |
| Swansea . . . . .                     | 1912                    | 2 993                   | 2 880               | 1 937                       | 1 879               | 2 990         | 2 880               | 2 477                       | 2 400               |        |
|                                       | 1910                    | 2 775                   | 2 632               | 1 566                       | 1 502               | 2 796         | 2 655               | 2 269                       | 2 172               |        |
| Liverpool . . . . .                   | 1912                    | 15 147                  | 14 894              | 11 810                      | 11 750              | 13 240        | 12 611              | 9 008                       | 8 555               |        |
|                                       | 1910                    | 14 314                  | 14 023              | 11 021                      | 10 922              | 14 270        | 13 986              | 10 021                      | 9 931               |        |
| Manchester . . . . .                  | 1912                    | 2 554                   | 2 477               | 1 804                       | 1 785               | 2 523         | 2 451               | 1 451                       | 1 441               |        |
|                                       | 1910                    | 2 406                   | 2 386               | 1 816                       | 1 809               | 2 394         | 2 376               | 1 493                       | 1 490               |        |
| Glasgow . . . . .                     | 1912                    | 5 530                   | 5 462               | 3 220                       | 3 175               | 5 783         | 5 716               | 3 889                       | 3 852               |        |
|                                       | 1910                    | 5 633                   | 5 548               | 3 051                       | 2 990               | 5 824         | 5 744               | 3 858                       | 3 814               |        |
| Irland <sup>1)</sup>                  | Belfast . . . . .       | 1912                    | 3 348               | 3 307                       | 659                 | 638           | 3 464               | 3 423                       | 346                 | 343    |
|                                       |                         | 1910                    | 3 140               | 3 090                       | 700                 | 670           | 3 221               | 3 172                       | 457                 | 440    |
|                                       | Dublin . . . . .        | 1912                    | 2 629               | 2 561                       | 362                 | 331           | 2 618               | 2 550                       | 156                 | 146    |
|                                       |                         | 1910                    | 2 672               | 2 590                       | 365                 | 327           | 2 710               | 2 620                       | 190                 | 164    |
| Niederlande                           | Amsterdam . . . . .     | 1913                    | .                   | .                           | 2 420               | 2 406         | .                   | .                           | 2 391               | 2 371  |
|                                       |                         | 1900                    | .                   | .                           | 1 458               | 1 439         | .                   | .                           | 1 510               | 1 492  |
|                                       | Rotterdam . . . . .     | 1913                    | .                   | .                           | 12 302              | 12 129        | .                   | .                           | 12 196              | 12 031 |
|                                       |                         | 1900                    | .                   | .                           | 5 964               | 5 789         | .                   | .                           | 5 757               | 5 592  |

1) Siehe die Anmerkung <sup>3)</sup> auf Seite 54\*.

## 36. Seeverkehr wichtigerer Häfen (Fortsetzung)

| Häfen                               | Jahr | Angekommen              |                     |                             |                     | Abgegangen    |                     |                             |                     |
|-------------------------------------|------|-------------------------|---------------------|-----------------------------|---------------------|---------------|---------------------|-----------------------------|---------------------|
|                                     |      | Gesamtverkehr           |                     | darunter<br>Auslandsverkehr |                     | Gesamtverkehr |                     | darunter<br>Auslandsverkehr |                     |
|                                     |      | überhaupt               | darunter<br>Dampfer | überhaupt                   | darunter<br>Dampfer | überhaupt     | darunter<br>Dampfer | überhaupt                   | darunter<br>Dampfer |
|                                     |      | 1 000 Registerton netto |                     |                             |                     |               |                     |                             |                     |
| Antwerpen <sup>1)</sup> . . . . .   | 1912 | .                       | .                   | 13 757                      | 13 601              | .             | .                   | 13 722                      | 13 572              |
|                                     | 1900 | .                       | .                   | 6 696                       | 6 460               | .             | .                   | 6 670                       | 6 420               |
| Dünkirchen . . . . .                | 1912 | 2 235                   | 1 738               | 1 979                       | 1 413               | 2 336         | 1 974               | 2 001                       | 1 749               |
|                                     | 1900 | 1 612                   | 1 347               | 1 340                       | 1 094               | 1 614         | 1 312               | 1 375                       | 1 102               |
| Boulogne . . . . .                  | 1912 | 3 039                   | 3 014               | 2 940                       | 2 930               | 3 041         | 3 014               | 2 938                       | 2 931               |
|                                     | 1900 | 1 511                   | 1 473               | 1 413                       | 1 393               | 1 515         | 1 474               | 1 413                       | 1 394               |
| Le Havre . . . . .                  | 1912 | 5 064                   | 4 040               | 4 444                       | 3 552               | 5 315         | 3 859               | 4 584                       | 3 463               |
|                                     | 1900 | 2 873                   | 2 361               | 2 382                       | 2 018               | 2 875         | 2 492               | 2 474                       | 2 146               |
| Rouen . . . . .                     | 1912 | 2 289                   | 2 000               | 2 004                       | 1 875               | 2 211         | 1 892               | 1 848                       | 1 797               |
|                                     | 1900 | 1 307                   | 1 128               | 1 120                       | 1 054               | 1 316         | 1 131               | 1 101                       | 1 029               |
| Cherbourg . . . . .                 | 1912 | 4 162                   | 4 143               | 4 139                       | 4 130               | 4 162         | 4 146               | 4 140                       | 4 132               |
|                                     | 1900 | 1 823                   | 1 757               | 1 781                       | 1 733               | 1 825         | 1 762               | 1 782                       | 1 734               |
| Bordeaux . . . . .                  | 1912 | 2 833                   | 1 978               | 2 118                       | 1 641               | 2 889         | 1 854               | 2 258                       | 1 450               |
|                                     | 1900 | 1 990                   | 1 461               | 1 285                       | 1 031               | 2 163         | 1 567               | 1 392                       | 1 111               |
| Marseille . . . . .                 | 1912 | 9 650                   | 8 738               | 8 382                       | 7 929               | 9 647         | 8 932               | 8 492                       | 8 012               |
|                                     | 1900 | 6 098                   | 5 429               | 4 897                       | 4 499               | 6 278         | 5 784               | 5 073                       | 4 762               |
| Bilbao . . . . .                    | 1913 | .                       | .                   | 2 015                       | 2 010               | .             | .                   | 1 940                       | 1 940               |
|                                     | 1900 | 2 749                   | 2 726               | 2 353                       | 2 344               | 2 689         | 2 673               | 2 342                       | 2 342               |
| Santander . . . . .                 | 1913 | .                       | .                   | 1 135                       | 1 135               | .             | .                   | 1 077                       | 1 077               |
|                                     | 1900 | 1 083                   | 1 053               | 721                         | 719                 | 918           | 900                 | 491                         | 489                 |
| Coruña . . . . .                    | 1913 | .                       | .                   | 2 063                       | 2 061               | .             | .                   | 1 716                       | 1 715               |
|                                     | 1900 | 1 178                   | 1 147               | 707                         | 701                 | 1 123         | 1 090               | 589                         | 585                 |
| Vigo . . . . .                      | 1913 | .                       | .                   | 2 999                       | 2 997               | .             | .                   | 2 943                       | 2 943               |
|                                     | 1900 | 1 040                   | 1 026               | 708                         | 705                 | 883           | 870                 | 596                         | 596                 |
| Huelva . . . . .                    | 1913 | .                       | .                   | 1 505                       | 1 504               | .             | .                   | 1 444                       | 1 442               |
|                                     | 1900 | 1 562                   | 1 549               | 854                         | 849                 | 1 813         | 1 800               | 868                         | 863                 |
| Cádiz . . . . .                     | 1913 | .                       | .                   | 1 420                       | 1 359               | .             | .                   | 1 201                       | 1 139               |
|                                     | 1900 | 1 867                   | 1 799               | 956                         | 902                 | 1 319         | 1 249               | 979                         | 919                 |
| Malaga . . . . .                    | 1913 | .                       | .                   | 1 540                       | 1 532               | .             | .                   | 1 348                       | 1 343               |
|                                     | 1900 | 1 480                   | 1 444               | 716                         | 700                 | 1 397         | 1 365               | 791                         | 776                 |
| Almeria . . . . .                   | 1913 | .                       | .                   | 1 207                       | 1 204               | .             | .                   | 1 050                       | 1 050               |
|                                     | 1900 | .                       | .                   | 336                         | 331                 | .             | .                   | 404                         | 396                 |
| Valencia . . . . .                  | 1913 | .                       | .                   | 1 705                       | 1 689               | .             | .                   | 1 523                       | 1 521               |
|                                     | 1900 | 1 643                   | 1 577               | 816                         | 775                 | 1 770         | 1 700               | 1 045                       | 1 016               |
| Barcelona . . . . .                 | 1913 | .                       | .                   | 2 641                       | 2 616               | .             | .                   | 1 856                       | 1 839               |
|                                     | 1900 | 2 648                   | 2 529               | 1 731                       | 1 664               | 2 573         | 2 486               | 1 176                       | 1 141               |
| Lissabon . . . . .                  | 1911 | 1 939                   | 1 927               | 1 919                       | 1 913               | 1 941         | 1 930               | 1 931                       | 1 925               |
|                                     | 1900 | 537                     | 512                 | 526                         | 509                 | 541           | 516                 | 531                         | 514                 |
| Ponta Delgada<br>(Azoren) . . . . . | 1911 | 8 123                   | 8 037               | 7 949                       | 7 899               | 8 006         | 7 915               | 7 833                       | 7 777               |
|                                     | 1900 | 3 612                   | 3 470               | 3 454                       | 3 365               | 3 567         | 3 432               | 3 422                       | 3 339               |
| Funchal (Madeira) . . . . .         | 1911 | 1 589                   | 1 567               | 1 469                       | 1 454               | 1 580         | 1 560               | 1 459                       | 1 447               |
|                                     | 1900 | 1 411                   | 1 362               | 1 288                       | 1 251               | 1 416         | 1 370               | 1 291                       | 1 259               |
| Funchal (Madeira) . . . . .         | 1911 | 4 539                   | 4 527               | 4 382                       | 4 377               | 4 574         | 4 562               | 4 429                       | 4 422               |
|                                     | 1900 | 3 512                   | 3 479               | 3 400                       | 3 367               | 3 512         | 3 473               | 3 411                       | 3 377               |

<sup>1)</sup> Wegen der Besonderheit der belgischen Schiffsvermessung sind die Zahlen für Antwerpen gegenüber den Zahlen für die Häfen der meisten anderen Staaten, insbesondere Deutschlands und Großbritannien's, um etwa 13 v. S. zu hoch. — <sup>2)</sup> Es ist nicht zu ermitteln, ob sich die Angaben auf den Brutto- oder den Nettovermögen beziehen.

36. Seeverkehr wichtigerer Häfen (Fortsetzung)

| Häfen                                 | Jahr                 | Angekommen              |                     |                             |                     | Abgegangen    |                     |                             |                     |        |
|---------------------------------------|----------------------|-------------------------|---------------------|-----------------------------|---------------------|---------------|---------------------|-----------------------------|---------------------|--------|
|                                       |                      | Gesamtverkehr           |                     | darunter<br>Auslandsverkehr |                     | Gesamtverkehr |                     | darunter<br>Auslandsverkehr |                     |        |
|                                       |                      | überhaupt               | darunter<br>Dampfer | überhaupt                   | darunter<br>Dampfer | überhaupt     | darunter<br>Dampfer | überhaupt                   | darunter<br>Dampfer |        |
|                                       |                      | 1000 Registertons netto |                     |                             |                     |               |                     |                             |                     |        |
| Italien                               | Genua . . . . .      | 1912                    | 7 106               | 6 944                       | 5 847               | 5 776         | 7 105               | 6 945                       | 5 787               | 5 720  |
|                                       |                      | 1901                    | 5 020               | 4 737                       | .                   | .             | 4 993               | 4 710                       | .                   | .      |
|                                       | Livorno . . . . .    | 1912                    | 2 759               | 2 662                       | 1 403               | 1 387         | 2 769               | 2 668                       | 1 400               | 1 383  |
|                                       |                      | 1901                    | 1 907               | 1 780                       | .                   | .             | 1 911               | 1 781                       | .                   | .      |
|                                       | Neapel . . . . .     | 1912                    | 9 377               | 9 232                       | 6 255               | 6 237         | 9 367               | 9 225                       | 6 422               | 6 407  |
|                                       |                      | 1901                    | 3 687               | 3 547                       | .                   | .             | 3 675               | 3 537                       | .                   | .      |
|                                       | Messina . . . . .    | 1912                    | 2 311               | 2 264                       | 1 300               | 1 293         | 2 311               | 2 266                       | 1 601               | 1 592  |
|                                       |                      | 1901                    | 1 885               | 1 822                       | .                   | .             | 1 888               | 1 824                       | .                   | .      |
|                                       | Palermo . . . . .    | 1912                    | 3 468               | 3 392                       | 1 959               | 1 948         | 3 463               | 3 387                       | 1 961               | 1 948  |
|                                       |                      | 1901                    | 1 795               | 1 706                       | .                   | .             | 1 801               | 1 708                       | .                   | .      |
|                                       | Catania . . . . .    | 1912                    | 2 399               | 2 324                       | 1 353               | 1 334         | 2 401               | 2 325                       | 1 399               | 1 381  |
|                                       |                      | 1901                    | 1 315               | 1 233                       | .                   | .             | 1 309               | 1 227                       | .                   | .      |
|                                       | Brindisi . . . . .   | 1912                    | 1 701               | 1 688                       | 1 344               | 1 341         | 1 703               | 1 690                       | 1 356               | 1 348  |
|                                       |                      | 1901                    | 1 147               | 1 138                       | .                   | .             | 1 147               | 1 138                       | .                   | .      |
|                                       | Venedig . . . . .    | 1912                    | 2 233               | 2 113                       | 1 943               | 1 853         | 2 223               | 2 103                       | 1 911               | 1 842  |
|                                       |                      | 1901                    | 1 391               | 1 273                       | .                   | .             | 1 387               | 1 269                       | .                   | .      |
| Brit. Besitz.                         | Gibraltark . . . . . | 1911                    | 5 904               | 5 859                       | 5 904               | 5 859         | 5 801               | 5 766                       | 5 801               | 5 766  |
|                                       |                      | 1900                    | 4 455               | 4 408                       | 4 455               | 4 408         | 4 415               | 4 372                       | 4 415               | 4 372  |
| Osterr.-Ung.                          | Malta . . . . .      | 1911/12                 | 4 119               | 4 091                       | 4 119               | 4 091         | 4 122               | 4 095                       | 4 122               | 4 095  |
|                                       |                      | 1900                    | 3 538               | 3 474                       | 3 538               | 3 474         | 3 532               | 3 468                       | 3 532               | 3 468  |
| Eriest.                               | Fiume . . . . .      | 1913                    | 5 480               | 5 354                       | 3 466               | 3 381         | 5 475               | 5 351                       | 3 460               | 3 370  |
|                                       |                      | 1900                    | 2 159               | 2 043                       | 1 630               | 1 552         | 2 167               | 2 051                       | 1 644               | 1 565  |
| Dixäus                                | . . . . .            | 1912                    | 2 565               | 2 485                       | (2 125              | (2 061        | 2 579               | 2 498                       | (2 144              | (2 077 |
|                                       |                      | 1900                    | 1 681               | 1 592                       | .                   | .             | 1 684               | 1 592                       | .                   | .      |
| . . . . .                             | . . . . .            | 1910                    | .                   | 4 507                       | 3 900               | 3 885         | .                   | .                           | 3 898               | 3 883  |
|                                       |                      | 1900                    | .                   | .                           | 1 712               | 1 681         | .                   | .                           | 1 868               | 1 846  |
| Zusammen<br>angekommen und abgegangen |                      |                         |                     |                             |                     |               |                     |                             |                     |        |
| Constantinopel . . . . .              | 1912/13              | 14 319                  | 13 988              | .                           | .                   | .             | .                   | .                           | .                   |        |
|                                       | 1900/1               | 10 804                  | 10 223              | .                           | .                   | .             | .                   | .                           | .                   |        |
| Amerika                               |                      | Angekommen              |                     |                             |                     |               |                     |                             |                     |        |
| Montreal . . . . .                    | 1912/13              | 4 649                   | 4 109               | 1 810                       | 1 810               | 4 689         | 4 137               | 1 834                       | 1 825               |        |
|                                       | 1900/1               | 3 180                   | 2 553               | 1 050                       | 1 043               | 2 675         | 2 050               | 1 060                       | 1 058               |        |
| Quebec . . . . .                      | 1912/13              | 3 323                   | 3 165               | 1 741                       | 1 597               | 3 109         | 3 087               | 737                         | 733                 |        |
|                                       | 1900/1               | 1 362                   | 1 292               | 663                         | 641                 | 1 470         | 1 378               | 416                         | 389                 |        |
| Halifax . . . . .                     | 1912/13              | 2 328                   | 2 135               | 1 678                       | 1 589               | 2 275         | 2 075               | 1 505                       | 1 437               |        |
|                                       | 1900/1               | 1 333                   | 1 096               | 807                         | 723                 | 1 374         | 1 123               | 820                         | 728                 |        |
| St. Johns . . . . .                   | 1912/13              | 1 422                   | 1 290               | 1 018                       | 926                 | 1 752         | 1 609               | 889                         | 801                 |        |
|                                       | 1900/1               | 1 076                   | 735                 | 668                         | 520                 | 1 041         | 730                 | 479                         | 336                 |        |
| Vancouver . . . . .                   | 1912/13              | 5 659                   | 5 131               | 2 044                       | 2 039               | 5 254         | 4 711               | 1 501                       | 1 498               |        |
|                                       | 1900/1               | 1 142                   | 970                 | 454                         | 388                 | 1 186         | 1 001               | 491                         | 429                 |        |
| Victoria . . . . .                    | 1912/13              | 4 528                   | 4 465               | 1 852                       | 1 801               | 4 519         | 4 457               | 2 137                       | 2 088               |        |
|                                       | 1900/1               | 1 568                   | 1 519               | 992                         | 962                 | 1 544         | 1 508               | 978                         | 949                 |        |

1) Fernverkehr, d. h. ohne den Nachbarverkehr mit Osterreich. — 2) 1912/13 vom 1. April bis 31. März; 1900/1 vom 1. Juli bis 30. Juni.

## 36. Seeverkehr wichtigerer Häfen (Fortsetzung)

| Häfen                                  | Jahr                                       | Angekommen    |                     |                             |                     | Abgegangen    |                     |                             |                     |        |
|--|--|---------------|---------------------|-----------------------------|---------------------|---------------|---------------------|-----------------------------|---------------------|--------|
|  |  | Gesamtverkehr |                     | darunter<br>Auslandsverkehr |                     | Gesamtverkehr |                     | darunter<br>Auslandsverkehr |                     |        |
|  |  | überhaupt     | darunter<br>Dampfer | überhaupt                   | darunter<br>Dampfer | überhaupt     | darunter<br>Dampfer | überhaupt                   | darunter<br>Dampfer |        |
| 1000 Registertons netto                |  |               |                     |                             |                     |               |                     |                             |                     |        |
| Vereinigte Staaten <sup>1)</sup>       | Boston und Char-<br>lestown, Mass. . . . . | 1912/13       | .                   | .                           | 3 069               | 3 003         | .                   | .                           | 1 900               | 1 812  |
|  |  | 1900/1        | .                   | .                           | 2 497               | 2 396         | .                   | .                           | 2 240               | 2 128  |
|  | New York . . . . .                         | 1912/13       | .                   | .                           | 14 464              | 14 109        | .                   | .                           | 14 371              | 14 062 |
|  |  | 1900/1        | .                   | .                           | 8 679               | 8 143         | .                   | .                           | 8 118               | 7 597  |
|  | Philadelphia . . . . .                     | 1912/13       | .                   | .                           | 2 884               | 2 827         | .                   | .                           | 2 275               | 2 218  |
|  |  | 1900/1        | .                   | .                           | 1 923               | 1 808         | .                   | .                           | 2 005               | 1 830  |
|  | Baltimore . . . . .                        | 1912/13       | .                   | .                           | 1 594               | 1 579         | .                   | .                           | 1 900               | 1 885  |
|  |  | 1900/1        | .                   | .                           | 1 647               | 1 602         | .                   | .                           | 1 759               | 1 679  |
|  | New Orleans . . . . .                      | 1912/13       | .                   | .                           | 2 545               | 2 517         | .                   | .                           | 2 767               | 2 736  |
|  |  | 1900/1        | .                   | .                           | 1 858               | 1 810         | .                   | .                           | 1 948               | 1 908  |
|  | Galveston . . . . .                        | 1912/13       | .                   | .                           | 1 444               | 1 440         | .                   | .                           | 1 882               | 1 879  |
|  |  | 1900/1        | .                   | .                           | 646                 | 625           | .                   | .                           | 742                 | 719    |
|  | Puget Sound . . . . .                      | 1912/13       | .                   | .                           | 2 887               | 2 581         | .                   | .                           | 3 059               | 2 690  |
|  |  | 1900/1        | .                   | .                           | 1 209               | 998           | .                   | .                           | 1 348               | 1 010  |
| San Francisco . . . . .                | 1912/13                                    | .             | .                   | 1 008                       | 928                 | .             | .                   | 1 271                       | 1 230               |        |
|  | 1900/1                                     | .             | .                   | 1 054                       | 742                 | .             | .                   | 1 069                       | 729                 |        |
| 1000 Registertons brutto               |  |               |                     |                             |                     |               |                     |                             |                     |        |
| Mexiko                                 | Tampico . . . . .                          | 1911/12       | 1 786               | 1 721                       | 1 521               | 1 460         | 1 778               | 1 704                       | 1 516               | 1 444  |
|  |  | 1900          | 657                 | 638                         | .                   | .             | 659                 | 639                         | .                   | .      |
|  | Veracruz . . . . .                         | 1911/12       | 2 133               | 2 120                       | 1 447               | 1 443         | 2 407               | 2 394                       | 1 427               | 1 423  |
|  |  | 1900          | 667                 | 644                         | .                   | .             | 669                 | 649                         | .                   | .      |
| Puerto Mexico . . .<br>(Coahuacoalcos) | 1911/12                                    | 1 671         | 1 669               | 1 209                       | 1 209               | 1 422         | 1 421               | 764                         | 764                 |        |
|  | 1900                                       | 107           | 100                 | .                           | .                   | 104           | 99                  | .                           | .                   |        |
| Savana . . . . .                       | 1911/12                                    | 5 558         | 5 356               | 5 037                       | 4 967               | 5 463         | 5 270               | 4 939                       | 4 876               |        |
|  | 1900/1                                     | 3 275         | .                   | 2 874                       | .                   | 3 247         | .                   | 2 846                       | .                   |        |
| 1000 Registertons netto                |  |               |                     |                             |                     |               |                     |                             |                     |        |
| Port of Spain . . . . .<br>(Trinidad)  | 1911                                       | .             | .                   | 1 762                       | .                   | .             | .                   | 1 795                       | .                   |        |
|  | 1900                                       | .             | .                   | 537                         | .                   | .             | .                   | 533                         | .                   |        |
| Brasilien                              | Bahia . . . . .                            | 1912          | 2 688               | .                           | .                   | .             | 2 682               | .                           | .                   |        |
|  |  | 1902          | 1 375               | 1 330                       | .                   | .             | 1 373               | 1 331                       | .                   |        |
|  | Rio de Janeiro . . . . .                   | 1912          | 7 231               | .                           | .                   | .             | 7 189               | .                           | .                   |        |
|  |  | 1900          | 1 998               | 1 825                       | .                   | .             | 2 048               | 1 870                       | .                   |        |
| Santos . . . . .                       | 1912                                       | 4 229         | .                   | .                           | .                   | 4 202         | .                   | .                           |                     |        |
|  | 1900                                       | 870           | 825                 | .                           | .                   | 860           | 818                 | .                           |                     |        |
| Montevideo . . . . .                   | 1913                                       | 9 660         | 9 467               | .                           | .                   | 9 690         | 9 493               | .                           | .                   |        |
|  | 1900                                       | 4 169         | 3 968               | 2 319                       | 2 201               | 4 139         | 3 953               | 2 053                       | 1 971               |        |
| Argentinien                            | Buenos Aires . . . . .                     | 1912          | 9 659               | 8 100                       | 7 962               | 6 963         | 9 514               | 7 998                       | 6 285               | 5 321  |
|  |  | 1900          | 3 822               | 3 064                       | 2 790               | 2 383         | 3 601               | 2 865                       | 2 505               | 2 149  |
|  | Rosario . . . . .                          | 1912          | 2 451               | 2 318                       | 1 432               | 1 372         | 2 446               | 2 322                       | 1 909               | 1 853  |
|  |  | 1900          | 1 321               | 1 164                       | 736                 | 672           | 1 344               | 1 182                       | 1 040               | 952    |

<sup>1)</sup> Auslandsverkehr einschließlich des Verkehrs über die großen Seen.

36. Seeverkehr wichtigerer Häfen (Fortsetzung)

| Häfen   | Jahr                                   | Angekommen               |                  |                          |                  | Abgegangen    |                  |                          |                  |        |
|---|--|--------------------------|------------------|--------------------------|------------------|---------------|------------------|--------------------------|------------------|--------|
|   |  | Gesamtverkehr            |                  | darunter Auslandsverkehr |                  | Gesamtverkehr |                  | darunter Auslandsverkehr |                  |        |
|   |  | überhaupt                | darunter Dampfer | überhaupt                | darunter Dampfer | überhaupt     | darunter Dampfer | überhaupt                | darunter Dampfer |        |
|   |  | 1000 Registertonns netto |                  |                          |                  |               |                  |                          |                  |        |
| Chile   | Arica . . . . .                        | 1913                     | 1 394            | 1 382                    | .                | .             | 1 394            | 1 382                    | .                | .      |
|   |  | 1899                     | 525              | 520                      | 199              | 198           | 521              | 516                      | 294              | 294    |
|   | Iquique . . . . .                      | 1913                     | 2 382            | 2 129                    | .                | .             | 2 449            | 2 121                    | .                | .      |
|   |  | 1899                     | 1 155            | 700                      | 219              | 25            | 1 135            | 699                      | 360              | 11     |
|   | Antofagasta . . . . .                  | 1913                     | 2 662            | 2 538                    | .                | .             | .                | .                        | .                | .      |
|   |  | 1899                     | 803              | 679                      | 122              | 44            | 677              | 578                      | 18               | —      |
| Coquimbo . . . . .  | 1913                                   | 1 592                    | 1 544            | .                        | .                | 1 590         | 1 544            | .                        | .                |        |
|   | 1899                                   | 688                      | 652              | 419                      | 396              | 702           | 668              | 412                      | 407              |        |
| Valparaiso . . . . .                                      | 1913                                   | 2 693                    | 2 535            | .                        | .                | 1 169         | 1 009            | .                        | .                |        |
|   | 1899                                   | 1 339                    | 1 102            | 833                      | 639              | 1 332         | 1 103            | 651                      | 628              |        |
| Afrika  |  |                          |                  |                          |                  |               |                  |                          |                  |        |
| Egypten   | Port Said . . . . .                    | 1913                     | .                | .                        | 1 639            | 1 627         | .                | .                        | 1 631            | 1 620  |
|   |  | 1900                     | 1 154            | 1 151                    | .                | .             | .                | .                        | .                | .      |
| Alexandrien . . . . .                                     | 1913                                   | .                        | .                | 3 832                    | 3 719            | .             | .                | 3 803                    | 3 698            |        |
|   | 1900                                   | 2 376                    | 2 205            | .                        | .                | 2 365         | 2 199            | .                        | .                |        |
| Algier  | Oran . . . . .                         | 1912                     | .                | .                        | 1 938            | .             | .                | .                        | 1 965            | .      |
|   |  | 1900                     | 690              | .                        | 537              | .             | 850              | .                        | 693              | .      |
| Algier  | Algier . . . . .                       | 1912                     | .                | .                        | 3 819            | .             | .                | .                        | 3 838            | .      |
|   |  | 1900                     | 1 169            | .                        | 967              | .             | 1 223            | .                        | 941              | .      |
| San. Inseln <sup>1)</sup>                                 | San. Palmas . . . . .                  | 1913                     | .                | .                        | 12 506           | 12 498        | .                | .                        | 13 033           | 13 020 |
|   |  | 1904                     | .                | .                        | 3 762            | 3 748         | .                | .                        | 3 598            | 3 586  |
| Britisch Südafrika  | Santa Cruz de Tenerife                 | 1913                     | .                | .                        | 5 531            | 5 527         | .                | .                        | 5 445            | 5 441  |
|   |  | 1904                     | .                | .                        | 3 270            | 3 262         | .                | .                        | 3 264            | 3 255  |
| Britisch Südafrika  | Kapstadt <sup>2)</sup> . . . . .       | 1913                     | 3 965            | 3 938                    | .                | .             | 3 961            | 3 943                    | .                | .      |
|   |  | 1900                     | 4 214            | 3 865                    | 3 431            | 3 083         | 4 152            | 3 827                    | 2 566            | 2 253  |
|   | Port Elizabeth <sup>2)</sup> . . . . . | 1913                     | 2 064            | 2 047                    | .                | .             | 2 056            | 2 043                    | .                | .      |
|   |  | 1900                     | 2 316            | 2 195                    | 468              | 357           | 2 265            | 2 148                    | 764              | 655    |
|   | East London <sup>2)</sup> . . . . .    | 1913                     | 1 906            | 1 897                    | .                | .             | 1 913            | 1 902                    | .                | .      |
|   |  | 1900                     | 1 970            | 1 933                    | 797              | 766           | 1 929            | 1 900                    | 1 266            | 1 238  |
| Durban (Natal) <sup>3)</sup> . . . . .                    | 1913                                   | 4 004                    | 3 978            | .                        | .                | 3 980         | 3 951            | .                        | .                |        |
|   | 1900                                   | .                        | .                | 1 418                    | 1 319            | .             | .                | 1 405                    | 1 296            |        |
| Asien   |  |                          |                  |                          |                  |               |                  |                          |                  |        |
| Asiat. Ausfland <sup>4)</sup>                             | Noworossisk . . . . .                  | 1912                     | 1 870            | 1 848                    | 646              | 643           | 1 897            | 1 875                    | 706              | 703    |
|   |  | 1900                     | 1 743            | 1 728                    | 580              | 578           | 1 709            | 1 694                    | 557              | 556    |
|   | Batam . . . . .                        | 1912                     | 1 507            | 1 498                    | 899              | 895           | 1 486            | 1 478                    | 879              | 875    |
| 1900  |  | 1 549                    | 1 498            | 842                      | 795              | 1 555         | 1 507            | 831                      | 786              |        |
| S u m m e n a n g e k o m m e n u n d a b g e h a n g e n |  |                          |                  |                          |                  |               |                  |                          |                  |        |
| Asiat. Türkei   | Darbanellen (Ishanak) . . . . .        | 1912/13                  | 6 880            | 6 832                    | .                | .             | .                | .                        | .                | .      |
|   |  | 1900/1                   | 5 949            | 5 780                    | .                | .             | .                | .                        | .                | .      |
| Smyrna . . . . .  | 1912/13                                | 2 211                    | 2 170            | .                        | .                | .             | .                | .                        | .                |        |
|   | 1900/1                                 | 1 424                    | 1 316            | .                        | .                | .             | .                | .                        | .                |        |
| A n g e k o m m e n                                       |  |                          |                  |                          |                  |               |                  |                          |                  |        |
| Britische Besitzungen <sup>5)</sup>                       | Aden . . . . .                         | 1912/13                  | 3 685            | 3 685                    | 3 685            | 3 685         | 3 685            | 3 684                    | 3 685            | 3 684  |
|   |  | 1900/1                   | 2 350            | 2 349                    | 2 350            | 2 349         | 2 346            | 2 345                    | 2 346            | 2 345  |
| Bombay . . . . .  | 1911/12                                | .                        | .                | 2 083                    | 2 080            | .             | .                | 1 656                    | 1 656            |        |
|   | 1900/1                                 | .                        | .                | 1 151                    | 1 131            | .             | .                | 862                      | 844              |        |
| Colombo . . . . .   | 1911                                   | .                        | .                | 7 060                    | .                | .             | .                | 7 062                    | .                |        |
|   | 1900                                   | .                        | .                | 3 833                    | .                | .             | .                | 3 834                    | .                |        |
| Calcutta . . . . .  | 1911/12                                | .                        | .                | 2 094                    | 2 094            | .             | .                | 2 054                    | 2 054            |        |
|   | 1900/1                                 | .                        | .                | 1 188                    | 1 135            | .             | .                | 1 245                    | 1 194            |        |
| Penang . . . . .  | 1912                                   | 4 285                    | .                | .                        | .                | 4 280         | .                | .                        | .                |        |
|   | 1900                                   | 2 101                    | .                | 1 771                    | .                | 2 096         | .                | 1 884                    | .                |        |

1) Siehe Anmerkung 2 auf Seite 52. — 2) Im Jahre 1900 sind die Dampfer in Brutto, die Segelschiffe in Nettoregistertonns nachgewiesen. Ferner ist der Verkehr mit Natal 1900 als Auslandsverkehr, 1913 als Küstenverkehr angeschrieben worden. — 3) 1900 ist der Verkehr mit Kapland als Auslandsverkehr, 1913 als Küstenverkehr angeschrieben worden. — 4) Siehe Anmerkung 1 auf Seite 52\*. — 5) Nur Schiffe europäischer Bauart.



## 36. Seeverkehr wichtigerer Häfen (Schluß)

| Häfen                                  | Jahr                  | Angekommen    |                     |                             |                     | Abgegangen    |                     |                             |                     |       |
|--|-----------------------|---------------|---------------------|-----------------------------|---------------------|---------------|---------------------|-----------------------------|---------------------|-------|
|  |                       | Gesamtverkehr |                     | darunter<br>Auslandsverkehr |                     | Gesamtverkehr |                     | darunter<br>Auslandsverkehr |                     |       |
|  |                       | überhaupt     | darunter<br>Dampfer | überhaupt                   | darunter<br>Dampfer | überhaupt     | darunter<br>Dampfer | überhaupt                   | darunter<br>Dampfer |       |
| 1000 Registertons netto                |                       |               |                     |                             |                     |               |                     |                             |                     |       |
| Brit. Besiß. <sup>1)</sup><br>(Schluß) | Singapur . . . . .    | 1912          | 8 223               | .                           | .                   | .             | 8 221               | .                           | .                   | .     |
|  | 1900                  | 4 836         | .                   | 4 653                       | .                   | 4 834         | .                   | 4 701                       | .                   |       |
| Hongkong . . . . .                     | 1912                  | 10 732        | .                   | 10 732                      | .                   | 10 731        | .                   | 10 731                      | .                   |       |
|  | 1900                  | 7 022         | .                   | 7 022                       | .                   | 7 000         | .                   | 7 000                       | .                   |       |
| Batavia . . . . .                      | 1913                  | 2 959         | 2 909               | 846                         | 846                 | 2 949         | 2 898               | 594                         | 591                 |       |
|  | 1900                  | .             | .                   | 352                         | 335                 | .             | .                   | 204                         | 194                 |       |
| China                                  | Canton . . . . .      | 1912          | 2 534               | 2 507                       | .                   | .             | 2 533               | 2 507                       | .                   | .     |
|  |                       | 1900          | 1 760               | 1 751                       | .                   | .             | 1 765               | 1 756                       | .                   | .     |
|  | Hankau . . . . .      | 1913          | 3 120               | 2 640                       | .                   | .             | 3 102               | 2 625                       | .                   | .     |
|  |                       | 1900          | 1 107               | 1 052                       | .                   | .             | 1 161               | 1 050                       | .                   | .     |
|  | Kiukiang . . . . .    | 1913          | 3 131               | 3 122                       | .                   | .             | 3 136               | 3 122                       | .                   | .     |
|  |                       | 1900          | 1 712               | 1 697                       | .                   | .             | 1 712               | 1 697                       | .                   | .     |
|  | Wuhu . . . . .        | 1913          | 3 145               | 3 136                       | .                   | .             | 3 148               | 3 139                       | .                   | .     |
|  |                       | 1900          | 1 880               | 1 856                       | .                   | .             | 1 881               | 1 857                       | .                   | .     |
|  | Nanking . . . . .     | 1913          | 3 091               | 3 082                       | .                   | .             | 3 091               | 3 082                       | .                   | .     |
|  |                       | 1900          | 588                 | 569                         | .                   | .             | 587                 | 569                         | .                   | .     |
|  | Tschinkiang . . . . . | 1913          | 3 309               | 3 263                       | .                   | .             | 3 309               | 3 263                       | .                   | .     |
|  |                       | 1900          | 2 355               | 2 208                       | .                   | .             | 2 353               | 2 206                       | .                   | .     |
|  | Schanghai . . . . .   | 1913          | 9 721               | 9 597                       | .                   | .             | 9 860               | 9 737                       | .                   | .     |
|  |                       | 1900          | 4 726               | 4 596                       | .                   | .             | 4 706               | 4 580                       | .                   | .     |
|  | Chifu . . . . .       | 1913          | 1 727               | 1 727                       | .                   | .             | 1 725               | 1 725                       | .                   | .     |
|  |                       | 1900          | 1 046               | 1 038                       | .                   | .             | 1 045               | 1 037                       | .                   | .     |
| Tjingtau . . . . .                     | 1913                  | 1 342         | 1 339               | .                           | .                   | 1 344         | 1 341               | .                           | .                   |       |
|  | 1900                  | 232           | 217                 | .                           | .                   | 224           | 209                 | .                           | .                   |       |
| Japan <sup>2)</sup>                    | Yokohama . . . . .    | 1912          | .                   | .                           | 3 890               | 3 879         | .                   | .                           | 3 701               | 3 693 |
|  |                       | 1900          | .                   | .                           | 1 850               | 1 809         | .                   | .                           | 1 845               | 1 823 |
|  | Kobe . . . . .        | 1912          | .                   | .                           | 6 060               | 6 057         | .                   | .                           | 6 075               | 6 072 |
|  |                       | 1900          | .                   | .                           | 2 817               | 2 757         | .                   | .                           | 2 786               | 2 731 |
|  | Kioji . . . . .       | 1912          | .                   | .                           | 4 571               | 4 571         | .                   | .                           | 4 634               | 4 634 |
|  |                       | 1900          | .                   | .                           | 1 316               | 1 312         | .                   | .                           | 1 326               | 1 321 |
| Nagasaki . . . . .                     | 1912                  | .             | .                   | 2 588                       | 2 588               | .             | .                   | 2 579                       | 2 579               |       |
|  | 1900                  | .             | .                   | 1 974                       | 1 926               | .             | .                   | 1 957                       | 1 910               |       |
| Australien                             | Brisbane . . . . .    | 1912          | 2 455               | 2 451                       | 1 832               | 1 828         | 2 444               | .                           | .                   | .     |
|  |                       | 1900          | .                   | .                           | 695                 | .             | .                   | .                           | 703                 | .     |
|  | Newcastle . . . . .   | 1912          | 4 326               | .                           | 1 571               | 1 251         | .                   | .                           | 2 396               | 1 992 |
|  |                       | 1900          | .                   | .                           | 1 161               | .             | .                   | .                           | 1 524               | .     |
|  | Sydney . . . . .      | 1912          | 8 494               | 8 319                       | 5 732               | 5 575         | .                   | .                           | 4 823               | 4 756 |
|  |                       | 1900          | .                   | .                           | 2 717               | .             | .                   | .                           | 2 110               | .     |
|  | Melbourne . . . . .   | 1912          | 6 139               | 5 961                       | 5 300               | 5 199         | .                   | .                           | .                   | .     |
|  |                       | 1900          | .                   | .                           | 2 823               | .             | .                   | .                           | 2 723               | .     |
|  | Adeleide . . . . .    | 1912          | .                   | .                           | 3 176               | 3 083         | .                   | .                           | .                   | .     |
|  |                       | 1900          | .                   | .                           | 1 520               | .             | .                   | .                           | 1 408               | .     |
| Fremantle . . . . .                    | 1912                  | 2 174         | 2 158               | 1 977                       | 1 962               | .             | .                   | .                           | .                   |       |
|  | 1900                  | .             | .                   | 522                         | .                   | .             | .                   | 537                         | .                   |       |
| Neu-Seeland                            | Auckland . . . . .    | 1912          | 1 882               | .                           | 820                 | .             | 1 906               | .                           | 525                 | .     |
|  |                       | 1900          | 1 016               | .                           | 323                 | .             | 984                 | .                           | 222                 | .     |
|  | Wellington . . . . .  | 1912          | 3 135               | .                           | 463                 | .             | 3 134               | .                           | 617                 | .     |
|  |                       | 1900          | 1 564               | .                           | 214                 | .             | 1 546               | .                           | 278                 | .     |
|  | Lyttelton . . . . .   | 1912          | 2 247               | .                           | 66                  | .             | 2 251               | .                           | 66                  | .     |
|  |                       | 1900          | 1 184               | .                           | 68                  | .             | 1 176               | .                           | 105                 | .     |

<sup>1)</sup> Nur Schiffe europäischer Bauart. — <sup>2)</sup> Der Verkehr der einzelnen Häfen mit anderen Ländern des Commonwealth of Australia ist zum Auslandsverkehre gerechnet.

37. Der Außenhandel der wichtigeren Länder der Erde

(E. u. A. = Einfuhr u. Ausfuhr im Spezialhandel; G.E. u. G.A. = Einfuhr u. Ausfuhr im Gesamthandel)<sup>1)</sup>

| Länder  | Wert der Waren in Millionen Mark |          |          |          |          |          |          |          |          |          |
|---|----------------------------------|----------|----------|----------|----------|----------|----------|----------|----------|----------|
|   | 1913                             | 1912     | 1911     | 1910     | 1909     | 1908     | 1907     | 1906     | 1905     | 1904     |
| Dtsch. Zollgebiet (seit 1. März 1906 Deutsches Wirtschaftsgebiet) | E... 10 769,7                    | 10 691,8 | 9 705,7  | 8 934,1  | 8 526,9  | 7 664,0  | 8 746,7  | 8 021,9  | 7 128,8  | 6 354,8  |
|   | A... 10 097,2                    | 8 956,8  | 8 106,1  | 7 474,7  | 6 594,2  | 6 398,8  | 6 845,2  | 6 359,0  | 5 731,6  | 5 222,8  |
|   | G.E. 11 654,8                    | 11 572,4 | 10 380,0 | 9 535,1  | 9 138,7  | 8 303,0  | 9 569,7  | 8 685,3  | 7 470,0  | 6 711,1  |
| Deutsch Afrika  | G.A. 10 891,8                    | 9 684,2  | 8 773,9  | 8 079,7  | 7 175,4  | 7 018,6  | 7 441,4  | 6 869,5  | 6 077,8  | 5 565,4  |
|   | G.E. 136,2                       | 124,3    | 124,7    | 113,0    | 93,7     | 80,5     | 71,4     | 76,7     | 59,6     | 38,5     |
| Deutsche Besitz. i. d. Südsee                                     | G.A. 140,2                       | 101,3    | 79,9     | 81,2     | 56,6     | 35,6     | 34,4     | 24,2     | 21,9     | 19,5     |
|   | G.E. .                           | 13,7     | 11,6     | 8,9      | 9,6      | 7,4      | 8,3      | 8,3      | 8,1      | 5,6      |
| Belgien <sup>2)</sup> . . . .                                     | E... 4 039,9                     | 3 966,4  | 3 606,8  | 3 412,0  | 2 963,5  | 2 662,0  | 3 018,9  | 2 763,2  | 2 454,7  | 2 225,8  |
|   | A... 2 972,7                     | 3 161,2  | 2 864,3  | 2 725,9  | 2 247,8  | 2 005,2  | 2 278,5  | 2 235,1  | 1 866,9  | 1 746,6  |
|   | G.E. 6 007,8                     | 5 916,2  | 5 445,1  | 5 241,3  | 4 800,5  | 4 277,0  | 4 899,0  | 4 580,6  | 3 991,9  | 3 541,2  |
| Bulgarien <sup>2)</sup> . .                                       | G.A. 4 940,6                     | 5 111,0  | 4 703,4  | 4 555,7  | 4 080,1  | 3 622,0  | 4 152,9  | 4 050,2  | 3 404,8  | 3 079,3  |
|   | G.E. 137                         | 170,5    | 159,4    | 141,9    | 128,3    | 104,1    | 99,7     | 86,8     | 97,8     | 103,8    |
| Dänemark. . . .   | G.A. 74,6                        | 125,1    | 147,7    | 103,2    | 89,1     | 89,9     | 100,5    | 91,7     | 118,4    | 126,1    |
|   | E... 874,6                       | 832,5    | 701,2    | 649,3    | 637,6    | 619,6    | 676,3    | 629,2    | 542,8    | 523,9    |
|   | A... 717,0                       | 5 370,1  | 603,7    | 551,7    | 499,3    | 494,5    | 469,0    | 442,7    | 439,8    | 403,5    |
| Frankreich . . . .  | G.E. 962,3                       | 921,3    | 793,7    | 713,7    | 815,7    | 800,6    | 887,5    | 816,3    | 700,3    | 673,7    |
|   | G.A. 811,5                       | 767,3    | 705,1    | 622,2    | 684,1    | 694,1    | 680,5    | 629,4    | 600,2    | 560,1    |
| Frankreich . . . .  | E... 6 806,7                     | 6 584,6  | 6 452,7  | 5 738,7  | 4 996,0  | 4 512,4  | 4 978,4  | 4 501,8  | 3 823,1  | 3 601,9  |
|   | A... 5 500,3                     | 5 370,1  | 4 861,5  | 4 987,0  | 4 574,4  | 4 040,6  | 4 476,9  | 4 213,4  | 3 893,5  | 3 560,8  |
|   | G.E. 8 234,9                     | 7 848,0  | 7 848,0  | 7 282,1  | 6 285,2  | 5 744,3  | 6 299,7  | 5 672,3  | 4 849,2  | 4 577,2  |
| Algerien . . . . .  | G.A. .                           | 6 579,1  | 6 409,8  | 6 483,9  | 5 985,8  | 5 296,3  | 5 804,9  | 5 462,5  | 5 041,8  | 4 595,6  |
|   | E... .                           | . .      | 457,2    | 406,3    | 363,8    | 359,4    | 358,6    | 321,3    | 307,4    | 297,1    |
|   | A... .                           | . .      | 407,7    | 394,6    | 263,4    | 255,4    | 270,8    | 224,2    | 233,8    | 235,6    |
| Tunis <sup>2)</sup> . . . . .                                     | G.E. 544,7                       | 546,4    | 489,3    | 434,6    | 386,4    | 381,1    | 380,8    | 340,0    | 325,0    | 307,8    |
|   | G.A. 416,6                       | 445,6    | 438,8    | 435,9    | 286,1    | 276,2    | 292,6    | 243,1    | 247,5    | 245,3    |
| Französisch Indochina . .   | G.E. 115,4                       | 125,0    | 99,2     | 84,4     | 91,6     | 98,4     | 82,3     | 71,5     | 72,8     | 66,7     |
|   | G.A. 142,9                       | 123,7    | 117,1    | 96,3     | 87,3     | 75,3     | 82,7     | 64,5     | 46,6     | 61,5     |
| Übrige franzöf. Kolonien . .                                      | G.E. .                           | 218,6    | 195,3    | 191,0    | 199,8    | 224,4    | 233,6    | 176,5    | 203,6    | 148,0    |
|   | G.A. .                           | 208,6    | 200,1    | 232,4    | 218,4    | 193,5    | 202,7    | 141,5    | 135,0    | 125,1    |
| Griechenland <sup>2)</sup>  | G.E. .                           | 387      | 285,7    | 253,8    | 212,0    | 196,1    | 189,6    | 187,4    | 187,6    | 181,3    |
|   | G.A. .                           | 422      | 312,9    | 299,2    | 242,0    | 208,0    | 209,0    | 194,7    | 172,9    | 175,0    |
| Großbritannien . . . .  | G.E. 142,9                       | 123,3    | 138,8    | 128,4    | 110,0    | 122,1    | 118,7    | 114,8    | 112,6    | 110,2    |
|   | A... 13 446,9                    | 12 911,2 | 11 778,9 | 11 719,7 | 10 880,5 | 10 471,9 | 11 298,9 | 10 664,8 | 9 939,7  | 9 806,0  |
|   | G.A. 10 715                      | 9 939,3  | 9 264,0  | 8 779,9  | 7 714,9  | 7 692,9  | 8 691,1  | 7 661,7  | 6 728,3  | 6 134,5  |
| Brit. Süd-afrika <sup>2)</sup> . . . .                            | G.E. 15 682,2                    | 15 190,7 | 13 875,2 | 13 836,4 | 12 744,0 | 12 096,2 | 13 174,5 | 12 400,9 | 11 526,4 | 11 241,2 |
|   | G.A. 12 950,3                    | 12 218,8 | 11 360,3 | 10 896,6 | 9 578,3  | 9 317,3  | 10 566,7 | 9 397,8  | 8 315,0  | 7 568,7  |
| Br. West-afrika . . . . .   | G.E. 873,1                       | 792,3    | 753,2    | 749,3    | 577,3    | 514,9    | 560,2    | 645,0    | 691,6    | 716,4    |
|   | G.A. 593,0                       | 502,5    | 448,0    | 445,1    | 362,0    | 277,1    | 381,5    | 354,9    | 306,9    | 283,5    |
| Abr. Br. Afrika u. St. Helena <sup>4)</sup>                       | G.E. .                           | 223,3    | 196,3    | 188,8    | 154,5    | 140,6    | 141,4    | 112,2    | 99,8     | 101,6    |
|   | G.A. .                           | 208,7    | 190,6    | 174,5    | 138,4    | 110,3    | 127,9    | 100,6    | 85,5     | 88,5     |
| Brit. Indien <sup>5)</sup>  | G.E. .                           | 116,3    | 105,2    | 85,7     | 31,1     | 32,4     | 29,3     | 30,4     | 27,2     | 23,9     |
|   | G.A. .                           | 55,9     | 49,0     | 43,5     | 23,0     | 16,8     | 18,8     | 16,7     | 14,2     | 10,9     |
| Ceylon . . . . .  | G.E. .                           | 2 407,0  | 2 086,3  | 1 927,1  | 1 766,7  | 1 849,9  | 1 957,5  | 1 714,9  | 1 637,2  | 1 516,0  |
|   | G.A. .                           | 3 477,8  | 3 208,2  | 2 946,6  | 2 636,1  | 2 166,8  | 2 495,4  | 2 492,8  | 2 290,1  | 2 227,6  |
| Strait Settlements  | G.E. .                           | 237,8    | 213,2    | 204,0    | 170,6    | 166,5    | 163,3    | 153,4    | 147,4    | 143,3    |
|   | G.A. .                           | 270,6    | 245,5    | 226,4    | 199,8    | 175,4    | 176,0    | 149,2    | 139,0    | 137,5    |
| Britisch Westindien <sup>6)</sup>                                 | G.E. .                           | 1 019,7  | 905,3    | 823,0    | 717,2    | 706,4    | 768,8    | 756,9    | 652,4    | 623,4    |
|   | G.A. .                           | 849,1    | 781,2    | 731,4    | 636,7    | 625,2    | 671,8    | 669,6    | 541,1    | 488,7    |
| Britisch Westindien <sup>6)</sup>                                 | G.E. .                           | 213,2    | 217,9    | 175,8    | 167,7    | 159,6    | 182,5    | 155,4    | 146,2    | 135,8    |
|   | G.A. .                           | 183,1    | 192,4    | 163,6    | 154,4    | 136,9    | 168,3    | 130,7    | 134,7    | 115,1    |

<sup>1)</sup> Siehe Erläuterungen und Bemerkungen auf Seite 63\*. — Änderungen gegen die Vorjahre beruhen auf Benützung der neuesten Veröffentlichungen. — <sup>2)</sup> Einschließlich Edelmetalle und Wännen. — <sup>3)</sup> Seit 1910 ohne Rhodesia. — <sup>4)</sup> Seit 1910 einschließlich Rhodesia. — <sup>5)</sup> Jahr endet am 31. März des Jahres, das dem im Kopfe bezeichneten Jahre folgt. — <sup>6)</sup> Jamaika, St. Vincent, Trinidad und Tobago.

## 37. Der Außenhandel der wichtigeren Länder der Erde (Fortsetzung)

(E. u. A. = Einfuhr u. Ausfuhr im Spezialhandel; G. E. u. G. A. = Einfuhr u. Ausfuhr im Gesamthandel)

| Länder                      | Wert der Waren in Millionen Mark |         |         |         |         |         |         |         |         |         |
|-----------------------------|----------------------------------|---------|---------|---------|---------|---------|---------|---------|---------|---------|
|                             | 1913                             | 1912    | 1911    | 1910    | 1909    | 1908    | 1907    | 1906    | 1905    | 1904    |
| Kanada 1) 2)                | E. . .                           | .       | 1 897,1 | 1 553,0 | 1 210,5 | 1 477,9 | 1 048,9 | 1 189,8 | 1 056,8 | 1 056,1 |
|                             | A. . .                           | .       | 1 121,9 | 1 161,9 | 1 018,9 | 1 037,2 | 758,3   | 989,0   | 801,6   | 843,7   |
|                             | G. E.                            | 2 879,2 | 1 940,6 | 1 620,5 | 1 259,0 | 1 529,8 | 1 059,5 | 1 206,3 | 1 077,4 | 1 088,7 |
| Neufundland 3)              | G. E.                            | 1 409,5 | 1 581,2 | 1 218,0 | 1 254,8 | 1 091,7 | 1 106,1 | 806,8   | 1 036,0 | 846,2   |
|                             | G. A.                            | .       | 60,9    | 55,7    | 53,2    | 47,1    | 46,4    | 42,5    | 43,3    | 42,0    |
|                             | G. A.                            | .       | 58,2    | 50,2    | 49,6    | 45,5    | 49,6    | 50,7    | 50,7    | 44,7    |
| Austral. Bund . . .         | G. E.                            | 1 594,4 | 1 560,7 | 1 326,3 | 1 197,4 | 1 022,6 | 996,5   | 1 019,3 | 865,4   | 750,8   |
|                             | G. A.                            | 1 508,8 | 1 344,5 | 1 362,3 | 1 407,8 | 1 137,2 | 983,3   | 1 240,1 | 1 061,4 | 919,1   |
|                             | G. A.                            | .       | 419,9   | 383,2   | 341,7   | 302,4   | 351,9   | 337,4   | 291,8   | 254,6   |
| Neuseeland 1)               | G. E.                            | .       | 409,7   | 347,5   | 409,7   | 355,9   | 283,4   | 364,4   | 317,8   | 273,9   |
|                             | G. A.                            | .       | .       | .       | .       | .       | .       | .       | .       | .       |
|                             | G. A.                            | .       | .       | .       | .       | .       | .       | .       | .       | .       |
| Italien . . . . .           | E. . .                           | 2 916,5 | 2 883,8 | 2 711,4 | 2 596,8 | 2 489,4 | 2 330,6 | 2 304,5 | 2 011,5 | 1 612,6 |
|                             | A. . .                           | 2 009,3 | 1 916,9 | 1 763,4 | 1 664,0 | 1 493,5 | 1 383,4 | 1 559,1 | 1 524,8 | 1 364,3 |
|                             | G. E.                            | 3 035,9 | 3 132,9 | 2 835,0 | 2 757,3 | 2 567,8 | 2 487,2 | 2 399,0 | 2 092,0 | 1 686,6 |
| Niederlande . . . . .       | G. A.                            | 2 105,3 | 2 011,9 | 1 850,4 | 1 751,1 | 1 570,2 | 1 447,7 | 1 631,8 | 1 592,0 | 1 428,2 |
|                             | E. . .                           | 6 660,4 | 6 142,2 | 5 666,5 | 5 550,9 | 5 283,8 | 4 776,8 | 4 486,0 | 4 283,7 | 4 360,6 |
|                             | A. . .                           | 5 241,1 | 5 292,3 | 4 645,1 | 4 475,0 | 4 162,9 | 3 691,7 | 3 738,4 | 3 532,8 | 3 382,0 |
| Norwegen . . . . .          | E. . .                           | 608,2   | 579,0   | 516,4   | 435,8   | 401,5   | 390,7   | 396,7   | 351,5   | 318,7   |
|                             | A. . .                           | 428,5   | 365,2   | 324,8   | 301,3   | 264,0   | 237,7   | 247,5   | 241,7   | 212,5   |
|                             | G. E.                            | 621,4   | 591,5   | 527,3   | 452,4   | 411,5   | 399,4   | 406,8   | 386,5   | 351,4   |
| Österreich-Ungarn . . . . . | G. A.                            | 441,7   | 377,6   | 335,6   | 317,9   | 273,9   | 243,0   | 253,2   | 276,7   | 245,2   |
|                             | E. . .                           | 2 895,6 | 2 964,1 | 2 713,0 | 2 424,9 | 2 334,4 | 2 038,4 | 2 126,7 | 1 990,0 | 1 824,2 |
|                             | A. . .                           | 2 354,2 | 2 262,6 | 2 043,7 | 2 055,8 | 1 971,0 | 1 917,0 | 2 088,7 | 2 223,1 | 1 907,2 |
| Portugal . . . . .          | G. E.                            | 2 982,4 | 3 119,4 | 2 783,9 | 2 490,3 | 2 398,1 | 2 097,1 | 2 198,5 | 2 049,6 | 1 881,2 |
|                             | G. A.                            | 2 539,4 | 2 487,7 | 2 195,2 | 2 199,5 | 2 103,8 | 2 031,2 | 2 259,1 | 2 208,3 | 2 032,1 |
|                             | G. A.                            | .       | 338,9   | 309,3   | 315,5   | 294,0   | 305,3   | 279,0   | 274,2   | 275,5   |
| Rumänien 4)                 | E. . .                           | .       | 155,8   | 154,7   | 162,1   | 140,2   | 128,8   | 138,1   | 138,9   | 131,5   |
|                             | G. E.                            | .       | .       | 413,5   | 429,8   | 391,7   | 390,4   | 362,9   | 347,6   | 353,6   |
|                             | G. A.                            | .       | .       | 258,9   | 367,3   | 237,9   | 213,9   | 222,0   | 212,3   | 209,7   |
| Rußland . . . . .           | G. E.                            | .       | .       | 455,8   | 327,8   | 294,6   | 331,2   | 344,4   | 337,3   | 270,0   |
|                             | G. A.                            | .       | .       | 555,4   | 493,2   | 372,0   | 303,5   | 443,2   | 393,1   | 365,7   |
|                             | G. E.                            | 2 531,1 | 2 509,3 | 2 342,3 | 1 697,5 | 1 642,5 | 1 515,2 | 1 348,8 | 1 371,8 |         |
| Finnland . . . . .          | G. A.                            | .       | 3 280,6 | 3 437,4 | 3 130,1 | 2 953,2 | 2 027,7 | 2 142,7 | 2 164,0 |         |
|                             | G. E.                            | 396,6   | 376,0   | 346,8   | 307,3   | 293,6   | 290,8   | 303,2   | 251,1   |         |
|                             | G. A.                            | 320,4   | 270,1   | 254,1   | 230,5   | 205,3   | 196,0   | 213,8   | 224,1   |         |
| Schweben 4)                 | G. E.                            | 952,3   | 892,9   | 783,7   | 755,8   | 693,0   | 685,0   | 767,4   | 724,8   |         |
|                             | G. A.                            | 919,5   | 855,7   | 746,5   | 667,0   | 532,1   | 542,3   | 590,2   | 567,3   |         |
|                             | G. A.                            | .       | .       | .       | .       | .       | .       | .       | .       |         |
| Schweiz 5)                  | E. . .                           | 1 535,9 | 1 583,3 | 1 441,0 | 1 396,0 | 1 281,7 | 1 189,7 | 1 349,0 | 1 175,2 |         |
|                             | A. . .                           | 1 101,1 | 1 086,1 | 1 005,9 | 956,7   | 878,1   | 830,7   | 922,4   | 856,9   |         |
|                             | G. E.                            | 1 546,2 | 1 592,3 | 1 460,8 | 1 405,4 | 1 293,1 | 1 190,8 | 1 358,4 | 1 178,9 |         |
| Serbien . . . . .           | G. A.                            | 1 114,3 | 1 098,5 | 1 016,8 | 965,5   | 885,2   | 836,5   | 929,1   | 862,1   |         |
|                             | E. . .                           | .       | 84,9    | 92,3    | 67,8    | 58,8    | 60,5    | 56,5    | 35,5    |         |
|                             | A. . .                           | 62,4    | 67,4    | 93,5    | 78,7    | 74,3    | 62,2    | 65,2    | 57,3    |         |
| Spanien . . . . .           | G. E.                            | 1 129,5 | 909,8   | 793,4   | 795,6   | 761,0   | 785,2   | 752,3   | 839,6   |         |
|                             | G. A.                            | 938,6   | 905,5   | 769,6   | 764,7   | 728,5   | 717,1   | 742,6   | 745,6   |         |
|                             | G. A.                            | .       | .       | .       | .       | .       | .       | .       | .       |         |
| Egypten . . . . .           | E. . .                           | 568,2   | 528,3   | 557,0   | 479,4   | 452,6   | 513,0   | 532,8   | 489,1   |         |
|                             | A. . .                           | 657,0   | 717,4   | 593,4   | 600,6   | 541,1   | 442,3   | 581,3   | 516,2   |         |
|                             | G. E.                            | 578,2   | 537,6   | 565,0   | 488,7   | 461,3   | 520,8   | 542,0   | 498,2   |         |
| Argentinien 6)              | G. A.                            | 669,0   | 726,7   | 601,4   | 609,9   | 549,7   | 450,2   | 590,5   | 525,3   |         |
|                             | G. E.                            | 1 706,5 | 1 558,7 | 1 485,6 | 1 424,7 | 1 226,2 | 1 105,5 | 1 157,7 | 1 093,4 |         |
|                             | G. A.                            | 1 958,2 | 1 945,6 | 1 315,0 | 1 509,1 | 1 609,3 | 1 438,2 | 1 199,6 | 1 183,6 |         |
| Brasilien . . . . .         | G. E.                            | 1 350,1 | 1 274,8 | 1 080,4 | 976,6   | 757,1   | 724,0   | 828,6   | 678,8   |         |
|                             | G. A.                            | 1 298,7 | 1 500,4 | 1 375,4 | 1 287,1 | 1 300,0 | 900,8   | 1 107,6 | 1 084,8 |         |
|                             | G. A.                            | .       | .       | .       | .       | .       | .       | .       | .       |         |
| Chile 4)                    | G. E.                            | 504,2   | 511,7   | 534,0   | 455,2   | 386,4   | 396,2   | 428,0   | 344,7   |         |
|                             | G. A.                            | 598,6   | 577,0   | 505,9   | 485,3   | 433,5   | 473,2   | 405,7   | 415,3   |         |
|                             | G. A.                            | .       | .       | .       | .       | .       | .       | .       | .       |         |
| Cassaria 4)                 | G. E.                            | .       | 42,3    | 36,1    | 33,2    | 24,1    | 23,0    | 30,8    | 31,0    |         |
|                             | G. A.                            | .       | 41,8    | 37,4    | 35,1    | 32,3    | 32,5    | 38,2    | 37,0    |         |
|                             | G. A.                            | .       | .       | .       | .       | .       | .       | .       | .       |         |

1) Jahr endet am 30. Juni, seit 1907 am 31. März des im Kopfe bezeichneten Jahres. — 2) Zahlen für 1907 umfassen nur die 9 Monate Juli 1906 bis einschließlich März 1907. — 3) Jahr endet am 30. Juni des im Kopfe bezeichneten Jahres. — 4) Einschließlich Edelmetalle und Münzen. — 5) Einschließlich ungemünztes Edelmetall. — 6) Einschließlich ungemünztes Silber.

37. Der Außenhandel der wichtigeren Länder der Erde (Schluß)  
(E. u. A. = Einfuhr u. Ausfuhr im Spezialhandel; G.E. u. G.A. = Einfuhr u. Ausfuhr im Gesamthandel)

| Länder                         | Wert der Waren in Millionen Mark |          |         |         |         |         |         |         |         |         |         |
|--------------------------------|----------------------------------|----------|---------|---------|---------|---------|---------|---------|---------|---------|---------|
|                                | 1913                             | 1912     | 1911    | 1910    | 1909    | 1908    | 1907    | 1906    | 1905    | 1904    |         |
| Cuba                           | G.E.                             | 555,8    | 505,0   | 454,0   | 435,4   | 384,1   | 357,9   | 438,7   | 418,1   | 433,5   | 347,9   |
|                                | G.A.                             | 693,9    | 616,5   | 542,6   | 633,5   | 523,8   | 397,3   | 437,5   | 457,4   | 471,6   | 377,9   |
| Mexiko 1) 2) 3)                | G.E.                             | 411,1    | 383,6   | 432,3   | 409,2   | 328,7   | 465,7   | 487,7   | 459,8   | 372,4   | 329,1   |
|                                | G.A.                             | 630,9    | 625,8   | 616,9   | 546,1   | 485,3   | 509,8   | 520,8   | 566,7   | 435,8   | 371,8   |
| Paraguay                       | G.E.                             | 32,9     | 21,7    | 26,2    | 26,0    | 15,5    | 16,6    | 32,3    | 26,5    | 18,0    | 14,4    |
|                                | G.A.                             | 22,8     | 17,2    | 19,6    | 20,0    | 21,0    | 15,8    | 16,6    | 10,8    | 21,2    | 8,5     |
| Uruguay                        | G.E.                             | 214,6    | 214,3   | 199,0   | 186,6   | 177,8   | 149,8   | 149,9   | 148,2   | 132,3   | 91,2    |
|                                | G.A.                             | 275,8    | 223,3   | 193,3   | 188,9   | 202,4   | 161,2   | 140,4   | 143,6   | 132,3   | 165,4   |
| Venezuela 1) 4)                | G.E.                             | 86,1     | 77,0    | 64,1    | 45,3    | 39,3    | 41,5    | 43,1    | 40,2    | 39,2    | 48,2    |
|                                | G.A.                             | 105,7    | 95      | 77,5    | 69,1    | 66,5    | 61,8    | 65,0    | 65,6    | 58,7    | 65,4    |
| Verein. Staaten von Amerika 2) | E.                               | 7 457,8  | 6 800,9 | 6 264,1 | 6 497,9 | 5 406,5 | 4 907,1 | 5 944,7 | 5 096,4 | 4 565,9 | 4 123,7 |
|                                | A.                               | 10 199,7 | 9 115,3 | 8 456,9 | 7 182,4 | 6 881,1 | 7 706,1 | 7 785,6 | 7 215,4 | 6 265,3 | 6 027,8 |
|                                | G.A.                             | 7 614,8  | 6 943,7 | 6 414,3 | 6 539,2 | 5 510,1 | 5 016,2 | 6 024,6 | 5 151,6 | 4 693,6 | 4 162,6 |
| China                          | E.                               | 1756,1   | 1 476,1 | 1 296,6 | 1 277,8 | 1 112,3 | 1 080,9 | 1 399,1 | 1 378,5 | 1 372,6 | 1 004,7 |
|                                | A.                               | 1 242,2  | 1 156,0 | 1 037,7 | 1 051,1 | 901,7   | 758,0   | 888,3   | 794,5   | 699,6   | 699,3   |
|                                | G.E.                             | 1805,8   | 1515,5  | 1 327,1 | 1 315,3 | 1 143,9 | 1 122,2 | 1 441,7 | 1 439,1 | 1 415,9 | 1 043,7 |
| Japan                          | E.                               | 1 524,0  | 1 293,2 | 1 067,9 | 967,9   | 821,0   | 910,0   | 1 030,4 | 879,4   | 1 026,1 | 779,7   |
|                                | A.                               | 1 322,0  | 1 101,7 | 930,3   | 955,7   | 860,9   | 788,3   | 899,9   | 880,3   | 668,4   | 663,0   |
|                                | G.E.                             | 1 531,8  | 1 299,9 | 1 079,0 | 974,9   | 827,8   | 916,1   | 1 038,4 | 879,4   | 1 025,9 | 779,9   |
| Korea                          | E.                               | .        | .       | .       | .       | .       | 84,8    | 85,1    | 61,4    | 66,2    | 55,5    |
|                                | A.                               | .        | .       | .       | .       | .       | 28,3    | 34,3    | 16,9    | 14,3    | 14,4    |
|                                | G.E.                             | .        | .       | .       | 83,8    | 77,0    | 86,2    | 86,1    | 63,0    | 68,3    | 56,7    |
| Persien 5)                     | E.                               | .        | .       | .       | 41,8    | 34,1    | 29,6    | 35,3    | 18,5    | 16,4    | 15,6    |
|                                | A.                               | .        | .       | .       | .       | .       | .       | .       | .       | .       | .       |
|                                | G.E.                             | 203,4    | 181,7   | 159,1   | 177,0   | 149,0   | 163,4   | 159,5   | 143,0   | 129,5   | 142,5   |
|                                | E.                               | 151,3    | 141,9   | 126,9   | 148,6   | 130,5   | 126,8   | 130,7   | 108,5   | 91,7    | 94,3    |
|                                | G.A.                             | .        | .       | .       | .       | .       | .       | .       | .       | .       | .       |

1) Einschl. Edelmetalle und Münzen. — 2) Jahr endet am 30. Juni des im Kopfe bezeichneten Jahres. — 3) Edelmetallausfuhr 1911: 300,2 Mill., 1912: 292,9 Mill., 1913: 274,9 Mill. Mark. — 4) Jahr endet am 31. August des im Kopfe bezeichneten Jahres. — 5) Jahr endet am 20. März des im Kopfe bezeichneten Jahres.

Erläuterungen und Bemerkungen zu den Übersichten »Der Außenhandel der wichtigeren Länder der Erde«.

Die Zahlen über den Außenhandel sind, soweit möglich, den betreffenden amtlichen Statistiken entnommen worden.  
In den Übersichten auf den Seiten 619/63\* sind, soweit möglich, für die einzelnen Länder Spezialhandel und Gesamthandel verzeichnet worden. Den Begriff »Spezialhandel« kennen aber nicht alle Statistiken, er kommt z. B. nicht vor in der englischen, norwegischen, amerikanischen, kanadischen, ägyptischen, chinesischen und japanischen Statistik. Als Spezialhandel ist angenommen worden:  
bei Großbritannien { in der Einfuhr die nach Abzug der wieder ausgeführten fremden und kolonialen Waren verbleibende Einfuhr (Imports from foreign countries and British possessions—Total exports of foreign and colonial merchandise).  
in der Ausfuhr die Ausfuhr von Erzeugnissen und Waren, des Vereinigten Königreichs (Total exports of the produce and manufactures of the United Kingdom);  
bei Norwegen { in der Einfuhr die nach Abzug der wieder ausgeführten fremden Waren verbleibende Einfuhr (Indførsel af fremmede Varer—Udførsel af fremmede Varer);  
in der Ausfuhr die Ausfuhr von norwegischen Waren (Udførsel af norske Varer);  
bei den Vereinigten Staaten von Amerika { in der Einfuhr der Eingang zum Verbrauch (Imported merchandise entered for consumption in the United States, including both entries for immediate consumption and withdrawals from warehouse for consumption).  
in der Ausfuhr die Ausfuhr von einheimischen Waren (Exports of domestic merchandise);  
bei Kanada { in der Einfuhr der Eingang zum Verbrauch (Imports entered for consumption).  
in der Ausfuhr die Ausfuhr von einheimischen Waren (Exports of home produce);  
bei Ägypten { in der Einfuhr Importation totale, davon abgezogen Wiederausfuhr,  
in der Ausfuhr Exportation;  
bei China { in der Einfuhr die nach Abzug der wieder ausgeführten fremden Waren verbleibende Einfuhr (Net imports less reexport),  
in der Ausfuhr die Ausfuhr von chinesischen Waren (Export of chinese produce);  
in der Einfuhr der Eingang fremder Erzeugnisse und Waren (Imports of foreign produce and manufactures), dazu  
bei Japan { die Wiedereinfuhr japanischer Waren,  
in der Ausfuhr die Ausfuhr japanischer Erzeugnisse und Waren (Exports of Japanese produce and manufactures).  
Bei denjenigen Ländern, deren Statistiken nicht zwischen Spezial- und Gesamthandel unterscheiden, und bei denen eine Berechnung des Spezialhandels nicht möglich war, ist die Einfuhr ebenfalls mit G.E. und die Ausfuhr mit G.A. bezeichnet worden.  
Die Zahlen beziehen sich auf den eigentlichen Warenverkehr, also ohne Edelmetalle und Münzen; wo letztere darin enthalten sind, ist dies besonders erläutert worden.

Bei der Umrechnung der Landeswährungen in deutsche Reichswährung wurden folgende Sätze zugrunde gelegt (Umrechnungssätze für Vorjahre s. die früheren Jahrgänge des Jahrbuchs):

|  |                        |                       |                            |                              |   |
|--|------------------------|-----------------------|----------------------------|------------------------------|---|
| Belgien, Bulgarien, Frankreich u. Kolonien, Schwiz | 1 Franc 0,8 M          | Rumänien              | 1 Lei 0,8 M                | Cuba, Verein. St. v. Amerika | 1 Dollar 4,2 M  |
| Dänemark, Norwegen, Schweden                       | 1 Krone 1,125 M        | Rußland               | 1 Rubel 2,16 M             | Mexiko                       | 1 mexik. Dollar (Peso) 2,1 M                          |
| Griechenland                                       | 1 Drachme 0,8 M        | Finnland              | 1 Fin. Mark 0,8 M          | Uruguay                      | 1 Peso fuer. 4,0 M                                    |
| Großbritannien u. Kolonien                         | 1 Pfd. Sterling 20,4 M | Serbien               | 1 Dinar 0,8 M              | Venezuela                    | 1 Pfd. Sterling 20,4 M                                |
| Italien  | 1 Lire 0,8 M           | Spanien               | 1 Peseta 0,8 M             | China                        | 1 Saitwan (Sre. Zoll) Taels = 37,783 gr Silber 3,05 M |
| Niederlande  | 1 Gulden 1,7 M         | Ägypten               | 1 eq. Pfd. 20,75 M         | Japan, Korea                 | 1 Yen 2,1 M   |
| Österreich-Ungarn                                  | 1 Krone 0,85 M         | Argentinien, Paraguay | 1 Peso 4,06 M              | Persien                      | 1 Kran 0,87 M   |
| Portugal   | 1 Milreis 4,64 M       | Brasilien             | 1 Milreis Papier zu 1,34 M |                              |   |
|  |                        | Chile                 | 1 Peso fuer. 1,63 M        |                              |   |
|  |                        | Costa Rica            | 1 Colon zu 1,95 M          |                              |   |

| Erdteile und<br>Vänder             | Werte (Summen der Ein- und Ausfuhr) in Millionen Mark |           |           |           |           |           |           |           |           |           |
|------------------------------------|---|-----------|-----------|-----------|-----------|-----------|-----------|-----------|-----------|-----------|
|                                    | 1913  | 1912      | 1911      | 1910      | 1909      | 1908      | 1907      | 1906      | 1905      | 1904      |
| <b>Europa</b>                      |   |           |           |           |           |           |           |           |           |           |
| Deutsch. Zollg.                    | 22 546,8  | 21 256,8  | 19 153,9  | 17 614,8  | 16 314,1  | 15 321,6  | 17 011,1  | 15 554,8  | 13 547,8  | 12 276,5  |
| Deutsche Bef.                      | 276,4   | 225,6     | 204,6     | 194,2     | 150,3     | 116,1     | 105,8     | 100,9     | 81,5      | 58,0      |
| Deutsche Bef.<br>in d. Südpaz.     |   | 30,8      | 28,0      | 27,1      | 20,9      | 16,1      | 13,5      | 13,8      | 12,5      | 9,5       |
| Belgien . . . .                    | 10 948,4  | 11 027,2  | 10 148,5  | 9 797,0   | 8 880,6   | 7 899,0   | 9 051,9   | 8 630,8   | 7 396,7   | 6 620,5   |
| Bulgarien . . .                    | 211,6   | 295,6     | 307,1     | 245,1     | 217,4     | 194,0     | 200,2     | 178,5     | 216,2     | 229,9     |
| Dänemark . . .                     | 1 773,8   | 1 688,6   | 1 498,8   | 1 335,9   | 1 499,8   | 1 494,7   | 1 568,0   | 1 445,7   | 1 300,5   | 1 233,8   |
| Frankreich . . .                   | (12307,0  | 14 814,0  | 14 257,8  | 13 766,0  | 12 271,0  | 11 040,6  | 12 104,6  | 11 134,8  | 9 891,0   | 9 172,8   |
| Algerien . . . .                   | 961,3   | 992,0     | 928,1     | 870,5     | 672,5     | 657,3     | 673,4     | 630,9     | 572,5     | 552,6     |
| Tunis . . . . .                    | 258,3   | 248,7     | 216,3     | 180,7     | 178,9     | 173,7     | 165,0     | 136,0     | 119,4     | 128,2     |
| Frz. Indochina                     |   | 427,2     | 395,4     | 423,4     | 418,2     | 417,9     | 436,3     | 318,0     | 338,6     | 273,1     |
| Ubrige franz.<br>Kolonien . . .    |   | 809       | 598,6     | 553,0     | 454,0     | 404,1     | 398,6     | 379,8     | 360,5     | 356,3     |
| Griechenland .                     | 238,0   | 239,3     | 251,5     | 244,1     | 191,3     | 209,5     | 211,5     | 209,2     | 179,7     | 183,3     |
| Großbritannien                     | 28 632,5  | 27 409,5  | 25 235,5  | 24 733,0  | 22 322,3  | 21 413,5  | 23 741,2  | 21 798,7  | 19 841,4  | 18 809,9  |
| Br. Südafr.                        | 1 466,1   | 1 294,8   | 1 201,2   | 1 194,4   | 939,3     | 792,0     | 941,7     | 999,8     | 998,5     | 999,9     |
| Br. Westafr.                       |   | 432,0     | 386,9     | 363,3     | 292,9     | 250,9     | 269,3     | 212,8     | 185,3     | 190,1     |
| Ubrig. Br. Afr.<br>u. St. Helena   |   | 172,2     | 154,2     | 129,2     | 54,1      | 49,2      | 48,1      | 47,4      | 41,4      | 34,8      |
| Brit. Indien                       |   | 5 884,8   | 5 294,5   | 4 873,7   | 4 402,8   | 4 016,7   | 4 452,9   | 4 207,6   | 3 927,3   | 3 744,5   |
| Ceylon . . . . .                   |   | 508,4     | 458,7     | 430,4     | 370,4     | 341,9     | 339,3     | 302,6     | 286,4     | 280,8     |
| Etraits & Sett-<br>lements . . . . |   | 1 868,8   | 1 686,5   | 1 554,4   | 1 353,9   | 1 331,6   | 1 440,6   | 1 426,5   | 1 193,5   | 1 112,1   |
| Br. Westind.                       |   | 396,3     | 410,3     | 339,4     | 322,1     | 296,5     | 350,8     | 286,4     | 280,9     | 250,9     |
| Kanada . . . . .                   |   | 4 460,4   | 3 158,6   | 2 875,3   | 2 350,7   | 2 635,9   | (1 866,3  | 2 242,3   | 1 923,6   | 1 985,5   |
| Neufundland                        |   | 119,1     | 105,9     | 102,8     | 92,6      | 96,0      | 93,2      | 94,0      | 86,7      | 82,6      |
| Austr. Bund                        | 3 103,2   | 2 905,2   | 2 688,6   | 2 605,2   | 2 159,8   | 1 979,8   | 2 259,4   | 1 926,8   | 1 669,9   | 1 541,0   |
| Neu-Seeland                        |   | 829,6     | 730,7     | 751,4     | 658,3     | 635,3     | 701,8     | 609,6     | 528,5     | 521,0     |
| Italien . . . . .                  | 5 141,2   | 5 144,8   | 4 685,4   | 4 508,4   | 4 138,0   | 3 934,9   | 4 031,7   | 3 684,0   | 3 114,8   | 2 890,4   |
| (Niederlande <sup>1)</sup> )       | 11 901,5  | 11 434,5  | 10 311,8  | 10 025,9  | 9 446,7   | 8 468,5   | 8 224,4   | 7 816,5   | 7 742,6   | 7 455,1   |
| Norwegen . . .                     | 1 063,1   | 969,1     | 862,9     | 770,3     | 685,4     | 642,4     | 660,0     | 663,2     | 596,6     | 545,8     |
| Osterr.-Ung.                       | 5 521,8   | 5 607,1   | 4 979,1   | 4 689,8   | 4 501,9   | 4 128,3   | 4 457,6   | 4 257,9   | 3 913,3   | 3 649,1   |
| Portugal . . . .                   |   | (1 494,7  | 672,4     | 797,1     | 629,6     | 604,3     | 584,9     | 559,9     | 563,3     | 590,9     |
| Rumänien . . .                     |   | (2 101,2  | 1 011,2   | 821,0     | 666,6     | 634,7     | 787,6     | 730,4     | 635,7     | 458,6     |
| Rußland . . . .                    |   | 5 811,7   | 5 946,7   | 5 472,4   | 4 650,7   | 3 670,2   | 3 657,9   | 3 512,8   | 3 698,8   | 3 580,8   |
| Finnland . . . .                   | 716,7   | 646,1     | 600,9     | 537,8     | 498,9     | 486,8     | 517,0     | 475,2     | 412,8     | 386,2     |
| Schweden . . . .                   | 1 871,8   | 1 748,6   | 1 530,2   | 1 422,6   | 1 226,0   | 1 227,3   | 1 357,6   | 1 292,1   | 1 161,3   | 1 117,4   |
| Schweiz . . . .                    | 2 660,5   | 2 690,8   | 2 477,6   | 2 370,9   | 2 178,3   | 2 027,3   | 2 287,5   | 2 044,0   | 1 890,1   | 1 720,7   |
| Serbien <sup>1)</sup> . . . .      |   | 152,3     | 185,8     | 146,5     | 133,1     | 122,7     | 121,7     | 92,8      | 102,1     | 98,4      |
| Spanien . . . . .                  | 2 068,1   | 1 815,3   | 1 563,0   | 1 560,3   | 1 489,5   | 1 502,4   | 1 494,9   | 1 585,1   | 1 647,5   | 1 500,0   |
| <b>Afrika</b>                      |   |           |           |           |           |           |           |           |           |           |
| Ägypten . . . .                    | 1 247,2   | 1 264,3   | 1 166,4   | 1 098,6   | 1 011,0   | 971,0     | 1 132,5   | 1 023,5   | 876,5     | 864,2     |
| <b>Amerika</b>                     |   |           |           |           |           |           |           |           |           |           |
| Argentinien . .                    | 3 664,7   | 3 504,3   | 2 800,6   | 2 933,8   | 2 835,5   | 2 543,7   | 2 357,3   | 2 277,0   | 2 138,4   | 1 828,4   |
| Brazillen . . . .                  | 2 648,8   | 2 775,2   | 2 455,8   | 2 263,7   | 2 057,1   | 1 624,8   | 1 936,2   | 1 763,6   | 1 522,6   | 1 335,0   |
| Chile . . . . .                    | 1 102,8   | 1 088,7   | 1 039,9   | 940,5     | 819,9     | 869,4     | 834,3     | 760,0     | 694,4     | 570,9     |
| Kolumbien . . .                    |   | 84,1      | 73,5      | 68,3      | 56,4      | 56,1      | 69,0      | 68,6      | 56,2      | 52,2      |
| Kuba . . . . .                     | 1 249,5   | 1 121,5   | 996,6     | 1 068,9   | 907,9     | 755,2     | 876,2     | 875,5     | 905,1     | 725,8     |
| Mexiko . . . . .                   | 1 042,0   | 1 009,4   | 1 049,2   | 955,3     | 814,0     | 975,5     | 1 008,5   | 1 026,5   | 808,2     | 700,9     |
| Paraguay . . . .                   | 55,7  | 38,9      | 45,8      | 46,0      | 36,5      | 32,4      | 48,9      | 37,3      | 40,1      | 22,0      |
| Uruguay . . . . .                  | 490,4   | 437,6     | 392,3     | 375,5     | 380,2     | 311,0     | 290,3     | 291,8     | 264,6     | 256,6     |
| Venezuela . . . .                  | 191,8   | 172,0     | 141,8     | 114,4     | 105,8     | 103,3     | 108,1     | 102,0     | 97,9      | 113,6     |
| Ver. St. v. Amer.                  | 17 971,3  | 16 201,9  | 15 021,4  | 13 868,1  | 12 494,7  | 12 831,4  | 13 924,2  | 12 475,8  | 11 071,0  | 10 298,2  |
| <b>Asien</b>                       |   |           |           |           |           |           |           |           |           |           |
| China . . . . .                    | 3 097,7   | 2 710,9   | 2 395,2   | 2 403,9   | 2 077,2   | 1 921,5   | 2 372,6   | 2 294,1   | 2 158,8   | 1 782,1   |
| Japan . . . . .                    | 2 860,0   | 2 406,6   | 2 018,6   | 1 937,6   | 1 695,3   | 1 710,4   | 1 946,5   | 1 769,3   | 1 701,1   | 1 450,3   |
| Korea . . . . .                    |   | (2 125,6  | (2 125,6  | 125,6     | 111,1     | 115,8     | 121,4     | 81,5      | 84,7      | 72,3      |
| Persien . . . . .                  | 354,7   | 323,6     | 286,0     | 325,6     | 279,5     | 290,2     | 290,2     | 251,5     | 221,2     | 236,8     |
| <b>Zusammen . .</b>                |   | 169 126,5 | 154 335,5 | 146 853,1 | 132 515,0 | 124 345,4 | 133 943,5 | 124 699,6 | 113 100,6 | 104 951,9 |

<sup>1)</sup> Zahlen des Spezialhandels. — <sup>2)</sup> Vorjahrswerte eingez. — <sup>3)</sup> Neun Monate, endend am 31. März 1907.

wichtigeren Länder der Erde  
außenhandel

| Erdteile und Länder                    | Anteil der Länder am Gesamtaußenhandel in % |      |      |      |      |      |      |      |      |
|--|---|------|------|------|------|------|------|------|------|
|  | 1912  | 1911 | 1910 | 1909 | 1908 | 1907 | 1906 | 1905 | 1904 |
| <b>Europa</b>                          |   |      |      |      |      |      |      |      |      |
| Deutsches Zollgebiet ..                | 12,6  | 12,4 | 12,0 | 12,3 | 12,3 | 12,7 | 12,5 | 12,0 | 11,7 |
| Deutsches Afrika .....                 | 0,1   | 0,1  | 0,1  | 0,1  | 0,1  | 0,1  | 0,1  | 0,1  | 0,1  |
| D. Bes. i. d. Südsee .....             | 0,0   | 0,0  | 0,0  | 0,0  | 0,0  | 0,0  | 0,0  | 0,0  | 0,0  |
| Belgien .....                          | 6,5   | 6,6  | 6,7  | 6,7  | 6,4  | 6,8  | 7,0  | 6,5  | 6,3  |
| Bulgarien .....                        | 0,2   | 0,2  | 0,2  | 0,2  | 0,2  | 0,1  | 0,1  | 0,2  | 0,2  |
| Dänemark .....                         | 1   | 1,0  | 0,9  | 1,1  | 1,2  | 1,2  | 1,2  | 1,1  | 1,2  |
| Frankreich .....                       | 8,8   | 9,2  | 9,4  | 9,3  | 8,9  | 9,0  | 9,0  | 8,7  | 8,7  |
| Algerien .....                         | 0,6   | 0,6  | 0,6  | 0,5  | 0,5  | 0,5  | 0,5  | 0,5  | 0,5  |
| Tunis .....                            | 0,1   | 0,1  | 0,1  | 0,1  | 0,1  | 0,1  | 0,1  | 0,1  | 0,1  |
| Französisch Indochina .....            | 0,3   | 0,3  | 0,3  | 0,3  | 0,4  | 0,3  | 0,3  | 0,3  | 0,3  |
| Ubrige französische Kolonien .....     | 0,5   | 0,4  | 0,4  | 0,4  | 0,3  | 0,3  | 0,3  | 0,3  | 0,3  |
| Griechenland .....                     | 0,1   | 0,2  | 0,2  | 0,1  | 0,2  | 0,2  | 0,2  | 0,2  | 0,2  |
| Großbritannien .....                   | 16,2  | 16,4 | 16,9 | 16,9 | 17,2 | 17,7 | 17,5 | 17,5 | 18,0 |
| Britisch Südafrika .....               | 0,8   | 0,8  | 0,7  | 0,7  | 0,6  | 0,7  | 0,8  | 0,9  | 0,9  |
| Britisch Westafrika .....              | 0,3   | 0,3  | 0,2  | 0,2  | 0,2  | 0,2  | 0,2  | 0,2  | 0,2  |
| Ubriges Brit. Afrika und St. Helena .. | 0,1   | 0,1  | 0,1  | 0,0  | 0,0  | 0,0  | 0,0  | 0,0  | 0,0  |
| Britisch Indien .....                  | 3,5   | 3,4  | 3,3  | 3,3  | 3,2  | 3,3  | 3,4  | 3,5  | 3,6  |
| Ceylon .....                           | 0,3   | 0,3  | 0,3  | 0,3  | 0,3  | 0,3  | 0,2  | 0,3  | 0,3  |
| Straits Settlements .....              | 1,1   | 1,1  | 1,1  | 1,0  | 1,1  | 1,1  | 1,1  | 1,1  | 1,1  |
| Britisch Westindien .....              | 0,2   | 0,3  | 0,2  | 0,3  | 0,2  | 0,3  | 0,2  | 0,2  | 0,2  |
| Kanada .....                           | 2,6   | 2,1  | 2,0  | 1,8  | 2,1  | 1,4  | 1,8  | 1,7  | 1,9  |
| Neufundland .....                      | 0,1   | 0,1  | 0,1  | 0,1  | 0,1  | 0,1  | 0,1  | 0,1  | 0,1  |
| Australischer Bund .....               | 1,7   | 1,7  | 1,8  | 1,7  | 1,6  | 1,7  | 1,5  | 1,5  | 1,5  |
| Neu-Seeland .....                      | 0,5   | 0,5  | 0,5  | 0,5  | 0,5  | 0,5  | 0,5  | 0,5  | 0,5  |
| Italien .....                          | 3,0   | 3,0  | 3,1  | 3,1  | 3,2  | 3,0  | 3,0  | 2,8  | 2,8  |
| Niederlande .....                      | 6,8   | 6,7  | 6,8  | 7,1  | 6,8  | 6,2  | 6,3  | 6,8  | 7,1  |
| Norwegen .....                         | 0,6   | 0,6  | 0,5  | 0,5  | 0,5  | 0,5  | 0,5  | 0,5  | 0,5  |
| Österreich-Ungarn .....                | 3,3   | 3,2  | 3,2  | 3,4  | 3,3  | 3,3  | 3,4  | 3,5  | 3,5  |
| Portugal .....                         | 0,3   | 0,4  | 0,5  | 0,5  | 0,5  | 0,4  | 0,4  | 0,5  | 0,6  |
| Rumänien .....                         | 0,6   | 0,5  | 0,5  | 0,5  | 0,5  | 0,6  | 0,6  | 0,6  | 0,4  |
| Rußland .....                          | 3,4   | 3,9  | 3,8  | 3,5  | 3,0  | 2,7  | 2,8  | 3,3  | 3,4  |
| Finland .....                          | 0,4   | 0,4  | 0,4  | 0,4  | 0,4  | 0,4  | 0,4  | 0,4  | 0,4  |
| Schweden .....                         | 1,0   | 1,0  | 1,0  | 0,9  | 1,0  | 1,0  | 1,0  | 1,0  | 1,1  |
| Schweiz .....                          | 1,6   | 1,6  | 1,6  | 1,6  | 1,6  | 1,7  | 1,6  | 1,7  | 1,6  |
| Serbien .....                          | 0,1   | 0,1  | 0,1  | 0,1  | 0,1  | 0,1  | 0,1  | 0,1  | 0,1  |
| Spanien .....                          | 1,1   | 1,0  | 1,0  | 1,1  | 1,2  | 1,1  | 1,3  | 1,5  | 1,4  |
| <b>Afrika</b>                          |   |      |      |      |      |      |      |      |      |
| Egypten .....                          | 0,7   | 0,8  | 0,8  | 0,8  | 0,8  | 0,8  | 0,8  | 0,8  | 0,8  |
| <b>Amerika</b>                         |   |      |      |      |      |      |      |      |      |
| Argentinien .....                      | 2,1   | 1,8  | 2,0  | 2,1  | 2,1  | 1,8  | 1,8  | 1,9  | 1,7  |
| Brasilien .....                        | 1,6   | 1,6  | 1,5  | 1,6  | 1,3  | 1,4  | 1,4  | 1,3  | 1,3  |
| Chile .....                            | 0,6   | 0,7  | 0,6  | 0,6  | 0,7  | 0,6  | 0,6  | 0,6  | 0,5  |
| Kostarika .....                        | 0,0   | 0,0  | 0,0  | 0,0  | 0,0  | 0,1  | 0,1  | 0,0  | 0,0  |
| Kuba .....                             | 0,7   | 0,6  | 0,7  | 0,7  | 0,6  | 0,7  | 0,7  | 0,8  | 0,7  |
| Mexiko .....                           | 0,6   | 0,7  | 0,7  | 0,6  | 0,8  | 0,7  | 0,8  | 0,7  | 0,7  |
| Paraguay .....                         | 0,0   | 0,0  | 0,0  | 0,0  | 0,0  | 0,0  | 0,0  | 0,0  | 0,0  |
| Uruguay .....                          | 0,3   | 0,2  | 0,3  | 0,3  | 0,3  | 0,2  | 0,2  | 0,2  | 0,2  |
| Venezuela .....                        | 0,1   | 0,1  | 0,1  | 0,1  | 0,1  | 0,1  | 0,1  | 0,1  | 0,1  |
| Verein. St. v. Amerika ..              | 9,6   | 9,7  | 9,5  | 9,4  | 10,3 | 10,4 | 10,0 | 9,8  | 9,8  |
| <b>Asien</b>                           |   |      |      |      |      |      |      |      |      |
| China .....                            | 1,8   | 1,6  | 1,6  | 1,6  | 1,5  | 1,8  | 1,8  | 1,6  | 1,7  |
| Japan .....                            | 1,4   | 1,3  | 1,3  | 1,3  | 1,4  | 1,5  | 1,4  | 1,5  | 1,4  |
| Korea .....                            | 0,1   | 0,1  | 0,1  | 0,1  | 0,1  | 0,1  | 0,1  | 0,1  | 0,1  |
| Persien .....                          | 0,2   | 0,2  | 0,2  | 0,2  | 0,2  | 0,2  | 0,2  | 0,1  | 0,2  |
| Zusammen ..                            | 100   | 100  | 100  | 100  | 100  | 100  | 100  | 100  | 100  |

## 39. Wichtigere Waren des auswärtigen Handels einiger

| Länder                            | Einfuhr                                 |       | Ausfuhr   |       | Länder  | Einfuhr                                 |       | Ausfuhr        |       |      |
|-----------------------------------|---|-------|---|-------|---|---|-------|----------------|-------|------|
|                                   | Wert<br>in Millionen Mark <sup>1)</sup> |       |   |       |   | Wert<br>in Millionen Mark <sup>1)</sup> |       |                |       |      |
| <b>1. Roggen</b>                  |   |       |   |       | <b>8. Rohtabak</b>                              |   |       |                |       |      |
| Deutschland                       | 42,2                                    | 132,9 | Spanien   | 105,9 | 0,1   | Deutschland                             | 134,3 | 0,5            |       |      |
| Niederlande                       | 96,6                                    | 55,6  | Ägypten   | —     | 529,4   | Großbritannien                          | 132,9 | —              |       |      |
| Norwegen                          | 24,4                                    | 0,0   | Verein. Staaten v. Amerika                      | 96,5  | 2 298,9   | Niederländisch Indien                   | 1,5   | 36,3           |       |      |
| Rußland <sup>2)</sup>             | 12,0                                    | 62,6  | China   | 9,2   | 51,1  | Österreich-Ungarn                       | 49,1  | 4,7            |       |      |
| <b>2. Weizen</b>                  |   |       |   |       | <b>9. Obst</b>                                  |   |       |                |       |      |
| Deutschland                       | 417,3                                   | 87,6  | Japan   | 490,6 | —   | Deutschland                             | 148,8 | 6,8            |       |      |
| Belgien                           | 304                                     | 56,7  | <b>10. Roher Kaffee</b>                         |       |   |   |       | Großbritannien | 113,4 | —    |
| Großbritannien                    | 890,7                                   | 1,7   | Deutschland                                     | 219,6 | 0,2   | Belgien                                 | 67    | 14,6           |       |      |
| Britisch Indien <sup>2)</sup>     | —                                       | 240,6 | Belgien   | 179,8 | 0,0   | Frankreich                              | 108,4 | 68,8           |       |      |
| Kanada <sup>2)</sup>              | 2,3                                     | 402,5 | Niederlande                                     | 108,4 | 68,8  | Österreich-Ungarn                       | 76,5  | 0,0            |       |      |
| Australischer Bund                | —                                       | 162,9 | Österreich-Ungarn                               | 76,5  | 0,0   | Brasilien                               | —     | 819,6          |       |      |
| Italien                           | 319,6                                   | 0,2   | Verein. Staaten v. Amerika                      | 499,6 | 36,5  | Verein. Staaten v. Amerika              | 499,6 | 36,5           |       |      |
| Niederlande                       | 477,4                                   | 382,5 | <b>11. Bau- und Nutzholz</b>                    |       |   |   |       | Deutschland    | 325,4 | 27,1 |
| Rumänien (Werte von 1911)         | 0,7                                     | 195,8 | Deutschland                                     | 325,4 | 27,1  | Belgien                                 | 97,9  | 2,7            |       |      |
| Rußland <sup>2)</sup>             | 13,2                                    | 415,2 | Belgien   | 97,9  | 2,7   | Dänemark                                | 42,4  | 0,3            |       |      |
| Schweiz                           | 103,3                                   | 0,1   | Dänemark  | 42,4  | 0,3   | Frankreich                              | 152,4 | 44,6           |       |      |
| Verein. Staaten v. Amerika        | 2,4                                     | 374   | Frankreich                                      | 152,4 | 44,6  | Großbritannien                          | 624,2 | 7              |       |      |
| <b>3. Gerste</b>                  |   |       |   |       | <b>12. Kautschuk und Guttapercha</b>            |   |       |                |       |      |
| Deutschland                       | 390,4                                   | 1,0   | Deutschland                                     | 137,1 | 22,4  | Deutschland                             | 194,2 | 2,3            |       |      |
| Belgien                           | 54,7                                    | 8,2   | Belgien   | 69,6  | 52,4  | Dänemark                                | 1,9   | 37,1           |       |      |
| Großbritannien                    | 164,7                                   | 0,5   | Belgisch Kongo <sup>2)</sup>                    | —     | 27,8  | Frankreich                              | 36,9  | 7,9            |       |      |
| Niederlande                       | 120,8                                   | 94,7  | Frankreich                                      | 159,6 | 97,8  | Großbritannien                          | 116,0 | —              |       |      |
| Rußland <sup>2)</sup>             | 2,1                                     | 330,8 | Großbritannien                                  | 116,0 | —   | Rußland <sup>2)</sup>                   | 73,9  | —              |       |      |
| <b>4. Hafer</b>                   |   |       |   |       | <b>13. Eier von Geflügel, Eigelb und Eiweiß</b> |   |       |                |       |      |
| Deutschland                       | 60,4                                    | 93,1  | Brasilien                                       | —     | 205,8   | Deutschland                             | 194,2 | 2,3            |       |      |
| Belgien                           | 21,4                                    | 0,2   | Verein. Staaten v. Amerika <sup>2)</sup>        | 425,8 | 3,7   | Dänemark                                | 1,9   | 37,1           |       |      |
| Frankreich                        | 88,9                                    | 0,4   | <b>14. Wolle</b>                                |       |   |   |       | Frankreich     | 36,9  | 7,9  |
| Großbritannien                    | 115,5                                   | 3,4   | Deutschland                                     | 481,1 | 110,3   | Großbritannien                          | 194,0 | —              |       |      |
| Niederlande                       | 76,4                                    | 61,5  | Belgien   | 351,5 | 301,8   | Österreich-Ungarn                       | 58,3  | 121,4          |       |      |
| Rußland <sup>2)</sup>             | 2,1                                     | 112,0 | Frankreich                                      | 558,6 | 235,4   | Rußland <sup>2)</sup>                   | 2,4   | 183,0          |       |      |
| <b>5. Mais</b>                    |   |       |   |       | <b>15. Eier von Geflügel, Eigelb und Eiweiß</b> |   |       |                |       |      |
| Deutschland                       | 101,9                                   | 0,0   | Deutschland                                     | 481,1 | 110,3   | Deutschland                             | 194,2 | 2,3            |       |      |
| Belgien                           | 79,6                                    | 17,9  | Belgien   | 351,5 | 301,8   | Dänemark                                | 1,9   | 37,1           |       |      |
| Dänemark                          | 46,1                                    | —     | Frankreich                                      | 558,6 | 235,4   | Frankreich                              | 36,9  | 7,9            |       |      |
| Großbritannien                    | 275,8                                   | —     | Großbritannien                                  | 470,6 | 156   | Großbritannien                          | 194,0 | —              |       |      |
| Kanada <sup>2)</sup>              | 26,1                                    | 0,0   | Britisch Südafrika                              | 0,0   | 116,7   | Österreich-Ungarn                       | 58,3  | 121,4          |       |      |
| Niederlande                       | 110,8                                   | 33,3  | Australischer Bund                              | —     | 536,1   | Rußland <sup>2)</sup>                   | 2,4   | 183,0          |       |      |
| Rumänien (Werte von 1911)         | 0,8                                     | 146,6 | Neu-Seeland <sup>2)</sup>                       | —     | 144,9   | Italien                                 | 90,7  | 8,8            |       |      |
| Rußland <sup>2)</sup>             | 0,8                                     | 81,7  | <b>16. Eier von Geflügel, Eigelb und Eiweiß</b> |       |   |   |       | Italien        | 90,7  | 8,8  |
| Verein. Staaten v. Amerika        | 2,1                                     | 121   | <b>17. Eier von Geflügel, Eigelb und Eiweiß</b> |       |   |   |       | Italien        | 90,7  | 8,8  |
| <b>6. Reis</b>                    |   |       |   |       | <b>18. Eier von Geflügel, Eigelb und Eiweiß</b> |   |       |                |       |      |
| Deutschland                       | 103,9                                   | 43,3  | <b>19. Eier von Geflügel, Eigelb und Eiweiß</b> |       |   |   |       | Italien        | 90,7  | 8,8  |
| Frankreich                        | 55,4                                    | 6,6   | <b>20. Eier von Geflügel, Eigelb und Eiweiß</b> |       |   |   |       | Italien        | 90,7  | 8,8  |
| Britisch Indien <sup>2)</sup>     | —                                       | 442,8 | <b>21. Eier von Geflügel, Eigelb und Eiweiß</b> |       |   |   |       | Italien        | 90,7  | 8,8  |
| Ceylon <sup>2)</sup>              | 63,8                                    | —     | <b>22. Eier von Geflügel, Eigelb und Eiweiß</b> |       |   |   |       | Italien        | 90,7  | 8,8  |
| Straits-Settlements <sup>2)</sup> | 145,5                                   | 111,1 | <b>23. Eier von Geflügel, Eigelb und Eiweiß</b> |       |   |   |       | Italien        | 90,7  | 8,8  |
| Niederlande                       | 208,2                                   | 114,9 | <b>24. Eier von Geflügel, Eigelb und Eiweiß</b> |       |   |   |       | Italien        | 90,7  | 8,8  |
| Niederländisch Indien             | 48,3                                    | 14,9  | <b>25. Eier von Geflügel, Eigelb und Eiweiß</b> |       |   |   |       | Italien        | 90,7  | 8,8  |
| China                             | 56,6                                    | —     | <b>26. Eier von Geflügel, Eigelb und Eiweiß</b> |       |   |   |       | Italien        | 90,7  | 8,8  |
| Japan                             | 101,8                                   | 9,2   | <b>27. Eier von Geflügel, Eigelb und Eiweiß</b> |       |   |   |       | Italien        | 90,7  | 8,8  |
| <b>7. Baumwolle</b>               |   |       |   |       | <b>28. Eier von Geflügel, Eigelb und Eiweiß</b> |   |       |                |       |      |
| Deutschland                       | 607,1                                   | 56,0  | <b>29. Eier von Geflügel, Eigelb und Eiweiß</b> |       |   |   |       | Italien        | 90,7  | 8,8  |
| Belgien                           | 177,4                                   | 81,6  | <b>30. Eier von Geflügel, Eigelb und Eiweiß</b> |       |   |   |       | Italien        | 90,7  | 8,8  |
| Frankreich                        | 433,0                                   | 76,6  | <b>31. Eier von Geflügel, Eigelb und Eiweiß</b> |       |   |   |       | Italien        | 90,7  | 8,8  |
| Großbritannien                    | 1 253,1                                 | 31,8  | <b>32. Eier von Geflügel, Eigelb und Eiweiß</b> |       |   |   |       | Italien        | 90,7  | 8,8  |
| Britisch Indien <sup>2)</sup>     | 30,5                                    | 386,2 | <b>33. Eier von Geflügel, Eigelb und Eiweiß</b> |       |   |   |       | Italien        | 90,7  | 8,8  |
| Kanada <sup>2)</sup>              | 36,6                                    | —     | <b>34. Eier von Geflügel, Eigelb und Eiweiß</b> |       |   |   |       | Italien        | 90,7  | 8,8  |
| Italien                           | 267,8                                   | 0,1   | <b>35. Eier von Geflügel, Eigelb und Eiweiß</b> |       |   |   |       | Italien        | 90,7  | 8,8  |
| Niederlande                       | 70,1                                    | 33,2  | <b>36. Eier von Geflügel, Eigelb und Eiweiß</b> |       |   |   |       | Italien        | 90,7  | 8,8  |
| Österreich-Ungarn                 | 275,0                                   | 5,3   | <b>37. Eier von Geflügel, Eigelb und Eiweiß</b> |       |   |   |       | Italien        | 90,7  | 8,8  |
| Rußland <sup>2)</sup>             | 203,6                                   | 0,0   | <b>38. Eier von Geflügel, Eigelb und Eiweiß</b> |       |   |   |       | Italien        | 90,7  | 8,8  |
| Schweiz                           | 43,5                                    | —     | <b>39. Eier von Geflügel, Eigelb und Eiweiß</b> |       |   |   |       | Italien        | 90,7  | 8,8  |

<sup>1)</sup> Umrechnung der Landeswährungen in deutsche Reichswährung nach den im vorhergehenden Abschnitt des vorjährigen Jahrbuchs auf S. 59<sup>2)</sup> angegebenen Sätzen. — <sup>2)</sup> Vorjahreswerte. — <sup>3)</sup> Einschl. Balata.

Länder in Ein- und Ausfuhr des Jahres 1913

| Länder                                | Einfuhr                                 |        | Ausfuhr                                  |       |       |
|---------------------------------------|---|--------|--|-------|-------|
|                                       | Wert<br>in Millionen Mark <sup>1)</sup> |        | Wert<br>in Millionen Mark <sup>1)</sup>  |       |       |
| Niederlande .....                     | 40,8                                    | 32,2   | Rußland <sup>2)</sup> .....              | 2,6   | 68,6  |
| Österreich-Ungarn <sup>2)</sup> ..... | 129,7                                   | 20,8   | Verein. Staaten v. Amerika               | 38,7  | 576,4 |
| Rußland <sup>3)</sup> .....           | 111,8                                   | 23,0   | <b>21. Seide</b>                         |       |       |
| Schweden <sup>2)</sup> .....          | 21,7                                    | 0,5    | Deutschland .....                        | 190,3 | 36,7  |
| Verein. Staaten v. Amerika            | 149,4                                   | —      | Frankreich .....                         | 250,5 | 128,8 |
| <b>15. Felle und Häute</b>            |   |        | Italien <sup>2)</sup> .....              | 96,9  | 333,5 |
| Deutschland .....                     | 638,8                                   | 178    | Österreich-Ungarn .....                  | 51,6  | 18,4  |
| Belgien .....                         | 168,8                                   | 99,9   | Rußland <sup>3)</sup> .....              | 57,9  | 2,4   |
| Frankreich .....                      | 164,2                                   | 120,1  | Schweiz .....                            | 137,2 | 83,9  |
| Großbritannien .....                  | 116,1                                   | 38,5   | Verein. Staaten v. Amerika               | 356,4 | —     |
| Italien .....                         | 53,7                                    | 52,4   | China <sup>4)</sup> .....                | —     | 256,1 |
| Niederlande .....                     | 56,6                                    | 47,7   | Japan .....                              | 1,8   | 420,9 |
| Österreich-Ungarn .....               | 99,1                                    | 73,3   | <b>22. Wollengarn</b>                    |       |       |
| Verein. Staaten v. Amerika            | 493,0                                   | 14,5   | Deutschland .....                        | 108,1 | 90,6  |
| <b>16. Mehl</b>                       |   |        | Belgien .....                            | 4,6   | 53,4  |
| Deutschland .....                     | 4,9                                     | 84,5   | Frankreich .....                         | 11,3  | 77,4  |
| Großbritannien .....                  | 137,9                                   | 21,3   | Großbritannien .....                     | 71,1  | 164,0 |
| Australischer Bund .....              | —                                       | 38,1   | Österreich-Ungarn .....                  | 41,2  | 15,0  |
| Niederlande .....                     | 166,4                                   | 72,7   | <b>23. Baumwollengarn</b>                |       |       |
| Verein. Staaten v. Amerika            | 13,7                                    | 235,8  | Deutschland .....                        | 116,2 | 61,1  |
| <b>17. Zucker</b>                     |   |        | Großbritannien .....                     | 11,3  | 306,1 |
| Deutschland .....                     | 0,8                                     | 264,7  | Niederlande .....                        | 84,7  | 11,7  |
| Belgien .....                         | 1,2                                     | 28,3   | Österreich-Ungarn .....                  | 22,2  | 42,1  |
| Frankreich .....                      | 37,4                                    | 74,7   | Japan .....                              | 1,8   | 149,5 |
| Großbritannien .....                  | 497,7                                   | 14,7   | <b>24. Rohseisen</b>                     |       |       |
| Kanada <sup>3)</sup> .....            | 79,1                                    | —      | Deutschland .....                        | 10,7  | 51,9  |
| Niederlande .....                     | 44,9                                    | 133,2  | Belgien .....                            | 37,6  | 1,2   |
| Niederländisch Indien .....           | 0,0                                     | 266,2  | Frankreich .....                         | 7,2   | 11,1  |
| Österreich-Ungarn .....               | 3,1                                     | 252,7  | Großbritannien .....                     | 20,6  | 99    |
| Rußland <sup>3)</sup> .....           | 0,3                                     | 122,4  | Niederlande .....                        | 49,7  | 38,9  |
| Verein. Staaten v. Amerika            | 441,4                                   | 16,3   | Verein. Staaten v. Amerika               | 26,9  | 17,4  |
| China .....                           | 112,3                                   | 1,9    | <b>25. Zinn</b>                          |       |       |
| Japan .....                           | 77,2                                    | 33,3   | Deutschland .....                        | 58,2  | 23,3  |
| <b>18. Eisenerze</b>                  |   |        | Frankreich .....                         | 32,4  | 3,5   |
| Deutschland .....                     | 227,1                                   | 7,7    | Großbritannien .....                     | 63,3  | 49,6  |
| Belgien .....                         | 49,0                                    | 5,5    | Straits-Settlements <sup>2)</sup> .....  | 48,8  | 255,0 |
| Frankreich .....                      | 11,3                                    | 58,5   | Niederlande .....                        | 37,6  | 31,9  |
| Großbritannien .....                  | 143,7                                   | 0,2    | Verein. Staaten v. Amerika               | 223,1 | —     |
| Niederlande .....                     | 87,9                                    | 89,2   | <b>26. Kupfer</b>                        |       |       |
| Schweden <sup>2)</sup> .....          | —                                       | 67,2   | Deutschland .....                        | 335,3 | 10,5  |
| Spanien .....                         | —                                       | 78,4   | Belgien .....                            | 32,5  | 24,6  |
| <b>19. Steinkohlen</b>                |   |        | Frankreich .....                         | 138,9 | 64,4  |
| Deutschland .....                     | 204,6                                   | 516,4  | Großbritannien .....                     | 122,6 | 23,2  |
| Belgien .....                         | 136,7                                   | 76,9   | Australischer Bund .....                 | —     | 58,7  |
| Dänemark .....                        | 68                                      | —      | Niederlande .....                        | 156,1 | 129,1 |
| Frankreich .....                      | 366,4                                   | 25,0   | Österreich-Ungarn .....                  | 53,6  | 1,6   |
| Großbritannien .....                  | 0,0                                     | 1034,8 | Mexiko <sup>3)</sup> .....               | 7,2   | 55,8  |
| Kanada <sup>3)</sup> .....            | 171,3                                   | 23,7   | Verein. Staaten v. Amerika <sup>4)</sup> | 187,4 | 506,8 |
| Italien <sup>4)</sup> .....           | 299,0                                   | 5,3    | Japan .....                              | 0,1   | 59,2  |
| Niederlande .....                     | 233,5                                   | 93,0   | <b>27. Maschinen</b>                     |       |       |
| Österreich-Ungarn .....               | 201,4                                   | 12,3   | Deutschland .....                        | 80,4  | 680,3 |
| Rußland <sup>3)</sup> .....           | 103,7                                   | 3,9    | Belgien .....                            | 87    | 61,8  |
| Schweden <sup>2)</sup> .....          | 88,0                                    | 0,1    | Frankreich .....                         | 210   | 55,4  |
| Schweiz .....                         | 47,9                                    | —      | Großbritannien .....                     | 99,8  | 741,8 |
| Spanien .....                         | 56,2                                    | 0,3    | Kanada <sup>3)</sup> .....               | 164,2 | 5,7   |
| Verein. Staaten v. Amerika            | 18,4                                    | 273,4  | Australischer Bund .....                 | 109,3 | 9,3   |
| Japan .....                           | 8,5                                     | 49,6   | Italien .....                            | 63,9  | 14,5  |
| <b>20. Mineralöle und Rückstände</b>  |   |        | Österreich-Ungarn .....                  | 103,8 | 26,4  |
| Deutschland .....                     | 176,5                                   | 10,5   | Rußland <sup>3)</sup> .....              | 305,9 | 5,7   |
| Belgien .....                         | 77,6                                    | 31,6   | Schweiz .....                            | 30,8  | 59,8  |
| Frankreich .....                      | 115,9                                   | 2,0    | Mexiko <sup>3)</sup> .....               | 44,6  | —     |
| Großbritannien .....                  | 218,5                                   | —      | Verein. Staaten v. Amerika               | 31,5  | 529,1 |

<sup>1)</sup> Umrechnung der Landeswährungen in deutsche Reichswährung nach den im vorhergehenden Abschnitte des vorjährigen Jahrbuches auf S. 59<sup>1)</sup> angegebenen Sätzen. — <sup>2)</sup> Einschl. Kunstwolle. — <sup>3)</sup> Vorjahreswerte. — <sup>4)</sup> Einschl. Koks — <sup>5)</sup> Einschl. Koksens. — <sup>6)</sup> Ausfuhr einschl. Altkupfer.



## 40. Aktiengesellschaften und Gesellschaften mit beschränkter Haftung

| Länder  | Jahr    | Zahl der<br>Gesell-<br>schaften | Nominalkapital<br>in Millionen der<br>Landeswährung | Wäh-<br>rung | Eingezahltes Kapital in Millionen |                |
|---|---------|---------------------------------|---|--------------|-----------------------------------|----------------|
|   |         |                                 |   |              | der Landes-<br>währung            | M. 1)          |
| a. Aktiengesellschaften                                   |         |                                 |   |              |                                   |                |
| Deutsches Reich <sup>2)</sup> .....                       | 1914    | 5 506                           | 18 016,8  | M            | —                                 | R. R. 18 016,8 |
|   | 1913    | 5 487                           | 17 536,9  | M            | —                                 | R. R. 17 536,9 |
|   | 1912    | 5 422                           | 17 141,3  | M            | —                                 | R. R. 17 141,3 |
|   | 1911    | 5 341                           | 16 283,9  | M            | —                                 | R. R. 16 283,9 |
|   | 1910    | 5 296                           | 15 646,3  | M            | —                                 | R. R. 15 646,3 |
|   | 1909    | 5 223                           | 15 077,8  | M            | —                                 | R. R. 15 077,8 |
|   | 1908    | 5 185                           | 14 814,6  | M            | —                                 | R. R. 14 814,6 |
|   | 1907    | 5 148                           | 14 398,3  | M            | —                                 | R. R. 14 398,3 |
| Schweiz .....   | 1911    | 4 348                           | 3 232,8   | fr           | —                                 | R. R. 2 586,2  |
|   | 1910    | 3 914                           | 2 963,2   | fr           | —                                 | R. R. 2 370,6  |
|   | 1909    | 3 547                           | 2 723,1   | fr           | —                                 | R. R. 2 178,5  |
|   | 1908    | 3 295                           | 2 599,5   | fr           | —                                 | R. R. 2 079,6  |
|   | 1907    | 3 111                           | 2 471,4   | fr           | —                                 | R. R. 1 977,1  |
|   | 1906    | 2 949                           | 2 270,5   | fr           | —                                 | R. R. 1 816,4  |
| Österreich <sup>3)</sup> .....                            | 1912    | 780                             | 4 177,1   | K            | 4 171,0                           | 3 545,3        |
|   | 1911    | 736                             | 3 904,1   | K            | 3 894,2                           | 3 310,1        |
|   | 1910    | 709                             | 3 354,4   | K            | 3 303,6                           | 2 808,1        |
|   | 1909    | 668                             | 2 940,3   | K            | 2 882,9                           | 2 450,5        |
|   | 1908    | 661                             | 2 823,2   | K            | 2 794,4                           | 2 375,2        |
|   | 1907    | 648                             | 2 744,5   | K            | 2 724,0                           | 2 315,4        |
|   | 1906    | 609                             | 2 587,1   | K            | 2 567,3                           | 2 182,2        |
|   | 1905    | 587                             | 2 411,1   | K            | 2 367,6                           | 2 012,5        |
| Ungarn <sup>4)</sup> (einschl. Kroatien<br>und Slavonien) | 1911    | 2 879                           | 2 313,2   | K            | —                                 | R. R. 1 966,2  |
|   | 1910    | 2 583                           | 1 979,2   | K            | —                                 | R. R. 1 682,3  |
|   | 1909    | 2 369                           | 1 707,3   | K            | —                                 | R. R. 1 451,2  |
|   | 1908    | 2 230                           | 1 608,6   | K            | —                                 | R. R. 1 367,3  |
|   | 1907    | 2 070                           | 1 435,4   | K            | —                                 | R. R. 1 220,1  |
| Niederlande .....   | 1911/12 | 7 660                           | —   | Gld.         | 1 779,1                           | 3 024,5        |
|   | 1910/11 | 6 874                           | —   | Gld.         | 1 644,8                           | 2 796,2        |
|   | 1909/10 | 6 403                           | —   | Gld.         | 1 588,0                           | 2 701,1        |
|   | 1908/09 | 5 865                           | —   | Gld.         | 1 513,4                           | 2 572,8        |
|   | 1907/08 | 5 463                           | —   | Gld.         | 1 468,8                           | 2 497,0        |
|   | 1906/07 | 5 043                           | —   | Gld.         | 1 343,8                           | 2 284,5        |
| Belgien .....   | 1900    | 1 358                           | 2 868,1   | fr           | —                                 | R. R. 2 294,5  |
| Dänemark .....  | 1912    | 3 325                           | —   | Kr           | 854,2                             | 961,0          |
|   | 1910    | 2 876                           | —   | Kr           | 804,3                             | 904,8          |
|   | 1908    | 2 437                           | —   | Kr           | 773,1                             | 869,7          |
|   | 1905    | 1 824                           | —   | Kr           | 597,9                             | 672,6          |
| Norwegen .....  | 1910    | 5 048                           | —   | Kr           | 641,1                             | 721,2          |
|   | 1906    | 3 647                           | —   | Kr           | 367,4                             | 413,3          |
|   | 1892    | 1 944                           | —   | Kr           | 189,8                             | 213,5          |
| Großbritannien und Irland <sup>5)</sup>                   | 1912    | 56 352                          | —   | £            | 2 335,2                           | 47 638,1       |
|   | 1911    | 53 707                          | —   | £            | 2 222,3                           | 45 334,9       |
|   | 1910    | 51 787                          | —   | £            | 2 178,6                           | 44 443,4       |
|   | 1909    | 46 474                          | —   | £            | 2 163,1                           | 44 127,2       |
|   | 1908    | 45 304                          | —   | £            | 2 123,5                           | 43 319,4       |
|   | 1907    | 43 038                          | —   | £            | 2 061,0                           | 42 044,4       |
|   | 1906    | 40 993                          | —   | £            | 2 003,4                           | 40 869,4       |
| Britisch Indien <sup>6)</sup> .....                       | 1911/12 | 2 409                           | —   | £            | 46,0                              | 938,4          |
|   | 1910/11 | 2 251                           | —   | £            | 42,5                              | 867,0          |
|   | 1909/10 | 2 162                           | —   | £            | 40,8                              | 832,3          |
|   | 1908/09 | 2 096                           | —   | £            | 37,8                              | 771,1          |
|   | 1907/08 | 1 999                           | —   | £            | 33,6                              | 685,4          |
|   | 1906/07 | 1 864                           | —   | £            | 29,4                              | 599,8          |
| Frankreich .....  | 1898    | 6 325                           | 13 518,2  | fr           | —                                 | R. R. 10 814,6 |
| Italien <sup>7)</sup> .....                               | 1897    | 450                             | 1 292,7   | L            | 1 214,8                           | 971,8          |
| Rußland <sup>8)</sup> .....                               | 1909    | 1 500                           | —   | Rbl.         | 2 484,1                           | 5 365,7        |
|   | 1908    | 1 409                           | —   | Rbl.         | 2 563,4                           | 5 536,9        |
|   | 1906    | 1 425                           | —   | Rbl.         | 2 483,7                           | 5 364,8        |

1) Den Umrechnungen sind die auf S. 63\* angegebenen Werte zugrunde gelegt. — 2) Einsch. deutsche Reichsbank. — 3) Ohne Eisenbahngesellschaften. — 4) Industriegesellschaften, Banken und Sparkassen (letztere meistens von Aktiengesellschaften betrieben). Eine Ausschreibung von Gemeindeparkassen hat nicht vorgenommen werden können. — 5) Joint stock companies aller Art (ohne Eisenbahngesellschaften). — 6) Joint stock companies. — 7) Ohne Banken und Versicherungsgesellschaften. — 8) Ohne Versicherungsgesellschaften.

40. Aktiengesellschaften und Gesellschaften mit beschränkter Haftung

| Länder                                     | Jahr | Zahl der Gesell- schaften | Nominalkapital in Millionen der Landeswährung | Wäh- rung | Eingezahltes Kapital in Millionen |                 |
|--|------|---------------------------|---|-----------|-----------------------------------|-----------------|
|  |      |                           |   |           | der Landes- währung               | M <sup>1)</sup> |
| Finnland .....                             | 1903 | 1 251                     | —   | F. M.     | 304,1                             | 243,3           |
| Japan .....                                | 1911 | 5 253                     | —   | Yen       | 1 299,9                           | 2 729,8         |
|  | 1910 | 5 026                     | —   | Yen       | 1 244,5                           | 2 613,5         |
|  | 1909 | 4 836                     | —   | Yen       | 1 124,5                           | 2 361,5         |
|  | 1908 | 4 731                     | —   | Yen       | 1 037,5                           | 2 178,8         |
|  | 1907 | 4 639                     | —   | Yen       | 970,8                             | 2 038,7         |
|  | 1906 | 4 290                     | —   | Yen       | 960,0                             | 2 016,0         |
| b. Gesellschaften mit beschränkter Haftung |      |                           |   |           |                                   |                 |
| Deutsches Reich <sup>2)</sup> .....        | 1914 | 27 012                    | 4 899,1                                       | M         | —                                 | R. R. 4 899,1   |
|  | 1913 | 26 790                    | 4 810,0                                       | M         | —                                 | R. R. 4 810,0   |
|  | 1912 | 24 611                    | 4 498,0                                       | M         | —                                 | R. R. 4 498,0   |
|  | 1911 | 22 179                    | 4 229,5                                       | M         | —                                 | R. R. 4 229,5   |
|  | 1910 | 19 650                    | 3 880,7                                       | M         | —                                 | R. R. 3 880,7   |
|  | 1909 | 17 077                    | 3 611,5                                       | M         | —                                 | R. R. 3 611,5   |
| Österreich <sup>3)</sup> .....             | 1913 | 2 325                     | 553,8   | K         | 494,0                             | 419,9           |
|  | 1912 | 1 914                     | 462,5   | K         | 412,0                             | 350,2           |
|  | 1911 | 1 473                     | 372,2   | K         | 328,7                             | 279,4           |
|  | 1910 | 1 064                     | 283,7   | K         | 250,6                             | 213,0           |
|  | 1909 | 743                       | 204,8   | K         | 173,4                             | 147,4           |
|  | 1908 | 492                       | 144,0   | K         | 124,2                             | 105,6           |
|  | 1907 | 248                       | 73,6  | K         | 63,3                              | 53,8            |

1) Vgl. Anmerk. 1 auf Seite 68\*. — 2) Gesetz vom 20. April 1892. — 3) Gesetz vom 6. März 1906.

41. Genossenschaftswesen

a. Die Konsumgenossenschaftsbewegung in einigen europäischen Staaten in den Jahren 1905 bis 1912

| Jahr | Deutschland <sup>1)</sup> |                       |   |                          | Großbritannien und Irland <sup>2)</sup> |                           |   |                        |
|------|---------------------------|-----------------------|---|--------------------------|---|---------------------------|---|------------------------|
|      | Zahl der Konsumvereine    |                       | Zahl der Mitglieder bei den bericht. Vereinen | Jahresumsatz in 1000 M   | Zahl der Konsumvereine                  |                           | Zahl der Mitglieder bei den bericht. Vereinen | Jahresumsatz in 1000 M |
|      | über- haupt               | davon berichteten     |   |                          | über- haupt                             | davon berichteten         |   |                        |
| 1905 | 1 922                     | 1 105                 | 961 085                                       | 249 074                  | 1 457                                   | 2 153 185                 | 1 221 740                                     |                        |
| 1906 | 2 006                     | 1 189                 | 1 031 184                                     | 271 599                  | 1 448                                   | 2 222 417                 | 1 267 075                                     |                        |
| 1907 | 2 110                     | 1 246                 | 1 136 187                                     | 305 502                  | 1 443                                   | 2 323 378                 | 1 362 951                                     |                        |
| 1908 | 2 222                     | 1 354                 | 1 251 823                                     | 356 060                  | 1 428                                   | 2 404 595                 | 1 395 666                                     |                        |
| 1909 | 2 270                     | 1 405                 | 1 334 444                                     | 356 889                  | 1 430                                   | 2 469 039                 | 1 406 302                                     |                        |
| 1910 | 2 311                     | 1 449                 | 1 473 740                                     | 412 705                  | 1 428                                   | 2 542 532                 | 1 437 228                                     |                        |
| 1911 | 2 355                     | 1 563                 | 1 689 642                                     | 495 572                  | 1 407                                   | ( <sup>3</sup> 2 640 091) | 1 496 049                                     |                        |
| 1912 | 2 394                     | 1 596                 | 1 911 357                                     | 584 646                  | 1 392                                   | 2 752 873                 | 1 609 125                                     |                        |
| Jahr | Frankreich <sup>4)</sup>  |                       |   | Österreich <sup>5)</sup> |   |                           |   |                        |
|      | Zahl der Konsumvereine    |                       | Zahl der Mitglieder bei den bericht. Vereinen | Jahresumsatz in 1000 M   | Zahl der Konsumvereine                  |                           | Zahl der Mitglieder bei den bericht. Vereinen | Jahresumsatz in 1000 M |
|      | über- haupt               | davon berichteten     |   |                          | über- haupt                             | davon berichteten         |   |                        |
| 1905 | 1 994                     | 825                   | 255 461                                       | 921                      | 487                                     | 231 881                   | 59 021  |                        |
| 1906 | 2 166                     | ( <sup>6</sup> 2 009) | 641 549                                       | 154 719                  | 965                                     | 507                       | 257 268                                       | 65 580                 |
| 1907 | 2 301                     | ( <sup>7</sup> 2 078) | 677 998                                       | 175 370                  | 1 026                                   | 511                       | 276 343                                       | 73 840                 |
| 1908 | 2 491                     | ( <sup>7</sup> 2 260) | 725 765                                       | 184 392                  | 1 132                                   | 568                       | 322 230                                       | 105 755                |
| 1909 | 2 636                     | ( <sup>7</sup> 2 458) | 744 911                                       | 197 661                  | 1 260                                   | —                         | —   | —                      |
| 1910 | 2 811                     | ( <sup>7</sup> 2 594) | 781 491                                       | 212 641                  | 1 367                                   | 1 134                     | 422 791                                       | 117 931                |
| 1911 | 3 051                     | ( <sup>7</sup> 2 865) | 856 842                                       | ( <sup>6</sup> 239 760)  | 1 428                                   | —                         | —   | —                      |
| 1912 | 3 145                     | 2 980                 | 878 506                                       | 254 325                  | 1 471                                   | —                         | —   | —                      |

1) Nach dem Jahrbuch des Allg. Verb. der aus Selbsthilfe beruhenden deutschen Erwerbs- und Wirtschaftsgenossenschaften e. B. 1912. —

2) Mit Ausnahme der in Irland befindlichen landwirtschaftlichen Genossenschaften (44th Annual Co-operative Congress S. 594, Portsmouth 1912), sowie Jahrbuch der internationalen Genossenschaftsbewegung — 2. Jahrgang — London 1913 — S. 126. — 3) Internationales Genossenschafts-Bulletin, 2. Jahrgang Nr. 1, 1913, S. 3. — 4) Nach dem Bulletin du Ministère du Travail 1913. Unter den Vereinen sind Bäckereigenossenschaften in größerem Umfang vertreten, und zwar betrug ihre Zahl im Jahre 1912 = 1 248, von denen 1 160 mit 272 169 Mitgliedern und 50 038 155 M Umsatz berichteten. — 5) Hierunter 168 Vereine, die nur über Mitglieder berichtet haben, aber nicht ausgeschaltet werden konnten. — 6) Dokumente des Fortschritts, 6. Jahrgang 2. Heft, Februar 1913, S. 110. — 7) Vereine, die nur über Mitglieder berichteten, sind nicht berücksichtigt. — 8) Statistische Mitteilungen, herausgegeben von der R. R. statistischen Zentralkommission; 1. bis 5. Jahrgang, 1907—1911, Jahrbuch des Zentralverbandes deutscher Konsumvereine, 8. Jahrgang 1910, S. 560 sowie Jahrbuch des Zentralverbandes österreichischer Konsumvereine.

## 41a. Die Konsumgenossenschaftsbewegung in einigen europäischen Staaten in den Jahren 1905 bis 1912

| Jahr | Schweiz <sup>1)</sup>  |                   |                           |                        | Schweden <sup>2)</sup>           |                            |                                   |
|------|------------------------|-------------------|---------------------------|------------------------|----------------------------------|----------------------------|-----------------------------------|
|      | Zahl der Konsumvereine |                   | Zahl der Mitglieder       | Jahresumfaß in 1 000 M | Zahl der angeschlossenen Vereine | Mitgliederzahl der Vereine | Jahresumfaß in 1 000 M abgerundet |
|      | überhaupt              | davon berichteten | bei den bericht. Vereinen |                        |                                  |                            |                                   |
| 1905 | 204                    | 191               | 140 768                   | 43 828                 | 100                              | 18 445                     | .                                 |
| 1906 | 237                    | 229               | 152 494                   | 49 971                 | 178                              | 30 105                     | 11 400                            |
| 1907 | 259                    | 242               | 171 610                   | 56 373                 | 303                              | 49 054                     | 18 100                            |
| 1908 | 295                    | 279               | 188 366                   | 66 108                 | 394                              | 63 912                     | 25 300                            |
| 1909 | 311                    | 295               | 201 903                   | 71 834                 | 394                              | 68 048                     | 26 300                            |
| 1910 | 328                    | 301               | 212 322                   | 81 172                 | 431                              | 72 419                     | .                                 |
| 1911 | 349                    | 314               | 224 423                   | 88 540                 | 491                              | 79 830                     | .                                 |
| 1912 | 369                    | 330               | 244 183                   | 99 623                 | .                                | .                          | .                                 |

<sup>1)</sup> Nach den Jahresberichten des Verbandes Schweizerischer Konsumvereine und den Statistischen Erhebungen über den Stand und die Entwicklung der Verbandsvereine, Basel 1912. — <sup>2)</sup> Jahrbuch des Zentralverbandes deutscher Konsumvereine, 8. Jahrgang, 1910.

## 41b. Die Umsätze in einigen Großverkaufsgesellschaften in den Jahren 1905 bis 1913

| Jahr                | England (Manchester) <sup>1)2)</sup><br>gegründet 1863 |  | Schottland (Glasgow) <sup>1)2)</sup><br>gegründet 1868 |  | Dänemark (Kopenhagen) <sup>3)</sup><br>gegründet 1884 |  | Schweiz (Basel) <sup>4)</sup><br>gegründet 1892 |  |
|---------------------|--|--|--|--|---|--|---|--|
|                     | die Umsätze betragen                                   | Zu (+) bzw. Abnahme(-) gegen das Vorjahr | die Umsätze betragen                                   | Zu (+) bzw. Abnahme(-) gegen das Vorjahr | die Umsätze betragen                                  | Zu (+) bzw. Abnahme(-) gegen das Vorjahr | die Umsätze betragen                            | Zu (+) bzw. Abnahme(-) gegen das Vorjahr |
|                     | M  | v. S.                                    | M  | v. S.                                    | M   | v. S.                                    | M   | v. S.                                    |
| 1905                | 424 023 567  | + 4,9                                    | 141 570 655  | + 2,0                                    | 29 558 233  | + 16,85                                  | 7 405 934                                       | .  |
| 1906                | 459 204 714  | + 8,3                                    | 145 659 733  | + 2,9                                    | 34 598 259  | + 17,05                                  | 8 625 253                                       | + 16,5                                   |
| 1907                | 505 645 987  | + 10,1                                   | 155 110 584  | + 6,5                                    | 40 989 098  | + 18,47                                  | 11 453 838                                      | + 32,8                                   |
| 1908                | 508 017 976  | + 0,5                                    | 153 634 970  | - 1,0                                    | 46 219 906  | + 12,76                                  | 13 647 035                                      | + 19,2                                   |
| 1909                | 523 789 135  | + 3,1                                    | 152 125 574  | - 1,0                                    | 46 938 727  | + 1,56                                   | 17 122 024                                      | + 25,5                                   |
| 1910                | 541 983 793  | + 3,5                                    | 157 858 443  | + 3,8                                    | 51 624 224  | + 9,98                                   | 22 212 642                                      | + 29,7                                   |
| 1911                | 569 016 996  | + 5,0                                    | 160 162 032  | + 1,5                                    | 54 657 020  | + 5,87                                   | 25 676 782                                      | + 15,6                                   |
| 1912                | 594 643 080  | + 5,0                                    | 167 825 165  | + 6,9                                    | <sup>6)</sup> 62 155 520                              | + 13,72                                  | 29 816 676                                      | + 16,1                                   |
| 1913 <sup>10)</sup> | 627 400 000  | + 5,5                                    | 179 280 660  | + 6,8                                    | 69 748 420  | + 12,21                                  | 35 520 340                                      | + 19,1                                   |

| Jahr                | Deutschland (Hamburg) <sup>5)</sup><br>gegründet 1893 |  | Schweden (Stockholm) <sup>6)</sup><br>gegründet 1904 |  | Österreich (Wien) <sup>7)</sup><br>gegründet 1905 |  | Frankreich (Paris) <sup>4)</sup><br>Magasin de Gros<br>gegründet 1906 |  |
|---------------------|---|--|--|--|---|--|---|--|
|                     | die Umsätze betragen                                  | Zu (+) bzw. Abnahme(-) gegen das Vorjahr | die Umsätze betragen                                 | Zu (+) bzw. Abnahme(-) gegen das Vorjahr | die Umsätze betragen                              | Zu (+) bzw. Abnahme(-) gegen das Vorjahr | die Umsätze betragen  | Zu (+) bzw. Abnahme(-) gegen das Vorjahr |
|                     | M   | v. S.                                    | M  | v. S.                                    | M   | v. S.                                    | M   | v. S.                                    |
| 1905                | 38 780 199  | + 14,3                                   | 905 000  | .  | 915 016   | .  | .   | .  |
| 1906                | 46 503 237  | + 19,9                                   | 2 288 000  | + 152,8                                  | 6 407 299   | .  | .   | .  |
| 1907                | 59 866 220  | + 28,7                                   | 4 800 000  | + 109,8                                  | 8 341 110   | + 30,2                                   | 2 025 000   | .  |
| 1908                | 65 778 277  | + 9,9                                    | 4 946 000  | + 3,0                                    | 11 236 011  | + 34,7                                   | 3 069 352   | + 51,6                                   |
| 1909                | 74 915 813  | + 13,9                                   | 5 394 000  | + 9,1                                    | 13 648 300  | + 21,5                                   | 4 377 276   | + 42,6                                   |
| 1910                | 88 669 649  | + 18,4                                   | 5 076 000  | - 5,9                                    | 17 070 339  | + 25,1                                   | 6 065 905   | + 38,6                                   |
| 1911                | 109 605 469   | + 23,6                                   | 5 723 000  | + 12,7                                   | 18 948 753  | + 11,0                                   | 8 503 471   | + 40,2                                   |
| 1912 <sup>8)</sup>  | 135 907 173   | + 24,0                                   | 7 587 392  | + 32,6                                   | 20 932 442  | + 10,4                                   | 8 594 701   | + 1,1                                    |
| 1913 <sup>11)</sup> | 154 047 321   | + 13,4                                   | 8 573 960  | + 13,0                                   | 23 054 880  | + 7,1                                    | <sup>11)</sup> 8 603 757  | + 0,1                                    |

<sup>1)</sup> Nach dem Jahrbuch für 1912 der Co-operative Wholesale Society Limited Manchester und der Scottish Co-operative Wholesale Society Limited Glasgow und <sup>2)</sup> The Board of Trade Labour Gazette Vol. XX Nr. 8, August 1912, S. 334. — <sup>3)</sup> Jahrbuch der internationalen Genossenschaftsbewegung, 2. Jahrgang S. 15, London 1913. — <sup>4)</sup> Internationales Genossenschafts-Bulletin, Jahrgang II, London und Zürich und Almanach de la Coopération Française et Suisse, Paris 1912. — <sup>5)</sup> Jahrbuch des Zentralverbandes deutscher Konsumvereine, 10. Jahrgang 1912, S. 518. — <sup>6)</sup> Nach Angaben des Amtes für Sozialstatistik — Stockholm. — <sup>7)</sup> Zentralverband österreichischer Konsumvereine, Jahrbuch 1912, S. 62. Wien 1912 und Jahrbuch der Internationalen Genossenschaftsbewegung, 2. Jahrgang, S. 166, London 1913. — <sup>8)</sup> Nach Angaben der Konsumgenossenschaftlichen Rundschau, 10. Jahrgang Nr. 14, S. 259 sowie Schweizerischer Konsumverein, 13. Jahrgang Nr. 17 und Almanach de la Confédération Coopérative S. 135, Paris 1913. — <sup>9)</sup> Konsumgenossenschaftliche Rundschau, 10. Jahrgang Nr. 14, S. 259, Hamburg 1913. — <sup>10)</sup> Internationales Genossenschafts-Bulletin VII. Jahrgang, Nr. 3, April 1914, S. 97. — <sup>11)</sup> Bulletin du Ministère du Travail, Jahrgang 1913, Nr. 12.

42. Diskontsätze der wichtigsten Notenbanken

Zu 42 bis 47 vgl. wegen der Vorjahre die älteren Jahrgänge des Statistischen Jahrbuchs Nr. 42 bis 48 nach Angaben der Statistischen Abteilung der Reichsbank

| Jahr                   | Deutsche Reichsbank  |          |             | Bank von England     |              |             | Bank von Frankreich    |          |              | Österr.-Ungar. Bank-                                       |             |             |
|------------------------|----------------------|----------|-------------|----------------------|--------------|-------------|------------------------|----------|--------------|--|-------------|-------------|
|                        | Durchschnitt         | höchster | niedrigster | Durchschnitt         | höchster     | niedrigster | Durchschnitt           | höchster | niedrigster  | Durchschnitt   | höchster    | niedrigster |
| 1910                   | 4,35                 | 5,00     | 4,00        | 3,72                 | 5,00         | 3,00        | 3,00                   | 3,00     | 3,00         | 4,19   | 5,00        | 4,00        |
| 11                     | 4,40                 | 5,00     | 4,00        | 3,47                 | 4,50         | 3,00        | 3,14                   | 3,50     | 3,00         | 4,39   | 5,00        | 4,00        |
| 12                     | 4,95                 | 6,00     | 4,50        | 3,77                 | 5,00         | 3,00        | 3,38                   | 4,00     | 3,00         | 5,15   | 6,00        | 5,00        |
| 13                     | 5,88                 | 6,00     | 5,00        | 4,77                 | 5,00         | 4,50        | 4,00                   | 4,00     | 4,00         | 5,95   | 6,00        | 5,50        |
| 14                     | 4,89                 | 6,00     | 4,00        | 4,04                 | 10,00        | 3,00        | 4,22                   | 6,00     | 3,50         | 5,03   | 8,00        | 4,00        |
|                        | Russische Staatsbank |          |             | Niederländische Bank |              |             | Belgische Nationalbank |          |              | Schweiz. Nationalbank<br>(früh. Schweiz. Emissionenbanken) |             |             |
| 1910                   | 4,50                 | 4,50     | 4,50        | 4,23                 | 5,00         | 3,00        | 4,11                   | 5,00     | 3,50         | 3,51   | 4,50        | 3,00        |
| 11                     | 4,50                 | 4,50     | 4,50        | 3,45                 | 4,00         | 3,00        | 4,16                   | 5,50     | 3,50         | 3,70   | 4,50        | 3,50        |
| 12                     | 5,00                 | 6,00     | 4,50        | 4,00                 | 4,00         | 4,00        | 4,42                   | 5,00     | 4,00         | 4,20   | 5,00        | 4,00        |
| 13                     | 6,00                 | 6,00     | 6,00        | 4,52                 | 5,00         | 4,00        | 5,00                   | 5,00     | 5,00         | 4,81   | 5,00        | 4,50        |
| 14                     | 5,84                 | 6,00     | 5,50        | 4,43                 | 6,00         | 3,50        | 4,47                   | 7,00     | 4,00         | 4,38   | 6,00        | 3,50        |
|                        | Bank von Italien     |          |             | Bank von Spanien     |              |             | Dänische Nationalbank  |          |              | Norwegische Bank   |             |             |
| 1910                   | 5,10                 | 5,50     | 5,00        | 4,50                 | 4,50         | 4,50        | 5,00                   | 5,00     | 5,00         | 4,50   | 4,50        | 4,50        |
| 11                     | 5,19                 | 5,50     | 5,00        | 4,50                 | 4,50         | 4,50        | 4,63                   | 5,00     | 4,00         | 4,63   | 5,00        | 4,50        |
| 12                     | 5,58                 | 6,00     | 5,50        | 4,50                 | 4,50         | 4,50        | 5,06                   | 5,50     | 5,00         | 5,38   | 5,50        | 5,00        |
| 13                     | 5,72                 | 6,00     | 5,50        | 4,50                 | 4,50         | 4,50        | 5,75                   | 6,00     | 5,50         | 5,50   | 5,50        | 5,50        |
| 14                     | 5,52                 | 6,00     | 5,00        | 4,61                 | 5,50         | 4,50        | 5,51                   | 7,00     | 5,00         | 5,00   | 6,50        | 4,50        |
| Schwedische Reichsbank |                      |          |             |                      |              |             |                        |          |              |  |             |             |
| Jahr                   | Durchschnitt         | höchster | niedrigster | Jahr                 | Durchschnitt | höchster    | niedrigster            | Jahr     | Durchschnitt | höchster   | niedrigster |             |
| 1910                   | 4,63                 | 5,00     | 4,50        | 1912                 | 4,81         | 5,50        | 4,50                   | 1914     | 5,23         | 6,50   | 4,50        |             |
| 11                     | 4,56                 | 5,00     | 4,00        | 13                   | 5,50         | 5,50        | 5,50                   |          |              |  |             |             |

43. Marktzinssätze an den wichtigsten Börsenplätzen

| Jahr | Berlin         |           |             | London  |          |                                | Paris                                    |          |             | Wien  |          |             |
|------|----------------|-----------|-------------|---|----------|--------------------------------|--|----------|-------------|---|----------|-------------|
|      | Durchschnitt   | höchster  | niedrigster | Durchschnitt  | höchster | niedrigster                    | Durchschnitt                             | höchster | niedrigster | Durchschnitt  | höchster | niedrigster |
|      | Marktdiskont   |           |             | Marktdiskont für Wechsel mit dreimonatiger Laufzeit |          |                                | Marktdiskont                             |          |             | Marktdiskont für Wechsel mit dreimonatiger Laufzeit |          |             |
| 1910 | 3,54           | 4,75      | 2,75        | 3,18  | 4,75     | 1,81                           | 2,44                                     | 2,88     | 2,00        | 3,76  | 4,94     | 3,00        |
| 11   | 3,54           | 5,00      | 2,25        | 2,94  | 4,19     | 1,81                           | 2,61                                     | 3,50     | 2,13        | 4,07  | 5,00     | 3,41        |
| 12   | 4,22           | 6,00      | 3,00        | 3,64  | 5,125    | 2,688                          | 3,16                                     | 4,00     | 2,63        | 4,79  | 5,938    | 4,188       |
| 13   | 4,98           | 6,00      | 4,06        | 4,39  | 5,00     | 3 <sup>9</sup> / <sub>16</sub> | 3,84                                     | 4,00     | 3,50        | 5,72  | 5,97     | 5,16        |
| 14*  | 2,84           | 4,00      | 2,00        | 2,50  | 5,00     | 1,75                           | 2,89                                     | 3,75     | 2,63        | 3,64  | 5,938    | 3,063       |
| Jahr | St. Petersburg |           |             | Amsterdam   |          |                                | New York <sup>1)</sup><br>(Geld on call) |          |             |   |          |             |
|      | Durchschnitt   | höchster  | niedrigster | Durchschnitt  | höchster | niedrigster                    | Durchschnitt                             | höchster | niedrigster |   |          |             |
|      | Marktdiskont   |           |             | Marktdiskont  |          |                                | Marktdiskont                             |          |             |   |          |             |
| 1910 | 5,00-6,00      | 5,00-6,00 | 5,00-6,00   | 3,63  | 4,78     | 1,88                           | 3,00                                     | 8,00     | 1,25        |   |          |             |
| 11   | 5,00-6,00      | 5,00-6,00 | 5,00-6,00   | 3,19  | 4,00     | 1,88                           | 2,56                                     | 6,00     | 2,00        |   |          |             |
| 12   | 5,10-6,11      | 5,75-7,00 | 5,00-6,00   | 3,88  | 4,00     | 3,75                           | 3,70                                     | 12,00    | 2,00        |   |          |             |
| 13   | 6,11-7,15      | 6,50-7,50 | 5,75-7,00   | 4,27  | 5,00     | 3,25                           | 3,20                                     | 8,00     | 1,875       |   |          |             |
| 14*  | 5,60-6,73      | 6,25-7,50 | 5,50-6,50   | 3,50  | 5,00     | 2,875                          | 2,04                                     | 5,00     | 1,50        |   |          |             |

<sup>1)</sup> Die Angaben stellen durchschnittliche Zinssätze für Geld auf 24 Stunden dar, gleichviel welcher Art das bestellte Unterpfand ist.

\*) Für 1914 umfassen die Ziffern nur die 7 Monate Januar bis Juli.

## 44. Wechselkurse im Ausland

a. Kurse der Auslandswechsel in Wien <sup>1)</sup>

| Jahr              | Amsterdam<br>(a vista)<br>Kr. für 100 h. Fl. |          |             | Deutsche Plätze<br>(a vista)<br>Kr. für 100 M. |          |             | London<br>(a vista)<br>Kr. für 10 £ |          |             | Paris<br>(a vista)<br>Kr. für 100 Francs |          |             |
|-------------------|--|----------|-------------|--|----------|-------------|-------------------------------------|----------|-------------|--|----------|-------------|
|                   | Durchschnitt                                 | höchster | niedrigster | Durchschnitt                                   | höchster | niedrigster | Durchschnitt                        | höchster | niedrigster | Durchschnitt                             | höchster | niedrigster |
| 1910              | 199,00                                       | 199,60   | 198,00      | 117,82   | 117,85   | 117,45      | 240,59                              | 241,238  | 239,95      | 95,39                                    | 95,69    | 95,05       |
| 11                | 199,15                                       | 200,00   | 198,59      | 117,58   | 118,125  | 117,30      | 240,50                              | 242,05   | 239,875     | 95,25                                    | 96,20    | 94,81       |
| 12                | 199,92                                       | 200,625  | 199,40      | 117,94   | 118,45   | 117,55      | 241,46                              | 242,425  | 240,75      | 95,67                                    | 96,11    | 95,33       |
| 13                | 199,26                                       | 200,063  | 198,55      | 118,03   | 118,50   | 117,65      | 241,56                              | 242,40   | 240,725     | 95,65                                    | 96,02    | 95,27       |
| ( <sup>2</sup> 14 | 199,21                                       | 199,75   | 198,90      | 117,68   | 118,175  | 117,32      | 241,00                              | 242,42   | 240,02      | 95,65                                    | 96,22    | 95,27       |

44b. Kurse der Auslandswechsel in London <sup>1)</sup>

| Jahr              | Deutsche Plätze<br>(3 Monate Laufzeit)<br>Mark für 1 £ |          |             | Wien<br>(3 Monate Laufzeit)<br>Kronen für 1 £ |          |             | Paris<br>(3 Monate Laufzeit)<br>Francs für 1 £ |          |             | St. Petersburg<br>(3 Monate Laufzeit)<br>Pence für 1 Rubel |                                  |                                  |
|-------------------|--|----------|-------------|---|----------|-------------|--|----------|-------------|--|----------------------------------|----------------------------------|
|                   | Durchschnitt   | höchster | niedrigster | Durchschnitt                                  | höchster | niedrigster | Durchschnitt                                   | höchster | niedrigster | Durchschnitt   | höchster                         | niedrigster                      |
| 1910              | 20,68  | 20,77    | 20,60       | 24,34   | 24,46    | 24,28       | 25,42  | 25,51    | 25,35       | 24,95  | 25 <sup>1</sup> / <sub>16</sub>  | 24 <sup>3</sup> / <sub>4</sub>   |
| 11                | 20,68  | 20,77    | 20,60       | 24,35   | 24,53    | 24,25       | 25,46  | 25,50    | 25,40       | 24,99  | 25 <sup>1</sup> / <sub>8</sub>   | 24 <sup>15</sup> / <sub>16</sub> |
| 12                | 20,72  | 20,82    | 20,67       | 24,48   | 24,62    | 24,42       | 25,47  | 25,51    | 25,44       | 24,94  | 25 <sup>1</sup> / <sub>16</sub>  | 24 <sup>13</sup> / <sub>16</sub> |
| 13                | 20,74  | 20,80    | 20,25       | 24,71   | 25,62    | 24,45       | 25,35  | 25,60    | 24,51       | 24,99  | 25 <sup>7</sup> / <sub>8</sub>   | 24 <sup>11</sup> / <sub>16</sub> |
| ( <sup>2</sup> 14 | 20,66  | 20,79    | 20,61       | 24,35   | 24,67    | 24,25       | 25,40  | 25,59    | 25,34       | 24,78  | 24 <sup>15</sup> / <sub>16</sub> | 24,25                            |

44c. Kurse der Auslandswechsel in Paris <sup>1)</sup>

| Jahr              | Deutsche Plätze<br>(3 Monate Laufzeit)<br>Francs für 100 M. |                                   |                                  | London<br>(Schecks)<br>Francs für 1 £ |          |             | Amsterdam<br>(3 Monate Laufzeit)<br>Francs für 100 h. Fl. |                                   |                                 | Wien<br>(3 Monate Laufzeit)<br>Francs für 100 Kr. |                                   |                                   |
|-------------------|---|-----------------------------------|----------------------------------|---------------------------------------|----------|-------------|---|-----------------------------------|---------------------------------|---|-----------------------------------|-----------------------------------|
|                   | Durchschnitt  | höchster                          | niedrigster                      | Durchschnitt                          | höchster | niedrigster | Durchschnitt  | höchster                          | niedrigster                     | Durchschnitt                                      | höchster                          | niedrigster                       |
| 1910              | 123,43  | 123 <sup>13</sup> / <sub>16</sub> | 123 <sup>5</sup> / <sub>32</sub> | 25,23                                 | 25,32    | 25,165      | 208,64  | 209 <sup>5</sup> / <sub>8</sub>   | 207 <sup>6</sup> / <sub>8</sub> | 104,90  | 105 <sup>1</sup> / <sub>4</sub>   | 104 <sup>9</sup> / <sub>16</sub>  |
| 11                | 123,55  | 124                               | 122 <sup>1</sup> / <sub>16</sub> | 25,26                                 | 25,325   | 25,14       | 209,03  | 209 <sup>13</sup> / <sub>16</sub> | 207 <sup>1</sup> / <sub>4</sub> | 105,04  | 105 <sup>5</sup> / <sub>16</sub>  | 103 <sup>13</sup> / <sub>16</sub> |
| 12                | 123,36  | 123 <sup>5</sup> / <sub>8</sub>   | 122 <sup>3</sup> / <sub>4</sub>  | 25,25                                 | 25,295   | 25,135      | 208,91  | 209 <sup>1</sup> / <sub>2</sub>   | 207 <sup>3</sup> / <sub>4</sub> | 104,59  | 104 <sup>15</sup> / <sub>16</sub> | 104                               |
| 13                | 123,52  | 123 <sup>13</sup> / <sub>16</sub> | 123 <sup>1</sup> / <sub>8</sub>  | 25,25                                 | 25,335   | 25,175      | 208,24  | 208 <sup>15</sup> / <sub>16</sub> | 207 <sup>1</sup> / <sub>2</sub> | 104,58  | 104 <sup>15</sup> / <sub>16</sub> | 104 <sup>3</sup> / <sub>16</sub>  |
| ( <sup>2</sup> 14 | 123,30  | 123,62                            | 122,75                           | 25,19                                 | 25,30    | 25,135      | 208,25  | 209 <sup>1</sup> / <sub>8</sub>   | 207 <sup>1</sup> / <sub>4</sub> | 104,66  | 105 <sup>1</sup> / <sub>8</sub>   | 103 <sup>15</sup> / <sub>16</sub> |

44d. Kurse der Auslandswechsel in New York <sup>1)</sup>

| Jahr              | London<br>(60 Tage Laufzeit)<br>\$ für 1 £ |          |             | London<br>(Cable transfers)<br>\$ für 1 £ |          |             | Paris<br>(Sicht)<br>Francs für 1 \$ |                                  |                                  | Berlin<br>(Sicht)<br>\$ für 400 M. |                                 |                                  |
|-------------------|--|----------|-------------|---|----------|-------------|-------------------------------------|----------------------------------|----------------------------------|------------------------------------|---------------------------------|----------------------------------|
|                   | Durchschnitt                               | höchster | niedrigster | Durchschnitt                              | höchster | niedrigster | Durchschnitt                        | höchster                         | niedrigster                      | Durchschnitt                       | höchster                        | niedrigster                      |
| 1910              | 4,83,57                                    | 4,85,15  | 4,81,28     | 4,86,78                                   | 4,88,15  | 4,85,30     | 5,18,49                             | 5,21 <sup>1</sup> / <sub>4</sub> | 5,16 <sup>1</sup> / <sub>4</sub> | 95,08                              | 95 <sup>5</sup> / <sub>16</sub> | 94 <sup>3</sup> / <sub>4</sub>   |
| 11                | 4,83,71                                    | 4,84,75  | 4,82,15     | 4,86,56                                   | 4,87,50  | 4,85,55     | 5,19,32                             | 5,20 <sup>6</sup> / <sub>8</sub> | 5,16 <sup>7</sup> / <sub>8</sub> | 95,04                              | 95 <sup>1</sup> / <sub>4</sub>  | 94 <sup>13</sup> / <sub>16</sub> |
| 12                | 4,83,51                                    | 4,85,45  | 4,80,50     | 4,87,03                                   | 4,88,15  | 4,85,00     | 5,18,63                             | 5,21 <sup>1</sup> / <sub>4</sub> | 5,17 <sup>1</sup> / <sub>2</sub> | 95,05                              | 95 <sup>3</sup> / <sub>8</sub>  | 94 <sup>1</sup> / <sub>2</sub>   |
| 13                | 4,82,56                                    | 4,84,00  | 4,80,25     | 4,86,93                                   | 4,88,75  | 4,85,35     | 5,18,86                             | 5,21 <sup>1</sup> / <sub>4</sub> | 5,16 <sup>1</sup> / <sub>4</sub> | 95,07                              | 95 <sup>1</sup> / <sub>2</sub>  | 94 <sup>5</sup> / <sub>8</sub>   |
| ( <sup>2</sup> 14 | 4,84,82                                    | 4,88,00  | 4,82,00     | 4,87,91                                   | 5,15,00  | 4,85,60     | 5,16,56                             | 5,20 <sup>6</sup> / <sub>8</sub> | 4,50                             | 95,165                             | 96,00                           | 94 <sup>11</sup> / <sub>16</sub> |

44e. Kurse der Auslandswechsel in Amsterdam <sup>1)</sup>

| Jahr              | Berlin<br>(Sched)<br>h. Fl. für 100 M. |          |             | Paris<br>(Sched)<br>h. Fl. für 100 Francs |          |             | Wien<br>(Sched)<br>h. Fl. für 100 Kr. |          |             |
|-------------------|--|----------|-------------|---|----------|-------------|---------------------------------------|----------|-------------|
|                   | Durchschnitt                           | höchster | niedrigster | Durchschnitt                              | höchster | niedrigster | Durchschnitt                          | höchster | niedrigster |
| 1910              | 59,04                                  | 59,41    | 58,08       | 47,94                                     | 48,25    | 47,70       | 50,25                                 | 50,485   | 50,09       |
| 11                | 58,63                                  | 59,29    | 58,055      | 47,85                                     | 48,23    | 47,485      | 50,22                                 | 50,335   | 50,02       |
| 12                | 58,99                                  | 59,18    | 58,87       | 47,86                                     | 48,08    | 47,72       | 50,04                                 | 50,175   | 49,94       |
| 13                | 59,24                                  | 59,55    | 59,00       | 48,00                                     | 48,16    | 47,82       | 50,18                                 | 50,37    | 49,95       |
| ( <sup>2</sup> 14 | 59,08                                  | 59,21    | 58,87       | 48,05                                     | 49,40    | 47,835      | 50,185                                | 50,32    | 47,00       |

<sup>1)</sup> Nach den täglichlichen Notierungen. — <sup>2)</sup> Für 1914 umfassen die Ziffern nur die 7 Monate Januar bis Juli.

44f. Kurse der Auslandswechsel in St. Petersburg<sup>1)</sup>

a. Wechsel<sup>2)</sup>

| Jahr               | London<br>(3 Monate Laufzeit)<br>Rubel für 10 £ |          |             | Berlin<br>(3 Monate Laufzeit)<br>Rubel für 100 M |          |             | Paris<br>(3 Monate Laufzeit)<br>Rubel für 100 Francs |          |             |
|--------------------|---|----------|-------------|--|----------|-------------|--|----------|-------------|
|                    | Durchschnitt                                    | höchster | niedrigster | Durchschnitt                                     | höchster | niedrigster | Durchschnitt   | höchster | niedrigster |
| 1910               | 93,92   | 94,15    | 93,70       | 45,90  | 45,98    | 45,77       | 37,32  | 37,50    | 37,20       |
| 11                 | 93,97   | 94,10    | 93,70       | 45,91  | 45,98    | 45,72       | 37,24  | 37,37    | 37,20       |
| 12                 | 93,96   | 95,75    | 93,75       | 45,88  | 45,95    | 45,75       | 37,25  | 37,33    | 37,23       |
| 13                 | 93,75   | 94,00    | 93,60       | 45,83  | 46,00    | 45,75       | 37,25  | 37,40    | 37,20       |
| ( <sup>3</sup> 14) | 94,50   | 95,33    | 94,00       | 46,09  | 46,35    | 45,80       | 37,45  | 38,75    | 37,18       |

β. Checks

| Jahr               | London<br>Rubel für 10 £ |          |             | Berlin<br>Rubel für 100 M |          |             | Paris<br>Rubel für 100 Francs |          |             |
|--------------------|--------------------------|----------|-------------|---------------------------|----------|-------------|-------------------------------|----------|-------------|
|                    | Durchschnitt             | höchster | niedrigster | Durchschnitt              | höchster | niedrigster | Durchschnitt                  | höchster | niedrigster |
| 1910               | 94,57                    | 94,85    | 94,30       | 46,20                     | 46,30    | 46,09       | 37,47                         | 37,59    | 37,37       |
| 11                 | 94,63                    | 94,875   | 94,375      | 46,23                     | 46,30    | 46,13       | 37,46                         | 37,71    | 37,30       |
| 12                 | 94,88                    | 95,25    | 94,588      | 46,32                     | 46,51    | 46,17       | 37,58                         | 37,80    | 37,415      |
| 13                 | 95,02                    | 95,525   | 94,45       | 46,41                     | 46,60    | 46,265      | 37,62                         | 37,77    | 37,20       |
| ( <sup>3</sup> 14) | 95,31                    | 96,85    | 94,59       | 46,53                     | 47,00    | 46,225      | 37,84                         | 38,55    | 37,565      |

1) Nach den börsentäglichen Notierungen. — 2) Nach den Notierungen der Russischen Staatsbank. — 3) Nur für Januar bis Juli.

45. Stand der wichtigsten europäischen Zentralnotenbanken und der 12 Bundesreservbanken der Vereinigten Staaten von Amerika nach den Ausweisen vom 31. Dezember 1914

(Beträge, auch in den Anmerkungen, in 1000 M<sup>1)</sup>)

| Name der Bank<br>G. Eingezahltes Grundkapital                   | Barmittel, d. i. Metall und Papier |               | Anlagen   |                    | Täglich fällige Verbindlichkeiten |                           |                          |
|---|------------------------------------|---------------|---|--------------------|-----------------------------------|---------------------------|--------------------------|
|   | insgesamt                          | darunter Gold | in Wechseln, Depositen und Transsicherungsnahme durch den Staat aus Anlaß des Krieges | in Lombarddarlehen | umlaufende Noten                  | öffentliche Guthaben      | private                  |
| Deutsche Reichsbank<br>G. 180 000, R. 80 550                    | 3 009 988                          | 2 092 811     | ( <sup>1</sup> ) 3 970 540  | 22 870             | 5 045 899                         | 1 756 907                 |                          |
| Bank von England <sup>2)</sup><br>G. 297 318, R. etwa 60 000    | 1 419 754                          | 1 413 625     | ( <sup>2</sup> ) 2 472 922  |                    | 738 823                           | 550 231                   | 2 616 171                |
| Bank von Frankreich <sup>3)</sup><br>G. 154 310, R. 27 956      | 3 656 674                          | 3 368 353     | ( <sup>3</sup> ) 6 185 151  | 603 756            | 8 134 749                         | 364 878                   | 2 146 983                |
| Österr.-Ungar. Bank <sup>4)</sup><br>G. 178 509, R. 27 335      | 1 299 860                          | 1 052 197     | ( <sup>4</sup> ) 703 656  | 158 547            | 1 810 295                         | 247 580                   |                          |
| Bank von Italien ..<br>G. 145 800, R. 48 621                    | 1 046 425                          | 905 732       | ( <sup>5</sup> ) 1 089 290  | 122 468            | 1 751 583                         | 169 219                   | ( <sup>5</sup> ) 411 967 |
| Belg. Nationalbank ..<br>G. 40 500, R. 34 283                   | 237 622                            | 213 887       | ( <sup>6</sup> ) (10) 1 029 598   | 111 297            | 1 308 024                         | ( <sup>10</sup> ) —       | 85 655                   |
| Niederländische Bank <sup>7)</sup><br>G. 33 800, R. 8 450       | 370 662                            | 366 135       | ( <sup>11</sup> ) 309 753   | 228 029            | 831 315                           | 48 259                    |                          |
| Bundesreservbanken<br>d. Ver. St. v. Amerika<br>G. 75 814, R. — | 1 073 717                          | (12) 962 090  | 44 491  |                    | ( <sup>13</sup> ) 15 855          | 1 075 276                 |                          |
| Russische Staatsbank <sup>8)</sup><br>G. 108 000, R. 19 800     | 3 459 366                          | 3 355 860     | ( <sup>9</sup> ) (14) 2 897 903   | 1 096 853          | 6 185 906                         | ( <sup>16</sup> ) 475 729 | 883 790                  |
| Schweiz. Nationalbank<br>G. 21 461, R. —                        | 236 677                            | 192 728       | 158 980   | 15 777             | 369 270                           | 57 454                    |                          |

1) Umrechnungssätze: 1 Pf. Sterling = 20,43 M; 1 Fr. (1 Lire) = 81 Pf.; 1 österreichische Krone = 85 Pf.; 1 holländischer Gulden = 1,69 M; 1 Rubel = 2,16 M; 1 Dollar = 4,20 M. — 2) An den dem Jahreschlusse zunächstliegenden Ausweislagen. — 3) Stand vom 24. Dezember 1914. — 4) Einschl. der Effekten. — 5) Das sind die Anlagen der Banfabteilung (Reg. Sicherheit 302 518; andere Sicherheiten 2 170 404). — 6) Die in obiger Summe enthaltenen Kriegsvorschüsse der Bank an den Staat betragen 3 159 000 M. — 7) Ausweis vom 23. Juli 1914. — 8) Einschl. der ausgewiesenen Wechsel auf das Ausland und der Guthaben daselbst. — 9) Einschl. der Verschüsse an den Staat auf Grund der älteren und neueren Gelege (ohne 32,420 Conti correnti attivi nel Regno). — 10) Nach dem Ausweise der Belgischen Nationalbank vom 31. Dezember 1914 sind öffentliche Guthaben nicht vorhanden; dagegen wird ein Verschuß der Bank an den Staat in Höhe von 135 288 ausgewiesen. — 11) Die in obiger Summe enthaltenen Darlehen an den Staat betragen 22 342. — 12) Einschl. Zeitfiktate. — 13) Nettoumlauf, der sich ergibt aus dem Bruttoumlauf in Höhe von 67 313 abzüglich 51 458 in Gold und gesetzlichem Gelde in den Händen der Federal Reserve Agents zum Zwecke der Einlösung umlaufender Noten. — 14) Einschl. 1 072 533 bons du trésor. — 15) Einschl. der an eine Kündigungsfrist gebundenen Verbindlichkeiten. — 16) Siehe Anmerkung 3 der Tabelle 46 f.

## 46. Banken

a. Die Reichsbank<sup>1)</sup>

| Am<br>Schlusse<br>des<br>Jahres | Metallbestand  |                  | Anlagen   |                            | Täglich fällige<br>Verbindlichkeiten |                                | Deckung der Noten und<br>des fremden Geldes<br>durch den Barvorrat<br>im Sinne des<br>§ 9   § 17<br>des Bankgesetzes |      |
|---------------------------------|----------------|------------------|---|----------------------------|--------------------------------------|--------------------------------|--|------|
|                                 | ins.<br>gesamt | darunter<br>Gold | in Wechseln,<br>Schecks, diskon-<br>tierten Schecks,<br>Weisungen und<br>Effekten | in<br>Lombard-<br>darlehen | um-<br>laufende<br>Noten             | Girogelber<br>und<br>Depositen |  |      |
| 1 000 M                         |                |                  |   |                            |                                      |                                |  |      |
| 1910                            | 924 012        | 661 037          | 1 481 130   | 370 777                    | 2 072 766                            | 710 949                        | 35,5   | 35,1 |
| 11                              | 1 007 838      | 727 760          | 1 941 526   | 117 243                    | 2 250 564                            | 710 481                        | 35,4   | 35,0 |
| 12                              | 1 037 035      | 776 648          | 2 139 366   | 176 704                    | 2 519 378                            | 745 969                        | 32,0   | 32,2 |
| 13                              | 1 446 803      | 1 169 971        | 1 894 159   | 94 473                     | 2 593 445                            | 793 120                        | 44,5   | 44,1 |
| 14                              | 2 129 676      | 2 092 811        | 3 970 540   | 22 870                     | 5 045 899                            | 1 756 907                      | 44,2   | 44,2 |

<sup>1)</sup> Nach den im Reichsanzeiger veröffentlichten Bankausweisen.

46b. Die Bank von England<sup>1)</sup>

| Am<br>Schlusse<br>des<br>Jahres | Metall | Anlagen der<br>Bankabteilung <sup>2)</sup> |                             | Täglich fällige<br>Verbindlichkeiten |                         |                     | Total-<br>reserve | Verhältnis<br>der Reserve<br>zu den<br>Depositen<br>‰ |
|---------------------------------|--------|--|-----------------------------|--------------------------------------|-------------------------|---------------------|-------------------|---|
|                                 |        | Re-<br>gierungs-<br>sicherheiten           | andere<br>Sicher-<br>heiten | um-<br>laufende<br>Noten             | öffentliche<br>Guthaben | private<br>Guthaben |                   |   |
| 1 000 £                         |        |  |                             |                                      |                         |                     |                   |   |
| 1910                            | 31 356 | 15 900                                     | 36 634                      | 28 610                               | 10 708                  | 44 255              | 21 195            | 37 <sup>7</sup> / <sub>8</sub>                        |
| 11                              | 32 438 | 15 271                                     | 41 914                      | 29 193                               | 16 331                  | 44 792              | 21 695            | 35 <sup>1</sup> / <sub>2</sub>                        |
| 12                              | 30 329 | 13 035                                     | 36 781                      | 29 273                               | 12 436                  | 39 059              | 19 506            | 38  |
| 13                              | 34 983 | 13 199                                     | 52 138                      | 29 608                               | 10 256                  | 61 087              | 23 826            | 33 <sup>3</sup> / <sub>8</sub>                        |
| 14                              | 69 494 | 14 808                                     | 106 236                     | 36 139                               | 26 933                  | 128 055             | 51 804            | 33 <sup>3</sup> / <sub>8</sub>                        |

<sup>1)</sup> An den dem Jahreschlusse zunächst liegenden Ausweistagen nach den Veröffentlichungen des Londoner Economist. — <sup>2)</sup> Die dem zulässigen Höchstbetrage der metallisch ungedeckten Noten (dem Kontingente im Sinne der Peel'schen Akte) entsprechenden dauernden Anlagen des Issue-Departement, die seit dem 26. August 1903 unverändert £ 18 450 000 betragen, sind in der Übersicht außer Ansatz gelassen.

46c. Die Bank von Frankreich<sup>1)</sup>

| Am<br>Schlusse<br>des<br>Jahres | Metallbestand  |                  | Anlagen        |                            | Täglich fällige Verbindlichkeiten |                         |                     | Deckung der<br>Noten und des<br>fremden Geldes<br>durch den<br>Metallvorrat<br>‰ |
|---------------------------------|----------------|------------------|----------------|----------------------------|-----------------------------------|-------------------------|---------------------|--|
|                                 | ins.<br>gesamt | darunter<br>Gold | in<br>Wechseln | in<br>Lombard-<br>darlehen | um-<br>laufende<br>Noten          | öffentliche<br>Guthaben | private<br>Guthaben |  |
| 1 000 F r a n c s               |                |                  |                |                            |                                   |                         |                     |  |
| 1910                            | 4 105 520      | 3 279 423        | 1 171 940      | 599 712                    | 5 260 998                         | 164 477                 | 652 611             | 67,5   |
| 11                              | 4 010 574      | 3 206 449        | 1 396 934      | 685 447                    | 5 310 363                         | 283 871                 | 709 354             | 63,0   |
| 12                              | 3 896 535      | 3 207 320        | 1 719 156      | 717 184                    | 5 584 338                         | 237 108                 | 672 362             | 60,0   |
| 13                              | 4 146 261      | 3 507 686        | 1 989 668      | 796 230                    | 6 034 625                         | 328 424                 | 736 453             | 58,4   |
| 14                              | 4 514 413      | 4 158 461        | 3 735 989      | 745 378                    | 10 042 900                        | 450 467                 | 2 650 596           | 34,3   |

<sup>1)</sup> An den dem Jahreschlusse zunächst liegenden Ausweistagen; für 1914 Stand vom 24. Dezember nach dem Verwaltungsbericht der Bank. — <sup>2)</sup> Außerdem Kriegsdarlehen an den Staat 3,9 Milliarden Frs.

## 46d. Die Österreichisch-Ungarische Bank

| Am<br>Schlusse<br>des<br>Jahres | Metallbestand  |                  | Anlagen                      |                            | Täglich fällige Verbindlichkeiten |                         |                     | Deckung der<br>Noten und des<br>fremden Geldes<br>durch den<br>Barvorrat<br>‰ |
|---------------------------------|----------------|------------------|------------------------------|----------------------------|-----------------------------------|-------------------------|---------------------|---|
|                                 | ins.<br>gesamt | darunter<br>Gold | in<br>Wechseln <sup>1)</sup> | in<br>Lombard-<br>darlehen | um-<br>laufende<br>Noten          | öffentliche<br>Guthaben | private<br>Guthaben |   |
| 1 000 K r o n e n               |                |                  |                              |                            |                                   |                         |                     |   |
| 1910                            | 1 609 168      | 1 320 550        | 949 088                      | 148 908                    | 2 375 938                         | 225 215                 |                     | 64,2  |
| 11                              | 1 575 701      | 1 291 865        | 1 201 833                    | 186 760                    | 2 540 961                         | 245 598                 |                     | 58,7  |
| 12                              | 1 447 575      | 1 209 837        | 1 401 107                    | 355 014                    | 2 815 797                         | 275 042                 |                     | 48,8  |
| 13                              | 1 502 518      | 1 240 973        | 985 998                      | 310 619                    | 2 493 641                         | 187 617                 |                     | 58,3  |
| 14 <sup>2)</sup>                | 1 529 247      | 1 237 879        | 827 831                      | 186 526                    | 2 129 759                         | 291 270                 |                     | 65,6  |

<sup>1)</sup> Einschließlich der Devisen und Guthaben im Ausland. — <sup>2)</sup> Ausweis vom 23. Juli 1914; seit dem sind die Veröffentlichungen eingestellt.

46e. Die Bank von Italien

| Am<br>Schlusse<br>des<br>Jahres | Metallbestand |                  | Anlagen                      |                         | Täglich fällige Verbindlichkeiten |                         |                                   | Deckung der<br>Noten und des<br>fremden Geldes<br>durch den<br>Barvorrat<br>% |
|---------------------------------|---------------|------------------|------------------------------|-------------------------|-----------------------------------|-------------------------|-----------------------------------|---|
|                                 | insgesamt     | darunter<br>Gold | in<br>Wechseln <sup>1)</sup> | in Lombard-<br>darlehen | umlaufende<br>Noten               | öffentliche<br>Guthaben | private <sup>2)</sup><br>Guthaben |   |
| 1 000 L i r e                   |               |                  |                              |                         |                                   |                         |                                   |   |
| 1910                            | 1 064 240     | 975 228          | 609 309                      | 127 403                 | 1 523 534                         | 209 490                 | 198 632                           | 57,1  |
| 11                              | 1 116 110     | 1 007 922        | 666 063                      | 121 178                 | 1 693 710                         | 146 659                 | 200 117                           | 56,6  |
| 12                              | 1 148 386     | 1 022 025        | 600 038                      | 129 846                 | 1 700 725                         | 108 283                 | 189 724                           | 59,2  |
| 13                              | 1 206 425     | 1 107 633        | 614 169                      | 126 063                 | 1 764 433                         | 158 831                 | 198 363                           | 58,5  |
| 14                              | 1 230 785     | 1 118 188        | 825 990                      | 399 508                 | 2 162 448                         | 208 912                 | 508 601                           | 50,2  |

<sup>1)</sup> Einschl. der Devisen und Guthaben im Ausland. — <sup>2)</sup> Einschl. der an eine Kündigungsfrist gebundenen Verbindlichkeiten.

46f. Die Russische Staatsbank<sup>1)</sup>

| Am<br>Schlusse<br>des<br>Jahres | Metallbestand |                  | Anlagen                      |                         | Täglich fällige Verbindlichkeiten |                                       |                                   | Deckung der<br>Noten und des<br>fremden Geldes<br>einschl. der<br>Consignations<br>durch den<br>Metallvorrat <sup>5)</sup><br>% |
|---------------------------------|---------------|------------------|------------------------------|-------------------------|-----------------------------------|---------------------------------------|-----------------------------------|---|
|                                 | insgesamt     | darunter<br>Gold | in<br>Wechseln <sup>2)</sup> | in Lombard-<br>darlehen | umlaufende<br>Noten               | öffentliche <sup>3)</sup><br>Guthaben | private <sup>4)</sup><br>Guthaben |   |
| 1 000 R u b e l                 |               |                  |                              |                         |                                   |                                       |                                   |   |
| 1910                            | 1 296 450     | 1 231 965        | 450 558                      | 400 173                 | 1 247 703                         | 366 451                               | 188 595                           | 62,4  |
| 11                              | 1 321 012     | 1 256 905        | <sup>6)</sup> 648 245        | <sup>6)</sup> 419 097   | 1 338 521                         | <sup>6)</sup> 524 558                 | <sup>6)</sup> 255 295             | 54,7  |
| 12                              | 1 394 296     | 1 327 385        | 730 038                      | 418 048                 | 1 498 962                         | 503 034                               | 253 438                           | 53,7  |
| 13                              | 1 578 229     | 1 516 315        | 743 068                      | 456 338                 | 1 668 530                         | 581 507                               | 244 350                           | 55,7  |
| 14                              | 1 601 558     | 1 553 639        | 832 432                      | 507 802                 | 2 863 845                         | 220 245                               | 409 162                           | 41,8  |

<sup>1)</sup> An den dem Jahreschlusse zunächstliegenden Ausweistagen. — <sup>2)</sup> Einschl. der Devisen und Guthaben im Ausland. — <sup>3)</sup> Ausschl. der in den Ausweisen der Staatsbank als »Consignations« aufgeführten Kreditoren, die sich Ende der Jahre 1910 bis 1914 auf 276,4; 296,3; 342,2; 339,7; 341,8 Mill. Rbl. bezifferten. — <sup>4)</sup> Einschl. der an eine Kündigungsfrist gebundenen Verbindlichkeiten. — <sup>5)</sup> Siehe Anm. 3. — <sup>6)</sup> Infolge veränderter Buchung mit den Vorjahren nicht ganz vergleichbar.

46g. Die Belgische Nationalbank<sup>1)</sup>

| Am<br>Schlusse<br>des<br>Jahres | Metallbestand |                  | Anlagen                      |                         | Täglich fällige Verbindlichkeiten |                         |                     | Deckung der<br>Noten und des<br>fremden Geldes<br>durch den<br>Metallvorrat<br>% |
|---------------------------------|---------------|------------------|------------------------------|-------------------------|-----------------------------------|-------------------------|---------------------|--|
|                                 | insgesamt     | darunter<br>Gold | in<br>Wechseln <sup>2)</sup> | in Lombard-<br>darlehen | umlaufende<br>Noten               | öffentliche<br>Guthaben | private<br>Guthaben |  |
| 1 000 Francs                    |               |                  |                              |                         |                                   |                         |                     |  |
| 1910                            | 206 300       |                  | 673 560                      | 72 546                  | 869 055                           | 23 438                  | 74 278              | 21,3   |
| 11                              | 249 183       |                  | 682 553                      | 78 627                  | 929 157                           | 30 026                  | 66 176              | 24,3   |
| 12                              | 287 168       |                  | 706 581                      | 78 614                  | 963 396                           | 11 908                  | 110 502             | 26,5   |
| 13                              | 306 377       |                  | 774 040                      | 57 901                  | 1 049 762                         | 14 541                  | 88 333              | 26,6   |
| 14                              | 293 361       |                  | 1 214 788                    | 137 404                 | 1 614 845                         | —                       | 105 747             | 17,0   |

<sup>1)</sup> An den dem Jahreschlusse zunächstliegenden Ausweistagen; für 1914 nach den in Brüssel zusammengestellten Ziffern für den 31. Dezember. — <sup>2)</sup> Einschl. der Devisen und Guthaben im Ausland.

46h. Die Niederländische Bank<sup>1)</sup>

| Am<br>Schlusse<br>des<br>Jahres | Metallbestand |                  | Anlagen        |                         | Täglich fällige Verbindlichkeiten |                         |                     | Deckung der<br>Noten und des<br>fremden Geldes<br>durch den<br>Metallvorrat<br>% |
|---------------------------------|---------------|------------------|----------------|-------------------------|-----------------------------------|-------------------------|---------------------|--|
|                                 | insgesamt     | darunter<br>Gold | in<br>Wechseln | in Lombard-<br>darlehen | umlaufende<br>Noten               | öffentliche<br>Guthaben | private<br>Guthaben |  |
| 1 000 holl. Gulden              |               |                  |                |                         |                                   |                         |                     |  |
| 1910                            | 150 030       | 124 771          | 77 350         | 89 997                  | 295 465                           | —                       | 3 699               | 50,2   |
| 11                              | 152 203       | 140 360          | 100 243        | 93 065                  | 312 925                           | 10 546                  | 4 118               | 46,5   |
| 12                              | 169 855       | 161 773          | 101 132        | 82 090                  | 317 117                           | 10 420                  | 4 700               | 51,1   |
| 13                              | 160 365       | 151 490          | 89 099         | 98 741                  | 333 771                           | —                       | 5 691               | 47,2   |
| 14                              | 219 327       | 216 648          | 170 065        | 134 929                 | 493 678                           | —                       | 28 555              | 42,0   |

<sup>1)</sup> An den dem Jahreschlusse zunächstliegenden Ausweistagen.



46i. Die Schweizerische Nationalbank<sup>1)</sup>

| Am<br>Schlusse<br>des<br>Jahres | Metallbestand |                  | Anlagen        |                         | Täglich fällige Verbindlichkeiten |               | Deckung der<br>Noten und des<br>fremden Geldes<br>durch den<br>Metallvorrat<br>% |
|---------------------------------|---------------|------------------|----------------|-------------------------|-----------------------------------|---------------|--|
|                                 | insgesamt     | darunter<br>Gold | in<br>Wechseln | in Lombard-<br>darlehen | umlaufende<br>Noten               | fremde Gelder |  |
|                                 |               |                  |                |                         |                                   |               |  |
| 1910                            | 165 770       | 155 614          | 150 332        | 17 993                  | 297 212                           | 24 409        | 51,5   |
| 11                              | 169 855       | 160 666          | 158 393        | 16 794                  | 314 756                           | 2 48 924      | 46,7   |
| 12                              | 185 915       | 173 138          | 171 938        | 25 372                  | 339 240                           | 55 491        | 47,10  |
| 13                              | 190 791       | 169 955          | 146 546        | 28 256                  | 313 821                           | 58 930        | 51,2   |
| 14                              | 262 849       | 237 936          | 196 271        | 19 478                  | 455 889                           | 70 930        | 55,4   |

<sup>1)</sup> Die Bank wurde am 1. Juli 1907 auf Grund des Gesetzes vom 6. Oktober 1905 errichtet. —

<sup>2)</sup> Stark erhöht infolge der Einbeziehung von Posten, die früher unter »Sonstige Verbindlichkeiten« verbucht waren.

## 47. Kurse von Staatsanleihen

a. Kurse der deutschen Reichsanleihen an der Berliner Börse<sup>1)</sup>

| Jahr             | 4 3/4 % Deutsche Reichsanleihe <sup>2)</sup><br>von 1908, unfällig bis 1. April 1918 |          |             | 3 1/2 % Deutsche Reichsanleihe |          |             | 3 % Deutsche Reichsanleihe |          |             |
|------------------|--|----------|-------------|--------------------------------|----------|-------------|----------------------------|----------|-------------|
|                  | Durchschnitt   | höchster | niedrigster | Durchschnitt                   | höchster | niedrigster | Durchschnitt               | höchster | niedrigster |
|                  |  |          |             |                                |          |             |                            |          |             |
| 1910             | 102,09   | 102,50   | 101,75      | 93,17                          | 94,30    | 92,00       | 84,41                      | 85,50    | 82,75       |
| 11               | 102,09   | 102,60   | 101,50      | 93,32                          | 94,50    | 91,60       | 83,65                      | 85,70    | 82,00       |
| 12               | 100,92   | 102,20   | 99,10       | 89,80                          | 91,75    | 87,00       | 80,11                      | 82,80    | 77,00       |
| 13               | 98,54  | 100,00   | 97,50       | 85,82                          | 89,10    | 83,70       | 75,895                     | 78,60    | 73,80       |
| 14 <sup>3)</sup> | 98,71  | 99,80    | 97,40       | 86,62                          | 87,90    | 84,00       | 77,35                      | 78,90    | 72,00       |

<sup>1)</sup> Auf Grund börsentäglicher Notierungen. — <sup>2)</sup> Zur Zeichnung aufgelegt am 11. April 1908 zum Kurse von 99,50 %. — <sup>3)</sup> Nur für Januar bis Juli.

47b. Kurse der preussischen Staatsanleihen an der Berliner Börse<sup>1)</sup>

| Jahr             | 4 % Preussische Konsols <sup>2)</sup><br>von 1908, unfällig bis 1. April 1918 |          |             | 3 1/2 % Preussische Konsols |          |             | 3 % Preussische Konsols |          |             |
|------------------|---|----------|-------------|-----------------------------|----------|-------------|-------------------------|----------|-------------|
|                  | Durchschnitt  | höchster | niedrigster | Durchschnitt                | höchster | niedrigster | Durchschnitt            | höchster | niedrigster |
|                  |   |          |             |                             |          |             |                         |          |             |
| 1910             | 102,23  | 102,50   | 101,90      | 93,18                       | 94,30    | 92,00       | 84,36                   | 85,50    | 82,70       |
| 11               | 102,43  | 102,70   | *101,60     | 93,31                       | 94,50    | 91,60       | 83,54                   | 85,40    | 81,75       |
| 12               | 100,96  | 102,30   | 99,10       | 89,80                       | 91,75    | 87,00       | 80,09                   | 82,80    | 77,00       |
| 13               | 98,56   | 100,00   | 97,50       | 85,93                       | 89,10    | 83,70       | 75,91                   | 78,60    | 73,90       |
| 14 <sup>3)</sup> | 98,68   | 99,50    | 97,40       | 86,63                       | 88,00    | 84,00       | 77,32                   | 78,80    | 72,00       |

<sup>1)</sup> Auf Grund börsentäglicher Notierungen. — <sup>2)</sup> Zur Zeichnung aufgelegt am 11. April 1908 zum Kurse von 99,50 %. — <sup>3)</sup> Nur für Januar bis Juli.

## 47c. Kurse fremder Staatsanleihen im Ausland

| Jahr             | 3 % Französische Rente<br>in Paris <sup>1)</sup> |          |             | 2 1/2 % Englische Konsols<br>in London <sup>2)</sup> |          |             |
|------------------|--|----------|-------------|--|----------|-------------|
|                  | Durchschnitt                                     | höchster | niedrigster | Durchschnitt   | höchster | niedrigster |
|                  |  |          |             |  |          |             |
| 1910             | 97,98  | 99,18    | 96,475      | 81,07  | 83,16    | 78,58       |
| 11               | 95,61  | 97,56    | 93,54       | 79,32  | 81,94    | 76,67       |
| 12               | 92,46  | 95,54    | 88,275      | 76,13  | 79,02    | 72,82       |
| 13               | 87,08  | 90,88    | 83,50       | 73,61  | 75,48    | 71,13       |
| 14 <sup>3)</sup> | 85,72  | 88,55    | 78,00       | 74,84  | 77,35    | 70,12       |

<sup>1)</sup> Auf Grund börsentäglicher Notierungen nach dem amtlichen Kursberichte der Pariser Börse. —

<sup>2)</sup> Auf Grund börsentäglicher Notierungen nach dem amtlichen Kursberichte der Londoner Börse. — <sup>3)</sup> Nur für Januar bis Juli.

48. Ausprägung von Münzen

| Deutsches Reich<br>1 000 M  |           |           |                  | Frankreich <sup>2)</sup><br>1 000 Frs. |                          |           |                      | Österreich-Ungarn <sup>4)</sup><br>1 000 Kr. |         |         |                  |
|---|-----------|-----------|------------------|--|--------------------------|-----------|----------------------|--|---------|---------|------------------|
| Jahr  | Gold      | Silber    | Nidel und Kupfer | Jahr                                   | Gold                     | Silber    | Nidel und Bronze     | Jahr   | Gold    | Silber  | Nidel und Bronze |
| 1872/89   | 2 430 789 | 465 264   | 54 578           | 1795/89                                | 8 788 923                | 5 534 675 | 64 939               |  |         |         |                  |
| 1890/94   | 464 283   | 23 272    | 10 516           | 1890/94                                | (seit 1803)<br>1 033 313 | 4 000     | (seit 1852)<br>1 000 | 1892/94                                      | 513 377 | 114 840 | 48 124           |
| 1895  | 107 514   | 7 672     | 522              | 1895                                   | 108 007                  | 8 000     | 110                  | 1895   | 84 023  | 33 660  | 18 557           |
| 96  | 105 603   | 11 422    | 1 965            | 96                                     | 112 538                  | —         | 830                  | 96   | 160 232 | 8 046   | 2 146            |
| 97  | 126 663   | —         | 1 686            | 97                                     | 221 380                  | 44        | 1 400                | 97   | 159 652 | 2 142   | 2 883            |
| 98  | 179 307   | 15 565    | 3 208            | 98                                     | 177 327                  | 40 000    | 1 000                | 98   | 65 278  | 5 855   | 596              |
| 99  | 141 296   | 18 262    | 3 481            | 99                                     | 53 985                   | 27 000    | 800                  | 99   | 18 504  | 14 004  | 1 356            |
| 1900  | 145 716   | 23 720    | 9 052            | 1900                                   | 30 049                   | 5 697     | 874                  | 1900   | 11 501  | 65 573  | 545              |
| 01  | 118 274   | 30 037    | 3 232            | 01                                     | 74 879                   | 12 400    | 600                  | 01   | 13 470  | 10 387  | 1 340            |
| 02  | 87 762    | 44 105    | 2 034            | 02                                     | 48 874                   | 11 889    | 800                  | 02   | 21 695  | 2 947   | 882              |
| 03  | 93 470    | 60 139    | 1 799            | 03                                     | 89 113                   | 1 584     | 4 544                | 03   | 18 838  | 2 198   | 773              |
| 04  | 90 060    | 64 798    | 2 089            | 04                                     | 157 125                  | 12 000    | 4 800                | 04   | 36 636  | 993     | 341              |
| 1905  | 152 106   | 68 406    | 2 879            | 1905                                   | 198 414                  | 11 194    | 2 200                | 1905   | 41 464  | 505     | 320              |
| 06  | 172 248   | 61 833    | 5 676            | 06                                     | 331 938                  | 3 248     | 720                  | 06   | 25 339  | 165     | 564              |
| 07  | 66 916    | 84 944    | 5 157            | 07                                     | 389 957                  | 6 229     | 800                  | 07   | 11 619  | 5 208   | 3 186            |
| 08  | 65 800    | 58 127    | 6 558            | 08                                     | 153 234                  | 16 117    | 770                  | 08   | 21 024  | 39 949  | 7 005            |
| 09  | 122 994   | 53 191    | 2 454            | 09                                     | 200 727                  | 17 874    | 743                  | 09   | 47 129  | 22 718  | 6 290            |
| 1910  | 201 601   | 43 001    | 5 725            | 1910                                   | 138 684                  | 20 067    | 607                  | 1910   | 33 605  | 1 207   | 2 540            |
| 11  | 107 081   | 40 639    | 6 388            | 11                                     | 128 736                  | 6 207     | 1 710                | 11   | 33 700  | 6       | 5 059            |
| 12  | 136 476   | 34 393    | 8 205            | 12                                     | 226 196                  | 20 001    | 2 000                | 12   | 12 975  | 40 952  | 2 175            |
| 13  | 143 526   | 51 106    | 4 307            | 13                                     | ( <sup>3</sup> )246 281  | 21 654    |                      | 13   | 8 614   | 29 865  | 646              |
| 14  | 77 547    | 67 272    | 5 347            |  |                          |           |                      |  |         |         |                  |
| Zuf.  | 5 337 032 | 1 327 168 | 146 858          |  |                          |           |                      |  |         |         |                  |
| Eingezo- gen<br>bzw. außer<br>Kurs gesetzt <sup>1)</sup><br>bleiben | 202 705   | 109 842   | 10 403           |  |                          |           |                      |  |         |         |                  |
|   | 5 134 327 | 1 217 326 | 136 455          |  |                          |           |                      |  |         |         |                  |

| Rußland <sup>5)</sup><br>1 000 Rubel |                    |         |        | Großbritannien <sup>6)</sup><br>(Imperial coins struck at the Royal Mint)<br>1 000 £ |                        |        |             | Vereinigte Staaten <sup>8)</sup><br>1 000 Dollars |                          |         |                       |
|--------------------------------------|--------------------|---------|--------|--|------------------------|--------|-------------|---|--------------------------|---------|-----------------------|
| Jahr                                 | Gold               | Silber  | Kupfer | Jahr   | Gold                   | Silber | Kupfer      | Jahr  | Gold                     | Silber  | Nidel, Bronze, Kupfer |
| 1800/89                              | 1 207 298          |         |        | 1816/89  | 264 506                | 35 361 | 726         | 1793/89   | 1 511 533                | 584 544 | 21 250                |
| 1860/89                              |                    | 157 650 | 7 557  |  |                        |        | (seit 1870) |   |                          |         |                       |
| 1890/94                              | 56 408             | 13 003  | 15 000 | 1890/94  | 43 475                 | 5 447  | 322         | 1890/94   | 221 019                  | 97 366  | 5 232                 |
| 1895                                 | 75 001             | 4 804   | 542    | 1895   | 3 720                  | 1 183  | 32          | 1895  | 59 616                   | 5 698   | 882                   |
| 96                                   | 2                  | 40 025  | 825    | 96   | 4 807                  | 1 330  | 123         | 96  | 47 053                   | 23 090  | 833                   |
| 97                                   | 331 578            | 68 905  | 1 000  | 97   | 1 784                  | 942    | 109         | 97  | 76 029                   | 18 487  | 1 526                 |
| 98                                   | 263 890            | 39 035  | 1 600  | 98   | 5 796                  | 1 274  | 82          | 98  | 77 986                   | 23 034  | 1 125                 |
| 99                                   | 378 000            | 40 754  | 1 600  | 99   | 9 197                  | 1 623  | 139         | 99  | 111 344                  | 26 062  | 1 837                 |
| 1900                                 | 161 595            | 9 070   | 1 400  | 1900   | 13 000                 | 2 106  | 167         | 1900  | 99 273                   | 36 345  | 2 031                 |
| 01                                   | 61 270             | 7 154   | 1 000  | 01   | 2 598                  | 830    | 124         | 01  | 101 735                  | 30 838  | 2 120                 |
| 02                                   | 51 390             | 6 458   | 500    | 02   | 7 126                  | 1 101  | 146         | 02  | 47 185                   | 30 028  | 2 448                 |
| 03                                   | 53 910             | 7 856   | 1 670  | 03   | 10 150                 | 538    | 119         | 03  | 43 684                   | 19 874  | 2 251                 |
| 04                                   | 20 325             | 7 014   | 780    | 04   | 10 900                 | 626    | 75          | 04  | 233 402                  | 15 696  | 1 684                 |
| 1905                                 | —                  | 8 821   | —      | 1905   | 7 422                  | 315    | 99          | 1905  | 49 638                   | 6 332   | 2 299                 |
| 06                                   | —                  | 8 501   | 495    | 06   | 12 590                 | 1 822  | 187         | 06  | 78 793                   | 10 651  | 2 891                 |
| 07                                   | 1                  | 11 000  | 325    | 07   | 20 575                 | 2 040  | 237         | 07  | 131 907                  | 13 178  | 3 042                 |
| 08                                   | 4                  | 6 341   | 1 200  | 08   | 13 728                 | 1 009  | 170         | 08  | 131 639                  | 12 392  | 1 409                 |
| 09                                   | —                  | 9 784   | 1 055  | 09   | 14 162                 | 1 228  | 108         | 09  | 88 777                   | 8 088   | 1 756                 |
| 1910                                 | 2 000              | 4 475   | 930    | 1910   | 24 892                 | 2 582  | 148         | 1910  | 104 724                  | 3 740   | 3 037                 |
| 11                                   | 1 000              | 5 464   | 1 185  | 11   | 33 096                 | 2 265  | 128         | 11  | 56 177                   | 6 457   | 3 157                 |
| 12                                   | —                  | 12 804  | —      | 12   | 33 430                 | 2 611  | 253         | 12  | 17 499                   | 7 341   | 2 577                 |
| 13                                   | ( <sup>3</sup> ) — | 11 925  | —      | 13   | ( <sup>7</sup> )27 639 | 1 934  |             | 13  | ( <sup>11</sup> ) 25 433 | 3 184   | 4 667                 |
|                                      |                    |         |        | 14   | ( <sup>7</sup> )15 126 | 6 251  |             |   |                          |         |                       |

\*) Außerdem englische Goldmünzen in Australien (1 000 £):  
 { 1855/92 Seiduch 70 036  
 { 1893/1912 „ 55 272  
 Melbourne 49 402  
 Perth 78 114  
 feiner in Ottawa (Kanada) 302

1) Bei den übrigen Ländern sind die Wiederprägungen außer Betracht gelassen. — 2) Nach dem französischen Münzberichte. — 3) Nach dem amerikanischen Münzberichte. — 4) Mit Ausschluß der Handelsmünzen. Nach den amtlichen Tabellen zur österreichischen Währungskassette (von 1904 ab nach dem »Österreichischen Statistischen Handbuche«). — 5) Nach dem Bulletin russe de statistique financière; von 1904 ab nach dem amerikanischen und dem französischen Münzberichte. — 6) Nach dem englischen Münzberichte. — 7) Nach dem engl. »Economist« vom 9. Januar 1915. — 8) Nach dem amerikanischen Münzberichte, seit 1911 nach dem französischen Münzberichte.

49. Arbeitsvermittlung nach den Ergebnissen der internationalen Erhebung über Arbeitsnachweise nach dem Stande von Ende 1912<sup>1) 2)</sup>

| Länder                                   | Zahl der erfassten Arbeitsnachweise | Vermittlungen im Jahre 1911 |                |   |                         |
|--|-------------------------------------|-----------------------------|----------------|---|-------------------------|
|  |                                     | zusammen                    | Landwirtschaft | Industrie (einschl. Handel und Verkehr) | Häusliche Dienste       |
| Deutsches Reich . . . . .                | 2 224                               | 3 424 799                   | 233 548        | 2 515 892                               | 371 575                 |
| davon öffentliche Arbeitsnachweise . . . | 781                                 | 1 677 660                   | 215 872        | 888 408                                 | 367 767                 |
| Österreich . . . . .                     | 518                                 | 554 853                     | 74 980         | 307 169                                 | 172 704                 |
| davon öffentliche Arbeitsnachweise . . . | 374                                 | 460 146                     | .              | .                                       | .                       |
| Ungarn . . . . .                         | 36                                  | 207 412                     | .              | .                                       | .                       |
| davon öffentliche Arbeitsnachweise . . . | 5                                   | 61 250                      | .              | 61 250                                  | .                       |
| Belgien . . . . .                        | 39                                  | 33 771                      | 282            | 27 892                                  | ( <sup>5</sup> ) 5 597  |
| davon öffentliche Arbeitsnachweise . . . | 38                                  | 29 475                      | 228            | 24 349                                  | 4 898                   |
| Dänemark . . . . .                       | ( <sup>3</sup> ) 20                 | 28 198                      | 1 586          | 10 703                                  | 15 909                  |
| davon öffentliche Arbeitsnachweise . . . | 1                                   | 28 198                      | 1 586          | 10 703                                  | 15 909                  |
| Vereinigte Staaten von Amerika . . .     | 65                                  | ( <sup>4</sup> ) 362 037    | .              | .                                       | .                       |
| davon öffentliche Arbeitsnachweise . . . | 65                                  | ( <sup>4</sup> ) 362 037    | .              | .                                       | .                       |
| Frankreich . . . . .                     | 754                                 | 812 867                     | 9 046          | 725 601                                 | ( <sup>5</sup> ) 78 220 |
| davon öffentliche Arbeitsnachweise . . . | 229                                 | ( <sup>5</sup> ) 115 815    | 1 059          | 52 921                                  | 61 835                  |
| Großbritannien . . . . .                 | 404                                 | 593 739                     | 17 059         | 521 911                                 | 54 769                  |
| davon öffentliche Arbeitsnachweise . . . | 404                                 | 593 739                     | 17 059         | 521 911                                 | 54 769                  |
| Süd-Australien . . . . .                 | 125                                 | 5 150                       | 110            | ( <sup>5</sup> ) 5 040                  | .                       |
| davon öffentliche Arbeitsnachweise . . . | 125                                 | 5 150                       | 110            | ( <sup>5</sup> ) 5 040                  | .                       |
| West-Australien . . . . .                | 17                                  | 7 663                       | 2 629          | 3 754                                   | 1 280                   |
| davon öffentliche Arbeitsnachweise . . . | 17                                  | 7 663                       | 2 629          | 3 754                                   | 1 280                   |
| Italien <sup>6)</sup> . . . . .          | 34                                  | 22 579                      | .              | .                                       | .                       |
| davon öffentliche Arbeitsnachweise . . . | 17                                  | 14 149                      | .              | .                                       | .                       |
| Luzern . . . . .                         | 2                                   | 6 232                       | 372            | 2 337                                   | 3 523                   |
| davon öffentliche Arbeitsnachweise . . . | 2                                   | 6 232                       | 372            | 2 337                                   | 3 523                   |
| Norwegen . . . . .                       | 92                                  | 61 585                      | 1 883          | 31 593                                  | 26 679                  |
| davon öffentliche Arbeitsnachweise . . . | 86                                  | 60 413                      | 1 883          | 30 455                                  | 26 679                  |
| Niederlande . . . . .                    | 43                                  | 46 859                      | 190            | 24 790                                  | 17 644                  |
| davon öffentliche Arbeitsnachweise . . . | 22                                  | 43 909                      | 189            | 24 673                                  | 17 594                  |
| Finnland . . . . .                       | 16                                  | 11 521                      | 1 255          | .                                       | .                       |
| davon öffentliche Arbeitsnachweise . . . | 16                                  | 11 521                      | 1 255          | .                                       | .                       |
| Schweden . . . . .                       | 32                                  | 84 802                      | 20 749         | 34 731                                  | 29 322                  |
| davon öffentliche Arbeitsnachweise . . . | 32                                  | 84 802                      | 20 749         | 34 731                                  | 29 322                  |
| Schweiz . . . . .                        | 85                                  | 77 685                      | 2 732          | 48 894                                  | 20 840                  |
| davon öffentliche Arbeitsnachweise . . . | 40                                  | 60 755                      | 2 732          | 37 042                                  | 15 789                  |

<sup>1)</sup> Ohne gewerbsmäßige Stellenvermittlung. Vgl. Bericht über die erste Generalversammlung der Internationalen Vereinigung zur Bekämpfung der Arbeitslosigkeit, Gent, 5. und 6. September 1913, im Bulletin trimestriel de l'Association Internationale pour la Lutte contre le Chômage, 3. Jahrg. Nr. 3, Paris 1913 S. 760 ff. und Reichs-Arbeitsblatt 1913 S. 764 — <sup>2)</sup> Wegen der Bedeutung der für die einzelnen Länder eingetragenen Zahlen wird auf die unter 1 angegebenen Quellen verwiesen. — <sup>3)</sup> Von 17 Arbeiter-Arbeitsnachweisen liegen keine Vermittlungsziffern vor. Von 2 Arbeitgeber-Arbeitsnachweisen sind außerdem 490 feste Stellen und 2 620 Aus- hilfsstellen vermittelt. — <sup>4)</sup> Für das Jahr 1910. — <sup>5)</sup> Auf Grund nachträglicher Berichtigung der Quellen. — <sup>6)</sup> Nach der von der Einzelaufstellung abweichenden Übersicht, die in dem unter 1 angegebenen Bulletin, S. 672 und 673, enthalten ist.

50. Arbeiterverbände

a. Zahl der im Jahre 1913 gewerkschaftlich Organisierten\*)

| Land                    | Gesamtzahl der Mitglieder bei              |                 |  |                 |   |                 |               |                 | Gesamtzahl der Mitglieder | für 1912 erfasste Mitgliederzahl |                 |
|-------------------------|--|-----------------|--|-----------------|---|-----------------|---------------|-----------------|---------------------------|----------------------------------|-----------------|
|                         | den zum internationalen Gewerkschaftsbunde |                 | den zur internationalen christlichen Gewerkschaftskommission |                 | konfessionellen (soweit nicht in den Zahlen der vorhergeh. Spalten entb.) |                 | sonstigen     |                 |                           |                                  |                 |
|                         | gehörigen Verbänden                        |                 |  |                 | Arbeiterverbänden   |                 |               |                 |                           |                                  |                 |
|                         | zu-<br>sammen                              | davon<br>weibl. | zu-<br>sammen  | davon<br>weibl. | zu-<br>sammen   | davon<br>weibl. | zu-<br>sammen | davon<br>weibl. |                           |                                  | davon<br>weibl. |
| Deutschland 1)          | (2) 2 573 718                              | 230 347         | (3) 342 785  | 27 623          | (4) 220 306   | 44 000          | (5) 698 851   | 30 597          | 3 885 660                 | 332 567                          | 3 753 807       |
| Australisch. Bund       |  |                 |  |                 |   |                 |               |                 |                           |                                  | 433 224         |
| Belgien 2)              | 123 419                                    |                 | 70 466   |                 |   |                 | 8 861         |                 | 202 746                   |                                  | 231 835         |
| Dänemark 3)             | 114 698                                    |                 |  |                 |   |                 | 38 089        |                 | 152 787                   |                                  | 139 012         |
| Finnland                |  |                 |  |                 |   |                 |               |                 |                           |                                  | 23 839          |
| Frankreich              |  |                 |  |                 |   |                 |               |                 | (6) 1 026 302             |                                  | 1 027 059       |
| Großbritannien          | (9) 967 257                                |                 |  |                 |   |                 |               |                 | (10) 3 903 769            | 356 763                          | 3 281 003       |
| Italien                 | (11) 327 312                               |                 |  |                 |   |                 |               |                 | 327 312                   |                                  | 971 667         |
| Neuseeland              |  |                 |  |                 |   |                 |               |                 |                           |                                  | 60 622          |
| Niederlande 12)         | 79 327                                     |                 | 10 721   |                 |   | 28 000          |               |                 | 118 048                   |                                  | 189 030         |
| Norwegen                |  |                 |  |                 |   |                 |               |                 |                           |                                  | 67 318          |
| Österreich 13)          | 415 195                                    | 42 979          | (14) 73 085  | 10 122          |   |                 | (15) 260 480  | 12 551          | 748 760                   | 65 652                           | 692 681         |
| Ungarn                  | 107 486                                    | 6 542           |  |                 |   |                 |               |                 | 107 486                   | 6 542                            | 111 966         |
| Kroatienslav.           |  |                 |  |                 |   |                 |               |                 |                           |                                  | 6 783           |
| Bosnien-Herz.           |  |                 |  |                 |   |                 |               |                 |                           |                                  | 5 522           |
| Rumänien                |  |                 |  |                 |   |                 |               |                 |                           |                                  | 9 708           |
| Rußland                 |  |                 |  |                 |   |                 |               |                 |                           |                                  | 3 000           |
| Schweden 16)            | 97 252                                     |                 |  |                 |   |                 |               |                 |                           | 97 252                           | 121 866         |
| Schweiz                 |  |                 |  |                 |   |                 |               |                 |                           |                                  | 131 380         |
| Serbien                 |  |                 |  |                 |   |                 |               |                 |                           |                                  | 5 000           |
| Spanien                 | 127 804                                    |                 |  |                 |   |                 |               |                 | 127 804                   |                                  | 100 000         |
| Ver. St. v. Amerika 17) | 1 996 004                                  |                 |  |                 |   |                 | 758 274       |                 | 2 754 278                 |                                  | 2 526 112       |

\*) Soweit Unterlagen vorhanden waren.

1) 11. Sonderheft zum Reichs-Arbeitsblatt S. 34 ff. — 2) Im Jahresdurchschnitt. — 3) Im Jahresdurchschnitt, einschl. der Verbände der Hausangestellten und der Landarbeiter. — 4) Im Jahresdurchschnitt. — 5) In konfessionellen Verbänden waren gezählt 804 059 Mitglieder. Nur die Mitglieder derjenigen Verbände sind hier geführt, die sich gewerkschaftlich betätigen. — 6) Von den wirtschaftsrechtlichen Arbeiterverbänden sind die »sonstigen« Mitglieder hier nicht mitgezählt. — 7) Revue du Travail, S. 20 ff. — 8) General Federation of Trade Unions, Fifteenth Annual Report 1914. — 9) The Board of Trade Labour Gazette 1914, S. 282. — 10) La Confederazione del Lavoro, Monitore Ufficiale della Confederazione Generale del Lavoro, Nr. 325 vom 16. April 1915. — 11) Maandschrift van het Central Bureau voor de Statistiek 1914, S. 3. — 12) Die Arbeitsstellungen und Ausprägungen in Österreich während des Jahres 1913 (Anhang S. 80 ff.). Herausgegeben vom R. K. Arbeitsstatistischen Amte im Handelsministerium. — 13) Davon 37 237 der Zentralkommission angeschlossen. — 14) U. zw. 103 909 Mitglieder der der tschechoslowakischen Gewerkschaftskommission angegliederten Verbände, 77 032 Mitglieder der böhmisches national-sozialen Fachorganisationen, 79 539 Mitglieder der deutsch-böhmischen Arbeiterbewegung. — 15) Sociala Meddelanden 1914, S. 1049/1050. — 16) State of New York, Department of Labor Bulletin, Whole Nr. 67, Series on Labor Organisation Nr. 3, International Trade Union Statistics, Einschl. 149 577 Mitglieder von internationalen Verbänden in Kanada.

50b. Mitgliederbewegung der Gewerkschaften, die den dem Internationalen Gewerkschaftsbund angegliederten Landeszentralen angeschlossen sind, in den Jahren 1903 bis 1912\*)

| Land                | 1903      |              | 1904      |              | 1906      |              | 1908      |              | 1910      |              | 1912      |              |
|---------------------|-----------|--------------|-----------|--------------|-----------|--------------|-----------|--------------|-----------|--------------|-----------|--------------|
|                     | insgesamt | davon weibl. | insgesamt | davon weibl. | insgesamt | davon weibl. | insgesamt | davon weibl. | insgesamt | davon weibl. | insgesamt | davon weibl. |
| Deutschland         | 887 698   | 40 666       | 1 052 108 | 48 604       | 1 689 709 | 118 908      | 1 831 731 | 138 443      | 2 017 298 | 161 512      | 2 553 162 | 222 809      |
| Belgien             |           |              | 1 672     | 27           | 42 491    | 3 586        | 2 474     | 116          | 76 974    |              | 116 082   |              |
| Bulgarien           |           |              |           |              | 1 884     | 12           |           |              |           |              |           |              |
| Dänemark            | 62 849    | 5 062        | 67 503    |              | 78 081    | 8 061        | 97 231    | 10 451       | 101 563   | 11 209       | 107 067   | 13 095       |
| Finnland            |           |              |           |              |           |              | 21 009    | 3 587        | 15 346    |              | 20 989    | 1 696        |
| Frankreich          |           |              |           |              |           |              | 294 918   |              | 400 000   |              | 387 000   |              |
| Großbritannien      | 432 000   | 12 000       | 469 590   | 10 340       | 630 933   |              | 700 937   |              | 709 564   |              | 874 281   |              |
| Italien             |           |              | 260 102   |              |           |              | 337 092   | 37 168       | 359 383   | 38 230       | 320 912   |              |
| Niederlande         |           |              | 6 671     |              | 26 227    |              | 36 893    | 1 957        | 44 378    |              | 61 447    |              |
| Norwegen            | 7 972     | 149          | 9 043     | 221          | 25 339    | 1 010        | 47 212    | 3 534        | 46 397    | 2 800        | 60 975    | 3 009        |
| Österreich          | 177 592   | 12 063       | 205 651   | 14 415       | 332 106   | 37 923       | 447 217   |              | 400 565   | 42 067       | 428 363   | 50 416       |
| Ungarn              | 41 138    | 1 823        | 53 169    | 2 099        | 153 332   | 5 503        | 102 054   | 5 490        | 86 478    | 5 577        | 111 966   | 6 508        |
| Kroatienslav.       |           |              |           |              |           |              |           |              | 5 108     |              | 5 538     | 275          |
| Bosnien-Herz.       |           |              |           |              |           |              | 3 117     | 370          | 6 068     | 236          | 5 522     | 329          |
| Rumänien            |           |              |           |              |           |              |           |              | 8 615     |              | 9 708     |              |
| Schweden            | 47 920    | 2 140        | 81 736    | 6 023        | 144 395   | 12 392       | 169 776   | 13 401       | 85 176    | 5 715        | 85 522    | 4 322        |
| Schweiz             |           |              | 26 784    |              |           |              | 67 348    | 5 772        | 63 863    | 5 043        | 86 313    | 8 487        |
| Serbien             | 3 500     |              | 2 932     | 55           | 5 350     | 550          | 3 238     |              | 7 418     | 222          | 5 000     |              |
| Spanien             | 58 000    |              | 56 900    |              | 32 405    |              | 44 912    | 50           | 40 994    |              | 100 000   |              |
| Ver. St. v. Amerika |           |              |           |              |           |              | 1 588 000 |              | 1 562 112 |              | 1 770 145 |              |
| Zusammen            | 1 718 669 | 78 908       | 2 293 861 | 81 784       | 3 222 252 | 187 945      | 5 798 159 | 220 339      | 6 037 190 | 278 151      | 7 109 992 | 311 846      |

\*) Mangel neuerer Angaben wiederholt.

## 50c Jahreseinnahmen, Jahresausg. u. Vermögensbestand aller Gewerkschaftsorganisationen i. J. 1912\*)

| Land                     | Zahl der Organisierten insgesamt 1) | Angaben sind gemacht für                           |                                 | Jahreseinnahme<br>M.      | Jahresausgabe<br>M.       | Vermögensbestand<br>M.    |
|--------------------------|-------------------------------------|--|---------------------------------|---------------------------|---------------------------|---------------------------|
|                          |                                     | Mitglieder   | Hundert der gesamten Mitglieder |                           |                           |                           |
| Deutschland . . . . .    | 3 753 807                           | ( <sup>2</sup> 3 007 074<br>( <sup>3</sup> 529 040 | 80,1<br>14,1                    | 89 770 276<br>5 138 210   | 68 806 440<br>3 955 803   | 93 908 912<br>5 583 457   |
| Dänemark . . . . .       | 139 012                             | 130 638  | 94,0                            | 4 810 968                 | 3 136 159                 | 6 801 949                 |
| Finnland . . . . .       | 23 839                              | 20 989   | 88,0                            | 319 126                   | 301 647                   | <sup>4)</sup> 241 559     |
| Großbritannien . . . . . | 3 281 003                           | ( <sup>7</sup> 2 000 102                           | 61,0                            | 65 895 652                | 77 994 851                | 102 030 702               |
| Niederlande . . . . .    | 189 030                             | 60 414   | 32,0                            | 2 023 647                 | 1 370 815                 | 3 464 625                 |
| Norwegen . . . . .       | 67 318                              | 60 975   | 90,6                            | 2 252 603                 | 1 813 247                 | 1 899 143                 |
| Österreich . . . . .     | 692 681                             | 580 279  | 83,8                            | ( <sup>9</sup> 13 191 297 | ( <sup>9</sup> 11 359 237 | ( <sup>9</sup> 19 737 347 |
| Ungarn . . . . .         | 111 966                             | 111 966  | 100,0                           | 1 983 736                 | 1 871 609                 | ( <sup>10</sup> 2 717 393 |
| Kroatien-Slav. . . . .   | 6 783                               | 6 783  | 100,0                           | 128 739                   | ( <sup>8</sup> 120 047    | 16 017                    |
| Bosnien-Herz. . . . .    | 5 522                               | 5 477  | 99,2                            | 87 114                    | ( <sup>4</sup> 86 601     | 27 305                    |
| Rumänien . . . . .       | 9 708                               | 9 708  | 100,0                           | 20 199                    | 21 325                    | —                         |
| Schweden . . . . .       | 121 866                             | 119 866  | 98,4                            | 2 687 690                 | 2 125 744                 | 2 213 173                 |
| Schweiz . . . . .        | 131 380                             | 86 313   | 65,7                            | 1 639 257                 | 1 291 919                 | 2 598 231                 |
| Ver. St. v. Amerika      | 2 526 112                           | ( <sup>11</sup> 1 770 145                          | 70,1                            | —                         | —                         | —                         |

## Ausgaben für

| Land                     | Reiseunterstützung<br>M. | Arbeitslosenunterstützung<br>M. | Summe Reise- und Arbeitslosenunterstützung<br>M. | Unterstützung für soziale Zwecke |                              |                      |                         |
|--------------------------|--------------------------|---------------------------------|--|----------------------------------|------------------------------|----------------------|-------------------------|
|                          |                          |                                 |  | Krankenunterstützung<br>M.       | Invalidenunterstützung<br>M. | Sterbegeld<br>M.     | Summe<br>M.             |
| Deutschland . . . . .    | 1 623 804<br>12 858      | 8 169 239<br>46 964             | 9 793 043<br>59 822                              | 12 980 390<br>864 754            | 544 666<br>40 024            | 1 504 393<br>192 253 | 15 029 449<br>1 097 031 |
| Dänemark . . . . .       | 1 757                    | 131                             | 1 757 131  | 99 635                           | 26 229                       | 58 927               | 184 791                 |
| Finnland . . . . .       | 490                      | 16 463                          | 16 953   | 4 673                            | —                            | —                    | 4 673                   |
| Großbritannien . . . . . | 12 192 305               | —                               | 12 192 305                                       | —                                | ( <sup>12</sup> 23 408 816   | —                    | 23 408 816              |
| Niederlande . . . . .    | 532                      | 98 343                          | 98 875   | 188 960                          | —                            | 50 207               | 239 167                 |
| Norwegen . . . . .       | 166 646                  | —                               | 166 646  | 544 039                          | 13 526                       | 147 423              | 704 988                 |
| Österreich . . . . .     | 229 785                  | 1 459 114                       | 1 688 899  | 1 156 829                        | 345 992                      | 286 517              | 1 789 338               |
| Ungarn . . . . .         | 40 041                   | 309 103                         | 349 144  | 210 576                          | ( <sup>14</sup> 109 638      | 22 692               | 342 906                 |
| Kroatien-Slav. . . . .   | 7 159                    | 17 787                          | 24 946   | 12 149                           | 7 133                        | 854                  | 20 136                  |
| Bosnien-Herz. . . . .    | 3 748                    | 6 637                           | 10 385   | 12 735                           | —                            | 807                  | 13 542                  |
| Rumänien . . . . .       | 710                      | 1 271                           | 1 981  | 47                               | —                            | 70                   | 117                     |
| Schweden . . . . .       | 13 103                   | 256 763                         | 269 866  | 81 233                           | 6 834                        | 7 409                | 95 476                  |
| Schweiz . . . . .        | 42 532                   | 71 156                          | 113 688  | 312 143                          | 50 306                       | 37 778               | 400 227                 |
| Ver. St. v. Amerika      | 170 398                  | 904 674                         | 1 075 072  | 3 331 674                        | —                            | 7 164 083            | 10 495 757              |

## Ausgaben für

| Land                     | Sonstige Unterstützung<br>M. | Unterstützung insgesamt<br>M. | Streiks und Ausschreitungen<br>M. | Sonstige Zwecke, Agitation, Prozesse usw.<br>M. | Verwaltung<br>M. | Verbandsorgan und Wahlrecht<br>M. | Summe der drei letzten Zeilen<br>M. |
|--------------------------|------------------------------|-------------------------------|-----------------------------------|---|------------------|-----------------------------------|-------------------------------------|
|                          |                              |                               |                                   |   |                  |                                   |                                     |
| Dänemark . . . . .       | 14 589                       | 1 956 511                     | 280 998                           | 379 108   | 469 888          | 49 654                            | 898 650                             |
| Finnland . . . . .       | 417                          | 22 043                        | 116 429                           | 100 060   | 52 708           | 10 407                            | 163 175                             |
| Großbritannien . . . . . | —                            | 35 601 121                    | 28 047 634                        | —   | 14 346 096       | —                                 | 14 346 096                          |
| Niederlande . . . . .    | 4 882                        | 342 924                       | 287 676                           | 428 678   | 226 034          | 85 503                            | 740 215                             |
| Norwegen . . . . .       | —                            | 871 634                       | 596 053                           | 62 743  | 264 075          | 18 742                            | 345 560                             |
| Österreich . . . . .     | 692 513                      | 4 170 750                     | 1 365 530                         | 2 194 417                                       | 2 066 273        | 1 562 267                         | 5 822 957                           |
| Ungarn . . . . .         | 22 130                       | 714 180                       | ( <sup>15</sup> —                 | 566 718   | 420 681          | 170 030                           | 1 157 429                           |
| Kroatien-Slav. . . . .   | 1 979                        | 47 061                        | 24 604                            | 41 564  | 17 625           | 14 157                            | 73 346                              |
| Bosnien-Herz. . . . .    | 4 930                        | 28 857                        | 2 673                             | 9 998   | 15 708           | 17 214                            | 42 920                              |
| Rumänien . . . . .       | 766                          | 2 864                         | 4 349                             | 2 762   | 7 744            | ( <sup>13</sup> 3 606             | 14 112                              |
| Schweden . . . . .       | 14 312                       | 379 654                       | 581 023                           | 781 441   | 310 119          | 73 507                            | 1 165 067                           |
| Schweiz . . . . .        | 7 587                        | 521 502                       | 308 582                           | 118 382   | 216 204          | 127 249                           | 461 835                             |
| Ver. St. v. Amerika      | 9 254                        | 11 580 083                    | —                                 | —   | —                | —                                 | —                                   |

\*) Mangels neuerer Kassenangaben wiederholt.

1) Soweit ein Teil der Mitglieder gleichzeitig mehreren Verbänden angehört — z. B. in Deutschland konfessionellen nichtberuflichen Vereinen und gewerkschaftlichen Verbänden — sind in der Gesamtzahl Doppelzählungen enthalten, deren Umfang jedoch nicht festzustellen ist. — 2) Freie Gewerkschaften, christliche Gewerkschaften und deutsche Gewerksvereine. Vgl. 8. Sonderheft zum Reichs-Arbeitsblatte S. 32 bis 33. — 3) Unabhängige Vereine und wirtschaftsfriedliche Arbeiterverbände und -vereine. Vgl. 8. Sonderheft zum Reichs-Arbeitsblatte S. 40 bis 45 und Anmerkung 5 zu Übersicht 50 a. Wegen der Verschiedenheit des Zweckes der Ausgabe und der inneren Organisation der hier zusammengefaßten Verbände sind für diese Gruppe in den Übersichten 50 d und e Verhältniszahlen nicht gegeben. — 4) In den nachfolgenden Einzelausgaben sind nur 74 450 M. verzeichnet. — 5) Arbeitsstatistik Tidsskrift 1913, S. 296 ff. — 6) Einchl. des Vermögens der Hilfskassen. — 7) The Board of Trade Labour Gazette 1914, S. 124. — 8) In den nachfolgenden Einzelausgaben sind 145 011 M., darunter 24 604 M. Ausgaben für Streiks usw. verzeichnet. — 9) Einchl. Einnahmen Ausgaben und Vermögen des Streikfonds (Abwehrtfonds) der internationalen und schiedsgerichtlichen Gewerkschaften. Die betreffenden Fonds werden besonders vermarktet. — 10) Einchl. Wert des Inventars und der Immobilien. — 11) State of New York. Department of Labor Bulletin 1913, S. 413. Nur die geäußerten Unterstützungen sind dort näher erläutert und hier wiedergegeben. — 12) Nur die Gesamtausgabe an sozialen und sonstigen Unterstützungen ist gegeben, doch enthält hiervon nach den mitgeteilten Verhältniszahlen der größte Teil aus Kranken-, Invaliden- und Begräbnisunterstützung. Quelle sgl. Anm. 7. — 13) Einchl. Agitation, Statistik usw. — 14) Einchl. Witwen- und Waisenunterstützung. — 15) Die Einnahmen und Ausgaben für Streikverde werden von den sogenannten freien Organisationen der Gewerkschaften verwaltet und besonders verzeichnet.

50d. Anteil der einzelnen Ausgabenposten an der Gesamtjahresausgabe 1912

| Land                     | Gesamtjahresausgabe, die der Berechnung zugrunde liegt | Von der Gesamtjahresausgabe entfallen auf |                                      |                      |                        |            |                          |         |   |
|--------------------------|--|---|--------------------------------------|----------------------|------------------------|------------|--------------------------|---------|---|
|                          |  | Unterstützungen                           |                                      |                      |                        |            |                          | Streiks | Agitation und Verwaltung, Verbandsorgan |
|                          |  | überhaupt                                 | davon für                            |                      |                        |            |                          |         |   |
|                          |  |   | Reise- und Arbeitslosenunterstützung | Krankenunterstützung | Invalidenunterstützung | Sterbegeld | Sonstige Unterstützungen |         |   |
| M                        | v. H.  | v. H.                                     | v. H.                                | v. H.                | v. H.                  | v. H.      | v. H.                    | v. H.   |   |
| Deutschland . . . . .    | (1 68 806 440  | 36,96                                     | 38,51                                | 51,04                | 2,14                   | 5,92       | 2,39                     | 21,16   | 41,88                                   |
| Dänemark . . . . .       | 3 136 159  | 62,39                                     | 89,81                                | 57,9                 | 1,34                   | 3,01       | 0,75                     | 8,96    | 28,65                                   |
| Finnland . . . . .       | 301 647  | 7,31                                      | 76,91                                | 21,20                | —                      | —          | 1,89                     | 38,60   | 54,09                                   |
| Großbritannien . . . . . | 77 994 851   | 45,65                                     | 34,25                                | —                    | 65,75                  | —          | —                        | 35,96   | 18,39                                   |
| Niederlande . . . . .    | 1 370 815  | 25,02                                     | 28,83                                | 55,10                | —                      | 14,64      | 1,43                     | 20,98   | 54,00                                   |
| Norwegen . . . . .       | 1 813 247  | 48,07                                     | 19,12                                | 62,42                | 1,55                   | 16,91      | —                        | 32,87   | 19,06                                   |
| Österreich . . . . .     | 11 359 237   | 36,72                                     | 40,49                                | 27,74                | 8,30                   | 6,87       | 16,60                    | 12,02   | 51,26                                   |
| Ungarn . . . . .         | 1 871 609  | 38,16                                     | 48,89                                | 29,48                | 15,35                  | 3,18       | 3,10                     | —       | 61,84                                   |
| Kroatien-Slav. . . . .   | (2 145 011   | 32,45                                     | 53,01                                | 25,82                | 15,16                  | 1,81       | 4,20                     | 16,97   | 50,58                                   |
| Bosnien-Herz. . . . .    | (3 74 450  | 38,76                                     | 35,99                                | 44,13                | —                      | 2,80       | 17,08                    | 3,59    | 57,65                                   |
| Rumänien . . . . .       | 21 325   | 13,43                                     | 69,17                                | 1,64                 | —                      | 2,44       | 26,75                    | 20,39   | 66,18                                   |
| Schweden . . . . .       | 2 125 744  | 17,86                                     | 71,08                                | 21,40                | 1,80                   | 1,95       | 3,77                     | 27,33   | 54,81                                   |
| Schweiz . . . . .        | 1 291 919  | 40,37                                     | 21,80                                | 59,85                | 9,65                   | 7,24       | 1,46                     | 23,88   | 35,75                                   |

1) Vgl. Übersicht 50c Anm. 2 und 3. — 2) Desgl. Anm. 8. — 3) Desgl. Anm. 4.

50e. Verhältniszahlen.

| Land                     | Jahres-einnahmen | Jahres-ausgaben | Auf ein Gewerkschaftsmitglied entfallen an |                                      |                      |                        |            |                          |         |   |                   |
|--------------------------|------------------|-----------------|--|--------------------------------------|----------------------|------------------------|------------|--------------------------|---------|---|-------------------|
|                          |                  |                 | Ausgaben für                               |                                      |                      |                        |            |                          | Streiks | Agitation und Verwaltung, Verbandsorgan | Ver-mögensbestand |
|                          |                  |                 | Unterstützungen                            |                                      |                      |                        |            |                          |         |   |                   |
|                          |                  |                 | überhaupt                                  | Reise- und Arbeitslosenunterstützung | Krankenunterstützung | Invalidenunterstützung | Sterbegeld | Sonstige Unterstützungen |         |   |                   |
| M                        | M                | M               | M  | M                                    | M                    | M                      | M          | M                        | M       |   |                   |
| Deutschland . . . . . 1) | 29,85            | 22,88           | 8,46                                       | 3,26                                 | 4,32                 | 0,18                   | 0,50       | 0,20                     | 4,84    | 9,58                                    | 31,23             |
| Dänemark . . . . .       | 36,83            | 24,01           | 14,98                                      | 13,45                                | 0,77                 | 0,20                   | 0,45       | 0,11                     | 2,15    | 6,88                                    | 52,07             |
| Finnland . . . . .       | 15,20            | 14,37           | 1,05                                       | 0,81                                 | 0,22                 | —                      | —          | 0,02                     | 5,55    | 7,77                                    | 11,51             |
| Großbritannien . . . . . | 32,95            | 39,00           | 17,80                                      | 6,10                                 | —                    | 11,70                  | —          | —                        | 14,03   | 7,17                                    | 51,01             |
| Niederlande . . . . .    | 33,50            | 22,69           | 5,68                                       | 1,64                                 | 3,13                 | —                      | 0,83       | 0,08                     | 4,76    | 12,25                                   | 57,35             |
| Norwegen . . . . .       | 36,94            | 29,74           | 14,29                                      | 2,73                                 | 8,92                 | 0,12                   | 2,42       | —                        | 9,78    | 5,67                                    | 31,15             |
| Österreich . . . . .     | 22,73            | 19,58           | 7,19                                       | 2,91                                 | 1,99                 | 0,60                   | 0,50       | 1,19                     | 2,35    | 10,04                                   | 34,01             |
| Ungarn . . . . .         | 17,72            | 16,72           | 6,38                                       | 3,12                                 | 1,88                 | 0,98                   | 0,20       | 0,20                     | —       | 10,34                                   | 24,27             |
| Kroatien-Slav. . . . .   | 18,98            | 21,38           | 6,94                                       | 3,68                                 | 1,79                 | 1,05                   | 0,13       | 0,29                     | 3,63    | 10,81                                   | 2,36              |
| Bosnien-Herz. . . . .    | 15,91            | 13,59           | 5,27                                       | 1,97                                 | 2,32                 | —                      | 0,15       | 0,90                     | 0,49    | 7,83                                    | 4,99              |
| Rumänien . . . . .       | 2,08             | 2,20            | 0,30                                       | 0,10                                 | 0,01                 | —                      | 0,01       | 0,08                     | 0,45    | 1,45                                    | —                 |
| Schweden . . . . .       | 22,42            | 17,73           | 3,17                                       | 2,25                                 | 0,68                 | 0,06                   | 0,06       | 0,12                     | 4,84    | 9,72                                    | 18,46             |
| Schweiz . . . . .        | 18,99            | 14,97           | 6,04                                       | 1,32                                 | 3,61                 | 0,58                   | 0,44       | 0,09                     | 3,58    | 5,35                                    | 30,10             |

1) Vgl. Übersicht 50c Anm. 2 und 3.

## 51. Arbeitstarifverträge

| Gewerbegruppen  | Deutschland (Bestand)          |              |               |                       | Großbritannien (Bestand) |               |                       | Schweden (Bestand)        |                  |                           |                       |
|---|--------------------------------|--------------|---------------|-----------------------|--------------------------|---------------|-----------------------|---------------------------|------------------|---------------------------|-----------------------|
|   | Bestand am 31. Dezember 1913*) |              |               |                       | Bestand 1910             |               |                       | Bestand am 1. Januar 1914 |                  |                           |                       |
|   | Tarifgemeinschaf-ten           | mit Geltung  |               | v. S. aller Per-sonen | Ta- rif- ver- träge      | für Per-sonen | v. S. aller Per-sonen | Ta- rif- ver- träge       | für Be- triebe   | mit Per-sonen             | v. S. aller Per-sonen |
|   |                                | für Betriebe | für Per-sonen |                       |                          |               |                       |                           |                  |                           |                       |
| I/II. Landwirtschaft, Gärtnerei, Tierz., Forstwirtschaft, Fischerei <sup>1)</sup> | 98                             | 609          | 4 056         | 0,3                   | .                        | .             | .                     | I. 8<br>II. 4             | 17<br>3          | 400<br>1 261              | 0,7                   |
| III. (Bergb. usw.) Torfgräberei <sup>2)</sup> . . . . .                           | 3                              | 3            | 82            | 0,0                   | 56                       | 900 000       | 37,5                  | 7                         | 7                | 3 654                     | 1,6                   |
| IV. Industrie d. Steine und Erden <sup>2)</sup> . . . . .                         | 680                            | 4 008        | 63 676        | 4,6                   | .                        | .             | .                     | 90                        | 242              | 17 934                    | 7,7                   |
| V/VI. Metallverarbeitung, Maschinen usw. <sup>3)</sup> . . . . .                  | 1 376                          | 16 910       | 207 472       | 14,8                  | 163                      | 230 000       | 9,6                   | I. 13<br>2. 86<br>3. 48   | 53<br>358<br>401 | 23 531<br>4 322<br>35 615 | 27,1                  |
| VII. Chemische Industrie  | 67                             | 73           | 5 878         | 0,4                   | .                        | .             | .                     | 41                        | 36               | 3 208                     | 1,4                   |
| VIII. Industrie d. forstw. Nebenprodukte . . . . .                                | 62                             | 71           | 3 868         | 0,3                   | .                        | .             | .                     | .                         | .                | .                         | .                     |
| IX. Textilindustrie <sup>4)</sup> . . . . .                                       | 192                            | 567          | 15 685        | 1,1                   | 113                      | 460 000       | 19,1                  | 50                        | 6                | 9 040                     | 3,9                   |
| X. Papierindustrie <sup>5)</sup> . . . . .  | 171                            | 2 372        | 39 158        | 2,8                   | .                        | .             | .                     | 65                        | 179              | 12 519                    | 5,4                   |
| XI. Lederindustrie <sup>6)</sup> . . . . .  | 267                            | 5 212        | 32 655        | 2,3                   | .                        | .             | .                     | 44                        | 372              | 3 802                     | 1,6                   |
| XII. Holzindustrie <sup>7)</sup> . . . . .  | 1 317                          | 18 315       | 165 550       | 11,9                  | .                        | .             | .                     | 162                       | 444              | 20 513                    | 8,8                   |
| XIII. Industrie der Nahrungs- u. Genussm. <sup>8)</sup>                           | 2 397                          | 11 738       | 108 938       | 7,8                   | .                        | .             | .                     | 231                       | 866              | 18 330                    | 7,7                   |
| XIV. Bekleidungs-gewerbe  | 751                            | 19 911       | 142 669       | 10,2                  | 303                      | 50 000        | 2,1                   | 149                       | 1 464            | 11 495                    | 4,9                   |
| XV. Reinigungs-gewerbe  | 124                            | 2 395        | 5 993         | 0,4                   | .                        | .             | .                     | .                         | .                | .                         | .                     |
| XVI. Baugewerbe <sup>9)</sup> . . . . .   | (* 1 825                       | (* 41 651    | (* 408 462    | 29,2                  | 803                      | 200 000       | 8,3                   | 204                       | 2 600            | 23 460                    | 10,1                  |
| XVII. Polygraph. Gew. . . . .   | 102                            | 10 272       | 89 065        | 6,4                   | 79                       | 40 000        | 1,7                   | 10                        | 400              | 8 000                     | 3,4                   |
| XIX. Handelsgewerbe . . . . .   | 769                            | 2 758        | 42 561        | 3,1                   | .                        | .             | .                     | 36                        | 151              | 1 208                     | 0,5                   |
| XVI. Verkehrsgewerbe <sup>9)</sup> . . . . .                                      | 386                            | 4 275        | 54 762        | 3,9                   | 92                       | 500 000       | 20,8                  | I. 165<br>2. 5            | 350<br>256       | 26 470<br>2 370           | 12,4                  |
| XII. Gast- u. Schankw.  | 264                            | 1 846        | 7 331         | 0,5                   | .                        | .             | .                     | .                         | .                | .                         | .                     |
| XIII. Musik-, Theater- u. Schausstellungs-Gew.                                    | 23                             | 86           | 502           | 0,0                   | .                        | .             | .                     | .                         | .                | .                         | .                     |
| XIV. Sonstiges <sup>10)</sup> . . . . .   | 11                             | 16           | 234           | 0,0                   | 87                       | 20 000        | 0,8                   | I. 30<br>2. .             | 36               | 5 888                     | 2,5                   |
| Summe . . . . .   | (* 10 885                      | (* 143 088   | (* 1 398 597  | 100,0                 | 1 696                    | 2 400 000     | 100,0                 | 1 448                     | 8 300            | 233 020                   | 100,0                 |

\*) Im deutschen Baugewerbe fehlen 1913 zahlreiche Tarifverträge, welche von den örtlichen Instanzen der Einteilung der Gewerbegruppen treten folgende Abweichungen ein: 1) Schweden gibt getrennte Zahlen für Wirtschaft; Österreich veröffentlicht nur I. Landwirtschaft. — 2) Großbritannien u. d. Frankreich ver Steine und Erden und 2. Diamantarbeiter. — 3) Schweden trennt Gruppe V/VI in 1. Hüttenwerke und Maschinenindustrie und 2. Maschinisten und Heizer. — 4) Frankreich veröffentlicht unter Gruppe IX auch die (Gruppe XVII). — 5) Österreich trennt Gruppe XI in 1. Tapezierergewerbe und 2. Lederindustrie. — Frankreich bezeichnen diese Gruppe als Lebensmittelindustrie. — 9) Schweden trennt Gruppe XXI in 1. Ver 1. Öffentliche Dienste und 2. Sonstiges. — 11) Siehe Anmerkung 4. — 12) Siehe Anmerkung 5.

in verschiedenen Ländern

| Niederlande          |               |               | Österreich     |              |              |                |              |              |                |              |              | Frankreich                              |                      |                              |         |
|----------------------|---------------|---------------|----------------|--------------|--------------|----------------|--------------|--------------|----------------|--------------|--------------|---|----------------------|------------------------------|---------|
| Bestand am 1. Januar |               |               | Im Jahre 1910  |              |              | Im Jahre 1911  |              |              | Im Jahre 1912  |              |              | Zahl der Personen in diesen drei Jahren | v. S. aller Personen | Im Jahre                     |         |
| 1912                 | 1913          | 1914          | abgeschlossene |              |              | abgeschlossene |              |              | abgeschlossene |              |              |   |                      | 1910                         | 1911    |
| Tarifverträge        | Tarifverträge | Tarifverträge | darf. verträge | für Betriebe | mit Personen | Tarifverträge  | für Betriebe | mit Personen | Tarifverträge  | für Betriebe | mit Personen |   |                      | abgeschlossene Tarifverträge |         |
| —                    | —             | 3             | 1              | .            | .            | 1              | 1            | 87           | 1              | 1            | 40           | 127                                     | 0,2                  | I. 22<br>II. 13              | 17<br>5 |
| —                    | —             | —             | .              | .            | .            | .              | .            | .            | 2              | 41           | 39 200       | 39 200                                  | 9,5                  | 12                           | 3       |
| 1. —                 | —             | 2             | 60             | 353          | 14 176       | 61             | 179          | 4 135        | 88             | 379          | 11 209       | 29 520                                  | 7,1                  | 5                            | 2       |
| 2. 1                 | 1             | 1             |                |              |              |                |              |              |                |              |              |   |                      |                              |         |
| 23                   | 31            | 64            | 1. 179         | 641          | 26 143       | 192            | 1 013        | 19 117       | 203            | 625          | 35 259       | 80 519                                  | 10,4                 | 5                            | 15      |
| —                    | 1             | 1             | 2. 2           | 2            | 47           | 6              | 40           | 156          | 10             | 40           | 238          | 441                                     |                      |                              |         |
| —                    | —             | —             | 4              | 4            | 305          | 11             | 11           | 1 193        | 9              | 9            | 1 273        | 2 771                                   | 0,7                  | 1                            | 1       |
| —                    | —             | —             | .              | .            | .            | .              | .            | .            | .              | .            | .            | .                                       | .                    | .                            | .       |
| 2                    | 2             | 2             | 33             | 99           | 7 011        | 39             | 61           | 4 522        | 32             | 115          | 16 506       | 28 039                                  | 6,8                  | 18                           | 11      |
| 2                    | 5             | 6             | 9              | 43           | 614          | 9              | 686          | 5 732        | 7              | 39           | 908          | 7 254                                   | 1,8                  | 27                           | 8       |
| —                    | —             | —             | 1. 3           | 50           | 90           | 9              | 169          | 408          | 5              | 64           | 168          | 666                                     |                      |                              |         |
| —                    | —             | —             | 2. 15          | 98           | 1 490        | 35             | 138          | 1 344        | 27             | 44           | 1 653        | 4 487                                   | 1,2                  | 7                            | 3       |
| —                    | —             | —             | 1. 63          | 1 122        | 7 709        | 64             | 862          | 7 068        | 95             | 987          | 6 406        | 21 183                                  |                      |                              |         |
| —                    | —             | —             | 2. .           | .            | .            | 1              | 1            | 35           | .              | .            | .            | 35                                      | 5,1                  | 11                           | 14      |
| 13                   | 21            | 34            | 53             | 1 287        | 9 276        | 61             | 801          | 5 928        | 82             | 1 242        | 14 019       | 29 223                                  | 7,1                  | 5                            | 7       |
| 16                   | 23            | 37            | 146            | 2 455        | 17 462       | 105            | 10 557       | 37 393       | 92             | 5 651        | 15 115       | 69 970                                  | 16,9                 | (11.                         |         |
| —                    | —             | —             | .              | .            | .            | .              | .            | .            | .              | .            | .            | .                                       | .                    | .                            | .       |
| 25                   | 36            | 48            | 90             | 1 593        | 25 299       | 97             | 1 387        | 19 460       | 118            | 1 469        | 28 154       | 72 913                                  | 17,6                 | 98                           | 98      |
| 10                   | 13            | 12            | 5              | 74           | 662          | 1              | 48           | 700          | 6              | 38           | 446          | 1 808                                   | 0,4                  | (12.                         |         |
| 10                   | 18            | 21            | 11             | 627          | 5 953        | 11             | 73           | 1 300        | 19             | 274          | 1 646        | 8 899                                   | 2,2                  | 2                            | 2       |
| 11                   | 15            | 25            | 8              | 42           | 1 568        | 16             | 1 267        | 6 495        | 21             | 410          | 2 726        | 10 789                                  | 2,6                  | 21                           | 16      |
| —                    | —             | —             | 9              | 12           | 227          | 5              | 5            | 68           | 1              | 1 904        | 5 328        | 5 623                                   | 1,4                  |                              |         |
| —                    | —             | —             | .              | .            | .            | .              | .            | .            | .              | .            | .            | .                                       | .                    | .                            | .       |
| —                    | —             | —             | 6              | 6            | 71           | 2              | 2            | 85           | 4              | 4            | 88           | 244                                     | 0,0                  | 5                            |         |
| 113                  | 166           | 256           | 696            | 8 508        | 118 103      | 726            | 17 301       | 115 226      | 822            | 13 336       | 180 382      | 413 711                                 | 100,0                | 252                          | 202     |

abgeschlossen, von den Zentralinstanzen aber noch nicht genehmigt und daher auch nicht eingereicht sind. — Bei I. Landwirtschaft und Gärtnerei und für II. Forstwirtschaft; Frankreich für I. Landwirtschaft und für II. Forst- öffentlichen unter Gruppe III auch die Steinbruchbetriebe. Niederlande trennt Gruppe IV in I. Industrie der Viehzucht, 2. Metallindustrie und 3. Maschinen- und Schiffbau; Österreich trennt dieselbe in I. Metall- und Bekleidungsindustrie (Gruppe XIV). — <sup>5)</sup> Frankreich veröffentlicht unter Gruppe X auch die Buchindustrie <sup>7)</sup> Österreich trennt Gruppe XII in I. Holzindustrie und 2. Celluloidwarenerzeuger. — <sup>8)</sup> Österreich und <sup>9)</sup> Schweden bringt unter Gruppe XXIV



52. Die Arbeitslosigkeit in Arbeiterberufsvereinen für die Jahre 1912 bis 1914,  
berechnet auf das Hundert der Mitglieder \*)

| Monat  | Deutschland <sup>1)</sup> |           |           | Großbritannien <sup>2)</sup> |         |         | Frankreich <sup>3)</sup> |         |      | Belgien <sup>4)</sup> |        |      | Niederlande <sup>5)</sup> |          |             |
|--|---------------------------|-----------|-----------|------------------------------|---------|---------|--------------------------|---------|------|-----------------------|--------|------|---------------------------|----------|-------------|
|  | 1912                      | 1913      | 1914      | 1912                         | 1913    | 1914    | 1912                     | 1913    | 1914 | 1912                  | 1913   | 1914 | 1912                      | 1913     | 1914        |
| Januar . . . . .   | 2,9                       | 3,2       | 4,7       | 2,7                          | 2,2     | 2,6     | 8,2                      | 6,4     | 5,9  | 2,1                   | 1,5    | 5,7  | 6,7                       | 8,0      | 11,0        |
| Februar . . . . .  | 2,8                       | 2,9       | 3,7       | 2,8                          | 2,0     | 2,3     | 8,2                      | 6,6     | 4,5  | 1,9                   | 1,5    | 3,7  | 5,8                       | 5,7      | 6,8         |
| März . . . . .   | 1,6                       | 2,3       | 2,8       | 11,3                         | 1,9     | 2,2     | 6,0                      | 7,5     | 3,9  | 1,3                   | 1,3    | 1,9  | 4,5                       | 3,4      | 5,1         |
| April . . . . .  | 1,7                       | 2,3       | 2,8       | 3,6                          | 1,7     | 2,1     | 7,2                      | 7,4     | 2,9  | 1,0                   | (6)    | 1,6  | 5,1                       | 3,3      | 4,8         |
| Mai . . . . .  | 1,9                       | 2,5       | 2,8       | 2,7                          | 1,9     | 2,3     | 5,5                      | 4,7     | 4,2  | 1,3                   | 2,4    | 2,3  | 3,0                       | 4,2      | 5,9         |
| Juni . . . . .   | 1,7                       | 2,7       | 2,5       | 2,5                          | 1,9     | 2,4     | 5,8                      | 4,3     | .    | 1,1                   | 1,6    | .    | 2,9                       | 3,9      | 6,8         |
| Juli . . . . .   | 1,8                       | 2,9       | 2,7       | 2,6                          | 1,9     | 2,8     | 4,9                      | 5,3     | .    | 1,4                   | 1,9    | .    | 2,7                       | 3,7      | 7,5         |
| August . . . . .   | 1,7                       | 2,8       | 22,4      | 2,2                          | 2,0     | 7,1     | 5,4                      | 4,9     | .    | 1,2                   | 2,4    | .    | 2,5                       | 4,9      | 24,2        |
| September . . . . .  | 1,5                       | 2,7       | 15,7      | 2,1                          | 2,3     | 5,6     | 4,3                      | 4,2     | .    | 1,1                   | 2,6    | .    | 2,4                       | 4,9      | 31,6        |
| Oktober . . . . .  | 1,7                       | 2,8       | 10,9      | 2,0                          | 2,2     | 4,4     | 5,1                      | 3,9     | .    | 1,1                   | 2,3    | .    | 2,4                       | 4,9      | 35,3        |
| November . . . . .   | 1,8                       | 3,1       | 8,2       | 1,8                          | 2,0     | 2,9     | 5,7                      | 4,3     | .    | 1,1                   | 2,1    | .    | 4,8                       | 6,5      | 31,2        |
| Dezember . . . . .   | 2,8                       | 4,8       | 7,2       | 2,3                          | 2,6     | 2,5     | 5,5                      | 4,5     | .    | 1,1                   | 2,5    | .    | 8,0                       | 9,1      | 26,1        |
| Jahresdurchschn.<br>Mitgliederzahl zu<br>Ende des Jahres <sup>6)</sup> | 2 0                       | 2,9       | 7,2       | 3,2                          | 2,1     | 3,3     | 6,0                      | 5,3     | .    | 1,3                   | 2,0    | .    | 4,2                       | 5,2      | 16,4        |
|  | 2 161 470                 | 2 023 051 | 1 373 830 | 894 297                      | 965 500 | 917 580 | 284 476                  | 294 504 | .    | 77 526                | 73 960 | .    | 758 904                   | (70 818) | (71 195) 56 |

| Monat  | Schweden <sup>8)</sup> |        |        | Norwegen <sup>9)</sup> |        |      | Dänemark <sup>10)</sup> |         |         | New York <sup>11)</sup> |      |         | Massachusetts <sup>12)</sup> |         |         |
|--|------------------------|--------|--------|------------------------|--------|------|-------------------------|---------|---------|-------------------------|------|---------|------------------------------|---------|---------|
|  | 1912                   | 1913   | 1914   | 1912                   | 1913   | 1914 | 1912                    | 1913    | 1914    | 1912                    | 1913 | 1914    | 1912                         | 1913    | 1914    |
| Januar . . . . .   | 11,1                   | 8,9    | 10,4   | 2,7                    | 2,6    | 3,3  | 19,2                    | 16,8    | 17,5    | 25,8                    | 38,2 | 32,3    | .                            | .       | .       |
| Februar . . . . .  | 8,4                    | 7,1    | 7,5    | 3,7                    | 2,7    | 2,7  | 14,8                    | 12,8    | 12,9    | 17,6                    | 33,4 | 30,7    | .                            | .       | .       |
| März . . . . .   | 6,5                    | 5,7    | 6,5    | 2,2                    | 2,3    | 2,1  | 8,3                     | 7,4     | 8,8     | 18,8                    | 21,8 | 28,3    | 14,1                         | 11,3    | 12,9    |
| April . . . . .  | 5,2                    | 4,0    | 5,1    | 1,6                    | 1,7    | 1,2  | 4,6                     | 4,5     | 5,5     | 13,3                    | 21,7 | 23,6    | .                            | .       | .       |
| Mai . . . . .  | 3,7                    | 2,6    | 3,2    | 1,1                    | 1,0    | 0,7  | 4,2                     | 3,9     | 4,2     | 20,1                    | 22,9 | 22,7    | .                            | .       | .       |
| Juni . . . . .   | 3,3                    | 2,7    | 3,1    | 0,7                    | 1,0    | 0,7  | 3,8                     | 3,6     | 3,7     | 22,8                    | 22,2 | 25,5    | 5,3                          | 6,4     | 9,9     |
| Juli . . . . .   | 2,8                    | 2,5    | 3,0    | 0,7                    | .      | .    | 3,4                     | 4,0     | 3,8     | 21,1                    | 20,8 | 32,5    | .                            | .       | .       |
| August . . . . .   | 2,7                    | 2,3    | 8,1    | 0,8                    | 1,7    | 9,2  | 3,6                     | 3,6     | 10,3    | 9,1                     | 19,6 | 30,3    | .                            | .       | .       |
| September . . . . .  | 2,9                    | 2,2    | 7,7    | 1,0                    | 2,1    | 7,6  | 3,8                     | 3,7     | 10,5    | 5,9                     | 16,2 | 24,3    | 4,7                          | 6,8     | 11,0    |
| Oktober . . . . .  | 3,6                    | 2,6    | 8,1    | 1,0                    | 2,0    | 5,9  | 4,4                     | 4,6     | 10,0    | 7,4                     | 19,3 | 24,0    | .                            | .       | .       |
| November . . . . .   | 5,7                    | 4,4    | 10,3   | 1,0                    | 2,4    | 4,9  | 7,1                     | 7,9     | 11,3    | 15,3                    | 27,8 | 35,8    | .                            | .       | .       |
| Dezember . . . . .   | 8,4                    | 7,5    | 15,0   | 2,1                    | 4,8    | 6,9  | 13,8                    | 14,3    | 16,1    | 30,1                    | 40,0 | 35,7    | 9,1                          | 10,4    | 18,3    |
| Jahresdurchschn.<br>Mitgliederzahl zu<br>Ende des Jahres <sup>6)</sup> | 5,4                    | 4,4    | 7,3    | 1,6                    | .      | .    | 7,6                     | 7,3     | 9,6     | 17,3                    | 25,3 | 28,9    | 8,5                          | 8,7     | 12,9    |
|  | 54 310                 | 60 535 | 59 195 | 15 920                 | 16 447 | .    | 108 130                 | 117 832 | 124 913 | 113 674                 | .    | 139 515 | 174 359                      | 178 182 | 165 762 |

\*) Wegen der Verschiedenheit des Berufsvereinswesens und der Erhebungsart in den einzelnen Ländern ist nicht der Stand, sondern nur die Bewegung der Arbeitslosigkeit nach Ländern miteinander vergleichbar.

<sup>1)</sup> Reichs-Arbeitsblatt. — <sup>2)</sup> Labour Gazette. — <sup>3)</sup> Bulletin de l'Office du Travail. — <sup>4)</sup> Revue du Travail. — <sup>5)</sup> Maandschrift van het Centraal Bureau voor de Statistiek. — <sup>6)</sup> Generalstreik. — <sup>7)</sup> Gegen Arbeitslosigkeit versicherte Mitglieder. — <sup>8)</sup> Sociala Meddelanden. Die Angaben betreffen nicht das Ende des Monats, sondern den Anfang des jedesmal folgenden Monats. — <sup>9)</sup> Sociala Meddelelser. Die Prozentzahlen beziehen sich mit Ausnahme der Monate August bis Dezember 1913 und 1914 nur auf die wichtigeren Arbeiterberufsvereine. — <sup>10)</sup> Statistiske Efterretninger. — <sup>11)</sup> New York Labor Bulletin. Bei Ausschluß der Ursachen »Streiks und Aussperrungen, Arbeitsunfähigkeit infolge Krankheit usw.« stellen sich die Arbeitslosenziffern für 1914 (1913) wie folgt: Januar 31,0 (17,5), Februar 29,3 (13,2), März 26,5 (20,7), April 22,4 (20,4), Mai 21,4 (21,7), Juni 24,3 (20,9), Juli 31,4 (19,7), August 29,1 (18,2), September 23,2 (15,0), Oktober 23,7 (18,1), November 34,1 (26,1), Dezember 33,8 (38,8). — <sup>12)</sup> The Commonwealth of Massachusetts, Quarterly Reports on Unemployment.

## Alphabetisches Sachverzeichnis

|   | Seite         |  | Seite              |
|---|---------------|--|--------------------|
| Abfälle von verzinnem und verzinktem Eisenbleche (ausw. S.) | 235           | Altersversicherung in Europa   | 1914. 90*          |
| — zur Papierbereitung (ausw. S.)                            | 218           | Aluminium, Aluminiumwaren (ausw. S.)   | 235                |
| Abfallfette (ausw. S.)                                      | 192           | Aluminiumkarbid (ausw. S.)   | 206                |
| Abfallseide (ausw. S.)                                      | 210           | Amerika, Vereinigte Staaten von, Spezialhandel mit                                       | 286, 287           |
| Abraumsalze (ausw. S.)                                      | 205           | Ammoniak, schwefelsaures (ausw. S.)  | 206                |
| Abrechnungsstellen der Reichsbank                           | 291           | Ammoniakalaun (ausw. S.)   | 205                |
| Absatzgebiete, hauptsächlichste, im Spezialhandel           | 261           | Ammoniumjobid (ausw. S.)   | 205                |
| Absterbeordnung   | 34, 36, 39    | Amtsgerichte, Zahl der   | 324                |
| Aceton (ausw. S.)   | 208           | Amtsgerichtsbezirke, Einwohnerzahl   | 324                |
| Ackerland   | 46            | Ananas (ausw. S.)  | 187                |
| Ackerweide und Brache                                       | 48            | Anbau, internationale Übersicht  | 24*                |
| Agavefasern (ausw. S.)                                      | 186           | Anbaufläche  | 47                 |
| Ägypten s. Ägypten  |               | Angehörige der Erwerbstätigen  | 19                 |
| Ahlen (ausw. S.)  | 233           | Angelhaken (ausw. S.)  | 234                |
| Alchmetall (ausw. S.)                                       | 236           | Angestellte, Arbeitsnachweise  | 1913. 410          |
| Akademien für praktische Medizin                            | 315           | — unter den Erwerbstätigen   | 22                 |
| Aktiengesellschaften, Bestand                               | 398           | Angestelltenverbände   | 431                |
| —, Bestandsänderungen                                       | 399           | —, Stellenlosigkeit  | 427                |
| —, Geschäftsergebnisse                                      | 401           | Angestelltenversicherung   | 387                |
| —, Gründung von   | 399           | Anilin, Anilindl, Anilinsalze (ausw. S.)   | 203                |
| —, internationale Übersicht                                 | 68*           | Anilinfarbstoffe, (ausw. S.)   | 206                |
| —, Kapitalsänderungen                                       | 400           | Anisöl (ausw. S.)  | 208                |
| — nach der Betriebszählung 1907 .. 1911.                    | 68            | Anker — elektrotechnische Erzeugnisse — (ausw. S.)                                       | 243                |
| — nach Gewerbegruppen                                       | 398           | Ankertonnen (ausw. S.)   | 232                |
| —, Schuldschreibungen                                       | 299           | Anlagekapital der vollspurigen Eisenbahnen   | 135                |
| Aktienkapital der Gesellschaften                            | 398           | Anlagen, gewerbliche, Revisionen   | 78                 |
| Alabaster (ausw. S.)  | 201           | Anmeldungen von Patenten   | 126                |
| Alizarin, Farbstoffe (ausw. S.)                             | 207           | Anmusterungen von Vollmattrosen und unbefahrenen Schiffsjungen für die Handelsmarine     | 165                |
| Alkaloide, Alkaloidsalze, Alkaloidverbindungen (ausw. S.)   | 209           | Anstalten als Haushaltungen  | 1912. 5            |
| Alkohol, in Brennereien erzeugt                             | 106           | — (Heilanstalten)  | 446                |
| Alkoholverbrauch  | 307           | Anteil der Herkunfts- und Bestimmungsländer am Spezialhandel                             | 257, 258           |
| Alleinbetriebe  | 1911. 62      | — der wichtigsten Herkunfts- und Bestimmungsländer am Handel der deutschen Schutzgebiete | 465, 467, 471, 473 |
| Alteisen (ausw. S.)   | 234           | — der wichtigsten Waren am Spezialhandel   | 251, 252           |
| Alter der Ehegeschließenden                                 | 28            | Anthracendl (ausw. S.)   | 203                |
| — der Erwerbstätigen  | 20            | Anthrachinon (ausw. S.)  | 203                |
| — der Gestorbenen   | 32            | Anwaltsgehilfen, Stellenvermittlung  | 421                |
| — der Seeschiffe  | 162           | Apfel (ausw. S.)   | 187                |
| — der versicherten Angestellten                             | 388           | Apfelbäume   | 53                 |
| Altersgruppen der Bevölkerung                               | 8             | Apfelsinen (ausw. S.)  | 187                |
| — der Ehegeschließenden                                     | 30            | Apotheken am 1. Mai 1909   | 449                |
| Altersjahre der Gestorbenen                                 | 32            |  |                    |
| Altersklassen der Forsten                                   | 49            |  |                    |
| — der Gestorbenen nach Kalendermonaten                      | 31            |  |                    |
| Altersrenten  | 380, 381, 384 |  |                    |

|   | Seite     |   | Seite         |
|---|-----------|---|---------------|
| Apparate aus Glas (ausw. S.)  | 227       | Arbeitsnachweise der Arbeitgeber                      | 417           |
| —, photographische (ausw. S.)   | 227       | — der Arbeitnehmer                                    | 409           |
| Aprifosen, getrocknet (ausw. S.)  | 187       | — der Innungen  | 409           |
| Aprifosenbäume  | 53        | — der Tarifgemeinschaften                             | 84            |
| Aprifosenmus (ausw. S.)   | 200       | —, gemeindliche                                       | 408           |
| Arbeiter, Arbeitsnachweise in Händen der Arbeiter                         | 1913. 410 | —, gemeinnützige                                      | 408, 421      |
| —, ausländische, nach Berufsabteilungen und Berufsgruppen                 | 1912. 10  | — im Deutschen Reich, Stellenvermittlung              | 408—421       |
| —, —, nach ihrer Herkunft   | 1912. 10  | —, internationale Übersicht                           | 78*           |
| — der Eisenbahnen   | 135       | —, öffentliche, Vermittlungstätigkeit                 | 410           |
| — der unter Gewerbeaufsicht stehenden Betriebe                            | 70        | —, paritätische Facharbeitsnachweise                  | 408           |
| —, erwachsene   | 70        | —, paritätische                                       | 1913. 411     |
| — in Betrieben mit mindestens 10 Arbeitern                                | 70        | —, Verhältnis der gesuchten zu den offenen Stellen    | 408           |
| — in den Marine- und Militärbetrieben                                     | 1914. 347 | Arbeitsmarkt  | 408           |
| —, jugendliche  | 70        | Arbeitschichten in Bergwerken                         | 96            |
| —, männliche, Gebürtigkeit  | 1911. 8   | Arbeitsstreitigkeiten in den verschiedenen Ländern    | 1914. 106*    |
| — unter den Erwerbstätigen  | 22        | Arbeitsstarifgemeinschaften                           | 80            |
| Arbeiterberufsverbände, internationale Übersicht                          | 79*       | Arbeitsstarifverträge, internationale Übersicht       | 82*           |
| Arbeiterberufsvereine, Arbeitslosigkeit, internationale Übersicht         | 84*       | Arbeitsvermittlung in Bureauangestelltenvereinen      | 421           |
| Arbeiterinnen, in Betrieben mit mindestens 10 Arbeitern                   | 70        | —, internationale Übersicht                           | 78*           |
| — über 16 Jahre   | 70        | —, landwirtschaftliche                                | 414           |
| — unter 16 Jahren   | 70        | Arbeitsvermittlungen im Jahre 1914                    | 408, 410, 417 |
| —, Zuwiderhandlungen bei ihrer Beschäftigung                              | 79        | Arbeitszeit in den Tarifgemeinschaften                | 88            |
| Arbeiterlegitimationskarten, Ausfertigung für ausländische Wanderarbeiter | 416       | Arzknöpfe (ausw. S.)                                  | 222           |
| Arbeiterorganisationen, internationale Übersicht                          | 79*       | Argentinien, Spezialhandel mit                        | 261           |
| Arbeitersekretariate, Rechtsauskunftstellen                               | 339       | Armee s. Heer   |               |
| Arbeiter- u. Arbeiterinnenvereine, konfessionelle                         | 438       | Arret (ausw. S.)                                      | 198           |
| Arbeiterverbände, Gesamtübersicht   | 439       | Arsen, Produktionsstatistik                           | 119           |
| —, internationale Übersicht   | 79*       | Arsenerze, Förderung, Produktionsstatistik            | 112           |
| — und -vereine, wirtschaftsfriedliche                                     | 436       | Arsenzergruben, Produktionsstatistik                  | 112           |
| Arbeitervereine, gelbe  | 1911. 465 | Artilleriezündungen (ausw. S.)                        | 237           |
| —, unabhängige  | 435       | Arzneiwaren, zubereitete (ausw. S.)                   | 209           |
| —, vaterländische   | 1911. 464 | Ärzte am 1. Mai 1909                                  | 449           |
| Arbeiterversicherung  | 384, 386  | Asbest, Asbestfasern (ausw. S.)                       | 201           |
| —, Beiträge der Arbeitgeber und der Versicherten                          | 385       | Asphalt, Asphaltsteine (ausw. S.)                     | 203           |
| Arbeiterwanderungen nach Bezirken der Versicherungsanstalten              | 428       | Asphaltnaß (ausw. S.)                                 | 207           |
| Arbeitgeber-Arbeitsnachweise  | 417       | Asphaltsteinbrüche, Produktionsstatistik              | 113           |
| — — nach Bundesstaaten  | 1913. 409 | Ather (ausw. S.)                                      | 207, 208      |
| Arbeitgeberverbände   | 430       | Äthali (ausw. S.)                                     | 205           |
| Arbeitnehmer-Arbeitsnachweise   | 409       | Aufbereitungsanstalten für Erze, Produktionsstatistik | 111           |
| Arbeitsgehilfen, Haushaltungen mit  | 1912. 4   | Aufwendungen für Schulen                              | 322           |
| Arbeitsgesuche, Verhältnis zu den offenen Stellen der Arbeitsnachweise    | 408       | Augenheilanstalten                                    | 446           |
| Arbeitslohn in Tarifgemeinschaften  | 84        | Ausfuhr, Generalhandel                                | 181           |
| Arbeitslose in den Gewerkschaften   | 422       | —, Gesamteigenhandel                                  | 181           |
| Arbeitslosenversicherung, internationale Übersicht                        | 1914. 98* | — nach den Schutzgebieten, Wert                       | 480           |
| Arbeitslosigkeit in Arbeiterberufsvereinen, internationale Übersicht      | 84*       | —, Spezialhandel                                      | 181           |
| — in deutschen Fachverbänden  | 422       | —, Verebelungsverkehr                                 | 247, 248      |
|   |           | — von Getreide 1904—1913                              | 250           |
|   |           | — von Hülsenfrüchten 1904—1913                        | 250           |
|   |           | — von Wehl 1904—1913                                  | 250           |
|   |           | Ausgaben des Deutschen Reichs                         | 349           |
|   |           | — des Reichs und der Bundesstaaten                    | 357           |
|   |           | Aushebungen für Heer und Marine                       | 343           |

|   | Seite    |  | Seite     |
|---|----------|--|-----------|
| Ausländer, ausgewiesene .....                                 | 43       | Baumwollengarn (ausw. H.) .....  | 213       |
| — im Deutschen Reiche .....                                   | 10       | —, Zollerträge .....   | 361       |
| — —, nach dem Berufe .....                                    | 10       | —, Baumwollenzwirn, Zollerträge .....                                      | 361       |
| Ausländische Arbeiter .....                                   | 1912. 70 | —, Jahreserzeugung .....   | 1913. 107 |
| Auslandsverkehr der Binnenwasserstraßen .....                 | 150      | Baumwollengarnpreise .....   | 305       |
| — der Eisenbahnen .....                                       | 141, 143 | Baumwollenwaren (ausw. H.) .....   | 214, 215  |
| — deutscher Seeschiffe .....                                  | 167      | —, Zollerträge .....   | 361       |
| Auslandswechsel, Kurse .....                                  | 72*      | Baumwollenzwirn (ausw. H.) .....   | 213       |
| Ausprägung von Münzen, internationale<br>Übersicht .....      | 77*      | Baumwollernte der Welt .....   | 30*       |
| — von Reichsmünzen .....                                      | 288      | Baumwollgewebe (ausw. H.) .....  | 214       |
| Ausrüstungsstücke (Hähne usw.) (ausw. H.) .....               | 229, 232 | Baumwollpreise .....   | 305       |
| Außenhandel der wichtigeren Länder der<br>Erde .....          | 61*, 64* | Baumwollsamem (ausw. H.) .....   | 184       |
| Ausperrungen .....  | 94       | Baumwollsamendel (ausw. H.) .....  | 197       |
| Ausstände s. Streiks  |          | Baumwollspindeln der Welt .....  | 30*       |
| Auflern und Seeschaltiere, Zollerträge .....                  | 362      | Baumwollspinnereien, Produktionsstatistik<br>1913. ....                    | 107       |
| Australischer Bund, Spezialhandel mit .....                   | 261      | Baumwollspinnmaschinen (ausw. H.) .....                                    | 240       |
| Auswanderung, überseeische .....                              | 42       | Baumwollverbrauch der Welt .....   | 30*       |
| —, —, aus europäischen Ländern .....                          | 23*      | — im deutschen Wirtschaftsgebiete .....                                    | 311       |
| Auswärtiger Handel .....                                      | 180      | Baumwollzwirnereien, Produktionsstatistik<br>1913. ....                    | 107       |
| — — der deutschen Schutzgebiete .....                         | 464      | Baustoffe der Seeschiffe .....   | 162       |
| Ausweisung von Ausländern .....                               | 43       | Bautätigkeit .....   | 129       |
| Automaten (ausw. H.) .....                                    | 238      | Baugit (ausw. H.) .....  | 205       |
| Automobile s. auch Kraftfahrzeuge                             |          | Beamte der Eisenbahnen .....   | 135       |
| Automobilfabriken, Produktionsstatistik .....                 | 121      | — der Gewerbeaufsicht .....  | 80        |
| Automobilreifen, Fabrikation, Produktions-<br>statistik ..... | 122      | — im Post- und Telegraphenwesen .....                                      | 133       |
| Automobilunfälle .....  | 145      | —, landwirtschaftliche, Verbände .....                                     | 432       |
|   |          | Beanstandungen bei der Schlachtvieh- und<br>Fleischbeschau .....           | 1914. 57  |
| Badewannen (ausw. H.) .....                                   | 229, 233 | Beeren, Blätter, Blüten, Kräuter (ausw. H.) .....                          | 188       |
| Bagger (ausw. H.) .....                                       | 239      | Beitragserstattungen an Versicherungsanstalten<br>381, ....                | 384       |
| Bahnarbeiter .....  | 135      | Belegschaft der Bergwerke .....  | 96        |
| Bahnbeamte .....  | 135      | Belgien, Spezialhandel mit .....   | 262       |
| Bahnstrecken, Länge .....                                     | 135      | Belgische Nationalbank .....   | 75*       |
| Balata (ausw. H.) .....                                       | 190      | Benzin, Jahreserzeugung .....  | 121       |
| Ballonstoffabriken, Produktionsstatistik .....                | 122      | Benzoesäure (ausw. H.) .....   | 206       |
| Bambusrohr (ausw. H.) .....                                   | 222      | Benzol (ausw. H.) .....  | 203       |
| Bananen (ausw. H.) .....                                      | 187      | —, Jahreserzeugung .....   | 120       |
| Bandeisen (ausw. H.) .....                                    | 229      | Bereifungsfabriken, Produktionsstatistik .....                             | 122       |
| —, Produktionsstatistik .....                                 | 117      | Bergakademien, Zahl der Studierenden .....                                 | 316       |
| Bank von England .....  | 74*      | Bergarbeiterlöhne .....  | 96        |
| — von Frankreich .....  | 74*      | Bergaufsichtsdienst, Zahl der Beamten .....                                | 80        |
| — von Italien .....   | 75*      | Bergbauliche Betriebe .....  | 111       |
| Banken s. a. Aktiengesellschaften und<br>Hypothekendarbanken  |          | — Gewerkschaften, Schulverschiebungen .....                                | 299       |
| —, internationale Übersicht .....                             | 74*      | Berg-Gewerbegerichte .....   | 332       |
| Banknotenumlauf .....   | 288      | Bergrechtliche Gewerkschaften nach der Be-<br>triebszählung von 1907 ..... | 1911. 68  |
| Bankzinsfuß auswärtiger Plätze .....                          | 296      | Bergwerksbetrieb .....   | 1913. 80  |
| — der Reichsbank für Wechsel .....                            | 294      | Bergwerkszeugnisse .....   | 1913. 81  |
| Baryt (ausw. H.) .....  | 201      | Beruf der Ausländer im Deutschen Reiche .....                              | 10        |
| Batterien, elektr., galvanische (ausw. H.) .....              | 244      | Berufsabteilungen, Erwerbstätige, inter-<br>nationale Übersicht .....      | 22*       |
| Baubeschläge (ausw. H.) .....                                 | 234      | Berufsgenossenschaften .....   | 373       |
| Baufrankentassen .....  | 371      | —, Löhne, Einnahmen und Ausgaben .....                                     | 376       |
| Baumöl (ausw. H.) .....                                       | 197      | Berufsgliederung der Bevölkerung .....                                     | 18        |
| Baumwollabfälle (ausw. H.) .....                              | 213      | Berufslose .....   | 18        |
| Baumwolle, roh (ausw. H.) .....                               | 185      | — Selbständige .....   | 23        |

|  | Seite     |   | Seite     |
|--|-----------|---|-----------|
| Berufsstellungen . . . . .   | 18        | Bevölkerung nach der Größe der Gemeinden . . . . .          | 4         |
| Berufsverbände der Arbeitgeber, Angestellten und Arbeiter . . . . .              | 430—439   | —, ortsanwesende . . . . .                                  | 1         |
| — der Arbeiter, internationale Übersicht . . . . .                               | 79*       | — um die Mitte des Jahres seit 1856 . . . . .               | 2         |
| Berufsvereine der Arbeiter, Arbeitslosigkeit, internationale Übersicht . . . . . | 84*       | Bevölkerungsbewegung . . . . .                              | 24        |
| Berufszählung von 1907, Gebürtigkeit 1911 . . . . .                              | 6         | —, internationale Übersicht . . . . .                       | 7*        |
| — von 1907 und 1895 . . . . .  | 18        | — von 1862 bis 1913 . . . . .                               | 26        |
| Berufszugehörige . . . . .   | 19        | Bevölkerungsdichtigkeit . . . . .                           | 1         |
| Besatzung der Seeschiffe . . . . .   | 160, 162  | Bevölkerungswachstum, internationale Übersicht . . . . .    | 3*        |
| Beschäftigung bei Über- und Sonntagsarbeit . . . . .                             | 79        | — seit 1816 . . . . .                                       | 2         |
| — der Militärpflichtigen . . . . .   | 344       | Bevölkerungszunahme, durchschnittlich jährlich . . . . .    | 3         |
| — der ordentlichen Gerichte . . . . .  | 325       | — 1905—1910 und 1871—1910 . . . . .                         | 1         |
| — von Arbeiterinnen und Jugendlichen . . . . .                                   | 70        | Bewegung der Bevölkerung . . . . .                          | 24        |
| Beschäftigungsgrad nach den Nachweisungen der Krankentassen . . . . .            | 1914, 408 | —, internationale Übersicht . . . . .                       | 7*        |
| Beschauete Schlachttiere . . . . .   | 1914, 57  | — von 1862—1913 . . . . .                                   | 26        |
| Besen (ausw. H.) . . . . .   | 221       | Bewilligung von Über- und Sonntagsarbeit . . . . .          | 79        |
| Besenginfier (ausw. H.) . . . . .  | 188       | Bewölkung . . . . .   | 456       |
| Besitzergreifung der deutschen Schutzgebiete . . . . .                           | 457       | Bezirksgerichte in den deutschen Schutzgebieten . . . . .   | 457       |
| Besitzstand der Forsten . . . . .  | 49        | Bezugsgebiete, hauptsächlichste, im Spezialhandel . . . . . | 261       |
| Besitzverhältnisse der landwirtschaftlichen Betriebe . . . . .                   | 1912, 32  | Bienenstöcke . . . . .                                      | 1914, 51  |
| Bessemerroheisen . . . . .   | 115       | Bienenwachs (ausw. H.) . . . . .                            | 193, 204  |
| Bestand der deutschen Binnenschiffe . . . . .                                    | 146       | Bier (ausw. H.) . . . . .                                   | 199       |
| — der deutschen Seeschiffe (Kaufahrtschiffe) . . . . .                           | 160       | —, Steuer- und Zolleinnahmen . . . . .                      | 364       |
| — der Handelsmarinen, internationale Übersicht . . . . .                         | 50*       | Bierbrauereien . . . . .                                    | 104       |
| Besteuerung von Leuchtmitteln . . . . .  | 365       | Biergewinnung im Brausteuergebiete . . . . .                | 104       |
| — von Zündwaren . . . . .  | 366       | Bierverbrauch . . . . .                                     | 308       |
| Bestimmungsländer der deutschen Seeschiffe im Seeverkehr . . . . .               | 167       | Bilanz der Lebensversicherungsgesellschaften . . . . .      | 391       |
| Bestimmungs- und Herkunftsländer, Anteil am Spezialhandel . . . . .              | 257, 258  | Bilder (ausw. H.) . . . . .                                 | 225       |
| Besuchskarten (ausw. H.) . . . . .   | 224       | Bilderpapier (ausw. H.) . . . . .                           | 224       |
| Betriebe, der Gewerbeaufsicht unterstehend . . . . .                             | 72        | Bimsstein (ausw. H.) . . . . .                              | 200       |
| —, landwirtschaftliche . . . . .   | 44, 46    | Bindsfaden (ausw. H.) . . . . .                             | 216       |
| —, öffentliche . . . . .   | 1911, 66  | Bindsfadenfabriken, Produktionsstatistik 1913 . . . . .     | 111       |
| Betriebs-einnahmen und Ausgaben der vollspurigen Eisenbahnen . . . . .           | 135       | Binnenschiffe, Bestand und Größe . . . . .                  | 146       |
| Betriebsergebnisse deutscher und ausländischer Eisenbahnen . . . . .             | 48*       | — nach Landes teilen . . . . .                              | 1914, 146 |
| Betriebs- (Fabrik-) Krankentassen . . . . .                                      | 370       | — nach Stromgebieten . . . . .                              | 1914, 145 |
| Betriebsmittel der vollspurigen Eisenbahnen . . . . .                            | 136       | —, Tragfähigkeit . . . . .                                  | 146       |
| Betriebsverhältnisse der schmalspurigen Eisenbahnen . . . . .                    | 139       | Binnenwanderungen der Arbeiter . . . . .                    | 428       |
| Betriebsverlustversicherung . . . . .  | 394       | Binnenwasserstraßen, Güterverkehr . . . . .                 | 147       |
| Betriebszählung, gewerbliche . . . . .   | 65        | —, Schiffsverkehr in wichtigeren Häfen . . . . .            | 156       |
| —, —, Vergleich mit den Personen der Tarifgemeinschaften . . . . .               | 85        | Birnbäume . . . . .   | 53        |
| —, landwirtschaftliche . . . . .   | 46        | Birnen (ausw. H.) . . . . .                                 | 187       |
| Bettenzahl in den Heilanstalten . . . . .  | 446       | Bismarck-Archipel (ausw. H.) . . . . .                      | 469       |
| Bettfedern (ausw. H.) . . . . .  | 194       | Blasen von Vieh (ausw. H.) . . . . .                        | 196       |
| Bevölkerung der Bundesstaaten . . . . .  | 1         | Blattaluminium (ausw. H.) . . . . .                         | 235       |
| — der deutschen Schutzgebiete . . . . .  | 457       | Blattgold, echtes (ausw. H.) . . . . .                      | 228       |
| — der einzelnen Staaten der Erde . . . . .                                       | 3*        | Blattkacke (ausw. H.) . . . . .                             | 232       |
| — des Reichs und des Zollgebiets seit 1856 . . . . .                             | 2         | Blattkupfer, Blattmessing (ausw. H.) . . . . .              | 237       |
| —, Gebürtigkeit . . . . .  | 1911, 6   | Blattzinn (ausw. H.) . . . . .                              | 236       |
| — nach Altersgruppen . . . . .   | 8         | Blaupapier (ausw. H.) . . . . .                             | 224       |
| — nach Beruf . . . . .   | 18        | Blech (ausw. H.) . . . . .                                  | 230       |
|  |           | Bleche, Produktionsstatistik . . . . .                      | 117       |
|  |           | Blei, Bleiabfälle (ausw. H.) . . . . .                      | 235       |
|  |           | Bleichlaugen (ausw. H.) . . . . .                           | 205       |
|  |           | Bleichsoda (ausw. H.) . . . . .                             | 205       |
|  |           | Bleierze (ausw. H.) . . . . .                               | 201       |
|  |           | Bleierzförderung . . . . .                                  | 1913, 81  |
|  |           | Bleierzgewinnung, internationale Übersicht . . . . .        | 35*       |

|  | Seite    |  | Seite    |
|--|----------|--|----------|
| Bleierzgruben, Produktionsstatistik .....                            | 111      | Braunpreßkohlen (ausw. H.) .....                               | 203      |
| Bleigerinnung .....  | 1913. 82 | Braunpreßkohlenenergiezeugung, Produktionsstatistik .....      | 115      |
| —, internationale Übersicht .....                                    | 37*      | Braustätten .....  | 104      |
| —, Produktionsstatistik .....  | 118      | Brausteuergbiet, Bevölkerung .....                             | 2        |
| Bleiglanzförderung, Produktionsstatistik .....                       | 111      | —, Biergewinnung .....   | 104      |
| Bleihütten, Produktionsstatistik .....                               | 117      | —, Bierverbrauch .....   | 308      |
| Bleimennige (ausw. H.) .....   | 207      | Braustoffe, Menge der verwendeten steuerpflichtigen .....      | 104      |
| Bleipreise .....   | 306      | Breitlinge, frisch (ausw. H.) .....                            | 192      |
| Bleiröhren, waren (ausw. H.) .....                                   | 235      | Brennerien .....   | 105      |
| Bleistifte (ausw. H.) .....  | 207      | —, Rohstoffverbrauch .....                                     | 106      |
| Bleiverbrauch .....  | 310      | Brennläser (ausw. H.) .....                                    | 226      |
| Bleiweiß (ausw. H.) .....  | 207      | Brennstifte für Bogenlampen, Herstellung und Vesteuerung ..... | 365      |
| Blumen, frische (ausw. H.) .....                                     | 186      | Briefpapier (ausw. H.) .....                                   | 223      |
| —, künstliche (ausw. H.) .....                                       | 217      | Briefsendungen .....   | 131      |
| Blumenkohl (ausw. H.) .....  | 186      | Briefumschläge aus Papier (ausw. H.) .....                     | 224      |
| Blumenzwiebeln (ausw. H.) .....                                      | 186      | Briefterzeugung, Produktionsstatistik .....                    | 114, 115 |
| Blüten, blätter, frisch (ausw. H.) .....                             | 186      | Brillen (ausw. H.) .....                                       | 226      |
| Bodenbenutzung, der landwirtschaftlichen Betriebe .....              | 46       | Britisch Indien usw., Spezialhandel mit .....                  | 264      |
| —, Hauptarten der .....  | 47       | Britisch Südafrika, Spezialhandel mit .....                    | 265      |
| —, internationale Übersicht .....                                    | 24*      | Bronze (ausw. H.) .....  | 236      |
| Bodenkreditinstitute, Schuldverschreibungen .....                    | 299      | Bronzefarben (ausw. H.) .....                                  | 207      |
| Bodenplatten (ausw. H.) .....  | 225      | Bruchaluminium (ausw. H.) .....                                | 235      |
| Bodenseffscherei, deutsche .....                                     | 58       | Bruchblei (ausw. H.) .....                                     | 235      |
| Bohnen (ausw. H.) .....  | 186      | Bruch Eisen (ausw. H.) .....                                   | 234      |
| Bohnermasse (ausw. H.) .....   | 204      | Brücken, Brückenbestandteile, eiserne (ausw. H.) .....         | 232      |
| Bohrer, Bohrnarren (ausw. H.) .....                                  | 233      | Brüffeler Sächorie (ausw. H.) .....                            | 186      |
| Bojen (ausw. H.) .....   | 232      | Bruttoprämieeinnahmen der Versicherungsanstalten .....         | 396      |
| Boraxfalk (ausw. H.) .....   | 201      | Buchbindereimaschinen (ausw. H.) .....                         | 242      |
| Börsenhandel, Zulassung von Wertpapieren .....                       | 297      | Buchbinderzeugstoffe (ausw. H.) .....                          | 216      |
| Borsten, Borstenerzstoffe (ausw. H.) .....                           | 194      | Buchdruckerchriften (ausw. H.) .....                           | 235      |
| Böttcherwaren, bearbeitet (ausw. H.) .....                           | 221      | Buchdruckmaschinen (ausw. H.) .....                            | 242      |
| Bourettepinnerei, Produktionsstatistik .....                         | 123      | Buchenholz (ausw. H.) .....                                    | 188, 189 |
| Brache, internationale Übersicht .....                               | 24*      | Bücher (ausw. H.) .....  | 224      |
| — und Ackerweide .....   | 47       | Buchsbaumholz (ausw. H.) .....                                 | 189      |
| Branntwein (ausw. H.) .....  | 198      | Büchsen aus Blech (ausw. H.) .....                             | 233      |
| —, Steuer- und Zolleinnahmen .....                                   | 363      | Buchweizen (ausw. H.) .....                                    | 183      |
| Branntweinbrennerien .....   | 105      | Bügel aus Blech (ausw. H.) .....                               | 233      |
| Branntweingewinnung .....  | 105      | Bügeleisen (ausw. H.) .....                                    | 233      |
| Branntweinsteuergebiet, Bevölkerung .....                            | 2        | Bulgarien, Spezialhandel mit .....                             | 266      |
| Branntweinverbrauch im Branntweinsteuergebiete .....                 | 307      | Bullen (Stiere) (ausw. H.) .....                               | 191      |
| Brafflien, Spezialhandel mit .....                                   | 263      | Bundesreservebanken der Vereinigten Staaten von Amerika .....  | 73*      |
| Brauereien, gewerbliche .....  | 104      | Bundesstaaten, Fläche und Bevölkerung .....                    | 1        |
| Brauereimaschinen (ausw. H.) .....                                   | 241      | —, Finanzen .....  | 357      |
| Brauneisenstein, Förderung und Wert 1912. ....                       | 100      | Buntpapier (ausw. H.) .....                                    | 223      |
| Braunkohlen (ausw. H.) .....   | 202      | Bureauangestelltenvereine, Stellenvermittlung .....            | 421      |
| —, Produktionsstatistik .....  | 111      | Bureaubeamtenverbände .....                                    | 432      |
| Braunkohlenabsatz n. Wirtschaftsgebieten 1912. ....                  | 92       | —, Stellenlosigkeit .....                                      | 427      |
| Braunkohlenbergbau, Böhne .....                                      | 96       | Bürgerliche Delikte .....                                      | 329      |
| Braunkohlenbergbaubetriebe und Förderung, Produktionsstatistik ..... | 111      | Bürsten (ausw. H.) .....                                       | 221      |
| Braunkohlenförderung .....   | 1913. 80 | Buffelen (ausw. H.) .....                                      | 238      |
| Braunkohlenschwelereien, Produktionsstatistik .....                  | 114      | Butter (ausw. H.) .....  | 193      |
| Braunkohlenteerdestillation, Produktionsstatistik .....              | 121      | Butterpreise .....   | 303      |
| Braunkohlenverbrauch .....   | 310      | Butterschmalz (ausw. H.) .....                                 | 193      |
|  |          | Butter und Margarine, Zollerträge .....                        | 361, 362 |

|  | Seite     |   | Seite              |
|--|-----------|---|--------------------|
| Calciumkarbid (ausw. H.)                                 | 205       | Diebstahlversicherung   | 394                |
| Canada, Spezialhandel mit                                | 267       | Dienende bei Erwerbstätigen                                     | 19                 |
| Carolinen s. Karolinen                                   |           | Dienstalter der Arbeiter in den Militär- und<br>Marinebetrieben | 1914. 347          |
| Cellulose (ausw. H.)                                     | 223       | Dienstboten, Haushaltungen mit                                  | 1913. 6            |
| Cer, Produktionsstatistik                                | 119       | Dillsaat (ausw. H.)   | 185                |
| Ceresin, Ceresinwaren (ausw. H.)                         | 204       | Diskontsätze der wichtigsten Notenbanken                        | 71*                |
| Chemische Erzeugnisse (ausw. H.)                         | 209       | Dividenden der Aktiengesellschaften                             | 403                |
| Chemische Industrie, Produktionsstatistik 1912.          | 121       | Dolomit (ausw. H.)  | 200                |
| Chenille (ausw. H.)                                      | 211       | Draht (ausw. H.)  | 230, 236, 237, 238 |
| Chile, Spezialhandel mit                                 | 267       | Draht, Produktionsstatistik                                     | 117                |
| Chilesalpeter (ausw. H.)                                 | 205       | Drahtbesen, -bürsten (ausw. H.)                                 | 233                |
| China, Spezialhandel mit                                 | 268       | Drahtgeflechte, Drahtgewebe (ausw. H.)                          | 233                |
| Chinaclay (ausw. H.)                                     | 200       | Drahtgewinnung in Schweizeisenbetrieben<br>1913.                | 84                 |
| Chinarinde (ausw. H.)                                    | 188       | Drahtlizen (ausw. H.)   | 233                |
| Chinin, Chininsalze, Chininverbindungen<br>(ausw. H.)    | 209       | Drahtseile (ausw. H.)   | 233                |
| Ehloraluminium (ausw. H.)                                | 205       | Drahtstifte (ausw. H.)  | 233                |
| Ehloralkalium (ausw. H.)                                 | 206       | Dreschmaschinen (ausw. H.)                                      | 241                |
| Ehloralkaliumfabriken, Produktionsstatistik              | 114       | Drillingsgeburten   | 27                 |
| Ehloralkaliumgewinnung                                   | 1913. 81  | Drosselspulen (ausw. H.)  | 243                |
| Ehloralk (ausw. H.)                                      | 205       | Druckluftmotoren (ausw. H.)                                     | 239                |
| Ehloratriumgewinnung                                     | 1913. 81  | Druckpapier (ausw. H.)  | 223                |
| Ehristbaumschmuck (ausw. H.)                             | 246       | Druckplatten aus Holz (ausw. H.)                                | 222                |
| Ehristliche Gewerkschaften                               | 434       | Düngemittel (ausw. H.)  | 206, 208           |
| Ehrom (ausw. H.)   | 236       | Dünger, tierischer (ausw. H.)                                   | 196                |
| Ehromopapier (ausw. H.)                                  | 223       | Düngesalze, Jahresförderung                                     | 1912. 114          |
| Clearinghouse-Banken, New Yorker                         | 1914. 72* | Duranametall (ausw. H.)   | 236                |
| Copal (ausw. H.)   | 190       | Durchschnittslöhne der Bergarbeiter                             | 96                 |
| Couleur, Produktionsstatistik                            | 124       | Dynamit (ausw. H.)  | 208                |
| Cumol (ausw. H.)   | 203       | Dynamomaschinen (ausw. H.)                                      | 239, 243           |
| Cyankalium, Cyanatrium (ausw. H.)                        | 205       | Ebenholz (ausw. H.)   | 189                |
| Dampfer, Unfälle deutscher                               | 177, 178  | Edelmetallgewinnung der Welt seit 1493                          | 40*                |
| Dampferverkehr in deutschen Häfen                        | 166       | Edelsteine (ausw. H.)   | 201, 225           |
| Dampfkessel (ausw. H.)                                   | 232       | Eggen (ausw. H.)  | 233                |
| Dampflokombilen, -lokomotiven (ausw. H.)                 | 238, 239  | Egypten, Spezialhandel mit                                      | 270                |
| Dampfmaschinen (ausw. H.)                                | 239       | Ehescheidungen  | 41                 |
| Dampfsschiffe, deutsche Binnen                           | 146       | Eheschließende, Alter   | 28                 |
| —, — See   | 160       | —, Familienstand  | 27                 |
| — (Reubauten), internationale Übersicht                  | 51*       | — nach Altersgruppen und Familienstand                          | 30                 |
| Dampfturbinen (ausw. H.)                                 | 239       | —, Religionsbekenntnisse  | 27                 |
| Dänemark, Spezialhandel mit                              | 269       | Eheschließungen   | 24                 |
| Dari (ausw. H.)  | 183       | —, internationale Übersicht                                     | 7*                 |
| Darlehnsbestand der Kriegsdarlehnskassen                 | 295       | — nach Altersgruppen und Familienstand                          | 30                 |
| Darlehnskassen des Reichs (Kriegsdarlehnskassen)         | 295       | — nach dem Familienstand  | 27                 |
| Darlehnskassenscheine                                    | 295       | — nach dem gegenseitigen Alter                                  | 28                 |
| Darlehnskassenvereine                                    | 407       | — nach dem Religionsbekenntnis                                  | 27                 |
| Därme von Vieh (ausw. H.)                                | 196       | — von 1862 bis 1913   | 26                 |
| Deckung des Notenumlaufs der Reichsbank                  | 293       | Eichenholz (ausw. H.)   | 188, 189           |
| Delikte, bürgerliche                                     | 329       | Eichenholzauszug (ausw. H.)                                     | 209                |
| —, militärische  | 328       | Eier, eingeschlagene (ausw. H.)                                 | 193                |
| Teltametall (ausw. H.)                                   | 236       | — von Federvieh und wild (ausw. H.)                             | 193                |
| Deutsche Gewerksvereine (Hirsch-Dunker)                  | 434       | —, Zollerträge  | 362                |
| Dextrin, Produktionsstatistik                            | 124       | Eigelb (ausw. H.)   | 193                |
| Diamanten (ausw. H.)                                     | 225       | Einbruchdiebstahlversicherung                                   | 394                |
| Diamantenausfuhr aus Deutsch-Südwestafrika               | 458       | Einfuhr aus den Schutzgebieten, Wert                            | 480                |
| Dichtigkeit der Bevölkerung, internationale<br>Übersicht | 3*        | —, Generalhandel  | 181                |

|   | Seite    |  | Seite      |
|---|----------|--|------------|
| Einfuhr, Gesamteigenhandel . . . . .  | 181      | Eisenhochofenbetriebe . . . . .  | 1913, 82   |
| —, Spezialhandel . . . . .  | 181      | Eisenindustrie, Produktionsstatistik . . . . .                             | 114        |
| —, Veredelungsverkehr . . . . .   | 247      | Eisenpreise (Roheisen) . . . . .   | 305        |
| — von Getreide 1904—1913 . . . . .  | 249      | Eisenverbrauch (Roheisen) . . . . .  | 310        |
| — von Sülsenfrüchten 1904—1913 . . . . .                                    | 249      | Eisenwaren (ausw. H.) . . . . .  | 228—235    |
| — von Mehl 1904—1913 . . . . .  | 249, 250 | —, Zollerträge . . . . .   | 361        |
| —, Wert der verjollten . . . . .  | 361      | Eisstein (ausw. H.) . . . . .  | 205        |
| Einigungsorgane der Tarifgemeinschaften . . . . .                           | 84       | Eiweiß, Eiweißstoffe (ausw. H.) . . . . .                                  | 209        |
| Einnahmen des Deutschen Reichs . . . . .                                    | 347      | Elektrifiziermaschinen (ausw. H.) . . . . .                                | 238        |
| — des Reichs und der Bundesstaaten . . . . .                                | 357      | Elektrizitätsammler (ausw. H.) . . . . .                                   | 243        |
| Einnahmequellen, wichtigere, des Reichs und<br>der Bundesstaaten . . . . .  | 358      | Elektroden (ausw. H.) . . . . .  | 243        |
| Einwanderung in amerikanische Staaten aus<br>europäischen Ländern . . . . . | 23*      | Elektromotoren (ausw. H.) . . . . .  | 243        |
| Einwohner der Bundesstaaten . . . . .                                       | 1        | Elektrotechnische Erzeugnisse (ausw. H.) . . . . .                         | 243, 244   |
| Einwohnerzahl der Gemeinden mit 10 000 und<br>mehr Einwohnern . . . . .     | 16       | Elemente, galvanische (ausw. H.) . . . . .                                 | 244        |
| — — mit 20 000 und mehr Einwohnern . . . . .                                | 14       | Elfenbein (ausw. H.) . . . . .   | 196        |
| Einzelteile zu Fahrzeugen (ausw. H.) . . . . .                              | 244, 245 | Elfenrüsse (ausw. H.) . . . . .  | 184        |
| Einziehung von Reichsmünzen . . . . .                                       | 288      | Empfang und Versand der Binnenwasserstraßen<br>— der Eisenbahnen . . . . . | 150<br>143 |
| Eisen (ausw. H.) . . . . .  | 228      | Entbindungen in den Entbindungsanstalten . . . . .                         | 446        |
| — (Roheisen) (ausw. H.) . . . . .   | 228      | Entbindungsanstalten . . . . .   | 446        |
| — (Roh-), Zollerträge . . . . .   | 362      | Enten (ausw. H.) . . . . .   | 191        |
| Eisenabfälle (ausw. H.) . . . . .   | 234      | Entschädigungsfälle bei der Arbeiterversicherung . . . . .                 | 384        |
| Eisenbahnachsen (ausw. H.) . . . . .  | 231      | Entschädigungsleistungen der Arbeiterver-<br>sicherung . . . . .           | 385        |
| Eisenbahnen der deutschen Schutzgebiete . . . . .                           | 459      | Entwicklung der Tarifverträge . . . . .                                    | 84         |
| — der Erde . . . . .  | 46*      | Erbchaftsteuer . . . . .   | 368        |
| —, schmalspurige . . . . .  | 138      | Erbsen (ausw. H.) . . . . .  | 183        |
| —, vollspurige . . . . .  | 134      | Erdnüsse (ausw. H.) . . . . .  | 184        |
| Eisenbahngüterverkehr . . . . .   | 141, 143 | Erdnußöl (ausw. H.) . . . . .  | 197        |
| Eisenbahnlasten (ausw. H.) . . . . .  | 231      | Erdöl, gereinigt (Leuchtöl) (ausw. H.) . . . . .                           | 203        |
| Eisenbahnlastenschrauben, -teile (ausw. H.) . . . . .                       | 233      | Erdölbetriebe, Produktionsstatistik . . . . .                              | 113        |
| Eisenbahnmaterial, Produktionsstatistik . . . . .                           | 117      | Erdölböhrungen, Produktionsstatistik . . . . .                             | 113        |
| Eisenbahnpersonal . . . . .   | 135      | Erdölgewinnung (Rohöl), internationale<br>Übersicht . . . . .              | 34*        |
| Eisenbahnradeisen, -räder, -radfäße (ausw. H.) . . . . .                    | 231      | Erdölverbrauch . . . . .   | 311        |
| Eisenbahnschienen (ausw. H.) . . . . .                                      | 231      | Erdteile, Spezialhandel . . . . .  | 253—256    |
| Eisenbahnschwellen aus Holz (ausw. H.) . . . . .                            | 189      | Erdwachs, gereinigt (ausw. H.) . . . . .                                   | 204        |
| —, eiserne (ausw. H.) . . . . .   | 231      | Ergänzungsgeschäft des Heres und der Marine . . . . .                      | 343        |
| Eisenbahnunfälle . . . . .  | 139      | Erkrankungsfälle bei der Krankenversicherung<br>372, 384                   | 372, 384   |
| Eisenbahnunterlagsplatten (ausw. H.) . . . . .                              | 231      | Ernteabfälle von roher Baumwolle (Winters)<br>(ausw. H.) . . . . .         | 185        |
| Eisenbauteile (ausw. H.) . . . . .  | 232      | Ernteerträge der wichtigsten Nährfrüchte . . . . .                         | 51         |
| Eisendraht (ausw. H.) . . . . .   | 230      | — im Verhältnis zur Erntefläche . . . . .                                  | 52         |
| Eisenerze, Aufbereitung, Produktionsstatistik . . . . .                     | 111      | —, internationale Übersicht . . . . .                                      | 25*        |
| — (ausw. H.) . . . . .  | 201      | Erntefläche im Verhältnis zum Ernteertrage . . . . .                       | 52         |
| Eisenerzeugung . . . . .  | 1913, 82 | Ernteflächen der wichtigsten Nährfrüchte . . . . .                         | 50         |
| Eisenerzförderung, Produktionsstatistik . . . . .                           | 111      | Ersatzbehörden, Entscheidungen . . . . .                                   | 343        |
| 1913. 80  |          | Ertrag der vollspurigen Eisenbahnen . . . . .                              | 135        |
| — nach Wirtschaftsgebieten . . . . .  | 1912, 97 | — der Zölle seit 1834 . . . . .  | 360        |
| Eisenerzgewinnung, internationale Übersicht . . . . .                       | 34*      | Erwerbstätige, Familienstand und Alter . . . . .                           | 20         |
| —, Öhne . . . . .   | 96       | —, Gebürtigkeit . . . . .  | 1911, 8    |
| Eisenerzgruben, Produktionsstatistik . . . . .                              | 111      | —, internationale Übersicht . . . . .                                      | 21*        |
| Eisenerzverbrauch . . . . .   | 310      | — nach Berufsabteilungen und -stellungen . . . . .                         | 20         |
| Eisenfeilspäne (ausw. H.) . . . . .   | 234      | — nach sozialer Stellung . . . . .   | 22         |
| Eisengießereibetriebe . . . . .   | 1913, 83 | Erwerbs- und Wirtschaftsgenossenschaften . . . . .                         | 406        |
| Eisengießereien, Produktionsstatistik . . . . .                             | 115      | Erwerbs- und Wirtschafts-gesellschaften . . . . .                          | 398        |
| Eisenguß, emaillierter, Produktionsstatistik . . . . .                      | 115      |  |            |



|  | Seite     |  | Seite    |
|--|-----------|--|----------|
| Erzbergbau, Böhne. . . . .   | 96        | Fernsprecher (ausw. S.). . . . .                                       | 244      |
| Erzbergbaubetriebe, Produktionsstatistik. 111—113                        |           | Fernsprechlinien, Länge. . . . .                                       | 132      |
| Erze (ausw. S.). . . . .   | 201, 202  | Fernsprechpersonal. . . . .  | 133      |
| Erzeugnisse von Seetieren, deutsche Seefischerei                         | 56        | Fernsprechwesen. . . . .   | 131      |
| Esel und Maulesel. . . . . 1914.   | 51        | Ferroaluminium (ausw. S.). . . . .                                     | 228      |
| — —, Verkaufswert. . . . . 1914.   | 52        | Ferrochrom (ausw. S.). . . . .   | 228      |
| Esel, Maulesel, Maultiere, internationale<br>Überficht. . . . .          | 27*       | Ferromangan (ausw. S.). . . . .  | 228      |
| Espartostoff (ausw. S.). . . . .   | 223       | Ferronickel (ausw. S.). . . . .  | 228      |
| Essigsäureverbrauchsabgabe. . . . .                                      | 363       | Ferrosilicium (ausw. S.). . . . .                                      | 206, 228 |
| Etatsstärke der Kaiserlichen Marine. . . . .                             | 342       | Fertige Waren, Ein- und Ausfuhr. . . . .                               | 181, 182 |
| — des deutschen Heeres. . . . .  | 341       | — —, Spezialhandel mit den einzelnen Ländern<br>im Jahre 1913. . . . . | 259, 260 |
| Etatswesen des Deutschen Reichs. . . . .                                 | 347       | Fette, in das Zollinland eingeführte. 1914.                            | 58       |
| Etiketten (ausw. S.). . . . .  | 224       | —, Ole, Zollerträge. . . . .   | 361      |
| Europa, Sozialversicherung der europäischen<br>Staaten. . . . . 1914.    | 74*       | Feuchtigkeit der Luft. . . . .   | 456      |
| Europäer-Pflanzungen in den Schutzgebieten                               | 473       | Feuergeräte (ausw. S.). . . . .  | 232      |
| Evangelische Arbeiter- und Arbeiterinnenvereine                          | 438       | Feuerspritzen (ausw. S.). . . . .                                      | 240      |
| Exhaustoren (ausw. S.). . . . .  | 242       | Feuerversicherung, öffentliche. . . . .                                | 397      |
| Explosionsmotoren (ausw. S.). . . . .                                    | 239       | —, private. . . . .  | 394      |
| <b>Fabrikarbeiter und Fabrikarbeiterinnen, er-<br/>wachsene. . . . .</b> | <b>70</b> | Fiber (ausw. S.). . . . .  | 186      |
| — —, jugendliche. . . . .  | 70        | Fichtenharze (ausw. S.). . . . .                                       | 190      |
| Fabrikkrankentassen. . . . .   | 370       | Fichtenholzauszug (ausw. S.). . . . .                                  | 209      |
| Facharbeitsnachweise, paritätische. . . . .                              | 408       | Fichtennadelöl (ausw. S.). . . . .                                     | 208      |
| Fachverbände, Arbeitslosigkeit. . . . .                                  | 422       | Figuren aus Porzellan (ausw. S.). . . . .                              | 226      |
| Fahrräder, Fahrradteile (ausw. S.). . . . .                              | 245       | Films (ausw. S.). . . . .  | 222      |
| Fahrradlaufbeden (ausw. S.). . . . .                                     | 220       | Filzwaren (ausw. S.). . . . .  | 216      |
| Fahrradreifenfabriken, Produktionsstatistik. . . . .                     | 122       | Finanzen der deutschen Schutzgebiete. . . . .                          | 462      |
| Fahrzeuge (ausw. S.). . . . . 244, 245                                   |           | — des Reichs und der Bundesstaaten. . . . .                            | 357      |
| Familienhaushaltungen. . . . . 1913.                                     | 6         | Finanzwesen. . . . .   | 347      |
| Familienstand der Eheschließenden. . . . .                               | 27, 30    | Fingerhüte, eiserne (ausw. S.). . . . .                                | 234      |
| — der Erwerbstätigen. . . . .  | 20        | Finland, Spezialhandel mit. . . . .                                    | 270      |
| — der Gestorbenen. . . . .   | 32        | Firnisse (ausw. S.). . . . .   | 207      |
| — der Reichsbevölkerung. . . . .   | 6         | Fische (ausw. S.). . . . .   | 191, 192 |
| Farben, Farbwaren (ausw. S.). . . . .                                    | 206, 207  | — und Fischzubereitungen (ausw. S.). . . . .                           | 200      |
| Farbendruckbilder (ausw. S.). . . . .                                    | 225       | Fischerei, deutsche. . . . .   | 55       |
| Farbenstifte (ausw. S.). . . . .   | 207       | Fischerneze (ausw. S.). . . . .  | 215      |
| Farblacke (ausw. S.). . . . .  | 207       | Fischmehl (ausw. S.). . . . .  | 196      |
| Faserstoff (ausw. S.). . . . .   | 223       | —, -wurst, -mild (ausw. S.). . . . .                                   | 192      |
| Fässer (ausw. S.). . . . .   | 221, 233  | Fischrogen (ausw. S.). . . . .   | 192      |
| Fasßholz (ausw. S.). . . . .   | 189, 221  | Fischspeck (ausw. S.). . . . .   | 192      |
| Federn (Schmiedfedern) (ausw. S.). . . . .                               | 194       | Fläche der Bundesstaaten. . . . .                                      | 1        |
| Federvieh (ausw. S.). . . . .  | 191       | — der einzelnen Staaten der Erde. . . . .                              | 3*       |
| —, Viehzählung. . . . . 1914.  | 51        | — der landwirtschaftlichen Betriebe. . . . .                           | 46       |
| Fehlbeträge im Reichshaushalt. . . . .                                   | 356       | — der deutschen Schutzgebiete. . . . .                                 | 457      |
| Feigen, getrocknet (ausw. S.). . . . .                                   | 187       | Flachs (ausw. S.). . . . .   | 185      |
| Feilen (ausw. S.). . . . .   | 232       | Flachsgarn (ausw. S.). . . . .   | 215      |
| Felbbahnwagen (ausw. S.). . . . .  | 244       | Flachsgewebe (ausw. S.). . . . .                                       | 216      |
| Felle (ausw. S.). . . . . 194, 195, 196,                                 | 220       | Flachspinnereien, Produktionsstatistik. 1913.                          | 109      |
| — zu Pelzwerk (ausw. S.). . . . .  | 196, 220  | Flachswerg (ausw. S.). . . . .   | 185      |
| Fensterrahmen (ausw. S.). . . . .  | 221       | Flachswerggarn (ausw. S.). . . . .                                     | 215      |
| Ferngespräche. . . . .   | 132       | Flaggen, Seeverkehr in den deutschen Häfen<br>nach Flaggen. . . . .    | 173      |
| Ferngläser, terrestrische (ausw. S.). . . . .                            | 226       | Flechtwaren (ausw. S.). . . . .  | 221      |
| Fernrohre, astronomische (ausw. S.). . . . .                             | 238       | Fleisch und Fleischextrakt, Zollerträge. . . . .                       | 361      |
| Fernsprechanstalten, Orte mit. . . . .                                   | 132       | Fleisch von Vieh (ausw. S.). . . . .                                   | 191      |
| Fernsprecheinrichtungen, internation. Übersicht                          | 41*       | Fleischbeschau. . . . .  | 63, 64   |
|  |           | Fleischbrühfäßen (ausw. S.). . . . .                                   | 191      |

|   | Seite         |  | Seite     |
|---|---------------|--|-----------|
| Fleischextrakt (ausw. H.)   | 191           | Gebäude, Bestand                                     | 129       |
| Fleischpepton (ausw. H.)  | 191           | Gebietsenteilung des Deutschen Reichs                | 1         |
| Fleischwaren, in das Zollinland eingeführte 1914.                     | 58            | Gebüßemaschinen (ausw. H.)                           | 239, 242  |
| Fliegenpapier (ausw. H.)  | 224           | Geborene   | 24        |
| Flittern aus Gold (ausw. H.)  | 228           | — in den Entbindungsanstalten                        | 446       |
| Flobertmunition (ausw. H.)  | 208           | —, internationale Übersicht                          | 7*        |
| Flor (ausw. H.)   | 211, 214      | — nach Monaten                                       | 27        |
| Florettseide (ausw. H.)   | 210           | — von 1862 bis 1913                                  | 26        |
| Florettseidengespinnste (ausw. H.)                                    | 210           | Gebrauchsmuster                                      | 126       |
| Florettseidenspinnerei, Produktionsstatistik                          | 123           | Geburtenüberschuß                                    | 24        |
| Flöße, Verkehr in wichtigeren Häfen                                   | 156           | — der Knaben über die Mädchen                        | 25        |
| Flugmaschinen, Jahreserzeugung, Produktionsstatistik                  | 122           | —, internationale Übersicht                          | 7*        |
| Flugzeugstoffabriken, Produktionsstatistik                            | 122           | Gebürtigkeit der Bevölkerung                         | 1911. 6   |
| Flußisenbetriebe  | 1913. 85      | — der Erwerbstätigen                                 | 1911. 8   |
| Flußisenenergieerzeugnisse  | 1913. 85      | Geburtsjahre der Reichsbevölkerung                   | 6         |
| Flußisenwerke, Produktionsstatistik                                   | 116           | Gefäße aus schmiedbarem Eisen (ausw. H.)             | 232       |
| Flußschiffe   | 146           | Geflügel, Viehzählung                                | 1914. 51  |
| Flußstahlerzeugnisse  | 1913. 85      | Gehaltsklassen der versicherten Angestellten         | 388       |
| Flußstahlwerke, Produktionsstatistik                                  | 116           | Gehilfengewerbebetriebe                              | 1911. 63  |
| Fördermaschinen (ausw. H.)  | 239           | Geigen (ausw. H.)                                    | 246       |
| Formaldehyd (ausw. H.)  | 208           | Gelatine (ausw. H.)                                  | 209       |
| Formeisen (ausw. H.)  | 229           | Gelatinepapier (ausw. H.)                            | 224       |
| Formierstoffe aus mineral. Stoffen und Stearin, Wachs usw. (ausw. H.) | 204           | Gelbe Arbeitervereine                                | 1911. 465 |
| Formgußstücke aus Aluminium (ausw. H.)                                | 235           | Geld- und Kreditwesen                                | 288       |
| Forstakademien  | 316           | Geldwesen in den deutschen Schutzgebieten            | 461       |
| Forsten und Holzungen   | 49            | Gemälde (ausw. H.)                                   | 225       |
| — —, internat. Übersicht  | 24*           | Gemeindeforsten                                      | 49        |
| Forstwirtschaft   | 46, 47        | Gemeindefrankenversicherung                          | 370       |
| Forstwirtschaftliche Betriebe   | 1911. 42      | Gemeinden, Arbeitsnachweise                          | 1913. 408 |
| Frachtverkehr auf vollspurigen Eisenbahnen                            | 137           | Gemeinden mit mehr als 10 000 Einwohnern             | 16        |
| Frankreich, Spezialhandel mit   | 270, 271      | — mit mehr als 20 000 Einwohnern                     | 14        |
| Frauenorganisationen  | 1911. 469     | Gemeinden nach Größenklassen                         | 4         |
| Freie Gewerkschaften  | 433           | Gemeindliche Arbeitsnachweise                        | 408       |
| Freiwillig in Heer und Marine Eingetretene                            | 343           | Gemeinnützige Arbeitsnachweise                       | 408       |
| Funkentelegraphenstationen, Ausrüstung deutscher Seeschiffe mit       | 163           | Gemmen (ausw. H.)                                    | 225       |
| — für den öffentlichen Verkehr im In- und Ausland                     | 44*           | Gemüseanbau  | 48        |
| Fußbodenbedecken aus Kautschuk (ausw. H.)                             | 221           | Gemüßesamen (ausw. H.)                               | 185       |
| Fußbodenteppiche (ausw. H.)   | 212           | Generalhandel  | 180, 181  |
| Futterpflanzen, Anbau   | 48            | Genossenschaften, Erwerbs- und Wirtschafts-          | 406       |
| Gabeln (ausw. H.)   | 234, 236      | Genossenschaftsforsten                               | 49        |
| Galmei, Produktionsstatistik  | 111           | Genossenschaftswesen in einigen europäischen Staaten | 69*       |
| Gänse (ausw. H.)  | 191           | Genußmittel, Ein- und Ausfuhr                        | 181, 182  |
| Garne (ausw. H.)  | 212, 213, 216 | Gepäckwagen der vollspurigen Eisenbahnen             | 136       |
| Garnhaspeln (ausw. H.)  | 233           | Geräte aus schmiedb. Eisen (ausw. H.)                | 232       |
| Garnwirmereien, Produktionsstatistik                                  | 1913. 110     | Gerbereien, Produktionsstatistik                     | 122       |
| Gartenland  | 46            | Gerbstholz (ausw. H.)                                | 189       |
| Gasbehälter (ausw. H.)  | 232           | Gerbrinden (Maletto, Mimosa, Mangrove) (ausw. H.)    | 189       |
| Gasmesser, uhren (ausw. H.)   | 238           | Gerbstoffe (ausw. H.)                                | 189       |
| Gasöl (ausw. H.)  | 203           | Gerichte, Beschäftigung der ordentlichen             | 325       |
| Gasreinigungsmasse, eisen- od. manganhaltig (ausw. H.)                | 202           | —, der Schutzgebiete                                 | 457       |
| Gasmaschinen (ausw. H.)   | 239           | —, Verteilung der ordentlichen                       | 324       |
| Gaswasser (Ammoniakwasser)  | 1912. 122     | Gerichtseseingeseffene d. Oberlandesgerichtsbezirke  | 324       |
| Gaze (ausw. H.)   | 211           | Gerste (ausw. H.)                                    | 183       |
|   |               | Gerste, Erntetrug                                    | 51        |
|   |               | —, Ernteflächen                                      | 50        |

|  | Seite     |   | Seite    |
|--|-----------|---|----------|
| Gersteinbau, internationale Übersicht . . . . .      | 24*       | Gewerbliche Anlagen, Revisionen . . . . .             | 78       |
| Gerstenernte, internationale Übersicht . . . . .     | 25*       | — Betriebe, der Gewerbeaufsicht unterstehende         | 72       |
| Gerstenpreise . . . . .                              | 302       | Gewerb tätige Personen . . . . .                      | 65       |
| Gersteverbrauch . . . . .                            | 307       | Gewerkschaften, Arbeitslose im Verhältnis zu          | 427      |
| Gesamtauswanderung über deutsche Häfen . . . . .     | 42        | den Mitgliebern . . . . .                             | 299      |
| Gesamtausfuhrhandel der wichtigeren Länder . . . . . | 64*       | —, bergbauliche, Schuldverschreibungen . . . . .      | 1911. 68 |
| Gesamteigenhandel . . . . .                          | 180, 181  | —, bergrechtliche, nach der Betriebszählung           | 1917. 68 |
| Gesamtfläche der landwirtschaftlichen Betriebe       | 46        | —, christliche . . . . .                              | 434      |
| Gesamtgewerbebetriebe 1907 . . . . .                 | 67        | —, freie . . . . .                                    | 433      |
| Geschäftsverhältnisse der Reichsbank . . . . .       | 290, 294  | —, internationale Übersicht . . . . .                 | 79*      |
| Geschlecht der Eheschließenden nach Alters-          |           | —, Mitgliederbewegung, internationale Über-           | 79*      |
| gruppen und Familienstand . . . . .                  | 30        | Gewerkschaftsorganisationen, Ausgaben und             | 80*      |
| — der Geborenen . . . . .                            | 25        | Einnahmen, internationale Übersicht . . . . .         | 434      |
| — der Gestorbenen . . . . .                          | 25        | Gewerkvereine, Deutsche (Hirsch-Duncker) . . . . .    | 233      |
| — der versicherten Angestellten . . . . .            | 388       | Gewinndeschnitzzeuge (ausw. H.) . . . . .             | 389      |
| Geschmacksmuster . . . . .                           | 126       | Gewinnbeteiligung der Versicherten (Lebens-           | 362      |
| Gesellschaften mit beschränkter Haftung . . . . .    | 404       | versicherung) . . . . .                               | 311      |
| — —, internationale Übersicht . . . . .              | 68*       | Gewürze, Zollerträge . . . . .                        | 82       |
| — — nach der Betriebszählung von 1907                | 1911. 68  | Gewürzverbrauch . . . . .                             | 1913. 82 |
| — —, Schuldverschreibungen . . . . .                 | 299       | Gießereiroh Eisen . . . . .                           | 115      |
| Gestorbene . . . . .                                 | 24        | —, Erzeugung, Produktionsstatistik . . . . .          | 290      |
| —, internationale Übersicht . . . . .                | 7*        | Giroverkehr der Reichsbank . . . . .                  | 220      |
| — nach dem Alter . . . . .                           | 32        | Glaschandschuhe (ausw. H.) . . . . .                  | 219      |
| — nach dem Familienstande . . . . .                  | 32        | Glaschandschuhleder (ausw. H.) . . . . .              | 226, 227 |
| — nach dem Geschlecht . . . . .                      | 25        | Glas, Glaswaren (ausw. H.) . . . . .                  | 232      |
| — nach Geschlecht und Kalendermonaten . . . . .      | 27, 31    | Gleise (ausw. H.) . . . . .                           | 201      |
| — nach Todesursachen, internationale Über-           | 8*, 16*   | Glimmer, roh (ausw. H.) . . . . .                     | 234      |
| sicht . . . . .                                      | 26        | Glocken aus Eisen (ausw. H.) . . . . .                | 243      |
| — von 1862 bis 1913 . . . . .                        | 408       | Glählampen, elektrische (ausw. H.) . . . . .          | 365      |
| Gefuchte und offene Stellen . . . . .                | 440       | —, Herstellung und Besteuerung . . . . .              | 209      |
| Gefundheitswesen . . . . .                           | 260       | Glühhstrümpfe, ausgeglüht (ausw. H.) . . . . .        | 215      |
| Getränke und Lebensmittel, Spezialhandel mit         | 259, 260  | — (Glühkörper), Herstellung und Besteuerung           | 197      |
| den einzelnen Ländern . . . . .                      | 48        | —, nicht ausgeglüht (ausw. H.) . . . . .              | 204      |
| Getreide, Anbau von . . . . .                        | 24*       | Glutenmehl (ausw. H.) . . . . .                       | 181, 182 |
| — —, internationale Übersicht . . . . .              | 250       | Glyzerin (ausw. H.) . . . . .                         | 227      |
| —, Ausfuhr 1904—1913 . . . . .                       | 182, 183  | Gold (Feingold, legiertes Gold, Bruchgold)            | 227      |
| — (ausw. H.) . . . . .                               | 249, 250  | (ausw. H.) . . . . .                                  | 181, 182 |
| —, auswärtiger Handel 1904—1913 . . . . .            | 249       | Gold und Silber (ausw. H.) . . . . .                  | 259, 260 |
| —, Einfuhr 1904—1913 . . . . .                       | 361       | — —, Spezialhandel mit den einzelnen                  | 290      |
| —, Zollerträge . . . . .                             | 307       | Ländern . . . . .                                     | 227      |
| Getreidearten, Verbrauch wichtiger . . . . .         | 302       | Goldankäufe der Reichsbank . . . . .                  | 293      |
| Getreidepreise . . . . .                             | 28*       | Goldbarren (ausw. H.) . . . . .                       | 206      |
| —, internationale Übersicht . . . . .                | 197       | Goldbestände der Reichsbank . . . . .                 | 201      |
| Getreidefroh (ausw. H.) . . . . .                    | 307       | Goldchlorid, salze, Verbindungen (ausw. H.) . . . . . | 1913. 81 |
| Getreideverbrauch . . . . .                          | 196       | Goldderze (ausw. H.) . . . . .                        | 227      |
| Geweibe, roh (ausw. H.) . . . . .                    | 65        | Goldförderung . . . . .                               | 1913. 83 |
| Gewerbe . . . . .                                    | 65        | Goldgeträß (ausw. H.) . . . . .                       | 38*      |
| Gewerbeabteilungen . . . . .                         | 72, 78    | Goldgewinnung . . . . .                               | 118      |
| Gewerbeaufsicht . . . . .                            | 80        | —, internationale Übersicht . . . . .                 | 222      |
| —, Zahl der Beamten und Hilfspersonen . . . . .      | 65        | —, Produktionsstatistik . . . . .                     | 227      |
| Gewerbebetriebe . . . . .                            | 68        | Goldleisten (ausw. H.) . . . . .                      | 288      |
| — nach Staaten und Landesteilen . . . . .            | 6         | Goldmünzen (ausw. H.) . . . . .                       | 117      |
| Gewerbegehilfen, Haushaltungen mit . . . . .         | 332       | —, Prägung . . . . .                                  | 196      |
| Gewerbegerichte . . . . .                            | 65        | Goldscheideanstalten, Produktionsstatistik . . . . .  | 228      |
| Gewerbegruppen . . . . .                             | 1914. 375 | Goldschlägerhäutchen (ausw. H.) . . . . .             | 228      |
| Gewerbe-Unfallstatistik . . . . .                    | 375       | Goldwaren (ausw. H.) . . . . .                        | 228      |

|  | Seite     |   | Seite     |
|--|-----------|---|-----------|
| Öpkelwerke (ausw. H.)                            | 239       | Haare (ausw. H.)                                | 211, 217  |
| Grammophone (ausw. H.)                           | 238       | — von Tieren (ausw. H.)                         | 194       |
| Grammophonplatten, -walzen (ausw. H.)            | 204       | Haarbüschel (ausw. H.)                          | 221       |
| Granitblöcke (ausw. H.)                          | 201       | Haarnadeln (ausw. H.)                           | 234       |
| Graphit (ausw. H.)                               | 200       | Haarneze, baumwollene (ausw. H.)                | 215       |
| Graphitgruben, Produktionsstatistik              | 113       | Häcksel (ausw. H.)                              | 185       |
| Grasfaat (ausw. H.)                              | 184       | Häfen, Güterverkehr der Binnen                  | 153       |
| Graupen (ausw. H.)                               | 197       | —, Schiffsverkehr der Binnen                    | 156       |
| Grenzdurchgangsstellen, Binnenschiffs-           |           | —, Seeverkehr der deutschen                     | 173       |
| verkehr  | 155, 159  | —, — in den bedeutenderen deutschen             | 175       |
| Grenzverkehr auf Binnenwasserstraßen             | 155, 159  | —, — wichtigerer; internationale Übersicht      | 54*       |
| Griechenland, Spezialhandel mit                  | 272       | —, Umschlagsverkehr in deutschen Binnen         | 151       |
| Griech (ausw. H.)                                | 197       | Hafenplätze, wichtige, in den deutschen Schutz- |           |
| Griffaillegarn (ausw. H.)                        | 212       | gebieten  | 457       |
| Grobblech (ausw. H.)                             | 230       | Hafer (ausw. H.)                                | 183       |
| Großbetriebe, gewerbliche                        | 65        | —, Ernteertrag                                  | 51        |
| Großbritannien, Spezialhandel mit                | 272       | —, Ernteflächen                                 | 50        |
| Größe der Binnenschiffe                          | 146       | Haferanbau, intern. Übersicht                   | 24*       |
| — der Seeschiffe                                 | 162       | Haferernte, intern. Übersicht                   | 25*       |
| Großeinkaufsgesellschaften, internationale Über- |           | Haferfloren (ausw. H.)                          | 197       |
| sicht  | 70*       | Haferpreise                                     | 302       |
| Größenklassen der landwirtschaftlichen Betriebe  | 46        | Haferverbrauch                                  | 307       |
| Großhandelspreise wichtiger Waren                | 302       | Haftscherei                                     | 57        |
| Grubber (ausw. H.)                               | 233       | Haftpflicht bei Erwerbs- und Wirtschafts-       |           |
| Grubenholz (ausw. H.)                            | 189       | genossenschaften                                | 407       |
| Gründungen von Aktiengesellschaften              | 399       | Haftpflichtversicherung                         | 391       |
| Grünfutter (ausw. H.)                            | 185       | Hagelversicherung                               | 393       |
| Grünze (ausw. H.)                                | 197       | Häfelgarnspinnerei, Produktionsstatistik 1913.  | 112       |
| Guano, natürlicher (ausw. H.)                    | 208       | Hatennägel (ausw. H.)                           | 233       |
| Gummi (Afazien, Acajou, Kirsch, Kutern,          |           | Halbedelsteine (ausw. H.)                       | 201       |
| Vaffora) (ausw. H.)                              | 190       | Halbfertige Waren, Ein- und Ausfuhr.            | 181, 182  |
| Gummiharze (ausw. H.)                            | 190       | —, —, Spezialhandel mit den einzelnen Län-      |           |
| Gummiwäsche (ausw. H.)                           | 217       | dern 1913                                       | 259, 260  |
| Gurken (ausw. H.)                                | 186       | Handel, auswärtiger                             | 180       |
| Gußwaren erster Schmelzung                       | 1913. 82  | — der deutschen Schutzgebiete                   | 463       |
| — zweiter Schmelzung                             | 1913. 83  | — (Spezialhandel) des deutschen Wirtschafts-    |           |
| Gußwarengewinnung in Eisengießereien             | 1913. 83  | gebiets mit den Schutzgebieten                  | 475       |
| Güter, Menge der beförderten, auf Eisenbahnen    | 141       | — der wichtigeren Länder der Erde               | 61*, 64*  |
| Güterbeförderung, auf Eisenbahnen                | 137       | Handelshochschulen                              | 316       |
| Güterschiffe, Verkehr in wichtigeren Häfen       | 156       | Handelsmarine, Armusterungen                    | 165       |
| Güterverkehr auf den Eisenbahnen nach Ver-       |           | —, Monatsheften                                 | 165       |
| kehrsbezirken                                    | 143       | Handelsmarinen der wichtigsten Länder           | 50*       |
| — — nach Warengattungen                          | 141       | —, Schiffsn Neubauten, internationale Übersicht | 51*       |
| — — auf den schmalspurigen Eisenbahnen           | 139       | Handfeuerwaffen (ausw. H.)                      | 245       |
| — — auf den vollspurigen Eisenbahnen             | 137       | Handlungsgehilfen, Stellenvermittlung           | 419       |
| — — der Binnenwasserstraßen nach Verkehrs-       |           | Handsägen (ausw. H.)                            | 232       |
| bezirken   | 150       | Handschuhe (ausw. H.)                           | 211, 215  |
| — — nach Stromgebieten                           | 151       | Hanf (ausw. H.)                                 | 185       |
| — — nach Warengattungen                          | 147       | —, indischer, neuseeländischer (ausw. H.)       | 186       |
| — — der Grenzdurchgangsstellen auf Binnen-       |           | Hanfpreise                                      | 305       |
| wasserstraßen                                    | 155       | Hanfspinnereien, Produktionsstatistik           | 1913. 111 |
| — — der wichtigeren Binnenhäfen                  | 153       | Hanfverarbeitung, Produktionsstatistik          | 1911. 147 |
| — — der wichtigeren Schleusen                    | 154       | Hanfwerk (ausw. H.)                             | 185       |
| Güterwagen (ausw. H.)                            | 244       | Hartbleigewinnung                               | 1913. 82  |
| — — der vollspurigen Eisenbahnen                 | 136       | Hartharze (ausw. H.)                            | 190       |
| Guttapercha (ausw. H.)                           | 190       | Harze, (Hart-, Weich-, Gummi-) (ausw. H.)       | 190       |
| Guttaperchapapier (ausw. H.)                     | 220       |   |           |
| Gymnasien  | 1913. 302 |   |           |

|   | Seite              |  | Seite    |
|---|--------------------|--|----------|
| Sarogeist (ausw. H.)                                      | 208                | Hochschulen für Verwaltung usw.                        | 315      |
| Saselnüsse, Haselnußkerne (ausw. H.)                      | 186                | —, Handels   | 316      |
| Sasenfelle, rohe (ausw. H.)                               | 196                | —, landwirtschaftliche                                 | 316      |
| Hauptbahnen   | 134                | —, technische  | 314      |
| Hauptberuf der Erwerbstätigen                             | 18                 | —, tierärztliche                                       | 316      |
| Hauptbetriebe nach der Gewerbezahlung von 1907            | 68                 | Hochwald   | 49       |
| Hauptgewerbebetriebe                                      | 65                 | Höhere Mädchenschulen                                  | 321      |
| Hausgeräte aus Eisen (ausw. H.)                           | 233                | — Schulen  | 320, 323 |
| — aus Eisenblech (ausw. H.)                               | 234                | Hohlglas (ausw. H.)                                    | 226      |
| — aus Messingguß (ausw. H.)                               | 237                | Holz, Holzschliff (ausw. H.)                           | 189      |
| Haushaltungen im Deutschen Reiche 1913.                   | 6                  | Holz (Bau- und Nutz-), Zollerträge                     | 361      |
| Hauschlachtungen  | 62                 | Holzarten der Forsten                                  | 49       |
| Häute und Felle (ausw. H.)                                | 194, 195, 196, 220 | Holzbearbeitungsmaschinen (ausw. H.)                   | 241      |
| —, Preise   | 304                | Holzertrag der Forsten                                 | 49       |
| Hebemaschinen (ausw. H.)                                  | 242                | Holzgeist (ausw. H.)                                   | 207, 208 |
| Hebezeuge, fortschaffbare (ausw. H.)                      | 232                | Holzleisten, gefehlte (ausw. H.)                       | 221, 222 |
| Hechelnadeln (ausw. H.)                                   | 234                | Holzmosaik (ausw. H.)                                  | 222      |
| Hebe (ausw. H.)   | 185                | Holzschuhe (ausw. H.)                                  | 221, 222 |
| Heer, Etatsstärke   | 341                | Holzspanschnähteln, grobe, rohe (ausw. H.)             | 221      |
| —, Kriminalstatistik                                      | 328                | Holzstoffherstellungsmaschinen (ausw. H.)              | 241      |
| Heeres-Ergänzungsgeschäft                                 | 343                | Holzungen  | 47, 49   |
| Hefengewinnung in Brennereien                             | 105                | —, internationale Übersicht                            | 24*      |
| Hefel (ausw. H.)  | 233                | Holzwaren (ausw. H.)                                   | 221, 222 |
| Heidelbeeren, frisch (ausw. H.)                           | 187                | —, Zollerträge   | 362      |
| Heilanstalten   | 446                | Honig, Zollerträge                                     | 362      |
| Heimat der Seeschiffe                                     | 161                | Hopfen, mehl (ausw. H.)                                | 186      |
| Heißluftmotoren (ausw. H.)                                | 239                | —, —, Zollerträge                                      | 362      |
| Herbergen, Arbeitsnachweise 1913.                         | 408                | Hopfenbau  | 54       |
| Herbe (ausw. H.)  | 229                | Hopfenerte   | 54       |
| Heringe, deutsche Seefischerei                            | 55                 | Hopfenpreise   | 303      |
| Heringe, frische und gefalzene (ausw. H.)                 | 192                | Hörner, roh (ausw. H.)                                 | 196      |
| —, Preise   | 304                | Hühner (ausw. H.)                                      | 191      |
| —, Zollerträge  | 362                | Hülfsfrüchte, Ausfuhr 1904—1913                        | 250      |
| Heringsverbrauch  | 311                | —, Einfuhr 1904—1913                                   | 249      |
| Herkunft der Militärsichtigen                             | 344                | Hülfsfrüchte, trockene (ausw. H.)                      | 183      |
| — der Rekruten ohne Schulbildung                          | 346                | —, — (Zollerträge)                                     | 362      |
| Herkunftsländer der deutschen Seeschiffe im Seeverkehr    | 167                | Hummer (ausw. H.)                                      | 192      |
| Herkunfts- und Bestimmungsländer, Anteil am Spezialhandel | 257, 258           | Hunde (ausw. H.)                                       | 192      |
| Herstellung von Leuchtmitteln                             | 365                | Hüte (ausw. H.)  | 217, 218 |
| — von Zündwaren   | 366                | Hütten, Blei, Silber- u. Kupfer-, Produktionsstatistik | 117      |
| Heu (ausw. H.)  | 185                | Hüttenbetriebe 1913.                                   | 82       |
| — (Wiesenheu), Ernteertrag                                | 51                 | Hüttenzeugnisse, Gewinnung 1913.                       | 83       |
| —, Ernteflächen   | 50                 | Hüttenindustrie, Produktionsstatistik                  | 114      |
| Hilfskassen, eingeschriebene, Krankenversicherung 1913.   | 357                | Hutungen   | 47       |
| —, landesrechtliche, Krankenversicherung 1913.            | 357                | Hygiene und Medizinalwesen                             | 440      |
| Hinterbliebenenversicherung                               | 380, 384           | Hypotheken, Zahl und Art                               | 298      |
| — in Europa 1914.   | 90*                | Hypothekenaktienbanken, Schulverschreibungen           | 299      |
| Hirsch-Dunkersche Gewerkvereine                           | 434                | Hypothekenbanken, die deutschen                        | 298      |
| Hirsche (ausw. H.)  | 192                | Jahresarbeitsverdienst der versicherten Angestellten   | 388      |
| Hochöfen, Zahl der, Produktionsstatistik                  | 115                | Japan, Spezialhandel mit                               | 274      |
| Hochofenbetriebe 1913.                                    | 82                 | Indien, Britisch, Spezialhandel mit                    | 264      |
| Hochofengasmotoren (ausw. H.)                             | 239                | —, Niederländisch, Spezialhandel mit                   | 277      |
| Hochschulen für bildende Künste                           | 317                | Indigo (ausw. H.)                                      | 207      |
| — für Musik   | 317                | Industrielle Wanderarbeiter                            | 415      |

|   | Seite |   | Seite    |
|---|-------|---|----------|
| Inhaber und Leiter landwirtschaftlicher Betriebe nach dem Hauptberufe . . . . . 1911. | 36    | Kaiser-Wilhelmsland (ausw. H.) . . . . .                                | 469      |
| Inhaber-Schuldverschreibungen der Gemeinden   | 299   | Kakao, roh, Zollerträge . . . . .                                       | 361      |
| Inlandsverkehr der Binnenwasserstraßen . . .  | 150   | —, Schokolade u. Konbitorwaren, Zollerträge                             | 362      |
| — Eisenbahnen . . . . . 141, 143  |       | —, Weltverbrauch . . . . .  | 32*      |
| Innungs-Arbeitsnachweise . . . . . 409, 421   |       | Kakaobohnen, Preise . . . . .   | 304      |
| 1913. 409   |       | —, roh (ausw. H.) . . . . .   | 188      |
| — Krankenkassen . . . . .   | 371   | —, Welternte . . . . .  | 32*      |
| Insektenpulver (ausw. H.) . . . . .   | 188   | Kakaobohnenverbrauch . . . . .  | 311      |
| Insektenwachs (ausw. H.) . . . . . 193, 204   |       | Kakaobutter, Kakaool (ausw. H.) . . . . .                               | 197      |
| Instrumente, astronom., geodät. usw. (ausw. H.)                                       | 238   | Kalbelle (ausw. H.) . . . . .   | 194      |
| — aus Glas (ausw. H.) . . . . .   | 227   | Kalbfeisch, frisch (ausw. H.) . . . . .                                 | 191      |
| —, chirurgische (ausw. H.) . . . . .  | 238   | Kalbleder (ausw. H.) . . . . .  | 219      |
| —, mathematische (ausw. H.) . . . . .   | 238   | Kali (schwefelsaures) (ausw. H.) . . . . .                              | 205      |
| Internationale Übersichten . . . . .  | 3*    | Kalialaun (ausw. H.) . . . . .  | 205      |
| Invaliden-, Alters- und Hinterbliebenenversicherung in Europa . . . . . 1914.         | 90*   | Kalibergbau, Böhne . . . . .  | 96       |
| Invalidenfonds (Reichs-) . . . . . 1914.  | 357   | Kalimagnesia, schwefelsaure (ausw. H.) . . . . .                        | 206      |
| Invalidentrenten . . . . . 380, 381, 384  |       | Kalirohsalzverbrauch . . . . .  | 310      |
| Invalidenversicherung . . . . . 380, 384  |       | Kalifalpete (ausw. H.) . . . . .  | 205      |
| Invalidenversicherungsfachen, Rechtsprechung  | 335   | Kalifalze (ausw. H.) . . . . .  | 205      |
| Job (ausw. H.) . . . . .  | 204   | Kalifalze, Produktionsstatistik . . . . .                               | 114      |
| Jodammonium (ausw. H.) . . . . .  | 205   | Kalifalzförderung . . . . . 1913.                                       | 80       |
| Jodkalium (ausw. H.) . . . . .  | 205   | Kaliumjodid (ausw. H.) . . . . .  | 205      |
| Jodnatrium (ausw. H.) . . . . .   | 205   | Kaliumsulfat (ausw. H.) . . . . .                                       | 205      |
| Johannisbeeren, frisch (ausw. H.) . . . . .   | 187   | Kalk, -mörtel (ausw. H.) . . . . . 200,                                 | 205      |
| Jugendanstalten . . . . .   | 446   | Kalkfalpete (ausw. H.) . . . . .  | 206      |
| Julierröhren für elektr. Leitungen (ausw. H.)   | 244   | Kalkstickstoff (ausw. H.) . . . . .                                     | 206      |
| Italien, Spezialhandel mit . . . . .  | 273   | Kältemaschinen (ausw. H.) . . . . .                                     | 239      |
| Jugendliche Arbeiter . . . . .  | 70    | Kameen (ausw. H.) . . . . .   | 225      |
| —, Zuwiderhandlungen bei ihrer Beschäftigung . . . . .                                | 79    | Kamerun (ausw. H.) . . . . .  | 465      |
| Jugendliche, Kriminalität . . . . .   | 329   | —, Spezialhandel mit dem deutschen Wirtschaftsgelände . . . . .         | 477      |
| Jungvieh (ausw. H.) . . . . .   | 191   | Kämme (ausw. H.) . . . . .  | 222      |
| Justizwesen . . . . .   | 324   | Kammgarn (ausw. H.) . . . . .   | 212      |
| Jute (ausw. H.) . . . . .   | 185   | Kammgarnspinnerei und -zwirnerei . . 1913.                              | 109      |
| Jute (Roh-), Preise . . . . .   | 305   | Kämmlinge, Kammzug (ausw. H.) . . . . .                                 | 211, 212 |
| Jutegarn (ausw. H.) . . . . .   | 216   | Kampferöl (ausw. H.) . . . . .  | 208      |
| Jutespinnereien und -zwirnereien, Produktionsstatistik . . . . .                      | 123   | Kanada s. Canada.   |          |
| Juteverbrauch . . . . .   | 311   | Kaninchenfelle, rohe (ausw. H.) . . . . .                               | 196      |
| Jutewerg (ausw. H.) . . . . .   | 185   | Kaolin (ausw. H.) . . . . .   | 200      |
| Jutezwirnereien, Produktionsstatistik . . . . .                                       | 123   | Kapok (ausw. H.) . . . . .  | 186      |
| Kabel (ausw. H.) . . . . .  | 243   | Karbolöl (ausw. H.) . . . . .   | 203      |
| Kabel (Untersee-), internationale Übersicht . . . . .                                 | 42*   | Karborund (ausw. H.) . . . . .  | 206      |
| Kabelhaus (ausw. H.) . . . . .  | 192   | Karolinen (ausw. H.) . . . . .  | 470, 471 |
| Kabelverbindungen, internationale Übersicht . . . . .                                 | 43*   | Karolinen, Spezialhandel mit dem deutschen Wirtschaftsgelände . . . . . | 479      |
| Kabelverbindungen mit den deutschen Schutzgebieten . . . . .                          | 458   | Kartoffelanbau, internat. Übersicht . . . . .                           | 24*      |
| Radium (ausw. H.) . . . . .   | 236   | Kartoffelernte, internat. Übersicht . . . . .                           | 25*      |
| Kaffee, roh (ausw. H.) . . . . .  | 188   | Kartoffelgraber (ausw. H.) . . . . .                                    | 233      |
| —, Zollerträge . . . . .  | 361   | Kartoffeln, Ernteertrag . . . . .                                       | 51       |
| Kaffeepreise . . . . .  | 304   | —, Ernteflächen . . . . .   | 50       |
| Kaffeeverbrauch . . . . .   | 311   | —, frisch (ausw. H.) . . . . .  | 185      |
| Kainitförderung . . . . . 1913.   | 80    | Kartoffelpreise . . . . .   | 303      |
| Kaiser-Wilhelm-Kanal, Schiffsverkehr und erhöhte Gebühren . . . . .                   | 176   | Kartoffelsagoabriken, Produktionsstatistik . . . . .                    | 124      |
| Statistisches Jahrbuch 1915.  |       | Kartoffelspiritus, Preise . . . . .                                     | 303      |
|   |       | Kartoffelstärke (ausw. H.) . . . . .                                    | 197      |
|   |       | Kartoffelstärkeabriken, Produktionsstatistik . . . . .                  | 124      |
|   |       | Kartoffeltrocknungsanstalten . . . . . 1913.                            | 114      |

|  | Seite    |   | Seite    |
|--|----------|---|----------|
| Kartoffelverbrauch . . . . .   | 307      | Knospen, frisch (ausw. H.) . . . . .                                    | 186      |
| — in Brennereien . . . . .   | 106      | Kobalt, Produktionsstatistik . . . . .                                  | 119      |
| Kartonnagenherstellungsmaschinen (ausw. H.) . . . . .                    | 242      | Kobalterze, Förderung, Produktionsstatistik . . . . .                   | 113      |
| Kartonpapier (ausw. H.) . . . . .  | 223      | Kobaltverbindungen, Produktionsstatistik . . . . .                      | 119      |
| Käse (ausw. H.) . . . . .  | 193      | Kochgeschirre, eiserne (ausw. H.) . . . . .                             | 229      |
| —, Zollerträge . . . . .   | 361      | Kochsalzgewinnung . . . . . 1913.                                       | 87       |
| Käsestoff (ausw. H.) . . . . .   | 209      | Kognak (ausw. H.) . . . . .   | 198      |
| Kastanienholzauszug (ausw. H.) . . . . .                                 | 209      | Kohlenfadenlampen (ausw. H.) . . . . .                                  | 243      |
| Katechu (ausw. H.) . . . . .   | 189      | Kohlenförderung, Produktionsstatistik . . . . .                         | 111      |
| Katholische Arbeiter- und Arbeiterinnenvereine . . . . .                 | 439      | 1913.   | 80       |
| Kattunpreise . . . . .   | 305      | Kohlegewinnung, internationale Übersicht . . . . .                      | 33*      |
| Kauffahrtschiffe, deutsche . . . . .                                     | 160      | Kohlenindustrie, Produktionsstatistik . . . . .                         | 114      |
| Kaufmännische Verbände . . . . .   | 431      | Kohlenpreise, Steinkohlen . . . . .                                     | 306      |
| — —, Stellenlosigkeit . . . . .  | 427      | Kohlensäure, flüssige, Gewinnung, Produktionsstatistik . . . . .        | 120      |
| — Vereine, Stellenvermittlung . . . . .                                  | 419      | Kohlensäurefabriken, Produktionsstatistik . . . . .                     | 120      |
| Kaufmannsgerichte . . . . .  | 334      | Kohlenstifte, elektrische (ausw. H.) . . . . .                          | 223      |
| Kaurikopal (ausw. H.) . . . . .  | 190      | — (Zeichenstifte) (ausw. H.) . . . . .                                  | 207      |
| Kautschuk (ausw. H.) . . . . .   | 190      | Kohlenstoffmetalle (ausw. H.) . . . . .                                 | 206      |
| Kautschukpreise . . . . .  | 305      | Kohlenverarbeitung, Produktionsstatistik . . . . .                      | 114, 115 |
| Kautschukschläuche (ausw. H.) . . . . .                                  | 220      | Kohlenwasserstoff, sogen. (ausw. H.) . . . . .                          | 203      |
| Kautschukreifen (ausw. H.) . . . . .                                     | 220      | Kolereien, Produktionsstatistik . . . . .                               | 114      |
| Kautschukwaren (ausw. H.) . . . . .                                      | 220, 221 | Kokosbutter, fett, mußbutter, talg (ausw. H.) . . . . .                 | 197      |
| Kaviar, Kaviarersatzstoffe (ausw. H.) . . . . .                          | 192      | Kokosnüsse (ausw. H.) . . . . .   | 187      |
| Kessel aus Eisen (ausw. H.) . . . . .                                    | 229, 232 | Kokosnußöl (ausw. H.) . . . . .   | 197      |
| — aus schmiedb. Eisen (ausw. H.) . . . . .                               | 232      | Koks (ausw. H.) . . . . .   | 202      |
| Kesselsteingegenmittel, sodahaltige (ausw. H.) . . . . .                 | 205      | Koksgewinnung, Produktionsstatistik . . . . .                           | 114      |
| Kiautschou, Spezialhandel mit dem deutschen Wirtschaftsgebiete . . . . . | 478      | Koksofen . . . . . 1912.  | 90       |
| Kiesabbrände, kupferhaltige (ausw. H.) . . . . .                         | 201      | Kollektive Arbeitsverträge s. Tarifgemeinschaften                       |          |
| Kinder, in gewerblichen Betrieben beschäftigte . . . . .                 | 71       | Kollektoren (ausw. H.) . . . . .  | 243      |
| Kinderspielzeug (ausw. H.) . . . . .                                     | 246      | Kölnisches Wasser (ausw. H.) . . . . .                                  | 208      |
| Kino (ausw. H.) . . . . .  | 189      | Kolonialinstitut in Hamburg . . . . .                                   | 315      |
| Kirschbäume . . . . .  | 53       | Kolonialstatistik s. Schutzgebiete                                      |          |
| Kirschen, frisch (ausw. H.) . . . . .                                    | 187      | Kolonien, deutsche, s. Schutzgebiete                                    |          |
| Kirchwasser (ausw. H.) . . . . .   | 198      | Kommanditgesellschaften auf Aktien . . . . .                            | 398      |
| Kisten (ausw. H.) . . . . .  | 222      | — — nach der Betriebsstat. v. 1907 . . . . . 1911.                      | 68       |
| Kistengriffe (ausw. H.) . . . . .  | 233      | — —, Schulverschreibungen . . . . .                                     | 299      |
| Klaviere, Klaviaturen (ausw. H.) . . . . .                               | 246      | Kommunale Arbeitsnachweise s. Gemeindliche Arbeitsnachweise . . . . .   | 408      |
| Klaviermechaniken (ausw. H.) . . . . .                                   | 246      | Kompasse (ausw. H.) . . . . .   | 238      |
| Kleber, Kleister (ausw. H.) . . . . .                                    | 197      | Konfession der Bevölkerung . . . . .                                    | 9        |
| Kleesaat (ausw. H.) . . . . .  | 184      | Konfessionelle Arbeiter- und Arbeiterinnenvereine . . . . .             | 438      |
| Kleider (ausw. H.) . . . . .   | 216, 217 | Konkursstatistik . . . . .  | 336      |
| Kleiderstoffe, Jahreserzeugung . . . . . 1913.                           | 113      | Konsumgenossenschaftsbewegung in einigen europäischen Staaten . . . . . | 69*      |
| —, wollene (ausw. H.) . . . . .  | 213      | Kontrollkassen (ausw. H.) . . . . .                                     | 238      |
| Kleiderstoffwebereien, Produktionsstatistik 1913.                        | 113      | Kopfwasser (ausw. H.) . . . . .   | 208      |
| Kleie (ausw. H.) . . . . .   | 199      | Kopra (ausw. H.) . . . . .  | 184      |
| Kleinbahnen . . . . .  | 140      | Kopraausfuhr der Südseeinseln . . . . .                                 | 472      |
| Kleinbetriebe, gewerbliche . . . . .                                     | 65       | Korinthen (ausw. H.) . . . . .  | 187      |
| Kleinbessereien, Produktionsstatistik . . . . .                          | 115      | Korkholz (ausw. H.) . . . . .   | 189      |
| Klemmplatten (ausw. H.) . . . . .  | 233      | Korkstopfen (ausw. H.) . . . . .  | 222      |
| Kloben zu Flaschenzügen (ausw. H.) . . . . .                             | 232      | Korkwaren (ausw. H.) . . . . .  | 222      |
| Knabenüberschuß . . . . .  | 25       | Korkzieher aus Eisen (ausw. H.) . . . . .                               | 234      |
| Knappschaftskassen und -vereine, Krankenversicherung . . . . .           | 372      | Kraftbroschten . . . . . 1914.  | 138      |
| Knochenfett (ausw. H.) . . . . .   | 192      |   |          |
| Knochenmehl (ausw. H.) . . . . .   | 208      |   |          |
| Knopfmacherwaren (ausw. H.) . . . . .                                    | 211, 222 |   |          |

|   | Seite         |  | Seite           |
|---|---------------|--|-----------------|
| Kraftfahrzeuge, außerdeutsche, im Deutschen Reich | 1914. 140     | Kupfererze (ausw. H.)  | 201             |
| —, Beschädigung durch                             | 1914. 142     | Kupfererze, Förderung nach Wirtschaftsgebieten               | 1912. 110       |
| —, Unfälle  | 145           | — nach dem Silbergehalte                                     | 1912. 110       |
| —, Zählung  | 144           | Kupfererzförderung, Produktionsstatistik                     | 112<br>1913. 81 |
| Kraftfahrzeugindustrie, Produktionsstatistik      | 121           | Kupfererzgewinnung, internationale Übersicht                 | 36*             |
| Kraftfahrzeuglaufdecken (ausw. H.)                | 220           | Kupfererzgruben, Produktionsstatistik                        | 112             |
| Kraftfahrzeugverwendung                           | 1914. 138     | Kupferfarben (ausw. H.)                                      | 207             |
| Kraftleistung der verwendeten Motoren             | 1911. 62      | Kupfergewinnung, Produktionsstatistik                        | 118<br>1913. 82 |
| Kraftomnibusse                                    | 1914. 138     | —, internationale Übersicht                                  | 37*             |
| Kraftträder, Bestand                              | 144           | Kupferhütten, Produktionsstatistik                           | 117             |
| —, Jahreserzeugung, Produktionsstatistik          | 122           | Kupferlegierungen (ausw. H.)                                 | 236             |
| Kraftwagen, Bestand                               | 144           | Kupfermünzen (ausw. H.)                                      | 236             |
| —, Jahreserzeugung, Produktionsstatistik          | 122           | —, Prägung   | 288             |
| Kranen (ausw. H.)                                 | 239           | Kupferpreise   | 306             |
| Krankenfürsorge der Arbeiterversicherung          | 385, 386      | Kupferstein (ausw. H.)                                       | 201             |
| — der Angestelltenversicherung                    | 387           | Kupferverbrauch  | 310             |
| Krankenhäuser                                     | 446, 448      | Kupfervitriolgewinnung, Produktionsstatistik                 | 118             |
| Krankenkassen                                     | 370           | Kupferwaren (ausw. H.)                                       | 236, 237        |
| —, nach ihren Leistungen                          | 372           | Kurbelstichtmaschinen (ausw. H.)                             | 240             |
| Krankenkassenbeamte, Stellenvermittlung           | 421           | Kürschnerwaren (ausw. H.)                                    | 220             |
| Krankenrenten                                     | 380, 381, 384 | Kurse der Auslandswechsel                                    | 72*             |
| — der Witwen                                      | 380, 384      | — der deutschen Reichsanleihen                               | 297             |
| Krankenversicherung                               | 370           | — von Staatsanleihen, internat. Übersicht                    | 76*             |
| — in Europa                                       | 1914. 74*     | — (Wechselkurse)   | 296             |
| Krankenzahl in den Heilanstalten                  | 446           | Küstenverkehr zwischen deutschen Häfen                       | 167, 173        |
| Krankheitsfälle in den Krankenhäusern             | 446, 448      | Kutschlerlack (ausw. H.)                                     | 207             |
| Krankheitskosten der Krankenversicherungen        | 372, 385      |  |                 |
| Krankheitstage (Krankenversicherung)              | 372, 384      | Lab (ausw. H.)   | 196             |
| Krankheitsgenossenschaften                        | 407           | Labradorblöcke (ausw. H.)                                    | 201             |
| Kreditwesen                                       | 288           | Lachs (ausw. H.)   | 192             |
| Kreide, geschnitten, geformt (ausw. H.)           | 207           | Lacke, Lackfirnisse (ausw. H.)                               | 207             |
| Krepp (ausw. H.)                                  | 211           | Lammfelle (ausw. H.)   | 195, 218        |
| Kriegsdarlehnkassen                               | 295           | Lammleder (ausw. H.)   | 219             |
| Kriegsbienste der Studierenden                    | 313—317       | Lampen a. Eisen (ausw. H.)                                   | 232             |
| Kriegsschiffe der Kaiserlichen Marine             | 342           | Lampengläser (ausw. H.)                                      | 226             |
| Kriegswesen                                       | 341           | Länder der Erde, Außenhandel                                 | 61*, 64*        |
| Kriminalstatistik                                 | 329           | Landesversicherungsanstalten, Wanderungen der Mitglieder     | 428             |
| — für Heer und Marine                             | 328           | Landgerichte, Zahl der                                       | 324             |
| Kronforsten                                       | 49            | Landgerichtsbezirke, Einwohnerzahl                           | 324             |
| Küchengeräte, Geschirr a. Eisenblech (ausw. H.)   | 234           | Landschaften, Schuldschreibungen                             | 299             |
| Küchengeräte aus Messingguß (ausw. H.)            | 237           | Landwirtschaft   | 44              |
| Küchenpfannen (ausw. H.)                          | 232           | Landwirtschaftlich benutzte Fläche, internationale Übersicht | 24*             |
| Kühe (ausw. H.)                                   | 191           | Landwirtschaftliche Arbeitsvermittlung                       | 414             |
| Kühe, internationale Übersicht                    | 27*           | — Beamte, Verbände   | 432             |
| —, Viehzählung von 1913 und 1914                  | 59, 60        | — Betriebe, Gesamtfläche                                     | 46              |
| Kultivatoren (ausw. H.)                           | 233           | —, Größenklassen   | 46              |
| Kumarin (ausw. H.)                                | 208           | — mit Nebengewerben  | 1911. 40        |
| Künste, Hochschulen für bildende                  | 317           | — nach Bundesstaaten   | 44              |
| Künstliche Augen (ausw. H.)                       | 227           | — Betriebszählung  | 46*             |
| Kunstseide (ausw. H.)                             | 210           | — Hochschulen  | 316             |
| Kunstwolle (ausw. H.)                             | 212           | — Maschinen (ausw. H.)                                       | 241             |
| Kunstwollefabriken, Produktionsstatistik 1913     | 114           | — Versicherung   | 393             |
| Kupfer, roh, Bruchkupfer (ausw. H.)               | 236           |  |                 |
| Kupferabfälle, Späne, Glühspan (ausw. H.)         | 236           |  |                 |
| Kupferdraht (ausw. H.)                            | 236           |  |                 |
| Kupferdruckschwärze (ausw. H.)                    | 207           |  |                 |



|   | Seite      |  | Seite              |
|---|------------|--|--------------------|
| Landwirtschaftskammern, Arbeitsnachweise                              | 1913. 409  | Luftfeuchtigkeit   | 456                |
| Langueten (ausw. S.)  | 192        | Luftschiffe, Jahreserzeugung, Produktionsstatistik             | 122                |
| Lasten-Kraftfahrzeuge   | 144        | Lufttemperatur   | 455                |
| Lastmotorwagen (ausw. S.)   | 245        | Lupen (ausw. S.)   | 226                |
| Laubholz (ausw. S.)   | 188, 189   | Luzusgegenstände aus Porzellan (ausw. S.)                      | 226                |
| Laubwalb  | 49         | — aus unedlen Metallen (ausw. S.)                              | 238                |
| Läufe zu Handfeuerwaffen (ausw. S.)                                   | 245        | Luzeruesaart (ausw. S.)  | 184                |
| Lautwerke (ausw. S.)  | 238        | Lycee (Akademien), Studierende                                 | 314                |
| —, elektrische (ausw. S.)   | 244        | <b>M</b>   |                    |
| Lebendgeborene  | 24         | Mädchenschulen   | 1913. 308          |
| Lebenserwartung   | 34, 36, 39 | Mädchenschulen, höhere   | 321                |
| Lebensmittel und Getränke, Spezialhandel m. d. einzelnen Ländern 1913 | 259, 260   | Magen von Vieh (ausw. S.)                                      | 196                |
| Lebensverluste bei Eisenbahnunfällen                                  | 139        | Magermilch (ausw. S.)  | 192                |
| — bei Kraftwagenunfällen  | 1914. 142  | Magneteisenstein, Förderung und Wert 1912                      | 100                |
| — bei Schiffsunfällen an der deutschen Küste                          | 179        | Mahagoniholz (ausw. S.)  | 189                |
| — bei Schiffsunfällen deutscher Seeschiffe                            | 178        | Mähmaschinen (ausw. S.)  | 241                |
| Lebensversicherung  | 389        | Mais (ausw. S.)  | 183                |
| Leber (ausw. S.)  | 218, 219   | Maispreise   | 302                |
| —, Produktionsstatistik   | 123        | Maisstärkefabriken, Produktionsstatistik                       | 125                |
| — und Leberwaren, Zollerträge   | 362        | Malz (ausw. S.)  | 183                |
| Leberfabriken, Produktionsstatistik                                   | 122        | —, Zollerträge   | 362                |
| Leberindustriemaschinen (ausw. S.)                                    | 242        | Mälzereimaschinen (ausw. S.)                                   | 241                |
| Leberwaren (ausw. S.)   | 219        | Malzgerste (ausw. S.)  | 183                |
| Leere Wohnungen   | 130        | Malzkeime, Malztreber (ausw. S.)                               | 199                |
| Legitimationskarten für ausländische Wanderarbeiter                   | 416        | Malzverbrauch bei der Biergewinnung                            | 104                |
| Lehm (ausw. S.)   | 200        | Mandarinen (ausw. S.)  | 187                |
| Lehranstalten, höhere   | 320, 323   | Mandelfleie (ausw. S.)   | 199                |
| Lehrlings-Stellenvermittlung  | 419        | Mandeln, Mandelferne, getrocknet (ausw. S.)                    | 187                |
| Leim (ausw. S.)   | 209        | Manganerze (ausw. S.)  | 201                |
| Leimleder (ausw. S.)  | 196        | —, Förderung und Wert  | 1912. 100          |
| Leinengarn (ausw. S.)   | 215        | Manilahanf (ausw. S.)  | 186                |
| Leinengarnpreise  | 305        | Marianen (ausw. S.)  | 471                |
| Leinengarnzwirnerei, Produktionsstatistik 1913                        | 110        | —, Spezialhandel mit dem deutschen Wirtschaftsgebiete          | 479                |
| Leinenwaren, Zollerträge  | 362        | Marine, Staatsstärke   | 342                |
| Leinsaat, Leinmehl (ausw. S.)   | 184        | —, Kriminalstatistik   | 328                |
| Leistungen der vollspurigen Eisenbahnen                               | 136        | Marine- und Militärbetriebe, Arbeiter 1914                     | 347                |
| Leuchtmittel, Herstellung und Besteuerung                             | 365        | Markasit (ausw. S.)  | 202                |
| Leuchtöle (Brennpetroleum), Produktionsstatistik                      | 121        | Marktzinsfuß (Privatdiskont) an der Berliner Börse             | 295                |
| Levante, Rohseidenernte   | 31*        | Marktzinsfüße an den wichtigsten Börsenplätzen                 | 71*                |
| Lichtpauspapier (ausw. S.)  | 224        | Marmor (ausw. S.)  | 201                |
| Linienfedern (ausw. S.)   | 238        | Marshall-Inseln (ausw. S.)                                     | 470                |
| Linoleum (ausw. S.)   | 216        | —, Spezialhandel mit dem deutschen Wirtschaftsgebiete          | 479                |
| Linfen (ausw. S.)   | 183        | Maschinen (ausw. S.)   | 238—243            |
| Linters (ausw. S.)  | 185        | —, landwirtschaftliche, Zählung vom 12. Juni 1907              | 1911. 31           |
| Lithopon (ausw. S.)   | 207        | Maschinen und Fahrzeuge, Zollerträge                           | 362                |
| Lithoponweiß (ausw. S.)   | 207        | Maschinenpersonal der deutschen Seeschiffe                     | 164                |
| Löffel a. Zinn (ausw. S.)   | 236        | Maschinenteile (ausw. S.)                                      | 231, 239, 240, 243 |
| Lohnarbeiter wechselnder Art  | 23         | Massengüter, Umschlagverkehr auf deutschen Binnenwasserstraßen | 151                |
| Lohnbeiträge, s. Berufsgenossenschaften                               | 376        | Materialprüfungsmaschinen (ausw. S.)                           | 242                |
| Löhne der Bergarbeiter  | 96         | Matrifularbeiträge   | 355                |
| — in den Tarifgemeinschaften  | 84         |  |                    |
| —, örtliche   | 98         |  |                    |
| Lokomotiven der vollspurigen Eisenbahnen                              | 136        |  |                    |

|   | Seite     |  | Seite     |
|---|-----------|--|-----------|
| Maulesel, Esel, Maultiere, internationale Übersicht ..... | 27*       | Mineralöle (ausw. S.) .....                                  | 203       |
| Maulesel und Esel .....                                   | 1914, 51  | Mineralwasser (ausw. S.) .....                               | 199       |
| — —, Verkaufswert .....                                   | 1914, 52  | Minette, Förderung und Wert .....                            | 1912, 100 |
| Meibjinalwesen (Gesundheitswesen) .....                   | 440       | Missionsgesellschaften in den deutschen Schutzgebieten ..... | 457       |
| Mehl, Ausfuhr 1904—1913 .....                             | 250       | Mitglieder der Krankenkassen .....                           | 370, 372  |
| — aus Roggen (ausw. S.) .....                             | 196       | Mittelbetriebe, gewerbliche .....                            | 65        |
| —, auswärtiger Handel 1904—1913 ..                        | 249, 250  | Mittelschulen .....  | 319, 322  |
| — aus Weizen (ausw. S.) .....                             | 196       | Möbel (ausw. S.) .....                                       | 221, 222  |
| —, Einfuhr 1904—1913 .....                                | 249, 250  | Möbelbeschläge (ausw. S.) .....                              | 234       |
| Mehlpreise .....  | 303       | Möbelrollen (ausw. S.) .....                                 | 234       |
| Mehrlingsgeburten .....                                   | 27        | Mobelle von Maschinen u. Schiffen (ausw. S.) ..              | 238       |
| Melassezuckerungsanstalten .....                          | 110       | Mohn (ausw. S.) .....  | 184       |
| Melassegewinnung .....                                    | 109, 110  | Möhrensamen (ausw. S.) .....                                 | 185       |
| Melassepreise .....                                       | 303       | Monatsheuern in der Handelsmarine .....                      | 165       |
| Melis, gemahlener (ausw. S.) .....                        | 198       | Montanindustrie, Produktionsstatistik .....                  | 111       |
| Menschenverluste bei Eisenbahnunfällen ..                 | 139       | Motorboote, Jahreserzeugung, Produktionsstatistik ..         | 122       |
| — bei Kraftwagenunfällen .....                            | 1914, 142 | Motoren, Jahreserzeugung, Produktionsstatistik ..            | 121, 122  |
| — bei Schiffsunfällen an der deutschen Küste ..           | 179       | —, Kraftleistung .....                                       | 1911, 62  |
| — bei Schiffsunfällen deutscher Seeschiffe ..             | 178       | Motorräder, Jahreserzeugung, Produktionsstatistik ..         | 122       |
| Menthol (ausw. S.) .....                                  | 208       | Mowrasaat (ausw. S.) .....                                   | 184       |
| Messer, feine (ausw. S.) .....                            | 234       | Mühlenerzeugnisse, Zollerträge .....                         | 362       |
| Messing, waren (ausw. S.) .....                           | 236, 237  | Mühlenlagerverkehr .....                                     | 249       |
| Messingdraht (ausw. S.) .....                             | 237       | Müllereimaschinen (ausw. S.) .....                           | 241       |
| Messingschlaglot (ausw. S.) .....                         | 236       | Mundharmonikas (ausw. S.) .....                              | 246       |
| Mesinstrumente, optische (ausw. S.) .....                 | 238       | Mundwasser (ausw. S.) .....                                  | 208       |
| Mesjvorrichtungen, elektrische (ausw. S.) ..              | 244       | Münzen, Ausprägung deutscher .....                           | 288       |
| Metallaschen, -oxyde (ausw. S.) .....                     | 202       | —, —, internationale Übersicht .....                         | 77*       |
| Metallbearbeitungsmaschinen (ausw. S.) ..                 | 241       | Münzsorten .....   | 288*      |
| Metallbestand der Notenbanken .....                       | 289       | Musikhochschulen .....                                       | 317       |
| Metallbedeckung des Notenumlaufs .....                    | 289       | Musiknoten (ausw. S.) .....                                  | 224       |
| Metallbratlampen (ausw. S.) .....                         | 243       | Musterschutz .....   | 126       |
| Metallfadenlampen (ausw. S.) .....                        | 243       | Mutterlauge (ausw. S.) .....                                 | 204       |
| Metallfarben (ausw. S.) .....                             | 207       |  |           |
| Metallgewinnung (außer Eisen), in Hüttenbetrieben .....   | 1913, 82  | Nachnahmefendungen .....                                     | 131       |
| — —, Produktionsstatistik .....                           | 117, 118  | Nachtlichtholzformen (ausw. S.) .....                        | 221       |
| Metallhüttenbetriebe .....                                | 1913, 82  | Nadelholz (ausw. S.) .....                                   | 188, 189  |
| Metallkarbide (ausw. S.) .....                            | 206       | Nadelwald .....  | 49        |
| Metalltuch (ausw. S.) .....                               | 237       | Nähgarnspinnerei, Produktionsstatistik 1913 ..               | 112       |
| Metallvorräte der Reichsbank .....                        | 293       | Nähmaschinen (ausw. S.) .....                                | 240       |
| Meteorologische Nachweise .....                           | 455       | Nähmaschinenadeln (ausw. S.) .....                           | 234       |
| Mexikanische Faser, Preise .....                          | 305       | Nähmaschinenteile (ausw. S.) .....                           | 240       |
| Mexiko, Spezialhandel mit .....                           | 275       | Nähnadeln (ausw. S.) .....                                   | 234       |
| Nieder (ausw. S.) .....                                   | 216, 217  | Nährfrüchte, Ernteertrag .....                               | 51        |
| Nietpreise der leerstehenden Wohnungen ..                 | 130       | —, Ernteflächen .....  | 50        |
| Nietverlustversicherung .....                             | 394       | Nährmittel, chemisch zubereitete (ausw. S.) ..               | 200       |
| Mikroskope (ausw. S.) .....                               | 227       | Nahrungsmittel, Ein- und Ausfuhr .....                       | 181, 182  |
| Milch (ausw. S.) .....                                    | 192       | Nahrungs- und Genussmittel (ausw. S.) .....                  | 200       |
| —, eingedickt (ausw. S.) .....                            | 200       | Naphthalin, Jahreserzeugung, Produktionsstatistik ..         | 120       |
| — in luftdichten Behältnissen (ausw. S.) ..               | 200       | Naphthol (ausw. S.) .....                                    | 203       |
| Milchbutter (ausw. S.) .....                              | 193       | Naphthylamin (ausw. S.) .....                                | 203       |
| Milchenträumungsmaschinen (ausw. S.) ..                   | 241       | Naschpreßsteinerzeugung nach Wirtschaftsgebieten .....       | 1912, 95  |
| Militärbetriebe, Arbeiter .....                           | 1914, 347 | Naschpreßsteinfabriken, Produktionsstatistik ..              | 115       |
| Militärische Delikte .....                                | 328       |  |           |
| Militärpersonen, aktive .....                             | 8         |  |           |
| Militärpflichtige nach Herkunft und Beschäftigung .....   | 344       |  |           |

|  | Seite         |   | Seite         |
|--|---------------|---|---------------|
| Nationalbank, Belgische.....                               | 75*           | Näffe (ausw. H.).....   | 186, 187, 188 |
| —, Schweizerische.....                                     | 76*           | —, Zollerträge.....   | 361           |
| Natriumjodid (ausw. H.).....                               | 205           | Nußbaumholz (ausw. H.).....   | 188, 189      |
| Natriumsulfhydrat (ausw. H.).....                          | 206           | Nußknacker aus Eisen (ausw. H.).....  | 234           |
| Natron (ausw. H.).....                                     | 205, 206      | Nußknöpfe (ausw. H.).....   | 222           |
| Natronalaun (ausw. H.).....                                | 205           | Obergerichte in den deutschen Schutzgebieten.....                           | 457           |
| Natronkalk, borsaurer (ausw. H.).....                      | 201           | Oberlandesgerichtsbezirke.....  | 324           |
| Natronweinstein (ausw. H.).....                            | 205           | Oberleder (ausw. H.).....   | 218           |
| Nauru (ausw. H.).....                                      | 470           | Oberrealschulen.....  | 1913. 303     |
| Nebenbahnen.....   | 134           | Obst (ausw. H.).....  | 187           |
| Nebenberuf der Erwerbstätigen.....                         | 18            | —, Zollerträge.....   | 361           |
| Nebenbetriebe nach der Gewerbezahlung von 1907.....        | 68            | Obstbau.....  | 53            |
| Nebengewerbe landwirtschaftlicher Betriebe 1911.....       | 40            | Obstbäume.....  | 53            |
| Nernstlampen (ausw. H.).....                               | 243           | Obstgärten.....   | 48            |
| Netzstrommaschinen (ausw. H.).....                         | 240           | Obsttreiber (ausw. H.).....   | 199           |
| Netzwaren (ausw. H.).....                                  | 211, 213, 215 | Ochsen (ausw. H.).....  | 191           |
| Neubauten von Schiffen auf deutschen Werften.....          | 164           | Ob- und Unland.....   | 46            |
| — von Schiffen der Handelsmarine.....                      | 51*           | Ofen aus Eisen (ausw. H.).....  | 229, 232      |
| Neugeborene in den Entbindungsanstalten.....               | 446           | Ofenrohre (ausw. H.).....   | 233           |
| Neuguinea (ausw. H.).....                                  | 469           | Öffentliche Arbeitsnachweise, internationale Übersicht.....                 | 78*           |
| —, Spezialhandel mit dem deutschen Wirtschaftsgebiete..... | 479           | —, Vermittlungstätigkeit.....   | 410           |
| Nichtigkeitsklärung von Ehen.....                          | 41            | — Betriebe nach der Betriebszählung von 1907.....                           | 1911. 66      |
| Nichtvollanstalten, höhere Schulen.....                    | 1913. 304     | — Feuerversicherung.....  | 397           |
| Nickel und Nickelverbindungen, Produktionsstatistik.....   | 119           | Ol (ausw. H.).....  | 197, 208      |
| Nickelerze, Förderung, Produktionsstatistik.....           | 113           | Öle, fette, Zollerträge.....  | 362           |
| Nickelmetall, roh, Bruchnickel (ausw. H.).....             | 236           | —, flüchtige (ausw. H.).....  | 208           |
| Nickelmünzen (ausw. H.).....                               | 236           | Oleomargarin (ausw. H.).....  | 192           |
| —, Prägung.....  | 288           | Ölfrüchte, Zollerträge.....   | 361           |
| Niederlageverkehr mit Getreide, Hülsenfrüchten, Mehl.....  | 249, 250      | Ölgasteer, Destillation, Produktionsstatistik.....                          | 120           |
| Niederlande, Spezialhandel mit.....                        | 276           | Ölkuchen, -mehl (ausw. H.).....   | 199           |
| Niederländische Bank.....                                  | 75*           | Ölsäure, Öldras (ausw. H.).....   | 197           |
| Niederländisch Indien, Spezialhandel mit.....              | 277           | Opengläser (ausw. H.).....  | 226           |
| Niederschlagsmengen.....                                   | 456           | Opium (ausw. H.).....   | 187           |
| Niete (ausw. H.).....                                      | 233           | Organisationen und Verbände der Arbeitgeber, Angestellten und Arbeiter..... | 430—439       |
| Nippfaden aus vergoldeten unedlen Metallen (ausw. H.)..... | 237           | — — der Arbeitnehmer, internationale Übersicht.....                         | 79*           |
| Nitrite (ausw. H.).....                                    | 206           | Organisierte Arbeiter, internationale Übersicht.....                        | 79*           |
| Nitrobenzol (ausw. H.).....                                | 203           | — in den Tarifgemeinschaften.....   | 82            |
| Nordseefischerei.....                                      | 55            | —, Verhältnis zu den tariflich gebundenen Arbeitern.....                    | 82            |
| Nordseegebiet, Schiffsbestand.....                         | 160           | Orte mit Fernsprechanstalten.....   | 132           |
| —, Seeverkehr.....   | 174           | Ortskrankenkassen.....  | 370           |
| Norwegen, Spezialhandel mit.....                           | 278           | Ortslöhne in Gemeinden von über 10 000 Einwohnern.....                      | 98            |
| Notariatsgehilfen, Stellenvermittlung.....                 | 421           | Ofen (ausw. H.).....  | 233           |
| Notenbanken, deutsche.....                                 | 289           | Ostafrika (ausw. H.).....   | 464           |
| —, Diskontsätze der wichtigsten europäischen.....          | 71*           | —, Spezialhandel mit dem deutschen Wirtschaftsgebiete.....                  | 475           |
| —, f. a. Zentralnotenbanken.....                           | 73*           | Ostasien, Rohseidenerte.....  | 31*           |
| Notenpapier (ausw. H.).....                                | 223           | Osterreichisch-Ungarische Bank.....   | 74*           |
| Notenreserve, steuerfreie.....                             | 292           | Osterreich-Ungarn, Spezialhandel mit.....                                   | 278, 279      |
| Notensteuer, Banknoten.....                                | 289           | Ostkarolinen (ausw. H.).....  | 470           |
| Notenumlauf, Deckung der Reichsbank.....                   | 292           | Ostseefischerei.....  | 56            |
| —, Deckung durch Metall.....                               | 289           | Ostseegebiet, Schiffsbestand.....   | 160           |
| —, ungedeckter.....  | 289           | —, Seeverkehr.....  | 174           |
| Notsschlachtungen.....                                     | 1914. 58      |   |               |

|   | Seite     |   | Seite         |
|---|-----------|---|---------------|
| Bachtland .....   | 1912, 32  | Pfefferpreise .....   | 304           |
| Backpapier (ausw. H.) .....   | 223       | Pferde (ausw. H.) .....   | 190, 191      |
| Paketverkehr der Post .....   | 131       | —, Stückzahl .....  | 59, 60        |
| Palau (ausw. H.) .....  | 471       | —, Verkaufswert 1913 .....  | 1914, 52      |
| —, Spezialhandel mit dem deutschen Wirt-<br>schaftsgebiete .....              | 479       | —, Zollerträge .....  | 361           |
| Palmerne (ausw. H.) .....   | 184       | Pferdebestand, internationale Übersicht .....                     | 27*           |
| Palmoil, Palmkernöl (ausw. H.) .....  | 197       | Pferdehaare aus der Mähne oder dem Schweife<br>(ausw. H.) .....   | 194           |
| Papier (ausw. H.) .....   | 223, 224  | Pferdestärken der Kraftfahrzeuge .....                            | 144           |
| Papierdruckfarbe (ausw. H.) .....   | 207       | Pfirsichbäume .....   | 53            |
| Papierherstellungsmaschinen (ausw. H.) .....                                  | 241       | Pfirsiche, getrocknet (ausw. H.) .....                            | 187           |
| Papierlumpen (ausw. H.) .....   | 218       | Pflanzenbauern (ausw. H.) .....                                   | 186           |
| Papierwaren (ausw. H.) .....  | 224       | Pflanzungen der Europäer in den Schutz-<br>gebieten .....         | 473           |
| Papierwarenherstellungsmaschinen (ausw. H.) .....                             | 242       | Pflasterplatten (ausw. H.) .....                                  | 225           |
| Papierwäsche (ausw. H.) .....   | 224       | Pflastersteine (ausw. H.) .....                                   | 225           |
| Pappen (ausw. H.) .....   | 223, 224  | Pflaumenbäume .....   | 53            |
| Paraffin (ausw. H.) .....   | 204       | Pflüge (ausw. H.) .....   | 233, 241      |
| Paraffinfabriken, Produktionsstatistik .....                                  | 121       | Pharmazeutische Erzeugnisse (ausw. H.) .....                      | 209           |
| Paranüsse (ausw. H.) .....  | 187       | Phonographen (ausw. H.) .....                                     | 238           |
| Paritätische Arbeitsnachweise .....   | 1913, 411 | Phonographenplatten, -walzen (ausw. H.) ..                        | 204           |
| — Facharbeitsnachweise .....  | 408       | Phosphorgehalt der Eisenerze .....                                | 1912, 100     |
| Parteistellung der Reichstagsabgeordneten ..                                  | 340       | Photographische Linsen (ausw. H.) .....                           | 227           |
| Patentanmeldungen .....   | 126       | — Objektive (ausw. H.) .....                                      | 227           |
| Patente .....   | 126       | Photographisches Rohpapier (ausw. H.) ..                          | 223           |
| Patentterpentinöl (ausw. H.) .....  | 203       | Phthalsäure (ausw. H.) .....                                      | 203           |
| Patronen — Waffenpatronen, gefüllte —<br>(ausw. H.) .....                     | 209       | Piassavaerzsaftstoff, roh (ausw. H.) .....                        | 222           |
| Patronenhülsen (ausw. H.) .....   | 237       | Piassavafasern (ausw. H.) .....                                   | 188           |
| Pausleinwand (ausw. H.) .....   | 216       | Pigmentfarben (ausw. H.) .....                                    | 207           |
| Pauspapier (ausw. H.) .....   | 224       | Pinself (ausw. H.) .....  | 221           |
| Pechfackeln (ausw. H.) .....  | 209       | Pflänterwald .....  | 49            |
| Pebblig (ausw. H.) .....  | 222       | Platin und Waren daraus (ausw. H.) .....                          | 228           |
| Pelzwerk (ausw. H.) .....   | 220       | Platinaerze (ausw. H.) .....                                      | 201           |
| Pensionäre und Rentner .....  | 23        | Platinen (ausw. H.) .....   | 229           |
| Pergamentpapier (ausw. H.) .....  | 223       | Plüsch (ausw. H.) .....   | 210, 212, 214 |
| Perlen, echte (ausw. H.) .....  | 221       | Pneumatische Reifen, Fabrikation, Produktions-<br>statistik ..... | 122           |
| — aus Eisen (ausw. H.) .....  | 234       | Pockholz (ausw. H.) .....   | 189           |
| — aus unedlen Metallen (ausw. H.) .....                                       | 238       | Poliermaschinen (ausw. H.) .....                                  | 242           |
| Personal der deutschen Seeschiffe .....                                       | 164       | Poliersteine (ausw. H.) .....                                     | 204           |
| — der schmalspurigen Eisenbahnen .....  | 139       | Polisanberholz (ausw. H.) .....                                   | 189           |
| — der vollspurigen Eisenbahnen .....  | 135       | Polizei in den deutschen Schutzgebieten ...                       | 457           |
| Personen, gewerblich beschäftigte, nach der<br>Betriebszählung von 1907 ..... | 68        | Polsterfedern aus Messingdraht (ausw. H.) ..                      | 237           |
| Personenmotorwagen (ausw. H.) .....   | 245       | Pomeranzen, unreife (ausw. H.) .....                              | 187           |
| Personenverkehr auf schmalspurigen Eisen-<br>bahnen .....                     | 139       | Portugal, Spezialhandel mit .....                                 | 280           |
| — auf vollspurigen Eisenbahnen .....  | 138       | Porzellan (ausw. H.) .....  | 226           |
| Personenwagen (ausw. H.) .....  | 244       | Porzellanerde (ausw. H.) .....                                    | 200           |
| — der vollspurigen Eisenbahnen .....  | 136       | Porzellanisolatoren (ausw. H.) .....                              | 226           |
| Petersilie (ausw. H.) .....   | 186       | Porzellanknöpfe (ausw. H.) .....                                  | 226           |
| Petroleum s. auch Erdöl.  |           | Porzellanwaren (ausw. H.) .....                                   | 226           |
| — (Leuchtöl), Jahreserzeugung, Produktions-<br>statistik .....                | 121       | Posamentierwaren (ausw. H.) .....                                 | 211           |
| Petroleumpreise .....   | 306       | Postanstalten .....   | 131           |
| Petroleumraffinerien, Produktionsstatistik ...                                | 121       | Postanweisungen .....   | 131           |
| Petroleumverbrauch .....  | 311       | Postauftragsverkehr .....   | 131           |
| Pfeffer (ausw. H.) .....  | 188       | Posten (Truppen) in den deutschen Schutz-<br>gebieten .....       | 457           |
|   |           | Postkarten mit Bildruck (ausw. H.) .....                          | 224           |

|  | Seite     |  | Seite        |
|--|-----------|--|--------------|
| Postpaketverkehr . . . . .   | 131       | Raspeln (ausw. S.) . . . . .   | 232          |
| Postpersonal . . . . .   | 133       | Raumgehalt der deutschen Seeschiffe . . . . .                                | 160, 162     |
| Poststempel . . . . .  | 131       | Raygrasfaat (ausw. S.) . . . . .   | 184          |
| Postschekverkehr . . . . .   | 132       | Realgymnasien . . . . .  | 1913. 303    |
| Post-, Telegraphen- und Fernsprechverwaltungen, Einnahmen und Ausgaben, internationale Übersicht . . . . . | 45*       | Realschulen . . . . .  | 1913. 305    |
| Postverkehr in den deutschen Schutzgebieten . . . . .  | 458       | Rechen (ausw. S.) . . . . .  | 233          |
| Postwesen . . . . .  | 131       | Rechtsanwälte im Deutschen Reiche . . . . .                                  | 324          |
| —, internationale Übersicht . . . . .  | 41*       | Rechtsanwaltsgehilfen, Stellenvermittlung . . . . .                          | 421          |
| Pottasche (ausw. S.) . . . . .   | 205       | Rechtsauskunftsstellen . . . . .   | 339          |
| Prägung von Goldmünzen . . . . .   | 288       | Rechtsmittelinstanzen . . . . .  | 327          |
| — von Münzen, internationale Übersicht . . . . .   | 77*       | Rechtssprechung . . . . .  | 324          |
| Prämieinnahmen der Versicherungsanstalten . . . . .  | 396       | — der Gewerbegerichte . . . . .  | 332          |
| Preise (Großhandelspreise) . . . . .   | 302       | — der Kaufmannsgerichte . . . . .  | 334          |
| — von Getreide und Vieh, internationale Übersicht . . . . .  | 28*       | — in Invalidenversicherungsfachen . . . . .                                  | 335          |
| Preiselbeeren, frisch (ausw. S.) . . . . .   | 187       | — in Unfallversicherungsfachen . . . . .                                     | 334          |
| Preisverzeichnisse (ausw. S.) . . . . .  | 224       | Regierungsämter in den deutschen Schutzgebieten . . . . .                    | 457          |
| Premier jus (ausw. S.) . . . . .   | 192       | Registertons der Seeschiffe . . . . .  | 160          |
| Preßkohलगewinnung, Produktionsstatistik . . . . .  | 114, 115  | Registriervorrichtungen, elektrische (ausw. S.) . . . . .                    | 244          |
| Preßtalg (ausw. S.) . . . . .  | 192       | Reichsanleihen, Kurse . . . . .  | 297, 76*     |
| Preussische Staatsanleihen, Kurse . . . . .  | 76*       | Reichsausgaben . . . . .   | 349          |
| Privatangestellte, Stellenlosigkeit . . . . .  | 427       | Reichsbank, Geschäftsverhältnisse . . . . .                                  | 290—295, 74* |
| Privatangestellten-Verbände . . . . .  | 431       | —, Metallvorräte . . . . .   | 293          |
| Privatbahnen . . . . .   | 134       | —, steuerfreie Notenreserve . . . . .  | 292          |
| Privatbank an der Berliner Börse . . . . .   | 295       | Reichsbevölkerung nach Geburtsjahren, Familienstand und Geschlecht . . . . . | 6            |
| Privatfeuerversicherung . . . . .  | 394       | Reichseinnahmen . . . . .  | 347          |
| Privatforsten . . . . .  | 49        | Reichserbschaftsteuer . . . . .  | 368          |
| Privatschulen mit Volksschulziel . . . . .   | 318       | Reichsfinanzen . . . . .   | 347, 357     |
| Privatviehversicherung . . . . .   | 392       | Reichshaushalt . . . . .   | 347          |
| Produktionsstatistik . . . . .   | 111       | Reichs-Invalidenfonds . . . . .  | 1914. 357    |
| Progymnasien . . . . .   | 1913. 304 | Reichsmünzen, Ausprägung . . . . .   | 288          |
| Prorealgymnasien . . . . .   | 1913. 305 | —, Einziehung . . . . .  | 288          |
| Prozesse . . . . .   | 325       | Reichsschulden . . . . .   | 356, 359     |
| Puddelwerke, Produktionsstatistik . . . . .  | 116       | Reichsstempelabgaben . . . . .   | 367          |
| Puder (ausw. S.) . . . . .   | 208       | Reichstagswahlen . . . . .   | 340          |
| Pumpen (ausw. S.) . . . . .  | 240, 242  | Reichszuschuß zur Arbeiterversicherung . . . . .                             | 385          |
| Putzseife, -pomaden, -seifen (ausw. S.) . . . . .  | 204       | Reiherfedern, nicht zugerichtet (ausw. S.) . . . . .                         | 194          |
| Putzöl (ausw. S.) . . . . .  | 203       | Reinigungsmaschinen, landwirtsch. (ausw. S.) . . . . .                       | 241          |
| Putzwaren (ausw. S.) . . . . .   | 216, 217  | Reis (ausw. S.) . . . . .  | 183, 197     |
| Quebrachoholz (ausw. S.) . . . . .   | 189       | —, Zollerträge . . . . .   | 361          |
| Quebrachoholzauszug (ausw. S.) . . . . .   | 209       | Reisabfälle (ausw. S.) . . . . .   | 199          |
| Quecksilber, Legierungen (ausw. S.) . . . . .  | 204       | Reisgrieß (ausw. S.) . . . . .   | 197          |
| Quitten, frisch (ausw. S.) . . . . .   | 187       | Reispreise . . . . .   | 304          |
| Räder (Eisenbahn) (ausw. S.) . . . . .   | 231       | Reisstärkefabriken, Produktionsstatistik . . . . .                           | 125          |
| Raffinade (ausw. S.) . . . . .   | 198       | Reisverbrauch . . . . .  | 311          |
| —, Preise . . . . .  | 303       | — bei der Biergewinnung . . . . .  | 104          |
| Rahm, frisch (ausw. S.) . . . . .  | 193       | Reißfedern (ausw. S.) . . . . .  | 233          |
| — in luftdichten Behältnissen (ausw. S.) . . . . .   | 200       | Reißzeuge (ausw. S.) . . . . .   | 238          |
| Ramie (ausw. S.) . . . . .   | 186       | Rekruten, Herkunft und Schulbildung . . . . .                                | 344, 346     |
| Ramiegewebe (ausw. S.) . . . . .   | 216       | Religionsbekenntnis der Ehegließenden . . . . .                              | 27           |
| Rammen (ausw. S.) . . . . .  | 239       | Religionsverhältnisse der Reichsbevölkerung . . . . .                        | 9            |
| Raps (ausw. S.) . . . . .  | 184       | Renten, Invalidenversicherung . . . . .                                      | 380, 384     |
| Raseneisenerz, Förderung und Wert . . . . .  | 1912. 100 | Rentenbanken, Schulverschreibungen . . . . .                                 | 299          |
|  |           | Rentenversicherung . . . . .   | 390          |
|  |           | Rentner und Pensionäre . . . . .   | 23           |
|  |           | Resorcin (ausw. S.) . . . . .  | 203          |
|  |           | Revidierte Betriebe, Gewerbeaufsicht . . . . .                               | 70           |

|   | Seite              |  | Seite         |
|---|--------------------|--|---------------|
| Revisionen gewerblicher Anlagen . . . . .                         | 78                 | Rosenkränze aus Eisen (ausw. H.) . . . . .                                 | 234           |
| Richter der ordentlichen Gerichte . . . . .                       | 324                | Rosshäute (ausw. H.) . . . . .   | 195           |
| Ricinusöl (ausw. H.) . . . . .                                    | 197                | Rotkleeaat (ausw. H.) . . . . .  | 184           |
| Riechstoffe, künstliche (ausw. H.) . . . . .                      | 208                | Rübenverarbeitung zur Zuckergewinnung . . .                                | 109           |
| Riemenverbinder, Spanner (ausw. H.) . . . . .                     | 233                | Rübenzucker (ausw. H.) . . . . .   | 198           |
| Rindfleisch, frisch (ausw. H.) . . . . .                          | 191                | Rübenzuckererzeugung, internationale Übersicht . . .                       | 29*           |
| Rindleder (ausw. H.) . . . . .                                    | 219                | Rübenzuckerfabriken . . . . .  | 109, 110      |
| Rindschäute (ausw. H.) . . . . .                                  | 194, 195           | Rübenzuckergewinnung . . . . .   | 109           |
| Rind- und Schafvieh, Zollerträge . . . . .                        | 361                | Rüböl, Preise . . . . .  | 304           |
| Rindvieh, Stückzahl . . . . .                                     | 59, 60             | Rübsen (ausw. H.) . . . . .  | 184           |
| —, internationale Übersicht . . . . .                             | 27*                | Rückversicherung . . . . .   | 395           |
| —, Verkaufswert . . . . .   | 1914, 52           | Rückzahlungen der Sparkassen . . . . .                                     | 300, 301      |
| Robbenspeck (ausw. H.) . . . . .                                  | 192                | Rum (ausw. H.) . . . . .   | 198           |
| Roggen (ausw. H.) . . . . .                                       | 182                | Rumänien, Spezialhandel mit . . . . .                                      | 280           |
| —, Ernteertrag . . . . .  | 51                 | Russische Staatsbank . . . . .   | 75*           |
| —, Ernteflächen . . . . .   | 50                 | Rußland, Spezialhandel mit . . . . .                                       | 281           |
| Roggenanbau, internationale Übersicht . . . . .                   | 24*                | Saat (ausw. H.) . . . . .  | 184           |
| Roggenernte, internationale Übersicht . . . . .                   | 25*                | Sägeblätter (ausw. H.) . . . . .   | 232           |
| Roggenmehl (ausw. H.) . . . . .                                   | 196                | Sägezahnkrägen (ausw. H.) . . . . .  | 232           |
| Roggenmehlspreise . . . . .                                       | 303                | Sagofabriken, Produktionsstatistik . . . . .                               | 124           |
| Roggenpreise . . . . .  | 302                | Saisonarbeiter, Vermittlung . . . . .                                      | 414, 415      |
| Roggenverbrauch . . . . .   | 307                | Saiten (ausw. H.) . . . . .  | 246           |
| Rohbenzin (ausw. H.) . . . . .                                    | 203                | Salaf (ausw. H.) . . . . .   | 186           |
| Rohblöcke (ausw. H.) . . . . .                                    | 229                | Salicylsäure (ausw. H.) . . . . .  | 206           |
| Roh Eisen (ausw. H.) . . . . .                                    | 228                | Salinen, Produktionsstatistik . . . . .                                    | 113           |
| —, Zollerträge . . . . .  | 362                | Salomon-Inseln (ausw. H.) . . . . .  | 469           |
| Roh Eisenerzeugung . . . . .                                      | 1913, 82           | Salpeter (ausw. H.) . . . . .  | 205           |
| Roh Eisengewinnung, internationale Übersicht . . . . .            | 36*                | Salpetrigsäurefälsche (ausw. H.) . . . . .                                 | 206           |
| Roh Eisenpreise . . . . .   | 305                | Salz (ausw. H.) . . . . .  | 204           |
| Roh Eisenverbrauch . . . . .                                      | 310                | —, Steuer- und Zolleinnahmen . . . . .                                     | 367           |
| Rohherzförderung (Eisen), Produktionsstatistik . . . . .          | 111                | Salzbergbau, Löhne . . . . .   | 96            |
| Rohjutepreise . . . . .   | 305                | Salzbergbaubetriebe, Produktionsstatistik . . . . .                        | 114           |
| Rohkalksalzbetriebe, Produktionsstatistik . . . . .               | 114                | Salzgewinnung aus Lösungen . . . . .                                       | 1913, 87      |
| Rohsluppen (ausw. H.) . . . . .                                   | 229                | Salzsole (ausw. H.) . . . . .  | 204           |
| Röhren, Röhrenformstücke (ausw. H.) . . . . .                     | 228, 230, 231, 237 | Salzverbrauch . . . . .  | 309           |
| — aus Kupfer (ausw. H.) . . . . .                                 | 237                | Salzverwendung, abgabefreie . . . . .                                      | 367           |
| — aus Messing (ausw. H.) . . . . .                                | 237                | Salzwasserfische (ausw. H.) . . . . .                                      | 192           |
| —, Produktionsstatistik . . . . .                                 | 117                | Samenkörner, durchbohrt (ausw. H.) . . . . .                               | 188           |
| Röhrenverbindungsstücke (ausw. H.) . . . . .                      | 232                | Sammet (ausw. H.) . . . . .  | 210, 212, 214 |
| Rohrschneider (ausw. H.) . . . . .                                | 233                | Sammetwebereien, Produktionsstatistik . . . . .                            | 124           |
| Rohrzuckererzeugung, internationale Übersicht . . . . .           | 29*                | Samoa (ausw. H.) . . . . .   | 471           |
| Rohschienen (ausw. H.) . . . . .                                  | 229                | Samoa-Inseln, Spezialhandel mit dem deutschen Wirtschaftsgebiete . . . . . | 480           |
| Rohseide (ausw. H.) . . . . .                                     | 210                | Sanatogen (ausw. H.) . . . . .   | 200           |
| —, Welkernte . . . . .  | 31*                | Santonin (ausw. H.) . . . . .  | 206           |
| Rohseidenpreise . . . . .   | 305                | Sardinen (ausw. H.) . . . . .  | 200           |
| Rohstoffe, Spezialhandel mit den einzelnen Ländern 1913 . . . . . | 259, 260           | Sattlerwaren (ausw. H.) . . . . .  | 217, 219      |
| —, Ein- und Ausfuhr . . . . .                                     | 181, 182           | Säuglingssterblichkeit . . . . .   | 40            |
| Rohstoffverbrauch in Brennereien . . . . .                        | 106                | —, eheliche . . . . .  | 40            |
| Rohtabak, Verbrauch . . . . .                                     | 308                | —, internationale Übersicht . . . . .                                      | 20*           |
| Rohtabakpreise . . . . .  | 304                | —, uneheliche . . . . .  | 40            |
| Rohzuckergewinnung . . . . .                                      | 109, 110           | Schädigende Ereignisse beim Verkehre mit Kraftfahrzeugen . . . . .         | 145           |
| Rohzuckerpreise . . . . .   | 303                | Schafe, internationale Übersicht . . . . .                                 | 27*           |
| Rolläden (ausw. H.) . . . . .                                     | 233                | —, Verkaufswert . . . . .  | 1914, 52      |
| Rollen zu Flaschenzügen (ausw. H.) . . . . .                      | 232                | —, Viehzählung 1913 und 1914 . . . . .                                     | 59, 60        |
| Rosinen (ausw. H.) . . . . .                                      | 187                |  |               |

|   | Seite    |   | Seite    |
|---|----------|---|----------|
| Schaffelle (ausw. H.)   | 195, 218 | Schlichtungs- und Einigungsorgane der Tarifgemeinschaften | 84       |
| Schafleder (ausw. H.)   | 219      | Schlösser (ausw. H.)                                      | 234      |
| Schaffschweißfische (ausw. H.)                                  | 205      | Schlüssel (ausw. H.)                                      | 234      |
| Schäfte zu Handfeuerwaffen (ausw. H.)                           | 245      | Schmalzpurige Eisenbahnen                                 | 138      |
| Schaltiere, deutsche Seefischerei                               | 55, 56   | Schmalz, Zollerträge                                      | 361      |
| Schaulfeln (ausw. H.)   | 232      | Schmalzpreise   | 304      |
| Schaumwein (ausw. H.)   | 198      | Schmelzlöffel (ausw. H.)                                  | 232      |
| —, Steuer- und Zolleinnahmen                                    | 364      | Schmiermittel (ausw. H.)                                  | 204      |
| Schaumweingewinnung   | 107      | Schmieröle, Jahreszeugung, Produktionsstatistik           | 121      |
| Scheideanstalten, Gold- und Silber, Produktionsstatistik        | 117      | —, mineralische (ausw. H.)                                | 203      |
| Scheidemünzen der Reichsbank                                    | 293      | —, Zollerträge  | 361      |
| Schellack (ausw. H.)  | 190      | Schminken (ausw. H.)                                      | 208      |
| Schellfische (ausw. H.)   | 192      | Schmuckfedern (ausw. H.)                                  | 217      |
| Schenkungssteuer  | 368      | Schmuckgegenstände aus Silber (ausw. H.)                  | 228      |
| Scheren (ausw. H.)  | 233, 234 | — aus vergoldeten unedlen Metallen (ausw. H.)             | 237      |
| Schichtlöhne der Bergarbeiter                                   | 96       | — aus unedlen Metallen (ausw. H.)                         | 238      |
| Schiefereschwelereien, Produktionsstatistik                     | 114      | Schneidwaren (ausw. H.)                                   | 234      |
| Schiefersteer, Destillation, Produktionsstatistik               | 121      | Schneidzirkel (ausw. H.)                                  | 233      |
| Schießpulver, Schießbedarf (ausw. H.)                           | 208      | Schnellpressen (ausw. H.)                                 | 242      |
| * Schiffbau, deutscher  | 164      | Schnitzstoffe, pflanzliche (ausw. H.)                     | 188      |
| —, internationale Übersicht                                     | 51*      | —, a. n. g. (ausw. H.)                                    | 221, 222 |
| Schiffe, ausländische, in deutschen Häfen                       | 173      | Schokolade, Ersatzstoffe (ausw. H.)                       | 200      |
| — (Kriegs-)   | 342      | Schönheitsmittel (ausw. H.)                               | 208      |
| —, Seereisen deutscher  | 176      | Schrauben (ausw. H.)                                      | 233      |
| —, Zahl der Binnen-   | 146      | Schreibhefte (ausw. H.)                                   | 224      |
| Schiffsgattungen  | 161      | Schreibmaschinen (ausw. H.)                               | 238      |
| Schiffsjungen, unbefahrene; Anmusterungen für die Handelsmarine | 165      | Schrittzähler (ausw. H.)                                  | 238      |
| Schiffsnubauten auf deutschen und ausländischen Werften         | 164      | Schrott (ausw. H.)  | 234      |
| — der Handelsmarinen, internationale Übersicht                  | 51*      | Schuhe (ausw. H.)   | 217, 219 |
| Schiffsunfälle an der deutschen Küste                           | 179      | Schuhwische, gelbe (ausw. H.)                             | 204      |
| — auf Binnengewässern   | 179      | Schulbildung der Rekruten                                 | 346      |
| — deutscher Seeschiffe  | 177      | Schulden der Bundesstaaten                                | 359      |
| Schiffsverkehr der deutschen Seehäfen                           | 166      | — des Reichs  | 356, 359 |
| — der wichtigeren Binnenhäfen                                   | 156      | Schuldverschreibungen der Aktiengesellschaften            | 299      |
| — der wichtigeren Schleusen                                     | 158      | — der deutschen Bodenkreditinstitute                      | 299      |
| — im Kaiser-Wilhelm-Kanal                                       | 176      | —, Inhaber, der Stadt- und Landgemeinden                  | 299      |
| — in den deutschen Schutzgebieten                               | 460      | Schulen, höhere   | 320, 323 |
| Schinnüsse (ausw. H.)   | 184      | — in den deutschen Schutzgebieten                         | 457      |
| Schirmgestelle (ausw. H.)                                       | 234      | Schulstatistische Erhebungen                              | 318      |
| Schlachttiere, beschaute  | 1914, 57 | Schulwesen der Schutzgebiete                              | 457      |
| Schlachtungen, Haus- und Schlachtungen                          | 62       | Schulzbrief der deutschen Schutzgebiete                   | 457      |
| — im Inlande  | 1914, 57 | Schutzgebiete, deutsche                                   | 457      |
| Schlachtviehbeschau   | 63, 64   | —, Handel des deutschen Wirtschaftsgebiets mit            | 475      |
| Schlachtviehpreise  | 303      | Schutztruppe in den deutschen Schutzgebieten              | 457      |
| Schlachtviehverfischung   | 393      | Schweden, Spezialhandel mit                               | 282      |
| Schlacken vom und zum Metallhüttenbetrieb (ausw. H.)            | 202      | Schwefel (ausw. H.)                                       | 204      |
| Schlackensilze, -wolle (ausw. H.)                               | 202      | Schwefelerze (ausw. H.)                                   | 202      |
| Schlafgänger, Haushaltungen mit                                 | 1913, 6  | —, Förderung, Produktionsstatistik                        | 112      |
| Schlagseifen (ausw. H.)   | 233      | Schwefelerzgruben, Produktionsstatistik                   | 112      |
| Schlangenhöhren (ausw. H.)                                      | 230      | Schwefelfaden (ausw. H.)                                  | 209      |
| Schlempe (ausw. H.)   | 199      | Schwefelkies (ausw. H.)                                   | 202      |
| Schleppschiffe, deutsche  | 160      | —, Förderung, Produktionsstatistik                        | 112      |
| Schleusenverkehr  | 154, 158 | Schwefelsäure, Schwefelsäureanhydrid (ausw. H.)           | 204      |
|   |          | Schwefelsäurebetriebe, Produktionsstatistik               | 118      |

|   | Seite         |   | Seite     |
|---|---------------|---|-----------|
| Schweine (ausw. H.)                                     | 191           | Seidenwebereien, Produktionsstatistik                         | 124       |
| Schweine und Spanferkel, Zollerträge                    | 362           | Seidenzwirn (ausw. H.)  | 210       |
| —, Verkaufswert   | 1914. 52      | Seifen, Seifenpulver (ausw. H.)                               | 204       |
| —, Viehzählung 1913 u. 1914                             | 59, 60        | Seilfabriken, Produktionsstatistik                            | 1913. 111 |
| Schweinebestand, internationale Übersicht               | 27*           | Selbständige Berufslose                                       | 23        |
| — am 2. Juni 1914                                       | 61            | — unter den Erwerbstätigen                                    | 22        |
| Schweinefleisch, frisch (ausw. H.)                      | 191           | Selbstmorde   | 41        |
| Schweineschinken (ausw. H.)                             | 191           | Sennesblätter (ausw. H.)                                      | 188       |
| Schweineschmalz (ausw. H.)                              | 192           | Sensen (ausw. H.)   | 232       |
| Schweinsleder (ausw. H.)                                | 218           | Serbien, Spezialhandel mit                                    | 284       |
| Schweifeisenbetriebe                                    | 1913. 84      | Serradellasaat (ausw. H.)                                     | 184       |
| Schweifeisenerzeugnisse                                 | 1913. 84      | Sesam (ausw. H.)  | 184       |
| Schweifeisen- (Puddel-) Werke, Produktionsstatistik     | 116           | Sesamöl (ausw. H.)  | 197       |
| Schweißstahlerzeugnisse                                 | 1913. 84      | Sicheln (ausw. H.)  | 232       |
| Schweiz, Spezialhandel mit der                          | 283           | Sicherungsapparate, elektrische (ausw. H.)                    | 244       |
| Schweizerische Nationalbank                             | 76*           | Signalapparate, elektrische (ausw. H.)                        | 244       |
| Schwellenschrauben (ausw. H.)                           | 233           | Silber (Feinsilber, legiertes Silber, Bruchsilber) (ausw. H.) | 228       |
| Schwerbenzin (ausw. H.)                                 | 203           | Silber und Gold (ausw. H.)                                    | 181, 182  |
| Seefischerei, deutsche                                  | 55            | —, Spezialhandel mit den einzelnen Ländern 1913               | 259, 260  |
| Seefischereifahrzeuge, Unfälle                          | 177           | Silbererze (ausw. H.)   | 202       |
| Seeleichter (Schleppschiffe)                            | 160           | —, Förderung nach Wirtschaftsgebieten 1912                    | 104       |
| —, Unfälle  | 177           | Silbererzförderung  | 1913. 81  |
| Semännisches Personal der deutschen Seeschiffe          | 164           | Silbererzgruben, Produktionsstatistik                         | 111       |
| Serreifen deutscher Schiffe                             | 176           | Silbergeflechte (ausw. H.)                                    | 228       |
| Seeschiffe (ausw. H.)                                   | 245           | Silbergehalt der Erze   | 1912. 106 |
| —, deutsche, Bestand (Rauffahrteischiffe)               | 160           | Silbergewebe (ausw. H.)                                       | 228       |
| —, —, nach Größe, Alter und Hauptbaustoff               | 162           | Silbergewinnung   | 1913. 82  |
| —, —, nach Heimathäfen                                  | 163           | —, Produktionsstatistik                                       | 118       |
| —, —, nach ihrer Verwendung                             | 163           | —, internationale Übersicht                                   | 39*       |
| —, —, nach Küstenstrecken                               | 161           | Silberhütten, Produktionsstatistik                            | 117       |
| —, —, Unfälle   | 177           | Silbermünzen (ausw. H.)                                       | 228       |
| —, —, verloren gegangene                                | 178           | —, Prägung  | 288       |
| Seeschiffsbesatzung                                     | 160           | Silberpreise  | 305       |
| Seetiere, deutsche Fischerei                            | 56, 57        | Silberscheideanstalten, Produktionsstatistik                  | 117       |
| Seeverkehr des deutschen Nordseegebietes                | 160, 174      | Silberwaren (ausw. H.)  | 228       |
| — des deutschen Ostseegebietes                          | 160, 174      | Siliciumkarbid (ausw. H.)                                     | 206       |
| — in den bedeutenderen deutschen Häfen                  | 175           | Sirupmilch (ausw. H.)   | 200       |
| — in den deutschen Häfen                                | 166           | Sisalhanf (ausw. H.)  | 186       |
| — in den deutschen Häfen nach Flaggen                   | 173           | Soeken, baumwollene (ausw. H.)                                | 215       |
| — in den deutschen Häfen nach Herkunft und Bestimmung   | 167           | Soda, kalzinierte (ausw. H.)                                  | 205       |
| — wichtigerer Häfen, internationale Übersicht           | 54*           | Sohlleder (ausw. H.)  | 218       |
| — wichtigerer Länder, internationale Übersicht          | 52*           | Sojabohnen (ausw. H.)   | 184       |
| Segelschiffe, deutsche                                  | 160           | Solbäder, nicht mit Salinen verbunden, Produktionsstatistik   | 114       |
| — (Neubauten), internationale Übersicht                 | 51*           | Sonatose (ausw. H.)   | 200       |
| Seide (ausw. H.)  | 210           | Sommergerste, Ernteertrag                                     | 51        |
| Seide (Roh-), Preise                                    | 305           | —, Ernteflächen   | 50        |
| Seidenernte der Welt (Rohseide)                         | 31*           | Sonnenblumensamen (ausw. H.)                                  | 184       |
| Seidengewebe (ausw. H.)                                 | 210, 211      | Sonntagsarbeit im Gewerbe                                     | 79        |
| Seidenlampen (ausw. H.)                                 | 218           | Sortiermaschinen (ausw. H.)                                   | 242       |
| Seidenpapier (ausw. H.)                                 | 223           | Speziale Stellung der Erwerbstätigen                          | 22        |
| Seidenspinnereien und Zwirnereien, Produktionsstatistik | 123           | Sozialversicherung in Europa                                  | 1914. 74* |
| Seidenstreichgarn (ausw. H.)                            | 210           | Spanferkel, Zollerträge                                       | 362       |
| Seidenwaren (ausw. H.)                                  | 210, 211, 216 | Spanien, Spezialhandel mit                                    | 285       |
| —, Zollerträge  | 362           | Spartassen  | 300, 301  |



|  | Seite         |
|--|---------------|
| Spateisenstein, Förderung und Wert . 1912.   | 100           |
| Spaten (ausw. H.)  | 232           |
| Speisebohnen (ausw. H.)  | 183           |
| Speiseöle, Zollerträge   | 362           |
| Spelz, Erntertrag  | 51            |
| —, Ernteflächen  | 50            |
| —, Verbrauch   | 307           |
| Spencemetall (ausw. H.)  | 204           |
| Spezialhandel  | 180, 181      |
| —, Anteil der Herkunfts- und Bestimmungs-<br>länder  | 257, 258      |
| —, Anteil der wichtigsten Waren  | 251, 252      |
| — der wichtigsten Waren (nach dem Zolltarife<br>geordnet)  | 182           |
| — des deutschen Wirtschaftsgebiets mit den<br>deutschen Schutzgebieten                                   | 475           |
| — mit den einzelnen Ländern 1913 (nach der<br>Gruppeneinteilung des Internationalen Ver-<br>zeichnisses) | 259, 260      |
| — mit den hauptsächlichsten Bezugs- und<br>Absatzgebieten  | 261           |
| — nach Erdteilen und Ländern   | 253—256       |
| Spiegelglas (ausw. H.)   | 226           |
| Spielkartenstempel   | 368           |
| Spielzeug (ausw. H.)   | 246           |
| Spinat (ausw. H.)  | 186           |
| Spinnereien, Produktionsstatistik  | 123           |
| Spinnereimaschinen (ausw. H.)  | 240           |
| Spinnstoffe, pflanzliche (ausw. H.)  | 186           |
| Spiritus (Kartoffel-)preise  | 303           |
| Spitzen, Spitzenstoffe (ausw. H.)  | 211, 215, 216 |
| Sprechmaschinen (ausw. H.)   | 238           |
| Sprechmaschinenplatten, -walzen (ausw. H.)   | 204           |
| Sprengpulver (ausw. H.)  | 208           |
| Spreu (ausw. H.)   | 185           |
| Sprossen, frisch (ausw. H.)  | 192           |
| Sprungfedern aus Draht (ausw. H.)  | 233           |
| Spurstrangen (ausw. H.)  | 233           |
| Staatsangehörigkeit der Ausländer  | 10            |
| Staatsanleihen, Kurse, internationale Übersicht  | 76*           |
| Staatsanteilsforsten   | 49            |
| Staatsbahnen   | 134           |
| Staatsbank, Russische  | 75*           |
| Staatsforstbetriebe  | 1911. 43      |
| Staatsforsten  | 49            |
| Staatsschulden der Bundesstaaten   | 359           |
| Stabeisen (ausw. H.)   | 229           |
| —, Produktionsstatistik  | 117           |
| Stachelbeeren, frisch (ausw. H.)   | 187           |
| Stacheldraht (ausw. H.)  | 233           |
| Städte mit mehr als 10 000 Einwohnern  | 16            |
| — mit mehr als 20 000 Einwohnern   | 14            |
| Stahlgießereien, Produktionsstatistik  | 115           |
| Stahlfugeln (ausw. H.)   | 234           |
| Stangensellerie (ausw. H.)   | 186           |
| Stanniol (ausw. H.)  | 236           |
| Stärkefabriken, Produktionsstatistik   | 124, 125      |

|   | Seite    |
|---|----------|
| Stärkegummi (ausw. H.)  | 197      |
| Stärkefirup, Produktionsstatistik   | 124      |
| Stärkezucker f. Kartoffelstärkefabriken                                       | 124      |
| Stärkezuckerfabriken  | 110      |
| Stärkezuckererzeugung   | 110      |
| Stärkezuckerfirup   | 110      |
| Stearinteer (ausw. H.)  | 192      |
| Stechnadeln (ausw. H.)  | 234      |
| Steine (ausw. H.)   | 225      |
| —, feuerfeste (ausw. H.)  | 225      |
| Steingutwaren (ausw. H.)  | 225      |
| Steinknöpfe (ausw. H.)  | 222      |
| Steinkohlen (ausw. H.)  | 202      |
| Steinkohlenabsatz nach Wirtschaftsgebieten<br>1912.                           | 88       |
| Steinkohlenbergbau, Löhne   | 96       |
| Steinkohlenbergbau, Produktionsstatistik                                      | 111      |
| Steinkohlenförderung  | 1913. 80 |
| — nach Wirtschaftsgebieten  | 1912. 88 |
| Steinkohlenpech (ausw. H.)  | 203      |
| Steinkohlenpreise   | 306      |
| Steinkohlenteer (ausw. H.)  | 203      |
| —, Destillation, Produktionsstatistik   | 120      |
| Steinkohlenteeröle (ausw. H.)   | 203      |
| —, schwere (ausw. H.)   | 203      |
| Steinkohlenteerstoffe (ausw. H.)  | 203      |
| Steinkohlenverbrauch  | 310      |
| Steinmegarbeiten (ausw. H.)   | 225      |
| Steinpreßkohlen (ausw. H.)  | 203      |
| Steinpreßkohlenherzeugung, Produktionsstatistik                               | 114      |
| Steinsalzförderung  | 1913. 80 |
| Steinsalzwaren (ausw. H.)   | 204      |
| Stellen, Verhältnis der gesuchten zu den offenen<br>bei den Arbeitsnachweisen | 408      |
| Stellenlosigkeit in Angestellten-Verbänden                                    | 427      |
| — in Bureaubeamtenverbänden   | 427      |
| — in kaufmännischen Verbänden   | 427      |
| — in technischen Verbänden  | 427      |
| Stellenvermittlung der Arbeitsnachweise                                       | 408, 410 |
| — der Bureauangestellten-Vereine  | 421      |
| — der kaufmännischen Vereine  | 419      |
| — der Vereine technischer Angestellter  | 420      |
| —, landwirtschaftliche  | 414      |
| — industrieller Wanderarbeiter  | 415      |
| Stempelsteuern  | 367      |
| Sterbefälle in Deutschland  | 24       |
| —, internationale Übersicht   | 7*       |
| Sterbegelder der Krankenversicherungen  | 372, 385 |
| Sterbenswahrscheinlichkeit  | 34—39    |
| Sterbetafel für 1901—1910   | 34       |
| Sterbetafeln für 1871—1910  | 39       |
| — nach Geschlecht und Familienstand   | 36       |
| Stereoskope (ausw. H.)  | 227      |
| Sterrometall (ausw. H.)   | 236      |
| Steuereinnahmen vom Biere   | 364      |
| — vom Branntwein  | 363      |
| — vom Schaumwein  | 364      |

|  | Seite    |  | Seite    |
|--|----------|--|----------|
| Steuereinnahmen vom Salze .....                  | 367      | Süßfrüchteverbrauch .....  | 311      |
| — vom Tabak .....                                | 364      | Südwestafrika (ausw. H.) .....                                   | 468      |
| — vom Zucker .....                               | 366      | —, Spezialhandel mit dem deutschen Wirt-<br>schaftsgebiete ..... | 476      |
| Steuern in den Schutzgebieten .....              | 463      | Superyosphate (ausw. H.) .....                                   | 208      |
| Stickereien (ausw. H.) .....                     | 215      | Suppentafeln (ausw. H.) .....                                    | 191      |
| Stückgarnherstellung, Produktionsstatistik 1913. | 112      | Süßwasserfische, frische (ausw. H.) .....                        | 191      |
| Stückmaschinen (ausw. H.) .....                  | 240      | Syenitblöcke (ausw. H.) .....                                    | 201      |
| Stückmaschinennadeln (ausw. H.) .....            | 234      |  |          |
| Stiefeleisen (ausw. H.) .....                    | 233      | <b>Tabak</b> (Rohtabak), Preise .....                            | 304      |
| Stiere (ausw. H.) .....                          | 191      | —, Steuer- und Zolleinnahmen .....                               | 364      |
| Stiftungsförsten .....                           | 49       | Tabakbau .....   | 54       |
| Stoffwebereien, Produktionsstatistik... 1913.    | 113      | Tabakblätter, Ertrag .....                                       | 54       |
| Strafsachen in den deutschen Schutzgebieten      | 457      | —, unbearbeitet (ausw. H.) .....                                 | 186      |
| — in den Rechtsmittelinstanzen .....             | 327      | —, Zollerträge .....   | 361      |
| — in erster Instanz .....                        | 326      | Tabakernte im deutschen Zollgebiete .....                        | 54       |
| Strandungen deutscher Seeschiffe .....           | 177      | Tabakerzeugnisse, Zollerträge .....                              | 361      |
| Straßenbahnen .....                              | 140      | Tabakfabrikate, Verbrauch .....                                  | 308      |
| Straßenbahnschienen (ausw. H.) .....             | 231      | Tabakpfeifenköpfe (ausw. H.) .....                               | 226      |
| Straßenbahnwagen (ausw. H.) .....                | 244      | Tabakpflanzler, Zahl .....                                       | 54       |
| Straußfedern, nicht zugerichtet (ausw. H.) ..    | 194      | Tabakpflanzungen, Flächeninhalt .....                            | 54       |
| Streichgarn (ausw. H.) .....                     | 212      | Tabakverbrauch .....   | 308      |
| Streichgarnspinnereien, Produktionsstatistik     |          | Tafelgeräte aus Silber (ausw. H.) .....                          | 228      |
| 1913.  | 113      | Tafelgeschirr (ausw. H.) .....                                   | 226      |
| Streichgarnzwirnerereien, Produktionsstatistik   |          | Talg (ausw. H.) .....  | 192      |
| 1913.  | 113      | —, pflanzlicher (ausw. H.) .....                                 | 200      |
| Streiks .....                                    | 92       | Tamarinden (ausw. H.) .....                                      | 188      |
| — in den verschiedenen Ländern ... 1914.         | 106*     | Tapeten, Tapetenborten aus Papier (ausw. H.)                     | 224      |
| Strickmaschinen (ausw. H.) .....                 | 240      | Tarifgemeinschaften .....  | 80       |
| Strickmaschinennadeln (ausw. H.) .....           | 234      | —, Arbeitsnachweise der .....                                    | 84       |
| Stricknadeln (ausw. H.) .....                    | 234      | —, Organisierte in den .....                                     | 82       |
| Striegel (ausw. H.) .....                        | 233      | —, Schlichtungs- und Einigungsorgane ...                         | 84       |
| Strohbinden (ausw. H.) .....                     | 221      | Tarifverträge, Entwicklung .....                                 | 84       |
| Strohmesser (ausw. H.) .....                     | 232      | —, internationale Übersicht .....                                | 82*      |
| Stromgebiete der Binnenwasserstraßen .....       | 151      | —, Zeitlohnsätze nach Berufsarten .....                          | 84, 90   |
| Strontian (ausw. H.) .....                       | 201      | Taschenuhren (ausw. H.) .....                                    | 245      |
| Strohstoff (ausw. H.) .....                      | 223      | Taschnenwaren (ausw. H.) .....                                   | 217, 219 |
| Strümpfe, baumwollene (ausw. H.) .....           | 215      | Taufabriken, Produktionsstatistik ... 1913.                      | 111      |
| Studierende an deutschen Hochschulen .....       | 312      | Technikerverbände .....  | 431      |
| — der Bergakademien .....                        | 316      | —, Stellenlosigkeit .....  | 427      |
| — der Forstakademien .....                       | 316      | Technische Angestellte, Stellenvermittlung ...                   | 420      |
| — der Handelshochschulen .....                   | 316      | — Hochschulen .....  | 314      |
| — der Hochschulen für bildende Künste ...        | 317      | Teer (ausw. H.) .....  | 188      |
| — der Hochschulen für Musik .....                | 317      | —, Zollerträge .....   | 362      |
| — der Landwirtschaftlichen Hochschulen ...       | 316      | Teerpreise .....   | 304      |
| — der Lyzeen (Akademien) .....                   | 314      | Teerdestillation, Produktionsstatistik .....                     | 120      |
| — der Technischen Hochschulen .....              | 314      | Teerseebe (ausw. H.) .....                                       | 236      |
| — der Tierärztlichen Hochschulen .....           | 316      | Teerverbrauch .....  | 311      |
| — der Universitäten .....                        | 312      | Telegramme .....   | 132      |
| — der Verwaltung usw. ....                       | 315      | Telegraphen, internationale Übersicht .....                      | 42*      |
| — im Kriegsdienst .....                          | 313—317  | Telegraphenpersonal .....  | 133      |
| Stuhlhöhle (ausw. H.) .....                      | 188, 222 | Telegraphenstangen aus Holz (ausw. H.) ...                       | 189      |
| Stundenlohn in den Tarifgemeinschaften ...       | 84       | Telegraphie .....  | 131      |
| Sturmschadensversicherung .....                  | 394      | —, drahtlose, auf deutschen Seeschiffen ...                      | 163      |
| Stuhuhren (ausw. H.) .....                       | 246      | —, —, internationale Übersicht .....                             | 44*      |
| Süßfrüchte (ausw. H.) .....                      | 187      | Telephoneinrichtungen, internationale Übersicht                  | 41*      |
| —, Zollerträge .....                             | 361      |  |          |

|   | Seite     |   | Seite         |
|---|-----------|---|---------------|
| Zelexphenwiesen .....   | 131       | Transformatoren (ausw. H.) .....  | 243           |
| Temperatur .....  | 455       | Transmissionen (ausw. H.) .....   | 232           |
| Tenderlokomotiven (ausw. H.) .....                                  | 238       | Treibriemen (ausw. H.) .....  | 215, 219, 220 |
| Teppichlehrer (ausw. H.) .....                                      | 221       | Treibriemenbahnen aus Leder (ausw. H.) ..                                     | 219           |
| Terpentinharze (ausw. H.) .....                                     | 190       | Treibriemenleder (ausw. H.) .....   | 218           |
| Terpentinöl (ausw. H.) .....  | 208       | Treppen (ausw. H.) .....  | 221, 222      |
| Textilindustrie, Produktionsstatistik .....                         | 123, 124  | Treffenwaren aus Aluminium (ausw. H.) ..                                      | 235           |
| Thermoelemente (ausw. H.) .....                                     | 244       | Trikotstoffe (ausw. H.) .....   | 211, 214      |
| Thermometer (ausw. H.) .....  | 227       | Tricotwaren (ausw. H.) .....  | 211, 213      |
| Thomaspophosphatmehl (ausw. H.) .....                               | 208       | Tripel (ausw. H.) .....   | 200           |
| Thomasroheisen .....  | 1913. 82  | Trockenplatten für photographische Zwecke<br>(ausw. H.) .....                 | 226           |
| Tierärzte am 1. Mai 1909 .....                                      | 450       | Trocknungsanstalten, Kartoffel, Produktions-<br>statistik .....               | 1913. 114     |
| Tierärztliche Hochschulen .....                                     | 316       | Truppenstandorte in den deutschen Schutz-<br>gebieten .....                   | 457           |
| Tierblut (ausw. H.) .....   | 196       | Tslingtau (ausw. H.) .....  | 472           |
| Tiere, lebende, Ein- und Ausfuhr .....                              | 181, 182  | Tuchleisten (ausw. H.) .....  | 218           |
| —, —, Spezialhandel mit den einzelnen<br>Ländern 1913 .....         | 259, 260  | Tüll (ausw. H.) .....   | 211, 214      |
| Ziegelstahl in Blöcken (ausw. H.) .....                             | 229       | Türen (ausw. H.) .....  | 221, 222      |
| Ziehholz (ausw. H.) .....   | 189       | Türgriffe, fetten aus schmiedbarem Eisen<br>(ausw. H.) .....                  | 234           |
| Zierfallen (ausw. H.) .....   | 233       | Turkol (ausw. H.) .....   | 200           |
| Zimotheefaat (ausw. H.) .....                                       | 184       | Türkei und Kreta, Spezialhandel mit .....                                     | 286           |
| Zodesfälle, internationale Übersicht .. 7*, 8*, 16*                 |           | <b>Überseeische Auswanderung .....</b>  | <b>42</b>     |
| — bei Automobilunfällen .....                                       | 1914. 142 | — — aus europäischen Ländern .....  | 23*           |
| — bei Eisenbahnunfällen .....                                       | 139       | Überschüsse im Reichshaushalt .....   | 356           |
| — bei Schiffsunfällen an der deutschen Küste                        | 179       | Aber- und Sonntagsarbeit im Gewerbe .....                                     | 79            |
| — bei Schiffsunfällen deutscher Seeschiffe ..                       | 178       | Aberweisungen an die deutschen Bundesstaaten                                  | 355           |
| — beim Verkehre mit Kraftfahrzeugen 1914.                           | 142       | Uhren (ausw. H.) .....  | 245, 246      |
| Zodesursachen in Orten mit 15 000 und<br>mehr Einwohnern .....      | 444       | Umformer (ausw. H.) .....   | 243           |
| — im Reich und den Bundesstaaten .....                              | 440       | Umlauf von Banknoten .....  | 288           |
| — in den größeren europäischen Staaten und<br>Städtegruppen .....   | 8*        | Umschlagstellen an deutschen Binnenwasser-<br>straßen .....                   | 151           |
| —, wichtige, in europäischen Haupt- und<br>Großstädten .....        | 16*       | Umschlagverkehr von Massengütern auf deut-<br>schen Binnenwasserstraßen ..... | 151           |
| Zogo (ausw. H.) .....   | 467       | Unabhängige (Arbeiter-) Vereine .....   | 435           |
| —, Spezialhandel mit dem deutschen Wirt-<br>schaftsgebiete .....    | 478       | Unehelich Geborene .....  | 25, 26        |
| Zoilettesachen aus vergoldeten unedlen<br>Metallen (ausw. H.) ..... | 237       | Unfälle beim Betriebe der Eisenbahnen .....                                   | 139           |
| Zoluidin (ausw. H.) .....   | 203       | — beim Verkehre mit Kraftfahrzeugen .....                                     | 145           |
| Zomatenkonserven (ausw. H.) .....                                   | 200       | — deutscher Seeschiffe .....  | 177           |
| Zombakwaren (ausw. H.) .....  | 236, 237  | — entschädigte, bei der Unfallversicherung ..                                 | 373           |
| Zon (ausw. H.) .....  | 200       | — mit Kraftfahrzeugen im Verhältnis zur<br>Zahl der Fahrzeuge .....           | 1914. 143     |
| Zon- und Glaswaren, Zollerträge .....                               | 362       | — von Schiffen an der deutschen Küste .....                                   | 179           |
| Zonerbe, alain, -hydrat, -natron (ausw. H.)                         | 205       | Unfallfolgen (Unfallversicherung) .....                                       | 374, 375      |
| Zonerdeiseife (ausw. H.) .....                                      | 204       | Unfallhäufigkeit nach der Gewerbe-Unfall-<br>statistik von 1907 .....         | 1914. 375     |
| Zonwaren (ausw. H.) .....   | 225       | Unfall- und Haftpflichtversicherung .....                                     | 391           |
| Zonwerkzeuge (ausw. H.) .....                                       | 246       | Unfalluntersuchungen in gewerblichen Anlagen                                  | 78            |
| Zorischwebereien, Produktionsstatistik .....                        | 114       | Unfallverletzte .....   | 373, 384      |
| Zorsteer, Destillation, Produktionsstatistik ..                     | 121       | Unfallversicherung .....  | 373           |
| Zotgeborene .....   | 25        | — in Europa .....   | 1914. 80*     |
| —, internationale Übersicht .....                                   | 7*        | Unfallversicherungsfachen, Rechtsprechung ...                                 | 334           |
| — nach Monaten .....  | 27        | Universtitäten .....  | 312           |
| — von 1862—1913 .....   | 26        | Unterhaltungskosten der vollspurigen Eisen-<br>bahnen .....                   | 136           |
| Träger, eiserne (ausw. H.) .....                                    | 229       | Unterkleider (ausw. H.) .....   | 213, 215      |
| —, —, Produktionsstatistik .....                                    | 117       |   |               |
| Tragfähigkeit der Binnenschiffe .....                               | 146       |   |               |
| Tran (ausw. H.) .....   | 192       |   |               |

|   | Seite    |  | Seite       |
|---|----------|--|-------------|
| Unternehmensform d. Gewerbebetriebe. 1911.  | 64       | Vermögen der Arbeiterversicherungsanstalten  | 385         |
| Unterrichtsanstalten für bildende Künste . . .  | 317      | Verband und Empfang der Binnenwasserstraßen  | 150         |
| — für Musik . . . . .   | 317      | — — der Eisenbahnen . . . . .  | 143         |
| Unterrichtswesen . . . . .  | 312      | Versicherte Angestellte nach Alter, Geschlecht,<br>Arbeitsverdienst usw. . . . .         | 388         |
| Unterseekabel, internationale Übersicht . . . . .   | 42*      | Versicherung der Angestellten . . . . .  | 387         |
| Urkundenprojekte . . . . .  | 325      | — gegen Arbeitslosigkeit, internationale Über-<br>sicht . . . . . 1914.                  | 98*         |
| <b>Vanillin</b> (ausw. S.) . . . . .  | 208      | — gegen Betriebsverluste . . . . .   | 394         |
| Vaselinherzeugung, Produktionsstatistik . . . . .   | 121      | — gegen Einbruchsdiebstahl . . . . .   | 394         |
| Vaterländische Arbeitervereine . . . . . 1911.  | 464      | — gegen Mietverlust . . . . .  | 394         |
| Velvet (ausw. S.) . . . . .   | 214      | — gegen Sturmschäden . . . . .   | 394         |
| Ventilationsmaschinen (ausw. S.) . . . . .  | 242      | — gegen Wasserschäden . . . . .  | 394         |
| Ventilatoren (ausw. S.) . . . . .   | 234, 242 | — gegen Zunderpreisdifferenzen . . . . .   | 394         |
| Verbände (Berufsverbände) der Arbeitgeber,<br>Angestellten und Arbeiter . . . . . 430—439 | 430—439  | —, landwirtschaftliche . . . . .   | 392, 393    |
| — der Arbeiter, internationale Übersicht . . . . .  | 79*      | Versicherungsanstalten, Ausgaben . . . . .   | 382         |
| — der Erwerbs- und Wirtschaftsgesellschaften<br>1914.                                     | 407      | —, Einnahmen und Vermögensbestand . . . . .  | 383         |
| Verbindungsstücke für elektr. Leitungen (ausw.<br>S.) . . . . .                           | 244      | —, Feuerversicherung . . . . .   | 394, 397    |
| Verbrauch der wichtigsten Getreidearten und<br>der Kartoffeln . . . . .                   | 307      | —, Invalidenversicherung . . . . .   | 380, 384    |
| Verbrauch von einigen im Auslande erzeugten<br>Waren . . . . .                            | 311      | —, Lebens- und Kapitalversicherung . . . . .   | 389         |
| Verbrauchsabgabe von Essigsäure . . . . .   | 363      | Versicherungsbeamte, Stellenvermittlung . . . . .  | 421         |
| Verbrauchsrechnungen . . . . .  | 307      | Versicherungswesen . . . . .   | 370         |
| Verbrechen gegen Reichsgesetze . . . . .  | 329      | Verteilung der ordentlichen Gerichte . . . . .   | 324         |
| Verbrennungsmotoren (ausw. S.) . . . . .  | 239      | Vertragslohn, niedrigerer, der Tarifgemein-<br>schaften . . . . .                        | 84          |
| Verebelungsverkehr, hauptsächlichste Waren 247,<br>248                                    | 248      | Verunglückte Personen bei Eisenbahnunfällen  | 139         |
| —, Mengen und Werte . . . . .   | 247      | Verurteilte Personen . . . . .   | 329         |
| Vereine, konfessionelle Arbeiter- und Arbeit-<br>erinnenvereine . . . . .                 | 438      | Verurteilungen in Heer und Marine . . . . .  | 328         |
| —, wirtschaftsfriedliche . . . . .  | 436      | — von Zivilpersonen . . . . .  | 329         |
| — technischer Angestellter, Stellenvermittlung  | 420      | Verwaltungsbezirke in den deutschen Schutz-<br>gebieten . . . . .                        | 457         |
| —, unabhängige (Arbeiterverbände) . . . . .   | 435      | Verwaltungshochschulen . . . . .   | 315         |
| Vereinigte New Yorker Clearinghouse-Banken<br>1914.                                       | 72*      | Verwaltungskosten der einzelnen Zweige der<br>Arbeiterversicherung . 372, 377, 382, 385, | 386         |
| Vereinigte Staaten von Amerika, Spezial-<br>handel mit . . . . .                          | 286, 287 | Verwendungszweck der Kraftfahrzeuge 1914.  | 138         |
| Vergehen gegen Reichsgesetze . . . . .  | 329      | Veterinärwesen . . . . .   | 450         |
| Verhältnis der gefuchten zu den offenen Stellen<br>bei den Arbeitsnachweisen . . . . .    | 408      | Vieh (ausw. S.) . . . . .  | 190, 191    |
| Verkaufswert des Viehstandes . . . . . 1914.  | 52       | —, Ein- und Ausfuhr . . . . .  | 181, 182    |
| Verkehr s. auch Seeverkehr und Wasser-<br>straßen   |          | Vieh (Schlacht-), Preise . . . . .   | 303         |
| Verkehr . . . . .   | 131      | —, Spezialhandel m. d. einzeln. Ländern 1913   | 259,<br>260 |
| — auf den schmalspurigen Eisenbahnen . . . . .  | 139      | —, Zollerträge . . . . .   | 361, 362    |
| — auf den vollspurigen Eisenbahnen . . . 137,   | 138      | Viehfutter (ausw. S.) . . . . .  | 199         |
| — im Kaiser-Wilhelm-Kanal, Schiffsverkehr<br>und erhobene Gebühren . . . . .              | 176      | Viehketten (ausw. S.) . . . . .  | 234         |
| Verkehrsbezirke der Binnenwasserstraßen . . . . .   | 150      | Viehpreise, internationale Übersicht . . . . .   | 28*         |
| Verkehrswesen . . . . .   | 131      | Viehseuchen . . . . .  | 451         |
| Vermittlung industrieller Wanderarbeiter . . . . .  | 415      | Viehstand 1913 . . . . .   | 59, 60      |
| — landwirtschaftlicher Wanderarbeiter . . . . .   | 414      | —, internationale Übersicht . . . . .  | 27*         |
| Vermittlungen der Arbeitsnachweise, inter-<br>nationale Übersicht . . . . .               | 78*      | — der landwirtschaftlichen Betriebe . 1911.  | 32          |
| Vermittlungstätigkeit der wichtigsten Arbeit-<br>geber-Arbeitsnachweise . . . . .         | 417      | — nach dem Verkaufswert . . . . . 1914.  | 52          |
| — öffentlicher allgemeiner Arbeitsnachweise .   | 410      | Viehtransporte auf Binnenwasserstraßen . . . . .   | 149         |
|   |          | — auf Eisenbahnen . . . . .  | 142         |
|   |          | Viehversicherung, private . . . . .  | 392         |
|   |          | Viehzählung 1913 . . . . .   | 59, 60      |
|   |          | Viehzählungen in Südwestafrika . . . . .   | 458         |
|   |          | Vigognespinnereien, Produktionsstatistik 1913.   | 108         |
|   |          | Vitriolgewinnung, Produktionsstatistik . . . . .   | 118         |
|   |          | Vögel (ausw. S.) . . . . .   | 192         |

|  | Seite     |
|--|-----------|
| Volksschulen .....   | 318, 322  |
| —, gehobene .....  | 319, 322  |
| Volkszählung 1910 .....  | 1         |
| —, Ausländer .....   | 10        |
| —, Vergleich mit früheren Ergebnissen .....                        | 3         |
| Vollmatrosen, Anmusterungen für die Handelsmarine .....            | 165       |
| Vollspurige Eisenbahnen .....                                      | 134       |
| Vordruckwalzen (ausw. S.) .....                                    | 237       |
| Vorschulen in Verbindung mit höheren Lehranstalten .....           | 1913. 307 |
| Vulkanfaser (ausw. S.) .....                                       | 223       |
| <b>Waben</b> , natürliche, ohne Honig (ausw. S.) .....             | 193       |
| Wachs, Wachsstumpfe (ausw. S.) .....                               | 204       |
| Wachstum der Bevölkerung .....                                     | 2         |
| —, —, internationale Übersicht .....                               | 3*        |
| Wachswaren (ausw. S.) .....  | 204       |
| Waffen, blanke (ausw. S.) .....                                    | 234       |
| Wahlberechtigte Personen .....                                     | 340       |
| Wahlbeteiligung .....  | 340       |
| Wahlen (Reichstags) .....  | 340       |
| Waifen am 12. Juni 1907 nach ihrem Alter 1911. ....                | 17        |
| Waifenaussteuer (Hinterbliebenenversicherung) .....                | 384       |
| Waifenrenten .....   | 381, 384  |
| Walbungen .....  | 49        |
| Walffischspeck, tran (ausw. S.) .....                              | 192       |
| Walnüsse (ausw. S.) .....  | 187       |
| Walnußbäume .....  | 53        |
| Walzen aus nicht schmiedb. Guße (ausw. S.) .....                   | 229       |
| Walzwerke, Produktionsstatistik .....                              | 116       |
| Wandbekleidungsplatten (ausw. S.) .....                            | 225       |
| Wanderarbeiter, Arbeiterlegitimationskarten für ausländische ..... | 416       |
| —, industrielle .....  | 415       |
| —, Vermittlung landwirtschaftlicher .....                          | 414       |
| Wanderarbeitsstätten, Arbeitsnachweise 1913. ....                  | 408       |
| Wanderungen der Arbeiter .....                                     | 428       |
| Wanderungs-Verlust, Gewinn .....                                   | 26        |
| Wanderziele deutscher Auswanderer .....                            | 42        |
| Wanduhren (ausw. S.) .....   | 246       |
| Waren, wichtigere, des auswärtigen Handels einiger Länder .....    | 66*       |
| —, —, des Spezialhandels .....                                     | 182       |
| Warenartung der auf Eisenbahnen beförderten Güter .....            | 141       |
| Warenzeichen .....   | 126       |
| Wäsche (ausw. S.) .....  | 217       |
| Waschmaschinen (ausw. S.) .....                                    | 242       |
| Wäschereimaschinen (ausw. S.) .....                                | 240       |
| Wassergasteer, Destillation, Produktionsstatistik .....            | 120       |
| Wasserhaltungsmaschinen (ausw. S.) .....                           | 242       |
| Wasserkraftmaschinen (ausw. S.) .....                              | 239       |
| Wassermesser (ausw. S.) .....                                      | 238       |
| Wasserschädenversicherung .....                                    | 394       |
| Wasserstoffsuperoxyd (ausw. S.) .....                              | 205       |

|   | Seite     |
|---|-----------|
| Wasserstraßen (Binnenwasserstraßen) Grenzverkehr .....              | 155, 159  |
| —, —, Güterverkehr .....  | 147       |
| —, —, Hafenerkehr .....   | 153, 156  |
| —, —, Schleusenerkehr .....   | 154, 158  |
| Webereien (Seiden- und Sammetwebereien), Produktionsstatistik ..... | 124       |
| Webstühle (ausw. S.) .....  | 240       |
| Wechselkurse .....  | 296       |
| — im Ausland .....  | 72*       |
| Wechselprozesse .....   | 325       |
| Wechselstempelsteuer .....  | 368       |
| Wechselerkehr der Reichsbank .....                                  | 294       |
| Weichen (ausw. S.) .....  | 232       |
| Weichharze (ausw. S.) .....   | 190       |
| Weichschaufelartig (ausw. S.) .....                                 | 220       |
| Weichparaffin (ausw. S.) .....                                      | 204       |
| Weichseln, frisch (ausw. S.) .....                                  | 187       |
| Weiden und Hutungen .....   | 46        |
| Wein (ausw. S.) .....   | 198       |
| —, Zollerträge .....  | 361       |
| Weinbau .....   | 53        |
| Weinbaubetriebe .....   | 1911. 41  |
| Weinbaugebiete .....  | 54        |
| Weinbeeren, frisch (ausw. S.) .....                                 | 186       |
| —, —, Zollerträge .....   | 362       |
| Weinberge .....   | 46        |
| Weingeist (ausw. S.) .....  | 198       |
| Weinhefe (ausw. S.) .....   | 199       |
| Weinmairie (ausw. S.) .....   | 186       |
| Weinmosernte .....  | 53        |
| Weinsäure, Weinstein säure (ausw. S.) .....                         | 204       |
| Weinstein (ausw. S.) .....  | 205       |
| Weintrauben (ausw. S.) .....  | 186       |
| Weißblech aus Flußeisen .....                                       | 1913. 85  |
| — (ausw. S.) .....  | 230       |
| Weißblech, Produktionsstatistik .....                               | 117       |
| Weißkleeaat (ausw. S.) .....  | 184       |
| Weizen (ausw. S.) .....   | 183       |
| —, Ernteertrag .....  | 51        |
| —, Ernteflächen .....   | 50        |
| Weizenanbau, internationale Übersicht .....                         | 24*       |
| Weizenerte, internationale Übersicht .....                          | 25*       |
| Weizenmehl (ausw. S.) .....   | 196       |
| Weizenmehlpreise .....  | 303       |
| Weizenwaife .....   | 302       |
| Weizenstärkefabriken, Produktionsstatistik .....                    | 125       |
| Weizenverbrauch .....   | 307       |
| Weltbaumwollernte .....   | 30*       |
| Weltbaumwollverbrauch .....   | 30*       |
| Welternte von Kakaobohnen .....                                     | 32*       |
| Weltrohseidenernte .....  | 31*       |
| Weltverbrauch von Kakao .....                                       | 32*       |
| Werften, Neubauten von Schiffen .....                               | 164       |
| Wertvereine .....   | 1911. 465 |
| Werkzeuge (ausw. S.) .....  | 233       |
| Werkzeugstoffe (ausw. S.) .....                                     | 221       |

|  | Seite              |
|--|--------------------|
| Wert des Gesamteigenhandels .....                          | 181                |
| — des Spezialhandels .....                                 | 181                |
| Wertpapiere, Zulassung zum Börsenhandel ..                 | 297                |
| Westkarolinen (ausw. S.) .....                             | 471                |
| Wetterkünde .....  | 455                |
| Wichtigere Länder, Außenhandel .....                       | 61*, 64*           |
| — Waren des auswärtigen Handels einiger<br>Länder .....    | 66*                |
| Wiesen .....   | 46                 |
| Wiesenheu, Ernteertrag .....                               | 51                 |
| —, Ernteflächen .....                                      | 50                 |
| Windmotoren (ausw. S.) .....                               | 239                |
| Winterpelz, Ernteertrag .....                              | 51                 |
| —, Ernteflächen .....                                      | 50                 |
| Wirkmaschinen (ausw. S.) .....                             | 240                |
| Wirkmaschinennadeln (ausw. S.) .....                       | 234                |
| Wirkwaren (ausw. S.) .....                                 | 211, 213, 215      |
| Wirtschaftsfriedliche Arbeitervereine .....                | 436                |
| Wirtschaftsgenossenschaften .....                          | 406                |
| Wirtschaftsgesellschaften .....                            | 398                |
| Wismut, Produktionsstatistik .....                         | 119                |
| Wismuterze, Förderung, Produktionsstatistik.               | 113                |
| Witwen am 12. Juni 1907 nach ihrem Alter<br>1911. 14       |                    |
| Witwengelder (Hinterbliebenenversicherung)                 | 381, 384           |
| Witwenfrankenrenten .....                                  | 381, 384           |
| Witwenrenten .....   | 381, 384           |
| Witwerrenten .....   | 381, 384           |
| Wohnungen, Bestand .....                                   | 130                |
| —, leerstehende .....                                      | 130                |
| Wohnungsmarkt .....  | 129, 130           |
| Wolfram (ausw. S.) .....                                   | 236                |
| Wolfram, Produktionsstatistik .....                        | 119                |
| Wolframerze (ausw. S.) .....                               | 202                |
| —, Förderung, Produktionsstatistik .....                   | 112                |
| Wolle (ausw. S.) .....                                     | 193, 211, 212, 213 |
| Wollenaabfälle (ausw. S.) .....                            | 212                |
| Wollengarn (ausw. S.) .....                                | 212                |
| —, Zollerträge .....                                       | 362                |
| Wollenwaren (ausw. S.) .....                               | 213                |
| —, Zollerträge .....                                       | 362                |
| Woll- (Kunst-) fabriken, Produktionsstatistik<br>1913. 114 |                    |
| Wollgewebe (ausw. S.) .....                                | 212, 213           |
| Wollkammerei, Produktionsstatistik ..                      | 1913, 109          |
| Wollpreise .....   | 305                |
| Wollumpen (ausw. S.) .....                                 | 218                |
| Wollwäscherei, Produktionsstatistik ..                     | 1913, 108          |
| Wurzelsäferen (ausw. S.) .....                             | 188                |
| Zählvorrichtungen, elektrische (ausw. S.) ..               | 244                |
| Zahnärzte am 1. Mai 1909 .....                             | 449                |
| Zahnpulver (ausw. S.) .....                                | 208                |
| Zahnwasser (ausw. S.) .....                                | 208                |
| Zangen (ausw. S.) .....                                    | 233                |
| Zaponlack (ausw. S.) .....                                 | 207                |

|   | Seite    |
|---|----------|
| Zedernholz (ausw. S.) .....                                     | 189      |
| Zeitlohnsätze der Tarifverträge .....                           | 84, 90   |
| Zeitungsvertrieb durch die Post .....                           | 131      |
| Zellenschmelzarbeiten (ausw. S.) .....                          | 238      |
| Zellhorn, Zellhornwaren (ausw. S.) .....                        | 222      |
| Zellstoff (ausw. S.) .....                                      | 189, 223 |
| Zement (ausw. S.) .....   | 201      |
| Zementwerke, Produktionsstatistik .....                         | 119      |
| Zentralnotenbanken, Stand der wichtigsten<br>europäischen ..... | 73*      |
| Zerkleinerungsmaschinen (ausw. S.) .....                        | 242      |
| Zickelfelle (ausw. S.) .....                                    | 195, 218 |
| Ziegen, internationale Übersicht .....                          | 27*      |
| —, Stückzahl .....  | 59, 60   |
| —, Verkaufswert .....   | 1914, 52 |
| Ziegenfelle (ausw. S.) .....                                    | 195, 218 |
| Ziegenleder, Zickelleder, zugerichtet (ausw. S.)                | 219      |
| Ziehharmonikas (ausw. S.) .....                                 | 246      |
| Ziergefäße aus Porzellan (ausw. S.) .....                       | 226      |
| Ziergegenstände aus unedlen Metallen<br>(ausw. S.) .....        | 238      |
| Ziermuster .....  | 126      |
| Zigaretten, Zigarren (ausw. S.) .....                           | 200      |
| Zigarettenherzeugung .....                                      | 109      |
| Zigarettenfabriken .....  | 108      |
| Zigarettenhüllensfabriken .....                                 | 108      |
| Zigarettensteuer .....  | 365      |
| Zigarettensteuerpflichtige Erzeugnisse ..                       | 108, 109 |
| Zigarettentabakfabriken .....                                   | 108      |
| Zink (ausw. S.) .....   | 235      |
| Zinkerze (ausw. S.) .....                                       | 202      |
| —, Förderung nach Wirtschaftsgebieten 1912.                     | 104      |
| Zinkerzförderung .....  | 1913, 80 |
| Zinkerzgewinnung, internationale Übersicht ..                   | 35*      |
| Zinkerzgruben, Produktionsstatistik .....                       | 111      |
| Zinkgewinnung .....   | 1913, 82 |
| —, internationale Übersicht .....                               | 37*      |
| Zinkhütten, Produktionsstatistik .....                          | 118      |
| Zinkoxyd (ausw. S.) .....                                       | 207      |
| Zinkpreise .....  | 306      |
| Zinkulfidweiß (ausw. S.) .....                                  | 207      |
| Zinkverbrauch .....   | 310      |
| Zinkvitriolgewinnung, Produktionsstatistik ..                   | 118      |
| Zinkwaren, feine (ausw. S.) .....                               | 235      |
| Zinkweiß, -blumen (ausw. S.) .....                              | 207      |
| Zinn, Bruchzinn, Zinnabfälle (ausw. S.) ..                      | 235      |
| Zinnerze (ausw. S.) .....                                       | 202      |
| —, Förderung, Produktionsstatistik .....                        | 113      |
| Zinnfolie (ausw. S.) .....                                      | 236      |
| Zinnhütten, Produktionsstatistik .....                          | 119      |
| Zinnpreise .....  | 306      |
| Zinnsalze (ausw. S.) .....                                      | 206      |
| Zinnstein (ausw. S.) .....                                      | 202      |
| Zinnwaren (ausw. S.) .....                                      | 236      |
| Zinsfuß, Bankzinsfuß für Wechsel .....                          | 294      |
| — der steuerfreien Notenreserve .....                           | 292      |
| —, Marktinzfuß an der Berliner Börse ..                         | 295      |

|   | Seite    |   | Seite    |
|---|----------|---|----------|
| Zitronen (ausw. H.) .....                                       | 187      | Zuckerraffinerien .....   | 110      |
| Zivilprozesse .....   | 325, 327 | Zuckerrübensamen (ausw. H.) .....   | 185      |
| Zivilsachen in den Rechtsmittelinstanzen .....                  | 327      | Zuckerrübenverarbeitung .....   | 109      |
| — in erster Instanz .....                                       | 325      | Zuckerverbrauch .....   | 309      |
| Zolleinnahmen vom Biere .....                                   | 364      | — bei der Biergewinnung .....   | 104      |
| — vom Branntwein .....  | 363      | Zuckerwerk (ausw. H.) .....   | 199      |
| — vom Schaumwein .....  | 364      | Zulassung von Wertpapieren zum Handel bei<br>den deutschen Börsen .....             | 297      |
| — vom Salze .....   | 367      | Zunderpapier (ausw. H.) .....   | 209      |
| — vom Tabak .....   | 364      | Zündhütchen (ausw. H.) .....  | 237      |
| — vom Zucker .....  | 366      | Zündschnüre (ausw. H.) .....  | 209      |
| Zollerträge einzelner wichtiger Waren .....                     | 361      | Zündwaren (ausw. H.) .....  | 208, 209 |
| — für das Zollgebiet seit 1834 .....                            | 360      | —, Herstellung und Besteuerung .....  | 366      |
| — im Verhältnisse zum Werte der Waren .....                     | 363      | Zurichemaschinen (ausw. H.) .....   | 240      |
| — nach Warengruppen des Zolltarifs .....                        | 360      | Zuwoherhandlungen bei der Beschäftigung von<br>Arbeiterinnen und Jugendlichen ..... | 79       |
| Zollgebiet, Bevölkerung .....                                   | 2        | Zwangsversteigerungen der von Hypotheken-<br>banken beliebigen Grundstücke .....    | 298      |
| Zucker (ausw. H.) .....   | 198      | Zwetschgen, getrocknet (ausw. H.) .....   | 187      |
| —, Steuer- und Zolleinnahmen .....                              | 366      | Zwetschgenbäume .....   | 53       |
| Zuckerzeugung in den hauptsächlich beteiligten<br>Ländern ..... | 29*      | Zwetschgenwasser (ausw. H.) .....   | 198      |
| Zuckerfabriken .....  | 109, 110 | Zwiebeln (ausw. H.) .....   | 186      |
| Zuckerfarbengewinnung .....                                     | 110      | Zwillingsgeburten .....   | 27       |
| Zuckergewinnung .....   | 109, 110 | Zwirnereien, Produktionsstatistik .....   | 123      |
| Zuckerindustriemaschinen (ausw. H.) .....                       | 241      | Zwischenverkehr beim Seeverkehr nach und<br>von deutschen Hafenplätzen .....        | 167      |
| Zuckerpreisbifferenzversicherung .....                          | 394      |   |          |
| Zuckerpreise .....  | 303      |   |          |

# Obstbaumzählung im Jahre 1913

Zum Statistischen Jahrbuch 1915

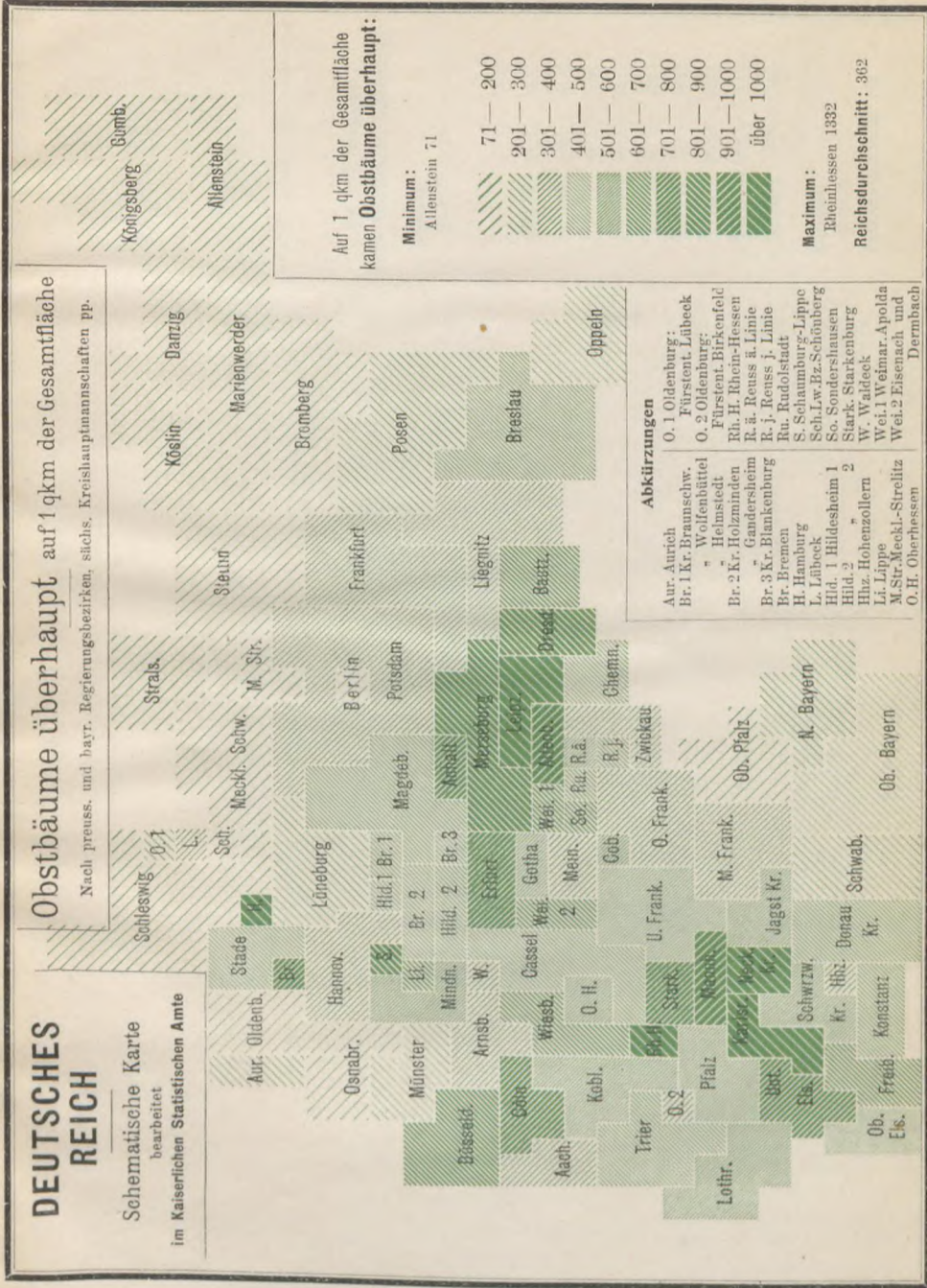
Nr. 1

## DEUTSCHES REICH

Schematische Karte  
bearbeitet  
im Kaiserlichen Statistischen Amte

### Obstbäume überhaupt auf 1 qkm der Gesamfläche

Nach preuss. und bayr. Regierungsbezirken, sächs. Kreishauptmannschaften pp.



Auf 1 qkm der Gesamfläche kamen **Obstbäume überhaupt**:

**Minimum:**  
Altenstein 71

|            |
|------------|
| 71 — 200   |
| 201 — 300  |
| 301 — 400  |
| 401 — 500  |
| 501 — 600  |
| 601 — 700  |
| 701 — 800  |
| 801 — 900  |
| 901 — 1000 |
| über 1000  |

**Maximum:**  
Rheinllessen 1832  
**Reichsdurchschnitt:** 362

**Abkürzungen**

|                         |                        |
|-------------------------|------------------------|
| Aur. Anrich             | O. 1 Oldenburg:        |
| Br. 1 Kr. Braunschw.    | Fürstent. Lübeck       |
| " Wolfenbüttel          | O. 2 Oldenburg:        |
| " Helmstedt             | Fürstent. Birkenfeld   |
| Br. 2 Kr. Holzminden    | Rh. H. Rhein-Hessen    |
| " Gandersheim           | R. a. Reuss ä. Linie   |
| Br. 3 Kr. Blankenburg   | R. j. Reuss j. Linie   |
| Br. Bremen              | Ru. Rudolstadt         |
| H. Hamburg              | S. Schaumburg-Lippe    |
| L. Lüneburg             | Sch. Lw. Bz. Schömburg |
| Hild. 1 Hildesheim 1    | So. Sondershausen      |
| Hild. 2 Hildesheim 2    | Stark. Starckenburg    |
| Hbz. Hohenzollern       | W. W. Waldeck          |
| Li. Lippe               | Wei. 1 Weimar. Apolda  |
| M. Str. Meckl.-Strelitz | Wei. 2 Eisenach und    |
| O. H. Oberhessen        | Dermbach               |

Allgemeine Stereotypie-Anstalt für Zeitungsdruckereien G. m. b. H., Berlin SW., Johannerstraße 5.



# Obstbaumzählung im Jahre 1913

Zum Statistischen Jahrbuch 1915

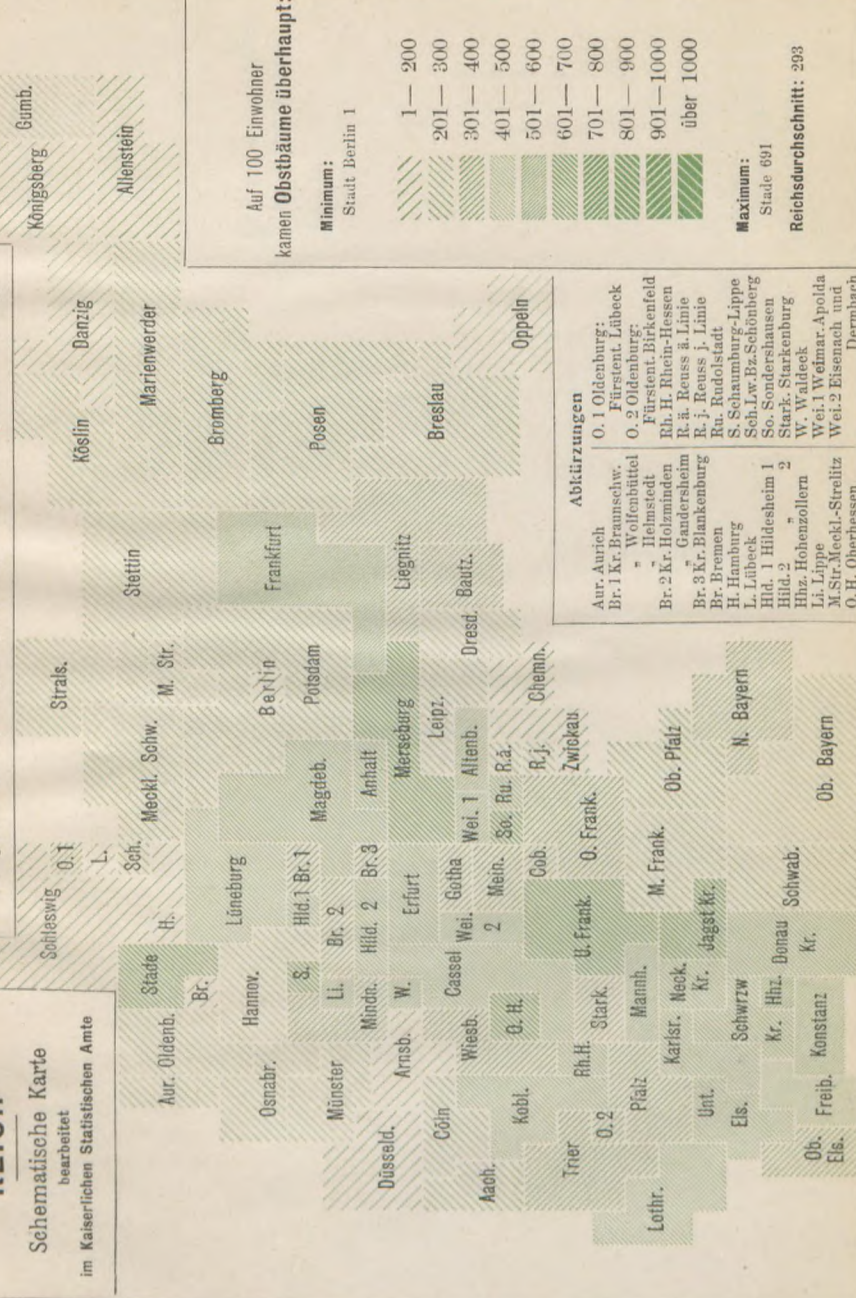
Nr. 2

## DEUTSCHES REICH

Schematische Karte  
bearbeitet  
im  
Kaiserlichen Statistischen Amte

### Obstbäume überhaupt auf 100 Einwohner

Nach preuss. und bayr. Regierungsbezirken, sächsis. Kreishauptmannschaften pp.



Auf 100 Einwohner  
kamen **Obstbäume überhaupt:**

Minimum:  
Stadt Berlin 1



Maximum:  
Stade 691

Reichsdurchschnitt: 293

#### Abkürzungen

- Aur. Anrech.
- Br. 1 Kr. Braunschw.
- " Wolfenbüttel
- " Helmstedt
- Br. 2 Kr. Holzminden
- Gandersheim
- Br. 3 Kr. Blankenburg
- Br. Bremen
- H. Hünzburg
- L. Lüneburg
- Hid. 1 Hildesheim 1
- Hid. 2 "
- Huz. Hohnzollern 2
- Li. Lippe
- W. Waldeck
- Stark. Starkenburg
- So. Sondershausen
- Sch.Lw.Pz. Schönberg
- S. Schaumburg-Lippe
- Rh. Rudolstadt
- Rh. H. Rhein-Hessen
- R. ä. Reuss ä. Linie
- R. j. Reuss j. Linie
- St. Stettin
- St. Schamberg-Lippe
- So. Sondershausen
- Stark. Starkenburg
- W. Waldeck
- Wei. 1 Weimar. Apolda
- Wei. 2 Eisenach und Dornbach
- O. H. Oberhessen

# Obstbaumzählung im Jahre 1913

Zum Statistischen Jahrbuch 1915

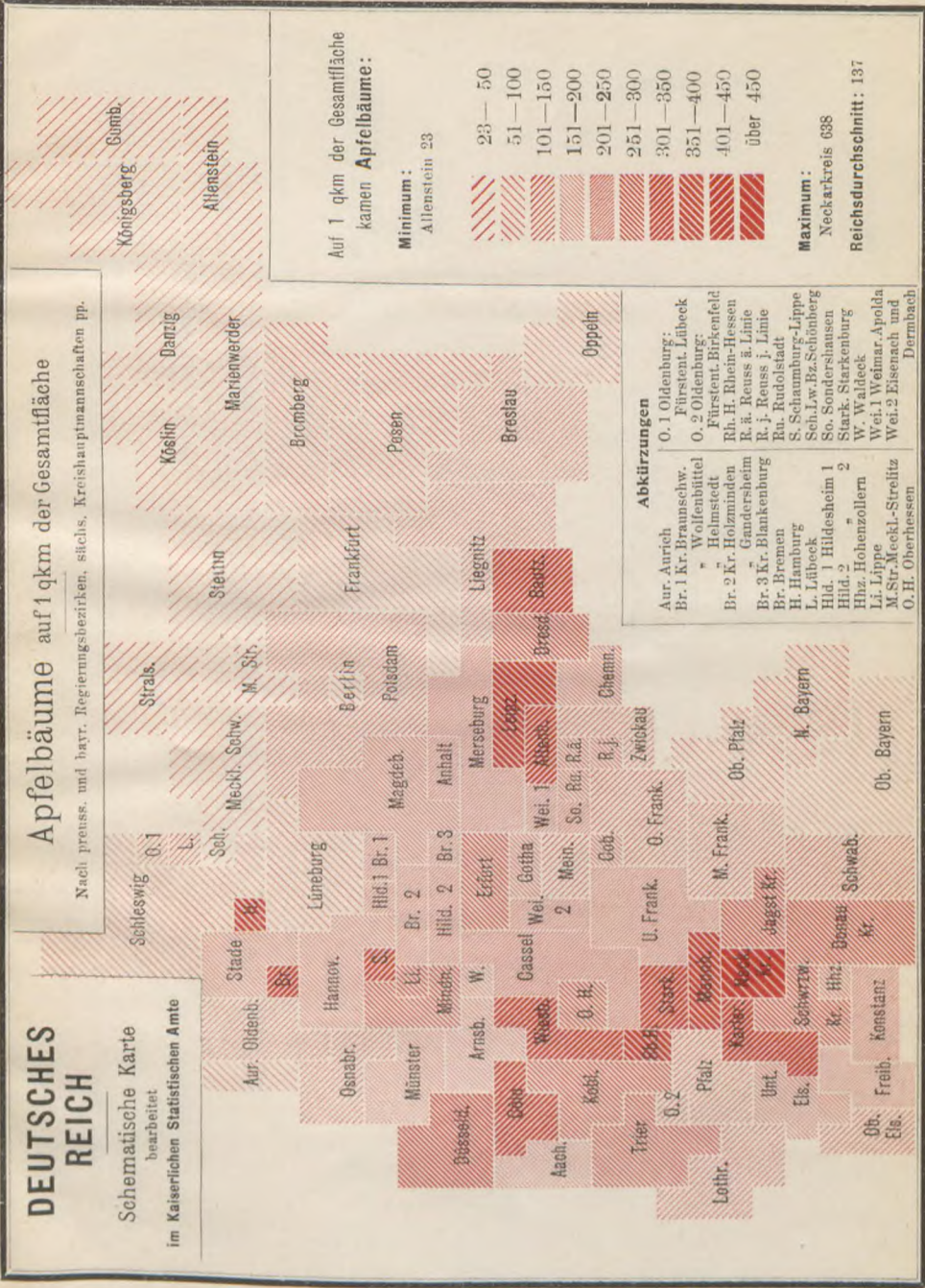
Nr. 3

## DEUTSCHES REICH

Schematische Karte  
bearbeitet  
im Kaiserlichen Statistischen Amte

### Apfelbäume auf 1 qkm der Gesamtfläche

Nach preuss. und bayr. Regierungsbezirken, sächsis. Kreis- und Hauptmannschaften pp.



Auf 1 qkm der Gesamtfläche kamen **Apfelbäume:**

**Minimum:**  
Allenstein 23

- 23—50
- 51—100
- 101—150
- 151—200
- 201—250
- 251—300
- 301—350
- 351—400
- 401—450
- über 450

**Maximum:**  
Neckarkreis 688  
**Reichsdurchschnitt:** 137

- Abkürzungen**
- Aur. Aurich
  - Br. 1 Kr. Braunschw.
  - Wolfenbüttel
  - Br. 2 Kr. Holzminden
  - Rh. H. Rheins-Hessen
  - R. a. Reuss j. Linie
  - Br. 3 Kr. Blankenburg
  - R. j. Reuss j. Linie
  - Br. Bremen
  - H. Hamburg
  - L. Lübeck
  - Hild. 1 Hildesheim 1
  - Hild. 2 " 2
  - Hz. Hohenzollern
  - Li. Lippe
  - M. Str. Meckl.-Strelitz
  - O. H. Oberhessen
  - O. 1 Oldenburg:
  - Fürstent. Lüneburg
  - O. 2 Oldenburg:
  - Fürstent. Birkenfeld
  - R. a. Reuss j. Linie
  - R. j. Reuss j. Linie
  - Ru. Rudolstadt
  - S. Schaumburg-Lippe
  - Sch. Lw. Bz. Schönberg
  - So. Sondershausen
  - Stark. Starkenburg
  - W. Waldeck
  - Wei. 1 Weimar, Apolda
  - Wei. 2 Eisenach und Dermbach

Allgemeine Stereotypie-Anstalt für Zeitungsdruckereien G. m. b. H., Berlin SW., Johannerstraße 5.

# Obstbaumzählung im Jahre 1913

Zum Statistischen Jahrbuch 1915

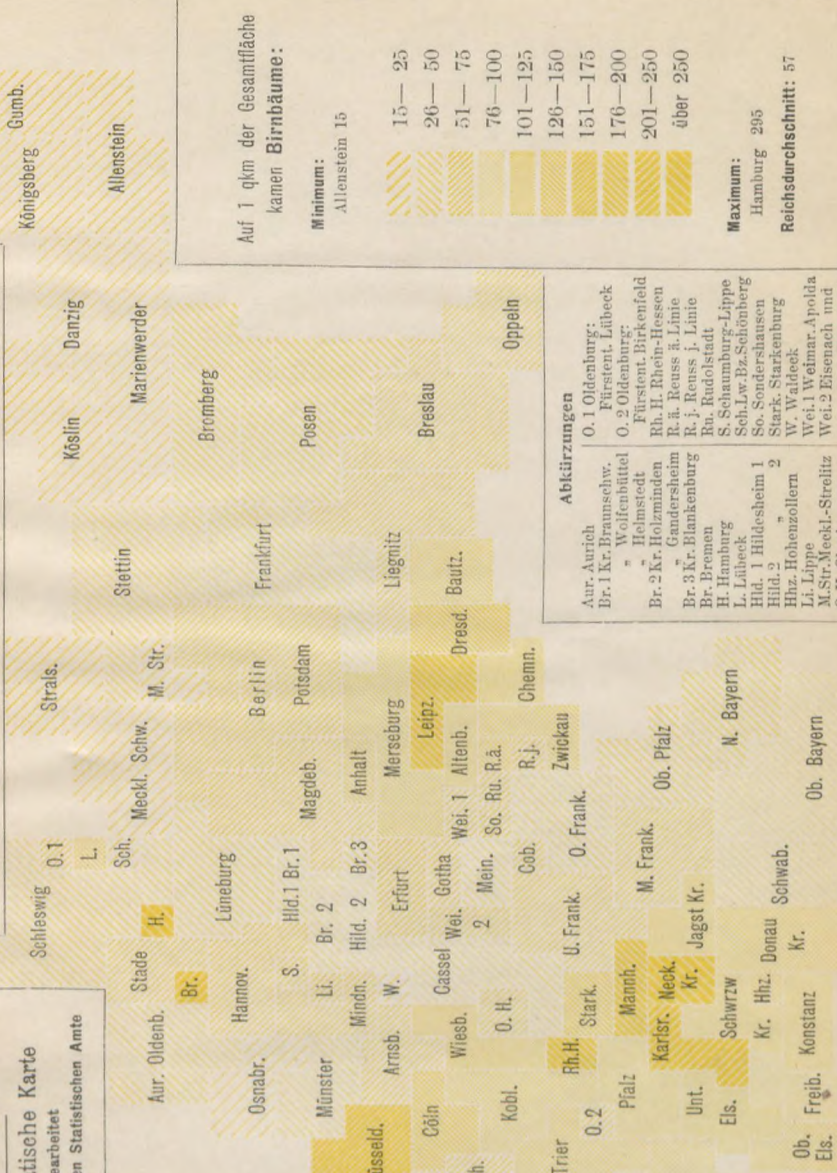
Nr. 4

## DEUTSCHES REICH

Schematische Karte  
bearbeitet  
im Kaiserlichen Statistischen Amte

Birnbäume auf 1 qkm der Gesamtfläche

Nach preuss. und bayr. Regierungsbezirken, süächs. Kreishauptmannschaften pp.



Auf 1 qkm der Gesamtfläche kamen **Birnbäume**:



- Abkürzungen**
- Aur. Aurich
  - Br. 1 Kr. Braunschw.
  - Wolfsbittel
  - Helmstedt
  - Br. 2 Kr. Holzminden
  - Gandersheim
  - Br. Bremen
  - H. Hamburg
  - L. Lüneburg
  - Hid. 1 Hildesheim 1
  - Hid. 2 " 2
  - Hiz. Hohenzollern
  - Li. Lippe
  - M.Str. Meckl.-Strelitz
  - O. H. Oberhessen
  - O. 1 Oldenburg: Fürstent. Lünebeck
  - O. 2 Oldenburg: Fürstent. Bückeburg
  - Rh. H. Rhein-Hessen
  - R. ä. Reuss ä. Linie
  - R. J. Reuss J. Linie
  - Ru. Rudolstadt
  - S. Schaumburg-Lippe
  - Sch.Lw.Bz. Schönberg
  - So. Sondershausen
  - Stark. Starkeburg
  - W. Waldeck
  - Wei. 1 Weimar, Apolda
  - Wei. 2 Eisenach, und Dornbach



# Obstbaumzählung im Jahre 1913

Zum Statistischen Jahrbuch 1915

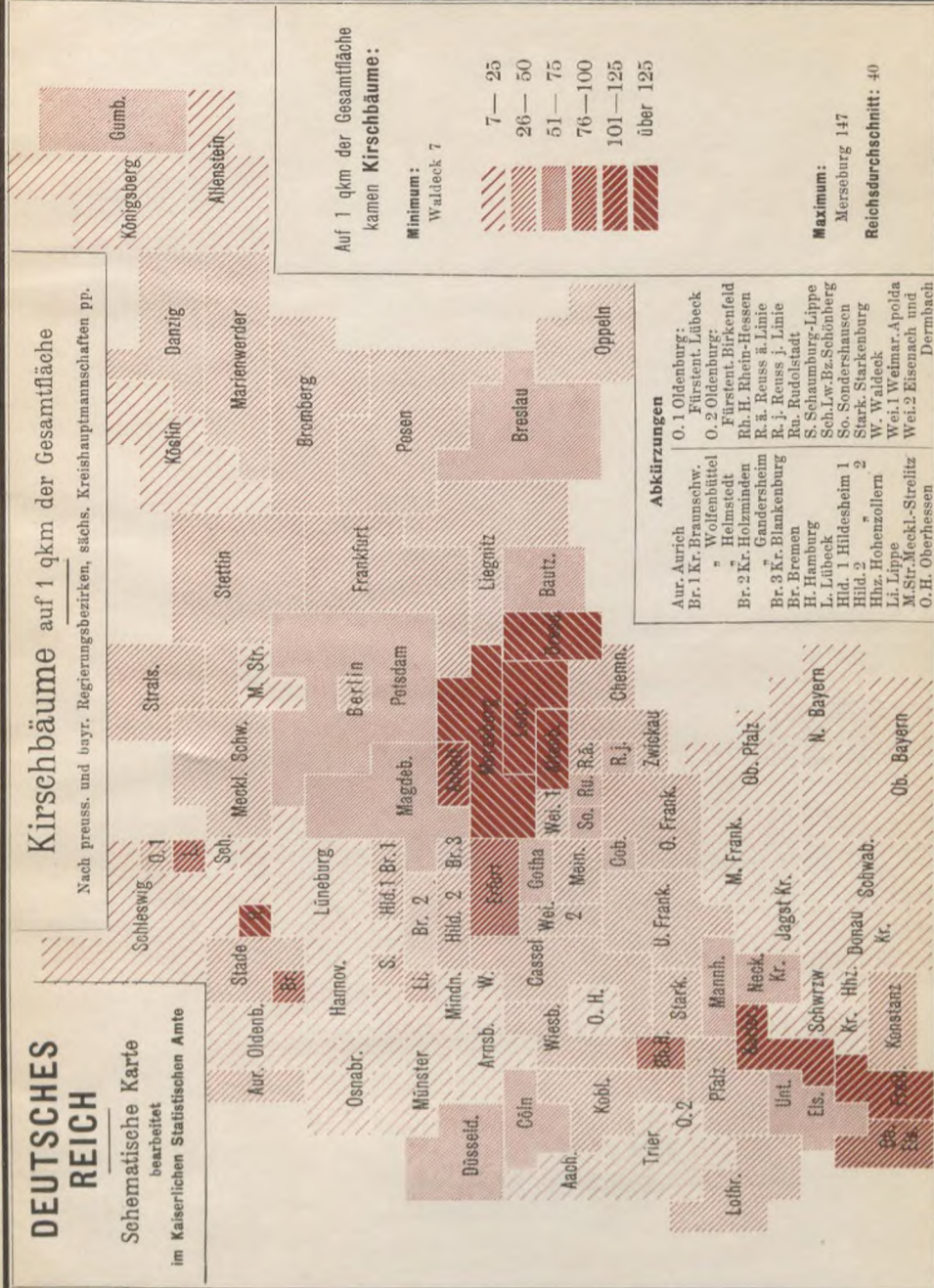
Nr. 6

## DEUTSCHES REICH

Schematische Karte  
bearbeitet  
im Kaiserlichen Statistischen Amte

### Kirschbäume auf 1 qkm der Gesamtfläche

Nach preuss. und bayr. Regierungsbezirken, sächs. Kreishauptmannschaften pp.



Auf 1 qkm der Gesamtfläche kamen **Kirschbäume**:



**Maximum:**  
Merseburg 147

**Reichsdurchschnitt:** 40

#### Abkürzungen

- Aur. Aurich
- Br. 1 Kr. Braunschw.
- " Wolfenbüttel
- " Helmstedt
- Br. 2 Kr. Holzminden
- Gandersheim
- Br. 3 Kr. Blankenburg
- Br. Bremen
- Br. Hamburg
- L. Lübeck
- Hild. 1 Hildesheim 1
- Hild. 2 " 2
- Hbz. Hohenzeollern
- Li. Lippe
- M. Str. Meckl.-Strolitz
- O. H. Oberhessen
- O. 1 Oldenburg: Fürstent. Lüneburg
- O. 2 Oldenburg: Fürstent. Birkenfeld
- Rh. H. Rhein-Hessen
- K. a. Reuss a. Linie
- R. j. Reuss j. Linie
- Ru. Rudolstadt
- S. Schaumburg-Lippe
- Sch. Lw. Bz. Schönberg
- So. Sondershausen
- Stark. Starkenburg
- W. Waldeck
- Wei. 1 Weimar-Appolda
- Wei. 2 Eisenach und Dornbach

# Veröffentlichungen des Kaiserlichen Statistischen Amtes

A. Die im Verlage von Puttkammer & Mühlbrecht, Berlin W 56, Französische Straße 28, erscheinenden Veröffentlichungen umfassen außer dem vorliegenden Statistischen Jahrbuch:

## a. Das Quellenwerk:

**Statistik des Deutschen Reichs** — Darin regelmäßig jährlich: Auswärtiger Handel<sup>1)</sup> (2 Bde.; Jahrg. 1906 bis einschl. 1908 in 3 Bdn.) — (Als Bd. erstmalig für 1907:) Die deutsche Flagge — Seeschifffahrt — Binnenschifffahrt; (1909 fg.) Verkehr und Wasserstände der deutschen Binnenwasserstraßen — (Als Bd. erstmalig für 1907:) Bewegung der Bevölkerung — Kriminalstatistik — Krankenversicherung — Streiks und Aussperrungen — ..... einzeln käuflich.

**Zeitweilig** wiederkehrend: Volkszählungen, zuletzt 1910 (Bd. 240). — Einzel- und Gewerbe- (Betriebs-) Zählungen, zuletzt 1907 (Bd. 202—222\*). — Reichstagswahlen, zuletzt 1912 (Bd. 250). — Bestand der deutschen Binnen-schiffe, zuletzt 1912 (Bd. 264).

## b. Vierteljahrshefte zur Statistik des Deutschen Reichs (je 15—55 Bog., gr. 4°).

Sie umfassen fast das Gesamtarbeitsgebiet des Kaiserlichen Statistischen Amtes in Auszügen und vorläufigen Mitteilungen aus obigem Quellenwerke; ferner

**Jahresnachweisungen**, darunter außer den unter a genannten Gebieten auch: Kriminalstatistik; Schulbildung der Rekruten. — Anbauflächen, Saatenstand und Ernte; Schlachtvieh- und Fleischbeschau. — Bodenseefischerei. — Produktionserhebungen; Dampfkesselexplosionen; Die jugendlichen Arbeiter und Arbeiterinnen in Betrieben von mindestens 10 Arbeitern usw. — Kraftfahrzeuge. — Die Gegenstände der indirekten Besteuerung (Bier, Brauntwein, Essigsäure, Leuchtmittel, Salz, Schaumwein, Tabak usw., Zigaretten usw., Zucker, Zündwaren); Reichserbschaftsteuer; Die Finanzen des Reichs und der Bundesstaaten. — Konkurse; Großhandelspreise; Wertpapiere im Börsenhandel; Aktiengesellschaften und Kommanditgesellschaften auf Aktien usw.; Gesellschaften m. b. H.; Hypothekenbanken; Sparkassen.

**Zeitweilig** wiederkehrend: Volks-, Berufs- und Betriebszählungen. — Reichstagswahlen. — Schulstatistische Erhebungen. — Anbauflächen; Forststatistik; Viehbestand. — Inhaber- (und Namens-) Schuldschreibungen der Stadt- und Landgemeinden, der Aktiengesellschaften usw., der Bodenkreditinstitute usw. — Außerdem wurden einzelne Abhandlungen veröffentlicht, bisher u. a. zur Arbeiterstatistik, zur Handelsstatistik, zur Seeschifffahrtstatistik, zur Seefischerei, über Schlachtviehmärkte u. a. m.

Ausgabe erfolgt in der Regel im dritten Monate des Vierteljahrs. Durch jede Buchhandlung und durch die Post zu beziehen . . . . . Jahrgang 8 M  
Einzelhefte, vom Jahrgang 1909 an je . . . . . 2 M

## c. Monatliche Nachweise über den auswärtigen Handel Deutschlands<sup>1)</sup> nebst Angaben über

Großhandelspreise, deutsche See- und Bodenseefischerei und Handel der deutschen Schutzgebiete. — Darin auch Mitteilungen über den Mühlenlagerverkehr und über die Anrechnung von Einfuhrsteuern. — Ausgabe erfolgt bald nach Mitte jedes Monats für den Vormonat. Durch jede Buchhandlung und durch die Post zu beziehen . . . . . Jahrgang 6 M  
Dezemberheft 1909 u. 1910 je 2 M; Einzelhefte seit 1911 je . . . . . 1 M

### Neuere Einzelarbeiten<sup>2)</sup>

**Die deutsche Landwirtschaft.** Hauptergebnisse der Reichsstatistik. Berlin 1913. 8° (279 S., mit 22 graph. Darstellungen) . . . . . (vergriffen!)

**Alphabetisches Verzeichnis wichtiger Hafens- und Handelsplätze** außerhalb Deutschlands. Zum Gebrauche für die Statistik des auswärtigen Handels. 4. Aufl. . . . . (i. Bearbtg.).

**Güterverzeichnisse zur Aufstellung der Statistik des Verkehrs auf den deutschen Binnenwasserstraßen** . . . 3. Ausg. Berlin 1915. 8° (68 S.) . . . . . 0,60 M

B. In Carl Heymanns Verlag, Berlin W 8, Mauersstraße 44, sind erschienen:

a) Die **Veröffentlichungen der** seit dem 1. April 1902 beim Kaiserl. Statist. Amte bestehend, n. »Abteilung für Arbeiterstatistik«: »Reichs-Arbeitsblatt« (bazu gelegentlich seit 1908: »Sonderbeilagen« und seit 1909 einzeln käufliche Sonderhefte); ferner die zwanglosen Folgen: 1) Druckfachen des Beirats für Arbeiterstatistik; Verhandlungen; 2) Druckfachen des Kaiserl. Statist. Amtes, Abteilung für Arbeiterstatistik; Erhebungen; 3) Beiträge zur Arbeiterstatistik; 4) Einzelarbeiten.

b) **Statistisches Handbuch für das Deutsche Reich<sup>2)</sup>.**  
Teil 1: (1907) 7 M; Teil 2: Auswärtiger Handel (1907) 5 M; Gesamtpreis. . . 10 M

c) **Statistik der Güterbewegung auf deutschen Eisenbahnen<sup>2)</sup>** . . . Jahrg. 1909 fg. . . 17 M  
Vorzugspreis für Behörden unmittelfar bei dem Verlage . . . 15 M

C. Im Gra Verlage (Berliner Lithogr. Institut, Jul. Moser), W 35, Potsdamer Straße 110, erschien in neuer Bearbeitung:

**Karte des deutschen Zollgebiets<sup>2)</sup>.** Nach dem Stande vom 1. April 1911. Maßstab 1:1 250 000; 1 Blatt . . . . . 6 M

Vorzugspreis für die Zoll- und Steuerbehörden sowie für die Zoll- und Steuerbeamten für deren amtlichen und persönlichen Gebrauch (nur vom Verlage) . . 3 M

<sup>1)</sup> Für die Dauer des Kriegszustandes nicht veröffentlicht.

<sup>2)</sup> Nicht in die Reihe der amtlichen Tauschgaben gehörig.