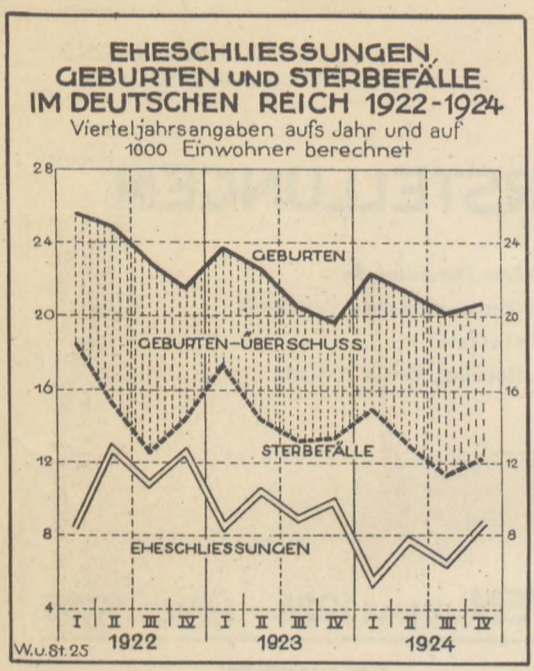
EHESCHLIESSUNGEN, GEBURTEN UND STERBEFÄLLE IM DEUTSCHEN REICH 1922-1924
Vierteljahrsangaben aufs Jahr und auf 1000 Einwohner berechnet
28
24
20
16
12
8
4
GEBURTEN
GEBURTEN-ÜBERSCHUSS
STERBEFÄLLE
EHESCHLIESSUNGEN
I II III IV I II III IV I II III IV
1922
1923
1924
W.u.St.25

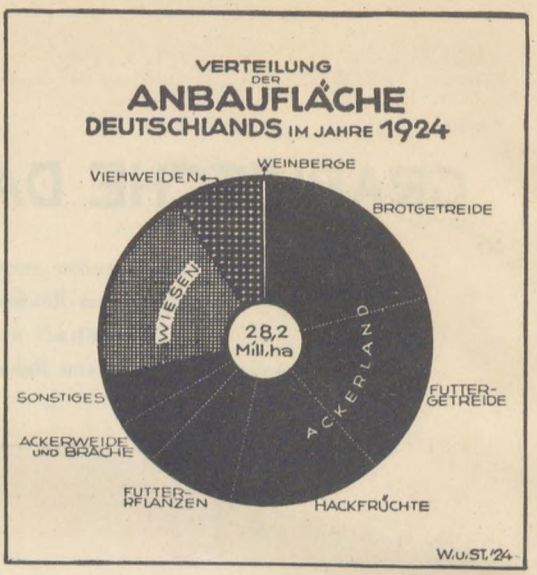
VERTEILUNG DER ANBAUFLÄCHE DEUTSCHLANDS IM JAHRE 1924
VIEHWEIDEN
WEINBERGE
BROTGETREIDE
WIESEN
28,2 Mill.ha
ACKERLAND
SONSTIGES
FUTTER-GETREIDE
ACKERWEIDE UND BRACHE
FUTTER-PFLANZEN
HACKFRÜCHTE
W.u.St.'24

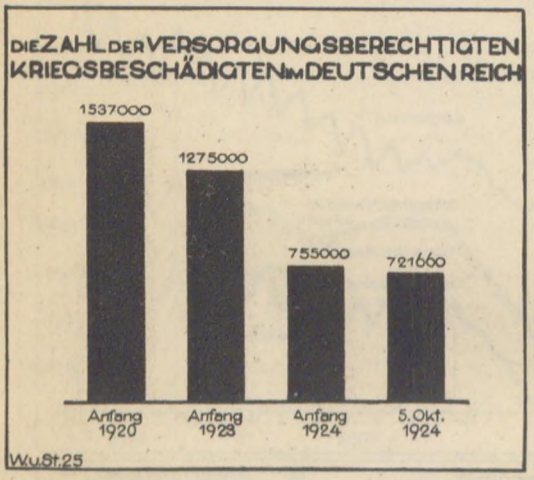
DIE ZAHL DER VERSORGUNGSBERECHTIGTEN KRIEGSBESCHÄDIGTEN IM DEUTSCHEN REICH
1537000
1275000
755000
721660
Anfang 1920
Anfang 1923
Anfang 1924
5. Okt. 1924
W.u.St.25

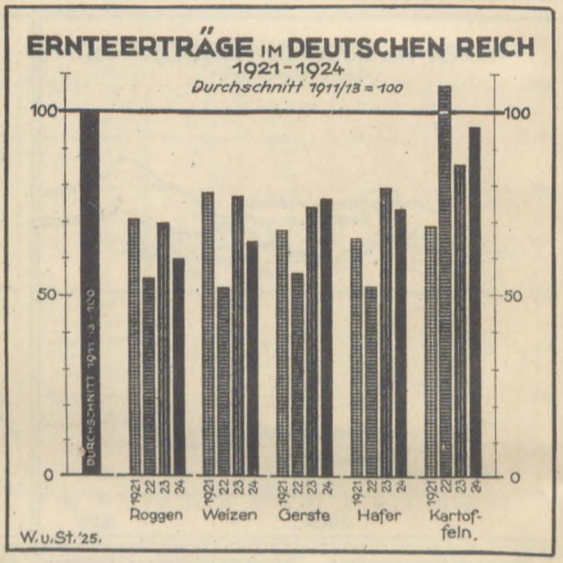
ERNTEERTRÄGE IM DEUTSCHEN REICH 1921-1924
Durchschnitt 1911/13 = 100
100
50
0
DURCHSCHNITT 1911/13 = 100
1921 22 23 24
Roggen
Weizen
Gerste
Hafer
Kartoffeln.
W.u.St.'25.

„DIE DEUTSCHE ÜBERSEEISCHE AUSWANDERUNG 1919-1924
...Tausend Auswanderer
120
100
80
60
40
20
0
1919 20 21 22 23 24
W.u.St.'25.

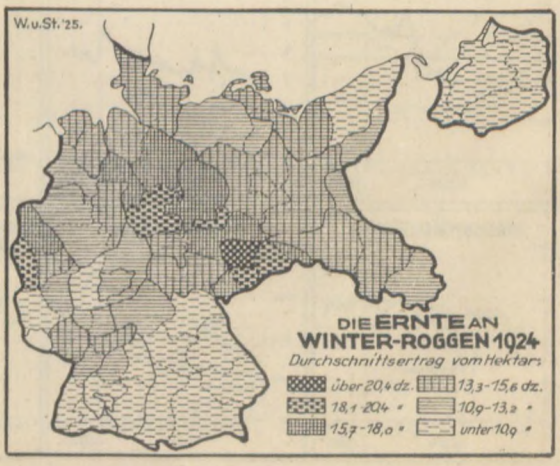
W.u.St.'25.
DIE ERNTE AN WINTER-ROGGEN 1924
Durchschnittsertrag vom Hektar:
über 20,4 dz.
18,1-20,4 "
15,7-18,0 "
13,3-15,6 dz.
10,9-13,2 "
unter 10,9 "