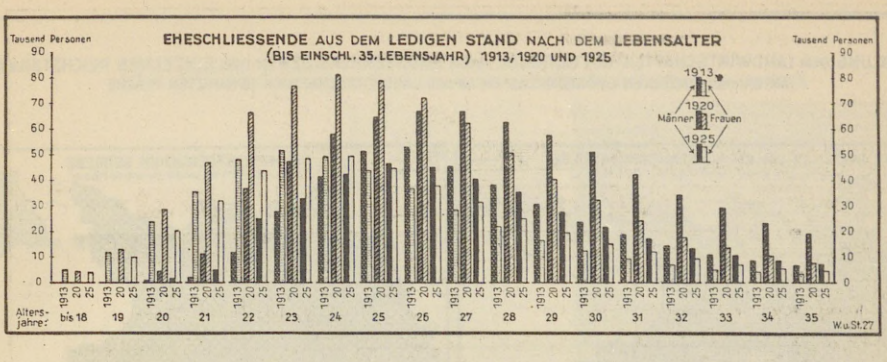
EHESCHLIESSENDE AUS DEM LEDIGEN STAND NACH DEM LEBENSALTER
(BIS EINSCHL. 35. LEBENSJAHR) 1913, 1920 UND 1925
Tausend Personen
1913
1920
1925
Männer
Frauen
Altersjahre:
bis 18
19
20
21
22
23
24
25
26
27
28
29
30
31
32
33
34
35
W.u.St.27

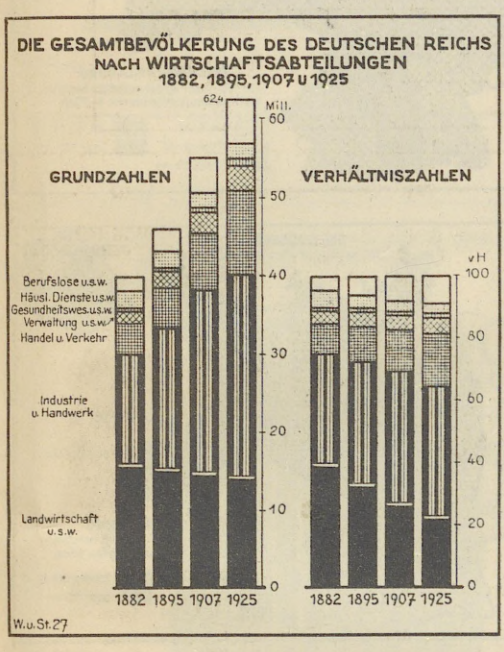
DIE GESAMTBEVÖLKERUNG DES DEUTSCHEN REICHS
NACH WIRTSCHAFTSABTEILUNGEN
1882, 1895, 1907 u 1925
GRUNDZAHLEN
VERHÄLTNISZAHLEN
Mill.
62,4
vH
Berufslose u.s.w.
Häusl. Dienste u.s.w.
Gesundheitswes. u.s.w.
Verwaltung u.s.w.
Handel u. Verkehr
Industrie u. Handwerk
Landwirtschaft u.s.w.
1882 1895 1907 1925
1882 1895 1907 1925
W.u.St.27

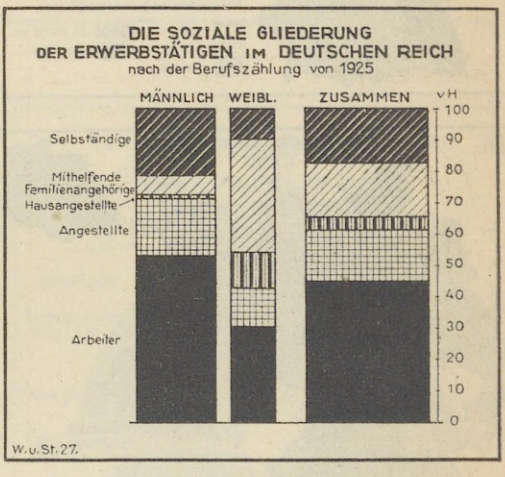
DIE SOZIALE GLIEDERUNG
DER ERWERBSTÄTIGEN IM DEUTSCHEN REICH
nach der Berufszählung von 1925
MÄNNLICH
WEIBL.
ZUSAMMEN
vH
Selbständige
Mithelfende Familienangehörige
Hausangestellte
Angestellte
Arbeiter
W.u.St.27.

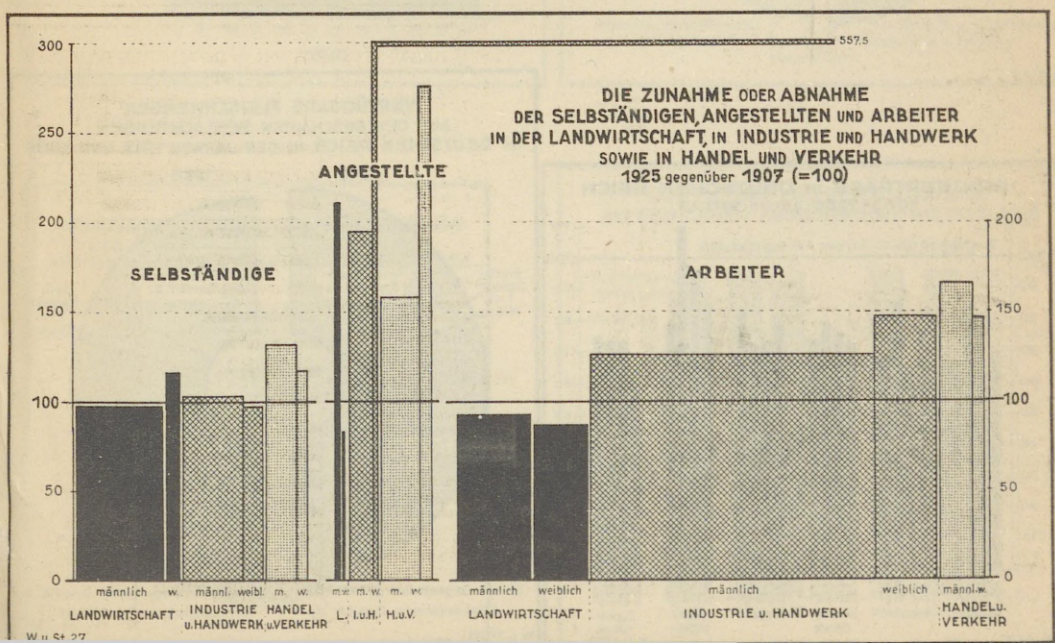
DIE ZUNAHME ODER ABNAHME
DER SELBSTÄNDIGEN, ANGESTELLTEN UND ARBEITER
IN DER LANDWIRTSCHAFT, IN INDUSTRIE UND HANDWERK
SOWIE IN HANDEL UND VERKEHR
1925 gegenüber 1907 (=100)
557,5
SELBSTÄNDIGE
ANGESTELLTE
ARBEITER
männlich
w.
männl.
weibl.
m.
w.
m.w.
m.w.
m.
w.
männlich
weiblich
männlich
weiblich
männl.w.
LANDWIRTSCHAFT
INDUSTRIE u. HANDWERK
HANDEL u. VERKEHR
L. I.u.H.
H.u.V.
LANDWIRTSCHAFT
INDUSTRIE u. HANDWERK
HANDEL u. VERKEHR
W.u.St.27