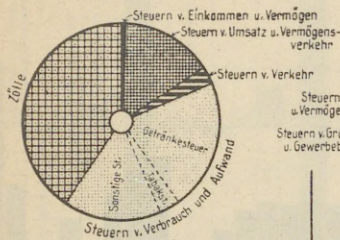



## DER ANTEIL DER EINZELNEN STEUERN AN DEN GESAMTSTEUEREINNAHMEN DES REICHS, DER LÄNDER (OHNE HANSESTÄDTE) 1913 UND 1925

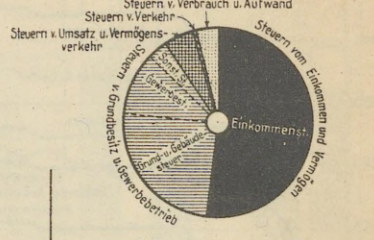
**REICH**  
1913 (1584,2 Mill. M.)



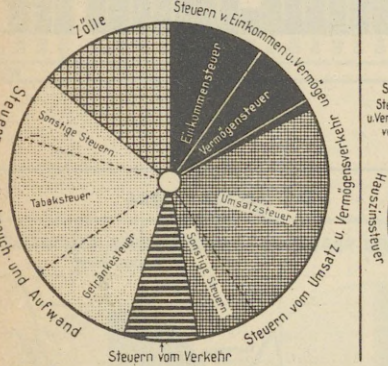
**LÄNDER (OHNE HANSESTÄDTE)**  
1913 (827,7 Mill. M.)



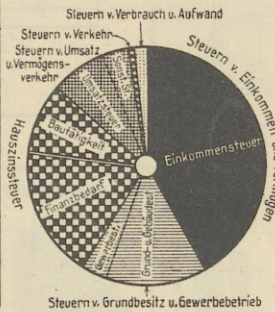
**GEMEINDEN u. GEMEINDEVERBÄNDE (O. HANSESTÄDTE)**  
1913 (1515,0 Mill. M.)



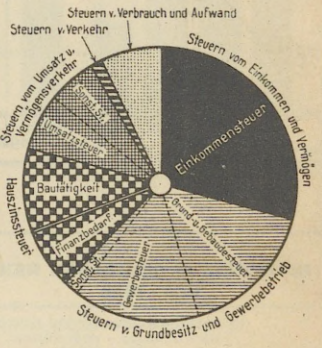
1925 (4272,5 Mill. M.)



1925 (2412,2 Mill. M.)



1925 (3169,4 Mill. M.)

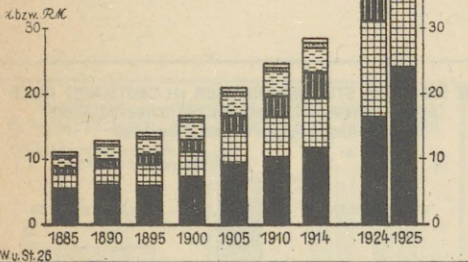


W.u.St.27

### LEISTUNGEN DER REICHSGESETZLICHEN KRANKENKASSEN 1885-1925

Auf 1 Mitglied entfielen an Ausgaben für:

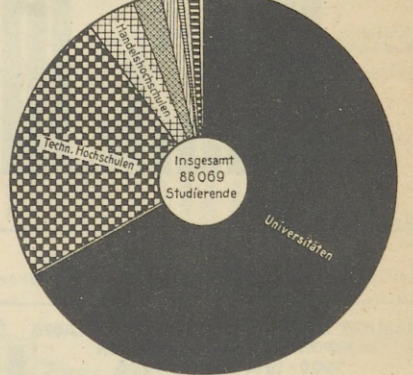
- Sterbegeld
- Unterstützung an Wöchnerinnen u. Wochenhilfe
- Arznei u. sonstige Heilmittel
- Krankenhaus- u. Hauspflege
- Krankenbehandlung durch Arzt, Zahnarzt, and. Heilpers.
- Bare Leistung statt ärztlicher Versorgung
- Kranken-, Haus- u. Taschengeld



W.u.St.26

### DIE WISSENSCHAFTLICHEN HOCHSCHULEN DES DEUTSCHEN REICHS NACH DER ZAHL DER STUDIERENDEN IM SOMMERSEMESTER 1925

- Tierärztliche Hochschulen
- Bergakademien
- Landw. Hochschulen
- Forstliche Hochschulen
- Philosoph.-theolog. Hochschulen
- Mediz. Akademie Düsseldorf



W.u.St.26

59

269