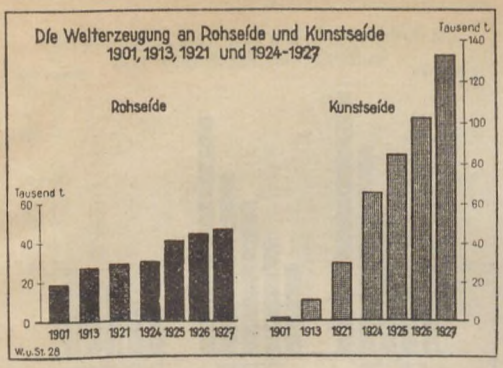
Die Welterzeugung an Rohseide und Kunstseide
1901, 1913, 1921 und 1924-1927
Rohseide
Kunstseide
Tausend t
Tausend t
60
40
20
0
140
120
100
80
60
40
20
0
1901 1913 1921 1924 1925 1926 1927
1901 1913 1921 1924 1925 1926 1927
W.u.St.28

Kalisalzförderung der Welt
im Jahre 1926
(K_2O Inhalt)
Deutschland
1,51
Millionen t
Übrige Länder
Polen
Frankreich


Wert der bergbaulichen Rohförderung 1926
Erdöl, Asphalt, Graphit 10,2 Mill. RM
Steinsalz 15,7 " "
Salinensalz usw. 20,7 " "
Kupfererz und übrige Erze 27,8 " "
Blei-, Silber- und Zinkerz 41,5 " "
Eisenerz 47,7 " "
Kalisalze u. sonstige Salze 81,8 " "
Braunkohle 387,8 Mill. RM
Steinkohle 2038,3 Mill. RM
W.u.St.27

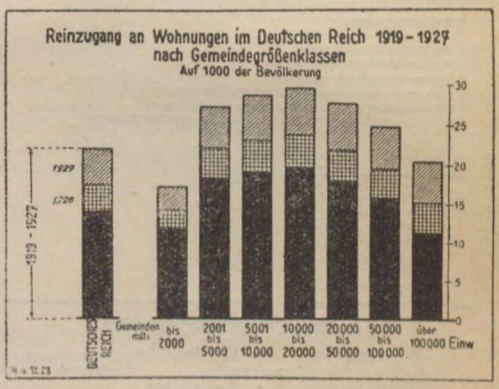
Reinzugang an Wohnungen im Deutschen Reich 1919-1927
nach Gemeindegrößenklassen
Auf 1000 der Bevölkerung
1927
1926
1919 - 1927
30
25
20
15
10
5
0
Deutsches Reich
Gemeinden mit: bis 2000
2001 bis 5000
5001 bis 10000
10000 bis 20000
20000 bis 50000
50000 bis 100000
über 100000 Einw.

Zahl der Spindeln
in der deutschen Baumwollspinnerei
1909, 1925 und 1926
Mill. Spindeln
Mill. Spindeln
6
5
4
3
2
1
0
1909*
1925
1926
Selfaktor-spindeln
Drossel-spindeln
Zwirn-spindeln
*) Früheres Reichsgebiet
W.u.St.28

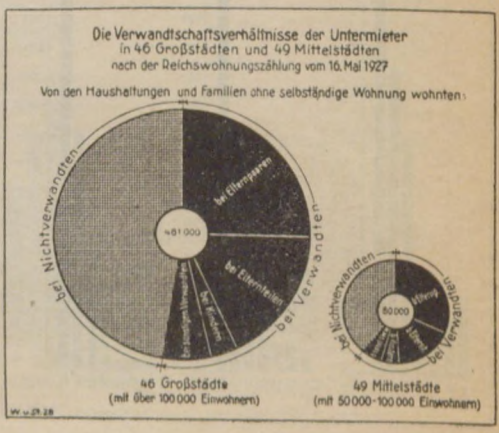
Die Verwandtschaftsverhältnisse der Untermieter
in 46 Großstädten und 49 Mittelstädten
nach der Reichswohnungszählung vom 16. Mai 1927
Von den Haushaltungen und Familien ohne selbständige Wohnung wohnten:
bei Nichtverwandten
bei Verwandten
481000
bei Elternpaaren
bei Elternteilen
bei Kindern
bei Geschwistern
46 Großstädte
(mit über 100000 Einwohnern)
49 Mittelstädte
(mit 50000-100000 Einwohnern)