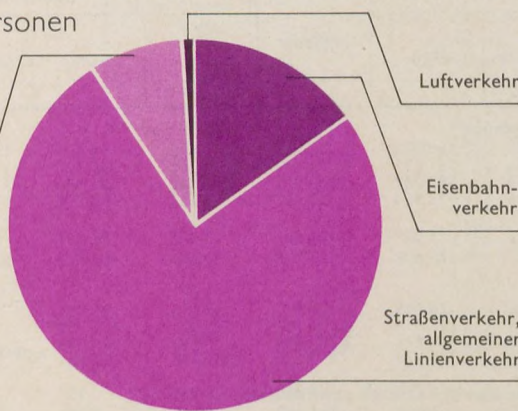


Personen- und Güterverkehr 1983 nach Verkehrszweigen

Beförderte Personen
7,5 Mrd.
Beförderungsfälle

Straßenverkehr,
Sonderformen
des Linien-
verkehrs und
Gelegenheits-
verkehr

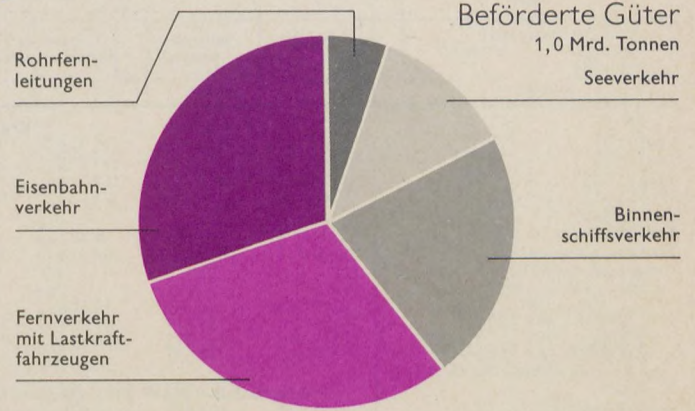


Beförderte Güter
1,0 Mrd. Tonnen

Rohrfern-
leitungen

Eisenbahn-
verkehr

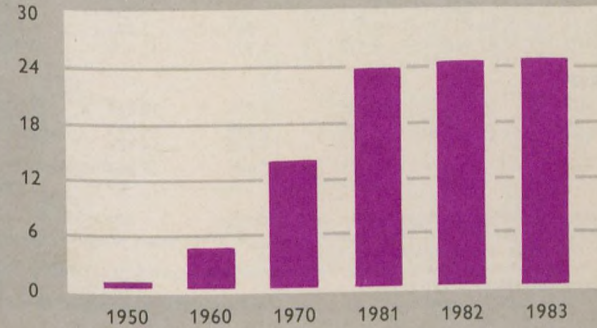
Fernverkehr
mit Lastkraft-
fahrzeugen



Bestand an Personenkraftwagen

Insgesamt

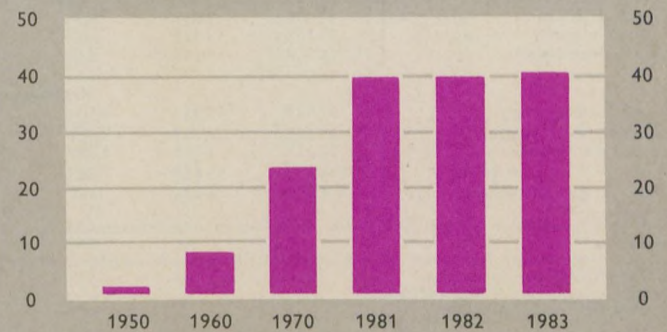
Mill.
30



Mill.
30

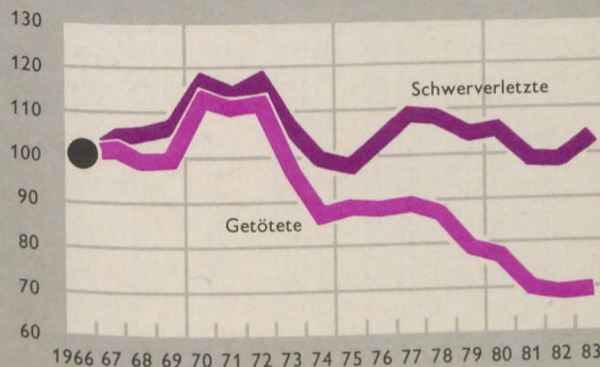
Je 100 Einwohner

50



Straßenverkehrsunfälle und dabei Verunglückte

1966 = 100



1983, Monatsdurchschnitt = 100

